



**REPUBLIKA HRVATSKA
KRAPINSKO – ZAGORSKA ŽUPANIJA
ŽUPANIJSKA SKUPŠTINA
Odbor za gospodarstvo**

KLASA: 021-04/15-01/ 39
URBROJ: 2140/01-01-15-1
Krapina, 08. rujna 2015.

Na temelju članka 34. stavak 2. Poslovnika Županijske skupštine Krapinsko – zagorske županije (“Službeni glasnik Krapinsko – zagorske županije”, broj 4/02, 5/06, 14/09, 21/09, 11/13, 26/13 – pročišćeni tekst i 10/14) sazivam **9. sjednicu Odbora za gospodarstvo** koja će se održati

u utorak, 15. rujna 2015. godine s početkom u 16,00 sati.

Sjednica će se održati **u zgradi Krapinsko – zagorske županije, Krapina, Magistratska ulica 1, dvorana za sastanke.**

Za sjednicu predlažem **s l i j e d e ć i**

D N E V N I R E D

- 1) Izvješće o provedbi Županijske razvojne strategije za 2014. godinu,
- 2) Prijedlog odluke o izradi Strategije razvoja Krapinsko – zagorske županije za razdoblje 2016. – 2020. godine,
- 3) Prijedlog odluke o osnivanju i imenovanju Županijskog partnerskog vijeća,
- 4) Izvještaj o poticanju gospodarskih aktivnosti na području Krapinsko – zagorske županije putem poduzetničkih kredita,
- 5) Pitanja i prijedlozi.

Molim članove/članice Odbora za odaziv ovom pozivu, a o eventualnoj spriječenosti obavijestiti na telefon broj 329-252.

Za točnost otpravka
PROČELNICA
Ljiljana Malogorski

PREDSJEDNIK ODBORA.
prof.dr.sci. Miroslav Kopjar, v.r.

Dostaviti:

1. Miroslav Kopjar, predsjednik, Zlatar, Hrvatskih branitelja 2,
2. Božidar Gorup, zamjenik predsjednika, Tomaševac 2, Klanjec,
3. Damir Belošević, član, Đurmanec, Podbrezovica 72,
4. Žarko Tušek, član, Krapina, Antuna Mihanovića 2,
5. Renata Novak, članica, Đurmanec, Hromec 83,
6. Tihomir Vančina, član, Zabok Nikole Tesle 2,
7. Robert Greblički, član, Veliko Trgovišće, Mrzlo Polje 4,
8. Županijski savjet mladih,
n/p predsjednice Veronike Kolman, Tuhelj, Trsteno 14,
9. Zagorska razvojna agencija d.o.o.,
n/p zamjenice direktorice Helene Matuša,
Krapina, Frana Galovića 1B,
10. Upravni odjel za poslove Županijske skupštine,
n/p pročelnice Ljiljane Malogorski,
11. Upravni odjel za gospodarstvo, poljoprivredu, promet,
komunalnu infrastrukturu i EU fondove,
n/p pročelnice Sanje Mihovilić,
12. Damir Galoić, Upravni odjel za poslove Županijske skupštine,
13. Karlo Frljužec, Ured župana,
14. Evidencija,
15. Pismohrana.

O tome obavijest:

1. predsjednica Županijske skupštine Vlasta Hubicki,
Marija Bistrica, Nova cesta 13,
2. potpredsjednik Županijske skupštine Tomislav Končevski,
Zabok, Gredice 2,
3. župan Željko Kolar,
4. zamjenica župana Jasna Petek,
5. zamjenik župana Anđelko Ferek – Jambrek.



REPUBLIKA HRVATSKA
KRAPINSKO-ZAGORSKA ŽUPANIJA
Ž U P A N

KLASA: 302-02/15-01/04
URBROJ: 2140/01-02-15-2
Krapina, 20. kolovoza 2015.

ŽUPANIJSKA SKUPŠTINA

**PREDMET: Izvještaj o provedbi Strategije razvoja Krapinsko
- zagorske županije za 2014. godinu**

Na temelju članka 32. Statuta Krapinsko-zagorske županije («Službeni glasnik Krapinsko-zagorske županije» broj 13/01., 5/06., 14/09., 11/13. i 26/13-pročišćeni tekst),
župan Krapinsko - zagorske županije 20. kolovoza 2015. d o n o s i

Z A K L J U Č A K

- 1) Utvrđuje se Prijedlog zaključka o prihvatanju Izvještaja o provedbi Strategije razvoja Krapinsko-zagorske županije za 2014. godinu.
- 2) Prijedlog zaključka i Izvještaj o provedbi Strategije razvoja Krapinsko-zagorske županije za 2014. godinu nalaze se u prilogu i čine sastavni dio ovog Zaključka, te se dostavljaju Županijskoj skupštini na razmatranje i usvajanje.
- 3) Za izvjestiteljicu po točki 1., vezano za točku 2. ovog Zaključka zadužuje se Helena Matuša, zamjenica direktorice Zagorske razvojne agencije d.o.o..

Ž U P A N
Željko Kolar

Dostaviti:

1. Županijska skupština,
2. za Zbirku isprava,
3. Pismohrana.

**STRATEGIJA RAZVOJA
KRAPINSKO – ZAGORSKE ŽUPANIJE**

**IZVJEŠTAJ O PROVEDBI
STRATEGIJE RAZVOJA KRAPINSKO-ZAGORSKE
ŽUPANIJE ZA 2014. GODINU**



Krapinsko-zagorska
županija



ZAGORSKA
RAZVOJNA
AGENCIJA

Srpanj 2015. godine

SADRŽAJ

STRATEGIJA RAZVOJA.....	1
1. Uvodne informacije	3
2. Provedba mjera ŽRS po područjima razvoja	6
2.1 Financijski izvještaj.....	6
2.2. Izvještaj o pokazateljima rezultata.....	12
2.3. Provedba mjera ŽRS prema posebnim područjima.....	12
3. Razvojni projekti.....	12
4. Izazovi u provedbi ŽRS-a.....	13
5. Potreba za revizijom ŽRS-a	13
Prilozi	15

1. Uvodne informacije

Donošenjem Strategije razvoja Krapinsko-zagorske županije za razdoblje 2011. – 2015. godine (dalje u tekstu Strategija) te sukladno članku 12. Pravilnika o obveznom sadržaju, metodologiji izrade i načinu vrednovanja županijskih razvojnih strategija (NN 53/2010), Krapinsko-zagorska županija i Zagorska razvojna agencija d.o.o. izvještavaju o procesu implementacije Strategije kao temeljnog alata strateškog planiranja u Krapinsko-zagorskoj županije.

Izvešće se podnosi Ministarstvu regionalnog razvoja i fondova Europske unije. Izvještajno razdoblje koje je obuhvaćeno ovim Izvještajem je 2014. godina.

Poštivanjem načela partnerstva i suradnje kao temeljnih načela navedenih u Zakonu o regionalnom razvoju Republike Hrvatske (NN 153/2009), u izradi Izvještaja ravnopravno su sudjelovali svi članovi Partnerskog vijeća Krapinsko – zagorske županije (dalje u tekstu PV KZZ) te upravni odjeli Krapinsko-zagorske županije, jedinice lokalne samouprave (32), javne institucije (ŽUC, Zavod za prostorno uređenje, Zagorska razvojna agencija, TZ KZZ, JUZUPV KZZ, HZZ PU Krapina, REGEA, Hrvatske ceste, Zagorski vodovod), komore (HGK ŽK Krapina, OKKZZ), te civilni sektor – udruge (Mreža udruga Zagor- djeluje na području županije).

Podatci za izvještaj zaprimljeni su od ukupno 25 općina te 6 gradova. Sve javne institucije i pročelnici Krapinsko-zagorske županije dostavili su tražene podatke.

Podaci nisu dostavljeni od strane Grada Oroslavja.

Procesom planiranja Strategije te odlukom PV KZZ, Zagorska razvojna agencija d.o.o., za promicanje regionalnog razvoja (u daljnjem tekstu Agencija), kao regionalni koordinator, imenovana je glavnim nositeljem Strategije te odgovorna za pripremanje Izvještaja. Helena Matuša imenovana je kontakt osobom za sve poslove vezane za Strategiju (e-mail: helena@zara.hr, 049 373 161). PV KZZ imenovalo je i odgovorne osobe za provedbu pojedinih mjera, a to su:

Sanja Mihovilić – pročelnica UO za gospodarstvo, poljoprivredu, promet, komunalnu infrastrukturu i EU fondove

1.1.1. Unapređenje poduzetničke i obrtničke infrastrukture

1.1.2. Razvoj tehnološke infrastrukture

1.1.3. Razvoj regionalnih poslovnih, obrtničkih i turističkih zona

1.1.4. Razvoj klastera

1.1.5. Jačanje sposobnosti za privlačenje ulaganja

1.1.6. Razvoj financijskih i drugih instrumenata za potporu poduzetništvu i obrtništvu

1.1.7. Socijalno gospodarstvo

1.1.9. Umrežavanje poslovnog sektora s javnim i znanstveno istraživačkim sektorom

4.4.4. Plinifikacija Županije

- 2.1.1. Razvoj voćarske i vinogradarske proizvodnje
- 2.1.2. Razvoj povrćarske i cvjećarske proizvodnje
- 2.1.3. Razvoj proizvodnje mlijeka
- 2.1.4. Razvoj proizvodnje mesa
- 2.1.6. Razvoj ruralne infrastrukture
- 2.1.7. Agrokolišne mjere
- 2.2.1. Izrada Strategije ruralnog razvoja KZŽ
- 2.2.2. Razvoj poduzetništva i obrta u ruralnom prostoru
- 2.2.3. Razvoj agroturizma
- 2.2.4. Razvoj tradicionalnih obrta
- 2.3.1. Izgradnja preradbenih i skladišnih kapaciteta
- 2.3.2. Osnivanje i jačanje zadruga i udruga proizvođača
- 2.3.3. Razvoj autohtonih i poljoprivredno – prehrambenih proizvoda s višom dodanom vrijednosti
- 2.3.4. Dodjela zaštitnog znaka "Izvorno zagorsko"
- 1.3.1. Razvoj usluga u funkciji tranzitnog prometa
- 1.3.2. Logistički park – logističko distributivni centar
- 4.4.2. Izgradnja i unapređenje sustava vodoopskrbe
- 4.4.3. Izgradnja i unapređenje sustava odvodnje i pročišćavanja otpadnih voda
- 4.4.5. Zaštita od poplava
- 4.4.6. Zaštita i saniranje klizišta
- 4.4.7. Izgradnja i održavanje sustava prometne infrastrukture
- 4.4.8. Unapređenje javnog prijevoza sa Zagrebom, Zagrebačkom županijom i unutar Županije

Sanja Škrinjar – direktorica TZ KZZ

- 1.2.1. Unapređenje postojećih oblika turizma s posebnim naglaskom na toplički i wellness turizam
- 1.2.2. Razvoj novih selektivnih turističkih programa
- 1.2.3. Promocija Zagorja kao turističke regije
- 1.2.4. Razvoj potporne infrastrukture
- 4.3.3. Održivo korištenje geotermalnih izvora (zaštita i korištenje geotermalnih izvora)

Miljenko Jagarčec – Regionalna energetska agencija Sjeverozapadne hrvatske

- 1.1.8. Energetska učinkovitost u gospodarstvu
- 2.1.5. Razvoj infrastrukture za obnovljive izvore energije i usklađivanje sa Nitratnom Direktivom
- 3.1.7. Info centar za energetska učinkovitost
- 4.1.4. Jačanje svijesti o važnosti energetske učinkovitosti i obnovljivih izvora energije u očuvanju prirode
- 4.3.2. Uspostava sustava proizvodnje i korištenja energije iz obnovljivih izvora

Ivan Lamot – pročelnik UO za obrazovanje, kulturu, šport i tehničku kulturu

- 3.1.1. Jačanje sposobnosti i kvalitete obrazovnih institucija (predškolskog, osnovnog i srednjoškolskog te stručnog obrazovanja)
- 3.1.2. Razvoj visokoškolskog obrazovanja
- 3.1.4. Promicati razvoj ljudskog kapitala i cjeloživotnog učenja
- 3.6.1. Razvoj športskih programa, sadržaja i izgradnja športskih objekata
- 4.2.1. Očuvanje i održivo korištenje materijalne i nematerijalne kulturne baštine
- 4.2.2. Poticanje kulturnog stvaralaštva
- 4.2.3. Njegovanje zavičajnog identiteta i njegove prepoznatljivosti

Martina Gregurović Šanjug – v.d. pročelnik UO za zdravstvo, socijalnu skrb, udruge i mlade

- 3.5.1. Unapređenje uvjeta i kvalitete rada u zdravstvenim djelatnostima
- 3.5.2. Unapređenje socio-zdravstvene zaštite starijih osoba
- 3.5.3. Razvoj institucija za brigu o starijim osobama, osobama s poteškoćama i osobama s posebnim potrebama

Mirjana Jurman – predstojnica HZZ PU Krapina

- 3.1.3. Razvoj ljudskih resursa u skladu s potrebama gospodarstva (edukacija za poduzetništvo sadašnjih te budućih radnika i poslodavaca)
- 3.1.5. Razvoj tržišta rada
- 3.2.1. Jačanje sposobnosti ljudskog potencijala područne (regionalne) i lokalne samouprave za upravljanje razvojem

Dijana Hršak – ravnateljica JUZUZPV KZŽ

- 4.1.1. Zaštita i očuvanje prirodnih vrijednosti
- 4.1.2. Vrednovanje prirodnih vrijednosti i njihovo uključivanje u projekte razvoja Županije i JLS-a
- 4.1.3. Jačanje svijesti o važnosti i značaju očuvanja prirode

Stjepan Bručić – pročelnik UO za prostorno uređenje, gradnju i zaštitu okoliša

- 4.3.1. Razvoj sustava praćenja i upravljanja stanjem u prostoru i stanjem okoliša
- 4.4.1. Izgradnja i unapređenje sustava gospodarenja otpadom

Ksenija Čuček – savjetnica za udruge, KZŽ

- 3.3.1. Unapređenje sposobnosti i organizacije civilnog društva za sudjelovanje u upravljanju lokalnim razvojem
- 3.4.1. Provođenje Županijskog programa djelovanja za mlade

Petra Vranić Lež – pročelnica UO za opće i zajedničke poslove

- 3.1.6. Unapređenje kapaciteta za pružanje zaštite i spašavanje

Karolina Barilar – direktorica Zagorske razvojne agencije d.o.o.

- 3.2.2. Jačanje sposobnosti za razvoj međužupanijske, prekogranične i međunarodne suradnje te korištenje EU fondova

- 3.7.1. Razvoj informacijskog društva
- 3.7.2. Jačanje institucionalne sposobnosti javne uprave
- 3.7.3. Dostupna i kvalitetna informacijsko-komunikacijska tehnologija

2. Provedba mjera ŽRS po područjima razvoja

2.1 Financijski izvještaj

Provedene razvojne mjere u izvještajnom razdoblju (2014.) analizirane su u kratkom financijskom izvještaju. Grupirane su prema skupinama razvojnih mjera, po područjima razvoja za ostvarenje pojedinog prioriteta i strateškog cilja utvrđenih u Strategiji.

Opisana su ukupno planirana sredstva za ostvarivanje skupine razvojnih mjera (2011.-2014.), planirana sredstva za ostvarivanje skupine razvojnih mjera u izvještajnom razdoblju (2014.) te utrošena sredstva za provedbu skupine mjera u izvještajnom razdoblju (2014.) prema izvorima financiranja (državni proračun, županijski proračun, lokalni proračun, pomoći Europske unije, javna poduzeća, ostali izvori (javno-privatna partnerstva, koncesije, sredstva privatnog sektora), ukupno).

Cjelokupan financijski izvještaj o provedenim mjerama prikazan je u Prilogu 1 (**Financijski izvještaj o provedbi skupine mjera ŽRS po područjima razvoja**), tablica T-1_Financijski izvještaj.

Područja razvoja ¹	Skupina mjera	Mjere u ŽRS (numerički kod u ŽRS) ^{2,3}	Naziv mjere
Gospodarstvo	Mjere unapređenja, poticanja i razvoja poljoprivrede, šumarstva i ribarstva	2.1.1.	Razvoj voćarske i vinogradarske proizvodnje
		2.1.2.	Razvoj povrćarske i cvjećarske proizvodnje
		2.1.3.	Razvoj proizvodnje mlijeka
		2.1.4.	Razvoj proizvodnje mesa
		2.2.1.	Izrada strategije ruralnog razvoja
		2.3.1.	Izgradnja preradbenih i skladišnih kapaciteta
		2.3.2.	Osnivanje i jačanje zadruga i udruga proizvođača
		2.3.3.	Razvoj autohtonih i poljoprivredno - prehrambenih proizvoda s višom dodanom vrijednosti
		2.2.2.	Razvoj poduzetništva i obrta u ruralnom prostoru
		Mjere unapređenja, poticanja i razvoja prerađivačke industrije	1.1.1.

	Mjere unapređenja, poticanja i razvoja ICT sektora	3.5.1.	Razvoj informacijskog društva
		3.5.3.	Dostupna i kvalitetna informacijsko-komunikacijska tehnologija
	Mjere unapređenja, poticanja i razvoja turizma	2.2.3.	Razvoj turizma u ruralnom prostoru
		1.2.2.	Razvoj novih selektivnih turističkih programa
		1.2.3.	Promocija Zagorja kao turističke regije
		1.2.4.	Razvoj potporne infrastrukture
	Mjere za razvoj poduzetništva (horizontalne mjere)	1.1.3.	Razvoj regionalnih poslovnih, obrtničkih i turističkih zona
		1.1.6.	Razvoj finansijskih i drugih instrumenata za potporu poduzetništvu i obrtništvu
	Mjera unapređenja, poticanja i razvoja prijevoza	1.3.1.	Razvoj usluga u funkciji tranzitnog prometa
UKUPNO KUNA	PLANIRANO 21.498.275,47	UTROŠENO	20.633.129,40
Komunalna infrastruktura	Mjere unapređenja i razvoja prometne infrastrukture - ceste	4.4.6.	Zaštita i saniranje klizišta
		4.4.7.	Izgradnja i održavanje sustava prometne infrastrukture
		2.1.6.	Razvoj ruralne infrastrukture
	Mjere unapređenja i razvoja prometne infrastrukture - željeznica	4.4.8.	Unapređenje javnog prijevoza sa Zagrebom, Zagrebačkom županijom i unutar županije
	Mjere unapređenja i razvoja vodoopskrbe	4.4.2.	Izgradnja i unapređenje sustava vodoopskrbe
	Mjere unapređenja i razvoja odvodnje	4.4.3.	Izgradnja sustava odvodnje i pročišćavanja otpadnih voda
		4.4.5.	Zaštita od poplava
Mjere unapređenja i razvoja energetske infrastrukture	2.1.5.	Razvoj infrastrukture za obnovljive izvore energije i usklađivanje s Nitratnom direktivom	
UKUPNO KUNA	PLANIRANO 93.010.492,51	UTROŠENO	83.939.171,53
Društvene djelatnosti	Mjere unapređenja i razvoja u području socijalne skrbi	3.4.2.	Unapređenje socio - zdravstvene zaštite starijih osoba
		3.4.3.	Razvoj institucija za brigu o starijim osobama, osobama s poteškoćama i osobama s posebnim potrebama
	Mjere unapređenja i razvoja u području odgoja i obrazovanja	3.1.1.	Jačanje sposobnosti i kvalitete obrazovnih institucija (predškolskog, osnovnog i srednjoškolskog te stručnog obrazovanja)
		3.1.2.	Razvoj visokoškolskog obrazovanja
	Mjere unapređenja i razvoja u području kulture, zaštita kulturne i prirodne baštine	4.2.2.	Poticanje kulturnog stvaralaštva
		4.2.3.	Njegovanje zagorskog identiteta i njegove prepoznatljivosti
	Mjere unapređenja i razvoja u području zdravstva	4.2.1.	Očuvanje i održivo korištenje materijalne i nematerijalne kulturne baštine
	Mjere unapređenja i razvoja u području sporta	3.4.1.	Unapređenje uvjeta i kvalitete rada u zdravstvenim djelatnostima
	3.3.4.	Razvoj sportskih programa, sadržaja i izgradnja sportskih objekata	
UKUPNO KUNA	PLANIRANO 151.843.646,09	UTROŠENO	158.155.778,61
Zaštita okoliša, prostor i priroda	Mjere unapređenja i razvoja u području gospodarenja otpadom	4.4.1.	Izgradnja i unapređenje sustava gospodarenja otpadom
	Mjere unapređenja i razvoja u	2.1.7.	Agrookolišne mjere

	području zaštite voda, mora, zraka i tla	4.3.1.	Razvoj sustava praćenja i upravljanja stanjem u prostoru i stanja okoliša	
	Mjere unapređenja i razvoja u području učinkovitog korištenja energije i obnovljivih izvora energije	1.1.8.	Energetska učinkovitost u gospodarstvu	
		4.1.4.	Jačanje svijesti o važnosti energetske učinkovitosti i obnovljivih izvora energije u očuvanju prirode	
		4.3.2.	Uspostava sustava proizvodnje i korištenje energije iz obnovljivih izvora	
		4.3.3.	Održivo korištenje geotermalnih izvora (Zaštita i korištenje geotermalnih izvora)	
	Mjere unapređenja i razvoja u području upravljanja zaštićenim područjima i parkovima prirode	4.1.1.	Zaštita i očuvanje prirodnih vrijednosti	
		4.1.2.	Vrednovanje prirodnih vrijednosti i njihovo uključivanje u projekte razvoja Županije i JLS	
		4.1.3.	Jačanje svijesti o važnosti i značaju očuvanja prirode	
UKUPNO KUNA	PLANIRANO	8.724.998,73	UTROŠENO	4.741.843,60
Ljudski potencijali	Mjere unapređenja i razvoja tržišta rada i zapošljavanja	3.1.5.	Promicati razvoj ljudskog kapitala i cjeloživotnog učenja	
	Mjere stručnog usavršavanja i cjeloživotnog obrazovanja	3.1.4.	Promicati razvoj ljudskog kapitala i cjeloživotnog učenja	
	Mjere socijalnog uključivanja	3.3.2.	Promicanje socijalnog uključivanja ranjivih skupina u društvo i gospodarstvo	
3.3.3.		Provođenje Županijskog programa djelovanja za mlade		
UKUPNO KUNA	PLANIRANO	795.960,00	UTROŠENO	25.313.432,45
Institucije	Mjere unapređenja i razvoja institucija regionalne i lokalne samouprave	3.2.1.	Jačanje sposobnosti ljudskog potencijala područne (regionalne) i lokalne samouprave za upravljanje razvojem	
		3.2.2.	Jačanje sposobnosti za razvoj međužupanijske, prekogranične i međunarodne suradnje te korištenje EU fondova	
		3.5.2.	Jačanje institucionalne sposobnosti javne uprave	
	Mjere unapređenja i razvoja civilnog društva	3.3.1.	Unapređenje sposobnosti i organizacije civilnog društva za sudjelovanje u upravljanju lokalnim razvojem	
UKUPNO KUNA	PLANIRANO	14.459.295,89	UTROŠENO	14.028.302,31
Ostalo	Mjere zaštite ljudi i imovine	3.1.6.	Unapređenje kapaciteta za pružanje zaštite i spašavanje	
UKUPNO KUNA	PLANIRANO	16.568.227,00	UTROŠENO	15.910.184,53
UKUPNO KUNA	PLANIRANO	306.910.895,63	UTROŠENO	322.721.842,43

Prema analizi financijskog izvještaja vidljivo je kako u sljedećim mjerama Strategije nije bilo financijskih ulaganja:

Područja razvoja*	Skupina mjera	Mjere u ŽRS (numerički kod u ŽRS)**	Naziv mjere	Nositelji
-------------------	---------------	-------------------------------------	-------------	-----------

Gospodarstvo	Mjere unapređenja, poticanja i razvoja poljoprivrede, šumarstva i ribarstva	2.3.4.	Dodjela zaštitnog znaka «Izvorno zagorsko»	KZŽ, ZARA, udruge, zadruge, gospodarstvenici županije.
		2.2.4.	Razvoj tradicionalnih obrta	KZŽ, OKKZŽ, JLS, MHZ, ZARA, udruge, tvrtke, obrti i poljoprivredna gospodarstva, turističke zajednice gradova i općina.
	Mjere unapređenja, poticanja i razvoja prerađivačke industrije	1.1.2.	Razvoj tehnološke infrastrukture	KZŽ (UO nadležan za gospodarstvo), JLS i ZARA– nadležni za razvoj/uspostavu tehnološke infrastrukture. HHGK ŽK Krapina, OKKZŽ, HZZ PS Krapina, udruga inovatora KZŽ te obrazovne i visokoškolske institucije – odgovorni za spremnost na suradnju s uspostavljenim potpornim subjektima.
	Mjere unapređenja, poticanja i razvoja opskrbe električnom energijom i plinom	4.4.4.	Plinifikacija Županije	Energetska poduzeća, jedinice lokalne samouprave, KZŽ, Hrvatska energetska regulatorna agencija, Zavod za prostorno uređenje KZŽ-a.
	Mjere unapređenja, poticanja i razvoja prijevoza	1.3.2.	Logistički park – logističko – distributivni centar	KZŽ, OKKZŽ, HGK ŽK Krapina, JLS, privatne tvrtke.
	Mjere unapređenja, poticanja i razvoja turizma	1.2.1.	Unapređenje postojećih oblika turizma s posebnim naglaskom na toplički i wellness turizam	KZŽ, Zagorska razvojna agencija d.o.o., Turistička zajednica KZŽ i svi subjekti koji nude turističke proizvode i usluge u KZŽ, HGK ŽK Krapina, OKKZŽ, Turističke zajednice gradova i općina
	Mjere za razvoj poduzetništva (horizontalne mjere)	1.1.5.	Jačanje sposobnosti za privlačenje ulaganja	Krapinsko – zagorska županija (Upravni odjel nadležan za gospodarstvo), nacionalne institucije nadležne za gospodarstvo i regionalni razvoj, Zagorska razvojna agencija d.o.o., jedinica lokalne samouprave, HGK ŽK Krapina, OKKZŽ – nadležni za izradu strategije privlačenja

				potencijalnih ulagača odnosno investitora
		1.1.7.	Socijalno poduzetništvo	Udruge civilnog društva i gospodarske udruge s područja Krapinsko – zagorske županije, Zagorska razvojna agencija d.o.o., HGK ŽK Krapina, OKKZZ; HZZ PU Krapina, nacionalne institucije nadležne za socijalnu skrb (Obiteljski centar)
		1.1.9.	Umrežavanje poslovnog sektora s javnim i znanstveno – istraživačkim sektorom	Zagorska razvojna agencija d.o.o., Krapinsko – zagorska županija, HGK ŽK Krapina, OKKZZ, obrazovne i znanstveno – istraživačke institucije
		1.1.4.	Razvoj klastera	KZZ (UO nadležan za gospodarstvo), ZARA, HGK ŽK Krapina i OKKZZ – nadležni za tehničku i financijsku podršku pri uspostavi klastera. Poduzetnici – odgovorni za suradnju pri uspostavi i funkcioniranju klastera
Komunalna infrastruktura	Mjere unapređenja i razvoja energetske infrastrukture	3.1.7.	Info centar za energetske učinkovitost	REGEA, ZARA, KZZ
Ljudski potencijali	Mjere unapređenja i razvoja tržišta rada i zapošljavanja	3.1.3.	Razvoj ljudskih resursa u skladu s potrebama gospodarstva (edukacija za poduzetništvo sadašnjih te budućih radnika i poslodavaca)	Upravni odjel za gospodarstvo Krapinsko – zagorske županije, KZZ PS Krapina, Zagorska razvojna agencija d.o.o., OKKZZ, HGK ŽK Krapina, obrazovne institucije

Financijska analiza provedbe mjera županijske razvojne strategije pokazuje da su se predviđeni prioriteti i mjere proveli u iznosu od 105,15%% planiranih sredstava. Ujedno, u 2014. godini utrošeno je 29,34% sredstava više nego 2013. godine. Ovi podatci ukazuju na veću koncentriranost sredstava, pozitivne korake u planiranju proračuna, polagan oporavak financijskog kapaciteta jedinica lokalne (regionalne) samouprave te zajedničko djelovanje pojedinih glavnih dionika kako bi se ostvarili definirani ciljevi.

Mjere koje su ostale neprovedene, odnosno mjere u koje se financijski nisu provodile različite su od prethodnih godina. One su svakako indikator potrebe redefiniranja strategije i osmišljavanja novih programskih ciljeva za

naredno razdoblje. Mjere koje su se 2014. godine provedene, a prijašnjih godina nisu bile su: 2.1.7. Agrookolišne mjere, 4.3.3. Održivo korištenje geotermalnih izvora (Zaštita i korištenje geotermalnih izvora), 1.3.1. Razvoj usluga u funkciji tranzitnog prometa, 2.1.5. Razvoj infrastrukture za obnovljive izvore energije i usklađivanje s Nitratnom direktivom, 4.4.5. Zaštita od poplava. Također su Mjere koje su do sada bile provedene u razdoblju 2014. godine se nisu provodile: 1.1.5. Jačanje sposobnosti za privlačenje ulaganja, 1.1.7. Socijalno poduzetništvo, 1.1.9. Umrežavanje poslovnog sektora s javnim i znanstveno – istraživačkim sektorom, 3.1.3. Razvoj ljudskih resursa u skladu s potrebama gospodarstva (edukacija za poduzetništvo sadašnjih te budućih radnika i poslodavaca).

Osnovni razlozi više utrošenih sredstava su racionalizacija troškova unutar samih jedinica lokalne samouprave koje se odnose na pojedine mjere, povećanje opsega aktivnosti koje su se planirale provesti, bolja pripremljenost projekata za financiranje što je dovelo do povećanja priljeva nacionalnih i EU sredstava, otvorenje natječaja na nacionalnoj razini za financiranje projekata.

2.2. Izvještaj o pokazateljima rezultata

Pokazatelji rezultata provedenih mjera u Strategiji grupirani su prema skupinama razvojnih mjera. Kako u pokazateljima rezultata nema polazne vrijednosti za 2010. godinu (zbog nedostatka informacija u Akcijskom planu i raspisu mjera u Strategiji), nije moguće odrediti realan učinak provedenih mjera na području Krapinsko-zagorske županije. Pokazatelji rezultata za 2013. i trenutna vrijednosti za 2014. i planirana vrijednost za 2014. godinu nalaze se u Prilogu 1 (Izvještaj o pokazateljima rezultata provedbe skupine mjera ŽRS po područjima razvoja), tablica T-2_Pokazatelji rezultata

2.3. Provedba mjera ŽRS prema posebnim područjima

Krapinsko-zagorska županija nema razvijen program pomaganja područjima posebne državne skrbi izvan regulatornoga zakonskog okvira na nacionalnoj razini. U programima namijenjenim malom i srednjem poduzetništvu evaluiraju se financijski pokazatelji poslovnih subjekata. U izgradnji infrastrukture utvrđeni su kriteriji po kojima se financijska sredstva dodjeljuju jedinicama lokalne samouprave. Mjere koje se odnose na stanovništvo ovise o financijskom stanju pojedinca te se temeljem toga, na razini upravnih odjela, sukladno važećim zakonima, donosi odluka o dodjeli pomoći (jednokratne pomoći, subvencije).

3. Razvojni projekti

Ovaj dio izvještaja obuhvaća razvojne projekte (kapitalne investicije) koji su u tijeku te se nalaze u Bazi projekata Krapinsko – zagorske županije koja je sastavni dio Strategije. U bazu ulaze svi projekti koji zadovoljavaju osnovni kriterij odabira: usklađenost sa razvojnom strategijom, određenim ciljevima, prioritetima i mjerama, za što je implicitno utvrđena i usklađenost s nacionalnim i programima EU-a. Ovaj dio izvještaja sadrži i popis i opis kapitalnih investicija na području Krapinsko-zagorske županije koji je sastavljen putem Javnog poziva za prikupljanje projektnih ideja/projekata. 2014. godine prvi puta obrazac za Bazu projekata popunjavao se isključivo putem on line obrasca koji se nalazio na službenoj stranici Zagorske razvojne agencije d.o.o. u dijelu Baza projekata te mu je pristup bio omogućen putem kreiranja vlastitog korisničkog imena i lozinke. Pristigli projekti su se pregledavali i odobravali temeljem uvjeta poziva i obrasca. Svi projekti koji nisu ispunili opće uvjete nisu prihvaćeni.

Projekti predstavljaju razvojni potencijal koji su dio ukupnih razvojnih mjera poduzetih u cilju ostvarivanja prioriteta i strateških ciljeva utvrđenih u Strategiji. Jednim dijelom sadržani su i u planovima razvojnih programa proračunskih korisnika – županija, gradova i općina na području Krapinsko-zagorske županije.

U tijeku je 20 projekata koji se nalaze u bazi projekata Krapinsko – zagorske županije u ukopnoj vrijednosti od 125.021.724,74 kuna.

Sistematičan prikaz projekata u provedbi dan je u Prilogu1 **Popis razvojnih projekata u izvještajnom razdoblju – 2011 - 2013**, tablica T-5_Razvojni projekti te **Popis razvojnih projekata u izvještajnom razdoblju**, tablica T-5_Razvojni projekti_2014. godina).

4. Izazovi u provedbi ŽRS-a

Izvještaj o provedbi Strategije za 2014. godinu, kao i prethodnih godina, detektirao je najveći problem procesa strateškog planiranja kao nedovoljno poznavanje samog procesa od strane glavnih dionika. Prethodnih godina Zagorska razvojna agencija d.o.o. kao regionalni koordinator ukazivala je na činjenicu da proces strateškog planiranja u jedinicama lokalne samouprave nije dovoljno prepoznat te da postoji neusklađenost u razvojnim planovima lokalne i regionalne razine. Osim u planiranju, neusklađenost postoji i na razini praćenja učinaka te izvještavanja. Kako bi se utjecalo na smanjivanje negativnih posljedica ovakvog statusa na terenu, Zagorska razvojna agencija d.o.o. u suradnji s Partnerskim vijećem za tržište rada KZZ te Krapinsko-zagorskom županijom 2013. godine i početkom 2014. godine osmislile su i provodile projekt financiran sredstvima EU koji je bio usmjeren na usvajanje procesa strateškog planiranja na lokalnoj razini, približavanje glavnih faza i dijelova strateškog planiranja glavnim dionicima te je uloženi dodatni napor u izradu strateških dokumenata nove generacije. Organizirane su radionice za javnu upravu i javne institucije kako bi im se približila Strategija razvoja Krapinsko-zagorske županije i objasnili svaki koraci u provedbi Strategije. Time se aktivno djelovalo na podizanje svijesti o važnosti poštivanja odrednica regionalnog razvoja, no problem neusklađenosti planova razvoja pojedinih institucija/županije i jedinica lokalne samouprave još uvijek je prisutan. Glavni uzrok tome je i dalje nedovoljna upoznatost sa Strategijom koja predstavlja ishodišni dokument razvoja. Nepoznavanje Strategije dovodi i do problema u izvještavanju. Prihodi i rashodi u proračunima i proračunske linije gradova i općina ne mogu se u potpunosti uskladiti sa razvojnim mjerama u Strategiji što je i dokazano u Financijskom izvještaju o provedbi Strategije.

Provedene aktivnosti rezultirale su jačanjem svijesti pojedinih lokalnih jedinica koje su početkom 2014. godine krenule u izradu svojih lokalnih razvojnih strategija.

Glavni izazovi u provedbi strategije i dalje ostaju nepoznavanje procesa nekih dionika što rezultira time da se realni učinci mjera ne mogu se kvalitetno izmjeriti jer svaka jedinica lokalne samouprave te ostali dionici razvoja vode zasebne i različite evidencije.

5. Potreba za revizijom ŽRS-a

Partnersko vijeće Krapinsko-zagorske županije te regionalni koordinator (Agencija), provedbom Strategije, utvrdili su potrebu za revidiranjem Strategije. Ta potreba proizlazi iz:

1. Metodologija izrade Strategije nije usklađena s izvještajima o provedbi Strategije – odnosno, raspisi mjera, učinci, indikatori i ciljevi pojedinih mjera u Strategiji nisu dovoljno dobro opisani, jasni i mjerljivi. Time se u izradi Strategije nisu u potpunosti stvorili preduvjeti za njezinu realnu provedbu – u proces planiranja i razvoja Strategije za razdoblje 2014. – 2020. Potrebno je uključiti i predstavnike lokalne razine.

2. Iz izvještaja je vidljivo kako se neke od mjera navedenih u Strategiji nisu provodile (prema financijskim podacima). Zbog toga potrebno je izraditi situacijsku analizu i iz nje redefinirati potrebne mjere u Krapinsko-zagorskoj županiji.

3. Promjena prioriteta razvoja na europskoj i nacionalnoj razini povlači za sobom i korigiranje mjera navedenih u Strategiji.

2013. godine Ministarstvo regionalnog razvoja i fondova Europske unije dalo je preporuku za produljenje Strategije razvoja na još dvije financijske godine – 2014. i 2015. godinu. Kako bi se osiguralo provođenje strategije, izrađen je Akcijski plan za 2014. godinu temeljem kojeg će se izvještavati za 2014. godinu.

Sukladno važećem Zakonu o regionalnom razvoju i pod zakonskim aktima, Zagorska razvojna agencija d.o.o. kao regionalni koordinator započela je aktivnosti na izradi nove Strategije razvoja za naredno programsko razdoblje. Aktivnosti koje su do sad provedene su:

1. Izrađena je Osnovna analiza
2. Izrađena se SWOT analiza
3. Ugovoren je stručnjak za izradu ex-ante analize Strategije
4. Dobivena je post-analiza trenutno važeće strategije
5. Izrađen prvi nacrt strateških ciljeva, prioriteta i mjera

Prilozi

- Tablica 1. Financijski izvještaj o provedbi skupine mjera ŽRS po područjima razvoja
- Tablica 2. Izvještaj o pokazateljima rezultata provede skupine mjera ŽRS po područjima razvoja
- Tablica 3. Financijski izvještaj o provedbi skupine mjera ŽRS u posebnim područjima
- Tablica 4. Izvještaj o pokazateljima rezultata provedbe skupine mjera ŽRS u posebnim područjima
- Tablica 5. Popis razvojnih projekata u izvještajnom razdoblju 2014.

Tablice 1., 2., 3., 4. i 5. opisane su u prethodnim dijelovima ovog Izvještaja nalaze se u posebnoj Excel datoteci kao posebni *radni listovi*.

Izveštaj izradili:

Zagorska razvojna agencija d.o.o. za promicanje regionalnog razvoja

Helena Matuša, zamjenica direktorice



Tomislav Klobučar, stručni suradnik



Silvija Malogorski, stručna suradnica



TABLICA 1. FINANCIJSKI IZVJEŠTAJ O PROVEDBI SKUPINE MJERA ŽRS PO PODRUČJIMA RAZVOJA

Područja razvoja*	Skupina mjera	Mjere u ŽRS (numerički kod u ŽRS)**	Prioritet u ŽRS (numerički kod u ŽRS)**	Strateški cilj u ŽRS (numerički kod u ŽRS)**	Planirana sredstva za provedbu skupine mjera (2011.-2015.)							
					Državni proračun	Županijski proračun	Lokalni proračun	Pomoći Europske unije	Javna poduzeća	Ostali izvori***	Sveukupno	
Gospodarstvo	Mjere unapređenja, poticanja i razvoja poljoprivrede, šumarstva i ribarstva	2.1.1.			340.000,00	340.000,00	170.000,00	850.000,00	0,00	0,00	1.700.000,00	
		2.1.2.			500.000,00	500.000,00	250.000,00	1.250.000,00	0,00	0,00	2.500.000,00	
		2.1.3.			1.400.000,00	1.400.000,00	700.000,00	3.500.000,00	0,00	0,00	7.000.000,00	
		2.1.4.			600.000,00	600.000,00	300.000,00	1.500.000,00	0,00	0,00	3.000.000,00	
		2.2.1.			0,00	500.000,00	0,00	250.000,00	0,00	250.000,00	1.000.000,00	
		2.2.4.			0,00	100.000,00	0,00	100.000,00	0,00	0,00	200.000,00	
		2.3.1.			1.800.000,00	600.000,00	300.000,00	3.000.000,00	0,00	300.000,00	6.000.000,00	
		2.3.2.			1.500.000,00	500.000,00	250.000,00	2.500.000,00	0,00	250.000,00	5.000.000,00	
		2.3.3.			1.650.000,00	825.000,00	275.000,00	2.750.000,00	0,00	0,00	5.500.000,00	
	2.3.4.			180.000,00	120.000,00	300.000,00	0,00	0,00	0,00	600.000,00		
	Mjere unapređenja, poticanja i razvoja rudarstva											
	Mjere unapređenja, poticanja i razvoja prerađivačke industrije	2.2.2.				0,00	750.000,00	750.000,00	1.500.000,00	0,00	0,00	3.000.000,00
		1.1.1.				2.500.000,00	750.000,00	750.000,00	2.500.000,00	0,00	0,00	6.500.000,00
		1.1.2.				3.000.000,00	2.250.000,00	2.250.000,00	7.500.000,00	0,00	0,00	15.000.000,00
	Mjere unapređenja, poticanja i razvoja opskrbe električnom energijom i plinom	4.4.4.				0,00	500.000,00	500.000,00	5.000.000,00	4.000.000,00	0,00	10.000.000,00
	Mjere unapređenja, poticanja i razvoja građevinarstva											
	Mjere unapređenja, poticanja i razvoja prijevoza	1.3.1.				0,00	500.000,00	250.000,00	4.250.000,00	0,00	0,00	5.000.000,00
		1.3.2.				4.000.000,00	4.000.000,00	2.000.000,00	10.000.000,00	0,00	0,00	20.000.000,00
	Mjere unapređenja, poticanja i razvoja ICT sektora	3.5.1.				0,00	2.500.000,00	0,00	5.000.000,00	0,00	2.500.000,00	10.000.000,00
		3.5.3.				0,00	1.000.000,00	1.500.000,00	7.500.000,00	0,00	0,00	10.000.000,00
	Mjere unapređenja, poticanja i razvoja turizma	2.2.3.				2.000.000,00	2.000.000,00	1.000.000,00	5.000.000,00	0,00	0,00	10.000.000,00
		1.2.1.				100.000,00	100.000,00	0,00	1.700.000,00	0,00	100.000,00	2.000.000,00
		1.2.2.				500.000,00	500.000,00	0,00	8.500.000,00	0,00	500.000,00	10.000.000,00
		1.2.3.				500.000,00	500.000,00	0,00	1.000.000,00	0,00	0,00	2.000.000,00
		1.2.4.				0,00	1.000.000,00	1.000.000,00	7.000.000,00	0,00	1.000.000,00	10.000.000,00
	Mjere za razvoj poduzetništva (horizontalne mjere)	1.1.3.				5.000.000,00	5.000.000,00	10.000.000,00	30.000.000,00	0,00	0,00	50.000.000,00
		1.1.4.				400.000,00	300.000,00	300.000,00	1.000.000,00	0,00	0,00	2.000.000,00
		1.1.5.				5.000.000,00	3.750.000,00	3.750.000,00	12.500.000,00	0,00	0,00	25.000.000,00
		1.1.6.				0,00	6.250.000,00	6.250.000,00	12.500.000,00	0,00	0,00	25.000.000,00
		1.1.7.				7.500.000,00	0,00	0,00	7.500.000,00	0,00	0,00	15.000.000,00
	1.1.9.				1.800.000,00	600.000,00	600.000,00	3.000.000,00	0,00	0,00	6.000.000,00	
Ostalo												
UKUPNO		-	-	-	40.270.000,00	37.735.000,00	33.445.000,00	148.650.000,00	4.000.000,00	4.900.000,00	269.000.000,00	
Komunalna infrastruktura	Mjere unapređenja i razvoja prometne infrastrukture - ceste	4.4.6.			0,00	1.800.000,00	3.500.000,00	0,00	8.000.000,00	0,00	13.300.000,00	
		4.4.7.			220.500.000,00	3.000.000,00	300.000,00	600.000,00	100.000.000,00	0,00	324.400.000,00	
		2.1.6.			450.000,00	300.000,00	150.000,00	2.100.000,00	0,00	0,00	3.000.000,00	
	Mjere unapređenja i razvoja prometne infrastrukture - željeznica	4.4.8.			0,00	945.750,00	0,00	9.900.000,00	0,00	5.359.250,00	16.205.000,00	
	Mjere unapređenja i razvoja prometne infrastrukture - pomorski i riječni promet											
	Mjere unapređenja i razvoja prometne infrastrukture - zračni promet											
	Mjere unapređenja i razvoja energetske infrastrukture	2.1.5.			300.000,00	300.000,00	0,00	750.000,00	0,00	150.000,00	1.500.000,00	
		3.1.7.			0,00	400.000,00	100.000,00	1.500.000,00	0,00	0,00	2.000.000,00	
	Mjere unapređenja i razvoja vodoopskrbe	4.4.2.			47.000.000,00	3.000.000,00	103.000.000,00	22.000.000,00	0,00	31.000.000,00	206.000.000,00	
	Mjere unapređenja i razvoja odvodnje	4.4.3.			7.500.000,00	1.500.000,00	4.500.000,00	112.000.000,00	0,00	35.685.000,00	161.185.000,00	
	4.4.5.			0,00	0,00	0,00	0,00	0,00	10.000.000,00	10.000.000,00		
Mjere izgradnje i održavanja javnih površina i tržnica												
Ostalo												
UKUPNO		-	-	-	275.750.000,00	11.245.750,00	111.550.000,00	148.850.000,00	108.000.000,00	82.194.250,00	737.590.000,00	

TABLICA 1. FINANCIJSKI IZVJEŠTAJ O PROVEDBI SKUPINE MJERA ŽRS PO PODRUČJIMA RAZVOJA

Područja razvoja*	Skupina mjera	Mjere u ŽRS (numerički kod u ŽRS)**	Prioritet u ŽRS (numerički kod u ŽRS)**	Strateški cilj u ŽRS (numerički kod u ŽRS)**	Planirana sredstva za provedbu skupine mjera (2011.-2015.)						
					Državni proračun	Županijski proračun	Lokalni proračun	Pomoći Europske unije	Javna poduzeća	Ostali izvori***	Sveukupno
Društvene djelatnosti	Mjere unapređenja i razvoja u području socijalne skrbi	3.4.2.			2.800.000,00	800.000,00	300.000,00	0,00	0,00	100.000,00	4.000.000,00
		3.4.3.			3.500.000,00	1.000.000,00	400.000,00	0,00	0,00	100.000,00	5.000.000,00
	Mjere unapređenja i razvoja u području odgoja i obrazovanja	3.1.1.			136.500.000,00	9.750.000,00	9.750.000,00	39.000.000,00	0,00	0,00	195.000.000,00
		3.1.2.			0,00	2.400.000,00	1.800.000,00	0,00	0,00	1.800.000,00	6.000.000,00
	Mjere unapređenja i razvoja u području kulture te zaštita kulturne baštine	4.2.1.			15.000.000,00	6.000.000,00	3.000.000,00	6.000.000,00	0,00	0,00	30.000.000,00
		4.2.2.			1.200.000,00	3.000.000,00	600.000,00	1.200.000,00	0,00	0,00	6.000.000,00
		4.2.3.			450.000,00	1.200.000,00	450.000,00	0,00	0,00	900.000,00	3.000.000,00
	Mjere unapređenja i razvoja u području zdravstva	3.4.1.			17.500.000,00	3.750.000,00	0,00	0,00	0,00	3.750.000,00	25.000.000,00
	Mjere unapređenja i razvoja u području sporta	3.3.4.			1.350.000,00	1.350.000,00	4.500.000,00	1.800.000,00	0,00	0,00	9.000.000,00
	Mjere izgradnje i obnove objekata javne namjene****										
Ostalo											
UKUPNO		-	-	-	178.300.000,00	29.250.000,00	20.800.000,00	48.000.000,00	0,00	6.650.000,00	283.000.000,00
Zaštita okoliša, prostor i priroda	Mjere unapređenja i razvoja u području gospodarenja otpadom	4.4.1.			0,00	5.000.000,00	5.000.000,00	30.000.000,00	0,00	10.000.000,00	50.000.000,00
	Mjere unapređenja i razvoja u području zaštite voda, mora, zraka i tla	2.1.7.			600.000,00	600.000,00	300.000,00	1.500.000,00	0,00	0,00	3.000.000,00
		4.3.1.			0,00	500.000,00	500.000,00	6.000.000,00	0,00	3.000.000,00	10.000.000,00
	Mjere unapređenja i razvoja u području učinkovitog korištenja energije i obnovljivih izvora energije	1.1.8.			1.500.000,00	750.000,00	750.000,00	0,00	0,00	0,00	3.000.000,00
		4.1.4.			200.000,00	400.000,00	0,00	1.400.000,00	0,00	0,00	2.000.000,00
		4.3.2.			750.000,00	1.500.000,00	0,00	4.500.000,00	0,00	750.000,00	7.500.000,00
		4.3.3.			0,00	2.500.000,00	0,00	5.000.000,00	0,00	2.500.000,00	10.000.000,00
	Mjere planiranja prostornog razvoja										
	Mjere unapređenja i razvoja u području očuvanja biološke i krajobrazne raznolikosti te zaštite prirodnih vrijednosti	4.1.1.			1.000.000,00	0,00	500.000,00	2.500.000,00	0,00	1.000.000,00	5.000.000,00
		4.1.2.			1.200.000,00	600.000,00	600.000,00	3.000.000,00	0,00	600.000,00	6.000.000,00
	4.1.3.			150.000,00	150.000,00	50.000,00	500.000,00	0,00	150.000,00	1.000.000,00	
Mjere razminiranja											
Ostalo											
UKUPNO		-	-	-	5.400.000,00	12.000.000,00	7.700.000,00	54.400.000,00	0,00	18.000.000,00	97.500.000,00
Ljudski potencijali	Mjere unapređenja i razvoja tržišta rada i zapošljavanja	3.1.3.			200.000,00	200.000,00	0,00	1.200.000,00	0,00	400.000,00	2.000.000,00
		3.1.5.			350.000,00	350.000,00	350.000,00	2.100.000,00	0,00	350.000,00	3.500.000,00
	Mjere stručnog usavršavanja i cjeloživotnog obrazovanja	3.1.4.			0,00	2.250.000,00	900.000,00	900.000,00	0,00	450.000,00	4.500.000,00
	Mjere socijalnog uključivanja	3.3.2.			0,00	750.000,00	0,00	1.500.000,00	0,00	750.000,00	3.000.000,00
		3.3.3.			0,00	1.500.000,00	500.000,00	8.000.000,00	0,00	0,00	10.000.000,00
	Ostalo										
UKUPNO		-	-	-	550.000,00	5.050.000,00	1.750.000,00	13.700.000,00	0,00	1.950.000,00	23.000.000,00
Institucije	Mjere unapređenja i razvoja institucija regionalne i lokalne samouprave	3.2.1.			200.000,00	200.000,00	200.000,00	1.400.000,00	0,00	0,00	2.000.000,00
		3.2.2.			0,00	750.000,00	0,00	4.000.000,00	0,00	250.000,00	5.000.000,00
		3.5.2.			6.000.000,00	2.000.000,00	2.000.000,00	10.000.000,00	0,00	0,00	20.000.000,00
	Mjere unapređenja i razvoja civilnog društva	3.3.1.			0,00	750.000,00	0,00	1.500.000,00	0,00	750.000,00	3.000.000,00
	Ostalo										
UKUPNO		-	-	-	6.200.000,00	3.700.000,00	2.200.000,00	16.900.000,00	0,00	1.000.000,00	30.000.000,00
Ostalo	Mjere zaštite ljudi i imovine	3.1.6.			0,00	1.250.000,00	250.000,00	2.500.000,00	0,00	1.000.000,00	5.000.000,00
	Ostalo										

TABLICA 1. FINANCIJSKI IZVJEŠTAJ O PROVEDBI SKUPINE MJERA ŽRS PO PODRUČJIMA RAZVOJA

Područja razvoja*	Skupina mjera	Mjere u ŽRS (numerički kod u ŽRS)**	Prioritet u ŽRS (numerički kod u ŽRS)**	Strateški cilj u ŽRS (numerički kod u ŽRS)**	Planirana sredstva za provedbu skupine mjera (2011.-2015.)						
					Državni proračun	Županijski proračun	Lokalni proračun	Pomoći Europske unije	Javna poduzeća	Ostali izvori***	Sveukupno
UKUPNO		-	-	-	0,00	1.250.000,00	250.000,00	2.500.000,00	0,00	1.000.000,00	5.000.000,00
UKUPNO		-	-	-	506.470.000,00	100.230.750,00	177.695.000,00	433.000.000,00	112.000.000,00	115.694.250,00	1.445.090.000,00

Napomene:

*Ovo je prijedlog područja razvoja koja su definirana u tekstu Uputa za izradu i sadržaj izvještaja županija o provedbi ŽRS-a.

**Ukoliko kodovi mjera sadrže poveznicu s ciljevima i prioritetima, dovoljno je popuniti samo kolonu mjere

***Javno-privatna partnerstva, koncesije, sredstva privatnog sektora.

****Npr. domovi kulture, domovi mladih i sl.

TABLICA 1. FINANCIJSKI IZVJEŠTAJ O PROVEDBI SKUPINE MJERA ŽRS PO POI

Područja razvoja*	Skupina mjera	Mjere u ŽRS (numerički kod u ŽRS)**	Planirana sredstva za provedbu skupine mjera u izvještajnom razdoblju (2014.)							Utrošena		
			Državni proračun	Županijski proračun	Lokalni proračun	Pomoći Europske unije	Javna poduzeća	Ostali izvori***	Sveukupno	Državni proračun	Županijski proračun	
Gospodarstvo	Mjere unapređenja, poticanja i razvoja poljoprivrede, šumarstva i ribarstva	2.1.1.	0,00	94.000,00	119.500,00	0,00	0,00	0,00	213.500,00	0,00	93.750,00	
		2.1.2.	0,00	0,00	500,00	0,00	0,00	0,00	500,00	0,00	0,00	
		2.1.3.	0,00	851.200,00	224.000,00	2.498.769,30	0,00	0,00	3.573.969,30	0,00	851.200,00	
		2.1.4.	0,00	171.600,00	184.300,00	0,00	0,00	0,00	355.900,00	0,00	171.600,00	
		2.2.1.	0,00	0,00	120.812,50	0,00	0,00	0,00	120.812,50	0,00	0,00	
		2.2.4.	0,00	0,00	0,00	0,00	0,00	0,00	0,00	0,00	0,00	0,00
		2.3.1.	0,00	491.000,00	0,00	0,00	0,00	0,00	491.000,00	0,00	490.872,50	
		2.3.2.	0,00	236.000,00	92.800,00	0,00	0,00	0,00	328.800,00	0,00	230.947,23	
		2.3.3.	0,00	7.500,00	0,00	0,00	0,00	0,00	7.500,00	0,00	7.500,00	
	2.3.4.	0,00	0,00	0,00	0,00	0,00	0,00	0,00	0,00	0,00	0,00	
	Mjere unapređenja, poticanja i razvoja rudarstva							0,00	0,00	0,00	0,00	
	Mjere unapređenja, poticanja i razvoja prerađivačke industrije	2.2.2.	0,00	274.000,00	587.900,00	0,00	0,00	0,00	861.900,00	0,00	222.433,41	
		1.1.1.	0,00	100.000,00	1.457.878,72	1.023.555,00	0,00	126.513,00	2.707.946,72	200.000,00	100.000,00	
		1.1.2.	0,00	0,00	0,00	0,00	0,00	0,00	0,00	0,00	0,00	
	Mjere unapređenja, poticanja i razvoja opskrbe električnom energijom i plinom	4.4.4.	0,00	0,00	0,00	0,00	0,00	0,00	0,00	0,00	0,00	
	Mjere unapređenja, poticanja i razvoja građevinarstva			0,00	0,00	0,00	0,00	0,00	0,00	0,00	0,00	
	Mjere unapređenja, poticanja i razvoja prijevoza	1.3.1.	0,00	0,00	250.000,00	0,00	0,00	0,00	250.000,00	0,00	0,00	
		1.3.2.	0,00	0,00	0,00	0,00	0,00	0,00	0,00	0,00	0,00	
	Mjere unapređenja, poticanja i razvoja ICT sektora	3.5.1.	10.000,00	0,00	80.300,00	0,00	0,00	0,00	90.300,00	16.000,00	0,00	
		3.5.3.	0,00	0,00	51.100,00	0,00	0,00	0,00	51.100,00	0,00	0,00	
	Mjere unapređenja, poticanja i razvoja turizma	2.2.3.	0,00	40.000,00	1.124.850,00	0,00	0,00	0,00	1.164.850,00	300.000,00	26.172,00	
		1.2.1.	0,00	0,00	0,00	0,00	0,00	0,00	0,00	0,00	0,00	
		1.2.2.	189.250,00	112.750,00	136.650,00	0,00	0,00	0,00	438.650,00	147.650,00	91.573,00	
		1.2.3.	541.000,00	1.127.243,95	326.000,00	0,00	0,00	683.627,21	2.677.871,16	200.000,00	1.149.000,00	
		1.2.4.	723.000,00	20.000,00	291.000,00	0,00	0,00	372.684,79	1.406.684,79	722.987,40	20.000,00	
	Mjere za razvoj poduzetništva (horizontalne mjere)	1.1.3.	250.000,00	510.000,00	1.076.491,00	0,00	0,00	0,00	1.836.491,00	250.000,00	360.000,00	
		1.1.4.	0,00	0,00	0,00	0,00	0,00	0,00	0,00	0,00	0,00	
		1.1.5.	0,00	0,00	0,00	0,00	0,00	0,00	0,00	0,00	0,00	
		1.1.6.	2.000.000,00	1.330.000,00	1.590.500,00	0,00	0,00	0,00	4.920.500,00	1.752.562,28	1.197.103,65	
		1.1.7.	0,00	0,00	0,00	0,00	0,00	0,00	0,00	0,00	0,00	
Ostalo	1.1.9.	0,00	0,00	0,00	0,00	0,00	0,00	0,00	0,00	0,00		
UKUPNO		-	3.713.250,00	5.365.293,95	7.714.582,22	3.522.324,30	0,00	1.182.825,00	21.498.275,47	3.589.200	5.012.151,79	
Komunalna infrastruktura	Mjere unapređenja i razvoja prometne infrastrukture - ceste	4.4.6.	200.000,00	191.937,50	4.715.957,10	0,00	0,00	5.781.500,00	10.889.394,60	0,00	156.937,50	
		4.4.7.	2.435.495,67	1.881.992,85	16.288.257,15	0,00	0,00	26.881.860,00	47.487.605,67	2.472.711,08	2.178.406,45	
		2.1.6.	640.000,00	566.000,00	11.716.900,00	0,00	0,00	0,00	12.922.900,00	640.000,00	487.890,34	
	Mjere unapređenja i razvoja prometne infrastrukture - željeznica	4.4.8.	0,00	3.000,00	60.000	0,00	0,00	0,00	63.000,00	0,00	3.000,00	
	Mjere unapređenja i razvoja prometne infrastrukture - pomorski i riječni promet							0,00	0,00	0,00	0,00	
	Mjere unapređenja i razvoja prometne infrastrukture - zračni promet							0,00	0,00	0,00	0,00	
	Mjere unapređenja i razvoja energetske infrastrukture	2.1.5.	0,00	0,00	20.000,00	0,00	0,00	0,00	20.000,00	0,00	0,00	
		3.1.7.	0,00	0,00	0,00	0,00	0,00	0,00	0,00	0,00	0,00	
	Mjere unapređenja i razvoja vodoopskrbe	4.4.2.	12.104.593,98	455.000,00	192.664,06	0,00	3.585.578,87	0,00	16.337.836,91	10.758.159,00	523.000,00	
	Mjere unapređenja i razvoja odvodnje	4.4.3.	3.883.909,49	0,00	907.976,43	0,00	304.006,90	0,00	5.095.892,82	1.389.006,59	0,00	
4.4.5.		0,00	0,00	193.862,51	0,00	0,00	0,00	193.862,51	0,00	0,00		
Mjere izgradnje i održavanja javnih površina i tržnica												
Ostalo												
UKUPNO		-	19.263.999,14	3.097.930,35	34.095.617,25	-	3.889.585,77	32.663.360,00	93.010.492,51	15.259.876,67	3.349.234,29	

TABLICA 1. FINANCIJSKI IZVJEŠTAJ O PROVEDBI SKUPINE MJERA ŽRS PO POI

Područja razvoja*	Skupina mjera	Mjere u ŽRS (numerički kod u ŽRS)**	Planirana sredstva za provedbu skupine mjera u izvještajnom razdoblju (2014.)							Utrošena	
			Državni proračun	Županijski proračun	Lokalni proračun	Pomoći Europske unije	Javna poduzeća	Ostali izvori***	Sveukupno	Državni proračun	Županijski proračun
Društvene djelatnosti	Mjere unapređenja i razvoja u području socijalne skrbi	3.4.2.	205.620,00	450.000,00	527.080,00	0,00	0,00	0,00	1.190.700,00	205.620,00	408.158,00
		3.4.3.	151.817,00	550.000,00	828.163,00	0,00	0,00	0,00	1.529.980,00	151.817,00	602.120,41
	Mjere unapređenja i razvoja u području odgoja i obrazovanja	3.1.1.	16.045.000,00	46.862.000,00	17.986.343,00	950.000,00	0,00	0,00	81.843.343,00	16.779.435,94	49.811.674,00
		3.1.2.	0,00	516.000,00	2.616.100,00	0,00	0,00	0,00	3.132.100,00	0,00	516.000,00
	Mjere unapređenja i razvoja u području kulture te zaštita kulturne baštine	4.2.1.	158.000,00	447.000,00	3.299.050,00	21.696.764,15 kn	0,00	0,00	25.600.814,15	157.782,00	373.000,00
		4.2.2.	110.500,00	1.047.500,00	4.578.727,94	0,00	0,00	0,00	5.736.727,94	107.433,46	937.000,00
		4.2.3.		180.000,00	4.000,00	0,00	0,00	0,00	184.000,00	0,00	180.000,00
	Mjere unapređenja i razvoja u području zdravstva	3.4.1.	341.916,93	19.987.212,00	350.183,07	0,00	0,00	0,00	20.679.312,00	341.916,91	20.046.638,56
	Mjere unapređenja i razvoja u području sporta	3.3.4.	0,00	1.265.500	10.681.169,00	0,00	0,00	0,00	11.946.669,00	0,00	1.260.464,00
	Mjere izgradnje i obnove objekata javne namjene****										
Ostalo											
UKUPNO		-	17.012.853,93	71.305.212,00	40.870.816,01	22.646.764,15	-	-	151.843.646,09	17.744.005,31	74.135.054,97
Zaštita okoliša, prostor i priroda	Mjere unapređenja i razvoja u području gospodarenja otpadom	4.4.1.	168.880,00	150.000,00	987.250,00	0,00	0,00	0,00	1.306.130,00	168.848,00	112.250,00
	Mjere unapređenja i razvoja u području zaštite voda, mora, zraka i tla	2.1.7.	0,00	0,00	17.000,00	0,00	0,00	0,00	17.000,00	0,00	0,00
		4.3.1.	0,00	0,00	25.000,00	0,00	0,00	0,00	25.000,00	0,00	0,00
		1.1.8.	0,00	0,00	1.416.000,00	0,00	0,00	0,00	1.416.000,00	951.577,55	0,00
	Mjere unapređenja i razvoja u području učinkovitog korištenja energije i obnovljivih izvora energije	4.1.4.	0,00	840.437,93	832.538,00	0,00	0,00	2.997.367,80	4.670.343,73	0,00	218.937,93
		4.3.2.	0,00	632.700,00	343.000,00	0,00	0,00	0,00	975.700,00	0,00	632.700,00
		4.3.3.	0,00	0,00	30.000,00	0,00	0,00	0,00	30.000,00	0,00	0,00
	Mjere planiranja prostornog razvoja										
	Mjere unapređenja i razvoja u području očuvanja biološke i krajobrazne raznolikosti te zaštite prirodnih vrijednosti	4.1.1.	0,00	0,00	89.700,00	0,00	0,00	0,00	89.700,00	0,00	0,00
		4.1.2.	0,00	58.125,00	0,00	0,00	0,00	0,00	58.125,00	0,00	58.125,00
	4.1.3.	0,00	0,00	137.000,00	0,00	0,00	0,00	137.000,00	0,00	0,00	
Mjere razminiranja											
Ostalo											
UKUPNO		-	168.880,00	1.681.262,93	3.877.488,00	0,00	0,00	2.997.367,80	8.724.998,73	1.120.425,55	1.022.012,93
Ljudski potencijali	Mjere unapređenja i razvoja tržišta rada i zapošljavanja	3.1.3.	0,00	0,00	0,00	0,00	0,00	0,00	0,00	0,00	0,00
		3.1.5.	0,00	0,00	8.000,00	0,00	0,00	0,00	8.000,00	23.073.271,16	0,00
	Mjere stručnog usavršavanja i cjeloživotnog obrazovanja	3.1.4.	482.950,00	0,00	0,00	0,00	0,00	0,00	482.950,00	563.084,81	0,00
	Mjere socijalnog uključivanja	3.3.2.	0,00	0,00	233.810,00	0,00	0,00	0,00	233.810,00	1.366.620,39	0,00
		3.3.3.	0,00	40.000,00	31.200,00	0,00	0,00	0,00	71.200,00	0,00	40.000,00
Ostalo											
UKUPNO		-	482.950,00	40.000,00	273.010,00	0	0	0	795.960,00	25.002.976,36	40.000,00
Institucije	Mjere unapređenja i razvoja institucija regionalne i lokalne samouprave	3.2.1.	0,00	657.000,00	644.000,00	0,00	0,00	0,00	1.301.000,00	0,00	50.225,00
		3.2.2.	19.000,00	3.448.409,58	35.000,00	6.569.323,84	0,00	0,00	10.071.733,42	18.362,00	3.443.631,67
		3.5.2.	0,00	880.000,00	46.800,00	0,00	0,00	0,00	926.800,00	0,00	794.000,00
	Mjere unapređenja i razvoja civilnog društva	3.3.1.	10.800,00	640.962,41	1.518.000,00	0,00	0,00	0,00	2.169.762,41	10.800,00	715.962,41
Ostalo											
UKUPNO		-	29.800,00	5.626.371,99	2.243.800,00	6.569.323,84	0	0	14.469.295,83	10.800,00	5.003.819,08
Ostalo	Mjere zaštite ljudi i imovine	3.1.6.	60.000,00	1.012.000,00	15.496.227,00	0,00	0,00	0,00	16.568.227,00	65.678,34	970.000,00
	Ostalo										

TABLICA 1. FINANCIJSKI IZVJEŠTAJ O PROVEDBI SKUPINE MJERA ŽRS PO POI

Područja razvoja*	Skupina mjera	Mjere u ŽRS (numerički kod u ŽRS)**	Planirana sredstva za provedbu skupine mjera u izvještajnom razdoblju (2014.)							Utrošena	
			Državni proračun	Županijski proračun	Lokalni proračun	Pomoći Europske unije	Javna poduzeća	Ostali izvori***	Sveukupno	Državni proračun	Županijski proračun
UKUPNO		-	60.000,00	1.012.000,00	15.496.227,00	0	0	0	16.568.227,00	65.678,34	970.000,00
UKUPNO		-	40.731.733,07	88.128.071,22	104.571.540,48	32.738.412,29	3.889.585,77	36.843.552,80	306.910.895,63	62.792.961,91	89.532.273,06

Napomene:

*Ovo je prijedlog područja razvoja koja su definirana u tekstu Uputa za izradu i sadržaj iz

**Ukoliko kodovi mjera sadrže poveznicu s ciljevima i prioritetima, dovoljno je popuniti s

***Javno-privatna partnerstva, koncesije, sredstva privatnog sektora.

****Npr. domovi kulture, domovi mladih i sl.

TABLICA 1. FINANCIJSKI IZVJEŠTAJ O PROVEDBI SKUPINE MJERA ŽRS PO POI							
Područja razvoja*	Skupina mjera	Mjere u ŽRS (numerički kod u ŽRS)**	sredstva za provedbu skupine mjera u izvještajnom razdoblju (2014.)				
			Lokalni proračun	Pomoći Europske unije	Javna poduzeća	Ostali izvori***	Sveukupno
Gospodarstvo	Mjere unapređenja, poticanja i razvoja poljoprivrede, šumarstva i ribarstva	2.1.1.	88.484,55	1.272.768,51	0,00	0,00	1.455.003,06
		2.1.2.	433,00	0,00	0,00	0,00	433,00
		2.1.3.	198.397,00	2.498.769,30	0,00	0,00	3.548.366,30
		2.1.4.	176.718,00	0,00	0,00	0,00	348.318,00
		2.2.1.	120.165,00	0,00	0,00	0,00	120.165,00
		2.2.4.	0,00	0,00	0,00	0,00	0,00
		2.3.1.	0,00	0,00	0,00	0,00	490.872,50
		2.3.2.	66.687,00	0,00	0,00	0,00	297.634,23
		2.3.3.	0,00	0,00	0,00	0,00	7.500,00
		2.3.4.					0,00
	Mjere unapređenja, poticanja i razvoja rudarstva						0,00
	Mjere unapređenja, poticanja i razvoja prerađivačke industrije	2.2.2.	427.428,58	0,00	0,00	0,00	649.861,99
		1.1.1.	735.946,65	1.023.555,00	0,00	19.373,64	2.078.875,29
		1.1.2.	0,00	0,00	0,00	0,00	0,00
	Mjere unapređenja, poticanja i razvoja opskrbe električnom energijom i plinom	4.4.4.	0,00	0,00	0,00	0,00	0,00
	Mjere unapređenja, poticanja i razvoja građevinarstva		0,00	0,00	0,00	0,00	0,00
	Mjere unapređenja, poticanja i razvoja prijevoza	1.3.1.	250.000,00	0,00	0,00	0,00	250.000,00
		1.3.2.	0,00	0,00	0,00	0,00	0,00
	Mjere unapređenja, poticanja i razvoja ICT sektora	3.5.1.	72.702,17	0,00	0,00	0,00	88.702,17
		3.5.3.	47.503,22	0,00	0,00	0,00	47.503,22
	Mjere unapređenja, poticanja i razvoja turizma	2.2.3.	806.988,10	694.685,23	0,00	0,00	1.827.845,33
		1.2.1.	0,00	0,00	0,00	0,00	0,00
		1.2.2.	135.507,00	0,00	0,00	0,00	374.730,00
		1.2.3.	217.431,25	0,00	0,00	683.627,21	2.250.058,46
		1.2.4.	190.597,85	0,00	0,00	372.684,79	1.306.270,04
	Mjere za razvoj poduzetništva (horizontalne mjere)	1.1.3.	672.493,00	0,00	0,00	0,00	1.282.493,00
		1.1.4.	0,00	0,00	0,00	0,00	0,00
		1.1.5.	0,00	0,00	0,00	0,00	0,00
		1.1.6.	1.258.831,88	0,00	0,00	0,00	4.208.497,81
		1.1.7.	0,00	0,00	0,00	0,00	0,00
	1.1.9.	0,00	0,00	0,00	0,00	0,00	
	Ostalo						
UKUPNO		-	5.466.314,25	5.489.778,04	-	1.075.685,64	20.633.129,40
Komunalna infrastruktura	Mjere unapređenja i razvoja prometne infrastrukture - ceste	4.4.6.	4.736.348,89	0,00	0,00	5.264.566,01	10.157.852,40
		4.4.7.	12.614.047,85	0,00	0,00	25.453.518,15	42.718.683,53
		2.1.6.	10.308.949,63	0,00	0,00	0,00	11.436.839,97
	Mjere unapređenja i razvoja prometne infrastrukture - željeznica	4.4.8.	63.138,00	0,00	0,00	0,00	66.138,00
	Mjere unapređenja i razvoja prometne infrastrukture - pomorski i riječni promet						0,00
	Mjere unapređenja i razvoja prometne infrastrukture - zračni promet						0,00
	Mjere unapređenja i razvoja energetske infrastrukture	2.1.5.	7.500,00	0,00	0,00	0,00	7.500,00
		3.1.7.	0,00	0,00	0,00	0,00	0,00
	Mjere unapređenja i razvoja vodoopskrbe	4.4.2.	2.951.186,16	0,00	3.214.064,52	0,00	17.446.409,68
	Mjere unapređenja i razvoja odvodnje	4.4.3.	423.460,64	0,00	102.060,16	0,00	1.914.527,39
		4.4.5.	191.220,56	0,00	0,00	0,00	191.220,56
Mjere izgradnje i održavanja javnih površina i tržnica							
Ostalo							
UKUPNO		-	31.295.851,73	-	3.316.124,68	30.718.084,16	83.939.171,53

TABLICA 1. FINANCIJSKI IZVJEŠTAJ O PROVEDBI SKUPINE MJERA ŽRS PO POI							
Područja razvoja*	Skupina mjera	Mjere u ŽRS (numerički kod u ŽRS)**	sredstva za provedbu skupine mjera u izvještajnom razdoblju (2014.)				
			Lokalni proračun	Pomoći Europske unije	Javna poduzeća	Ostali izvori***	Sveukupno
Društvene djelatnosti	Mjere unapređenja i razvoja u području socijalne skrbi	3.4.2.	517.738,34	0,00	0,00	0,00	1.131.516,34
		3.4.3.	778.453,48	0,00	0,00	0,00	1.532.473,13
	Mjere unapređenja i razvoja u području odgoja i obrazovanja	3.1.1.	25.799.473,80	601.000,00	0,00	0,00	92.991.583,74
		3.1.2.	2.392.859,26	0,00	0,00	0,00	2.908.859,26
	Mjere unapređenja i razvoja u području kulture te zaštita kulturne baštine	4.2.1.	2.791.621,26	20.286.474,48	0,00	0,00	23.451.095,74
		4.2.2.	4.236.402,82	0,00	0,00	0,00	5.280.836,28
		4.2.3.	4.000,00	0,00	0,00	0,00	184.000,00
	Mjere unapređenja i razvoja u području zdravstva	3.4.1.	321.976,50	0,00	0,00	0,00	20.710.531,97
	Mjere unapređenja i razvoja u području sporta	3.3.4.	8.704.418,15	0,00	0,00	0,00	9.964.882,15
	Mjere izgradnje i obnove objekata javne namjene****						
Ostalo							
UKUPNO		-	45.546.943,61	20.887.474,48	-	-	158.155.778,61
Zaštita okoliša, prostor i priroda	Mjere unapređenja i razvoja u području gospodarenja otpadom	4.4.1.	516.061,72	0,00	0,00	0,00	797.159,72
	Mjere unapređenja i razvoja u području zaštite voda, mora, zraka i tla	2.1.7.	6.600,00	0,00	0,00	0,00	6.600,00
		4.3.1.	25.000,00	0,00	0,00	0,00	25.000,00
		1.1.8.	464.422,45	0,00	0,00	0,00	1.416.000,00
	Mjere unapređenja i razvoja u području učinkovitog korištenja energije i obnovljivih izvora energije	4.1.4.	201.538,89	0,00	0,00	997.367,80	1.417.844,62
		4.3.2.	186.972,81	0,00	0,00	0,00	819.672,81
		4.3.3.	0,00	0,00	0,00	0,00	0,00
	Mjere planiranja prostornog razvoja						
	Mjere unapređenja i razvoja u području očuvanja biološke i krajobrazne raznolikosti te zaštite prirodnih vrijednosti	4.1.1.	74.868,95	0,00	0,00	0,00	74.868,95
		4.1.2.	0,00	0,00	0,00	0,00	58.125,00
	4.1.3.	126.572,50	0,00	0,00	0,00	126.572,50	
Mjere razminiranja							
Ostalo							
UKUPNO		-	1.602.037,32	0,00	0,00	997.367,80	4.741.843,60
Ljudski potencijali	Mjere unapređenja i razvoja tržišta rada i zapošljavanja	3.1.3.	0,00	0,00	0,00	0,00	0,00
		3.1.5.	9.866,70	0,00	0,00	0,00	23.083.137,86
	Mjere stručnog usavršavanja i cjeloživotnog obrazovanja	3.1.4.	0,00	0,00	0,00	0,00	563.084,81
	Mjere socijalnog uključivanja	3.3.2.	231.361,39	0,00	0,00	0,00	1.597.981,78
		3.3.3.	29.228,00	0,00	0,00	0,00	69.228,00
	Ostalo						
UKUPNO		-	270.456,09	0	0	0	25.313.432,45
Institucije	Mjere unapređenja i razvoja institucija regionalne i lokalne samouprave	3.2.1.	605.917,83	84.896,00	0,00	0,00	741.038,83
		3.2.2.	31.191,25	6.569.323,84 kn	0,00	0,00	10.044.146,76
		3.5.2.	44.872,00	0,00	0,00	0,00	838.872,00
	Mjere unapređenja i razvoja civilnog društva	3.3.1.	1.677.482,31	0,00	0,00	0,00	2.404.244,72
	Ostalo						
UKUPNO		-	2.359.463,39	6.654.219,84	0	0	14.028.302,31
Ostalo	Mjere zaštite ljudi i imovine	3.1.6.	14.874.506,19	0,00	0,00	0,00	15.910.184,53
	Ostalo						

TABLICA 1. FINANCIJSKI IZVJEŠTAJ O PROVEDBI SKUPINE MJERA ŽRS PO POI							
Područja razvoja*	Skupina mjera	Mjere u ŽRS (numerički kod u ŽRS)**	sredstva za provedbu skupine mjera u izvještajnom razdoblju (2014.)				
			Lokalni proračun	Pomoći Europske unije	Javna poduzeća	Ostali izvori***	Sveukupno
UKUPNO		-	14.874.506,19	0	0	0	15.910.184,53
UKUPNO		-	101.415.572,58	33.031.472,36	3.316.124,68	32.791.137,60	322.721.842,43

Napomene:

*Ovo je prijedlog područja razvoja koja su definirana u tekstu Uputa za izradu i sadržaj iz

**Ukoliko kodovi mjera sadrže poveznicu s ciljevima i prioritetima, dovoljno je popuniti s

*** Javno-privatna partnerstva, koncesije, sredstva privatnog sektora.

****Npr. domovi kulture, domovi mladih i sl.

TABLICA 2. IZVJEŠTAJ O POKAZATELJIMA REZULTATA PROVEDBE SKUPINE MJERA ŽRS PO PODRUČJIMA RAZVOJA

Područja razvoja*	Skupina mjera	Mjere u ŽRS (numerički kod u ŽRS)**	Prioritet u ŽRS (numerički kod u ŽRS)**	Strateški cilj u ŽRS (numerički kod u ŽRS)**	Naziv pokazatelja rezultata (output)	Opis	Jedinica mjere	Izvor	Polazna vrijednost (2010.)	Ostvarena vrijednost (2014.)	Ciljana vrijednost (2015.)	
Gospodarstvo	Mjere unapređenja, poticanja i razvoja poljoprivrede, šumarstva i ribarstva	2.1.1.			površina nasada pod voćnjacima i vinogradima	Povećanje poljoprivrednih površina pod voćnjacima i vinogradima	ha	KZŽ	0	3		
		2.1.2.			površina pod nasadom povrća i cvijeća (otvoreno i zatvoreno)	Povećanje proizvodnje povrća i cvijeća	ha	KZŽ	0	0		
		2.1.3.			Količina proizvedenog mlijeka	Povećanje proizvodnje i kvalitete mlijeka	kg	KZŽ	0	368.931,00		
		2.1.4.			Broj PG-a koja se bave proizvodnjom mesa (juneće, svinjsko, meso peradi)	povećanje broja gospodarstava koja se bave tovom junadi, svinja i uzgojem peradi	broj	KZŽ	0	94		
		2.2.1.			Izrađena strategija razvoja	Osiguranje stručne podloge za definiranje konzistentne županijske politike prema ruralnom području	broj	KZŽ	0	5		
		2.2.4.			Očuvanje obiteljskih obrta	Održivost tradicijske autentičnosti seljačkog gospodarstva	broj	KZŽ	0	0		
		2.3.1.			Čuvanje proizvoda, plasiranje proizvoda višeg stupnja obrade	Čuvanje proizvoda, plasiranje proizvoda višeg stupnja obrade	broj	KZŽ	0	0		
		2.3.2.			Podizanje konkurentnosti u proizvodnji i nastupu na tržištu	Podizanje konkurentnosti u proizvodnji i nastupu na tržištu	broj	KZŽ	0	12		
		2.3.3.			Prepoznatljivost KZŽ po autohtonim proizvodima, povećanje dodane vrijednosti poljoprivrednih proizvoda	Prepoznatljivost KZŽ po autohtonim proizvodima, povećanje dodane vrijednosti poljoprivrednih proizvoda	broj	KZŽ	0	0		
		2.3.4.			Zaštita porijekla naziva domaćih poljoprivredno-prehrambenih proizvoda	Zaštita porijekla naziva domaćih poljoprivredno-prehrambenih proizvoda	broj	KZŽ	0	0		
	Mjere unapređenja, poticanja i razvoja rudarstva											
	Mjere unapređenja, poticanja i razvoja prerađivačke industrije	2.2.2.				Broj sajamskih nastupa	Povećanje poslovne sposobnosti poduzetničkog sektora te konkurentnosti gospodarstva	broj	Baza podataka OKKZŽ	0	1	
						Broj tiskanih promotivnih materijala	Povećanje poslovne sposobnosti	broj			100	
						Broj novopokrenutih projekata	Povećanje zastupljenosti poduzetnika u ruralnim područjima	broj	Baza podataka OKKZŽ	0	2	
						Broj obrta i poduzetnika u ruralnom području	Povećanje zastupljenosti obrta u ruralnim područjima	broj			22	
		1.1.1.				Broj organiziranih sajamskih nastupa	Povećanje poslovne sposobnosti poduzetničkog sektora te konkurentnosti gospodarstva	broj			18 nastupa / 67 izlagača	
						Broj organiziranih b2b susreta	Povećanje poslovne sposobnosti poduzetničkog sektora	broj poduzetnika koji su sudjelovali na susretu			77 sudionika	
						Broj novopokrenutih projekata	Jačanje poslovne sposobnosti poduzetnika	broj			1	
						Broj seminara za povećanje poslovne sposobnosti poduzetnika	Povećanje konkurentnosti gospodarstva	broj			10 /317 polaznika	
		1.1.2.			Broj tehnoloških parkova/inkubatora/centara za inovacije	Pomoć poduzetnicima u komercijalizacija znanja i vještina	broj	evidencija JLS	0	0		
		Mjere unapređenja, poticanja i razvoja opskrbe električnom energijom i plinom	4.4.4.			Broj kilometara novosagrađene plinske mreže	Omogućavanje korištenja plina svakom korisniku u KZŽ	km				
	Mjere unapređenja, poticanja i razvoja građevinarstva											
	Mjere unapređenja, poticanja i razvoja prijevoza	1.3.1.				Broj tranzitnih prometa u KZŽ	Razvoj usluga unutar sektora prometa	broj				
		1.3.2.				Broj skladišta/logističkih parkova	Razvoj usluga unutar sektora prometa	broj				
	Mjere unapređenja, poticanja i razvoja ICT sektora	3.5.1.				Broj računala na 100 stanovnika	Korištenje ICT	broj				
		3.5.3.				Broj zaposlenika javne uprave	Jačanje institucionalne sposobnosti javne uprave	broj			45,5	
	Mjere unapređenja, poticanja i razvoja turizma	2.2.3.				Broj tradicijskih obrta	Očuvanje obiteljskih obrta	broj	KZŽ	27	35	
		1.2.1.				Broj noćenja	unapređenje postojećih oblika turizma	broj	DZS	145411	210.253	
		1.2.2.				Razvijeni selektivni turistički programi	Razvoj novih oblika turizma	broj	TZ KZŽ	3	8	
		1.2.3.				Broj tiskanih promotivnih materijala s vizualnim identitetom KZŽ	Promocija Zagorja kao turističke regije	broj (ne broj primjeraka, nego koliko	TZ KZŽ	7	19	

Područja razvoja*	Skupina mjera	Mjere u ŽRS (numerički kod u ŽRS)**	Prioritet u ŽRS (numerički kod u ŽRS)**	Strateški cilj u ŽRS (numerički kod u ŽRS)**	Naziv pokazatelja rezultata (output)	Opis	Jedinica mjere	Izvor	Polazna vrijednost (2010.)	Ostvarena vrijednost (2014.)	Ciljana vrijednost (2015.)	
		1.2.4.			Izgrađenost infrastrukture turističkih objekata	Koliko turističkih objekata ima u potpunosti izgrađenu turističku infrastrukturu (pristupni putovi, komunalije, parkiralište)	%	TZ KZŽ	70%	87%		
	Mjere za razvoj poduzetništva (horizontalne mjere)	1.1.3.			Broj poduzetnika u zonama	Razvoj poslovanja u poduzetničkim zonama	broj	evidencija JLS	n/a	152		
		1.1.4.			Broj klastera	Iskorištavanje poduzetničkog potencijala	broj			0		
						Broj poduzetnika uključenih u klaster	Iskorištavanje poduzetničkog potencijala	broj			0	
		1.1.5.			Broj realiziranih stranih ulaganja	Privlačenje stranih ulaganja	broj			2		
		1.1.6.			Broj poduzeća koja primaju potporu KZŽ/RH ili JLS	Financijski ili drugi instrumenti potpore	broj	izvještaji banaka, interna dokumentacija	n/a	222		
		1.1.7.				Broj educiranih osoba o socijalnom poduzetništvu	Poticanje razvoja socijalno poduzetničkih inicijativa	broj			0	
						Broj poduzetnika/organizacija/udruga koji djeluju po principima socijalnog poduzetništva	Poticanje razvoja socijalno poduzetničkih inicijativa	broj			0	
					Broj zaposlenih osoba iz socijalno ugroženih i marginaliziranih skupina	Poticanje razvoja socijalno poduzetničkih inicijativa	broj			0		
	1.1.9.			Broj poduzetnika i obrtnika koji koriste usluge znanstveno/istraživačkih centara	Povećanje konkurentnosti gospodarstva	broj			0			
Ostalo												
Komunalna infrastruktura	Mjere unapređenja i razvoja prometne infrastrukture - ceste	4.4.6.			Broj saniranih klizišta	Smanjenje broja klizišta	broj	interni podatci UO	13	168		
					Broj izrađenih Elaborata za sanaciju klizišta	Smanjenje broja klizišta	broj	interni podatci UO, JLS	5	57		
		4.4.7.			Sanirane/izgrađene ceste osim nerazvrstane ceste	Podizanje kvalitete prometne infrastrukture	kilometar	interni podatci UO	27,4	107,9		
		2.1.6.			dužina saniranih/izgrađenih nerazvrstanih cesta	Poboljšanje uvjeta prometa lokalnim i nerazvrstanim cestama u ruralnim područjima	kilometar	interna dokumentacija JLS	n/a	153,59		
	Mjere unapređenja i razvoja prometne infrastrukture - željeznica	4.4.8.			Broj putnika	Podizanje kvalitete javnog prijevoza	broj	interni podatci UO	n/a	2.000.000,00		
	Mjere unapređenja i razvoja prometne infrastrukture - pomorski i riječni promet											
	Mjere unapređenja i razvoja prometne infrastrukture - zračni promet											
	Mjere unapređenja i razvoja energetske infrastrukture	2.1.5.			Broj sagrađenih bioplinskih postrojenja	Ekološki prihvatljiv način zbrinjavanja prirodnog otpad	broj			0		
		3.1.7.			Uštede CO2 tijekom godine	Primjena mjera energetske učinkovitosti	tone			0		
	Mjere unapređenja i razvoja vodoopskrbe	4.4.2.			Broj korisnika sustava javne vodoopskrbe	Unapređenje sustava vodoopskrbe	broj	interna dokumentacija JLS		30.009- Zagorski vodovod, (99.167 Izvješće o stanju u prostoru 2010 g. -UO za gosp.polj. Prom. Kom. infr. i eu)		
					Broj kilometara sanirane mreže	Unapređenje sustava vodoopskrbe	kilometar	interna dokumentacija JLS		12,28		
					Broj kilometara novoizgrađene mreže	Unapređenje sustava vodoopskrbe	kilometar	interna dokumentacija JLS		91,61 km		
	Mjere unapređenja i razvoja odvodnje	4.4.3.			Broj korisnika sustava odvodnje	Unapređenje sustava odvodnje	broj	interna dokumentacija JLS		6.923		
					Broj rekonstruiranih/novosagrađenih uređaja za predobradu	Unapređenje sustava odvodnje	broj			2		
					količina obrađene vode	Unapređenje sustava odvodnje	m3			125.000,00m3		
		4.4.5.			Objekti za obranu od poplava	Zaštita od poplava	broj			1 nasip		
				dužina saniranih vodotoka	Zaštita od poplava	kilometar			6,2 km			
Mjere izgradnje i održavanja javnih površina i tržnica												
Ostalo												

Područja razvoja*	Skupina mjera	Mjere u ŽRS (numerički kod u ŽRS)**	Prioritet u ŽRS (numerički kod u ŽRS)**	Strateški cilj u ŽRS (numerički kod u ŽRS)**	Naziv pokazatelja rezultata (output)	Opis	Jedinica mjere	Izvor	Polazna vrijednost (2010.)	Ostvarena vrijednost (2014.)	Ciljana vrijednost (2015.)	
Mjere unapređenja i razvoja u području socijalne skrbi	Mjere unapređenja i razvoja u području socijalne skrbi	3.4.2.			Ukupno smještajnih kapaciteta za starije i nemoćne osobe na području KZŽ	razvoj smještajnih kapaciteta	broj	izvješća UO zdravstvo KZŽ		516		
					Ukupno korisnika programa Pomoć u kući starijim osobama MSPM na području KZŽ	razvoj izvaninstitucionalne skrbi za starije i nemoćne osobe	broj	interna dokumentacija		725		
					Ukupan broj korisnika prava na pomoć i njegu u kući, sukladno rješenju CZSS na području KZŽ	razvoj izvaninstitucionalne skrbi za starije i nemoćne osobe	broj	izvješća UO zdravstvo KZŽ		191		
					Ukupno programa i projekta namijenjenih unaprjeđenju položaja starijih i nemoćnih osoba (su)financiran iz proračuna KZŽ	unaprjeđenje kvalitete života starijih osoba	broj	KZŽ, JLS		32		
					Ukupno izvršeno preventivnih pregleda za osobe starije od 65 god.		broj			93		
	Razvoj institucija za brigu o starijim osobama, osobama s poteškoćama i osobama s posebnim potrebama	3.4.3.				Ukupan broj smještajnih kapaciteta za starije i nemoćne osobe	razvoj smještajnih kapaciteta	broj	izvješća UO zdravstvo KZŽ		516	
						Broj smještajnih kapaciteta za starije i nemoćne osobe u ustanovama	razvoj smještajnih kapaciteta	broj	izvješća UO zdravstvo KZŽ		265	
						Broj smještajnih kapaciteta za starije i nemoćne osobe u obiteljskim domovima i udomiteljskim obiteljima	razvoj izvaninstitucionalne skrbi za starije i nemoćne osobe	broj	izvješća UO zdravstvo KZŽ		251	
						Ukupan broj korisnika programa Pomoć u kući starijim osobama MSPM	razvoj izvaninstitucionalne skrbi za starije i nemoćne osobe	broj	Hrvatski crveni križ gradsko		725	
						Broj korisnika pomoći i njege u kući	razvoj izvaninstitucionalne skrbi za starije i nemoćne osobe	broj	izvješća UO zdravstvo KZŽ, JLS		192	
						Ukupno programa i projekta namijenjenih unaprjeđenju položaja starijih i nemoćnih osoba i osoba s invaliditetom (su)financiran iz proračuna KZŽ	unaprjeđenje kvalitete života starijih osoba	broj	izvješća UO zdravstvo KZŽ		10	
	Mjere unapređenja i razvoja u području odgoja i obrazovanja	3.1.1.				mreža DV- broj ustanova i polaznika	jačanje sposobnosti i kvalitete obrazovnih institucija	broj	interna evidencija upravnog		22/1750	
						mreža OŠ - broj ustanova i učenika	jačanje sposobnosti i kvalitete obrazovnih institucija	broj	interna evidencija upravnog		29/9150	
						mreža SŠ - broj ustanova i učenika	jačanje sposobnosti i kvalitete obrazovnih institucija	broj	interna evidencija upravnog		9/5378	
						broj RO OŠ	jačanje sposobnosti i kvalitete obrazovnih institucija	broj	interna evidencija upravnog		580	
						broj RO SŠ	jačanje sposobnosti i kvalitete obrazovnih institucija	broj	interna evidencija upravnog		222	
						broj planiranih programa za upis u 1. razred SŠ	jačanje sposobnosti i kvalitete obrazovnih institucija	broj	interna evidencija upravnog		54	
						broj učenika OŠ na natjecanjima, susretima, smotrama	jačanje sposobnosti i kvalitete obrazovnih institucija	broj	interna evidencija upravnog		482	
						broj učenika SŠ na natjecanjima, susretima, smotrama	jačanje sposobnosti i kvalitete obrazovnih institucija	broj	interna evidencija upravnog		39	
						broj osnovnoškolaca za koje se (su)financira prijevoz	jačanje sposobnosti i kvalitete obrazovnih institucija	broj	MZOIS		1200	
broj srednjoškolaca za koje se (su)financira prijevoz						jačanje sposobnosti i kvalitete obrazovnih institucija	broj	interna evidencija upravnog odjela za prosvjetu		3558		
broj dodijeljenih učeničkih stipendija						jačanje sposobnosti i kvalitete obrazovnih institucija	broj	interna evidencija upravnog odjela za		410		
broj učenika s teškoćama (sufinanciranje prijevoza, asistenata u nastavi, spec. tretmana)						jačanje sposobnosti i kvalitete obrazovnih institucija	broj	interna evidencija upravnog		105		
broj m2 novosagrađenih prosvjetnih ustanova						jačanje sposobnosti i kvalitete obrazovnih institucija	broj	interna evidencija upravnog		6969		
broj m2 adaptiranih i novouređenih prosvjetnih ustanova						jačanje sposobnosti i kvalitete obrazovnih institucija	broj	interna evidencija upravnog odjela za		7017		
					broj dodijeljenih studentskih stipendija	razvoj visokoškolskog obrazovanja	broj	interna evidencija upravnog		381		

Područja razvoja*	Skupina mjera	Mjere u ŽRS (numerički kod u ŽRS)**	Prioritet u ŽRS (numerički kod u ŽRS)**	Strateški cilj u ŽRS (numerički kod u ŽRS)**	Naziv pokazatelja rezultata (output)	Opis	Jedinica mjere	Izvor	Polazna vrijednost (2010.)	Ostvarena vrijednost (2014.)	Ciljana vrijednost (2015.)	
Društvene djelatnosti		3.1.2.			broj studenata na visokoškolskim ustanovama KZŽ	razvoj visokoškolskog obrazovanja	broj	visoke škole		1577		
					broj vrsta studija na visokoškolskim ustanovama KZŽ	razvoj visokoškolskog obrazovanja	broj	visoke škole		8		
	Mjere unapređenja i razvoja u području kulture te zaštita kulturne baštine	4.2.2.				broj održanih kulturnih manifestacija	poticanje kulturnog stvaralaštva	broj	interna evidencija upravnog odjela za prosvjetu II		129 manifestacija	
						broj općinskih i gradskih knjižnica	poticanje kulturnog stvaralaštva	broj	interna evidencija upravnog		13	
						broj kupljenih knjižnih jedinica za javne knjižnice	poticanje kulturnog stvaralaštva	broj	interna evidencija		2761	
						broj novoizdanih knjiga (zbirki, romana, slikovnica...)	poticanje kulturnog stvaralaštva	broj	interna evidencija		21	
						broj novoizdane multimedijске građe	poticanje kulturnog stvaralaštva	broj	interna evidencija		21	
						broj udruga tehničke kulture i članova	razvoj tehničke kulture	broj	ZTK KZŽ		2 udruge, 575 članova	
						broj manifestacija tehničke kulture	razvoj tehničke kulture	broj	ZTK KZŽ		62	
	4.2.3.			Broj škola koje provode zavičajno obrazovanje/kulturno-edukacijske aktivnosti	Njegovanje zavičajnog identiteta	broj	interna evidencija upravnog		15			
	4.2.1.					broj KUD-ova te njihovih članova	očuvanje kulturne baštine	broj	ZAKUD		75/6820	
						broj objekata nepokretne spomeničke baštine na kojima su vršeni zahvati obnove i zaštite	očuvanje kulturne baštine	broj	interna evidencija upravnog odjela za prosvjetu, evidencija JLS		17 objekata	
						broj objekata pokretne spomeničke baštine na kojima su vršeni zahvati obnove i zaštite	očuvanje kulturne baštine	broj	interna evidencija upravnog odjela za prosvjetu		1	
	Mjere unapređenja i razvoja u području zdravstva	3.4.1.				Ukupno nabavljenih medicinskih uređaja	Unaprjeđenje uvjeta i kvalitete rada	broj	izvješća UO zdravstvo		38	
						Broj ZU na kojima su izvršena dodatna ulaganja u prostor i građevinsko uređenje prostora	Unaprjeđenje uvjeta i kvalitete rada	broj	izvješća UO zdravstvo		4	
						Ukupno nabavljenog uredskog namještaja i opreme i informatičke opreme	Unaprjeđenje uvjeta i kvalitete rada	broj	izvješća UO zdravstvo		53	
						Ukupno nabavljenih vozila	Unaprjeđenje uvjeta i kvalitete rada	broj	izvješća UO zdravstvo		1	
						Broj ZU u kojima su izvršene usluge investicijskog i tekućeg održavanje objekata	Unaprjeđenje uvjeta i kvalitete rada	broj	izvješća UO zdravstvo		2	
Broj ZU u kojima su izvršene usluge investicijskog i tekućeg održavanja voznog parka, medicinske i nemedicinske opreme, te servis i održavanje informatičke opreme i programa						Unaprjeđenje uvjeta i kvalitete rada	broj	izvješća UO zdravstvo		3		
Mjere unapređenja i razvoja u području sporta	3.3.4.				broj športskih udruga	razvoj športskih programa i sadržaja	broj	SŠ KZŽ		173 udruga		
					broj športskih saveza	razvoj športskih programa i sadržaja	broj	ŠZ KZŽ		20		
					broj kategoriziranih športaša po HOO u KZŽ	razvoj športskih programa i sadržaja	broj	HOO		15		
					broj učenika uključenih u ŽŠSS KZŽ	razvoj športskih programa i sadržaja	broj	ŽŠSS KZŽ		2750		
					broj dodijeljenih športskih stipendija	razvoj športskih programa i sadržaja	broj	interna evidencija upravnog odjela za prosvjetu		6		

Područja razvoja*	Skupina mjera	Mjere u ŽRS (numerički kod u ŽRS)**	Prioritet u ŽRS (numerički kod u ŽRS)**	Strateški cilj u ŽRS (numerički kod u ŽRS)**	Naziv pokazatelja rezultata (output)	Opis	Jedinica mjere	Izvor	Polazna vrijednost (2010.)	Ostvarena vrijednost (2014.)	Ciljana vrijednost (2015.)	
					broj športskih manifestacija pod pokroviteljstvom KZŽ	razvoj športskih programa i sadržaja	broj	interna evidencija upravnog odjela za prosvjetu		22		
	Mjere izgradnje i obnove objekata javne namjene***											
	Ostalo											
Zaštita okoliša, prostor i priroda	Mjere unapređenja i razvoja u području gospodarenja otpadom	4.4.1.			broj saniranih odlagališta otpada	Upravljanje sustavom gospodarenja otpadom	broj	Plan gospodarenja otpadom za područje KZŽ za razdoblje 2008-2015	210	112		
					Broj instaliranih posuda za odlaganje otpada	Upravljanje sustavom gospodarenja otpadom	broj	gospodarenja otpadom za područje KZŽ za razdoblje 2008-2015	26358	3110		
					količina obrađenog otpada	Upravljanje sustavom gospodarenja otpadom	kilogram	Izješće Agencije za zaštitu okoliša o komunalnom otpadu 2010	160000	24.300.000,00		
					Broj reciklažnih dvorišta	Upravljanje sustavom gospodarenja otpadom	broj	Plan gospodarenja otpadom za područje KZŽ za razdoblje 2008-2015	144	1		
	Mjere unapređenja i razvoja u području zaštite voda, mora, zraka i tla					Broj izdanih potpora za agrookolišne mjere po hektaru	uređenje okoliša, čuvanje prirodnih ljepota, zaštita krajobrazza	broj			0	
						Kakvoća zraka u KZŽ	Praćenje i upravljanje okolišem		GIS baza podataka		0	
	Mjere unapređenja i razvoja u području učinkovitog korištenja energije i obnovljivih izvora energije					uštede tone CO2 u godini	energetska učinkovitost u gospodarstvu	tona			4,2	
						Broj informativnih događanja o energetske učinkovitosti	podizanje svijesti o energetske učinkovitosti	broj	REGEA, JLS		72	
						Broj korisnika obnovljivih izvora energije u KZŽ	podizanje svijesti o energetske učinkovitosti	broj	REGEA, JLS		73	
						korištenje geotermalnih izvora	održivo korištenje geotermalnih izvora	%	TZ KZŽ	60%		
	Mjere planiranja prostornog razvoja											
	Mjere unapređenja i razvoja u području očuvanja biološke i krajobrazne raznolikosti te zaštite prirodnih vrijednosti	4.1.1.				Površina očuvanih prirodnih vrijednosti	očuvane i uređene postojeće te povećane površie i lokacije novih zaštićenih i prirodnih i krajobrazno vrijednih područja i lokaliteta	km2	JUZUPV KZŽ		3,15	
						Broj EU projekata vezanih za očuvanje prirodnih vrijednosti	Vrednovanje prirodnih vrijednosti i njihovo uključivanje u projekte razvoja KZŽ i JLS	broj	interna dokumentacija JLS		1 projekat i 1 Rudarsko-geološka studija kojom se definira gospodarenje mineralnim sirovinama	
						Broj informativnih događanja o očuvanju prirode	očuvane i uređene postojeće te povećane površie i lokacije novih zaštićenih i prirodnih i krajobrazno vrijednih područja i lokaliteta	broj	JUZUPV KZŽ		1	
	Mjere razminiranja											
	Ostalo											
Mjere unapređenja i razvoja tržišta rada i zapošljavanja	3.1.3.				broj održanih radionica/seminara/javnih tribina usmjerenih na poduzetnike/zaposlene	razvoj ljudskih resursa u skladu s potrebama gospodarstva	broj			45		
					Anketa i izrađena studija o potrebnim kompetencijama na tržištu rada i predviđanje potreba	razvoj ljudskih resursa u skladu s potrebama gospodarstva	broj			1		
					broj održanih sastanaka PVTR-a, GSV-a i ostalih struktura usmjerenih na tržište rada	razvoj ljudskih resursa u skladu s potrebama gospodarstva i razvoj tržišta rada	broj	Bilten HZZ PS Krapina	120	1609		

Područja razvoja*	Skupina mjera	Mjere u ŽRS (numerički kod u ŽRS)**	Prioritet u ŽRS (numerički kod u ŽRS)**	Strateški cilj u ŽRS (numerički kod u ŽRS)**	Naziv pokazatelja rezultata (output)	Opis	Jedinica mjere	Izvor	Polazna vrijednost (2010.)	Ostvarena vrijednost (2014.)	Ciljana vrijednost (2015.)	
Ljudski potencijali	Mjere stručnog usavršavanja i cjeloživotnog obrazovanja	3.1.4.			izrađeni strateški dokumenti	razvoj ljudskih resursa u skladu s potrebama gospodarstva i razvoj tržišta rada	broj	izvještaji projekta	0	3		
					broj uključenih u obrazovne aktivnosti (obrazovanje odraslih)	promicanje cjeloživotnog učenja	broj	projekta, Bilten HZZ-a	225	72		
					broj novih obrazovnih programa namijenjenih obrazovanju odraslih	promicanje cjeloživotnog učenja	broj					
	Mjere socijalnog uključivanja	3.3.2.				broj informiranih osoba o važnosti cjeloživotnog učenja	promicanje cjeloživotnog učenja	broj		1398	1142	
						broj poduzeća koja zapošljavaju osobe s invaliditetom	socijalno uključivanje ranjivih skupina	broj			80	
						broj educiranih osoba s invaliditetom	socijalno uključivanje ranjivih skupina	broj			46	
						broj udruga koje se bave osobama s invaliditetom ili osobama s posebnim potrebama	socijalno uključivanje ranjivih skupina	broj			31	
	3.3.3.				Proveden županijski program djelovanja za mlade	unapređenje kvalitete života	Da/ne	Operativni plan Mreže udruga Zagor		da/2		
Ostalo												
Institucije	Mjere unapređenja i razvoja institucija regionalne i lokalne samouprave	3.2.1.			Broj radionica za javnu upravu	jačanje kvalitete i sposobnosti javne uprave	broj	JLS		85		
					Broj izrađenih prijedloga projekata međunarodne i međuzupanijske suradnje	Jačanje sposobnosti za razvoj međuzupanijske, prekogranične i međunarodne suradnje	broj	JLS		8		
					Broj Internet priključaka na 100 stanovnika	Korištenje ICT	broj					
	Mjere unapređenja i razvoja civilnog društva	3.3.1.				broj novoosnovanih udruga	Jačanje civilnih organizacija	broj	JLS		1386/ 1303 aktivne	
						broj informiranih osoba o važnosti civilnog društva	Jačanje civilnih organizacija	broj	JLS		53	
						Ukupno udruga s odobrenom financijskom potporom iz proračuna KZZ	Unapređenje razvoja civilnog društva	broj			280	160
						Ukupno udruga koje su dostavile izvješća o namjenskom trošku doznačenih sredstava	Unapređenje razvoja civilnog društva	broj			218	150
					broj održanih edukacija o načinima i prednostima korištenja sredstava iz EU fondova	Jačanje civilnih organizacija	broj		4			
Ostalo												
Ostalo	Mjere zaštite ljudi i imovine				smanjenje broja kaznenih djela	zaštita ljudi i imovine	%			10,80%		
					smanjenje broja prometnih nesreća	zaštita ljudi i imovine	%			4,10%		
					smanjenje broja prekršaja protiv javnog reda i mira	zaštita ljudi i imovine	%			20,40%		
					smanjenje broja požara	zaštita ljudi i imovine	%			50%		
	Ostalo											

Napomene:

*Ovo je prijedlog područja razvoja koja su definirana u tekstu Uputa za izradu i sadržaj izvještaja županija o provedbi ŽRS-a.

**Ukoliko kodovi mjera sadrže poveznicu s ciljevima i prioritetima, dovoljno je popuniti samo kolonu mjere

***Npr. domovi kulture, domovi mladih i sl.

TABLICA 4. IZVJEŠTAJ O O POKAZATELJIMA REZULTATA PROVEDBE SKUPINE MJERA ŽRS U POSEBNIM PODRUČJIMA

Posebna područja*	Skupina mjera u područjima razvoja	Mjere u ŽRS (numerički kod u ŽRS)**	Prioritet u ŽRS (numerički kod u ŽRS)**	Strateški cilj u ŽRS (numerički kod u ŽRS)**	Naziv pokazatelja rezultata (output)	Opis	Jedinica mjere	Izvor	Polazna vrijednost (2010.)	Ostvarena vrijednost (2014.)	Ciljana vrijednost (2015.)
Potpomognuta područja	Gospodarstvo										
	Komunalna infrastruktura										
	Društvene djelatnosti										
	Zaštita okoliša, prostor i priroda										
	Ljudski potencijali										
	Institucije										
Ruralna područja	Ostalo										
	Gospodarstvo										
	Komunalna infrastruktura										
	Društvene djelatnosti										
	Zaštita okoliša, prostor i priroda										
	Ljudski potencijali										
Otoci	Institucije										
	Ostalo										
	Gospodarstvo										
	Komunalna infrastruktura										
	Društvene djelatnosti										
	Zaštita okoliša, prostor i priroda										
Područja posebne državne skrbi	Ljudski potencijali										
	Institucije										
	Ostalo										
	Gospodarstvo										
	Komunalna infrastruktura										
	Društvene djelatnosti										
Brdsko-planinska područja	Zaštita okoliša, prostor i priroda										
	Ljudski potencijali										
	Institucije										
	Ostalo										
	Gospodarstvo										
	Komunalna infrastruktura										
Pogranična područja	Društvene djelatnosti										
	Zaštita okoliša, prostor i priroda										
	Ljudski potencijali										
	Institucije										
	Ostalo										
	Gospodarstvo										
Veliki gradovi	Komunalna infrastruktura										
	Društvene djelatnosti										
	Zaštita okoliša, prostor i priroda										
	Ljudski potencijali										
	Institucije										
	Ostalo										
Gradska područja s posebnim obilježjima unutar grada Zagreba***	Gospodarstvo										
	Komunalna infrastruktura										
	Društvene djelatnosti										
	Zaštita okoliša, prostor i priroda										
	Ljudski potencijali										
	Institucije										

Napomene:

*Ovo je prijedlog posebnih područja koja su definirana u tekstu Uputa za izradu i sadržaj izvještaja županija o provedbi ŽRS-a. Županije kao i grad Zagreb popunjavaju samo podatke o provednim mjerama u posebnim područjima koja su prepoznata u ŽRS-ima.

**Ukoliko kodovi mjera sadrže poveznicu s ciljevima i prioritetima, dovoljno je popuniti samo kolonu mjere

***Npr. Ruralna područja ili područje parka prirode unutar područja grada Zagreba. Popunjava samo grad Zagreb.

TABLICA 5. POPIS RAZVOJNIH PROJEKATA U IZVJESTAJNOM RAZDOBLJU 2011. - 2013.

Naziv projekta	Šifra mjere u ŽRS			Status projekta	Nositelj projekta	Ukupna vrijednost projekta u kunama	Lokacija projekta	Izvori financiranja projekta u 2014.						
VATROGASNO VJEŽBALIŠTE	3.	3.1.	3.1.6.	U tijeku	HRVATSKA VATROGASNA ZAJEDNICA	22.617.300,00	Stubička Slatina							
Gospodarska zona	1.	1.1.	1.1.3.	u tijeku	Općina Zlatar Bistrica	9.204.694,00	Općina Zlatar Bistrica							
Izgradnja vodoopskrbnog sustava na području Općine Hum na Sutli	4.	4.4.	4.4.2.	u tijeku	Općina Hum na Sutli	25.000.000,00	Općina Hum na Sutli							
MEDITEX, vlasnik Robert Črnjević	1.	1.1.	1.1.1.	u tijeku	MEDITEX, vlasnik Robert Črnjević	2.200.000,00	Grad Zabok							
Javna rasvjete na području Grada Oroslavja	4.	4.4.	4.4.7.	u tijeku	Grad Oroslavje	1.700.000,00	Grad Oroslavje							
Radna zona Mokrice	1.	1.1.	1.1.3.	u tijeku	Grad Oroslavje	30.000.000,00	Grad Oroslavje							
Zaštita tradicionalnih zagorskih	4.	4.2.	4.2.3.	u tijeku	Udruga za zaštitu, očuvanje i	100.000,00	Krapinsko - zgaorska							
						12.057.046.393,42 kn								

ZVOJNIH PROJEKATA U IZVJEŠTAJNOM RAZDOBLJU - 2014.

Naziv projekta	Šifra mjere u ŽRS*	Status projekta**	Nositelj projekta	Ukupna vrijednost projekta u kunama	Lokacija projekta	Izvori financiranja projekta u 2014.						Sveukupno
						Državni proračun	Županijski proračun	Lokalni proračun	Pomoći Europske unije	Javna poduzeća	Ostali izvori	
Izgradnja aerodrom Zabok - Gubaševo	4.4.7.	u tijeku	Krapinsko-zagorski aerodrom d.o.o.	700.000,00	Zabok							0
IZGRADNJA NERAZVRSTANE CESTE PREMA AUTOBUSNOM KOLODVORU STUBAKI	4.4.7.	u tijeku	Općina Stubičke Toplice	1.109.585,00	Stubičke toplice							
IZGRADNJA MOSTA I PRISTUPNE CESTE U STRMCU STUBIČKOM	4.4.7.	u tijeku	Općina Stubičke Toplice	454.014,74	Stubičke toplice							
KULTURNI CENTAR STUBIČKE TOPLICE	4.2.2.	u tijeku	Općina Stubičke Toplice	250.000,00	Stubičke toplice							
IZGRADNJA CESTE PREMA GROBLJU STRMEC STUBIČKI	4.4.7.	u tijeku	Općina Stubičke Toplice	1.500.000,00	Stubičke toplice							
Projekt dogradnje škole	3.1.1.	u tijeku	OŠ Zabok	7.300.000,00	Zabok							
Opskrbni sustav naselja Golubi i Ptičari na više k.č. u k.o. Mihovljan	4.4.2.	u tijeku	Općina Mihovljan	980.125,00								
Izgradnja područne škole Martinišće	3.1.1.	u tijeku	OŠ Zabok	80.000.000,00	Zabok							
Rekonstrukcija javne rasvjete na području Općine Konjščina	4.4.7.	u tijeku	OPĆINA KONJŠČINA	168.000,00	Konjščina							
Uređenje imovinsko-pravnih odnosa, te uređenje društvenih i vatrogasnih domova na području Općine	4.2.1.	u tijeku	OPĆINA KONJŠČINA	7.800.000,00	Konjščina							
BICIKLISTIČKA STAZA "ZAGORSKA BAJKA"	1.2.4.	u tijeku	Općina Veliko Trgovišće	850.000,00	Tuhelj, Veliko Trgovišće							
SANACIJA KLIZIŠTA	4.4.6.	u tijeku	Općina Veliko Trgovišće	380.000,00	Veliko Trgovišće							
IZGRADNJA MRTVAČNICE SV. TRI KRALJA	4.4.7.	u tijeku	Općina Veliko Trgovišće	600.000,00	Veliko Trgovišće							
IZGRADNJA VIŠENAMJENSKOG SPORTSKOG KOMPLEKSA	3.3.4.	u tijeku	Općina Veliko Trgovišće	400.000,00	Veliko Trgovišće							
Biciklističke i poučne staze	1.2.2.	u tijeku	OPĆINA KONJŠČINA	30.000,00	Konjščina							0
Sportski ribolov sa kampom (BAJERI Konjščina)	3.3.4.	u tijeku	OPĆINA KONJŠČINA	10.000.000,00	Konjščina							0
Rekonstrukcija zgrade Dome kulture	4.2.1.	u tijeku	Općina Hrašćina	4.000.000,00	Hrašćina-Trgovišće							0
Kuća europskih himni	4.2.2.	u tijeku	Grad Klanjec	300.000,00	Klanjec							0
Izgradnja poslovne zone "Lepoglavec"	1.1.3.	u tijeku	Grad Klanjec	6.000.000,00	Klanjec							0
Izgradnja reciklažnog dvorišta	4.4.1.	u tijeku	OPĆINA KONJŠČINA	2.200.000,00	Konjščina							0
Ukupno				125.021.724,74		0	0	0	0	0	0	0

Napomene:

mjere u ŽRS na koju se razvojni projekt odnosi.

**završen projekt (1), projekt u tijeku (2).

STRATEGIJA RAZVOJA KRAPINSKO – ZAGORSKE ŽUPANIJE

DODATAK I. BAZA PROJEKATA



Krapinsko-zagorska
županija



ZAGORSKA RAZVOJNA AGENCIJA
ZAGORIE DEVELOPMENT AGENCY

SADRŽAJ

POPIS TABELA	3
POPIS SLIKA.....	4
1 POČETNI SKUP PRIORITETNIH PROJEKATA I PROJEKTNJA BAZA PODATAKA.....	5
1.1 Procedura formiranja, izmjena i dopuna baze razvojnih projekata	5
1.2 Pregled projektnih prijedloga prikupljenih prvim pozivom za iskazivanje interesa	6
1.3 Pregled projektnih prijedloga prikupljenih drugim pozivom za iskazivanje interesa	7
1.4 Pregled projektnih prijedloga prikupljenih trećim pozivom za iskazivanje interesa	9
1.5 Pregled projektnih prijedloga prikupljenih četvrtim pozivom za iskazivanje interesa	9
1.6 Analiza pristiglih projekata	10
1.6.1 Analiza odobrenih projekata obzirom na usklađenost sa strateškim dokumentima	11
1.6.2 Analiza odobrenih projekata obzirom na usklađenost sa ciljevima strateških dokumenata.....	12
1.6.3 Analiza odobrenih projekata obzirom na organizacijski oblik prijavitelja	16
1.6.4 Analiza odobrenih projekata obzirom na područje provođenje projekta	18
1.6.5 Analiza odobrenih projekata obzirom na sektor projekta.....	19
1.6.6 Analiza odobrenih projekata obzirom na stupanj pripremljenosti projekata	20
2 ZAKLJUČAK.....	21
PRILOG 1. – POZIV ZA PRIKUPLJANJE PROJEKATA	23



POPIS TABELA

Tabela 1. Odobreni projekti s obzirom na strateške dokumente Krapinsko – zagorske županije 11

POPIS SLIKA

Slika 1 Broj pristiglih projekata prema strateškim ciljevima Strategije razvoja Krapinsko – zagorske županije	12
Slika 2 Broj pristiglih projekata prema prioritetu Strategije razvoja Krapinsko – zagorske županije....	13
Slika 3 Broj pristiglih projekata prema prioritetnim ciljevima Strategije razvoja ljudskih potencijala..	13
Slika 4 Ukupna vrijednost projekata prema prioritetnim ciljevima Strategije razvoja ljudskih potencijala	14
Slika 5 Broj pristiglih projekata prema prioritetnim ciljevima Strategiji održivog korištenja energije..	14
Slika 6 Ukupna vrijednost projekata prema prioritetnim ciljevima Strategiji održivog korištenja energije	15
Slika 7 Broj pristiglih projekata prema ciljevima Županijskog programa	16
Slika 8 Broj pristiglih projekata s obzirom na organizacijski oblik prijavitelja	17
Slika 9 Vrijednost pristiglih projekata s obzirom na organizacijski oblik prijavitelja	18
Slika 10 Broj pristiglih projekata s obzirom na područje provođenja projekta	19
Slika 11 Broj pristiglih projekata s obzirom na sektor projekta	20
Slika 12 Broj pristiglih projekata obzirom na stupanj pripremljenosti projekata.....	20

1 POČETNI SKUP PRIORITETNIH PROJEKATA I PROJEKTNA BAZA PODATAKA

Zagorska razvojna agencija d.o.o. kao operativno tijelo Krapinsko-zagorske županije i regionalni koordinator strateškog planiranja, a u svrhu provedbe i učinkovitijeg praćenja Strategije razvoja Krapinsko-zagorske županije odgovorna je za formiranje *Baze projekata* i praćenje projekata prijavljenih u Bazu.

Baza projekata formirana je 2006. godine kada je za Krapinsko-zagorsku županiju izrađen prvi *Regionalni operativni program*, današnja *Strategija razvoja*. Inicijalno je u Bazu prijavljeno 100 projekata čija se provedba i implementacija aktivnosti sustavno pratila. Izmjenama *Zakona o regionalnom razvoju* (NN 153/2009) te *Pravilnikom o obveznom sadržaju, metodologiji izrade i načinu vrednovanja županijskih razvojnih strategija* (NN 53/2010) uspostavljen je novi sustav praćenja i provedbe strategija razvoja te je time došlo i do funkcionalnih promjena u *Bazi projekata*. Novi institucionalni okvir doveo je i do formiranja nove Baze projekata vezane uz *Strategiju razvoja Krapinsko-zagorske županije za razdoblje 2011. – 2015. godine*. Nova Baza projekata formirana je kroz prvi poziv objavljen 2011. godine.

1.1 Procedura formiranja, izmjena i dopuna baze razvojnih projekata

Cilj prikupljanja projektnih ideja je procjena apsorpcijskog kapaciteta županije u sferi ciljeva i prioriteta navedenih u Strategiji razvoja Krapinsko-zagorske županije. Projekti su onaj dio cjeline županijske razvojne strategije kojim se definirane vizije i ciljevi postupno ostvaruju.

U bazu ulaze svi projekti koji zadovoljavaju osnovni kriterij odabira: usklađenost sa razvojnom strategijom, određenim ciljevima, prioritetima i mjerama, za što je implicitno utvrđena i usklađenost s nacionalnim i programima EU-a. Prednost imaju projekti koji pridonose ostvarenju većeg broja utvrđenih prioriteta i ciljeva.

U vezi s takvim pristupom, za očekivati je da će znatan broj projekata biti formiran u svoj konačni oblik kroz konstruktivni dijalog predlagatelja i „recenzenata“ projektnih prijedloga s ciljem da konačni projektni prijedlog bude što kvalitetniji i što privlačniji za financiranje te što učinkovitiji u provedbi.

Važno je naglasiti da se radi o trajnom procesu te da je posljedično i baza razvojnih projekata promjenjiva. Primjerice, to znači da projekt prijavljen u nekom od kasnijih poziva na iskazivanje interesa, ukoliko je dobro razrađen s obzirom na aktualne uvjete u okruženju, definiranu hijerarhiju ciljeva te druge opisane kriterije može odmah dobiti visoku razinu prioriteta i krenuti u provedbu bez

ikakvog čekanja ukoliko su svi financijski preduvjeti zadovoljeni. Slično tome, projekt koji je zbog svoje usklađenosti sa svim definiranim kriterijima odabira u nekom od ranih poziva na iskazivanje interesa odmah prepoznat i odabran kao visoko prioritetni projekt baze projekata, može zbog neispunjenosti ili promjene nekog preduvjeta za provedbu (npr. nedostatak financijskih sredstava ili nemogućnost ostvarenja potrebnog konsenzusa svih relevantnih dionika) dugo čekati pa čak i trajno ispasti iz baze projekata u svom izvornom obliku.

1.2 Pregled projektnih prijedloga prikupljenih prvim pozivom za iskazivanje interesa

Kako bi se prikupile projektne ideje, u listopadu 2011. godine objavljen je prvi Javni poziv za dostavu projektnih prijedloga. Prvim „Pozivom za iskazivanje interesa“ prikupljeno je ukupno 317 projektnih prijedloga. Svi razvojni projekti koje je Županija zaprimila putem javnog poziva ili izravnom komunikacijom s dionicima nalaze se u bazi projekata.

Analizom je pokazano da svi projekti pristigli u sklopu prvog *Poziva na dostavu projektnih prijedloga* udovoljavaju postavljenim ciljevima i prioritetima te su neki od njih, osim sa *Strategijom razvoja Krapinsko-zagorske županije*, usklađeni i sa drugim strateškim dokumentima Krapinsko-zagorske županije - *Strategijom razvoja ljudskih potencijala*.

Analiza pristiglih projekata obzirom na fazu u kojoj se projekti nalaze u trenutku prijave u *Bazu projekata*, pokazala je da je od ukupno 317 pristiglih projekata, u fazi provedbe samo 69 projekata koji će realno doprinijeti ostvarivanju zadanih ciljeva i prioriteta do 2013. godine.

Najviše projekata prijavljeno je pod strateškim ciljem 4 - *Očuvani okoliš, prirodne i kulturne vrijednosti* u kojeg spadaju i prioriteti koji se odnose na komunalnu i prometnu infrastrukturu. Upravo je za taj sektor projekata prijavljeno 75 projekata na koje otpada 83% ukupne vrijednosti projekata. Od tih projekata, trenutno ih se provodi 17 ukupne vrijednosti 1.896.851.262,80 kuna, odnosno više od 50% ukupne vrijednosti projekata koji se provode na području Županije.

Važno je napomenuti da unutar prioriteta 1.3. – *Razvoj usluga* nije evidentiran niti jedan pristigli projekt. Taj prioritet sadrži mjere 1.3.1. – *Razvoj usluga u funkciji tranzitnog prometa* te 1.3.2. *Logistički park* – logističko – distributivni centar. S aspekta provedbe *Strategije razvoja* te planiranja strateških ciljeva za razdoblje 2014. – 2020. godine, a uzimajući u obzir navedeni prioritet 1.3., važno je pristupiti analizi postavljenih ciljeva i redefinirati strateške prioritete. Nedostatak projekata koji bi doprinijeli ostvarivanju ovog prioriteta upućuje da realni sektor ne prepoznaje razvoj

usluga u funkciji tranzitnog prometa kao strateški prioritet u razdoblju 2011. – 2015. godine, dok ga Krapinsko – zagorska županija prepoznaje kao prioritet razvoja te u tom segmentu dolazi do mimoilaženja. Stoga je potrebno pristupiti analizi tog sektora i redefinirati prioritete.

Najviše je prijavljenih projekata jedinica lokalne samouprave, no vrijednost tih projekata relativno je mala u odnosu na broj prijavljenih projekata. Projekti Krapinsko-zagorske županije čine više od 70% ukupne vrijednosti prijavljenih projekata te se u te projekte uključuje i prekogranična te međužupanijska suradnja koja će doprinijeti postizanju širih ciljeva i realnih rezultata za cjelokupnu regiju.

Tijekom 2012. godine provedena je aktivnost nadopune prijavljenih projekata. Prijavitelji su, u svrhu praćenja provedbe, bili obvezni poslati izvješće o promjenama koje su nastale u njihovim projektima – izvijestiti o fazi projekta, obuhvatu tehničke dokumentacije te da li je projekt započeo ili nije. Od ukupno 317 projekata u Bazi, za njih 68 nije dostavljeno izvješće o statusu. Ukupno 11 projekata je provedeno, 23 nova projekta su u tijeku, 10 projekata prešlo je iz faze prijedloga u fazu pripreme, a 10 projekata u potpunosti je spremno za provedbu. Osim promjene faze projekata, kod svih projekata (249 projekta) došlo je do promjena u pripremljenosti tehničke dokumentacije – prijavitelji su prešli na višu razinu pripremljenosti te su jednogodišnjem razdoblju uspjeli pripremiti dio tehničke dokumentacije koje u fazi prijave projekata nisu imali.

1.3 Pregled projektnih prijedloga prikupljenih drugim pozivom za iskazivanje interesa

Radi prikupljanja projektnih ideja u listopadu 2012. godine objavljen je drugi Javni poziv za dostavu projektnih prijedloga. U okviru drugog Javnog poziva ukupno je prikupljeno 128 projektnih prijedloga.

Provedenom analizom projektnih prijedloga utvrđen je da svi oni udovoljavaju postavljenim ciljevima i prioritetima. Svi projektni prijedlozi u skladu su sa *Strategijom razvoja Krapinsko-zagorske županije*. Međutim nekoliko projektnih prijedloga usklađeno je i sa drugim strateškim dokumentima Krapinsko-zagorske županije – *Strategijom ruralnog razvoja*, *Strategijom razvoja ljudskih potencijala*.

U trenutku prijave u Bazu projekata od 128 projektnih prijedloga u fazi provedbe bilo ih je tek 27 ili samo 21,09%. S druge strane, čak 58 projekata ili 45,31% bilo je na razini prijedloga. Najviše projekata (47) prijavljeno je pod strateškim ciljem 3 – *Razvoj ljudskih potencijala i unapređenje kvalitete života*. Po broju prijavljenih projekata slijedi ga strateški cilj 4 – *Očuvani okoliš, prirodne i kulturne vrijednosti* sa 45 projektnih prijedloga. Gledajući vrijednost projekata najveći dio (85,64%

ukupne vrijednosti svih prikupljenih prijedloga) odnosi se na projekte prijavljene pod strateškim ciljem 1 – *Konkurentno poduzetništvo i usluge*. Projekti prijavljeni pod strateškim ciljevima 3 i 4 čine svega 7,61% odnosno 6,58% ukupne vrijednosti svih prikupljenih projektnih prijedloga. Analizirajući prioritete iz *Strategije razvoja* evidentirano je kako je najviše projekata obuhvaćeno prioritetima: 3.1. „*Razvoj ljudskih potencijala*“ (27 projekata), 1.2. „*Razvoj turističkog gospodarstva*“ (24 projekta) te 4.4. „*Razvoj komunalne i prometne infrastrukture*“ (22 projekta). Ukoliko se promatra vrijednost projekata po prioritetima iz *Strategije razvoja*, uočeno je da na projekte obuhvaćene prioritetom 1.1. „*Poticanje razvoja poduzetništva (korporativnog, malog, srednjeg) i obrtništva te stvaranje preduvjeta za ulaganje u gospodarstvo*“ otpada najveći udio 75,74% od ukupne vrijednosti svih prikupljenih projektnih prijedloga. Za razliku od prvog *Javnog poziva* u kojem nije bilo evidentirano projekata obuhvaćenih prioritetom 1.3. „*Razvoj usluga*“, u drugom *Javnom pozivu* evidentiran je jedan takav projekt. S druge strane, u drugom *Javnom pozivu* nisu evidentirani projekti obuhvaćeni prioritetima 2.1. „*Razvoj komercijalne poljoprivredne proizvodnje*“ i 2.2. „*Razvoj drugih gospodarskih aktivnosti u ruralnom prostoru*“.

Gledajući prijavitelje projekata uočeno je kako je najveći broj projekata prijavljen od strane jedinica lokalne samouprave (62 projekta) i javnih institucija (38 projekata). Iako su jedinice lokalne samouprave i javne institucije prijavile najveći broj projekata, njihova vrijednost je relativno malena i iznosi 8,73% od ukupne vrijednosti za jedinice lokalne samouprave odnosno 2,41% od ukupne vrijednosti za javne institucije. Projekte najveće vrijednosti (85,73% od ukupne vrijednosti prijavljenih projekata) prijavila su trgovačka društva.

Nadopunjavanje prijavljenih projekata provedeno je tokom 2013. godine. Prijavitelji su, u svrhu praćenja provedbe, bili obvezni poslati izvješće o promjenama koje su nastale u njihovim projektima – izvijestiti o fazi projekta, obuhvatu tehničke dokumentacije te da li je projekt započeo ili nije. Od 128 prijavljena projekta za njih 69 nije dostavljeno izvješće o promjeni dok je za 59 projekta takvo izvješće dostavljeno. Nakon što su dostavljena izvješća o promjeni uočeno je da je do sada provedeno 7 projekata, 8 novih projekata je u tijeku, 6 projekata je došlo iz faze prijedloga u fazu pripreme i 5 projekata je u potpunosti spremno za provedbu.

Aktivnosti nadopune Baze projekata i prikupljanja informacija o statusu projekata u Bazi, pokazale su da prijavitelji aktivno rade na projektima te ih pripremaju za provedbu.

1.4 Pregled projektnih prijedloga prikupljenih trećim pozivom za iskazivanje interesa

Utvrđeno je kako je u sklopu trećeg *Poziva za na dostavu projektnih prijedloga* prijavljeno ukupno 89 projekata. Od 89 prijavljenih projekata trenutno ih je u fazi provedbe samo 6 i njihova vrijednost čini tek 11,89% od ukupne vrijednosti svih prijavljenih projekata. Ohrabrujuće je što je za provedbu u potpunosti spremno 17 projekata i realno je očekivati da će oni u dogledno vrijeme biti u fazi provedbe.

Promatrajući usklađenost sa strateškim ciljevima određenim *Strategijom razvoja Krapinsko zagorske županije* utvrđeno je kako je najviše projekata (39) usklađeno sa strateškim ciljem 3 – *Razvoj ljudskih potencijala i unapređenje kvalitete života*. Ova najbrojnija skupina projekata ima relativno malenu vrijednost i čini tek svega 17,25% od ukupne vrijednosti svih prijavljenih projekata. Najvrjedniji su projekti obuhvaćeni strateškim ciljem 4 – *Očuvani okoliš, prirodne i kulturne vrijednosti* koji čine čak 56,64% od ukupne vrijednosti svih prijavljenih projekata.

Važno je napomenuti kako unutar prioriteta 1.3. *Razvoj usluga* nije evidentiran niti jedan projekt. Taj prioritet sadrži mjere 1.3.1. *Razvoj usluga u funkciji tranzitnog prometa* i 1.3.2. *Logistički park – logističko – distributivni centar*. S aspekta provedbe *Strategije razvoja* te planiranja strateških ciljeva za razdoblje 2014. – 2020. godine, a uzimajući u obzir navedeni prioritet 1.3., važno je pristupiti analizi postavljenih ciljeva i redefinirati strateške prioritete. Nedostatak projekata koji bi doprinijeli ostvarivanju ovog prioriteta upućuje da realni sektor ne prepoznaje razvoj usluga u funkciji tranzitnog prometa kao strateški prioritet u razdoblju 2011. – 2014. godine, dok ga Krapinsko zagorska županija prepoznaje kao prioritet razvoja te u tom segmentu dolazi do mimoilaženja. Stoga je potrebno pristupiti analizi tog sektora i redefinirati prioritete.

Analizom pristiglih projekata utvrđeno je da je najviše projekata (35) prijavljeno od strane jedinica lokalne samouprave. Osim toga, projekti jedinica lokalne samouprave su ujedno i najvrjedniji i čine 63,71% od ukupne vrijednosti svih prijavljenih projekata. Projekti najveće vrijednosti (27,54% od ukupne vrijednosti svih prijavljenih projekata) planirani su na području Općine Hum na Sutli i većinom se odnose na velike infrastrukturne projekte.

1.5 Pregled projektnih prijedloga prikupljenih četvrtim pozivom za iskazivanje interesa

S obzirom na to da je jedna od osnovnih uloga *Strategije razvoja Krapinsko-zagorske županije* upravo strateško usmjeravanje i koordiniranje parcijalnih razvojnih inicijativa s ciljem ostvarivanja

jedinstvene i cjelovite usvojene razvojne vizije, iznimno je važno uspostaviti aktivnost trajnog praćenja, analiziranja, usmjeravanja i poticanja usklađenosti predloženih pojedinačnih razvojnih projekata s prepoznatim i određenim razvojnim ciljevima/prioritetima/mjerama unutar strategije.

Kako bi se prikupili novi projektni prijedlozi od 02. prosinca 2014. godine do 31. siječnja 2015. godine, bio je otvoren 4. Poziv na predlaganje razvojnih projekata za Bazu projekata. Prvi puta obrazac za Bazu projekata popunjavao se isključivo putem on line obrasca koji se nalazio na službenoj stranici Zagorske razvojne agencije d.o.o. u dijelu Baza projekata te mu je pristup bio omogućen putem kreiranja vlastitog korisničkog imena i lozinke.

Poziv je bio objavljen u:

1. Glas Zagorja – 01. Siječnja 2015. Godine
2. Zagorski list – 09. Prosinac 2014. Godine
3. HGK ŽK Krapina – prosinac 2014. Godine
4. Na Internet stranici Zagorske razvojne agencije d.o.o. (www.zara.hr)

Glavni dionici javnog sektora – komore, jedinice lokalne samouprave, županijske institucije, nevladinog sektora (udruge) te privatnog sektora (tvrtke) koje se nalaze u bazi podataka Zagorske razvojne agencije d.o.o. primile su obavijesti o prikupljanju projektnih ideja putem elektroničke pošte. Također, Hrvatska gospodarska komora, Županijska komora Krapina te Obrtnička komora Krapinsko-zagorske županije proslijedile su svojim članovima tekst i obrasce poziva.

1.6 Analiza pristiglih projekata

U četvrtom pozivu na predlaganje razvojnih projekata za Bazu projekata Strategije razvoja Krapinsko – zagorske županije pristiglo je ukupno 174 projekata. Pristigli projekti su se pregledavali i odobravali temeljem uvjeta poziva i obrasca. Svi projekti koji nisu ispunili opće uvjete nisu prihvaćeni. Analizom pristiglih projekata želi se prikazati struktura projekata obzirom na prijavitelje te usklađenost sa ciljevima / prioritetima / mjerama navedenim u Strategiji razvoja Krapinsko zagorske županije.

Pristigli projekti analizirati će se na sljedeći način:

1. Analiza pristiglih projekata obzirom na usklađenost sa strateškim dokumentima
2. Analiza pristiglih projekata obzirom na usklađenost sa ciljevima strateških dokumenata
3. Analiza pristiglih projekata obzirom na organizacijski oblik prijavitelja
4. Analiza pristiglih projekata obzirom na područje provođenja projekta
5. Analiza pristiglih projekata obzirom na sektor projekta
6. Analiza pristiglih projekata obzirom na stupanj pripremljenosti projekta

1.6.1 Analiza odobrenih projekata obzirom na usklađenost sa strateškim dokumentima

Pristigli projekti usklađeni su sa glavnim strateškim dokumentima Krapinsko – zagorske županije:

1. *Strategijom razvoja Krapinsko zagorske županije;*
2. *Strategijom razvoja ljudskih potencijala Krapinsko zagorske županije*
3. *Strategijom održivog korištenja energije*
4. *Akcijskim planom socijalnih usluga za 2014*
5. *Akcijskim planom za provedbu mjera Nacionalne politike za ravnopravnost spolova*
6. *Županijskim programom djelovanja za mlade*

Od ukupno 174 pristigla projekta prihvaćena i odobrena su 143 projekta. Ostalih 31 projekata nisu zadovoljili opće uvjete poziva i obrasca te samim time nisu prihvaćeni i odobreni. U Tabeli 1. nalazi se razdioba prihvaćenih i odobrenih projekata s obzirom na strateške dokumente Krapinsko – zagorske županije.

Tabela 1. Odobreni projekti s obzirom na strateške dokumente Krapinsko – zagorske županije

Vrsta dokumenta	Broj pristiglih dokumenata	Ukupna vrijednost projekata u kunama
Strategija razvoja Krapinsko zagorske županije;	143	942,340,251.97
Strategija razvoja ljudskih potencijala Krapinsko zagorske županije	7	25,741,700.00
Strategija održivog korištenja energije	24	396,950,077.35
Akcijski plan socijalnih usluga za 2014	1	1,140,000.00
Akcijski plan za provedbu mjera Nacionalne politike za ravnopravnost spolova	1	0,00
Županijski program djelovanja za mlade	8	39,515,800.00

Izvor: Zagorska razvojna agencija d.o.o.

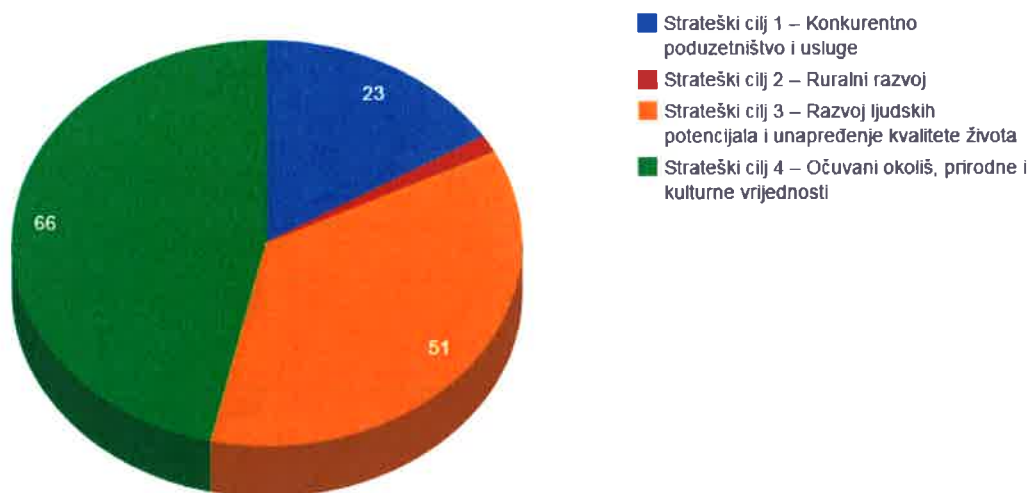
Od ukupno odobrenih projekata sa Strategijom ljudskih potencijala Krapinsko – zagorske županije usklađeno je 7 projekata što iznosi 5,6%, sa Strategijom održivog korištenja energije 24 projekta ili 85,7%, sa Akcijskim planom socijalnih usluga za 2014 usklađen je 1 projekt (0,2%), sa Županijskim programom djelovanja za mlade 8 projekata što iznosi 8,5% dok sa Akcijskim planom za provedbu mjera Nacionalne politike za ravnopravnost spolova 1 projekt. Ukupna vrijednost svih odobrenih projekata iznosi 1,405,687,829.32 kuna.

1.6.2 Analiza odobrenih projekata obzirom na usklađenost sa ciljevima strateških dokumenata

a) Usklađenost sa ciljevima Strategije razvoja Krapinsko – zagorske županije

Obzirom na ciljeve postavljene u Strategiji razvoja Krapinsko – zagorske županije utvrđeno je da je najveći broj odobrenih projekata vezan uz Strateški cilj 4 – Očuvani okoliš, prirodne i kulturne vrijednosti što iznosi 66 projekata ili 46.5% dok je vrijednost tih odabranih projekata 612,528,069.87 kuna. Razlog visokom postotku projekata koji su prijavljivani od strane prijavitelja i orijentirani na Strateški cilj 4 je što se unutar cilja nalaze prioriteti vezani uz komunalnu i prometnu infrastrukturu te postizanje energetske učinkovitosti. Uz energetska učinkovitost vezano je najviše odobrenih projekata. Uz Strateški cilj 3 – Razvoj ljudskih potencijala i unapređenje kvalitete života vezano je 51 ili 35.9% od ukupno odobrenih projekata u iznosu od 252,686,582.10 što se većinom odnosi na obnavljanje, rekonstrukciju ili očuvanje školskih objekata. Uz Strateški cilj 1 – Konkurentno poduzetništvo i usluge 23 projekata, što iznosi 16.2% u iznosu od 58,375,600.00 kuna. Najmanje projekata vezano je uz Strateški cilj 2 – Ruralni razvoj, samo 2 projekta, to jest 1.4% ili 18,750,000.00 kuna.

Slika 1 Broj odobrenih projekata prema strateškim ciljevima Strategije razvoja Krapinsko – zagorske županije

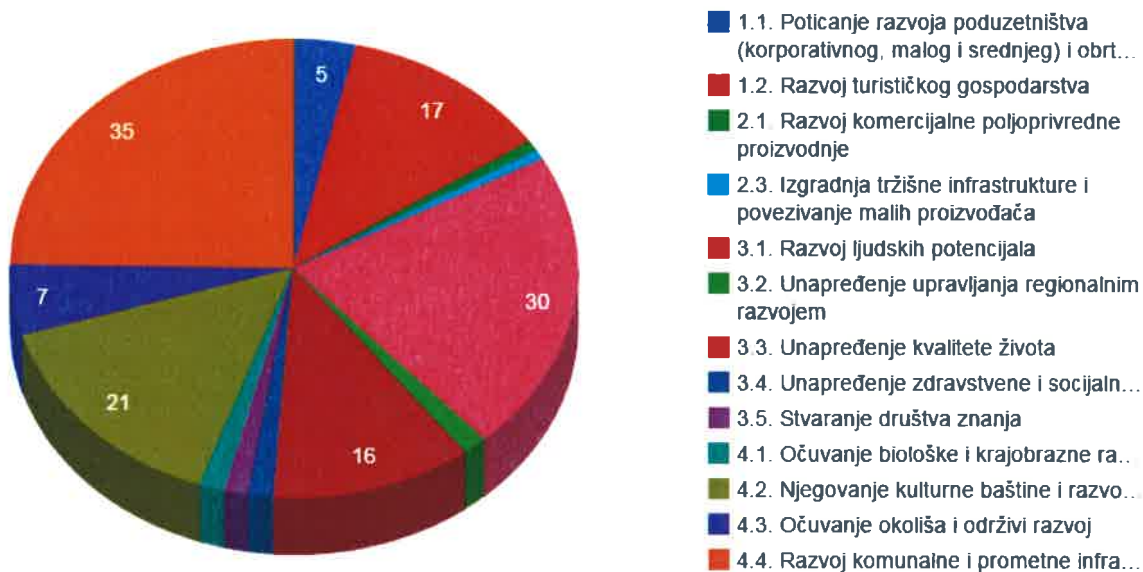


Izvor: Zagorska razvojna agencija d.o.o.

Analizom pristiglih projekata prema prioritetu i mjeri Strategije razvoja Krapinsko – zagorske županije vidljivo je da najviše odobrenih i prihvaćenih projekata, njih 35 nalazi u Prioritetu 4.4. Razvoj komunalne i prometne infrastrukture (24.8%) u iznosu od 421,241,421.87 kuna. Slijede ga Prioriteti 3.1. Razvoj ljudskih potencijala sa 30 (21.3%) projekata u iznosu od 185,639,833.85 kuna i 4.2. Njegovanje kulturne baštine i razvoj kulture sa 21 (14.9%) projekata u ukupnom iznosu od 138,605,672.00 kuna. Najmanje je zastupljeni Prioritet 2.1. Razvoj komercijalne poljoprivredne

proizvodnje sa 1 (0.7%) projektom i 2.3. Izgradnja tržišne infrastrukture i povezivanje malih proizvođača sa također 1 (0.7%) projektom.

Slika 2 Broj odobrenih projekata prema prioritetu Strategije razvoja Krapinsko – zagorske županije

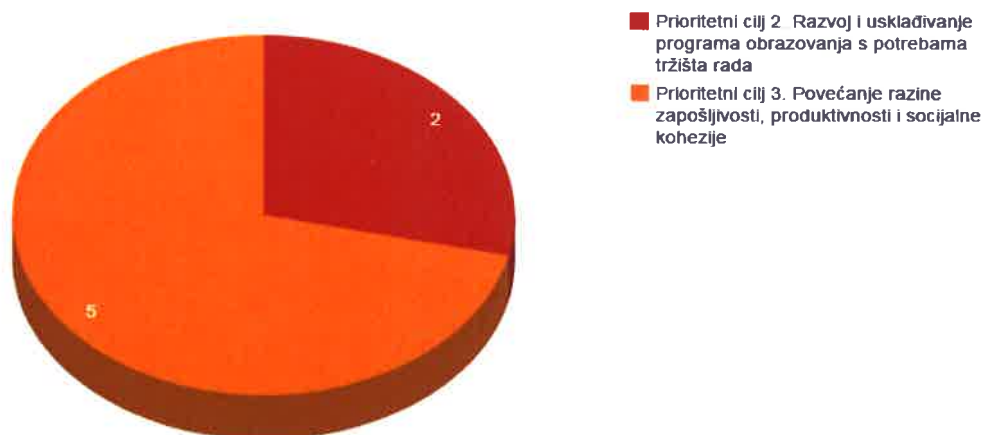


Izvor: Zagorska razvojna agencija d.o.o.

b) Strategija razvoja ljudskih potencijala

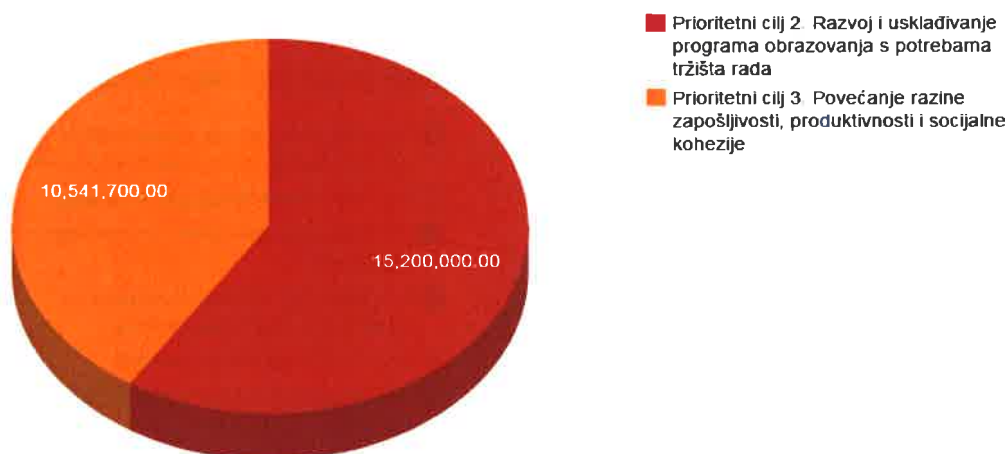
Od 143 odobrenih projekata 7 projekata je u skladu sa Strategijom ljudskih potencijala Krapinsko – zagorske županije. 5 projekata je u skladu sa Prioritetnim ciljem 3. Povećanje razine zapošljivosti, produktivnosti i socijalne kohezije što iznosi 71.4% od ukupno 7 projekata i 10,541,700.00 kuna te 2 projekta u skladu sa Prioritetnim ciljem 2. Razvoj i usklađivanje programa obrazovanja s potrebama tržišta rada što iznosi 28.6% i 15,200,000.00 kuna. Vidljivo je da je vrijednost Prioritetnog cilja 2. veća te se odnosi na jačanje sposobnosti i kvalitete obrazovnih institucija.

Slika 3 Broj odobrenih projekata prema prioritetnim ciljevima Strategije razvoja ljudskih potencijala



Izvor: Zagorska razvojna agencija d.o.o.

Slika 4 Ukupna vrijednost odobrenih projekata prema prioritetnim ciljevima Strategije razvoja ljudskih potencijala

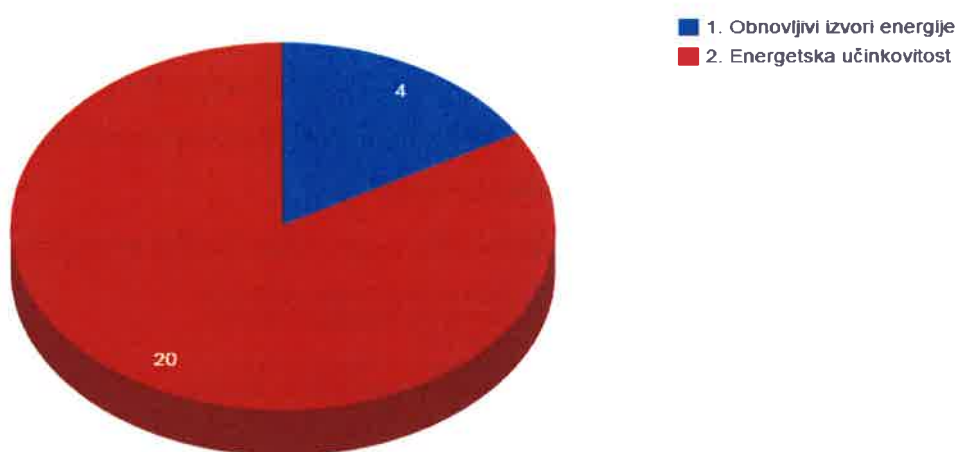


Izvor: Zagorska razvojna agencija d.o.o.

c) Strategija održivog korištenja energije

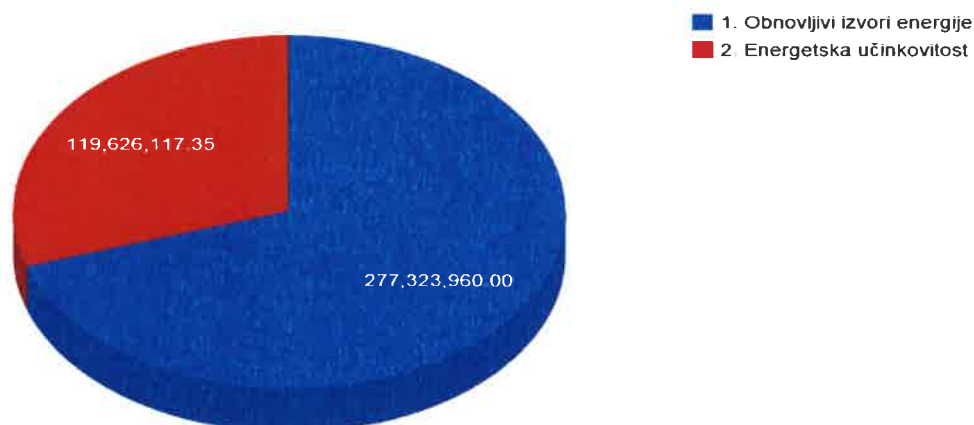
Analizom odabranih projekata vidljivo je da 24 projekata su u skladu sa Strategijom održivog korištenja energije Krapinsko – zagorske županije. Od 24 projekata 20 projekata je u skladu sa Prioritetnim ciljem 2. Energetska učinkovitost što iznosi 119,626,117.35 kuna, a 4 projekta u skladu sa Prioritetnim ciljem 1. Obnovljivi izvori energije što iznosi 277,323,960.00 kuna. Iz podataka je vidljivo da se pristigli projektni prijedlozi ove godine orijentirani na energetska učinkovitost i zaštitu okoliša.

Slika 5 Broj odobrenih projekata prema prioritetnim ciljevima Strategiji održivog korištenja energije



Izvor: Zagorska razvojna agencija d.o.o.

Slika 6 Ukupna vrijednost odobrenih projekata prema prioritetnim ciljevima Strategiji održivog korištenja energije



Izvor: Zagorska razvojna agencija d.o.o

d) Akcijski plan socijalnih usluga za 2014. godinu

Od prihvaćenih i odobreni projekata jedan je projekt u skladu sa Analizom socijalnih usluga za 2014. godinu što je izrazito nisko, no sam projekt iznosi 1,140,000.00 kuna te je u skladu sa ciljem 5. Povećanje zapošljivosti kroz razvoj novih oblika zapošljavanja. Tokom pregleda pristiglih projekata vidljivo je da su prijavitelji iznimno slabo orijentirani na poboljšanje socijalnih usluga te da više prijavljuju projekte energetske učinkovitosti i rekonstrukcije, opremanje i obnavljanje školskih objekata.

e) Akcijski plan za provedbu mjera Nacionalne politike ravnopravnosti spolova

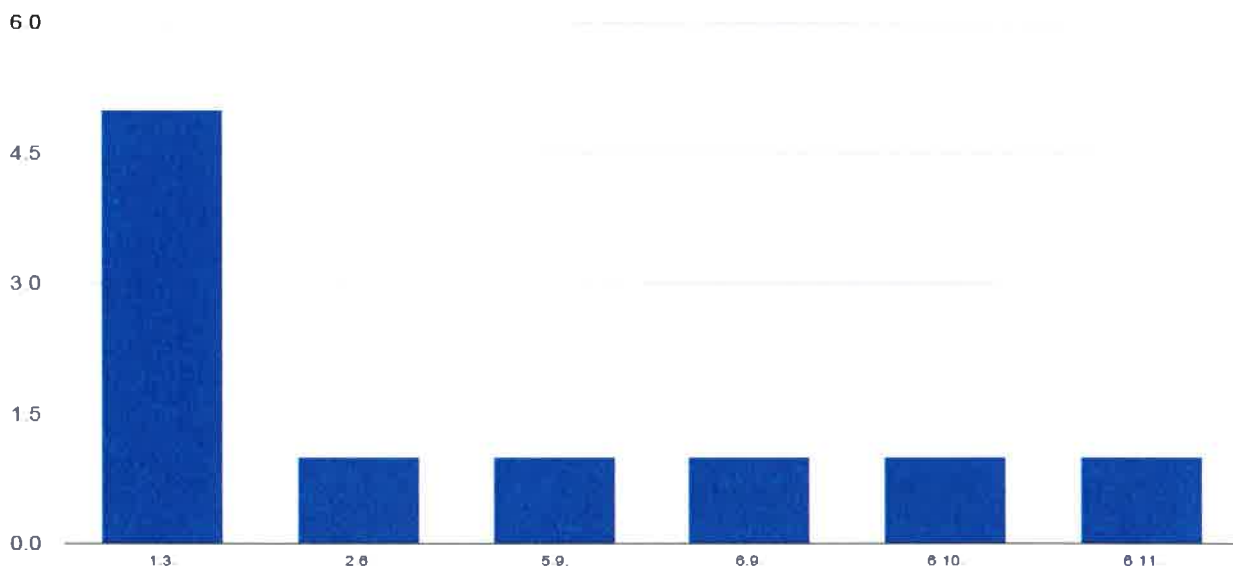
Temeljem odobreni projekata vidljivo je da je jedan projekt u skladu sa Analizom plana za provedbu mjera Nacionalne politike ravnopravnosti spolova te obuhvaća cilj 2. Unaprijediti konkurentnost žena na tržištu rada te ojačati poduzetništvo žena, Poticati veće sudjelovanje muškaraca u brizi oko djece, Ojačati institucionalnu skrb za djecu te starije i nemoćne članove/ice obitelji. Projektni prijedlozi slabo su orijentirani na mjere Nacionalne politike za ravnopravnost spolova.

f) Županijski program djelovanja za mlade

Analizom projekata ukupno 8 projekata je u skladu sa Županijskim programom djelovanja za mlade. 5 projekata u skladu je sa ciljem 1.3. Razraditi program kontinuiranog opremanja informatičkih učionica, implementacije novih medija i strategija poučavanja u sve segmente obrazovnog procesa te poticati tehnološke i multimedijske inovacije u izvođenju nastave u iznosu od 31,500,000.00 kuna. Slijede ga ciljevi 2.6. Osmisliti i provoditi programe edukacije mladih poduzetnika, 5.9. Educirati mlade o održivom razvoju i ekologiji, 6.9. Sufinancirati potrebe mladih u području kulture i

organizacije slobodnog vremena, 6.10. Izraditi programe poticanja kulturnog stvaralaštva mladih, 6.11. Poticati projekte udruga i klubova mladih međunarodnog karaktera radi promicanja interkulturalne suradnje sa 1 projektom.

Slika 7 Broj odobrenih projekata prema ciljevima Županijskog programa¹



Izvor: Zagorska razvojna agencija d.o.o

1.6.3 Analiza odobrenih projekata obzirom na organizacijski oblik prijavitelja

Analizom odobrenih pristiglih projekata s obzirom na organizacijski oblik prijavitelja uočeno je kako je najviše projekata (90) prijavljeno je od strane jedinica lokalne samouprave. Slijedi ih obrazovne institucije sa 22 prijavljenih projekata, javne ustanove sa 17 projekata te Krapinsko – zagorska županija sa 1 prijavljenim projektom.

¹ Lijeva strana grafikona označava broj pristiglih i odobrenih projekata (0.0 – 6.0)

1.3. Razraditi program kontinuiranog opremanja informatičkih učionica, implementacije novih medija i strategija poučavanja u sve segmente obrazovnog procesa te poticati tehnološke i multimedijske inovacije

2.6. Osmisliti i provoditi programe edukacije mladih poduzetnika

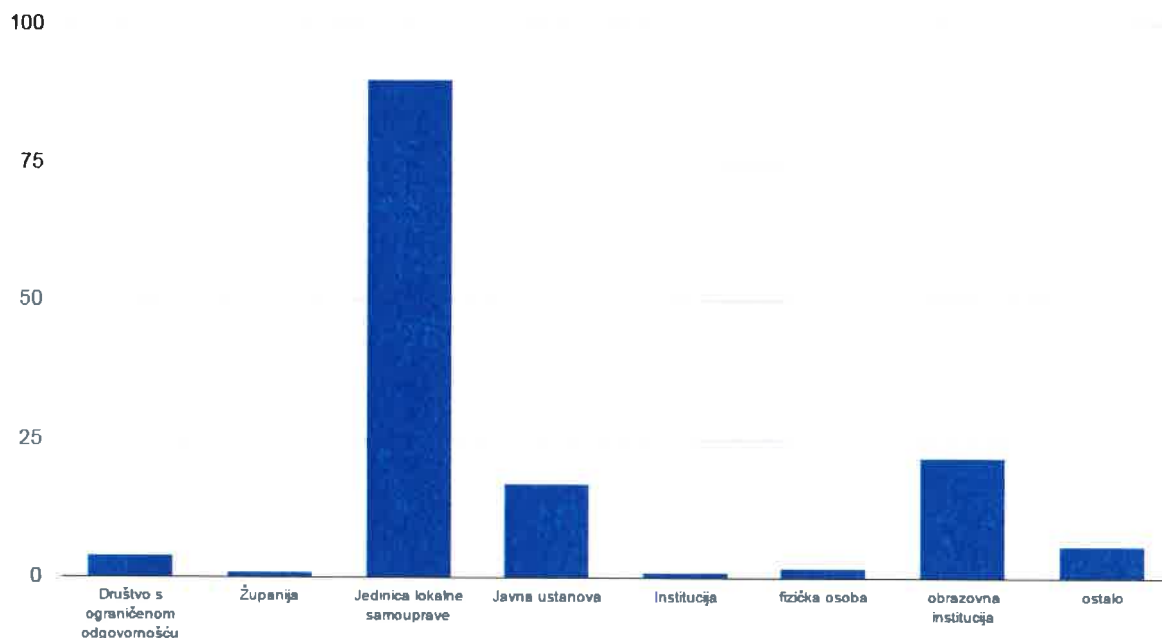
5.9. Educirati mlade o održivom razvoju i ekologiji

6.9. Sufinancirati potrebe mladih u području kulture i organizacije slobodnog vremena

6.10. Izraditi programe poticanja kulturnog stvaralaštva mladih

6.11. Poticati projekte udruga i klubova mladih međunarodnog karaktera radi promicanja interkulturalne suradnje

Slika 8 Broj odobrenih projekata s obzirom na organizacijski oblik prijavitelja²



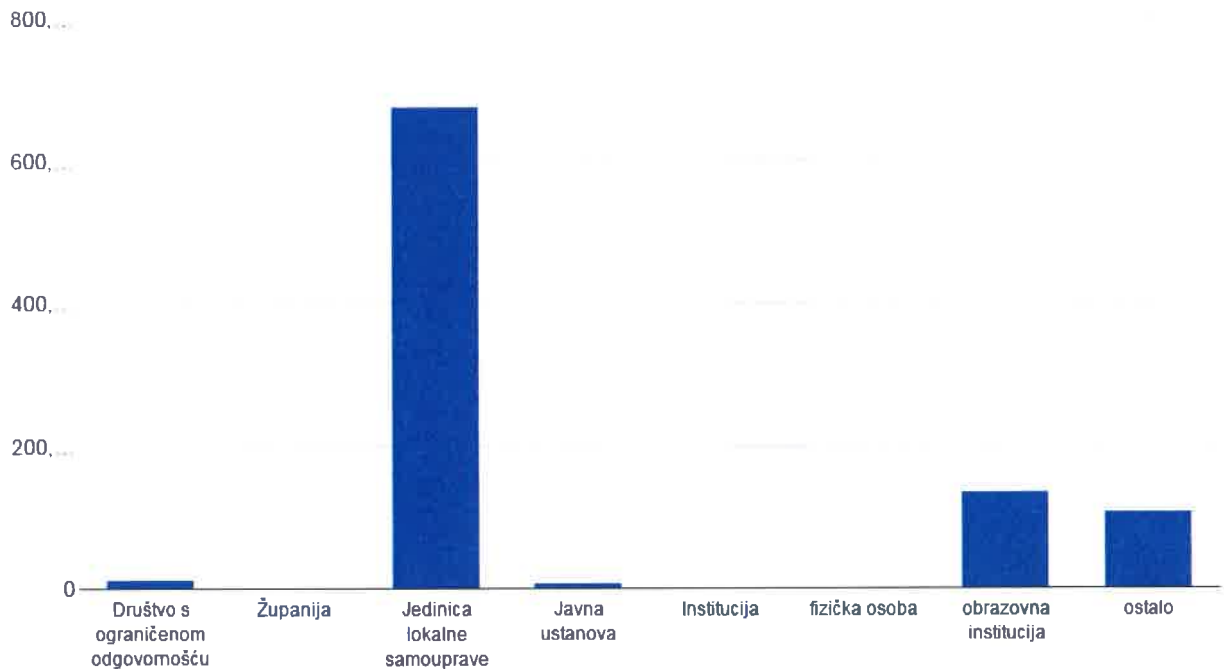
Izvor: Zagorska razvojna agencija d.o.o

Gledajući vrijednost odobrenih i prihvaćenih projekata vidljivo je kako su projekti najveće vrijednosti u iznosu od 677,827,288.37 kuna prijavljeni od strane jedinica lokalne samouprave te je tako vidljiva promjena u odnosu na prošle godine kada su jedinice lokalne samouprave prijavljivale projekte manje vrijednosti. Jedinice lokalne samouprave su osim komunalnog uređenja prijavile su i projekte nerazvrstanih cesta te energetske učinkovitosti, izgradnja reciklažnog dvorišta, uređenje kulturnih centara, trgova i uprava i rekonstrukciju i opremanje školskih objekata.

Obrazovne institucije orijentirale su se na projekte uređenja školski objekata u ukupnom iznosu od 135,495,648.25 kuna dok su javne ustanove prijavljivale projekte uređenja spomenika prirode, parkova te revitalizaciju određenih područja prirode u ukupnom iznosu od 8,349,114.85 kuna.

² Sa lijeve strane nalazi se raspon brojeva od 0 do 100 koji označavaju broj pristiglih i odobrenih projekata

Slika 9 Vrijednost odobrenih projekata s obzirom na organizacijski oblik prijavitelja³



Izvor: Zagorska razvojna agencija d.o.o

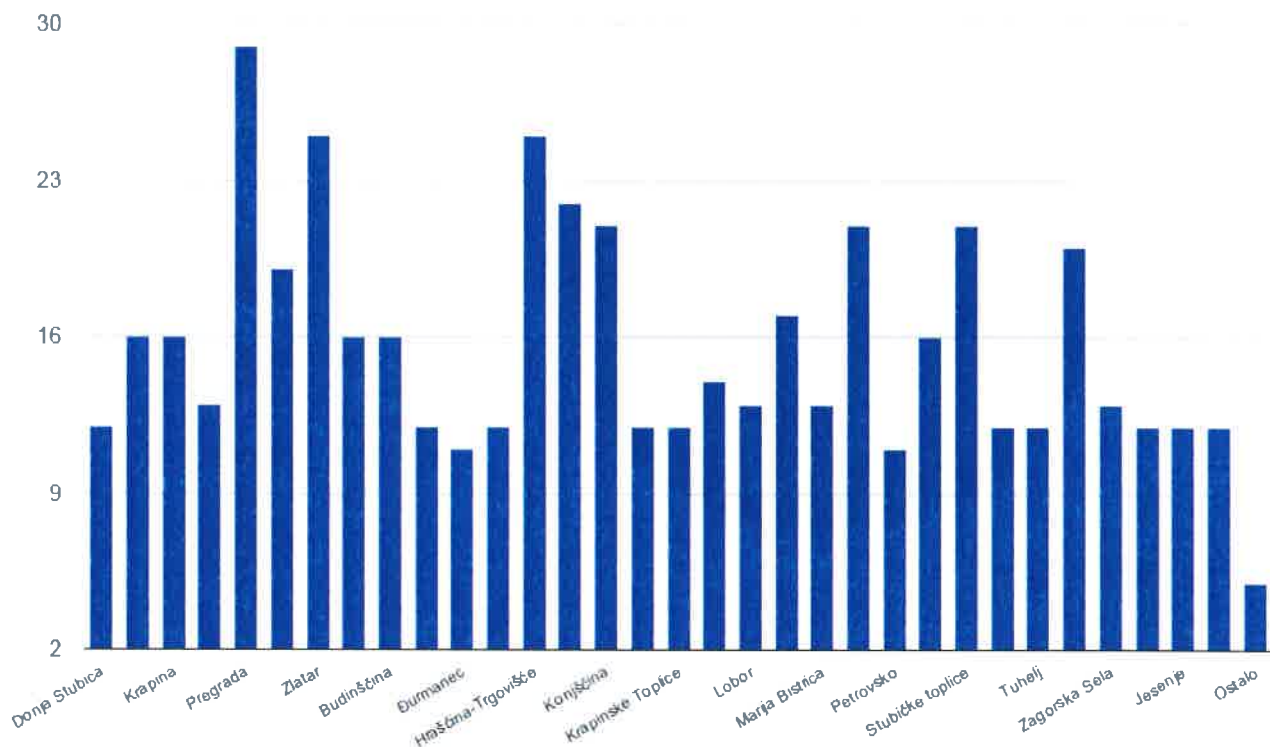
1.6.4 Analiza odobrenih projekata obzirom na područje provođenje projekta

Promatrajući odobrene projekte vidljivo je da se najviše projekata provodi na području grada Pregrade, njih 29 u iznosu od 168,720,958.00 kuna. Prijavljeni projekti odnose se na energetska učinkovitost te rekonstrukciju, opremanje, izgradnju i dogradnju škola, vrtića, visoke zdravstvene škole ili sportskih dvorana.

Po vrijednosti odobrenih projekata ističe se općina Konjščina u iznosu od 385,365,501.00 kuna sa prijavljenim i odobrenim 21 projektom. Slijede grad Zlatar u iznosu sa 285,708,829.75 kuna sa odobrenih 25 projekata te grad Zabok u iznosu od 285,708,829.75 kuna i odobrenih 19 projekata. Projekti su prvenstveno orijentirani na rekonstrukcije i dogradnje škola, dječjih vrtića i sportskih dvorana.

³ Sa lijeve strane grafikona nalazi se oznaka za vrijednosti pristiglih i odobrenih projekata u rasponu od 0 do 800.000.000,00 kuna

Slika 10 Broj odobrenih projekata s obzirom na područje provođenja projekta⁴



Izvor: Zagorska razvojna agencija d.o.o

1.6.5 Analiza odobrenih projekata obzirom na sektor projekta

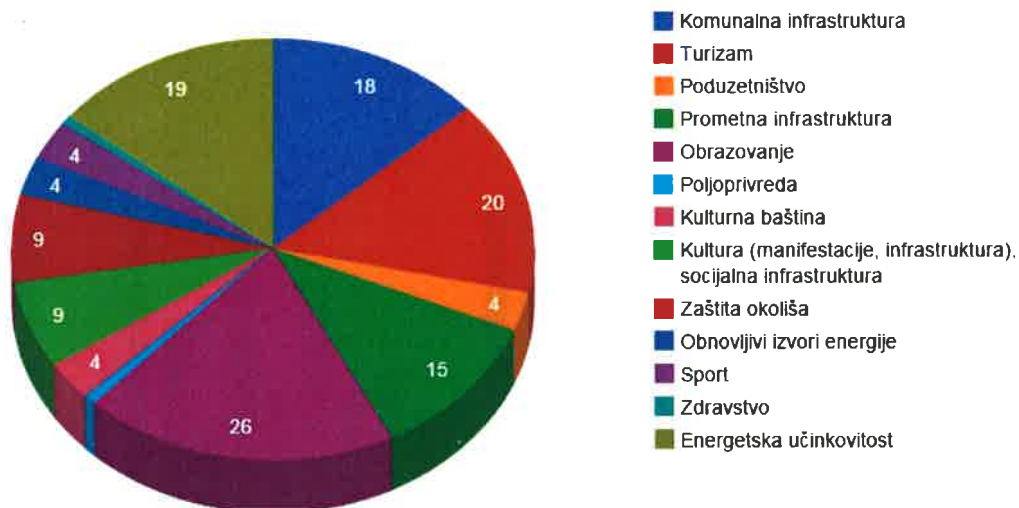
S obzirom na sektor odobrenih projekata njih 26 su u sektoru obrazovanja, slijedi 19 projekata u sektoru energetske učinkovitosti, dok je komunalna infrastruktura na trećem mjestu sa odobrenih i prijavljenih 18 projekata što je promjena na prošlu godinu kada je komunalna infrastruktura bila na prvom mjestu po prijavljenosti.

Gledajući vrijednost projekata s obzirom na prijavljeni sektor može se uočiti kako su najvrjedniji projekti vezani za zaštitu okoliša u iznosu od 268,250,000.00 (29.1%) kuna i obrazovanje u iznosu od 193,532,083.85 (21%) kuna.

Valja istaknuti kako su prijavljeni projekti ove godine za razliku od prošlih godina orijentirani na zaštitu okoliša obrazovanje te da se ističu projekti koji su vezani za rekonstrukciju, obnovu i dogradnju škola i vrtića.

⁴ Sa lijeve strane grafikona nalazi se oznaka za broj pristiglih i odobrenih projekata u rasponu od 2 do 30 projekata

Slika 11 Broj odobrenih projekata s obzirom na sektor projekta



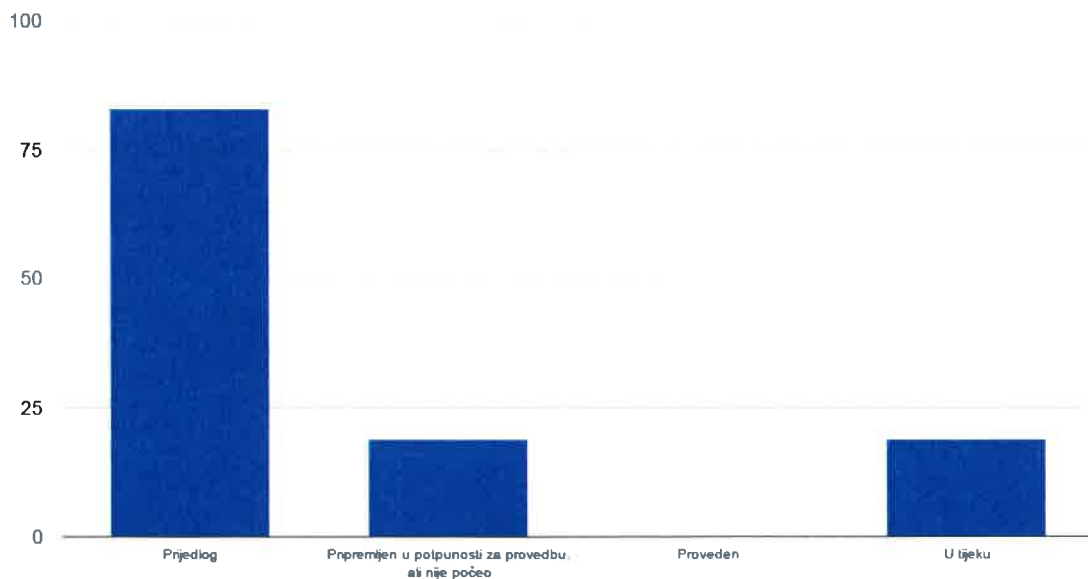
Izvor:

Zagorska razvojna agencija d.o.o

1.6.6 Analiza odobrenih projekata obzirom na stupanj pripremljenosti projekata

Promatrajući fazu u kojoj se odobreni i prihvaćeni projekti nalaze jasno se može uočiti kako je većina odobrenih projektnih prijedlog (83 projekta) u fazi prijedloga. 19 projekata u potpunosti je pripremljeno za provedbu, ali još nisu počelo te je također 19 projekata u tijeku provedbe i zajedno iznose 124,041,599.74 kuna. U bazi projekata ne nalaze se projekti koji su provedeni.

Slika 12 Broj odobrenih projekata obzirom na stupanj pripremljenosti projekata⁵



Izvor:

Zagorska razvojna agencija d.o.o

⁵ Sa lijeve strane grafikona nalazi se oznaka za broj pristiglih i odobrenih projekata u rasponu od 0 do 100

2 ZAKLJUČAK

Cilj analize *Baze projekata* formirane u sklopu *Strategije razvoja Krapinsko zagorske županije* je izvjestiti o projektima prijavljenim tijekom 2014. koji su u fazi ideje, spremni za provedbu ili se provode. Svi prikupljeni projekti predstavljaju razvojni potencijal i dio ukupnih razvojnih mjera poduzetih u cilju ostvarivanja strateških ciljeva i prioriteta koji su prethodno utvrđeni u *Strategiji razvoja Krapinsko zagorske županije*. Projekti su jednim svojim dijelom sadržani i u planovima razvojnih programa proračunskih korisnika – gradova i općina na području Krapinsko zagorske županije.

Ukupno je pristiglo 174 projekta, od kojih su odobreni i prihvaćeni 143 projekti sukladno ciljevima i prioritetima četvrtog *Poziva na dostavu projektnih prijedloga* postavljenim u *Strategiji razvoja Krapinsko zagorske županije*. 31 projekt nije u skladu sa ciljevima i prioritetima Poziva te nisu odobreni ni prihvaćeni u daljnju analizu.

Od 143 prihvaćena i odobrena projektna prijedloga 90 projekata je prijavljeno od strane jedinici lokalne samouprave, 22 od strane obrazovnih institucija te 17 od javnih ustanova. Za provedbu je u potpunosti spremno 19 projekata što je povećanje od prošle godine, dok su 83 projekta samo u fazi prijedloga.

Analizom odobrenih projekata utvrđeno je da je najviše projekata u sektoru obrazovanja i sektoru energetske učinkovitosti što je vidljiva promjena na prošle godine kada su prijavljeni projekti većinom bili u sektoru komunalne djelatnosti i cestovne infrastrukture. Najvrjedniji projekti nalaze se u sektoru zaštite okoliša u iznosu od 268,250,000.00 kuna. Najviše projekata planirano je na području grada Pregrade, dok po vrijednosti odobrenih projekata se ističe općina Konjščina u iznosu od 385,365,501.00 kuna.

Usklađenost sa strateškim ciljevima u *Strategiji razvoja Krapinsko – zagorske županije* utvrđeno je da najviše projekata (66) vezano je uz Strateški cilj 4 – Očuvani okoliš, prirodne i kulturne vrijednosti. Vrijednost tih projekata iznosi 612,528,069.87 kuna. Razlog visokom broju projekata vezanih u Strateški cilj 4 je što unutar cilja nalaze se prioriteti vezani uz zaštitu okoliša i komunalnu infrastrukturu.

Potrebno je također napomenuti kako unutar prioriteta 1.3. Razvoj usluga nije evidentiran niti jedan projekt. Taj prioritet sadrži mjere 1.3.1. Razvoj usluga u funkciji tranzitnog prometa i 1.3.2. Logistički

park – logističko – distributivni centar. Također unutar prioriteta 2.2. Razvoj drugih gospodarskih aktivnosti u ruralnom prostoru sa mjerama 2.2.1. Izrada Strategije ruralnog razvoja, 2.2.2. razvoj poduzetništva i obrta u ruralnom prostoru, 2.2.3. Razvoj turizma u ruralnom prostoru te 2.2.4. Razvoj tradicionalnih obrta nije evidentiran ni jedan projekt. Nedostatak projekata koji bi doprinijeli ostvarivanju ovih prioriteta upućuje da realni sektor ne prepoznaje razvoj usluga u funkciji tranzitnog prometa kao i razvoj drugih gospodarskih aktivnosti u ruralnom prostoru kao strateški prioritet u razdoblju 2011. – 2015. godine, dok ih Krapinsko zagorska županija prepoznaje kao prioritete razvoja te u tom segmentu dolazi do mimoilaženja. Stoga je potrebno pristupiti analizi tih sektora i redefinirati prioritete.

Važno je napomenuti kako su 24 projekta u skladu sa Strategijom održivog korištenja energije Krapinsko – zagorske županije, 7 projekata je u skladu sa Strategijom razvoja ljudskih potencija te po jedan projekt u skladu sa Akcijskim planom socijalnih usluga za 2014. godinu i Akcijskim planom za provedbu mjera Nacionalne politike ravnopravnosti spolova.

PRILOG 1. – POZIV ZA PRIKUPLJANJE PROJEKATA

Zagorska razvojna agencija d.o.o., kao operativno tijelo Krapinsko-zagorske županije i regionalni koordinator, a u svrhu provedbe i učinkovitijeg praćenja *Strategije razvoja Krapinsko-zagorske županije za razdoblje od 2011. – 2015. godine*

r a s p i s u j e

ČETVRTI POZIV NA PREDLAGANJE RAZVOJNIH PROJEKATA

ZA BAZU PROJEKATA

Svrha poziva

Svrha poziva je identificirati i prikupiti sve ideje, prijedloge i projekte koji su važni za razvoj Krapinsko-zagorske županije, za ostvarivanje ciljeva i prioriteta utvrđenih *Strategijom razvoja Krapinsko-zagorske županije za razdoblje 2011. – 2015. godine* i *Strategijom razvoja ljudskih potencijala Krapinsko-zagorske županije 2014. – 2020. godine*.

Cjelovita mapa i mreža (pipe-line) svih projekata u Krapinsko-zagorskoj županiji kontinuirano će se sastavljati od prikupljenih ideja, prijedloga i projekata.

Projekti koji će se nalaziti u Bazi projekata, a njihova provedba ocijenjena je kao vrlo važna za regiju i/ili za Republiku Hrvatsku, a temeljem kriterija koje postavlja *Ministarstvo regionalnoga razvoja i fondova Europske unije* i *Agencija za regionalni razvoj RH*, bit će uvršteni u *Središnju elektronsku bazu razvojnih projekata RH* pri *Ministarstvu regionalnoga razvoja i fondova Europske unije*.

Kakvi se projekti mogu prijaviti

Na ovaj poziv mogu se prijaviti projekti u svim područjima razvoja, a prijaviti ih mogu sve pravne i fizičke osobe s registriranom djelatnošću u Republici Hrvatskoj uz uvjet da će se projekt provoditi na području Krapinsko-zagorske županije.

Projekti prijavljeni u sklopu Prvog, Drugog i Trećeg poziva na dostavu projekata u 2011. , 2012. i 2013. godini uvršteni su u Bazu projekata i NE PRIJAVLJUJU se ponovo.

Projekti koji imaju prednost su oni koji izravno pridonose ostvarenju strateških ciljeva, prioriteta i mjera utvrđenih u *Strategiji razvoja Krapinsko-zagorske županije*, *Strategiji ruralnog razvoja Krapinsko-zagorske županije* te *Strategiji razvoja ljudskih potencijala Krapinsko-zagorske županije*.

Tekst *Strategije razvoja Krapinsko-zagorske županije* te *Strategije razvoja ljudskih potencijala Krapinsko-zagorske županije* može se pronaći na Internet stranicama Krapinsko-zagorske županije (www.kzz.hr) i Zagorske razvojne agencije d.o.o. (www.zara.hr).

Prijava

Svi prijedlozi projekata i projektnih ideja uvrštavaju se u Bazu projekata ISKLJUČIVO popunjavanjem on-line obrasca koji se nalazi na službenoj stranici Zagorske razvojne agencije d.o.o. (www.zara.hr) u dijelu Baza projekata, a kojem se može pristupiti kreiranjem vlastitog korisničkog imena i lozinke.

Poziv je otvoren od 2. prosinca 2014. godine do 31. siječnja 2015. godine.

Direktorica

Zagorske razvojne agencije d.o.o.

Karolina Barilar, dipl.oec.



**REPUBLIKA HRVATSKA
KRAPINSKO-ZAGORSKA ŽUPANIJA
ŽUPANIJSKA SKUPŠTINA**

KLASA: 302-02/15-01/04
URBROJ: 2140/01-01-15-
Krapina, ___ rujna 2015.

Na temelju članka 17. Statuta Krapinsko - zagorske županije („Službeni glasnik Krapinsko-zagorske županije“ broj 13/01., 5/06., 14/09., 11/13. i 26/13-pročišćeni tekst), **Županijska skupština Krapinsko - zagorske županije** na 15. sjednici održanoj dana ___ rujna 2015. godine donijela je

ZAKLJUČAK
o prihvatanju Izvještaja o provedbi Strategije razvoja
Krapinsko-zagorske županije za 2014. godinu

- I.** Prihvaća se Izvještaj o provedbi Strategije razvoja Krapinsko-zagorske županije za 2014. godinu.
- II.** Izvještaj iz točke I. ovog Zaključka nalazi se u prilogu i čini njegov sastavni dio.
- III.** Ovaj Zaključak objaviti će se u «Službenom glasniku Krapinsko-zagorske županije».

PREDSJEDNICA
ŽUPANIJSKE SKUPŠTINE
Vlasta Hubicki, dr. vet. med.

Dostaviti:

1. Zagorska razvojna agencija d.o.o., Krapina, F. Galovića 1b,
2. «Službeni glasnik KZZ», za objavu,
3. za prilog zapisniku,
4. za Zbirku isprava,
5. Pismohrana.



REPUBLIKA HRVATSKA
KRAPINSKO-ZAGORSKA ŽUPANIJA
ŽUPAN

KLASA: 302-02 /15-01/05
URBROJ: 2140/01-02-15-2
Krapina, 8. rujna 2015.

ŽUPANIJSKA SKUPŠTINA

**PREDMET: Prijedlog odluke o izradi Strategije razvoja
Krapinsko – zagorske županije za razdoblje 2016.-2020.**

Na temelju članka 32. Statuta Krapinsko-zagorske županije («Službeni glasnik Krapinsko-zagorske županije», broj 13/01., 05/06., 14/09., 11/13. i 26/13. – pročišćeni tekst),
župan Krapinsko- zagorske županije dana 8. rujna 2015. godine donosi

ZAKLJUČAK

1. Utvrđuje se Prijedlog odluke o izradi Strategije razvoja Krapinsko – zagorske županije za razdoblje 2016. – 2020.
2. Prijedlog odluke nalazi se u prilogu i čini sastavni dio ovog Zaključka, te se upućuje Županijskoj skupštini na razmatranje i usvajanje.
3. Za izvjestiteljicu po točki 1., a vezano uz točku 2. ovog Zaključka zadužuje se Helena Matuša, zamjenica direktorice Zagorske razvojne agencije d.o.o..

ŽUPAN
Željko Kolar

Dostaviti:

1. Županijska skupština,
2. Za zbirku isprava,
3. Pismohrana.



STRATEGIJA RAZVOJA KRAPINSKO-ZAGORSKE ŽUPANIJE

STRATEGIJA RAZVOJA KRAPINSKO-ZAGORSKE
ŽUPANIJE ZA RAZDOBLJE 2016. – 2020.
GODINE

Kratki pregled

Županijska razvojna strategija planski je dokument kojim se utvrđuju ciljevi i prioriteti razvoja jedinice područne (regionalne) samouprave.

Pripremila: Zagorska razvojna agencija d.o.o.
Odjel za regionalni razvoj i prekograničnu suradnju



Zagorje



Krapinsko-zagorska
županija

UPORIŠTE U ZAKONU O REGIONALNOM RAZVOJU REPUBLIKE HRVATSKE

Zakon o regionalnom razvoju Republike Hrvatske (NN 147/14) navodi u Članku 13. :

(1) Županijska razvojna strategija je temeljni strateški planski dokument jedinice područne (regionalne) samouprave u kojem se određuju ciljevi i prioritete razvoja za područje jedinice područne (regionalne) samouprave s posebnim naglaskom na ulogu velikih gradova i gradova sjedišta županija u poticanju razvoja te na razvoj slabije razvijenih područja.

(2) Županijsku razvojnu strategiju donosi jedinica područne (regionalne) samouprave u skladu s načelom partnerstva i suradnje nakon prethodno pribavljenog mišljenja partnerskog vijeća za područje županije, uzimajući u obzir potrebu osiguranja ravnomjernog razvoja svih dijelova županije.

(3) Plan razvojnih programa koji jedinice lokalne i područne (regionalne) samouprave donose sukladno posebnom zakonu kojim se uređuje proračun mora biti u suglasju sa županijskom razvojnom strategijom.

(5) Ministarstvo će izraditi smjernice za izradu županijskih razvojnih strategija, praćenje i vrednovanje njihove provedbe te druga pitanja s tim u vezi.

TEMELJNA NAČELA POLITIKE REGIONALNOG RAZVOJA

Sukladno Glavi II. Zakona o regionalnom razvoju, temeljna načela politike regionalnog razvoja su:

1. *Solidarnost i usmjerenost* - Politika regionalnog razvoja temelji se na uzajamnoj solidarnosti svih građana Republike Hrvatske, a osobito se usmjerava na dodatno poticanje razvoja područja koja znatno zaostaju za nacionalnim prosjekom.
2. *Partnerstvo i suradnja* - Politika regionalnog razvoja temelji se na partnerstvu i suradnji između javnog, privatnog i civilnog sektora, pod čim se podrazumijeva suradnja između tijela državne uprave, jedinica područne (regionalne) samouprave, jedinica lokalne samouprave, gospodarskih subjekata, znanstvene zajednice,



Zagorje



Krapinsko-zagorska
županija

- socijalnih partnera i organizacija civilnoga društva. Planski dokumenti politike regionalnog razvoja donose se u postupku savjetovanja s odgovarajućim partnerskim vijećem.
3. *Strateško planiranje* - Strateško planiranje regionalnog razvoja ostvaruje se donošenjem i provedbom višegodišnjih planskih dokumenata.
 4. *Udruživanje financijskih sredstava* - Financiranje regionalnog razvoja osigurava se udruživanjem sredstava iz različitih izvora namijenjenih pripremi, izradi i provedbi planskih dokumenata i razvojnih projekata kojima se postiže trajan i mjerljiv učinak na razvoj.
 5. *Praćenje i vrednovanje* - Provedba politike regionalnog razvoja sustavno se prati i vrednuje radi povećavanja djelotvornosti, učinkovitosti i utjecaja na regionalni razvoj.
 6. *Održivost* - Politika regionalnog razvoja pridonosi skladnom i uravnoteženom razvoju Republike Hrvatske koji osigurava zaštitu i očuvanje prirodnog okoliša i raznolikosti kulturnog bogatstva.
 7. *Autonomija lokalne i područne (regionalne) samouprave* - Politika regionalnog razvoja provodi se u skladu s autonomijom jedinica lokalne i područne (regionalne) samouprave, zajamčenom Ustavom Republike Hrvatske.

POKRETANJE POSTUPKA IZRADE STRATEGIJE RAZVOJA KRAPINSKO-ZAGORSKE ŽUPANIJE

Sukladno načelima politike regionalnog razvoja te zakonskim odredbama, predlaže se donošenje odluke o pokretanju postupka izrade Strategije razvoja Krapinsko-zagorske županije.

Prijedlog strukture Strategije:

1. Uvod
2. Sažetak
3. Analiza stanja (sažetak)
4. SWOT analiza
5. Rezultati provođenja prijašnjih strategija
6. Vizija i strateški ciljevi
7. Prioriteti i mjere
8. Politika županije prema posebnim područjima



Zagorje



Krapinsko-zagorska
županija

9. Financijski okvir za provedbu strategije

10. Provedbeni mehanizmi

11. Prilozi

- a. Rezultati konzultacija s partnerskim vijećem
- b. Cjelovita analiza stanja
- c. Izvještaj o provedenom prethodnom vrednovanju
- d. Baza projekata

Akcijski plan i komunikacijska strategija zasebni su dokumenti koji se dostavljaju uz ŽRS i njezine dodatke.

Za izradu ŽRS-a predlaže se imenovati TEMATSKE RADNE SKUPINE koje će sudjelovati u izradi Strategije i koordinaciji procesa izrade.

Predlaže se osnivanje tematskih radnih skupina:

1. TEMATSKA RADNA SKUPINA ZA GOSPODARSTVO

- a. Anđelko Ferek Jambreč, zamjenik župana, Krapinsko-zagorska županija
- b. Martina Jus, predsjednica, Odbor za financije i proračun, Krapinsko-zagorska županija
- c. Zdravko Tušek, predsjednik, Odbor za međužupanijsku i međunarodnu suradnju
- d. Miroslav Kopjar, predsjednik, Odbor za gospodarstvo
- e. Stjepan Horvat, predsjednik, Odbor za poljoprivredu
- f. Sanja Mihovilić, pročelnica, Upravni odjel za gospodarstvo, poljoprivredu, promet, komunalnu infrastrukturu i EU fondove
- g. Nikola Gospočić, pročelnik, Ured župana
- h. Ivanka Znika, v.d. pročelnika, Upravni odjel za financije, proračun i javnu nabavu, Krapinsko-zagorska županija
- i. Ksenija Tomić, Turistička zajednica Krapinsko-zagorske županije
- j. Janja Kantolić, Hrvatska gospodarska komora, Županijska komora Krapina,
- k. Renata Vranić, Obrtnička komora Krapinsko-zagorske županije
- l. Sandra Švaljek, Ekonomski institut Zagreb
- m. Damir Strejček, voditelj Odjela malog i srednjeg poduzetništva, Zagorska razvojna agencija d.o.o.



Zagorje



Krapinsko-zagorska
županija

- n. Martina Jantol, voditeljica Odjela za ruralni razvoj i turizam, Zagorska razvojna agencija d.o.o.
2. TEMATSKA RADNA SKUPINA ZA RAZVOJ LJUDSKIH POTENCIJALA I UNAPREĐENJE KVALITETE ŽIVOTA
 - a. Jasna Petek, zamjenica župana, Krapinsko-zagorska županija
 - b. Dragica Ferek – Jambrek, predsjednica, Odbor za statut i poslovnik
 - c. Damir Hubak, predsjednik, Odbor za predstavke i prijedloge
 - d. Adalbert Turner, predsjednik, Odbor za društvene djelatnosti
 - e. Martina Gregurović-Šanjug, v.d. pročelnice, Upravni odjel za zdravstvo, socijalnu skrb, udruge i mlade, Krapinsko-zagorska županija
 - f. Ivan Lamot, pročelnik, Upravni odjel za obrazovanje, kulturu, šport i tehničku kulturu
 - g. Petra Vrančić Lež, pročelnica, Upravni odjel za opće i zajedničke poslove
 - h. Ljiljana Malogorski, pročelnica, Upravni odjel za poslove Županijske skupštine
 - i. Krešimir Božić, ravnatelj, Zavod za hitnu medicinu Krapinsko-zagorske županije
 - j. Tihomir Vrančić, ravnatelj, Pučko otvoreno učilište, Zabok
 - k. Zdenko Kobeščak, ravnatelj, Osnovna škola Stjepana Radića, Brestovec Orehovički
 - l. Zlatko Radman, ravnatelj, Srednja škola Bedekovčina
 - m. Ivana Radanović, Mreža udruga Zagor
 - n. Vlasta Krklec, ravnateljica, Muzeji Hrvatskog zagorja
 - o. Nataša Hlaban, savjetnica, Odjel za regionalni razvoj i prekograničnu suradnju, Zagorska razvojna agencija d.o.o.
 3. TEMATSKA RADNA SKUPINA ZA ODRŽIVI RAZVOJ PROSTORA, OKOLIŠA I PRIRODE
 - a. Ivan Martinić, predsjednik, odbor za turizam, zaštitu čovjekovog okoliša, graditeljstvo i prostorno planiranje
 - b. Jasmin Krizmanić, predsjednik, Odbor za promet i veze
 - c. Milan Kralj, predsjednik, Odbor za komunalne djelatnosti
 - d. Mirko Krznar, predsjednik, Povjerenstvo za procjenu šteta od elementarnih nepogoda



Zagorje



Krapinsko-zagorska
županija

- e. Prof.dr.sc. Željko Španjol, Šumarski fakultet, Zavod za ekologiju i uzgajanje šuma
- f. Stjepan Bručić, pročelnik, Upravni odjel za prostorno uređenje, gradnju i zaštitu okoliša
- g. Dijana Hršak, ravnateljica, Javna ustanova za upravljanje zaštićenim prirodnim vrijednostima Krapinsko-zagorske županije
- h. Snježana Žigman, ravnateljica, Zavod za prostorno uređenje Krapinsko-zagorske županije
- i. Željko Vincelj, ravnatelj, Županijska uprava za ceste Krapinsko-zagorske županije
- j. Sandra Mičin, direktorica, Zagorski Aerodrom
- k. Ivana Horvat, pomoćnica ravnatelja, Regionalna energetska agencija Sjeverozapadne Hrvatske
- l. Tomislav Šimunić, Stručni suradnik za promet i komunalnu infrastrukturu, Upravni odjel za gospodarstvo, poljoprivredu, promet, komunalnu infrastrukturu i EU fondove
- m. Alen Hutinović, stručni suradnik, Odjel za regionalni razvoj i prekograničnu suradnju, Zagorska razvojna agencija d.o.o.

Članove tematske radne skupine imenuje Župan.



**REPUBLIKA HRVATSKA
KRAPINSKO-ZAGORSKA ŽUPANIJA
ŽUPANIJSKA SKUPŠTINA**

KLASA: 302-02 /15-01/05
URBROJ: 2140/01-02-15-3
Krapina, 16. rujna 2015.

Na temelju članka 17. Statuta Krapinsko-zagorske županije („Službeni glasnik Krapinsko-zagorske županije“, broj 13/01, 5/06, 14/09, 11/13 i 26/13-pročišćeni tekst), u vezi članka 13. Zakona o regionalnom razvoju („Narodne novine“, broj 147/14), **Županijska skupština** na 15. sjednici održanoj dana 16. rujna 2015. godine donijela je

ODLUKU

o izradi Županijske razvojne strategije Krapinsko-zagorske županije za razdoblje 2016.-2020. godine

I.

Krapinsko-zagorska županija pristupa izradi Županijske razvojne strategije za razdoblje 2016.-2020. godine.

II.

Županijska razvojna strategija za razdoblje 2016.-2020. godine izraditi će se sukladno Zakonu o regionalnom razvoju i smjernicama nadležnog ministarstva za izradu županijskih razvojnih strategija, praćenje i vrednovanje njihove provedbe i drugim propisima.

III.

Izradu Županijske razvojne strategije za razdoblje 2016.-2020. godine koordinira Zagorska razvojna agencija d.o.o. za promicanje regionalnog razvoja.

IV.

Ova Odluka objaviti će se u „Službenom glasniku Krapinsko-zagorske županije“.

PREDSJEDNICA
ŽUPANIJSKE SKUPŠTINE
Vlasta Hubicki, dr.vet.med.

Dostaviti:

1. Zagorska razvojna agencija d.o.o.,
Krapina, F. Galovića 1B,
2. „Službeni glasnik Krapinsko-zagorske županije“,
3. Za zbirku isprava,
4. Za prilog zapisniku,
5. Pismohrana.



REPUBLIKA HRVATSKA
KRAPINSKO-ZAGORSKA ŽUPANIJA
Ž U P A N

KLASA: 302-02//15-01/06
URBROJ: 2140/01-02-15-2
Krapina, 8. rujna 2015.

ŽUPANIJSKA SKUPŠTINA

PREDMET: Prijedlog odluke o osnivanju i imenovanju Županijskog partnerskog vijeća

Na temelju članka 32. Statuta Krapinsko-zagorske županije («Službeni glasnik Krapinsko-zagorske županije», broj 13/01., 05/06., 14/09., 11/13. i 26/13. – pročišćeni tekst), **župan Krapinsko-zagorske županije** dana 8. rujna 2015. godine donosi

Z A K L J U Č A K

1. Utvrđuje se Prijedlog odluke o osnivanju i imenovanju Županijskog partnerskog vijeća.
2. Prijedlog odluke nalazi se u prilogu i čini sastavni dio ovog Zaključka, te se upućuje Županijskoj skupštini na razmatranje i usvajanje.
3. Za izvjestiteljicu po točki 1., a vezano uz točku 2. ovog Zaključka zadužuje se Helena Matuša, zamjenica direktorice Zagorske razvojne agencije d.o.o..

Ž U P A N
Željko Kolar

Dostaviti:

1. Županijska skupština,
2. Za zbirku isprava,
3. Pismohrana.



PARTNERSKO VIJEĆE KRAPINSKO-ZAGORSKE ŽUPANIJE

STRATEGIJA RAZVOJA KRAPINSKO-ZAGORSKE
ŽUPANIJE ZA RAZDOBLJE 2016. – 2020.
GODINE

Kratki pregled

Partnersko vijeće osniva se za potrebe pripreme i praćenja provedbe planskih dokumenata politike regionalnog razvoja koji se donose na temelju Zakona o regionalnom razvoju.

Pripremila: Zagorska razvojna agencija d.o.o.
Odjel za regionalni razvoj i prekograničnu suradnju



Zagorje



Krapinsko-zagorska
županija

Sadržaj

UPORIŠTE U ZAKONU O REGIONALNOM RAZVOJU REPUBLIKE HRVATSKE	2
TEMELJNA NAČELA PARTNERSTVA	3
POSTUPAK OSNIVANJA PARTNERSKOG VIJEĆA	3
ČLANOVI PARTNERSKOG VIJEĆA	4
PRIJEDLOG ČLANOVA PARTNERSKOG VIJEĆA KRAPINSKO-ZAGORSKE ŽUPANIJE	4
RAD VIJEĆA	9
SJEDNICE I NAČIN RADA PARTNERSKIH VIJEĆA	10



Zagorje



Krapinsko-zagorska
županija

PREDMET I PODRUČJE PRIMJENE

UPORIŠTE U ZAKONU O REGIONALNOM RAZVOJU REPUBLIKE HRVATSKE

Zakon o regionalnom razvoju Republike Hrvatske (NN 147/14) navodi u Članku 13. da je županijska razvojna strategija temeljni strateški planski dokument jedinice područne (regionalne) samouprave u kojem se određuju ciljevi i prioriteti razvoja za područje jedinice područne (regionalne) samouprave s posebnim naglaskom na ulogu velikih gradova i gradova sjedišta županija u poticanju razvoja te na razvoj slabije razvijenih područja.

Županijsku razvojnu strategiju donosi jedinica područne (regionalne) samouprave u skladu s načelom partnerstva i suradnje nakon prethodno pribavljenog mišljenja partnerskog vijeća za područje županije, uzimajući u obzir potrebu osiguranja ravnomjernog razvoja svih dijelova županije.

U članku 27. navodi se da jedinica područne (regionalne) samouprave osniva partnersko vijeće za područje županije (u daljnjem tekstu: županijsko partnerstvo). **Županijsko partnerstvo osniva se radi sudjelovanja u donošenju županijske razvojne strategije, utvrđivanja prioriteta razvoja na svom području, predlaganja strateških projekata važnih za razvoj jedinica područne (regionalne) samouprave te njihove provedbe i praćenja.**

Županijsko partnerstvo osniva se i djeluje sukladno načelu partnerstva i suradnje, vodeći računa o zastupljenosti različitih dionika razvoja s područja jedinice područne (regionalne) samouprave i zastupljenosti interesa većine stanovništva u jedinici područne (regionalne) samouprave. Veliki gradovi i gradovi sjedišta županija imaju svoje predstavnike u županijskom partnerstvu.



Zagorje



Krapinsko-zagorska
županija

Administrativne i stručne poslove za potrebe rada županijskog partnerstva obavlja regionalni koordinator za jedinicu područne (regionalne) samouprave.

TEMELJNA NAČELA PARTNERSTVA

Temeljna načela rada županijskog partnerstva također se temelje na načelima provođenja politike regionalnog razvoja sukladno Zakonu o regionalnom razvoju Republike Hrvatske. Posebno, sukladno prijedlogu Uredbe o osnivanju, sastavu, djelokrugu i načinu rada partnerskih vijeća, županijsko partnerstvo se u svom radu posebno rukovodi načelima:

1. *Načelo ravnomjerne predstavljenosti partnera* – u partnerskom vijeću ravnomjerno su zastupljeni ključni dionici razvoja iz javnog, privatnog i civilnog sektora;
2. *Načelo transparentnosti* – podrazumijeva transparentan postupak utvrđivanja ključnih dionika razvoja kao i način rada partnerstva;
3. *Načelo jednakosti članova partnerstva* – svaki član partnerskog vijeća može iznijeti stajalište organizacije koju predstavlja te to mišljenje mora biti uzeto u razmatranje na odgovarajući način;
4. *Načelo usuglašavanja* – do odluka partnerskog vijeća dolazi se putem pregovaračkog procesa koji podrazumijeva postizanje sporazuma između članova.

OSNIVANJE PARTNERSKOG VIJEĆA ZA PODRUČJE ŽUPANIJE

POSTUPAK OSNIVANJA PARTNERSKOG VIJEĆA

Partnersko vijeće za područje županije osniva Krapinsko-zagorska županija sukladno načelu partnerstva i suradnje kako bi se povezli dionici razvoja na području županije.

Partnersko vijeće osniva se kao savjetodavno tijelo, s ciljem utvrđivanja zajedničkih prioriteta na razini Krapinsko-zagorske županije, predlaganja



Zagorje



Krapinsko-zagorska
županija

zajedničkih strateških projekata te obavljanja drugih poslova sukladno Zakonu.

Članove partnerskog vijeća za područje županije imenuje Županijska skupština na prijedlog Župana.

ČLANOVI PARTNERSKOG VIJEĆA

Sukladno Članku 3. Zakona o regionalnom razvoju Republike Hrvatske, partnersko vijeće je savjetodavno tijelo sastavljeno od predstavnika javnog, poslovnog i civilnog sektora, odnosno predstavnika tijela državne uprave, jedinica područne (regionalne) samouprave, jedinica lokalne samouprave, gospodarskih subjekata, znanstvene zajednice, socijalnih partnera i organizacija civilnoga društva, koje raspravlja i daje mišljenja i prijedloge na razvojne dokumente tijekom njihove pripreme, izrade i provedbe.

U radu partnerskog vijeća sudjeluju predstavnici:

- 1. Regionalne (područne) samouprave i regionalnih koordinatora;**
- 2. Velikih gradova s područja županije;**
- 3. Manjih gradova i općina s područja županije;**
- 4. Visokoškolskih ustanova, pružatelja obrazovnih usluga i usluga osposobljavanja;**
- 5. Gospodarskih i socijalnih partnera s područja županije;**
- 6. Organizacija civilnog društva s područja županije.**

Prema nacrtu Uredbe o osnivanju, sastavu, djelokrugu i načinu rada partnerskih vijeća, ni jedan sektor ne smije imati natpolovičnu većinu članova u partnerskom vijeću.

PRIJEDLOG ČLANOVA PARTNERSKOG VIJEĆA KRAPINSKO-ZAGORSKE ŽUPANIJE

Sukladno sastavu partnerskog vijeća prema Zakonu o regionalnom razvoju, za članove Partnerskog vijeća Krapinsko-zagorske županije (dalje u tekstu Županijsko partnerstvo) predlažu se članovi kako je navedeno u Tablici br.1 (pregled prema sektorima).



Zagorje



Krapinsko-zagorska
županija

TABLICA 1 - PRIJEDLOG ČLANOVA PARTNERSKOG VIJEĆA KRAPINSKO-ZAGORSKE ŽUPANIJE

PREDSTAVNICI KRAPINSKO-ZAGORSKE ŽUPANIJE (REGIONALNE SAMOUPRAVE)		
	ČLAN	ZAMJENA ČLANA
1.	Željko Kolar, župan	Nikola Gospočić, pročelnik Ureda župana, Krapinsko-zagorska županija
2.	Vlasta Hubicki, predsjednica Županijske skupštine	Željko Zozoli, član Županijske skupštine
3.	Tomislav Končevski, potpredsjednik Županijske skupštine	Tea Vdović, članica Županijske skupštine
4.	Žarko Tušek, potpredsjednik Županijske skupštine	Zdravko Tušek, vijećnik Županijske skupštine
5.	Jasna Petek, zamjenica župana	Martina Gregurović – Šanjug, v.d. pročelnika, Upravni odjel za zdravstvo, socijalnu skrb, udruge i mlade
6.	Anđelko Ferek Jambrek, zamjenik župana	Sanja Mihovilić, pročelnica, Upravni odjel za gospodarstvo, poljoprivredu, promet, komunalnu infrastrukturu i EU fondove
PREDSTAVNICI ZAGORSKE RAZVOJNE AGENCIJE D.O.O.		
	ČLAN	ZAMJENA ČLANA
7.	Karolina Barilar, direktorica	Helena Matuša, zamjenica direktorice
PREDSTAVNICI VELIKIH I MANJIH GRADOVA S PODRUČJA ŽUPANIJE		
	ČLAN	ZAMJENA ČLANA
8.	Zoran Gregurović, gradonačelnik, grad Krapina	Jelena Milčić, pročelnica, Upravni odjel za financije, proračun, javnu nabavu i gospodarstvo, grad Krapina
9.	Ivan Hanžek, gradonačelnik, grad Zabok	Nevenka Gregurić, zamjenica gradonačelnika, grad Zabok
10.	Marko Vešligaj, gradonačelnik, grad Pregrada	Ivan Škrinjar, zamjenik gradonačelnika, grad Pregrada
11.	Juraj Srebačić, gradonačelnik, grad Donja Stubica	Luka Tepeš, zamjenik gradonačelnika Grada Donja Stubica,
12.	Zlatko Brlek, gradonačelnik,	Gordan Šoban, pročelnik



Zagorje



Krapinsko-zagorska
županija

	grad Klanjec	Jedinstvenog upravnog odjela Grada Klanjca
13.	Stanko Majdak, gradonačelnik, grad Zlatar	Jasenka Auguštan – Pentek, zamjenica gradonačelnika Grada Zlatara
14.	Ivan Tuđa, gradonačelnik, grad Oroslavje	Elizabeta Škvorčec, predsjednica Udruge mladih Feniks
PREDSTAVNICI OPĆINA S PODRUČJA ŽUPANIJE		
	ČLAN	ZAMJENA ČLANA
15.	Marko Kos, načelnik, općina Sveti Križ Začretje	Stjepan Ciglenečki, zamjenik načelnika, općina Sveti Križ Začretje
16.	Robert Greblički, načelnik, općina Veliko Trgovišće	Štefanija Benko, pročelnica Općine Veliko Trgovišće
17.	Zvonko Jutriša, načelnik, općina Hum na Sutli	Rajko Jutriša, zamjenik načelnika, općina Hum na Sutli
18.	Branko Tukač, načelnik, općina Hrašćina	Kristina Ondrašek, pročelnica Općine Hrašćina
19.	Josip Milički, načelnik, Marija Bistrica	Suzana Hajnić, samostalni upravni referent Općine Marija Bistrica
20.	Zvonko Škreblin, načelnik, Desinić	Milivoj Dravinec, zamjenik načelnika Općine Desinić
21.	Želimir Vlasisavljević, zamjenik načelnika Općine Kumrovec	Dragutin Ulama, načelnik, Kumrovec
PREDSTAVNICI VISOKOŠKOLSKIH USTANOVA, PRUŽATELJA OBRAZOVNIH USLUGA I USLUGA OSPOSOBLJAVANJA		
	ČLAN	ZAMJENA ČLANA
22.	Sikirica Nenad, Veleučilište Hrvatsko Zagorje Krapina	Zubić Ivica, Veleučilište Hrvatsko Zagorje Krapina
23.	Tihomir Vrančić, ravnatelj, Pučko otvoreno učilište Zabok	Ivan Vančina, voditelj obrazovanja, Pučko otvoreno učilište Zabok
24.	Samson Štibohar, ravnatelj, Osnovna škola Krapinske Toplice	Željko Fort, Osnovna škola Krapinske Toplice
25.	Zdenko Kobeščak, ravnatelj, Osnovna škola Stjepana Radića, Brestovec Orehovički	Ivančica Boroš, Osnovna škola Stjepana Radića, Brestovec Orehovički
26.	Božica Šarić, ravnateljica, Škola za umjetnost, dizajn, grafiku i odjeću Zabok	Valentina Đurek, prof. informatike, Škola za umjetnost, dizajn, grafiku i odjeću Zabok
27.	Marija Laginja, pedagoginja Srednja škola Krapina	Ksenija Rissi, pedagoginja
28.	Zlatko Radman, ravnatelj, Srednja škola Bedekovčina	Tajana Sedak Benčić, voditelj smjene i satničar, Srednja škola Bedekovčina
PREDSTAVNICI GOSPODARSKIH I SOCIJALNIH PARTNERA S PODRUČJA		



Zagorje



Krapinsko-zagorska
županija

ŽUPANIJE		
	ČLAN	ZAMJENA ČLANA
29.	Mirjana Jurman, predstojnica, Hrvatski zavod za zapošljavanje, PU Krapina	Vesna Hriberski, Hrvatski zavod za zapošljavanje, PU Krapina
30.	Tomislav Jadan, ravnatelj, Zavod za javno zdravstvo Krapinsko-zagorske županije	Marina Stanković Gjuretek, voditeljica Odjela za socijalnu medicinu Zavoda za javno zdravstvo Krapinsko-zagorske županije
31.	Davor Gredičak, dr. med. spec. fizijatar, ravnatelj, Specijalna bolnica za medicinsku rehabilitaciju Štubičke Toplice	Krešimir Škof, mag. iur., zamjenik ravnatelja, Specijalna bolnica za medicinsku rehabilitaciju Štubičke Toplice
32.	Josip Grilec, predsjednik, Hrvatska gospodarska komora, Županijska komora Krapina	Janja Kantolić, viši stručni suradnik, Hrvatska gospodarska komora, Županijska komora Krapina
33.	Davor Pleško, predsjednik, Obrtnička komora Krapinsko-zagorske županije	Renata Vranić, tajnica, Obrtnička komora Krapinsko-zagorske županije
34.	Vlasta Krklec, ravnateljica, Muzeji Hrvatskog zagorja	Branka Šprem-Lovrić, Muzeji Hrvatskog zagorja
35.	Tihomir Premužak, direktor, VETROPACK STRAŽA d.d.	Damir Gorup, direktor informatike i kadrova VETROPACK STRAŽA d.o.o.
36.	Marijan Hohnjec, KOSTEL PROMET d.o.o.	Robert Posavec, KOSTEL PROMET d.o.o.
PREDSTAVNICI ORGANIZACIJA CIVILNOG DRUŠTVA S PODRUČJA ŽUPANIJE		
	ČLAN	ZAMJENA ČLANA
37.	Dubravko Žerjavić, član	Jasminka Šaško, Udruga VINO Zagorje
38.	Veronika Kolman, predsjednica Županijski savjet mladih	Vedran Kašić, član Županijskog savjeta mladih
39.	Ivana Radanović, Mreža udruga Zagor	Zvonimir Babić, Mreža udruga Zagor
40.	Nada Smrekar, Društvo multiple skleroze Krapinsko-zagorske županije	Svjetlana Pripeljaš, Društvo multiple skleroze Krapinsko-zagorske županije
41.	Darko Milinković, predsjednik Saveza pčelarskih udruga Krapinsko-zagorske županije	Zdravko Bedeniković, član Saveza pčelarskih udruga Krapinsko-zagorske županije
42.	Josip Horvatin, Udruga	Ivan Maligec, član udruge



Zagorje



Krapinsko-zagorska
županija

	dragovoljaca i veterana Domovinskog rata Krapinsko-zagorske županije	
43.	Društvo naša djeca Zabok	Sonja Borovčak, predsjednica Društva naša djeca Zabok

Član partnerskog vijeća imenuje se na razdoblje trajanja planskog dokumenta politike regionalnog razvoja (do 2020. godine). Član partnerskog vijeća ima zamjenika koji zamjenjuje člana u slučaju njegove spriječenosti. Zamjenik člana ima sva ovlaštenja člana partnerskog vijeća.

Zamjenik člana partnerskog vijeća imenuje se na isti način i u istom postupku kao i član partnerskog vijeća.



Zagorje



Krapinsko-zagorska
županija

DJELOKRUG RADA PARTNERSKOG VIJEĆA

RAD VIJEĆA

Partnersko vijeće na osnivačkoj sjednici donosi poslovnik o radu kojim određuje način izbora predsjednika i zamjenika predstavnika partnerskog vijeća, način rada partnerskog vijeća i druga pitanja bitna za rad partnerskog vijeća, sukladno odredbama Zakona o regionalnom razvoju Republike Hrvatske.

Partnersko vijeće ima predsjednika i zamjenika koji ga zamjenjuje u slučaju spriječenosti.

Predsjednika i zamjenika predsjednika partnerskog vijeća bira partnersko vijeće iz redova svojih članova na rok od godinu dana. Predsjednik i zamjenik mogu biti ponovo birani.

Partnersko vijeće je savjetodavno tijelo putem kojeg se osigurava ostvarenje načela partnerstva u pripremi i praćenju planskih dokumenta politike regionalnoga razvoja, u pripremi izvješća o napretku u provedbi tih dokumenata te u njihovom vrednovanju.

Tijelo odgovorno za pripremu planskog dokumenta uključuje u svoj rad partnersko vijeće i to prilikom analize i identifikacije potreba razvoja, određivanja i odabira prioriteta i s njima povezanih specifičnih ciljeva, dodjeljivanja sredstava, utvrđivanja pokazatelja ostvarenja planskog dokumenta, provedbe horizontalnih načela, a predstavnike partnerskog vijeća uključuje u odbor za praćenje provedbe planskog dokumenta.

Partnersko vijeće posebno pridonosi prepoznavanju zajedničkih razvojnih prioriteta različitih dionika; prepoznavanju i predlaganju strateških projekata te praćenju njihovih učinaka na razvoj; stvaranju kapaciteta i mogućnosti za poticanje i ubrzavanje društveno-gospodarskog razvoja; uspostavi integriranog razvoja uvažavanjem problema i potreba različitih kategorija dionika regionalnog razvoja.



SJEDNICE I NAČIN RADA PARTNERSKIH VIJEĆA

Sjednice partnerskih vijeća saziva predsjednik partnerskog vijeća.

Predsjednik partnerskog vijeća odgovoran je za pravovremeno dostavljanje relevantnih informacija i dokumenata svim članovima partnerskog vijeća i jednostavan pristup istima (slanje elektroničkom poštom, objava na mrežnim stranicama i sl.); osiguranje dovoljnog vremena članovima partnerskog vijeća za analizu i komentiranje dokumenta u procesu izrade i provedbe planskih dokumenta politike regionalnoga razvoja; dostupnost kanala preko kojih članovi partnerskog vijeća mogu postavljati pitanja, očitovati se na predložene dokumente te putem kojih će biti obaviješteni o načinu postupanja po njihovim očitovanjima.

Sjednice partnerskog vijeća održavaju se najmanje dvaput godišnje. Na sjednice partnerskog vijeća mogu se po potrebi pozivati i predstavnici tijela državne uprave, drugih javnih tijela te predstavnici znanstvene i stručne javnosti, organizacija civilnog društva, udruženja poslodavaca i predstavnici sindikata koji nisu članovi partnerskog vijeća.



REPUBLIKA HRVATSKA
KRAPINSKO-ZAGORSKA ŽUPANIJA
ŽUPANIJSKA SKUPŠTINA

KLASA: 302-02/15-01/06

URBROJ: 2140/01-01-15-3

Krapina, 16. rujna 2015.

Na temelju članka 27. Zakona o regionalnom razvoju („Narodne novine“, broj 147/14) i članka 17. Statuta Krapinsko-zagorske županije („Službeni glasnik Krapinsko-zagorske županije“, broj 13/01, 5/06, 14/09, 11/13 i 26/13-pročišćeni tekst), **Županijska skupština** na 15. sjednici održanoj dana 16. rujna 2015. godine donijela je

ODLUKU

o osnivanju i imenovanju članova/članica Partnerskog vijeća za područje Krapinsko-zagorske županije

I.

Osniva se Partnersko vijeće za područje Krapinsko-zagorske županije (dalje u tekstu: Županijsko partnerstvo).

II.

Županijsko partnerstvo osniva se radi sudjelovanja u donošenju Županijske razvojne strategije, utvrđivanja prioriteta razvoja na području Krapinsko-zagorske županije, predlaganja strateških projekata važnih za razvoj Krapinsko-zagorske županije, njihove provedbe i praćenja te obavljanja drugih poslova sukladno zakonu.

III.

U Županijsko partnerstvo imenuju se:

PREDSTAVNICI KRAPINSKO-ZAGORSKE ŽUPANIJE (REGIONALNE SAMOUPRAVE)		
	ČLAN/ČLANICA	ZAMJENA ČLANA/ČLANICE
1.	Željko Kolar, župan	Nikola Gospočić, pročelnik Ureda župana, Krapinsko-zagorska županija
2.	Vlasta Hubicki, predsjednica Županijske skupštine	Željko Zozoli, član Županijske skupštine
3.	Tomislav Končevski, potpredsjednik Županijske skupštine	Tea Vdović, članica Županijske skupštine
4.	Žarko Tušek, potpredsjednik Županijske skupštine	Zdravko Tušek, član Županijske skupštine
5.	Jasna Petek, zamjenica župana	Martina Gregurović – Šanjug, v.d. pročelnika, Upravni odjel za zdravstvo, socijalnu skrb, udruge i mlade
6.	Anđelko Ferek Jambreč, zamjenik	Sanja Mihovilić, pročelnica, Upravni odjel za

	župana	gospodarstvo, poljoprivredu, promet, komunalnu infrastrukturu i EU fondove
PREDSTAVNICI ZAGORSKE RAZVOJNE AGENCIJE D.O.O.		
	ČLANICA	ZAMIJENA ČLANICE
7.	Karolina Barilar, direktorica	Helena Matuša, zamjenica direktorice
PREDSTAVNICI VELIKIH I MANJIH GRADOVA S PODRUČJA ŽUPANIJE		
	ČLAN	ZAMIJENA ČLANA
8.	Zoran Gregurović, gradonačelnik, Grad Krapina	Jelena Milčić, pročelnica, Upravni odjel za financije, proračun, javnu nabavu i gospodarstvo, Grad Krapina
9.	Ivan Hanžek, gradonačelnik, Grad Zabok	Nevenka Gregurić, zamjenica gradonačelnika, Grad Zabok
10.	Marko Vešligaj, gradonačelnik, Grad Pregrada	Ivan Škrinjar, zamjenik gradonačelnika, Grad Pregrada
11.	Juraj Srebačić, gradonačelnik, Grad Donja Stubica	Luka Tepeš, zamjenik gradonačelnika Grada Donja Stubica,
12.	Zlatko Brlek, gradonačelnik, Grad Klanjec	Gordan Šoban, pročelnik Jedinog jedinog upravnog odjela Grada Klanjca
13.	Stanko Majdak, gradonačelnik, Grad Zlatar	Jasenska Auguštan – Pentek, zamjenica gradonačelnika Grada Zlatara
14.	Ivan Tuđa, gradonačelnik, Grad Oroslavje	Elizabeta Škvorčec, predsjednica Udruge mladih Feniks
PREDSTAVNICI OPĆINA S PODRUČJA ŽUPANIJE		
	ČLAN	ZAMIJENA ČLANA
15.	Marko Kos, načelnik, Općina Sveti Križ Začretje	Stjepan Ciglenečki, zamjenik načelnika, Općina Sveti Križ Začretje
16.	Robert Greblički, načelnik, Općina Veliko Trgovišće	Štefanija Benko, pročelnica Općine Veliko Trgovišće
17.	Zvonko Jutriša, načelnik, Općina Hum na Sutli	Rajko Jutriša, zamjenik načelnika, Općina Hum na Sutli
18.	Branko Tukač, načelnik, Općina Hrašćina	Kristina Ondrašek, pročelnica Općine Hrašćina
19.	Josip Milički, načelnik, Općina Marija Bistrica	Suzana Hajnić, samostalni upravni referent Općine Marija Bistrica
20.	Zvonko Škrebilin, načelnik, Općina Desinić	Milivoj Dravinec, zamjenik načelnika Općine Desinić
21.	Želimir Vlasisavljević, zamjenik načelnika Općine Kumrovec	Dragutin Ulama, načelnik, Općina Kumrovec
PREDSTAVNICI VISOKOŠKOLSKIH USTANOVA, PRUŽATELJA OBRAZOVNIH USLUGA I USLUGA OSPOSOBLJAVANJA		
	ČLAN/ČLANICA	ZAMIJENA ČLANA/ČLANICE
22.	Sikirica Nenad, Veleučilište Hrvatsko Zagorje Krapina	Zubić Ivica, Veleučilište Hrvatsko Zagorje Krapina
23.	Tihomir Vrančić, ravnatelj, Pučko otvoreno učilište Zabok	Ivan Vančina, voditelj obrazovanja, Pučko otvoreno učilište Zabok
24.	Samson Štibohar, ravnatelj, Osnovna škola Krapinske Toplice	Željko Fort, Osnovna škola Krapinske Toplice
25.	Zdenko Kobeščak, ravnatelj, Osnovna škola Stjepana Radića, Brestovec Orehovički	Ivančica Boroš, Osnovna škola Stjepana Radića, Brestovec Orehovički
26.	Božica Šarić, ravnateljica, Škola za	Valentina Đurek, prof. informatike, Škola za umjetnost,

	umjetnost, dizajn, grafiku i odjeću Zabok	dizajn, grafiku i odjeću Zabok
27.	Marija Laginja, pedagoginja Srednja škola Krapina	Ksenija Rissi, pedagoginja
28.	Zlatko Radman, ravnatelj, Srednja škola Bedekovčina	Tajana Sedak Benčić, voditelj smjene i satničar, Srednja škola Bedekovčina
PREDSTAVNICI GOSPODARSKIH I SOCIJALNIH PARTNERA S PODRUČJA ŽUPANIJE		
	ČLAN/ČLANICA	ZAMJENA ČLANA/ČLANICE
29.	Mirjana Jurman, predstojnica, Hrvatski zavod za zapošljavanje, PU Krapina	Vesna Hriberski, Hrvatski zavod za zapošljavanje, PU Krapina
30.	Tomislav Jadan, ravnatelj, Zavod za javno zdravstvo Krapinsko-zagorske županije	Marina Stanković Gjuretek, voditeljica Odjela za socijalnu medicinu Zavoda za javno zdravstvo Krapinsko-zagorske županije
31.	Davor Gredičak, dr. med. spec. fizijatar, ravnatelj, Specijalna bolnica za medicinsku rehabilitaciju Stubičke Toplice	Krešimir Škof, mag. iur., zamjenik ravnatelja, Specijalna bolnica za medicinsku rehabilitaciju Stubičke Toplice
32.	Josip Grilec, predsjednik, Hrvatska gospodarska komora, Županijska komora Krapina	Janja Kantolić, viši stručni suradnik, Hrvatska gospodarska komora, Županijska komora Krapina
33.	Davor Pleško, predsjednik, Obrtnička komora Krapinsko-zagorske županije	Renata Vranić, tajnica, Obrtnička komora Krapinsko-zagorske županije
34.	Vlasta Krklec, ravnateljica, Muzeji Hrvatskog zagorja	Branka Šprem-Lovrić, Muzeji Hrvatskog zagorja
35.	Tihomir Premužak, direktor, VETROPACK STRAŽA d.d.	Damir Gorup, direktor informatike i kadrova VETROPACK STRAŽA d.o.o.
36.	Marijan Hohnjec, KOSTEL PROMET d.o.o.	Robert Posavec, KOSTEL PROMET d.o.o.
PREDSTAVNICI ORGANIZACIJA CIVILNOG DRUŠTVA S PODRUČJA ŽUPANIJE		
	ČLAN/ČLANICA	ZAMJENA ČLANA/ČLANICE
37.	Dubravko Žerjavić, član	Jasminka Šaško, Udruga VINO Zagorje
38.	Veronika Kolman, predsjednica Županijski savjet mladih	Vedran Kašić, član Županijskog savjeta mladih
39.	Ivana Radanović, Mreža udruga Zagor	Zvonimir Babić, Mreža udruga Zagor
40.	Nada Smrekar, Društvo multiple skleroze Krapinsko-zagorske županije	Svjetlana Pripeljaš, Društvo multiple skleroze Krapinsko-zagorske županije
41.	Darko Milinković, predsjednik Saveza pčelarskih udruga Krapinsko-zagorske županije	Zdravko Bedeniković, član Saveza pčelarskih udruga Krapinsko-zagorske županije
42.	Josip Horvatin, Udruga dragovoljaca i veterana Domovinskog rata Krapinsko-zagorske županije	Ivan Maligec, član Udruge
43.	Jasenka Borovčak, tajnica, Društvo naša djeca Zabok	Sonja Borovčak, predsjednica, Društva naša djeca Zabok

IV.

Stručne i administrativne poslove za potrebe rada Županijskog partnerstva obavlja Zagorska razvojna agencija d.o.o. za promicanje regionalnog razvoja.

V.

Ova Odluka objaviti će se u „Službenom glasniku Krapinsko-zagorske županije“.

PREDSJEDNICA
ŽUPANIJSKE SKUPŠTINE
Vlasta Hubicki, dr.vet.med.

Dostaviti:

1. Zagorska razvojna agencija d.o.o.,
Krapina, F. Galovića 1B,
2. „Službeni glasnik Krapinsko-zagorske županije“,
3. Za zbirku isprava,
4. Za prilog zapisniku,
5. Pismohrana.



REPUBLIKA HRVATSKA
KRAPINSKO-ZAGORSKA ŽUPANIJA
Ž U P A N

KLASA: 400-02/15-01/55
URBROJ: 2140/01-02-15-2
Krapina, 01. rujna 2015.

ŽUPANIJSKA SKUPŠTINA

**PREDMET: Izvještaj o poticanju gospodarskih aktivnosti na području
Krapinsko – zagorske županije putem poduzetničkih kredita**

Na temelju čl. 32. Statuta Krapinsko-zagorske županije («Službeni glasnik Krapinsko-zagorske županije» broj 13/01., 5/06., 11/06.-pročišćeni tekst, 14/09. i 11/13.),
župan Krapinsko-zagorske županije dana 01. rujna 2015. godine d o n o s i

Z A K L J U Č A K

1. Utvrđuje se Prijedlog zaključka o prihvaćanju Izvještaja o poticanju gospodarskih aktivnosti na području Krapinsko – zagorske županije putem poduzetničkih kredita.
2. Prijedlog zaključka i Izvještaj o poticanju gospodarskih aktivnosti na području Krapinsko – zagorske županije putem poduzetničkih kredita čine sastavni dio ovog Zaključka, te se dostavljaju Županijskoj skupštini na razmatranje i usvajanje.
3. Za izvjestiteljicu po ovoj točki određuje se Sanja Mihovilić, pročelnica Upravnog odjela za gospodarstvo, poljoprivredu, promet, komunalnu infrastrukturu i EU fondove.

Ž U P A N
Željko Kolar

- Dostaviti:
1. Županijska skupština,
 2. Za Zbirku isprava,
 3. Pismohrana.



REPUBLIKA HRVATSKA
KRAPINSKO-ZAGORSKA ŽUPANIJA
Upravni odjel za gospodarstvo, poljoprivredu,
promet, komunalnu infrastrukturu i EU fondove
KLASA: 400-01/15-01/55
URBROJ: 2140/01-06-15-01
Krapina, 26. kolovoza 2015.

ŽUPAN
ŽUPANIJSKA SKUPŠTINA

- PREDMET:** Provedba programa „Lokalni projekti razvoja malog gospodarstva“, „Lokalni projekti razvoja-mikrokreditiranje“ i „Kreditom do uspjeha 2014. – Mjera 1“
- PRAVNI TEMELJ:** Ugovori o provedbi projekata Lokalni projekti razvoja malog gospodarstva“, Lokalni projekti razvoja-mikrokreditiranje“ i Ugovor o provedbi programa „Kreditom do uspjeha 2014. – Mjera 1“, čl. 32. Statuta Krapinsko- zagorske županije. («Službeni glasnik Krapinsko-zagorske županije» broj 13/01., 5/06., 11/06. 14/09,11/13 i 26/13 – pročišćeni tekst)
- NADLEŽNOST ZA DONOŠENJE:** Župan, Županijska skupština
- PREDLAGATELJ:** Upravni odjel za gospodarstvo, poljoprivredu, promet, komunalnu infrastrukturu i EU fondove
- IZVJESTITELJ:** mr.Sanja Mihovilić, dipl.ing., pročelnica

OBRAZLOŽENJE:

Krapinsko-zagorska županija uključila se u projekte „Lokalni projekti razvoja malog gospodarstva“ (u daljnjem tekstu: Projekt LPR-MG) i „Lokalni projekti razvoja – Mikrokreditiranje“ (u daljnjem tekstu: Projekt LPR-MK) koji su se provodili od strane Ministarstva gospodarstva, rada i poduzetništva temeljem Operativnog plana poticanja malog i srednjeg poduzetništva od 02. travnja 2009. godine Vlade Republike Hrvatske. Ministarstvo je subvencioniralo kamatu u visini od 2 postotna poena, Županija i jedinice lokalne samouprave (u daljnjem tekstu JLS) po 1 postotni poen.

Implementacija navedenih programa počela je početkom travnja 2010. g.. Riječ je o dvjema kreditnim linijama ukupnog kreditnog potencijala 135,0 mln. kn. U suradnji s poslovnim bankama odobreni su poduzetnički krediti namijenjeni prvenstveno proizvođačima, a prema uvjetima iz slijedeće tabele:

Red. br.	Opis	Vrsta kredita	
		LPR - mikrokreditiranje	LPR – malo gospodarstvo
1.	Kreditni fond	10.000.000,00 kn	125.000.000,00 kn
2.	Namjena	- kupnja, izgradnja, uređenje ili proširenje gospodarskih objekata; - nabava opreme; - trajna obrtna sredstva (obrotna sredstva do 100.000,00 kn).	- kupnja, izgradnja, uređenje ili proširenje gospodarskih objekata; - nabava opreme, modernizacija poslovanja i očuvanje radnih mjesta; - trajna obrtna sredstva u funkciji investicije (do 30% iznosa kredita).
3.	Korisnici	- mala i srednja trgovačka društva; - obrti; i - zadruge u 100%-tnom vlasništvu državljana RH, koji imaju registriranu proizvodnu djelatnost.	- mala i srednja trgovačka društva; - obrti; i - zadruge u 100%-tnom vlasništvu državljana RH, koji imaju registriranu proizvodnu djelatnost.
4.	Min. iznos	35.000,00 kn	200.000,00 kn
5.	Max. iznos	200.000,00 kn	5.000.000,00 kn
6.	Rok otplate	do 5 godina	do 10 godina
7.	Kamatna stopa	- promjenjiva, između 6,12% do 7,47% godišnje, ovisno o poslovnoj banci (kamatna stopa već je umanjena za subvenciju od 3,0 postotna poena, od čega MINGORP - 1,0 p.p., KZZ - 1,0 p.p. i JLS - 1,0 p.p.)	- promjenjiva, trenutno između 5% do 7,25% godišnje, ovisno o poslovnoj banci (kamatna stopa već je umanjena za subvenciju od 4,0 postotna poena, od čega MINGORP - 2,0 p.p., KZZ - 1,0 p.p. i JLS - 1,0 p.p.)

Provedba navedenih projekata realizirana je putem Privredne banke d.d. Zagreb, Erste&Steiermärkische bank d.d., Zagrebačke banke d.d. i Hypo-Alpe-Adria Bank d.d..

U cilju daljnjeg razvoja poduzetništva kao i velikog interesa poduzetnika za subvencioniranim kreditima na području Krapinsko-zagorske županije, Županija i Ministarstvo poduzetništva i obrta potpisali su Ugovore o provedbi programa „Kreditom do uspjeha 2014.“ Mjera 1. – „Kreditom do konkurentnosti“ sa slijedećim poslovnim bankama: Zagrebačka banka d.d., Privredna banka d.d., Hrvatska poštanska banka d.d., Samoborska banka d.d., Veneto banka d.d. SG Splitska banka d.d., Hypo-Alpe-Adria Bank d.d. i Vaba Banka d.d.

U svezi s tim, Ministarstvo poduzetništva i obrta subvencionira kamatnu stopu za proizvodne djelatnosti u iznosu od 2 p.p. i za uslužne djelatnosti u iznosu od 1 p.p., a Krapinsko-zagorska županija subvencionira kamatnu stopu u iznosu od 1 p.p. za obje djelatnosti.

Također, jedinice lokalne samouprave sudjeluju u subvenciji kamatne stope u iznosu od 1 p.p. za obje navedene djelatnosti.

Uvjeti kreditiranja po bankama za navedeni program razlikuju se po visini kamatne stope dok su ostali uvjeti kreditiranja po navedenom programu isti. Nominalna kamatna stopa iznosi najviše 7%.

Ostali uvjeti kreditiranja za navedene poslovne banke su isti:

Iznos kreditnih sredstava	<ul style="list-style-type: none"> – najniži iznos 100.000,00 kuna – najviši iznos 5.000.000,00 kuna
Namjena kreditnih sredstava	<ul style="list-style-type: none"> – kupnja, izgradnja, uređenje ili proširenje gospodarskih objekata, stanovi isključeni – kupnja nove opreme ili pojedinih dijelova nove opreme – obrtna sredstva do 20% (za projekt iz uslužne djelatnosti) i do 30% (za projekt iz proizvodne djelatnosti) iznosa ukupno odobrenog kredita
Rok otplate, početak i dinamika otplate	<ul style="list-style-type: none"> – otplata do 10 godina - kupnja, izgradnja, uređenje ili proširenje gospodarskih objekata – do 7 godina - kupnja nove opreme ili novog dijela opreme – početak se računa u rok otplate i iznosi: do 2 godine – dinamika otplate u dogovoru s Bankom
Rok iskorištenja	– do 12 mjeseci od dana sklapanja Ugovora o kreditu s Korisnikom kredita
Naknada banci	– ne više od 0,5% od iznosa odobrenog kredita
Visina jamstva	– do 1:1,5 visine odobrenog kredita
Instrumenti osiguranja povrata kredita	<ul style="list-style-type: none"> – uobičajeni instrumenti osiguranja u kreditnom poslovanju banke – moguće jamstvo Hrvatske agencije za malo gospodarstvo, inovacije i investicije sukladno Općim uvjetima i Pravilniku o izdavanju jamstava
Način isplate sredstava	<ul style="list-style-type: none"> – dio kredita namijenjen za osnovna sredstva Banka će doznačiti bezgotovinskom isplatom na račun dobavljača ili izvršitelja usluga za Korisnika kredita na osnovi ovjerene situacije, predračuna, računa ili ugovora o isporuci ili kupnji u visini od najmanje 90%, te isplatom Korisniku kredita na transakcijski račun do najviše 10% iznosa odobrenog kredita uz obvezno pravdanje dokumentacijom za namjensko korištenje kredita – dio kredita za obrtna sredstva u cijelosti će se doznačiti na transakcijski račun Korisnika kredita uz obvezno pravdanje dokumentacijom za namjensko korištenje kredita

Vezano za provedbu navedenih kreditnih linija u privitku dostavlja se Izvještaj o poticanju gospodarskih aktivnosti na području Krapinsko-zagorske županije putem poduzetničkih kredita. Temeljem iznijetog, predlaže se Županu da donese Zaključak kojim se daje suglasnost na izvještaj o poticanju gospodarskih aktivnosti na području Krapinsko-zagorske županije putem poduzetničkih kredita, te isto uputi Županijskoj skupštini na razmatranje i usvajanje.

OSVRT NA POTREBNA FINANCIJSKA SREDSTVA:

Za provedbu prijedloga ovog Zaključka u proračunu Županije za 2015. g. predviđena su sredstva na razdjelu Upravnog odjela za gospodarstvo, poljoprivredu, promet, komunalnu infrastrukturu i EU fondove (003), na poziciji Regresiranje kamata poduzetnicima KZZ (R0166).

PROČELNICA
mr. Sanja Mihovilić, dipl.ing.

Prilog:

1. Izvještaj o poticanju gospodarskih aktivnosti na području Krapinsko-zagorske županije putem poduzetničkih kredita,
2. Zaključak Župana,
3. Prijedlog Zaključka Županijske skupštine.



Krapinsko - zagorska
županija



**UPRAVNI ODJEL ZA GOSPODARSTVO, POLJOPRIVREDU, PROMET,
KOMUNALNU INFRASTRUKTURU I EU FONDOVE**

IZVJEŠTAJ O POTICANJU GOSPODARSKIH AKTIVNOSTI NA PODRUČJU KRAPINSKO- ZAGORSKE ŽUPANIJE PUTEM PODUZETNIČKIH KREDITA

Krapina, kolovoz 2015.

Sadržaj

1.	Opće informacije	2
1.1.	Gospodarstvo Krapinsko-zagorske županije	2
1.2.	Vanjskotrgovinska razmjena	4
2.	Lokalni projekti razvoja	6
2.1.	Projekt „Lokalni projekti razvoja malog gospodarstva“	7
2.2.	Projekt „Lokalni projekti razvoja – mikrokreditiranje“	12
2.3.	Mjera 1 „Kreditom do konkurentnosti“	16
	Završni osvrt	18
	Izvori	19

1. Opće informacije

Krapinsko-zagorska županija nalazi se u sjeverozapadnom dijelu Republike Hrvatske i pripada prostoru središnje Hrvatske. Obuhvaća 7 gradova i 25 općina, a Grad Krapina je sjedište Krapinsko-zagorske županije. Površinom je jedna od manjih Županija (1.224,22 km²), ali ima veće demografsko značenje jer je gustoćom stanovnika od 108 st/km² jedno od najgušće naseljenih područja Republike Hrvatske. Prema službenim statističkim podacima i popisu stanovništva iz 2011. godine, na području Krapinsko-zagorske županije živi 132.892 stanovnika, a u Gradu Krapini kao sjedištu županije 12.480 stanovnika.

1.1. Gospodarstvo Krapinsko-zagorske županije

U gospodarstvu Krapinsko-zagorske županije vidljivi su pozitivni pomaci u određenim poslovnim pokazateljima kao što je kontinuirani rast izvoza i suficit vanjskotrgovinske razmjene, udjela prihoda ostvarenih na stranim tržištima, te značaj industrijske proizvodnje u gospodarstvu Krapinsko-zagorske županije. Upravo je značaj industrijske proizvodnje temelj budućeg rasta i gospodarske orijentacije Krapinsko-zagorske županije.

Prerađivačka industrija Krapinsko-zagorske županije temeljna je grana gospodarstva na ovim prostorima te povijesno gledano oduvijek je zauzimala vrlo važno mjesto u gospodarstvu naše Županije. Za razliku od spomenutog trenda deindustrijalizacije na razini Republike Hrvatske, prerađivačka industrija Krapinsko-zagorske županije zadržava visoki značaj sveukupnog gospodarstva županije te ostaje generator gospodarskog rasta i zaposlenosti. Prerađivačka industrija ostvaruje polovicu ukupno ostvarenih prihoda (48,5%), te zapošljava gotovo polovicu zaposlenih Županije. Većina proizvoda prerađivačke industrije namijenjena je izvozu na strana tržišta te na njima ostvaruje gotovo polovicu prihoda. No kao što je slučaj i na državnoj razini tako i prerađivačku industriju Krapinsko-zagorske županije karakterizira industrija koja nije tehnološki intenzivna odnosno industrija niske i niže srednje tehnološke razine. Unatoč navedenim pozitivnim karakteristikama, prerađivačka industrija Krapinsko-zagorske županije ima prostora za napredak u vidu tehnološki zahtjevnije proizvodnje više dodane vrijednosti, pogotovo finalnih proizvoda koji će značiti veću autonomiju, konkurentnost i prosperitet gospodarstva kako Krapinsko-zagorske županije tako i Hrvatske.

Najznačajnije djelatnosti unutar prerađivačke industrije su metaloprerađivačka industrija zatim proizvodnja nemetalnih mineralnih proizvoda te tekstilna industrija. Navedene tri djelatnosti ostvaruju dvije trećine ukupnih prihoda, rashoda i broja zaposlenih te čak četiri petine ukupnog izvoza prerađivačke industrije Krapinsko-zagorske županije (djelatnost proizvodnje metala, metalnih proizvoda, te strojeva i uređaja), proizvodnja nemetalnih mineralnih proizvoda, te tekstilna industrija.

Pored prerađivačke industrije značajna je i trgovina, građevinarstvo, djelatnost prometa i veza, te turizam.

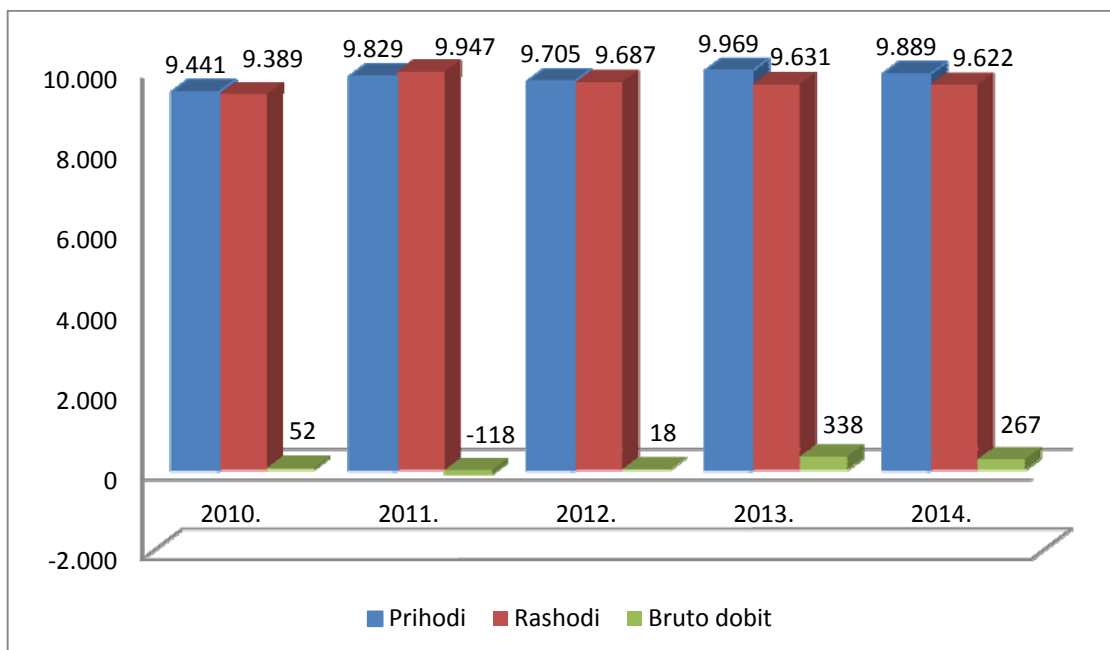
Tablica 1.: Osnovni makroekonomski pokazatelji

	2010.	2011.	2012.	2013.	2014.	Indeks 14/13
Broj poduzetnika	1.586	1.621	1.595	1.670	1.765	105,7
Broj zaposlenih	17.146	16.857	16.446	16.571	17.638	106,4
Ukupni prihodi	9.441.419	9.829.482	9.704.509	9.968.549	9.889.047	99,2
Ukupni rashodi	9.388.825	9.947.465	9.687.027	9.631.344	9.622.631	99,9
Dobit prije oporezivanja	362.018	470.336	520.866	549.709	625.150	113,7
Gubitak prije oporezivanja	309.424	588.319	503.384	212.504	358.733	168,8
Porez na dobit	61.025	39.413	34.874	78.130	56.762	72,6
Dobit razdoblja	301.734	385.446	456.579	466.378	556.886	119,4
Gubitak razdoblja	310.164	542.843	473.972	207.304	347.232	167,5
Dobit razdoblja ili gubitak razdoblja	-8.431	-157.397	-17.392	259.074	209.654	80,9
Neto plaće i nadnice	791.366	796.500	789.127	822.695	876.440	106,5
Prosječna mjesečna neto plaća po zaposlenom	3.846	3.938	3.999	4.137	4.141	100
Investicije u novu dugotrajnu imovinu	373.447	443.383	1.116.912	425.172	537.785	126,5
Izvoz	2.111.394	2.338.701	2.380.751	2.664.083	3.075.464	115,4
Uvoz	1.466.892	1.487.210	1.627.340	1.806.176	1.970.568	109,1
Trgovinski saldo	644.502	851.492	753.411	857.907	1.104.896	128,8

Izvor: FINA, Obrada: HGK ŽK Krapina

U 2014. godini, u Krapinsko-zagorskoj županiji, poslovalo je 1.765 obveznika poreza na dobit, koji su zapošljavali ukupno 17.638 djelatnika. Broj novoosnovanih tvrtki veći je za 5,7% u 2014. godini u odnosu na 2013. godinu, a pozitivan trend pokazuje i broj zaposlenih koji je povećan za 6,4%. Ukupni prihodi poduzetnika Krapinsko-zagorske županije iznosili su 9,89 milijardi kuna, a ukupni rashodi 9,63 milijardi kuna. Ostvareni prihodi i rashodi zadržani su na razini 2013. godine. Razlika prihoda i rashoda iznosila je 226,4 milijuna kuna. Prosječna neto plaća iznosila je 4.141 kunu.

Graf 1.: Kretanje prihoda, rashoda i bruto dobiti KZZ (u mil. kn)



Izvor: FINA, obrada: HGK ŽK Krapina

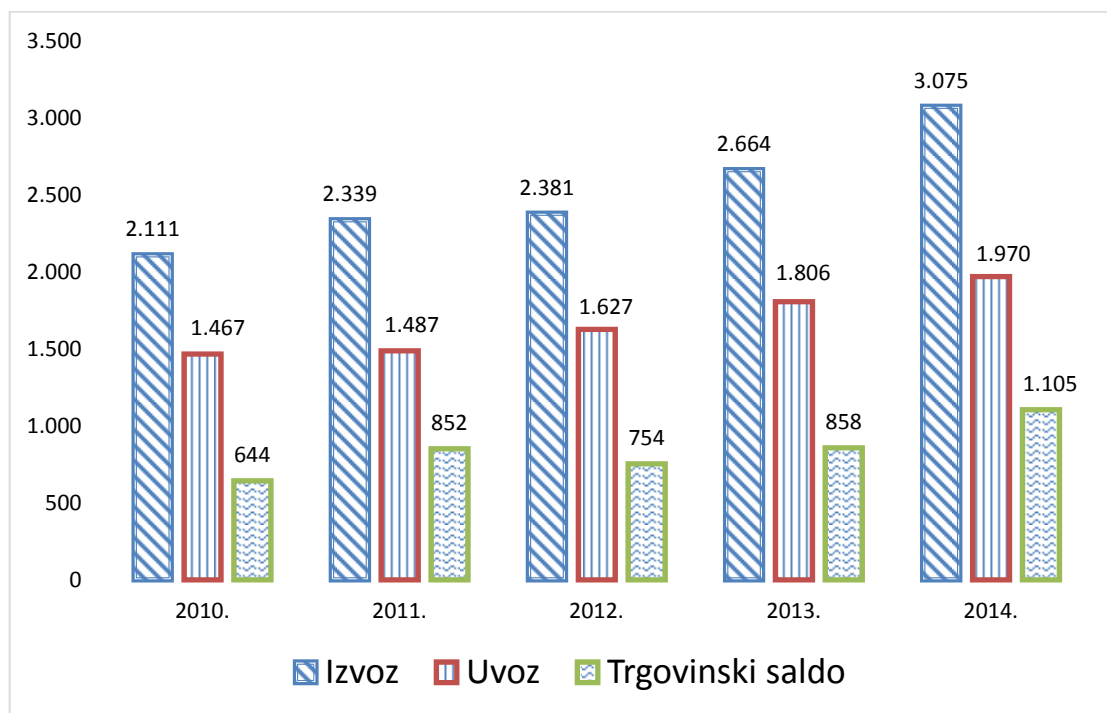
Prema broju poduzetnika Krapinsko-zagorska županija nalazi se na 13. mjestu u Republici Hrvatskoj, a prema broju zaposlenih zauzima 11. mjesto. Mali poduzetnici temelj su svakog gospodarstva, a u Krapinsko-zagorskoj županiji mali poduzetnici čine 97,6% poduzetnika, koji su u 2014. godini zapošljavali 54,7% ukupno zaposlenih, te su ostvarili 45,2% ukupnih prihoda i 46,7% ukupnih rashoda Županije. Iako je važnost malog poduzetništva neupitna, važnost srednje i velikog poduzetništva ne smije se zanemariti, jer ostvaruju preostalih 54,8% ukupnih prihoda, 53,3% rashoda, te zapošljavaju 45,3% ukupne radne snage, a čine svega 2,4% ukupnih poduzetnika županije.

Prema **prosječno ostvarenom prihodu** od poduzetniku Krapinsko-zagorska županija se nalazi na visokom **6. mjestu**.

1.2. Vanjskotrgovinska razmjena

Cjelokupno gospodarstvo Krapinsko-zagorske županije pretežito je izvozno orijentirano te ostvaruje pozitivan saldo vanjskotrgovinske razmjene. Važnost i uspjeh izvoza naglašava i činjenica kako tvrtke Krapinsko-zagorske županije ostvaruju 32,9% ukupnih prihoda na stranim tržištima, dok je prosjek na razini cijele države 17,4%. U 2014. godini ostvaren je prihod od prodaje u inozemstvu u iznosu od 3,07 mlrd. kuna i bilježi rast od 15,4% u odnosu na 2013. godinu. Istovremeno, ostvaren je uvoz u iznosu od 1,97 mlrd. kuna, čime je ostvarena pozitivna razlika od 1,10 mlrd. kuna, te je ostvareno povećanje pozitivnog salda vanjskotrgovinske razmjene za 28,7%. Pokrivenost uvoza izvozom Krapinsko-zagorske županije u 2014. godini iznosila je 152,5% i bilježi povećanje od 5,6% u odnosu na prethodnu godinu. Usporedbe radi, prosječna pokrivenost uvoza izvozom RH iznosi 106,4%.

Graf 2.: Kretanje vanjskotrgovinske razmjene gospodarstva KZŽ



Izvor: FINA, obrada: HGK ŽK Krapina

Najznačajnija tržišta s kojima Krapinsko-zagorska županija ostvaruje uvoz i izvoz su zemlje Europske Unije, te zemlje CEFTA-e.

2. Lokalni projekti razvoja

Krapinsko-zagorska županija kreditnim linijama „Lokalni projekti razvoja malog gospodarstva 2009.“ (dalje u tekstu: LPR MG) i „Lokalni projekti razvoja- mikrokreditiranje 2009.“ (dalje u tekstu: LPR MK) u suradnji s Ministarstvom poduzetništva i obrta, jedinicama lokalne samouprave i poslovnim bankama putem subvencije kamatne stope omogućila je realizaciju povoljnijih kreditnih sredstava koji je jedan od bitnih čimbenika za poslovanje poduzetnika, kao i mogućnost njihovog daljnjeg rasta i razvoja. Županija kreditnim linijama LPR MG i LPR MK daje **poticaj razvoju gospodarstva Krapinsko-zagorske županije subvencijom kamatnih stopa** da mala i srednja poduzeća i obrti postignu bolju konkurentnosti na domaćem i stranom tržištu.

Mogućnost ishođenja povoljnih financijskih sredstava jedan je od bitnih čimbenika za početak poslovanja poduzetnika, kao i za mogućnost njihovog daljnjeg rasta i razvoja. Iz godine u godinu povećan je interes poduzetnika, koji putem poduzetničkih kredita žele riješiti prvenstveno pitanje poslovnog prostora i nabavke suvremenijih strojeva i opreme.

Namjera je Županije ovakvim kreditnim linijama dati snažan poticaj gospodarstvu, pomažući na taj način napore malih i srednjih poduzeća i obrta da postignu konkurentnost na domaćem i stranom tržištu, ali i omogućiti kreditiranje poduzetnika početnika.

Natječaji po projektima LPR MG i LPR MK bili su otvoreni u periodu od 30.04.2010. do 09.04.2014. godine sa kreditnom kvotom od 125.000.000,00 kn (LPR MG) i 10.000.000,00 kn (LPR MK) čiji su **zajednički ciljevi** zapošljavanje, samozapošljavanje ili očuvanje postojećih radnih mjesta, kreditiranje proizvodnih djelatnosti kao i uvođenje novih tehnologija u poslovanje. **Namjena kredita** je: kupnja, izgradnja ili proširenje gospodarskih objekata, nabava opreme, trajna obrtna sredstva, modernizacija poslovanja.

Korisnici kredita mogu biti obrti, mala i srednja trgovačka društva i zadruge u 100% vlasništvu državljana Republike Hrvatske.

U toku provedbe programa 2013. godine (LPR MG i LPR MK) Zagrebačka banka d.d. i Privredna banka Zagreb d.d. smanjile su visinu kamatnih stopa, dok Erste&Steiermärkische Bank d.d. i Hypo-Alpe-Adria Bank d.d. nisu mijenjale visinu kamatnih stopa.

Tablica 4. Prikaz kamatne stope od strane poslovnih banaka

LPR MG (subvencija 4 postotna poena)					
Banka	Kamata u postotnim poenima	Tromjesečni eurobor (30.09.13.)	Ukupno kamata u postotnim poenima	Kamata poduzetnik u postotnim poenima	Naknada % banci
PBZ d.d.	6	0,22	6,22	2,22	0,8
ZABA d.d.	5,9		6,12	2,12	0,7
ERSTE d.d.	7,25		7,47	3,47	1
HYPO d.d.	5		5,22	1,22	1
LPR MK (subvencija 3 postotna poena)					
PBZ d.d.	6	0,22	6,22	3,22	0,8
ZABA d.d.	5,9		6,12	3,12	0,7
ERSTE d.d.	7,25		7,47	4,47	1

Izvor: Krapinsko-zagorska županija

Vidljivo je kako su subvencionirane kamate koju plaćaju poduzetnici u odnosu na druge kamatne stope koje se aktualne na financijskom tržištu povoljnije, posebno za investicijske kredite koji su dugoročni tj. na 10 godina. To je i razlog što uvijek postoji interes za ovakav model sufinanciranja kamatnih stopa jer je to vrlo značajno kako u poslovanju postojećih poduzetnika tako i onih koji to žele postati.

2.1. Projekt „Lokalni projekti razvoja malog gospodarstva“

Cilj projekta LPR MG je unapređenje financiranja malog i srednjeg poduzetništva i očuvanje poslovanja subjekata malog gospodarstva u uvjetima usporavanja gospodarskog rasta.

Projekt LPR MG zaključen je između Krapinsko-zagorske županije, Ministarstva poduzetništva i obrta, te poslovnih banaka (Erste d.d., Hypo Alpe-adria Bank d.d., Privredna banka Zagreb d.d., Zagrebačka banka d.d.).

Javni natječaj za poduzetničke kredite po projektu „Lokalni projekti razvoja malog gospodarstva“ raspisan je 30. travnja 2010. godine.

Prva kreditna kvota po LPR MG iznosila je 96.000.000,00 kn koja je realizirana do kraja 2012. godine ali je i dalje postojao interes poduzetnika sa našeg područja za investicijskim kreditima i iz tih razloga Ministarstvo poduzetništva i obrta donijelo je Odluku u 2013. godini o **dodatnoj kvoti** za projekt LPR MG 29.000.000,00 kn što je ukupno iznosilo 125.000.000,00 kn.

Navedenom kreditnom linijom banke su vlastitim sredstvima formirale kreditni fond iz kojeg su odobreni poduzetnički krediti, a Ministarstvo poduzetništva i obrta i Krapinsko-zagorska Županija i jedinica lokalne samouprave subvencioniraju kamatnu stopu na poduzetničke kredite.

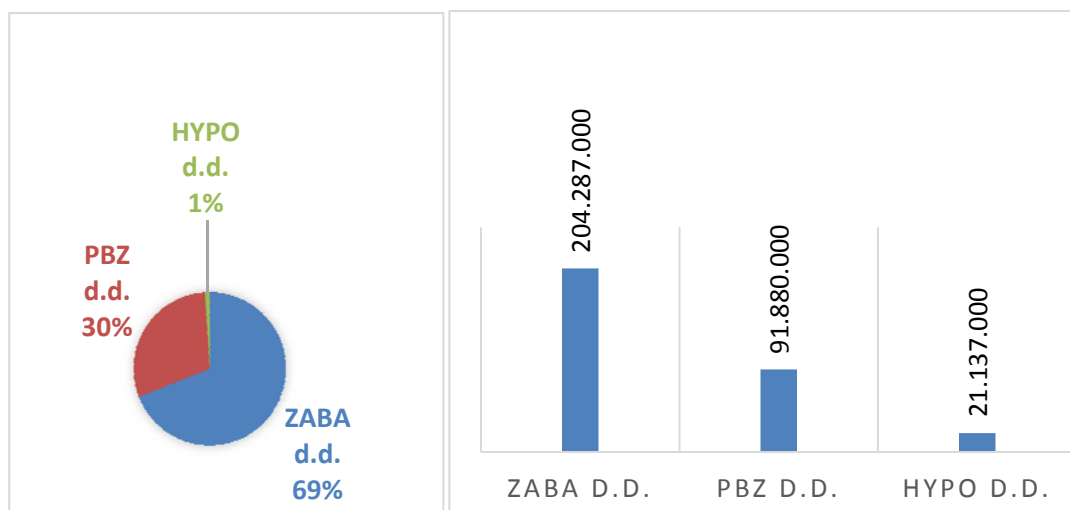
Korisnici kredita su obrti, mala i srednja trgovačka društva i zadruge u 100% vlasništvu državljana Republike Hrvatske, koji imaju registriranu proizvodnu djelatnost i ulažu na područje Krapinsko-zagorske županije bez obzira na sjedište, odnosno prebivalište.

Najniži iznos kredita iznosi 200.000,00 kuna, a najviši 5.000.000,00 kuna. **Kreditna sredstva** namijenjena su za kupovinu, izgradnju, uređenje gospodarskih objekata, nabavu opreme ili dijelova opreme, obrtna sredstva u funkciji investicije do 30% iznosa kredita, i modernizaciju poslovanja.

Kreditni su odobreni na rok otplate do 10 godina uključujući početak do 2 godine, a rok iskorištenja kredita je do 12 mjeseci. Kamate se naplaćuju tromjesečno odnosno kvartalno, u tijeku korištenja, počeka i otplate kredita. Dio kredita namijenjen je za osnovna sredstva a dio kredita za obrtna sredstva u cijelosti je doznačen na žiro-račun poduzetnika.

Ministarstvo poduzetništva i obrta subvencionira kamatu na kredite s 2 (dva) postotna poena. Krapinsko-zagorska županija subvencionira kamatu na kredite s **1 (jednim) postotnim poenom**, a jedinice lokalne samouprave s 1 (jedan) postotni poen, što znači da **ukupna subvencija iznosi 4 (četiri) postotna poena**.

Graf 3. Broj zahtjeva za LPR MG prema bankama



Izvor: Krapinsko-zagorska županija

Po projektu LPR MG pozitivno je ocijenjen 101 zahtjev čija je planirana vrijednost investicije iznosila 319.104.000,00 kn, a od strane poslovnih banaka **odobreno je 76 zahtjeva u iznosu od 120.885.590,73 milijuna kuna**.

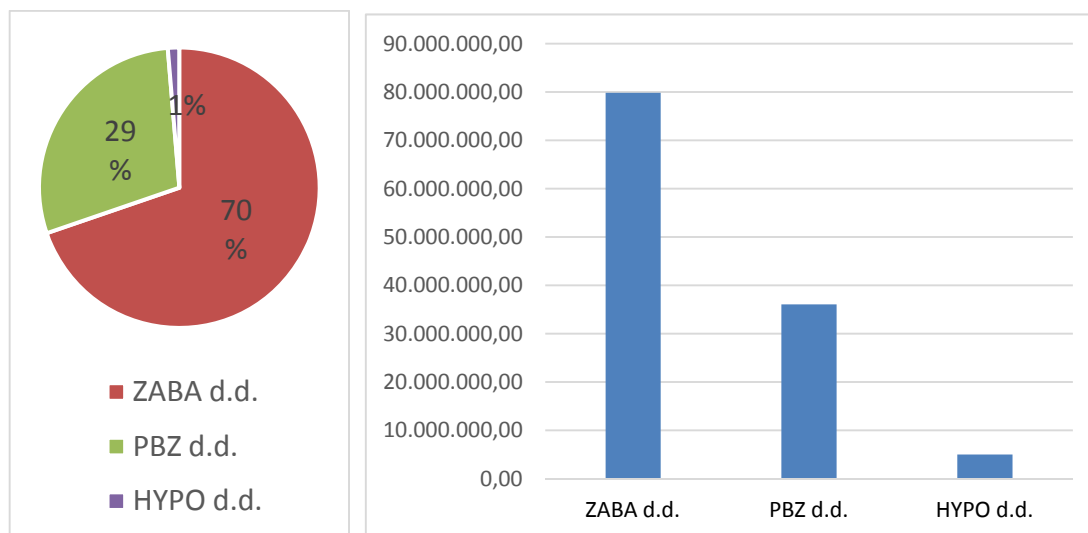
Tablica 3. Pregled realizacije kredita po projektu LPR MG od strane poslovnih banaka:

POVJERENSTVO				BANKA					
Banka	Program	Br. zahtjeva	Planirana vrijednost investicije	Broj realiziranih zahtjeva	Proizv. djelatnosti	Usluge	Odobreni iznos u kunama	Broj zaposlenih u tvrtkama	Novo zaposleni
ZABA d.d.	LPR-MG	69	204.287.000,00	53	34 (65%)	19 (35%)	79.839.408,92	1397	172
PBZ d.d.	LPR-MG	30	91.880.000,00	22	16 (72%)	6 (28%)	36.046.181,81	789	59
HYPO d.d.	LPR-MG	1	21.137.000,00	1	1		5.000.000,00	43	17
ERSTE d-d	LPR-MG	1	1.800.000,00						
Ukupno		101	319.104.000,00	76	65%	35%	120.885.590,73	2229	248

Izvor: Krapinsko-zagorska županija

Najveći dio kredita odobren je u Zagrebačkoj banci d.d. (69,73%), Privredna banka d.d. (28,94%) i Hypo banka d.d. (1,33 %).

Graf 4. Odobreni krediti od strane poslovnih banaka



Izvor: Krapinsko-zagorska županija

U Zagrebačkoj banci d.d. od ukupnog broja odobrenih zahtjeva tj. 53 u iznosu od 79.839.408,92 kn na proizvodne djelatnosti odnosi se 34 zahtjeva ili 65%, a na usluge 19 zahtjeva ili 35%. U Privrednoj banci d.d. od ukupnog broja odobrenih zahtjeva tj. 22 u iznosu od 36.046.181,81 kn na proizvodne djelatnosti odnosi se 16 zahtjeva ili 72%, a na usluge 6 zahtjeva ili 28 %. U Hypo banci d.d. odobren je 1 zahtjev u iznosu od 5.000.000,00 kn i odnosi se na toplički turizam.

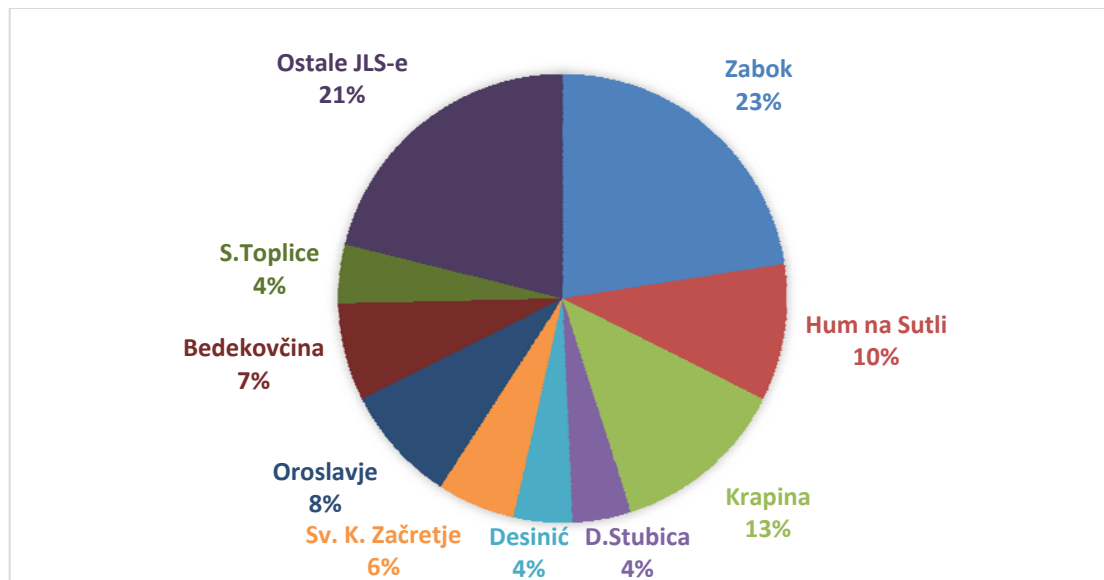
Tablica 4. Pregled realizacije kredita po projektu LPR MG po jedinicama lokalne samouprave:

Rb.	Jedinica lokalne samouprave	Broj zahtjeva	Odobreni iznos kn	1 p.p. subvencije kamate	Djelatnost
1	Zabok	16	22.883.891,72	16	Proizv. Proizvoda od metala, pekarna, proizvod. tekstila. tepiha, metalna konstrukcija, veterina, popravak satova
2	Hum na Sutli	7	14.978.005,79	0	Proizv. proizvod. od plastike, alata, niskogradnja, cestovni prijevoz, trgovina, pekarski proizvodi
3	Krapina	9	12.071.480,71	8	Tiskara, proizvod. ambalaže plastike, proizvod. lim. pokrova, uzgoj voća i povrća, restoran
4	D. Stubica	3	8.809.758,97	3	Hotelski smještaj, proizvod. metala
5	Desinić	3	8.268.742,75	3	Proizvodnja mlijeka, cestovni prijevoz
6	Sv. K. Začretje	4	8.034.462,32	4	El. inst. radovi, drvena proizvodnja, bravarija, proizvodnja namještaja
7	Oroslavje	6	7.235.954,42	6	Proizv. metaln. konstrukcija, proizvodnja proizvoda od kamena
8	Kumrovec	2	6.166.381,40	2	Tiskarska, proizvodnja. proizvoda od metala
9	Konjščina	2	5.420.182,48	2	Veterina, proizvodnja hrane, proizvodnja okova
10	Bedekovčina	5	5.099.315,23	5	Cestovni prijevoz, proizvodnja keramičkih ploča
11	Pregrada	2	5.000.985,66	2	Proizvodnja dijelova za motorna vozila, strojna obrada metala
12	S. Toplice	3	4.495.529,72	3	Proizvodnja proizvoda od drva, cestovni prijevoz
13	V. Trgovišće	1	3.017.349,37	1	Proizv. el. komponenti
14	Zlatar	3	1.941.291,92	3	Strojna obrada metala, trgovina, uzgoj muznih krava, cestovni prijevoz
15	M. Bistrica	2	1.804.831,23	2	Veterinarska djelatnost
16	Z. Sela	1	1.590.000,00	1	Proizvodnja proizvoda od metala
17	Lobor	2	1.198.780,07	2	Strojna obrada metala
18	G. Stubica	2	1.121.843,31	2	Cestovni prijevoz
19	Hrašćina	1	798.211,52	1	Cestovni prijevoz
20	Z. Bistrica	1	699.262,38	1	Proizv. el. opreme
21	Mače	1	249.399,92	1	Pekarski proizvodi
	Ukupno:	76	120.885.680,89		

Izvor: Krapinsko-zagorska županija

Po projektu LPR MG najviše su se javili poduzetnici sa područja: Zaboka, Krapine, Oroslavja, Donje Stubice, Kumrovca, Sv.K.Začretja tako da te jedinice lokalne samouprave najviše sudjeluju u subvenciji kamatne stope sa 1.p.p.

Graf 5. Broj zahtjeva prema jedinici lokalne samouprave



Izvor: Krapinsko-zagorska županija

Sa područja 11 jedinica lokalne samouprave po istom programu nisu se javili poduzetnici sa slijedećih područja: Klanjec, Budinščina, Đurmanec, Kraljevec na Sutli, Krapinske Toplice, Mihovljan, Novi Golubovec, Petrovsko, Jesenje, Radoboj i Tuhelj.

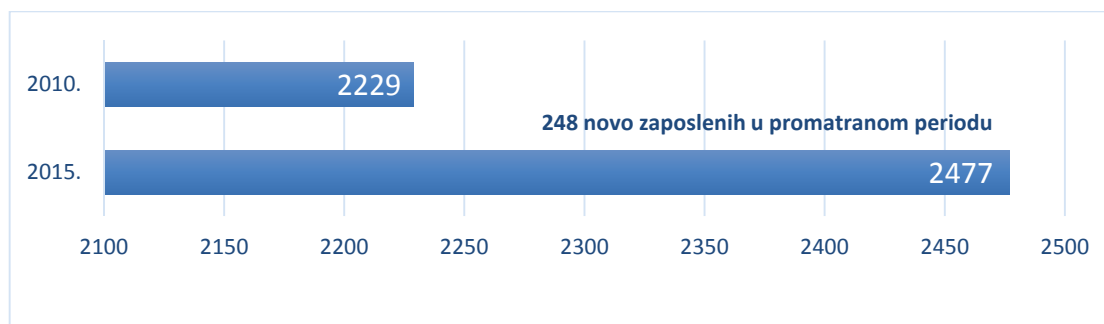
Od strane Županije za Projekt LPR MG od 01.01.2011.g. do 31.12.2014. plaćeno je za **subvenciju kamate 1.749.292,03 kuna.**

Od 01.01.2015. do 02.06.2015. godine od strane Županije plaćeno je za **subvencije kamate 409.291,71 kn.**

Ukupan iznos plaćen za subvenciju kamate od strane Krapinsko-zagorske županije za period od 01.01.2011. godine do 02.06.2015. godine, iznosi **2.158.538,74 kn.**

Ukupan broj zaposlenih prije realizacije kredita bio je 2229, a nakon realizacije kredita **broj novozaposlenih povećao** se za **248**, na 2477 zaposlenika. U projektu LPR MG proizvodne djelatnosti u realizaciji kredita čine 65 %, a uslužne 35 %.

Graf 6. Broj novo zaposlenih realizacijom LPR MG kredita



Izvor: Krapinsko-zagorska županija

Od ukupne kreditne kvote po LPR MG ostalo je **neiskorišteno sredstava** u iznosu od 4.114.409,27 kn iz razloga što je Zagrebačka banka odbila 2 zahtjeva.

2.2. Projekt „Lokalni projekti razvoja – mikrokreditiranje“

Cilj projekta LPR MK je unapređenje alternativnih oblika financiranja razvoja malog i srednjeg poduzetništva kroz subvenciju kamate na poduzetničke kredite.

Javni natječaj otvoren je 30. travnja 2010. u suradnji Krapinsko-zagorske županije, Ministarstva poduzetništva i obrta, jedinica lokalne samouprave te poslovnih banaka (Privredna banka Zagreb, Zagrebačka banka i Erste & Steiermärkische Bank).

Korisnici sredstava projekta su: obrti, mala i srednja trgovačka društva i zadruge u 100% vlasništvu državljana Republike Hrvatske koji ulažu na područje Krapinsko-zagorske županije bez obzira na sjedište, odnosno prebivalište.

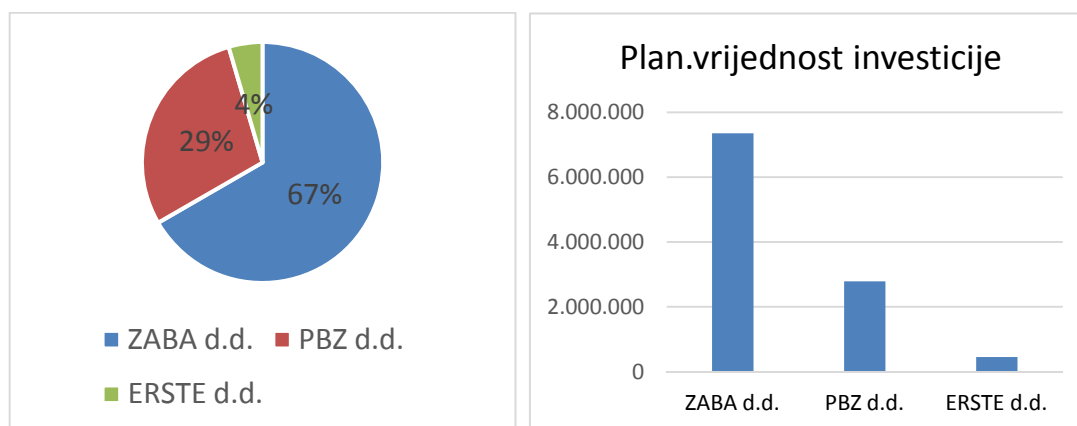
Prva kreditna kvota po LPR MK iznosila je 9.000.000,00 kn i ista je realizirana do kraja 2012. Godine. Zbog daljnjeg interesa poduzetnika za trajnim obrtnim sredstvima po povoljnim uvjetima Ministarstvo poduzetništva i obrta donijelo je Odluku u 2013. godini o **dodatnoj kvoti** za projekt LPR MK u iznosu od 1.000.000,00 kn što ukupno iznosi 10.000.000,00 kn.

Najniži iznos kredita iznosi 35.000,00 kuna, a najviši 200.000,00 kuna. **Kreditna sredstava namijenjena** su za kupnju, izgradnju, uređenje gospodarskih objekata, nabavu opreme, trajnih obrtnih sredstava, te obrtnih sredstava do 100.000,00 kuna.

Kreditni su odobreni na rok otplate do 5 godina uključujući poček do 1 godine, a rok iskorištenja kredita je do 12 mjeseci. Kamate se naplaćuju kvartalno, u tijeku korištenja, počeka i otplate kredita. Dio kredita namijenjen je za osnovna sredstva a dio kredita za obrtna sredstva u cijelosti je doznačen na žiro-račun poduzetnika.

Ministarstvo poduzetništva i obrta subvencionira kamatu na kredite s **1 (jednim) postotnim poenom**. Krapinsko-zagorska županija subvencionira kamatu na kredite s **1 (jednim) postotnim poenom**, a ukoliko se u subvencioniranje kamata na kredite uključe i jedinice lokalne samouprave, subvencija kamate može se uvećati za još 1 (jedan) postotni poen, što znači da **ukupna subvencija može iznositi 3 (tri) postotna poena**.

Graf 7. Broj zahtjeva za LPR MK prema bankama



Izvor: Krapinsko-zagorska županija

Po Projektu LPR MK pozitivno je ocijenjeno 66 zahtjeva sa planiranom vrijednošću investicije od 10.591.000,00 kn. Od strane poslovnih banaka **odobreno je 53 zahtjeva u iznosu od 8.543.191,55 kn.**

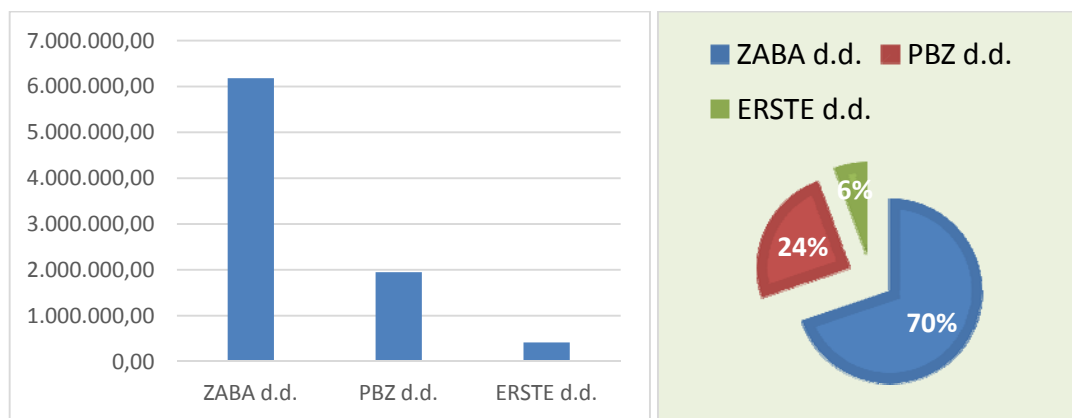
Tablica 5. Pregled realizacije kredita po projektu LPR MK od strane poslovnih banaka:

POVJERENSTVO				BANKA					
Banka	Program	Broj zahtjeva	Planirana vrijednost investicije	Broj realiziranih zahtjeva	Proizv. djelatnosti	Usluge	Odobreni iznos u kn	Broj zaposlenih u tvrtkama	Novo zaposleni
ZABA d.d.	LPR-MK	44	7.355.000	37	11 (29%)	26 (71%)	6.179.147,71	271	20
PBZ d.d.	LPR-MK	19	2.786.000	13	6 (54%)	7 (54%)	1.948.058,19	29	5
ERSTE d.d.	LPR-MK	3	450.000	3		3	415.985,65	19	1
Ukupno		66	10.591.000	53	32%	68%	8.543.191,55	319	26

Izvor: Krapinsko-zagorska županija

Najveći dio kredita odobren je u Zagrebačkoj banci d.d. (69,81%), Privredna banka d.d. (24,52%) i Erste banka d.d. (5,66 %).

Graf 8. Odobreni krediti od strane poslovnih banaka



Izvor: Krapinsko-zagorska županija

U Zagrebačkoj banci d.d. od ukupnog broja odobrenih zahtjeva tj. 37 u iznosu od 6.179.147,71 kn na proizvodne djelatnosti odnosi se 11 zahtjeva ili 29 %, a na usluge 26 zahtjeva ili 71%. U Privrednoj banci d.d. od ukupnog broja odobrenih zahtjeva tj. 13 u iznosu od 1.948.058,19 kn na proizvodne djelatnosti odnosi se 6 zahtjeva ili 46%, a na usluge 7 zahtjeva ili 54 %. U Erste banci d.d. odobreno je 3 zahtjeva u iznosu od 415.985,65 kn i odnose se na uslužne djelatnosti.

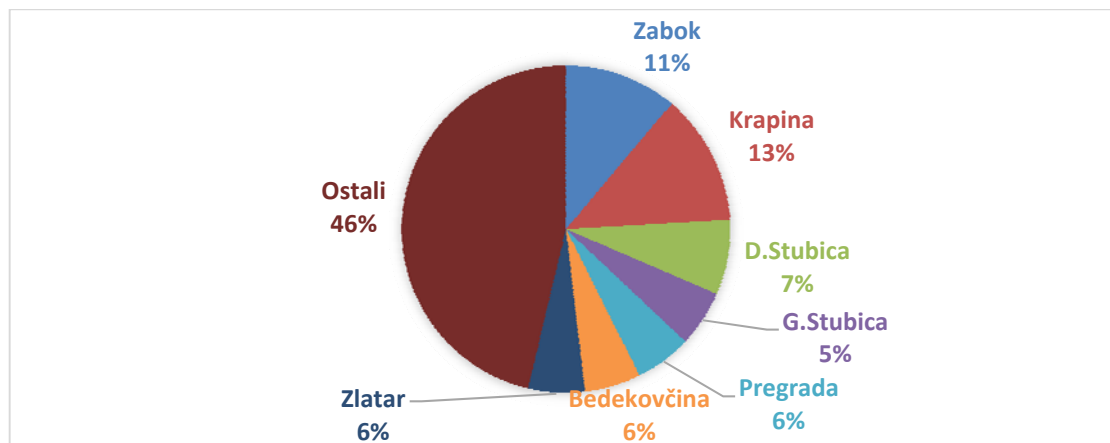
Tablica 6. Pregled realizacije kredita po projektu LPR MK po jedinicama lokalne samouprave:

Rb	JLS	Broj zahtjeva	Odobreni iznos kn	1 p.p. subv kamate	djelatnost
1	Zabok	6	1.000.703,17	6	Trgovina, servis mot.vozila, veterina, servis satova
2	Krapina	7	968.116,70	5	Proizv. metal. konstrukcija, drva, tekstilnih proizvoda, tiskara, putnička agencija, ugostiteljstvo, trgovina
3	D.Stubica	4	800.943,84	4	Trgovina, postavljanje zidnih obloga, popravak i servis vozila
4	G.Stubica	3	603.631,87	3	Cestovni prijevoz, proizvodnja proizvoda od betona
5	Pregrada	3	553.583,69	2	Strojna obrada metala, ugostiteljstvo
6	Bedekovčina	3	519.388,65	3	Cestovni prijevoz, održavanje vozila
7	Zlatar	3	501.023,17	3	Proizv.kerm.proizvoda, uzgoj muznih krava, popravak satova
8	Konjšćina	2	350.898,71	2	Proizvodnja tijesta, trgovina
9	Klanjec	3	349.716,48	3	Trgovina, proizvod. proizvoda od drva
10	K. Toplice	2	299.848,74	2	Veterinarska djelatnost
11	Desinić	2	260.563,88	2	Proizv. proizvoda od drva
12	S.Toplice	3	248.817,54	3	Cestovni prijevoz, uzgoj sadnog materijala
13	V.Trgovišće	2	246.641,49	2	Restoran, trgovina
14	Hrašćina	1	202.942,99	1	Cestovni prijevoz
15	Kumrovec	1	200.911,47	1	Ugostiteljstvo
16	Lobor	1	200.808,44	1	Cestovni prijevoz
17	Z.Bistrica	1	200.669,07	1	Inž.sa tehn.savjetovanjem
18	Mače	1	200.175,15	1	Cestovni prijevoz
19	Sv.K.Začretje	1	200.109,54	1	Proizv. proizvoda od kamena
20	Tuhelj	1	199.943,76	1	Proizv.el.eneregije, niskogradnja
21	Hum na Sutli	1	185.639,63	0	Niskogradnja
22	Mihovljan	2	145.293,95	2	Trgovina
23	Kraljevec na Sutli	1	99.822,62	1	Lijevanje metala
	Ukupno:	54	8.540.194,55		

Izvor: Krapinsko-zagorska županija

Po projektu LPR MK najviše su se javili poduzetnici sa područja: Zaboka, Krapine, Donje Stubice, Gornje Stubice.

Graf 9. Broj zahtjeva prema jedinici lokalne samouprave



Izvor: Krapinsko-zagorska županija

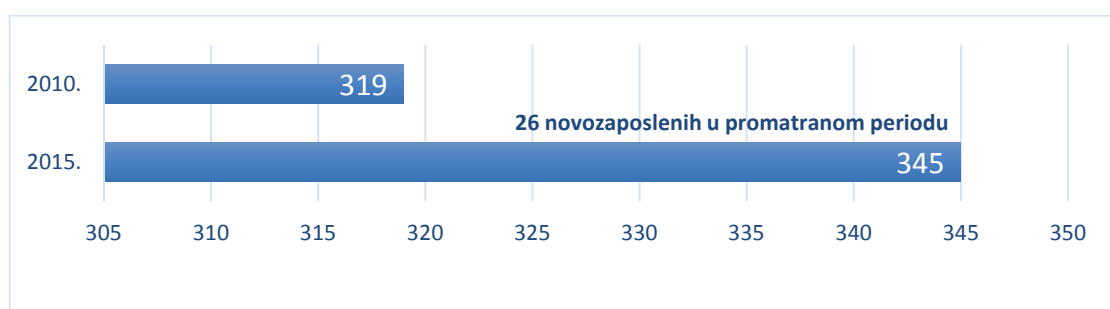
Sa područja 9 JLS po istom programu nisu se javili poduzetnici sa slijedećih područja: Oroslavje, Budinščina, Đurmanec, Jesenje, Marija Bistrica, Novi Golubovec, Petrovsko, Radoboj i Zagorska Sela.

Od strane Županije za LPR MK od 01.01.2011.godine do 31.12.2014. godine plaćeno je za **subvenciju kamate 115.600,48 kuna**.

Od 01.01.2015. godine do 02.06.2015. godine od strane Županije plaćeno je za **subvencije kamate u iznosu od 19.691,00 kuna**.

Ukupan iznos plaćen za subvenciju kamate od strane Krapinsko-zagorske županije za period od 01.01.2011. godine do 02.06.2015. godine, iznosi **135.291,48 kuna**.

Graf 10. Broj novo zaposlenih realizacijom LPR MK kredita



Izvor: Krapinsko-zagorska županija

Ukupan broj zaposlenih prije realizacije kredita bio je 319, a nakon realizacije kredita **broj novo zaposlenih povećao** se za **26**, na 345 zaposlenika. U projektu LPR MK proizvodne djelatnosti u realizaciji kredita čine 32 %, a uslužne 68 %.

Od ukupne kreditne kvote po LPR MK ostalo je **neiskorišteno sredstava** u iznosu od 1.456.808,45 kn iz razloga što je Zagrebačka banka odbila 7 zahtjeva, a Privredna banka d.d. odbila je 2 zahtjeva.

2.3. Mjera 1 „Kreditom do konkurentnosti“

Krapinsko-zagorska županija dana 04.02.2015. potpisala je ugovor o provedbi programa Kreditom do konkurentnosti sa Ministarstvom poduzetništva i obrta, te poslovnim bankama (ZABA d.d., PBZ d.d., HPB d.d., HYPO d.d., Veneto banka d.d., SG Splitska banka d.d., Samoborska banka d.d., ERSTE d.d. i VABA d.d.). Dana 17.02.2015. godine raspisan je Natječaj „Kreditom do uspjeha 2014.“ Mjera 1 – „Kreditom do konkurentnosti“ koja se provodi sa Ministarstvom poduzetništva i obrta, poslovnim bankama, Krapinsko-zagorskom županijom i jedinicama lokalne samouprave.

Najniži iznos kredita iznosi 100.000,00 kuna, a najviši iznos 5.000.000,00 kuna. **Kreditna sredstava namijenjena su** za kupnju, izgradnju, uređenje ili proširenje gospodarskih objekata (stanovi isključeni), kupnju nove opreme ili pojedinih dijelova nove opreme, obrtna sredstava do 20% (za projekt iz uslužne djelatnosti) i do 30% (za projekt iz proizvodne djelatnosti) iznosa ukupno odobrenog kredita.

Rok otplate je do 10 godina za kupnju izgradnju, uređenje ili proširenje gospodarskih objekata ili do 7 godina za kupnju nove opreme ili novog dijela opreme. Početak se računa u rok otplate i iznosi do 2 godine, a rok iskorištenja sredstava je do 12 mjeseci od dana sklapanja Ugovora o kreditu s Korisnikom kredita. Dio kredita namijenjen za osnovna sredstva Banka će doznačiti bezgotovinskom isplatom na račun dobavljača ili izvršitelja usluga za Korisnika kredita na osnovi ovjerene situacije, predračuna, računa ili ugovora o isporuci ili kupnji u visini od najmanje 90%, te isplatom Korisniku kredita na transakcijski račun do najviše 10% iznosa odobrenog kredita uz obvezno pravdanje dokumentacijom za namjensko korištenje kredita. Dio kredita namijenjen za obrtna sredstva u cijelosti će se doznačiti na transakcijski račun Korisnika kredita uz obvezno pravdanje dokumentacijom za namjensko korištenje kredita.

Ministarstvo poduzetništva i obrta subvencionira kamatnu stopu za proizvodne djelatnosti u iznosu od **2 (dva) postotna poena** i za uslužne djelatnosti u iznosu od **1 (jedan) postotni poen**, a **Krapinsko-zagorska županija** subvencionira kamatnu stopu u iznosu od **1 (jedan) postotni poen** za obje djelatnosti, a ukoliko se u subvencioniranje kamata na kredite uključe i **jedinice lokalne samouprave**, subvencija kamate može se uvećati za još **1 (jedan) postotni poen** za obje djelatnosti.

Županija je donijela Poslovnik o radu Povjerenstva za provedbu postupka javnog natječaja i kreditna kvota iznosi 68.000.000,00 kn za razdoblje od 4 godine ili do iskorištenja kreditnog potencijala.

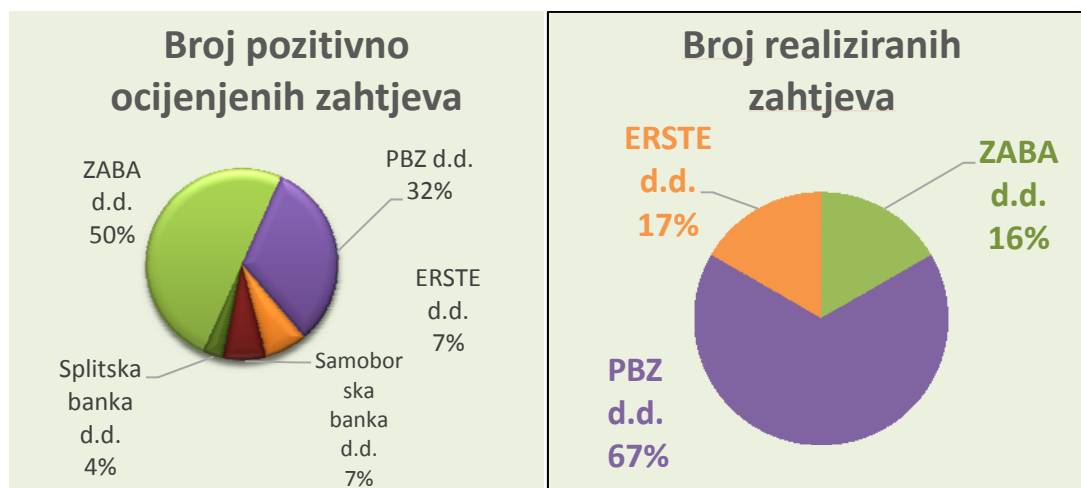
Tablica 7. Pregled realizacije kredita po Projektu Mjere 1. „Kreditom do konkurentnosti“ od strane poslovnih banaka:

POVJERENSTVO						BANKA			
Banka	Broj zahtjeva	zaposleni	Novo zaposleni	Planirana vrijednost investicije	Predloženi iznos kn	Broj realiziranih zahtjeva	Odobreni iznos kn	Broj zaposlenih u tvrtkama	Novo zaposleni
ZABA d.d.	18	238	48	31.379.000	22.846.000	8	6.816.000,00	80	17
PBZ d.d.	11	233	30	35.129.585	17.483.535	4	9.803.972,00	175	11
ERSTE d.d.	2	221	12	6.395.000	3.815.000	1	1.615.000	155	2
Samoborska banka d.d.	1	124	11	8.380.000	6.900.000				
Splitska banka d.d.	1	15	1	572.000	473.000				
HYPO d.d.	1	3	10	3.800.000,00	2.200.000,00				
VABA d.d.	1	120	8	4.900.000,00	4.000.000,00				
UKUPNO	35	929	121	96.613.924.35	58.378.535,00	13	18.234.972,00	410	30

Izvor: Krapinsko-zagorska županija

Povjerenstvo je održalo četiri sjednice, **pozitivno je riješeno 35 zahtjeva** u iznosu od 58.378.535,00 kn, 2 zahtjeva su odbijena u iznosu od 370.000,00 kn, 1 poduzetnik je odustao, a ostalo je slobodnih sredstava 9.621.465,00 kn.

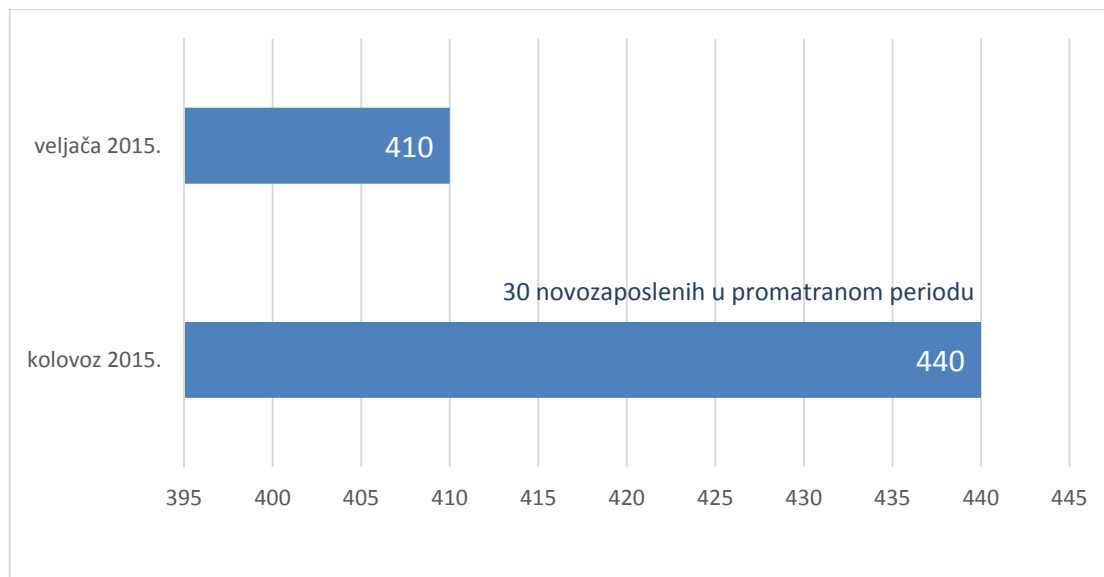
Graf 11. Broj odobrenih i broj realiziranih zahtjeva od strane poslovnih banaka



Izvor: Krapinsko-zagorska županija

Broj zaposlenih prije realizacije kredita bio je 929, a nakon realizacije **broj novozaposlenih** biti će povećan je za 121, na 1050 zaposlenika.

Graf 12. Broj novo zaposlenih realizacijom Mjere 1. „Kreditom do konkurentnosti“



Izvor: Krapinsko-zagorska županija

U poslovnim bankama **realizirano** je 13 zahtjeva u iznosu od 18.234.972,00 kn, 11 zahtjeva odnosi se na poslovne djelatnosti i imaju subvenciju kamatne stope od **4 postotna poena**, a 2 zahtjeva odnose se na usluge i imaju subvenciju kamatne stope od **3 postotna poena**.

Završni osvrt

Krapinsko-zagorska županija nalazi se na **3. (trećem) mjestu** prema broju odobrenih kredita iza Grada Zagreba, te Splitsko-dalmatinske županije

Poduzetnički krediti uredno se otplaćuju, nijedan nije u rizičnim potraživanjima, a 3 su kredita otplaćena prije roka. Putem JOPPD obrasca koji dostavljaju poduzetnici vidljivo je da broj zaposlenih i novozaposlenih odgovara stvarnom stanju, te da se zahvaljujući svim prikazanim poduzetničkim kreditima, broj zaposlenih povećava u svim poduzećima i obrtima koji su koristili ili koriste neki od navedenih poduzetničkih kredita.

S obzirom da za sada nema problema u otplati subvencioniranih kredita slijedi zaključak da je Povjerenstvo za provedbu postupka javnog natječaja dobro odradilo selekciju statusne i financijske dokumentacije poduzetnika koji su se javili na predmetne natječaje i pozitivno ocijenilo zahtjeve poduzetnika koji su realizirani u poslovnim bankama

Subvencioniranje kamata poduzetnicima i obrtnicima mjera je koja je korisnicima omogućila izgradnju i proširenje poslovnih objekata, modernizaciju postrojenja, uvođenje novih tehnologija čime su postali konkurentniji na zahtjevnom tržištu Europe.

Izvori

1. Hrvatska gospodarska komora Županijska komora Krapina „Osnovni pokazatelji gospodarstva Krapinsko-zagorske županije“ – siječanj 2015.
2. Hrvatska gospodarska komora Županijska komora Krapina „Osnovni pokazatelji gospodarstva Krapinsko-zagorske županije“ – srpanj 2015.
3. FINA – Financijska agencija „Analiza financijskih rezultata poslovanja poduzetnika Republike Hrvatske po županijama u 2014. godini“



**REPUBLIKA HRVATSKA
KRAPINSKO-ZAGORSKA ŽUPANIJA
ŽUPANIJSKA SKUPŠTINA**

KLASA: 400-02/15-01/55
URBROJ: 2140/01-01-15-3
Krapina, ___ rujna 2015.

Na temelju članka 17. Statuta Krapinsko - zagorske županije („Službeni glasnik Krapinsko-zagorske županije“ broj 13/01., 5/06., 14/09., 11/13. i 26/13-pročišćeni tekst), **Županijska skupština Krapinsko - zagorske županije** na 15. sjednici održanoj dana ___ rujna 2015. godine donijela je

ZAKLJUČAK

**o prihvatanju Izvještaja o poticanju gospodarskih aktivnosti na području
Krapinsko – zagorske županije putem poduzetničkih kredita**

- I.** Prihvaća se Izvještaj o poticanju gospodarskih aktivnosti na području Krapinsko – zagorske županije putem poduzetničkih kredita.
- II.** Izvještaj iz točke I. ovog Zaključka nalazi se u prilogu i čini njegov sastavni dio.
- III.** Ovaj Zaključak objaviti će se u «Službenom glasniku Krapinsko-zagorske županije».

**PREDSJEDNICA
ŽUPANIJSKE SKUPŠTINE**
Vlasta Hubicki, dr. vet. med.

Dostaviti:

1. Upravni odjel za gospodarstvo, poljoprivredu, promet, komunalnu infrastrukturu i EU fondove,
2. «Službeni glasnik KZZ», za objavu,
3. za prilog zapisniku,
4. za Zbirku isprava,
5. Pismohrana.