



**REPUBLIKA HRVATSKA**  
**KRAPINSKO – ZAGORSKA ŽUPANIJA**  
**ŽUPANIJSKA SKUPŠTINA**  
**Odbor za turizam, zaštitu čovjekovog okoliša,**  
**graditeljstvo i prostorno planiranje**

KLASA: 021-04/15-01/38  
URBROJ: 2140/01-01-15-1  
Krapina, 03. rujna 2015.

Na temelju članka 34. stavak 2. Poslovnika Županijske skupštine Krapinsko – zagorske županije ("Službeni glasnik Krapinsko – zagorske županije», broj 4/02, 5/06, 14/09, 21/09, 11/13, 26/13-pročišćeni tekst i 10/14) sazivam **9. sjednicu Odbora za turizam, zaštitu čovjekovog okoliša, graditeljstvo i prostorno planiranje** koja će se održati

**u ponedjeljak, 14. rujna 2015. godine s početkom u 14,00 sati.**

Sjednica će se održati **u zgradi Krapinsko – zagorske županije, Krapina, Magistratska ulica 1, dvorana za sastanke.**

Za sjednicu predlažem s l i j e d e ć i

**D N E V N I R E D**

- 1) Izvješće o provedbi Županijske razvojne strategije za 2014. godinu,
- 2) Pitanja i prijedlozi.

**Molim članove/članice Odbora za odaziv ovom pozivu, a o eventualnoj spriječenosti obavijestiti na telefon broj 329-252.**

Za točnost otpavka  
PROČELNICA  
Ljiljana Malogorski

**PREDSJEDNIK ODBORA**  
prof.dr.sc. Ivan Martinić, v.r.

**Dostaviti:**

1. Ivan Martinić, predsjednik, Bedekovčina, Mihanovićeveva 15,
2. Ernest Svažić, zamjenik predsjednika, Krapinske Toplice, Gajeva 82,
3. Nikola Vukić, član, Bedekovčina, Zagorska 17,
4. Alojz Horvat, član, Krapina, Gornja Šemnica 120,
5. Ivan Palanović, član, Marija Bistrica, Šopčev prolaz 16 a,
6. Žarko Ivančić, član, Zabok, Nikole Tesle 1A,
7. Jelena Hoić Tkalec, članica, Marija Bistrica, Selnica 177,
8. Zagorska razvojna agencija d.o.o.,  
n/p zamjenice direktorice Helene Matuša,  
Krapina, Frana Galovića 1 b,
9. Županijski savjet mladih,  
n/p predsjednice Veronike Kolman, Tuhelj, Trsteno 14,
10. Upravni odjel za gospodarstvo, poljoprivredu, promet,  
komunalnu infrastrukturu i EU fondove,  
n/p pročelnice Sanje Mihovilić,
11. Upravni odjel za prostorno uređenje, gradnju i zaštitu okoliša,  
n/p pročelnika Stjepana Bručića,
12. Upravni odjel za poslove Županijske skupštine,  
n/p pročelnice Ljiljane Malogorski,
13. Damir Galoić, Upravni odjel za poslove Županijske skupštine,
14. Karlo Frljužec, Ured župana,
15. evidencija,
16. arhiva.

**O ovome obavijest:**

1. predsjednica Županijske skupštine Vlasta Hubicki,  
Marija Bistrica, Nova cesta 13,
2. potpredsjednik Županijske skupštine Tomislav Končevski,  
Zabok, Gredice 2,
3. potpredsjednik Županijske skupštine Žarko Tušek, Krapina,  
Antuna Mihanovića 2,
4. župan Željko Kolar, ovdje,
5. zamjenica župana Jasna Petek, ovdje,
6. zamjenik župana Anđelko Ferek – Jambrek, ovdje.



**REPUBLIKA HRVATSKA**  
**KRAPINSKO-ZAGORSKA ŽUPANIJA**  
**Ž U P A N**

KLASA: 302-02/15-01/04  
URBROJ: 2140/01-02-15-2  
Krapina, 20. kolovoza 2015.

**ŽUPANIJSKA SKUPŠTINA**

**PREDMET: Izvještaj o provedbi Strategije razvoja Krapinsko  
- zagorske županije za 2014. godinu**

Na temelju članka 32. Statuta Krapinsko-zagorske županije («Službeni glasnik Krapinsko-zagorske županije» broj 13/01., 5/06., 14/09., 11/13. i 26/13-pročišćeni tekst),  
**župan Krapinsko - zagorske županije 20. kolovoza 2015. d o n o s i**

**Z A K L J U Č A K**

- 1) Utvrđuje se Prijedlog zaključka o prihvatanju Izvještaja o provedbi Strategije razvoja Krapinsko-zagorske županije za 2014. godinu.
- 2) Prijedlog zaključka i Izvještaj o provedbi Strategije razvoja Krapinsko-zagorske županije za 2014. godinu nalaze se u prilogu i čine sastavni dio ovog Zaključka, te se dostavljaju Županijskoj skupštini na razmatranje i usvajanje.
- 3) Za izvjestiteljicu po točki 1., vezano za točku 2. ovog Zaključka zadužuje se Helena Matuša, zamjenica direktorice Zagorske razvojne agencije d.o.o..

**Ž U P A N**  
Željko Kolar

Dostaviti:

1. Županijska skupština,
2. za Zbirku isprava,
3. Pismohrana.

**STRATEGIJA RAZVOJA  
KRAPINSKO – ZAGORSKE ŽUPANIJE**

**IZVJEŠTAJ O PROVEDBI  
STRATEGIJE RAZVOJA KRAPINSKO-ZAGORSKE  
ŽUPANIJE ZA 2014. GODINU**



Krapinsko-zagorska  
županija



ZAGORSKA  
RAZVOJNA  
AGENCIJA

Srpanj 2015. godine

## SADRŽAJ

<b>STRATEGIJA RAZVOJA</b> .....	<b>1</b>
<b>1. Uvodne informacije</b> .....	<b>3</b>
<b>2. Provedba mjera ŽRS po područjima razvoja</b> .....	<b>6</b>
2.1 Financijski izvještaj.....	6
2.2. Izvještaj o pokazateljima rezultata.....	12
2.3. Provedba mjera ŽRS prema posebnim područjima.....	12
<b>3. Razvojni projekti</b> .....	<b>12</b>
<b>4. Izazovi u provedbi ŽRS-a</b> .....	<b>13</b>
<b>5. Potreba za revizijom ŽRS-a</b> .....	<b>13</b>
<b>Prilozi</b> .....	<b>15</b>

## 1. Uvodne informacije

Donošenjem Strategije razvoja Krapinsko-zagorske županije za razdoblje 2011. – 2015. godine (dalje u tekstu Strategija) te sukladno članku 12. Pravilnika o obveznom sadržaju, metodologiji izrade i načinu vrednovanja županijskih razvojnih strategija (NN 53/2010), Krapinsko-zagorska županija i Zagorska razvojna agencija d.o.o. izvještavaju o procesu implementacije Strategije kao temeljnog alata strateškog planiranja u Krapinsko-zagorskoj županije.

Izvešće se podnosi Ministarstvu regionalnog razvoja i fondova Europske unije. Izvještajno razdoblje koje je obuhvaćeno ovim Izvještajem je 2014. godina.

Poštivanjem načela partnerstva i suradnje kao temeljnih načela navedenih u Zakonu o regionalnom razvoju Republike Hrvatske (NN 153/2009), u izradi Izvještaja ravnopravno su sudjelovali svi članovi Partnerskog vijeća Krapinsko – zagorske županije (dalje u tekstu PV KZZ) te upravni odjeli Krapinsko-zagorske županije, jedinice lokalne samouprave (32), javne institucije (ŽUC, Zavod za prostorno uređenje, Zagorska razvojna agencija, TZ KZZ, JUZUPV KZZ, HZZ PU Krapina, REGEA, Hrvatske ceste, Zagorski vodovod), komore (HGK ŽK Krapina, OKKZZ), te civilni sektor – udruge (Mreža udruga Zagor- djeluje na području županije).

**Podatci za izvještaj zaprimljeni su od ukupno 25 općina te 6 gradova. Sve javne institucije i pročelnici Krapinsko-zagorske županije dostavili su tražene podatke.**

**Podaci nisu dostavljeni od strane Grada Oroslavja.**

Procesom planiranja Strategije te odlukom PV KZZ, Zagorska razvojna agencija d.o.o., za promicanje regionalnog razvoja (u daljnjem tekstu Agencija), kao regionalni koordinator, imenovana je glavnim nositeljem Strategije te odgovorna za pripremanje Izvještaja. Helena Matuša imenovana je kontakt osobom za sve poslove vezane za Strategiju (e-mail: [helena@zara.hr](mailto:helena@zara.hr), 049 373 161). PV KZZ imenovalo je i odgovorne osobe za provedbu pojedinih mjera, a to su:

Sanja Mihovilić – pročelnica UO za gospodarstvo, poljoprivredu, promet, komunalnu infrastrukturu i EU fondove

- 1.1.1. Unapređenje poduzetničke i obrtničke infrastrukture
- 1.1.2. Razvoj tehnološke infrastrukture
- 1.1.3. Razvoj regionalnih poslovnih, obrtničkih i turističkih zona
- 1.1.4. Razvoj klastera
- 1.1.5. Jačanje sposobnosti za privlačenje ulaganja
- 1.1.6. Razvoj financijskih i drugih instrumenata za potporu poduzetništvu i obrtništvu
- 1.1.7. Socijalno gospodarstvo
- 1.1.9. Umrežavanje poslovnog sektora s javnim i znanstveno istraživačkim sektorom
- 4.4.4. Plinifikacija Županije

- 2.1.1. Razvoj voćarske i vinogradarske proizvodnje
- 2.1.2. Razvoj povrćarske i cvječarske proizvodnje
- 2.1.3. Razvoj proizvodnje mlijeka
- 2.1.4. Razvoj proizvodnje mesa
- 2.1.6. Razvoj ruralne infrastrukture
- 2.1.7. Agrookolišne mjere
- 2.2.1. Izrada Strategije ruralnog razvoja KZŽ
- 2.2.2. Razvoj poduzetništva i obrta u ruralnom prostoru
- 2.2.3. Razvoj agroturizma
- 2.2.4. Razvoj tradicionalnih obrta
- 2.3.1. Izgradnja preradbenih i skladišnih kapaciteta
- 2.3.2. Osnivanje i jačanje zadruga i udruga proizvođača
- 2.3.3. Razvoj autohtonih i poljoprivredno – prehrambenih proizvoda s višom dodanom vrijednosti
- 2.3.4. Dodjela zaštitnog znaka "Izvorno zagorsko"
- 1.3.1. Razvoj usluga u funkciji tranzitnog prometa
- 1.3.2. Logistički park – logističko distributivni centar
- 4.4.2. Izgradnja i unapređenje sustava vodoopskrbe
- 4.4.3. Izgradnja i unapređenje sustava odvodnje i pročišćavanja otpadnih voda
- 4.4.5. Zaštita od poplava
- 4.4.6. Zaštita i saniranje klizišta
- 4.4.7. Izgradnja i održavanje sustava prometne infrastrukture
- 4.4.8. Unapređenje javnog prijevoza sa Zagrebom, Zagrebačkom županijom i unutar Županije

Sanja Škrinjar – direktorica TZ KZZ

- 1.2.1. Unapređenje postojećih oblika turizma s posebnim naglaskom na toplički i wellness turizam
- 1.2.2. Razvoj novih selektivnih turističkih programa
- 1.2.3. Promocija Zagorja kao turističke regije
- 1.2.4. Razvoj potporne infrastrukture
- 4.3.3. Održivo korištenje geotermalnih izvora (zaštita i korištenje geotermalnih izvora)

Miljenko Jagarčec – Regionalna energetska agencija Sjeverozapadne hrvatske

- 1.1.8. Energetska učinkovitost u gospodarstvu
- 2.1.5. Razvoj infrastrukture za obnovljive izvore energije i usklađivanje sa Nitratnom Direktivom
- 3.1.7. Info centar za energetska učinkovitost
- 4.1.4. Jačanje svijesti o važnosti energetske učinkovitosti i obnovljivih izvora energije u očuvanju prirode
- 4.3.2. Uspostava sustava proizvodnje i korištenja energije iz obnovljivih izvora

Ivan Lamot – pročelnik UO za obrazovanje, kulturu, šport i tehničku kulturu

- 3.1.1. Jačanje sposobnosti i kvalitete obrazovnih institucija (predškolskog, osnovnog i srednjoškolskog te stručnog obrazovanja)
- 3.1.2. Razvoj visokoškolskog obrazovanja
- 3.1.4. Promicati razvoj ljudskog kapitala i cjeloživotnog učenja
- 3.6.1. Razvoj športskih programa, sadržaja i izgradnja športskih objekata
- 4.2.1. Očuvanje i održivo korištenje materijalne i nematerijalne kulturne baštine
- 4.2.2. Poticanje kulturnog stvaralaštva
- 4.2.3. Njegovanje zavičajnog identiteta i njegove prepoznatljivosti

Martina Gregurović Šanjug – v.d. pročelnik UO za zdravstvo, socijalnu skrb, udruge i mlade

- 3.5.1. Unapređenje uvjeta i kvalitete rada u zdravstvenim djelatnostima
- 3.5.2. Unapređenje socio-zdravstvene zaštite starijih osoba
- 3.5.3. Razvoj institucija za brigu o starijim osobama, osobama s poteškoćama i osobama s posebnim potrebama

Mirjana Jurman – predstojnica HZZ PU Krapina

- 3.1.3. Razvoj ljudskih resursa u skladu s potrebama gospodarstva (edukacija za poduzetništvo sadašnjih te budućih radnika i poslodavaca)
- 3.1.5. Razvoj tržišta rada
- 3.2.1. Jačanje sposobnosti ljudskog potencijala područne (regionalne) i lokalne samouprave za upravljanje razvojem

Dijana Hršak – ravnateljica JUZUZPV KZŽ

- 4.1.1. Zaštita i očuvanje prirodnih vrijednosti
- 4.1.2. Vrednovanje prirodnih vrijednosti i njihovo uključivanje u projekte razvoja Županije i JLS-a
- 4.1.3. Jačanje svijesti o važnosti i značaju očuvanja prirode

Stjepan Bručić – pročelnik UO za prostorno uređenje, gradnju i zaštitu okoliša

- 4.3.1. Razvoj sustava praćenja i upravljanja stanjem u prostoru i stanjem okoliša
- 4.4.1. Izgradnja i unapređenje sustava gospodarenja otpadom

Ksenija Čuček – savjetnica za udruge, KZŽ

- 3.3.1. Unapređenje sposobnosti i organizacije civilnog društva za sudjelovanje u upravljanju lokalnim razvojem
- 3.4.1. Provođenje Županijskog programa djelovanja za mlade

Petra Vranić Lež – pročelnica UO za opće i zajedničke poslove

- 3.1.6. Unapređenje kapaciteta za pružanje zaštite i spašavanje

Karolina Barilar – direktorica Zagorske razvojne agencije d.o.o.

- 3.2.2. Jačanje sposobnosti za razvoj međužupanijske, prekogranične i međunarodne suradnje te korištenje EU fondova



- 3.7.1. Razvoj informacijskog društva
- 3.7.2. Jačanje institucionalne sposobnosti javne uprave
- 3.7.3. Dostupna i kvalitetna informacijsko-komunikacijska tehnologija

## 2. Provedba mjera ŽRS po područjima razvoja

### 2.1 Financijski izvještaj

Provedene razvojne mjere u izvještajnom razdoblju (2014.) analizirane su u kratkom financijskom izvještaju. Grupirane su prema skupinama razvojnih mjera, po područjima razvoja za ostvarenje pojedinog prioriteta i strateškog cilja utvrđenih u Strategiji.

Opisana su ukupno planirana sredstva za ostvarivanje skupine razvojnih mjera (2011.-2014.), planirana sredstva za ostvarivanje skupine razvojnih mjera u izvještajnom razdoblju (2014.) te utrošena sredstva za provedbu skupine mjera u izvještajnom razdoblju (2014.) prema izvorima financiranja (državni proračun, županijski proračun, lokalni proračun, pomoći Europske unije, javna poduzeća, ostali izvori (javno-privatna partnerstva, koncesije, sredstva privatnog sektora), ukupno).

Cjelokupan financijski izvještaj o provedenim mjerama prikazan je u Prilogu 1 (**Financijski izvještaj o provedbi skupine mjera ŽRS po područjima razvoja**), tablica T-1\_Financijski izvještaj.

Područja razvoja <sup>1</sup>	Skupina mjera	Mjere u ŽRS (numerički kod u ŽRS) <sup>2,3</sup>	Naziv mjere
Gospodarstvo	Mjere unapređenja, poticanja i razvoja poljoprivrede, šumarstva i ribarstva	2.1.1.	Razvoj voćarske i vinogradarske proizvodnje
		2.1.2.	Razvoj povrćarske i cvjećarske proizvodnje
		2.1.3.	Razvoj proizvodnje mlijeka
		2.1.4.	Razvoj proizvodnje mesa
		2.2.1.	Izrada strategije ruralnog razvoja
		2.3.1.	Izgradnja preradbenih i skladišnih kapaciteta
		2.3.2.	Osnivanje i jačanje zadruga i udruga proizvođača
		2.3.3.	Razvoj autohtonih i poljoprivredno - prehrambenih proizvoda s višom dodanom vrijednosti
		2.2.2.	Razvoj poduzetništva i obrta u ruralnom prostoru
		Mjere unapređenja, poticanja i razvoja prerađivačke industrije	1.1.1.

	Mjere unapređenja, poticanja i razvoja ICT sektora	3.5.1.	Razvoj informacijskog društva
		3.5.3.	Dostupna i kvalitetna informacijsko-komunikacijska tehnologija
	Mjere unapređenja, poticanja i razvoja turizma	2.2.3.	Razvoj turizma u ruralnom prostoru
		1.2.2.	Razvoj novih selektivnih turističkih programa
		1.2.3.	Promocija Zagorja kao turističke regije
		1.2.4.	Razvoj potporne infrastrukture
	Mjere za razvoj poduzetništva (horizontalne mjere)	1.1.3.	Razvoj regionalnih poslovnih, obrtničkih i turističkih zona
		1.1.6.	Razvoj financijskih i drugih instrumenata za potporu poduzetništvu i obrtništvu
	Mjera unapređenja, poticanja i razvoja prijevoza	1.3.1.	Razvoj usluga u funkciji tranzitnog prometa
<b>UKUPNO KUNA</b>	<b>PLANIRANO</b> 21.498.275,47	<b>UTROŠENO</b>	<b>20.633.129,40</b>
<b>Komunalna infrastruktura</b>	Mjere unapređenja i razvoja prometne infrastrukture - ceste	4.4.6.	Zaštita i saniranje klizišta
		4.4.7.	Izgradnja i održavanje sustava prometne infrastrukture
		2.1.6.	Razvoj ruralne infrastrukture
	Mjere unapređenja i razvoja prometne infrastrukture - željeznica	4.4.8.	Unapređenje javnog prijevoza sa Zagrebom, Zagrebačkom županijom i unutar županije
	Mjere unapređenja i razvoja vodoopskrbe	4.4.2.	Izgradnja i unapređenje sustava vodoopskrbe
	Mjere unapređenja i razvoja odvodnje	4.4.3.	Izgradnja sustava odvodnje i pročišćavanja otpadnih voda
		4.4.5.	Zaštita od poplava
Mjere unapređenja i razvoja energetske infrastrukture	2.1.5.	Razvoj infrastrukture za obnovljive izvore energije i usklađivanje s Nitratnom direktivom	
<b>UKUPNO KUNA</b>	<b>PLANIRANO</b> 93.010.492,51	<b>UTROŠENO</b>	<b>83.939.171,53</b>
<b>Društvene djelatnosti</b>	Mjere unapređenja i razvoja u području socijalne skrbi	3.4.2.	Unapređenje socio - zdravstvene zaštite starijih osoba
		3.4.3.	Razvoj institucija za brigu o starijim osobama, osobama s poteškoćama i osobama s posebnim potrebama
	Mjere unapređenja i razvoja u području odgoja i obrazovanja	3.1.1.	Jačanje sposobnosti i kvalitete obrazovnih institucija (predškolskog, osnovnog i srednjoškolskog te stručnog obrazovanja)
		3.1.2.	Razvoj visokoškolskog obrazovanja
	Mjere unapređenja i razvoja u području kulture, zaštita kulturne i prirodne baštine	4.2.2.	Poticanje kulturnog stvaralaštva
		4.2.3.	Njegovanje zagorskog identiteta i njegove prepoznatljivosti
	Mjere unapređenja i razvoja u području zdravstva	4.2.1.	Očuvanje i održivo korištenje materijalne i nematerijalne kulturne baštine
	Mjere unapređenja i razvoja u području sporta	3.4.1.	Unapređenje uvjeta i kvalitete rada u zdravstvenim djelatnostima
	3.3.4.	Razvoj sportskih programa, sadržaja i izgradnja sportskih objekata	
<b>UKUPNO KUNA</b>	<b>PLANIRANO</b> 151.843.646,09	<b>UTROŠENO</b>	<b>158.155.778,61</b>
<b>Zaštita okoliša, prostor i priroda</b>	Mjere unapređenja i razvoja u području gospodarenja otpadom	4.4.1.	Izgradnja i unapređenje sustava gospodarenja otpadom
	Mjere unapređenja i razvoja u	2.1.7.	Agrookolišne mjere

	području zaštite voda, mora, zraka i tla	4.3.1.	Razvoj sustava praćenja i upravljanja stanjem u prostoru i stanja okoliša	
	Mjere unapređenja i razvoja u području učinkovitog korištenja energije i obnovljivih izvora energije	1.1.8.	Energetska učinkovitost u gospodarstvu	
		4.1.4.	Jačanje svijesti o važnosti energetske učinkovitosti i obnovljivih izvora energije u očuvanju prirode	
		4.3.2.	Uspostava sustava proizvodnje i korištenje energije iz obnovljivih izvora	
		4.3.3.	Održivo korištenje geotermalnih izvora (Zaštita i korištenje geotermalnih izvora)	
	Mjere unapređenja i razvoja u području upravljanja zaštićenim područjima i parkovima prirode	4.1.1.	Zaštita i očuvanje prirodnih vrijednosti	
		4.1.2.	Vrednovanje prirodnih vrijednosti i njihovo uključivanje u projekte razvoja Županije i JLS	
		4.1.3.	Jačanje svijesti o važnosti i značaju očuvanja prirode	
<b>UKUPNO KUNA</b>	<b>PLANIRANO</b>	<b>8.724.998,73</b>	<b>UTROŠENO</b>	<b>4.741.843,60</b>
<b>Ljudski potencijali</b>	Mjere unapređenja i razvoja tržišta rada i zapošljavanja	3.1.5.	Promicati razvoj ljudskog kapitala i cjeloživotnog učenja	
	Mjere stručnog usavršavanja i cjeloživotnog obrazovanja	3.1.4.	Promicati razvoj ljudskog kapitala i cjeloživotnog učenja	
	Mjere socijalnog uključivanja	3.3.2.	Promicanje socijalnog uključivanja ranjivih skupina u društvo i gospodarstvo	
3.3.3.		Provođenje Županijskog programa djelovanja za mlade		
<b>UKUPNO KUNA</b>	<b>PLANIRANO</b>	<b>795.960,00</b>	<b>UTROŠENO</b>	<b>25.313.432,45</b>
<b>Institucije</b>	Mjere unapređenja i razvoja institucija regionalne i lokalne samouprave	3.2.1.	Jačanje sposobnosti ljudskog potencijala područne (regionalne) i lokalne samouprave za upravljanje razvojem	
		3.2.2.	Jačanje sposobnosti za razvoj međužupanijske, prekogranične i međunarodne suradnje te korištenje EU fondova	
		3.5.2.	Jačanje institucionalne sposobnosti javne uprave	
	Mjere unapređenja i razvoja civilnog društva	3.3.1.	Unapređenje sposobnosti i organizacije civilnog društva za sudjelovanje u upravljanju lokalnim razvojem	
<b>UKUPNO KUNA</b>	<b>PLANIRANO</b>	<b>14.459.295,89</b>	<b>UTROŠENO</b>	<b>14.028.302,31</b>
<b>Ostalo</b>	Mjere zaštite ljudi i imovine	3.1.6.	Unapređenje kapaciteta za pružanje zaštite i spašavanje	
<b>UKUPNO KUNA</b>	<b>PLANIRANO</b>	<b>16.568.227,00</b>	<b>UTROŠENO</b>	<b>15.910.184,53</b>
<b>UKUPNO KUNA</b>	<b>PLANIRANO</b>	<b>306.910.895,63</b>	<b>UTROŠENO</b>	<b>322.721.842,43</b>

Prema analizi financijskog izvještaja vidljivo je kako u sljedećim mjerama Strategije nije bilo financijskih ulaganja:

Područja razvoja*	Skupina mjera	Mjere u ŽRS (numerički kod u ŽRS)**	Naziv mjere	Nositelji
-------------------	---------------	-------------------------------------	-------------	-----------

<b>Gospodarstvo</b>	Mjere unapređenja, poticanja i razvoja poljoprivrede, šumarstva i ribarstva	2.3.4.	Dodjela zaštitnog znaka «Izvorno zagorsko»	KZŽ, ZARA, udruge, zadruge, gospodarstvenici županije.
		2.2.4.	Razvoj tradicionalnih obrta	KZŽ, OKKZŽ, JLS, MHZ, ZARA, udruge, tvrtke, obrti i poljoprivredna gospodarstva, turističke zajednice gradova i općina.
	Mjere unapređenja, poticanja i razvoja prerađivačke industrije	1.1.2.	Razvoj tehnološke infrastrukture	KZŽ (UO nadležan za gospodarstvo), JLS i ZARA– nadležni za razvoj/uspostavu tehnološke infrastrukture.  HHGK ŽK Krapina, OKKZŽ, HZZ PS Krapina, udruga inovatora KZŽ te obrazovne i visokoškolske institucije – odgovorni za spremnost na suradnju s uspostavljenim potpornim subjektima.
	Mjere unapređenja, poticanja i razvoja opskrbe električnom energijom i plinom	4.4.4.	Plinifikacija Županije	Energetska poduzeća, jedinice lokalne samouprave, KZŽ, Hrvatska energetska regulatorna agencija, Zavod za prostorno uređenje KZŽ-a.
	Mjere unapređenja, poticanja i razvoja prijevoza	1.3.2.	Logistički park – logističko – distributivni centar	KZŽ, OKKZŽ, HGK ŽK Krapina, JLS, privatne tvrtke.
	Mjere unapređenja, poticanja i razvoja turizma	1.2.1.	Unapređenje postojećih oblika turizma s posebnim naglaskom na toplički i wellness turizam	KZŽ, Zagorska razvojna agencija d.o.o., Turistička zajednica KZŽ i svi subjekti koji nude turističke proizvode i usluge u KZŽ, HGK ŽK Krapina, OKKZŽ, Turističke zajednice gradova i općina
	Mjere za razvoj poduzetništva (horizontalne mjere)	1.1.5.	Jačanje sposobnosti za privlačenje ulaganja	Krapinsko – zagorska županija (Upravni odjel nadležan za gospodarstvo), nacionalne institucije nadležne za gospodarstvo i regionalni razvoj, Zagorska razvojna agencija d.o.o., jedinica lokalne samouprave, HGK ŽK Krapina, OKKZŽ – nadležni za izradu strategije privlačenja

				potencijalnih ulagača odnosno investitora
		1.1.7.	Socijalno poduzetništvo	Udruge civilnog društva i gospodarske udruge s područja Krapinsko – zagorske županije, Zagorska razvojna agencija d.o.o., HGK ŽK Krapina, OKKZZ; HZZ PU Krapina, nacionalne institucije nadležne za socijalnu skrb (Obiteljski centar)
		1.1.9.	Umrežavanje poslovnog sektora s javnim i znanstveno – istraživačkim sektorom	Zagorska razvojna agencija d.o.o., Krapinsko – zagorska županija, HGK ŽK Krapina, OKKZZ, obrazovne i znanstveno – istraživačke institucije
		1.1.4.	Razvoj klastera	KZZ (UO nadležan za gospodarstvo), ZARA, HGK ŽK Krapina i OKKZZ – nadležni za tehničku i financijsku podršku pri uspostavi klastera.  Poduzetnici – odgovorni za suradnju pri uspostavi i funkcioniranju klastera
<b>Komunalna infrastruktura</b>	Mjere unapređenja i razvoja energetske infrastrukture	3.1.7.	Info centar za energetske učinkovitost	REGEA, ZARA, KZZ
<b>Ljudski potencijali</b>	Mjere unapređenja i razvoja tržišta rada i zapošljavanja	3.1.3.	Razvoj ljudskih resursa u skladu s potrebama gospodarstva (edukacija za poduzetništvo sadašnjih te budućih radnika i poslodavaca)	Upravni odjel za gospodarstvo Krapinsko – zagorske županije, KZZ PS Krapina, Zagorska razvojna agencija d.o.o., OKKZZ, HGK ŽK Krapina, obrazovne institucije

Financijska analiza provedbe mjera županijske razvojne strategije pokazuje da su se predviđeni prioriteti i mjere proveli u iznosu od 105,15%% planiranih sredstava. Ujedno, u 2014. godini utrošeno je 29,34% sredstava više nego 2013. godine. Ovi podatci ukazuju na veću koncentriranost sredstava, pozitivne korake u planiranju proračuna, polagan oporavak financijskog kapaciteta jedinica lokalne (regionalne) samouprave te zajedničko djelovanje pojedinih glavnih dionika kako bi se ostvarili definirani ciljevi.

Mjere koje su ostale neprovedene, odnosno mjere u koje se financijski nisu provodile različite su od prethodnih godina. One su svakako indikator potrebe redefiniranja strategije i osmišljavanja novih programskih ciljeva za

naredno razdoblje. Mjere koje su se 2014. godine provedene, a prijašnjih godina nisu bile su: 2.1.7. Agrookolišne mjere, 4.3.3. Održivo korištenje geotermalnih izvora (Zaštita i korištenje geotermalnih izvora), 1.3.1. Razvoj usluga u funkciji tranzitnog prometa, 2.1.5. Razvoj infrastrukture za obnovljive izvore energije i usklađivanje s Nitratnom direktivom, 4.4.5. Zaštita od poplava. Također su Mjere koje su do sada bile provedene u razdoblju 2014. godine se nisu provodile: 1.1.5. Jačanje sposobnosti za privlačenje ulaganja, 1.1.7. Socijalno poduzetništvo, 1.1.9. Umrežavanje poslovnog sektora s javnim i znanstveno – istraživačkim sektorom, 3.1.3. Razvoj ljudskih resursa u skladu s potrebama gospodarstva (edukacija za poduzetništvo sadašnjih te budućih radnika i poslodavaca).

Osnovni razlozi više utrošenih sredstava su racionalizacija troškova unutar samih jedinica lokalne samouprave koje se odnose na pojedine mjere, povećanje opsega aktivnosti koje su se planirale provesti, bolja pripremljenost projekata za financiranje što je dovelo do povećanja priljeva nacionalnih i EU sredstava, otvorenje natječaja na nacionalnoj razini za financiranje projekata.



## 2.2. Izvještaj o pokazateljima rezultata

Pokazatelji rezultata provedenih mjera u Strategiji grupirani su prema skupinama razvojnih mjera. Kako u pokazateljima rezultata nema polazne vrijednosti za 2010. godinu (zbog nedostatka informacija u Akcijskom planu i raspisu mjera u Strategiji), nije moguće odrediti realan učinak provedenih mjera na području Krapinsko-zagorske županije. Pokazatelji rezultata za 2013. i trenutna vrijednosti za 2014. i planirana vrijednost za 2014. godinu nalaze se u Prilogu 1 (Izvještaj o pokazateljima rezultata provedbe skupine mjera ŽRS po područjima razvoja), tablica T-2\_Pokazatelji rezultata

## 2.3. Provedba mjera ŽRS prema posebnim područjima

Krapinsko-zagorska županija nema razvijen program pomaganja područjima posebne državne skrbi izvan regulatornoga zakonskog okvira na nacionalnoj razini. U programima namijenjenim malom i srednjem poduzetništvu evaluiraju se financijski pokazatelji poslovnih subjekata. U izgradnji infrastrukture utvrđeni su kriteriji po kojima se financijska sredstva dodjeljuju jedinicama lokalne samouprave. Mjere koje se odnose na stanovništvo ovise o financijskom stanju pojedinca te se temeljem toga, na razini upravnih odjela, sukladno važećim zakonima, donosi odluka o dodjeli pomoći (jednokratne pomoći, subvencije).

## 3. Razvojni projekti

Ovaj dio izvještaja obuhvaća razvojne projekte (kapitalne investicije) koji su u tijeku te se nalaze u Bazi projekata Krapinsko – zagorske županije koja je sastavni dio Strategije. U bazu ulaze svi projekti koji zadovoljavaju osnovni kriterij odabira: usklađenost sa razvojnom strategijom, određenim ciljevima, prioritetima i mjerama, za što je implicitno utvrđena i usklađenost s nacionalnim i programima EU-a. Ovaj dio izvještaja sadrži i popis i opis kapitalnih investicija na području Krapinsko-zagorske županije koji je sastavljen putem Javnog poziva za prikupljanje projektnih ideja/projekata. 2014. godine prvi puta obrazac za Bazu projekata popunjavao se isključivo putem on line obrasca koji se nalazio na službenoj stranici Zagorske razvojne agencije d.o.o. u dijelu Baza projekata te mu je pristup bio omogućen putem kreiranja vlastitog korisničkog imena i lozinke. Pristigli projekti su se pregledavali i odobravali temeljem uvjeta poziva i obrasca. Svi projekti koji nisu ispunili opće uvjete nisu prihvaćeni.

Projekti predstavljaju razvojni potencijal koji su dio ukupnih razvojnih mjera poduzetih u cilju ostvarivanja prioriteta i strateških ciljeva utvrđenih u Strategiji. Jednim dijelom sadržani su i u planovima razvojnih programa proračunskih korisnika – županija, gradova i općina na području Krapinsko-zagorske županije.

U tijeku je 20 projekata koji se nalaze u bazi projekata Krapinsko – zagorske županije u ukopnoj vrijednosti od 125.021.724,74 kuna.

Sistematičan prikaz projekata u provedbi dan je u Prilogu1 **Popis razvojnih projekata u izvještajnom razdoblju – 2011 - 2013**, tablica T-5\_Razvojni projekti te **Popis razvojnih projekata u izvještajnom razdoblju**, tablica T-5\_Razvojni projekti\_2014. godina).

#### 4. Izazovi u provedbi ŽRS-a

Izvještaj o provedbi Strategije za 2014. godinu, kao i prethodnih godina, detektirao je najveći problem procesa strateškog planiranja kao nedovoljno poznavanje samog procesa od strane glavnih dionika. Prethodnih godina Zagorska razvojna agencija d.o.o. kao regionalni koordinator ukazivala je na činjenicu da proces strateškog planiranja u jedinicama lokalne samouprave nije dovoljno prepoznat te da postoji neusklađenost u razvojnim planovima lokalne i regionalne razine. Osim u planiranju, neusklađenost postoji i na razini praćenja učinaka te izvještavanja. Kako bi se utjecalo na smanjivanje negativnih posljedica ovakvog statusa na terenu, Zagorska razvojna agencija d.o.o. u suradnji s Partnerskim vijećem za tržište rada KZZ te Krapinsko-zagorskom županijom 2013. godine i početkom 2014. godine osmislile su i provodile projekt financiran sredstvima EU koji je bio usmjeren na usvajanje procesa strateškog planiranja na lokalnoj razini, približavanje glavnih faza i dijelova strateškog planiranja glavnim dionicima te je uloženi dodatni napor u izradu strateških dokumenata nove generacije. Organizirane su radionice za javnu upravu i javne institucije kako bi im se približila Strategija razvoja Krapinsko-zagorske županije i objasnili svaki koraci u provedbi Strategije. Time se aktivno djelovalo na podizanje svijesti o važnosti poštivanja odrednica regionalnog razvoja, no problem neusklađenosti planova razvoja pojedinih institucija/županije i jedinica lokalne samouprave još uvijek je prisutan. Glavni uzrok tome je i dalje nedovoljna upoznatost sa Strategijom koja predstavlja ishodišni dokument razvoja. Nepoznavanje Strategije dovodi i do problema u izvještavanju. Prihodi i rashodi u proračunima i proračunske linije gradova i općina ne mogu se u potpunosti uskladiti sa razvojnim mjerama u Strategiji što je i dokazano u Financijskom izvještaju o provedbi Strategije.

Provedene aktivnosti rezultirale su jačanjem svijesti pojedinih lokalnih jedinica koje su početkom 2014. godine krenule u izradu svojih lokalnih razvojnih strategija.

Glavni izazovi u provedbi strategije i dalje ostaju nepoznavanje procesa nekih dionika što rezultira time da se realni učinci mjera ne mogu se kvalitetno izmjeriti jer svaka jedinica lokalne samouprave te ostali dionici razvoja vode zasebne i različite evidencije.

#### 5. Potreba za revizijom ŽRS-a

Partnersko vijeće Krapinsko-zagorske županije te regionalni koordinator (Agencija), provedbom Strategije, utvrdili su potrebu za revidiranjem Strategije. Ta potreba proizlazi iz:



1. Metodologija izrade Strategije nije usklađena s izvještajima o provedbi Strategije – odnosno, raspisi mjera, učinci, indikatori i ciljevi pojedinih mjera u Strategiji nisu dovoljno dobro opisani, jasni i mjerljivi. Time se u izradi Strategije nisu u potpunosti stvorili preduvjeti za njezinu realnu provedbu – u proces planiranja i razvoja Strategije za razdoblje 2014. – 2020. Potrebno je uključiti i predstavnike lokalne razine.

2. Iz izvještaja je vidljivo kako se neke od mjera navedenih u Strategiji nisu provodile (prema financijskim podacima). Zbog toga potrebno je izraditi situacijsku analizu i iz nje redefinirati potrebne mjere u Krapinsko-zagorskoj županiji.

3. Promjena prioriteta razvoja na europskoj i nacionalnoj razini povlači za sobom i korigiranje mjera navedenih u Strategiji.

2013. godine Ministarstvo regionalnog razvoja i fondova Europske unije dalo je preporuku za produljenje Strategije razvoja na još dvije financijske godine – 2014. i 2015. godinu. Kako bi se osiguralo provođenje strategije, izrađen je Akcijski plan za 2014. godinu temeljem kojeg će se izvještavati za 2014. godinu.

Sukladno važećem Zakonu o regionalnom razvoju i pod zakonskim aktima, Zagorska razvojna agencija d.o.o. kao regionalni koordinatorski tijelo započela je aktivnosti na izradi nove Strategije razvoja za naredno programsko razdoblje. Aktivnosti koje su do sad provedene su:

1. Izrađena je Osnovna analiza
2. Izrađena se SWOT analiza
3. Ugovoren je stručnjak za izradu ex-ante analize Strategije
4. Dobivena je post-analiza trenutno važeće strategije
5. Izrađen prvi nacrt strateških ciljeva, prioriteta i mjera

## Prilozi

- Tablica 1. Financijski izvještaj o provedbi skupine mjera ŽRS po područjima razvoja
- Tablica 2. Izvještaj o pokazateljima rezultata provede skupine mjera ŽRS po područjima razvoja
- Tablica 3. Financijski izvještaj o provedbi skupine mjera ŽRS u posebnim područjima
- Tablica 4. Izvještaj o pokazateljima rezultata provedbe skupine mjera ŽRS u posebnim područjima
- Tablica 5. Popis razvojnih projekata u izvještajnom razdoblju 2014.

Tablice 1., 2., 3., 4. i 5. opisane su u prethodnim dijelovima ovog Izvještaja nalaze se u posebnoj Excel datoteci kao posebni *radni listovi*.

Izveštaj izradili:

Zagorska razvojna agencija d.o.o. za promicanje regionalnog razvoja

Helena Matuša, zamjenica direktorice



Tomislav Klobučar, stručni suradnik



Silvija Malogorski, stručna suradnica



**TABLICA 1. FINANCIJSKI IZVJEŠTAJ O PROVEDBI SKUPINE MJERA ŽRS PO PODRUČJIMA RAZVOJA**

Područja razvoja*	Skupina mjera	Mjere u ŽRS (numerički kod u ŽRS)**	Prioritet u ŽRS (numerički kod u ŽRS)**	Strateški cilj u ŽRS (numerički kod u ŽRS)**	Planirana sredstva za provedbu skupine mjera (2011.-2015.)							
					Državni proračun	Županijski proračun	Lokalni proračun	Pomoći Europske unije	Javna poduzeća	Ostali izvori***	Sveukupno	
Gospodarstvo	Mjere unapređenja, poticanja i razvoja poljoprivrede, šumarstva i ribarstva	2.1.1.			340.000,00	340.000,00	170.000,00	850.000,00	0,00	0,00	1.700.000,00	
		2.1.2.			500.000,00	500.000,00	250.000,00	1.250.000,00	0,00	0,00	2.500.000,00	
		2.1.3.			1.400.000,00	1.400.000,00	700.000,00	3.500.000,00	0,00	0,00	7.000.000,00	
		2.1.4.			600.000,00	600.000,00	300.000,00	1.500.000,00	0,00	0,00	3.000.000,00	
		2.2.1.			0,00	500.000,00	0,00	250.000,00	0,00	250.000,00	1.000.000,00	
		2.2.4.			0,00	100.000,00	0,00	100.000,00	0,00	0,00	200.000,00	
		2.3.1.			1.800.000,00	600.000,00	300.000,00	3.000.000,00	0,00	300.000,00	6.000.000,00	
		2.3.2.			1.500.000,00	500.000,00	250.000,00	2.500.000,00	0,00	250.000,00	5.000.000,00	
		2.3.3.			1.650.000,00	825.000,00	275.000,00	2.750.000,00	0,00	0,00	5.500.000,00	
	2.3.4.			180.000,00	120.000,00	300.000,00	0,00	0,00	0,00	600.000,00		
	Mjere unapređenja, poticanja i razvoja rudarstva											
	Mjere unapređenja, poticanja i razvoja prerađivačke industrije	2.2.2.				0,00	750.000,00	750.000,00	1.500.000,00	0,00	0,00	3.000.000,00
		1.1.1.				2.500.000,00	750.000,00	750.000,00	2.500.000,00	0,00	0,00	6.500.000,00
		1.1.2.				3.000.000,00	2.250.000,00	2.250.000,00	7.500.000,00	0,00	0,00	15.000.000,00
	Mjere unapređenja, poticanja i razvoja opskrbe električnom energijom i plinom	4.4.4.				0,00	500.000,00	500.000,00	5.000.000,00	4.000.000,00	0,00	10.000.000,00
	Mjere unapređenja, poticanja i razvoja građevinarstva											
	Mjere unapređenja, poticanja i razvoja prijevoza	1.3.1.				0,00	500.000,00	250.000,00	4.250.000,00	0,00	0,00	5.000.000,00
		1.3.2.				4.000.000,00	4.000.000,00	2.000.000,00	10.000.000,00	0,00	0,00	20.000.000,00
	Mjere unapređenja, poticanja i razvoja ICT sektora	3.5.1.				0,00	2.500.000,00	0,00	5.000.000,00	0,00	2.500.000,00	10.000.000,00
		3.5.3.				0,00	1.000.000,00	1.500.000,00	7.500.000,00	0,00	0,00	10.000.000,00
	Mjere unapređenja, poticanja i razvoja turizma	2.2.3.				2.000.000,00	2.000.000,00	1.000.000,00	5.000.000,00	0,00	0,00	10.000.000,00
		1.2.1.				100.000,00	100.000,00	0,00	1.700.000,00	0,00	100.000,00	2.000.000,00
		1.2.2.				500.000,00	500.000,00	0,00	8.500.000,00	0,00	500.000,00	10.000.000,00
		1.2.3.				500.000,00	500.000,00	0,00	1.000.000,00	0,00	0,00	2.000.000,00
		1.2.4.				0,00	1.000.000,00	1.000.000,00	7.000.000,00	0,00	1.000.000,00	10.000.000,00
	Mjere za razvoj poduzetništva (horizontalne mjere)	1.1.3.				5.000.000,00	5.000.000,00	10.000.000,00	30.000.000,00	0,00	0,00	50.000.000,00
		1.1.4.				400.000,00	300.000,00	300.000,00	1.000.000,00	0,00	0,00	2.000.000,00
		1.1.5.				5.000.000,00	3.750.000,00	3.750.000,00	12.500.000,00	0,00	0,00	25.000.000,00
		1.1.6.				0,00	6.250.000,00	6.250.000,00	12.500.000,00	0,00	0,00	25.000.000,00
		1.1.7.				7.500.000,00	0,00	0,00	7.500.000,00	0,00	0,00	15.000.000,00
		1.1.9.				1.800.000,00	600.000,00	600.000,00	3.000.000,00	0,00	0,00	6.000.000,00
	Ostalo											
<b>UKUPNO</b>		-	-	-	40.270.000,00	37.735.000,00	33.445.000,00	148.650.000,00	4.000.000,00	4.900.000,00	269.000.000,00	
Komunalna infrastruktura	Mjere unapređenja i razvoja prometne infrastrukture - ceste	4.4.6.			0,00	1.800.000,00	3.500.000,00	0,00	8.000.000,00	0,00	13.300.000,00	
		4.4.7.			220.500.000,00	3.000.000,00	300.000,00	600.000,00	100.000.000,00	0,00	324.400.000,00	
		2.1.6.			450.000,00	300.000,00	150.000,00	2.100.000,00	0,00	0,00	3.000.000,00	
	Mjere unapređenja i razvoja prometne infrastrukture - željeznica	4.4.8.			0,00	945.750,00	0,00	9.900.000,00	0,00	5.359.250,00	16.205.000,00	
	Mjere unapređenja i razvoja prometne infrastrukture - pomorski i riječni promet											
	Mjere unapređenja i razvoja prometne infrastrukture - zračni promet											
	Mjere unapređenja i razvoja energetske infrastrukture	2.1.5.			300.000,00	300.000,00	0,00	750.000,00	0,00	150.000,00	1.500.000,00	
		3.1.7.			0,00	400.000,00	100.000,00	1.500.000,00	0,00	0,00	2.000.000,00	
	Mjere unapređenja i razvoja vodoopskrbe	4.4.2.			47.000.000,00	3.000.000,00	103.000.000,00	22.000.000,00	0,00	31.000.000,00	206.000.000,00	
	Mjere unapređenja i razvoja odvodnje	4.4.3.			7.500.000,00	1.500.000,00	4.500.000,00	112.000.000,00	0,00	35.685.000,00	161.185.000,00	
	4.4.5.			0,00	0,00	0,00	0,00	0,00	10.000.000,00	10.000.000,00		
Mjere izgradnje i održavanja javnih površina i tržnica												
Ostalo												
<b>UKUPNO</b>		-	-	-	275.750.000,00	11.245.750,00	111.550.000,00	148.850.000,00	108.000.000,00	82.194.250,00	737.590.000,00	

**TABLICA 1. FINANCIJSKI IZVJEŠTAJ O PROVEDBI SKUPINE MJERA ŽRS PO PODRUČJIMA RAZVOJA**

Područja razvoja*	Skupina mjera	Mjere u ŽRS (numerički kod u ŽRS)**	Prioritet u ŽRS (numerički kod u ŽRS)**	Strateški cilj u ŽRS (numerički kod u ŽRS)**	Planirana sredstva za provedbu skupine mjera (2011.-2015.)						
					Državni proračun	Županijski proračun	Lokalni proračun	Pomoći Europske unije	Javna poduzeća	Ostali izvori***	Sveukupno
Društvene djelatnosti	Mjere unapređenja i razvoja u području socijalne skrbi	3.4.2.			2.800.000,00	800.000,00	300.000,00	0,00	0,00	100.000,00	4.000.000,00
		3.4.3.			3.500.000,00	1.000.000,00	400.000,00	0,00	0,00	100.000,00	5.000.000,00
	Mjere unapređenja i razvoja u području odgoja i obrazovanja	3.1.1.			136.500.000,00	9.750.000,00	9.750.000,00	39.000.000,00	0,00	0,00	195.000.000,00
		3.1.2.			0,00	2.400.000,00	1.800.000,00	0,00	0,00	1.800.000,00	6.000.000,00
	Mjere unapređenja i razvoja u području kulture te zaštita kulturne baštine	4.2.1.			15.000.000,00	6.000.000,00	3.000.000,00	6.000.000,00	0,00	0,00	30.000.000,00
		4.2.2.			1.200.000,00	3.000.000,00	600.000,00	1.200.000,00	0,00	0,00	6.000.000,00
		4.2.3.			450.000,00	1.200.000,00	450.000,00	0,00	0,00	900.000,00	3.000.000,00
	Mjere unapređenja i razvoja u području zdravstva	3.4.1.			17.500.000,00	3.750.000,00	0,00	0,00	0,00	3.750.000,00	25.000.000,00
	Mjere unapređenja i razvoja u području sporta	3.3.4.			1.350.000,00	1.350.000,00	4.500.000,00	1.800.000,00	0,00	0,00	9.000.000,00
	Mjere izgradnje i obnove objekata javne namjene****										
Ostalo											
<b>UKUPNO</b>		-	-	-	178.300.000,00	29.250.000,00	20.800.000,00	48.000.000,00	0,00	6.650.000,00	283.000.000,00
Zaštita okoliša, prostor i priroda	Mjere unapređenja i razvoja u području gospodarenja otpadom	4.4.1.			0,00	5.000.000,00	5.000.000,00	30.000.000,00	0,00	10.000.000,00	50.000.000,00
	Mjere unapređenja i razvoja u području zaštite voda, mora, zraka i tla	2.1.7.			600.000,00	600.000,00	300.000,00	1.500.000,00	0,00	0,00	3.000.000,00
		4.3.1.			0,00	500.000,00	500.000,00	6.000.000,00	0,00	3.000.000,00	10.000.000,00
	Mjere unapređenja i razvoja u području učinkovitog korištenja energije i obnovljivih izvora energije	1.1.8.			1.500.000,00	750.000,00	750.000,00	0,00	0,00	0,00	3.000.000,00
		4.1.4.			200.000,00	400.000,00	0,00	1.400.000,00	0,00	0,00	2.000.000,00
		4.3.2.			750.000,00	1.500.000,00	0,00	4.500.000,00	0,00	750.000,00	7.500.000,00
		4.3.3.			0,00	2.500.000,00	0,00	5.000.000,00	0,00	2.500.000,00	10.000.000,00
	Mjere planiranja prostornog razvoja										
	Mjere unapređenja i razvoja u području očuvanja biološke i krajobrazne raznolikosti te zaštite prirodnih vrijednosti	4.1.1.			1.000.000,00	0,00	500.000,00	2.500.000,00	0,00	1.000.000,00	5.000.000,00
		4.1.2.			1.200.000,00	600.000,00	600.000,00	3.000.000,00	0,00	600.000,00	6.000.000,00
	4.1.3.			150.000,00	150.000,00	50.000,00	500.000,00	0,00	150.000,00	1.000.000,00	
Mjere razminiranja											
Ostalo											
<b>UKUPNO</b>		-	-	-	5.400.000,00	12.000.000,00	7.700.000,00	54.400.000,00	0,00	18.000.000,00	97.500.000,00
Ljudski potencijali	Mjere unapređenja i razvoja tržišta rada i zapošljavanja	3.1.3.			200.000,00	200.000,00	0,00	1.200.000,00	0,00	400.000,00	2.000.000,00
		3.1.5.			350.000,00	350.000,00	350.000,00	2.100.000,00	0,00	350.000,00	3.500.000,00
	Mjere stručnog usavršavanja i cjeloživotnog obrazovanja	3.1.4.			0,00	2.250.000,00	900.000,00	900.000,00	0,00	450.000,00	4.500.000,00
	Mjere socijalnog uključivanja	3.3.2.			0,00	750.000,00	0,00	1.500.000,00	0,00	750.000,00	3.000.000,00
		3.3.3.			0,00	1.500.000,00	500.000,00	8.000.000,00	0,00	0,00	10.000.000,00
Ostalo											
<b>UKUPNO</b>		-	-	-	550.000,00	5.050.000,00	1.750.000,00	13.700.000,00	0,00	1.950.000,00	23.000.000,00
Institucije	Mjere unapređenja i razvoja institucija regionalne i lokalne samouprave	3.2.1.			200.000,00	200.000,00	200.000,00	1.400.000,00	0,00	0,00	2.000.000,00
		3.2.2.			0,00	750.000,00	0,00	4.000.000,00	0,00	250.000,00	5.000.000,00
		3.5.2.			6.000.000,00	2.000.000,00	2.000.000,00	10.000.000,00	0,00	0,00	20.000.000,00
	Mjere unapređenja i razvoja civilnog društva	3.3.1.			0,00	750.000,00	0,00	1.500.000,00	0,00	750.000,00	3.000.000,00
Ostalo											
<b>UKUPNO</b>		-	-	-	6.200.000,00	3.700.000,00	2.200.000,00	16.900.000,00	0,00	1.000.000,00	30.000.000,00
Ostalo	Mjere zaštite ljudi i imovine	3.1.6.			0,00	1.250.000,00	250.000,00	2.500.000,00	0,00	1.000.000,00	5.000.000,00
	Ostalo										

**TABLICA 1. FINANCIJSKI IZVJEŠTAJ O PROVEDBI SKUPINE MJERA ŽRS PO PODRUČJIMA RAZVOJA**

Područja razvoja*	Skupina mjera	Mjere u ŽRS (numerički kod u ŽRS)**	Prioritet u ŽRS (numerički kod u ŽRS)**	Strateški cilj u ŽRS (numerički kod u ŽRS)**	Planirana sredstva za provedbu skupine mjera (2011.-2015.)						
					Državni proračun	Županijski proračun	Lokalni proračun	Pomoći Europske unije	Javna poduzeća	Ostali izvori***	Sveukupno
UKUPNO		-	-	-	0,00	1.250.000,00	250.000,00	2.500.000,00	0,00	1.000.000,00	5.000.000,00
UKUPNO		-	-	-	506.470.000,00	100.230.750,00	177.695.000,00	433.000.000,00	112.000.000,00	115.694.250,00	1.445.090.000,00

Napomene:

\*Ovo je prijedlog područja razvoja koja su definirana u tekstu Uputa za izradu i sadržaj izvještaja županija o provedbi ŽRS-a.

\*\*Ukoliko kodovi mjera sadrže poveznicu s ciljevima i prioritetima, dovoljno je popuniti samo kolonu mjere

\*\*\*Javno-privatna partnerstva, koncesije, sredstva privatnog sektora.

\*\*\*\*Npr. domovi kulture, domovi mladih i sl.

**TABLICA 1. FINANCIJSKI IZVJEŠTAJ O PROVEDBI SKUPINE MJERA ŽRS PO POI**

Područja razvoja*	Skupina mjera	Mjere u ŽRS (numerički kod u ŽRS)**	Planirana sredstva za provedbu skupine mjera u izvještajnom razdoblju (2014.)						Utrošena		
			Državni proračun	Županijski proračun	Lokalni proračun	Pomoći Europske unije	Javna poduzeća	Ostali izvori***	Sveukupno	Državni proračun	Županijski proračun
Gospodarstvo	Mjere unapređenja, poticanja i razvoja poljoprivrede, šumarstva i ribarstva	2.1.1.	0,00	94.000,00	119.500,00	0,00	0,00	0,00	213.500,00	0,00	93.750,00
		2.1.2.	0,00	0,00	500,00	0,00	0,00	0,00	500,00	0,00	0,00
		2.1.3.	0,00	851.200,00	224.000,00	2.498.769,30	0,00	0,00	3.573.969,30	0,00	851.200,00
		2.1.4.	0,00	171.600,00	184.300,00	0,00	0,00	0,00	355.900,00	0,00	171.600,00
		2.2.1.	0,00	0,00	120.812,50	0,00	0,00	0,00	120.812,50	0,00	0,00
		2.2.4.	0,00	0,00	0,00	0,00	0,00	0,00	0,00	0,00	0,00
		2.3.1.	0,00	491.000,00	0,00	0,00	0,00	0,00	491.000,00	0,00	490.872,50
		2.3.2.	0,00	236.000,00	92.800,00	0,00	0,00	0,00	328.800,00	0,00	230.947,23
		2.3.3.	0,00	7.500,00	0,00	0,00	0,00	0,00	7.500,00	0,00	7.500,00
	2.3.4.	0,00	0,00	0,00	0,00	0,00	0,00	0,00	0,00	0,00	
	Mjere unapređenja, poticanja i razvoja rudarstva							0,00			
	Mjere unapređenja, poticanja i razvoja prerađivačke industrije	2.2.2.	0,00	274.000,00	587.900,00	0,00	0,00	0,00	861.900,00	0,00	222.433,41
		1.1.1.	0,00	100.000,00	1.457.878,72	1.023.555,00	0,00	126.513,00	2.707.946,72	200.000,00	100.000,00
		1.1.2.	0,00	0,00	0,00	0,00	0,00	0,00	0,00	0,00	0,00
	Mjere unapređenja, poticanja i razvoja opskrbe električnom energijom i plinom	4.4.4.	0,00	0,00	0,00	0,00	0,00	0,00	0,00	0,00	0,00
	Mjere unapređenja, poticanja i razvoja građevinarstva			0,00	0,00	0,00	0,00	0,00	0,00	0,00	0,00
	Mjere unapređenja, poticanja i razvoja prijevoza	1.3.1.	0,00	0,00	250.000,00	0,00	0,00	0,00	250.000,00	0,00	0,00
		1.3.2.	0,00	0,00	0,00	0,00	0,00	0,00	0,00	0,00	0,00
	Mjere unapređenja, poticanja i razvoja ICT sektora	3.5.1.	10.000,00	0,00	80.300,00	0,00	0,00	0,00	90.300,00	16.000,00	0,00
		3.5.3.	0,00	0,00	51.100,00	0,00	0,00	0,00	51.100,00	0,00	0,00
	Mjere unapređenja, poticanja i razvoja turizma	2.2.3.	0,00	40.000,00	1.124.850,00	0,00	0,00	0,00	1.164.850,00	300.000,00	26.172,00
		1.2.1.	0,00	0,00	0,00	0,00	0,00	0,00	0,00	0,00	0,00
		1.2.2.	189.250,00	112.750,00	136.650,00	0,00	0,00	0,00	438.650,00	147.650,00	91.573,00
		1.2.3.	541.000,00	1.127.243,95	326.000,00	0,00	0,00	683.627,21	2.677.871,16	200.000,00	1.149.000,00
		1.2.4.	723.000,00	20.000,00	291.000,00	0,00	0,00	372.684,79	1.406.684,79	722.987,40	20.000,00
	Mjere za razvoj poduzetništva (horizontalne mjere)	1.1.3.	250.000,00	510.000,00	1.076.491,00	0,00	0,00	0,00	1.836.491,00	250.000,00	360.000,00
		1.1.4.	0,00	0,00	0,00	0,00	0,00	0,00	0,00	0,00	0,00
		1.1.5.	0,00	0,00	0,00	0,00	0,00	0,00	0,00	0,00	0,00
		1.1.6.	2.000.000,00	1.330.000,00	1.590.500,00	0,00	0,00	0,00	4.920.500,00	1.752.562,28	1.197.103,65
		1.1.7.	0,00	0,00	0,00	0,00	0,00	0,00	0,00	0,00	0,00
	1.1.9.	0,00	0,00	0,00	0,00	0,00	0,00	0,00	0,00	0,00	
Ostalo											
<b>UKUPNO</b>		-	3.713.250,00	5.365.293,95	7.714.582,22	3.522.324,30	0,00	1.182.825,00	21.498.275,47	3.589.200	5.012.151,79
Komunalna infrastruktura	Mjere unapređenja i razvoja prometne infrastrukture - ceste	4.4.6.	200.000,00	191.937,50	4.715.957,10	0,00	0,00	5.781.500,00	10.889.394,60	0,00	156.937,50
		4.4.7.	2.435.495,67	1.881.992,85	16.288.257,15	0,00	0,00	26.881.860,00	47.487.605,67	2.472.711,08	2.178.406,45
		2.1.6.	640.000,00	566.000,00	11.716.900,00	0,00	0,00	0,00	12.922.900,00	640.000,00	487.890,34
	Mjere unapređenja i razvoja prometne infrastrukture - željeznica	4.4.8.	0,00	3.000,00	60.000	0,00	0,00	0,00	63.000,00	0,00	3.000,00
	Mjere unapređenja i razvoja prometne infrastrukture - pomorski i riječni promet							0,00			
	Mjere unapređenja i razvoja prometne infrastrukture - zračni promet							0,00			
	Mjere unapređenja i razvoja energetske infrastrukture	2.1.5.	0,00	0,00	20.000,00	0,00	0,00	0,00	20.000,00	0,00	0,00
		3.1.7.	0,00	0,00	0,00	0,00	0,00	0,00	0,00	0,00	0,00
	Mjere unapređenja i razvoja vodoopskrbe	4.4.2.	12.104.593,98	455.000,00	192.664,06	0,00	3.585.578,87	0,00	16.337.836,91	10.758.159,00	523.000,00
	Mjere unapređenja i razvoja odvodnje	4.4.3.	3.883.909,49	0,00	907.976,43	0,00	304.006,90	0,00	5.095.892,82	1.389.006,59	0,00
4.4.5.		0,00	0,00	193.862,51	0,00	0,00	0,00	193.862,51	0,00	0,00	
Mjere izgradnje i održavanja javnih površina i tržnica											
Ostalo											
<b>UKUPNO</b>		-	19.263.999,14	3.097.930,35	34.095.617,25	-	3.889.585,77	32.663.360,00	93.010.492,51	15.259.876,67	3.349.234,29

**TABLICA 1. FINANCIJSKI IZVJEŠTAJ O PROVEDBI SKUPINE MJERA ŽRS PO POI**

Područja razvoja*	Skupina mjera	Mjere u ŽRS (numerički kod u ŽRS)**	Planirana sredstva za provedbu skupine mjera u izvještajnom razdoblju (2014.)							Utrošena	
			Državni proračun	Županijski proračun	Lokalni proračun	Pomoći Europske unije	Javna poduzeća	Ostali izvori***	Sveukupno	Državni proračun	Županijski proračun
Društvene djelatnosti	Mjere unapređenja i razvoja u području socijalne skrbi	3.4.2.	205.620,00	450.000,00	527.080,00	0,00	0,00	0,00	1.190.700,00	205.620,00	408.158,00
		3.4.3.	151.817,00	550.000,00	828.163,00	0,00	0,00	0,00	1.529.980,00	151.817,00	602.120,41
	Mjere unapređenja i razvoja u području odgoja i obrazovanja	3.1.1.	16.045.000,00	46.862.000,00	17.986.343,00	950.000,00	0,00	0,00	81.843.343,00	16.779.435,94	49.811.674,00
		3.1.2.	0,00	516.000,00	2.616.100,00	0,00	0,00	0,00	3.132.100,00	0,00	516.000,00
	Mjere unapređenja i razvoja u području kulture te zaštita kulturne baštine	4.2.1.	158.000,00	447.000,00	3.299.050,00	21.696.764,15 kn	0,00	0,00	25.600.814,15	157.782,00	373.000,00
		4.2.2.	110.500,00	1.047.500,00	4.578.727,94	0,00	0,00	0,00	5.736.727,94	107.433,46	937.000,00
		4.2.3.		180.000,00	4.000,00	0,00	0,00	0,00	184.000,00	0,00	180.000,00
	Mjere unapređenja i razvoja u području zdravstva	3.4.1.	341.916,93	19.987.212,00	350.183,07	0,00	0,00	0,00	20.679.312,00	341.916,91	20.046.638,56
	Mjere unapređenja i razvoja u području sporta	3.3.4.	0,00	1.265.500	10.681.169,00	0,00	0,00	0,00	11.946.669,00	0,00	1.260.464,00
	Mjere izgradnje i obnove objekata javne namjene****										
Ostalo											
<b>UKUPNO</b>		-	17.012.853,93	71.305.212,00	40.870.816,01	22.646.764,15	-	-	151.843.646,09	17.744.005,31	74.135.054,97
Zaštita okoliša, prostor i priroda	Mjere unapređenja i razvoja u području gospodarenja otpadom	4.4.1.	168.880,00	150.000,00	987.250,00	0,00	0,00	0,00	1.306.130,00	168.848,00	112.250,00
	Mjere unapređenja i razvoja u području zaštite voda, mora, zraka i tla	2.1.7.	0,00	0,00	17.000,00	0,00	0,00	0,00	17.000,00	0,00	0,00
		4.3.1.	0,00	0,00	25.000,00	0,00	0,00	0,00	25.000,00	0,00	0,00
		1.1.8.	0,00	0,00	1.416.000,00	0,00	0,00	0,00	1.416.000,00	951.577,55	0,00
	Mjere unapređenja i razvoja u području učinkovitog korištenja energije i obnovljivih izvora energije	4.1.4.	0,00	840.437,93	832.538,00	0,00	0,00	2.997.367,80	4.670.343,73	0,00	218.937,93
		4.3.2.	0,00	632.700,00	343.000,00	0,00	0,00	0,00	975.700,00	0,00	632.700,00
		4.3.3.	0,00	0,00	30.000,00	0,00	0,00	0,00	30.000,00	0,00	0,00
	Mjere planiranja prostornog razvoja										
	Mjere unapređenja i razvoja u području očuvanja biološke i krajobrazne raznolikosti te zaštite prirodnih vrijednosti	4.1.1.	0,00	0,00	89.700,00	0,00	0,00	0,00	89.700,00	0,00	0,00
		4.1.2.	0,00	58.125,00	0,00	0,00	0,00	0,00	58.125,00	0,00	58.125,00
	4.1.3.	0,00	0,00	137.000,00	0,00	0,00	0,00	137.000,00	0,00	0,00	
Mjere razminiranja											
Ostalo											
<b>UKUPNO</b>		-	168.880,00	1.681.262,93	3.877.488,00	0,00	0,00	2.997.367,80	8.724.998,73	1.120.425,55	1.022.012,93
Ljudski potencijali	Mjere unapređenja i razvoja tržišta rada i zapošljavanja	3.1.3.	0,00	0,00	0,00	0,00	0,00	0,00	0,00	0,00	0,00
		3.1.5.	0,00	0,00	8.000,00	0,00	0,00	0,00	8.000,00	23.073.271,16	0,00
	Mjere stručnog usavršavanja i cjeloživotnog obrazovanja	3.1.4.	482.950,00	0,00	0,00	0,00	0,00	0,00	482.950,00	563.084,81	0,00
	Mjere socijalnog uključivanja	3.3.2.	0,00	0,00	233.810,00	0,00	0,00	0,00	233.810,00	1.366.620,39	0,00
		3.3.3.	0,00	40.000,00	31.200,00	0,00	0,00	0,00	71.200,00	0,00	40.000,00
Ostalo											
<b>UKUPNO</b>		-	482.950,00	40.000,00	273.010,00	0	0	0	795.960,00	25.002.976,36	40.000,00
Institucije	Mjere unapređenja i razvoja institucija regionalne i lokalne samouprave	3.2.1.	0,00	657.000,00	644.000,00	0,00	0,00	0,00	1.301.000,00	0,00	50.225,00
		3.2.2.	19.000,00	3.448.409,58	35.000,00	6.569.323,84	0,00	0,00	10.071.733,42	18.362,00	3.443.631,67
		3.5.2.	0,00	880.000,00	46.800,00	0,00	0,00	0,00	926.800,00	0,00	794.000,00
	Mjere unapređenja i razvoja civilnog društva	3.3.1.	10.800,00	640.962,41	1.518.000,00	0,00	0,00	0,00	2.169.762,41	10.800,00	715.962,41
Ostalo											
<b>UKUPNO</b>		-	29.800,00	5.626.371,99	2.243.800,00	6.569.323,84	0	0	14.469.295,83	10.800,00	5.003.819,08
Ostalo	Mjere zaštite ljudi i imovine	3.1.6.	60.000,00	1.012.000,00	15.496.227,00	0,00	0,00	0,00	16.568.227,00	65.678,34	970.000,00
	Ostalo										



**TABLICA 1. FINANCIJSKI IZVJEŠTAJ O PROVEDBI SKUPINE MJERA ŽRS PO POI**

Područja razvoja*	Skupina mjera	Mjere u ŽRS (numerički kod u ŽRS)**	Planirana sredstva za provedbu skupine mjera u izvještajnom razdoblju (2014.)							Utrošena	
			Državni proračun	Županijski proračun	Lokalni proračun	Pomoći Europske unije	Javna poduzeća	Ostali izvori***	Sveukupno	Državni proračun	Županijski proračun
<b>UKUPNO</b>		-	60.000,00	1.012.000,00	15.496.227,00	0	0	0	16.568.227,00	65.678,34	970.000,00
<b>UKUPNO</b>		-	40.731.733,07	88.128.071,22	104.571.540,48	32.738.412,29	3.889.585,77	36.843.552,80	306.910.895,63	62.792.961,91	89.532.273,06

**Napomene:**

\*Ovo je prijedlog područja razvoja koja su definirana u tekstu Uputa za izradu i sadržaj iz

\*\*Ukoliko kodovi mjera sadrže poveznicu s ciljevima i prioritetima, dovoljno je popuniti s

\*\*\*Javno-privatna partnerstva, koncesije, sredstva privatnog sektora.

\*\*\*\*Npr. domovi kulture, domovi mladih i sl.

**TABLICA 1. FINANCIJSKI IZVJEŠTAJ O PROVEDBI SKUPINE MJERA ŽRS PO POI**

Područja razvoja*	Skupina mjera	Mjere u ŽRS (numerički kod u ŽRS)**	sredstva za provedbu skupine mjera u izvještajnom razdoblju (2014.)				Sveukupno
			Lokalni proračun	Pomoći Europske unije	Javna poduzeća	Ostali izvori***	
Gospodarstvo	Mjere unapređenja, poticanja i razvoja poljoprivrede, šumarstva i ribarstva	2.1.1.	88.484,55	1.272.768,51	0,00	0,00	1.455.003,06
		2.1.2.	433,00	0,00	0,00	0,00	433,00
		2.1.3.	198.397,00	2.498.769,30	0,00	0,00	3.548.366,30
		2.1.4.	176.718,00	0,00	0,00	0,00	348.318,00
		2.2.1.	120.165,00	0,00	0,00	0,00	120.165,00
		2.2.4.	0,00	0,00	0,00	0,00	0,00
		2.3.1.	0,00	0,00	0,00	0,00	490.872,50
		2.3.2.	66.687,00	0,00	0,00	0,00	297.634,23
		2.3.3.	0,00	0,00	0,00	0,00	7.500,00
		2.3.4.					0,00
	Mjere unapređenja, poticanja i razvoja rudarstva						0,00
	Mjere unapređenja, poticanja i razvoja prerađivačke industrije	2.2.2.	427.428,58	0,00	0,00	0,00	649.861,99
		1.1.1.	735.946,65	1.023.555,00	0,00	19.373,64	2.078.875,29
		1.1.2.	0,00	0,00	0,00	0,00	0,00
	Mjere unapređenja, poticanja i razvoja opskrbe električnom energijom i plinom	4.4.4.	0,00	0,00	0,00	0,00	0,00
	Mjere unapređenja, poticanja i razvoja građevinarstva		0,00	0,00	0,00	0,00	0,00
	Mjere unapređenja, poticanja i razvoja prijevoza	1.3.1.	250.000,00	0,00	0,00	0,00	250.000,00
		1.3.2.	0,00	0,00	0,00	0,00	0,00
	Mjere unapređenja, poticanja i razvoja ICT sektora	3.5.1.	72.702,17	0,00	0,00	0,00	88.702,17
		3.5.3.	47.503,22	0,00	0,00	0,00	47.503,22
	Mjere unapređenja, poticanja i razvoja turizma	2.2.3.	806.988,10	694.685,23	0,00	0,00	1.827.845,33
		1.2.1.	0,00	0,00	0,00	0,00	0,00
		1.2.2.	135.507,00	0,00	0,00	0,00	374.730,00
		1.2.3.	217.431,25	0,00	0,00	683.627,21	2.250.058,46
		1.2.4.	190.597,85	0,00	0,00	372.684,79	1.306.270,04
	Mjere za razvoj poduzetništva (horizontalne mjere)	1.1.3.	672.493,00	0,00	0,00	0,00	1.282.493,00
		1.1.4.	0,00	0,00	0,00	0,00	0,00
		1.1.5.	0,00	0,00	0,00	0,00	0,00
		1.1.6.	1.258.831,88	0,00	0,00	0,00	4.208.497,81
		1.1.7.	0,00	0,00	0,00	0,00	0,00
1.1.9.		0,00	0,00	0,00	0,00	0,00	
Ostalo							
<b>UKUPNO</b>		-	5.466.314,25	5.489.778,04	-	1.075.685,64	20.633.129,40
Komunalna infrastruktura	Mjere unapređenja i razvoja prometne infrastrukture - ceste	4.4.6.	4.736.348,89	0,00	0,00	5.264.566,01	10.157.852,40
		4.4.7.	12.614.047,85	0,00	0,00	25.453.518,15	42.718.683,53
		2.1.6.	10.308.949,63	0,00	0,00	0,00	11.436.839,97
	Mjere unapređenja i razvoja prometne infrastrukture - željeznica	4.4.8.	63.138,00	0,00	0,00	0,00	66.138,00
	Mjere unapređenja i razvoja prometne infrastrukture - pomorski i riječni promet						0,00
	Mjere unapređenja i razvoja prometne infrastrukture - zračni promet						0,00
	Mjere unapređenja i razvoja energetske infrastrukture	2.1.5.	7.500,00	0,00	0,00	0,00	7.500,00
		3.1.7.	0,00	0,00	0,00	0,00	0,00
	Mjere unapređenja i razvoja vodoopskrbe	4.4.2.	2.951.186,16	0,00	3.214.064,52	0,00	17.446.409,68
	Mjere unapređenja i razvoja odvodnje	4.4.3.	423.460,64	0,00	102.060,16	0,00	1.914.527,39
		4.4.5.	191.220,56	0,00	0,00	0,00	191.220,56
Mjere izgradnje i održavanja javnih površina i tržnica							
Ostalo							
<b>UKUPNO</b>		-	31.295.851,73	-	3.316.124,68	30.718.084,16	83.939.171,53

TABLICA 1. FINANCIJSKI IZVJEŠTAJ O PROVEDBI SKUPINE MJERA ŽRS PO POI							
Područja razvoja*	Skupina mjera	Mjere u ŽRS (numerički kod u ŽRS)**	sredstva za provedbu skupine mjera u izvještajnom razdoblju (2014.)				
			Lokalni proračun	Pomoći Europske unije	Javna poduzeća	Ostali izvori***	Sveukupno
Društvene djelatnosti	Mjere unapređenja i razvoja u području socijalne skrbi	3.4.2.	517.738,34	0,00	0,00	0,00	1.131.516,34
		3.4.3.	778.453,48	0,00	0,00	0,00	1.532.473,13
	Mjere unapređenja i razvoja u području odgoja i obrazovanja	3.1.1.	25.799.473,80	601.000,00	0,00	0,00	92.991.583,74
		3.1.2.	2.392.859,26	0,00	0,00	0,00	2.908.859,26
	Mjere unapređenja i razvoja u području kulture te zaštita kulturne baštine	4.2.1.	2.791.621,26	20.286.474,48	0,00	0,00	23.451.095,74
		4.2.2.	4.236.402,82	0,00	0,00	0,00	5.280.836,28
		4.2.3.	4.000,00	0,00	0,00	0,00	184.000,00
	Mjere unapređenja i razvoja u području zdravstva	3.4.1.	321.976,50	0,00	0,00	0,00	20.710.531,97
	Mjere unapređenja i razvoja u području sporta	3.3.4.	8.704.418,15	0,00	0,00	0,00	9.964.882,15
	Mjere izgradnje i obnove objekata javne namjene****						
Ostalo							
<b>UKUPNO</b>		-	45.546.943,61	20.887.474,48	-	-	158.155.778,61
Zaštita okoliša, prostor i priroda	Mjere unapređenja i razvoja u području gospodarenja otpadom	4.4.1.	516.061,72	0,00	0,00	0,00	797.159,72
	Mjere unapređenja i razvoja u području zaštite voda, mora, zraka i tla	2.1.7.	6.600,00	0,00	0,00	0,00	6.600,00
		4.3.1.	25.000,00	0,00	0,00	0,00	25.000,00
		1.1.8.	464.422,45	0,00	0,00	0,00	1.416.000,00
	Mjere unapređenja i razvoja u području učinkovitog korištenja energije i obnovljivih izvora energije	4.1.4.	201.538,89	0,00	0,00	997.367,80	1.417.844,62
		4.3.2.	186.972,81	0,00	0,00	0,00	819.672,81
		4.3.3.	0,00	0,00	0,00	0,00	0,00
	Mjere planiranja prostornog razvoja						
	Mjere unapređenja i razvoja u području očuvanja biološke i krajobrazne raznolikosti te zaštite prirodnih vrijednosti	4.1.1.	74.868,95	0,00	0,00	0,00	74.868,95
		4.1.2.	0,00	0,00	0,00	0,00	58.125,00
	4.1.3.	126.572,50	0,00	0,00	0,00	126.572,50	
Mjere razminiranja							
Ostalo							
<b>UKUPNO</b>		-	1.602.037,32	0,00	0,00	997.367,80	4.741.843,60
Ljudski potencijali	Mjere unapređenja i razvoja tržišta rada i zapošljavanja	3.1.3.	0,00	0,00	0,00	0,00	0,00
		3.1.5.	9.866,70	0,00	0,00	0,00	23.083.137,86
	Mjere stručnog usavršavanja i cjeloživotnog obrazovanja	3.1.4.	0,00	0,00	0,00	0,00	563.084,81
	Mjere socijalnog uključivanja	3.3.2.	231.361,39	0,00	0,00	0,00	1.597.981,78
		3.3.3.	29.228,00	0,00	0,00	0,00	69.228,00
	Ostalo						
<b>UKUPNO</b>		-	270.456,09	0	0	0	25.313.432,45
Institucije	Mjere unapređenja i razvoja institucija regionalne i lokalne samouprave	3.2.1.	605.917,83	84.896,00	0,00	0,00	741.038,83
		3.2.2.	31.191,25	6.569.323,84 kn	0,00	0,00	10.044.146,76
		3.5.2.	44.872,00	0,00	0,00	0,00	838.872,00
	Mjere unapređenja i razvoja civilnog društva	3.3.1.	1.677.482,31	0,00	0,00	0,00	2.404.244,72
	Ostalo						
<b>UKUPNO</b>		-	2.359.463,39	6.654.219,84	0	0	14.028.302,31
Ostalo	Mjere zaštite ljudi i imovine	3.1.6.	14.874.506,19	0,00	0,00	0,00	15.910.184,53
	Ostalo						

TABLICA 1. FINANCIJSKI IZVJEŠTAJ O PROVEDBI SKUPINE MJERA ŽRS PO POI							
Područja razvoja*	Skupina mjera	Mjere u ŽRS (numerički kod u ŽRS)**	sredstva za provedbu skupine mjera u izvještajnom razdoblju (2014.)				Sveukupno
			Lokalni proračun	Pomoći Europske unije	Javna poduzeća	Ostali izvori***	
UKUPNO		-	14.874.506,19	0	0	0	15.910.184,53
UKUPNO		-	101.415.572,58	33.031.472,36	3.316.124,68	32.791.137,60	322.721.842,43

Napomene:

\*Ovo je prijedlog područja razvoja koja su definirana u tekstu Uputa za izradu i sadržaj iz

\*\*Ukoliko kodovi mjera sadrže poveznicu s ciljevima i prioritetima, dovoljno je popuniti s

\*\*\*Javno-privatna partnerstva, koncesije, sredstva privatnog sektora.

\*\*\*\*Npr. domovi kulture, domovi mladih i sl.

TABLICA 2. IZVJEŠTAJ O POKAZATELJIMA REZULTATA PROVEDBE SKUPINE MJERA ŽRS PO PODRUČJIMA RAZVOJA

Područja razvoja*	Skupina mjera	Mjere u ŽRS (numerički kod u ŽRS)**	Prioritet u ŽRS (numerički kod u ŽRS)**	Strateški cilj u ŽRS (numerički kod u ŽRS)**	Naziv pokazatelja rezultata (output)	Opis	Jedinica mjere	Izvor	Polazna vrijednost (2010.)	Ostvarena vrijednost (2014.)	Ciljana vrijednost (2015.)	
Gospodarstvo	Mjere unapređenja, poticanja i razvoja poljoprivrede, šumarstva i ribarstva	2.1.1.			površina nasada pod voćnjacima i vinogradima	Povećanje poljoprivrednih površina pod voćnjacima i vinogradima	ha	KZŽ	0	3		
		2.1.2.			površina pod nasadom povrća i cvijeća (otvoreno i zatvoreno)	Povećanje proizvodnje povrća i cvijeća	ha	KZŽ	0	0		
		2.1.3.			Količina proizvedenog mlijeka	Povećanje proizvodnje i kvalitete mlijeka	kg	KZŽ	0	368.931,00		
		2.1.4.			Broj PG-a koja se bave proizvodnjom mesa ( juneće, svinjsko, meso peradi)	povećanje broja gospodarstava koja se bave tovom junadi, svinja i uzgojem peradi	broj	KZŽ	0	94		
		2.2.1.			Izrađena strategija razvoja	Osiguranje stručne podloge za definiranje konzistentne županijske politike prema ruralnom području	broj	KZŽ	0	5		
		2.2.4.			Očuvanje obiteljskih obrta	Održivost tradicijske autentičnosti seljačkog gospodarstva	broj	KZŽ	0	0		
		2.3.1.			Čuvanje proizvoda, plasiranje proizvoda višeg stupnja obrade	Čuvanje proizvoda, plasiranje proizvoda višeg stupnja obrade	broj	KZŽ	0	0		
		2.3.2.			Podizanje konkurentnosti u proizvodnji i nastupu na tržištu	Podizanje konkurentnosti u proizvodnji i nastupu na tržištu	broj	KZŽ	0	12		
		2.3.3.			Prepoznatljivost KZŽ po autohtonim proizvodima, povećanje dodane vrijednosti poljoprivrednih proizvoda	Prepoznatljivost KZŽ po autohtonim proizvodima, povećanje dodane vrijednosti poljoprivrednih proizvoda	broj	KZŽ	0	0		
		2.3.4.			Zaštita porijekla naziva domaćih poljoprivredno-prehrambenih proizvoda	Zaštita porijekla naziva domaćih poljoprivredno-prehrambenih proizvoda	broj	KZŽ	0	0		
	Mjere unapređenja, poticanja i razvoja rudarstva											
	Mjere unapređenja, poticanja i razvoja prerađivačke industrije	2.2.2.				Broj sajamskih nastupa	Povećanje poslovne sposobnosti poduzetničkog sektora te konkurentnosti gospodarstva	broj	Baza podataka OKKZŽ	0	1	
						Broj tiskanih promotivnih materijala	Povećanje poslovne sposobnosti	broj			100	
						Broj novopokrenutih projekata	Povećanje zastupljenosti poduzetnika u ruralnim područjima	broj	Baza podataka OKKZŽ	0	2	
						Broj obrta i poduzetnika u ruralnom području	Povećanje zastupljenosti obrta u ruralnim područjima	broj			22	
		1.1.1.				Broj organiziranih sajamskih nastupa	Povećanje poslovne sposobnosti poduzetničkog sektora te konkurentnosti gospodarstva	broj			18 nastupa / 67 izlagača	
						Broj organiziranih b2b susreta	Povećanje poslovne sposobnosti poduzetničkog sektora	broj poduzetnika koji su sudjelovali na susretu			77 sudionika	
						Broj novopokrenutih projekata	Jačanje poslovne sposobnosti poduzetnika	broj			1	
						Broj seminara za povećanje poslovne sposobnosti poduzetnika	Povećanje konkurentnosti gospodarstva	broj			10 /317 polaznika	
		1.1.2.				Broj tehnoloških parkova/inkubatora/centara za inovacije	Pomoć poduzetnicima u komercijalizacija znanja i vještina	broj	evidencija JLS	0	0	
		Mjere unapređenja, poticanja i razvoja opskrbe električnom energijom i plinom	4.4.4.				Broj kilometara novosagrađene plinske mreže	Omogućavanje korištenja plina svakom korisniku u KZŽ	km			
	Mjere unapređenja, poticanja i razvoja građevinarstva											
	Mjere unapređenja, poticanja i razvoja prijevoza	1.3.1.				Broj tranzitnih prometa u KZŽ	Razvoj usluga unutar sektora prometa	broj				
		1.3.2.				Broj skladišta/logističkih parkova	Razvoj usluga unutar sektora prometa	broj				
	Mjere unapređenja, poticanja i razvoja ICT sektora	3.5.1.				Broj računala na 100 stanovnika	Korištenje ICT	broj				
		3.5.3.				Broj zaposlenika javne uprave	Jačanje institucionalne sposobnosti javne uprave	broj			45,5	
	Mjere unapređenja, poticanja i razvoja turizma	2.2.3.				Broj tradicijskih obrta	Očuvanje obiteljskih obrta	broj	KZŽ	27	35	
		1.2.1.				Broj noćenja	unapređenje postojećih oblika turizma	broj	DZS	145411	210.253	
		1.2.2.				Razvijeni selektivni turistički programi	Razvoj novih oblika turizma	broj	TZ KZŽ	3	8	
		1.2.3.				Broj tiskanih promotivnih materijala s vizualnim identitetom KZŽ	Promocija Zagorja kao turističke regije	broj (ne broj primjeraka, nego koliko	TZ KZŽ	7	19	

Područja razvoja*	Skupina mjera	Mjere u ŽRS (numerički kod u ŽRS)**	Prioritet u ŽRS (numerički kod u ŽRS)**	Strateški cilj u ŽRS (numerički kod u ŽRS)**	Naziv pokazatelja rezultata (output)	Opis	Jedinica mjere	Izvor	Polazna vrijednost (2010.)	Ostvarena vrijednost (2014.)	Ciljana vrijednost (2015.)	
		1.2.4.			Izgrađenost infrastrukture turističkih objekata	Koliko turističkih objekata ima u potpunosti izgrađenu turističku infrastrukturu (pristupni putovi, komunalije, parkiralište)	%	TZ KZŽ	70%	87%		
	Mjere za razvoj poduzetništva (horizontalne mjere)	1.1.3.			Broj poduzetnika u zonama	Razvoj poslovanja u poduzetničkim zonama	broj	evidencija JLS	n/a	152		
		1.1.4.			Broj klastera	Iskorištavanje poduzetničkog potencijala	broj			0		
						Broj poduzetnika uključenih u klaster	Iskorištavanje poduzetničkog potencijala	broj			0	
		1.1.5.			Broj realiziranih stranih ulaganja	Privlačenje stranih ulaganja	broj			2		
		1.1.6.			Broj poduzeća koja primaju potporu KZŽ/RH ili JLS	Financijski ili drugi instrumenti potpore	broj	izvještaji banaka, interna dokumentacija	n/a	222		
		1.1.7.				Broj educiranih osoba o socijalnom poduzetništvu	Poticanje razvoja socijalno poduzetničkih inicijativa	broj			0	
						Broj poduzetnika/organizacija/udruga koji djeluju po principima socijalnog poduzetništva	Poticanje razvoja socijalno poduzetničkih inicijativa	broj			0	
					Broj zaposlenih osoba iz socijalno ugroženih i marginaliziranih skupina	Poticanje razvoja socijalno poduzetničkih inicijativa	broj			0		
	1.1.9.			Broj poduzetnika i obrtnika koji koriste usluge znanstveno/istraživačkih centara	Povećanje konkurentnosti gospodarstva	broj			0			
Ostalo												
Komunalna infrastruktura	Mjere unapređenja i razvoja prometne infrastrukture - ceste	4.4.6.			Broj saniranih klizišta	Smanjenje broja klizišta	broj	interni podatci UO	13	168		
					Broj izrađenih Elaborata za sanaciju klizišta	Smanjenje broja klizišta	broj	interni podatci UO, JLS	5	57		
		4.4.7.			Sanirane/izgrađene ceste osim nerazvrstane ceste	Podizanje kvalitete prometne infrastrukture	kilometar	interni podatci UO	27,4	107,9		
	2.1.6.			dužina saniranih/izgrađenih nerazvrstanih cesta	Poboljšanje uvjeta prometa lokalnim i nerazvrstanim cestama u ruralnim područjima	kilometar	interna dokumentacija JLS	n/a	153,59			
	Mjere unapređenja i razvoja prometne infrastrukture - željeznica	4.4.8.			Broj putnika	Podizanje kvalitete javnog prijevoza	broj	interni podatci UO	n/a	2.000.000,00		
	Mjere unapređenja i razvoja prometne infrastrukture - pomorski i riječni promet											
	Mjere unapređenja i razvoja prometne infrastrukture - zračni promet											
	Mjere unapređenja i razvoja energetske infrastrukture	2.1.5.			Broj sagrađenih bioplinskih postrojenja	Ekološki prihvatljiv način zbrinjavanja prirodnog otpad	broj			0		
		3.1.7.			Uštede CO2 tijekom godine	Primjena mjera energetske učinkovitosti	tone			0		
	Mjere unapređenja i razvoja vodoopskrbe	4.4.2.				Broj korisnika sustava javne vodoopskrbe	Unapređenje sustava vodoopskrbe	broj	interna dokumentacija JLS		30.009- Zagorski vodovod, (99.167 Izvješće o stanju u prostoru 2010 g. -UO za gosp.polj. Prom. Kom. infr. i eu)	
						Broj kilometara sanirane mreže	Unapređenje sustava vodoopskrbe	kilometar	interna dokumentacija JLS		12,28	
						Broj kilometara novoizgrađene mreže	Unapređenje sustava vodoopskrbe	kilometar	interna dokumentacija JLS		91,61 km	
	Mjere unapređenja i razvoja odvodnje	4.4.3.				Broj korisnika sustava odvodnje	Unapređenje sustava odvodnje	broj	interna dokumentacija JLS		6.923	
						Broj rekonstruiranih/novosagrađenih uređaja za predobradu	Unapređenje sustava odvodnje	broj			2	
						količina obrađene vode	Unapređenje sustava odvodnje	m3			125.000,00m3	
		4.4.5.					Objekti za obranu od poplava	Zaštita od poplava	broj			1 nasip
	dužina saniranih vodotoka						Zaštita od poplava	kilometar				6,2 km
Mjere izgradnje i održavanja javnih površina i tržnica												
Ostalo												

Područja razvoja*	Skupina mjera	Mjere u ŽRS (numerički kod u ŽRS)**	Prioritet u ŽRS (numerički kod u ŽRS)**	Strateški cilj u ŽRS (numerički kod u ŽRS)**	Naziv pokazatelja rezultata (output)	Opis	Jedinica mjere	Izvor	Polazna vrijednost (2010.)	Ostvarena vrijednost (2014.)	Ciljana vrijednost (2015.)	
Mjere unapređenja i razvoja u području socijalne skrbi	Mjere unapređenja i razvoja u području socijalne skrbi	3.4.2.			Ukupno smještajnih kapaciteta za starije i nemoćne osobe na području KZŽ	razvoj smještajnih kapaciteta	broj	izvješća UO zdravstvo KZŽ		516		
					Ukupno korisnika programa Pomoć u kući starijim osobama MSPM na području KZŽ	razvoj izvaninstitucionalne skrbi za starije i nemoćne osobe	broj	interna dokumentacija		725		
					Ukupan broj korisnika prava na pomoć i njegu u kući, sukladno rješenju CZSS na području KZŽ	razvoj izvaninstitucionalne skrbi za starije i nemoćne osobe	broj	izvješća UO zdravstvo KZŽ		191		
					Ukupno programa i projekta namijenjenih unaprjeđenju položaja starijih i nemoćnih osoba (su)financiran iz proračuna KZŽ	unaprjeđenje kvalitete života starijih osoba	broj	KZŽ, JLS		32		
					Ukupno izvršeno preventivnih pregleda za osobe starije od 65 god.		broj			93		
	Razvoj institucija za brigu o starijim osobama, osobama s poteškoćama i osobama s posebnim potrebama	3.4.3.				Ukupan broj smještajnih kapaciteta za starije i nemoćne osobe	razvoj smještajnih kapaciteta	broj	izvješća UO zdravstvo KZŽ		516	
						Broj smještajnih kapaciteta za starije i nemoćne osobe u ustanovama	razvoj smještajnih kapaciteta	broj	izvješća UO zdravstvo KZŽ		265	
						Broj smještajnih kapaciteta za starije i nemoćne osobe u obiteljskim domovima i udometeljskim obiteljima	razvoj izvaninstitucionalne skrbi za starije i nemoćne osobe	broj	izvješća UO zdravstvo KZŽ		251	
						Ukupan broj korisnika programa Pomoć u kući starijim osobama MSPM	razvoj izvaninstitucionalne skrbi za starije i nemoćne osobe	broj	Hrvatski crveni križ gradsko		725	
						Broj korisnika pomoći i njege u kući	razvoj izvaninstitucionalne skrbi za starije i nemoćne osobe	broj	izvješća UO zdravstvo KZŽ, JLS		192	
						Ukupno programa i projekta namijenjenih unaprjeđenju položaja starijih i nemoćnih osoba i osoba s invaliditetom (su)financiran iz proračuna KZŽ	unaprjeđenje kvalitete života starijih osoba	broj	izvješća UO zdravstvo KZŽ		10	
	Mjere unapređenja i razvoja u području odgoja i obrazovanja	3.1.1.				mreža DV- broj ustanova i polaznika	jačanje sposobnosti i kvalitete obrazovnih institucija	broj	interna evidencija upravnog		22/1750	
						mreža OŠ - broj ustanova i učenika	jačanje sposobnosti i kvalitete obrazovnih institucija	broj	interna evidencija upravnog		29/9150	
						mreža SŠ - broj ustanova i učenika	jačanje sposobnosti i kvalitete obrazovnih institucija	broj	interna evidencija upravnog		9/5378	
						broj RO OŠ	jačanje sposobnosti i kvalitete obrazovnih institucija	broj	interna evidencija upravnog		580	
						broj RO SŠ	jačanje sposobnosti i kvalitete obrazovnih institucija	broj	interna evidencija upravnog		222	
						broj planiranih programa za upis u 1. razred SŠ	jačanje sposobnosti i kvalitete obrazovnih institucija	broj	interna evidencija upravnog		54	
						broj učenika OŠ na natjecanjima, susretima, smotrama	jačanje sposobnosti i kvalitete obrazovnih institucija	broj	interna evidencija upravnog		482	
						broj učenika SŠ na natjecanjima, susretima, smotrama	jačanje sposobnosti i kvalitete obrazovnih institucija	broj	interna evidencija upravnog		39	
						broj osnovnoškolaca za koje se (su)financira prijevoz	jačanje sposobnosti i kvalitete obrazovnih institucija	broj	MZOIS		1200	
broj srednjoškolaca za koje se (su)financira prijevoz						jačanje sposobnosti i kvalitete obrazovnih institucija	broj	interna evidencija upravnog odjela za prosvjetu		3558		
broj dodijeljenih učeničkih stipendija						jačanje sposobnosti i kvalitete obrazovnih institucija	broj	interna evidencija upravnog odjela za		410		
broj učenika s teškoćama (sufinanciranje prijevoza, asistenata u nastavi, spec. tretmana)						jačanje sposobnosti i kvalitete obrazovnih institucija	broj	interna evidencija upravnog		105		
broj m2 novosagrađenih prosvjetnih ustanova						jačanje sposobnosti i kvalitete obrazovnih institucija	broj	interna evidencija upravnog		6969		
broj m2 adaptiranih i novouređenih prosvjetnih ustanova						jačanje sposobnosti i kvalitete obrazovnih institucija	broj	interna evidencija upravnog odjela za		7017		
					broj dodijeljenih studentskih stipendija	razvoj visokoškolskog obrazovanja	broj	interna evidencija upravnog		381		



Područja razvoja*	Skupina mjera	Mjere u ŽRS (numerički kod u ŽRS)**	Prioritet u ŽRS (numerički kod u ŽRS)**	Strateški cilj u ŽRS (numerički kod u ŽRS)**	Naziv pokazatelja rezultata (output)	Opis	Jedinica mjere	Izvor	Polazna vrijednost (2010.)	Ostvarena vrijednost (2014.)	Ciljana vrijednost (2015.)	
Društvene djelatnosti		3.1.2.			broj studenata na visokoškolskim ustanovama KZŽ	razvoj visokoškolskog obrazovanja	broj	visoke škole		1577		
					broj vrsta studija na visokoškolskim ustanovama KZŽ	razvoj visokoškolskog obrazovanja	broj	visoke škole		8		
	Mjere unapređenja i razvoja u području kulture te zaštita kulturne baštine	4.2.2.				broj održanih kulturnih manifestacija	poticanje kulturnog stvaralaštva	broj	interna evidencija upravnog odjela za prosvjetu II		129 manifestacija	
						broj općinskih i gradskih knjižnica	poticanje kulturnog stvaralaštva	broj	interna evidencija upravnog		13	
						broj kupljenih knjižnih jedinica za javne knjižnice	poticanje kulturnog stvaralaštva	broj	interna evidencija		2761	
						broj novoizdanih knjiga (zbirki, romana, slikovnica...)	poticanje kulturnog stvaralaštva	broj	interna evidencija		21	
						broj novoizdane multimedijске građe	poticanje kulturnog stvaralaštva	broj	interna evidencija		21	
						broj udruga tehničke kulture i članova	razvoj tehničke kulture	broj	ZTK KZŽ		2 udruge, 575 članova	
						broj manifestacija tehničke kulture	razvoj tehničke kulture	broj	ZTK KZŽ		62	
	4.2.3.			Broj škola koje provode zavičajno obrazovanje/kulturno-edukacijske aktivnosti	Njegovanje zavičajnog identiteta	broj	interna evidencija upravnog		15			
	4.2.1.					broj KUD-ova te njihovih članova	očuvanje kulturne baštine	broj	ZAKUD		75/6820	
						broj objekata nepokretne spomeničke baštine na kojima su vršeni zahvati obnove i zaštite	očuvanje kulturne baštine	broj	interna evidencija upravnog odjela za prosvjetu, evidencija JLS		17 objekata	
						broj objekata pokretne spomeničke baštine na kojima su vršeni zahvati obnove i zaštite	očuvanje kulturne baštine	broj	interna evidencija upravnog odjela za prosvjetu		1	
	Mjere unapređenja i razvoja u području zdravstva	3.4.1.				Ukupno nabavljenih medicinskih uređaja	Unaprjeđenje uvjeta i kvalitete rada	broj	izvješća UO zdravstvo		38	
						Broj ZU na kojima su izvršena dodatna ulaganja u prostor i građevinsko uređenje prostora	Unaprjeđenje uvjeta i kvalitete rada	broj	izvješća UO zdravstvo		4	
						Ukupno nabavljenog uredskog namještaja i opreme i informatičke opreme	Unaprjeđenje uvjeta i kvalitete rada	broj	izvješća UO zdravstvo		53	
						Ukupno nabavljenih vozila	Unaprjeđenje uvjeta i kvalitete rada	broj	izvješća UO zdravstvo		1	
						Broj ZU u kojima su izvršene usluge investicijskog i tekućeg održavanje objekata	Unaprjeđenje uvjeta i kvalitete rada	broj	izvješća UO zdravstvo		2	
						Broj ZU u kojima su izvršene usluge investicijskog i tekućeg održavanja voznog parka, medicinske i nemedicinske opreme, te servis i održavanje informatičke opreme i programa	Unaprjeđenje uvjeta i kvalitete rada	broj	izvješća UO zdravstvo		3	
Mjere unapređenja i razvoja u području sporta	3.3.4.				broj športskih udruga	razvoj športskih programa i sadržaja	broj	SŠ KZŽ		173 udruge		
					broj športskih saveza	razvoj športskih programa i sadržaja	broj	ŠZ KZŽ		20		
					broj kategoriziranih športaša po HOO u KZŽ	razvoj športskih programa i sadržaja	broj	HOO		15		
					broj učenika uključenih u ŽŠSS KZŽ	razvoj športskih programa i sadržaja	broj	ŽŠSS KZŽ		2750		
					broj dodijeljenih športskih stipendija	razvoj športskih programa i sadržaja	broj	interna evidencija upravnog odjela za prosvjetu		6		



Područja razvoja*	Skupina mjera	Mjere u ŽRS (numerički kod u ŽRS)**	Prioritet u ŽRS (numerički kod u ŽRS)**	Strateški cilj u ŽRS (numerički kod u ŽRS)**	Naziv pokazatelja rezultata (output)	Opis	Jedinica mjere	Izvor	Polazna vrijednost (2010.)	Ostvarena vrijednost (2014.)	Ciljana vrijednost (2015.)	
					broj športskih manifestacija pod pokroviteljstvom KZŽ	razvoj športskih programa i sadržaja	broj	interna evidencija upravnog odjela za prosvjetu		22		
	Mjere izgradnje i obnove objekata javne namjene***											
	Ostalo											
Zaštita okoliša, prostor i priroda	Mjere unapređenja i razvoja u području gospodarenja otpadom	4.4.1.			broj saniranih odlagališta otpada	Upravljanje sustavom gospodarenja otpadom	broj	Plan gospodarenja otpadom za područje KZŽ za razdoblje 2008-2015	210	112		
					Broj instaliranih posuda za odlaganje otpada	Upravljanje sustavom gospodarenja otpadom	broj	gospodarenja otpadom za područje KZŽ za razdoblje 2008-2015	26358	3110		
					količina obrađenog otpada	Upravljanje sustavom gospodarenja otpadom	kilogram	Izješće Agencije za zaštitu okoliša o komunalnom otpadu 2010	160000	24.300.000,00		
					Broj reciklažnih dvorišta	Upravljanje sustavom gospodarenja otpadom	broj	Plan gospodarenja otpadom za područje KZŽ za razdoblje 2008-2015	144	1		
	Mjere unapređenja i razvoja u području zaštite voda, mora, zraka i tla					Broj izdanih potpora za agrookolišne mjere po hektaru	uređenje okoliša, čuvanje prirodnih ljepota, zaštita krajobrazza	broj			0	
						Kakvoća zraka u KZŽ	Praćenje i upravljanje okolišem		GIS baza podataka		0	
	Mjere unapređenja i razvoja u području učinkovitog korištenja energije i obnovljivih izvora energije					uštede tone CO2 u godini	energetska učinkovitost u gospodarstvu	tona			4,2	
						Broj informativnih događanja o energetske učinkovitosti	podizanje svijesti o energetske učinkovitosti	broj	REGEA, JLS		72	
						Broj korisnika obnovljivih izvora energije u KZŽ	podizanje svijesti o energetske učinkovitosti	broj	REGEA, JLS		73	
						korištenje geotermalnih izvora	održivo korištenje geotermalnih izvora	%	TZ KZŽ	60%		
	Mjere planiranja prostornog razvoja											
	Mjere unapređenja i razvoja u području očuvanja biološke i krajobrazne raznolikosti te zaštite prirodnih vrijednosti					Površina očuvanih prirodnih vrijednosti	očuvane i uređene postojeće te povećane površie i lokacije novih zaštićenih i prirodnih i krajobrazno vrijednih područja i lokaliteta	km2	JUZUPV KZŽ		3,15	
						Broj EU projekata vezanih za očuvanje prirodnih vrijednosti	Vrednovanje prirodnih vrijednosti i njihovo uključivanje u projekte razvoja KZŽ i JLS	broj	interna dokumentacija JLS		1 projekat i 1 Rudarsko-geološka studija kojom se definira gospodarenje mineralnim sirovinama	
						Broj informativnih događanja o očuvanju prirode	očuvane i uređene postojeće te povećane površie i lokacije novih zaštićenih i prirodnih i krajobrazno vrijednih područja i lokaliteta	broj	JUZUPV KZŽ		1	
	Mjere razminiranja											
Ostalo												
Mjere unapređenja i razvoja tržišta rada i zapošljavanja					broj održanih radionica/seminara/javnih tribina usmjerenih na poduzetnike/zaposlene	razvoj ljudskih resursa u skladu s potrebama gospodarstva	broj			45		
					Anketa i izrađena studija o potrebnim kompetencijama na tržištu rada i predviđanje potreba	razvoj ljudskih resursa u skladu s potrebama gospodarstva	broj			1		
					broj održanih sastanaka PVTR-a, GSV-a i ostalih struktura usmjerenih na tržište rada	razvoj ljudskih resursa u skladu s potrebama gospodarstva i razvoj tržišta rada	broj	Bilten HZZ PS Krapina	120	1609		

Područja razvoja*	Skupina mjera	Mjere u ŽRS (numerički kod u ŽRS)**	Prioritet u ŽRS (numerički kod u ŽRS)**	Strateški cilj u ŽRS (numerički kod u ŽRS)**	Naziv pokazatelja rezultata (output)	Opis	Jedinica mjere	Izvor	Polazna vrijednost (2010.)	Ostvarena vrijednost (2014.)	Ciljana vrijednost (2015.)	
Ljudski potencijali	Mjere stručnog usavršavanja i cjeloživotnog obrazovanja	3.1.4.			izrađeni strateški dokumenti	razvoj ljudskih resursa u skladu s potrebama gospodarstva i razvoj tržišta rada	broj	izvještaji projekta	0	3		
					broj uključenih u obrazovne aktivnosti (obrazovanje odraslih)	promicanje cjeloživotnog učenja	broj	projekta, Bilten HZZ-a	225	72		
					broj novih obrazovnih programa namijenjenih obrazovanju odraslih	promicanje cjeloživotnog učenja	broj					
	Mjere socijalnog uključivanja	3.3.2.				broj informiranih osoba o važnosti cjeloživotnog učenja	promicanje cjeloživotnog učenja	broj		1398	1142	
						broj poduzeća koja zapošljavaju osobe s invaliditetom	socijalno uključivanje ranjivih skupina	broj			80	
						broj educiranih osoba s invaliditetom	socijalno uključivanje ranjivih skupina	broj			46	
						broj udruga koje se bave osobama s invaliditetom ili osobama s posebnim potrebama	socijalno uključivanje ranjivih skupina	broj			31	
	3.3.3.				Proveden županijski program djelovanja za mlade	unapređenje kvalitete života	Da/ne	Operativni plan Mreže udruga Zagor		da/2		
Ostalo												
Institucije	Mjere unapređenja i razvoja institucija regionalne i lokalne samouprave	3.2.1.			Broj radionica za javnu upravu	jačanje kvalitete i sposobnosti javne uprave	broj	JLS		85		
					Broj izrađenih prijedloga projekata međunarodne i međuzupanijske suradnje	Jačanje sposobnosti za razvoj međuzupanijske, prekogranične i međunarodne suradnje	broj	JLS		8		
					Broj Internet priključaka na 100 stanovnika	Korištenje ICT	broj					
	Mjere unapređenja i razvoja civilnog društva	3.3.1.				broj novoosnovanih udruga	Jačanje civilnih organizacija	broj	JLS		1386/ 1303 aktivne	
						broj informiranih osoba o važnosti civilnog društva	Jačanje civilnih organizacija	broj	JLS		53	
						Ukupno udruga s odobrenom financijskom potporom iz proračuna KZZ	Unapređenje razvoja civilnog društva	broj			280	160
						Ukupno udruga koje su dostavile izvješća o namjenskom utrošku doznačenih sredstava	Unapređenje razvoja civilnog društva	broj			218	150
					broj održanih edukacija o načinima i prednostima korištenja sredstava iz EU fondova	Jačanje civilnih organizacija	broj		4			
Ostalo												
Ostalo	Mjere zaštite ljudi i imovine				smanjenje broja kaznenih djela	zaštita ljudi i imovine	%			10,80%		
					smanjenje broja prometnih nesreća	zaštita ljudi i imovine	%			4,10%		
					smanjenje broja prekršaja protiv javnog reda i mira	zaštita ljudi i imovine	%			20,40%		
					smanjenje broja požara	zaštita ljudi i imovine	%			50%		
	Ostalo											

Napomene:

\*Ovo je prijedlog područja razvoja koja su definirana u tekstu Uputa za izradu i sadržaj izvještaja županija o provedbi ŽRS-a.

\*\*Ukoliko kodovi mjera sadrže poveznicu s ciljevima i prioritetima, dovoljno je popuniti samo kolonu mjere

\*\*\*Npr. domovi kulture, domovi mladih i sl.



TABLICA 4. IZVJEŠTAJ O O POKAZATELJIMA REZULTATA PROVEDBE SKUPINE MJERA ŽRS U POSEBNIM PODRUČJIMA

Posebna područja*	Skupina mjera u područjima razvoja	Mjere u ŽRS (numerički kod u ŽRS)**	Prioritet u ŽRS (numerički kod u ŽRS)**	Strateški cilj u ŽRS (numerički kod u ŽRS)**	Naziv pokazatelja rezultata (output)	Opis	Jedinica mjere	Izvor	Polazna vrijednost (2010.)	Ostvarena vrijednost (2014.)	Ciljana vrijednost (2015.)
Potpomognuta područja	Gospodarstvo										
	Komunalna infrastruktura										
	Društvene djelatnosti										
	Zaštita okoliša, prostor i priroda										
	Ljudski potencijali										
	Institucije										
Ruralna područja	Ostalo										
	Gospodarstvo										
	Komunalna infrastruktura										
	Društvene djelatnosti										
	Zaštita okoliša, prostor i priroda										
	Ljudski potencijali										
Otoci	Institucije										
	Ostalo										
	Gospodarstvo										
	Komunalna infrastruktura										
	Društvene djelatnosti										
	Zaštita okoliša, prostor i priroda										
Područja posebne državne skrbi	Ljudski potencijali										
	Institucije										
	Ostalo										
	Gospodarstvo										
	Komunalna infrastruktura										
	Društvene djelatnosti										
Brdsko-planinska područja	Zaštita okoliša, prostor i priroda										
	Ljudski potencijali										
	Institucije										
	Ostalo										
	Gospodarstvo										
	Komunalna infrastruktura										
Pogranična područja	Društvene djelatnosti										
	Zaštita okoliša, prostor i priroda										
	Ljudski potencijali										
	Institucije										
	Ostalo										
	Gospodarstvo										
Veliki gradovi	Komunalna infrastruktura										
	Društvene djelatnosti										
	Zaštita okoliša, prostor i priroda										
	Ljudski potencijali										
	Institucije										
	Ostalo										
Gradska područja s posebnim obilježjima unutar grada Zagreba***	Gospodarstvo										
	Komunalna infrastruktura										
	Društvene djelatnosti										
	Zaštita okoliša, prostor i priroda										
	Ljudski potencijali										
	Institucije										
Ostalo											

Napomene:

\*Ovo je prijedlog posebnih područja koja su definirana u tekstu Uputa za izradu i sadržaj izvještaja županija o provedbi ŽRS-a. Županije kao i grad Zagreb popunjavaju samo podatke o provednim mjerama u posebnim područjima koja su prepoznata u ŽRS-ima.

\*\*Ukoliko kodovi mjera sadrže poveznicu s ciljevima i prioritetima, dovoljno je popuniti samo kolonu mjere

\*\*\*Npr. Ruralna područja ili područje parka prirode unutar područja grada Zagreba. Popunjava samo grad Zagreb.

TABLICA 5. POPIS RAZVOJNIH PROJEKATA U IZVJESTAJNOM RAZDOBLJU 2011. - 2013.

Naziv projekta	Šifra mjere u ŽRS			Status projekta	Nositelj projekta	Ukupna vrijednost projekta u kunama	Lokacija projekta	Izvori financiranja projekta u 2014.								
								Državni	Županijski	Lokalni	Pomoći	Javna	Ostali	Sveukupno		
Rekonstrukcija i dogradnja Mini mljekare	2	3	1	u tijeku	Mini mljekara "Veronika"	15.000.000,00 kn	Desinić									
Vjetrogenerator snage do 50 KW	4	3	2	u tijeku	Metalac-PNT d.o.o.	518.000,00 kn	Golubovec									
Gospodarska građevina - staja za 50 muznih	2	1	3	u tijeku	OPG Friderik Hajdinjak	4.603.371,00 kn	Desinić									
Adaptacija klaonice i prerade mesa	2	3	1	u tijeku	Poljoprivredno-ekološka zadruža	2.800.000,00 kn	Veliko Trgovišće									
Zaštita i revitalizacija srednjovjekovnog	4	2	1	u tijeku	Bratovština Milengrad	200.000,00 kn	Budinščina									
Kolektor fekalne kanalizacije Pila-Strmec-Stubičke Toplice	4	4	3	u tijeku	Općina Stubičke Toplice	4.000.000,00 kn	Stubičke Toplice									
Muzej starih traktora i poljoprivrednih alata	1	2	2	u tijeku	Željko Vuković	0,00 kn	Oroslavje									
Izgradnja dvodjelne školske sportske dvorane Osnovne škole u Đurmancu	3	1	1	u tijeku	Općina Đurmanec	14.000.000,00 kn	Đurmanec									
Sportsko-rekreacijski centar Radoboj	1	2	2	u tijeku	Općina Radoboj	14.800.000,00 kn	Radoboj									
Proizvodnja bučinog ulja od sjetve koštica	2	3	1	u tijeku	Tomašić proizvodnja d.o.o.	1.500.000,00 kn	Konjščina									
Suvenirnica-Pelnica-Kušaonica	1	2	2	u tijeku	Udruga za promicanje narodnih	150.000,00 kn	Sv. Križ Začretje									
Projekt održive gradnje "Izgradnja noskoenergetskog dječjeg vrtića Maslačak"	3	1	1	u tijeku	Općina Krapinske Toplice	13.000.000,00 kn	Krapinske Toplice									
Projekt energetske učinkovitosti u Specijalnoj bolnici za med. Rehabilitaciju Krapinske toplice	3	4	1	u tijeku	Specijalna bolnica za medicinsku rehabilitaciju Krapinske Toplice	12.340.000,00 kn	Krapinske Toplice									
Proizvodno skladišni kompleks Tugonica, Tugonica 58	1	1	1	u tijeku	DUE-DI d.o.o	15.000.000,00 kn	Marija Bistrica									
Navodnjavanje voćnjaka suvremenim	2	1	1	u tijeku	Zlatko Blagec	125.000,00 kn	Marija Bistrica									
Razvoj vinarstva kroz edukaciju proizvođača	1	2	2	u tijeku	Mladen Micak	2.220.000,00 kn	Marija Bistrica									
Projekt izgradnje javne rasvjete	4	4	7	u tijeku	Općina Krapinske Toplice	500.000,00 kn	Krapinske Toplice									
Izgradnja pogona za preradu voća	2	1	1	u tijeku	OPG Nikolina Čizmek	250.000,00 kn	Zagorska Sela									
Uzgoj zagorske purice i purana	2	1	4	u tijeku	EKO PURICA d.o.o Klanjec	3.000.000,00 kn	Klanjec									
Dovršetak izgradnje POŠ Stipernica	3	1	1	u tijeku	KZŽ, UO za obrazovanje i kulturu;	3.000.000,00 kn	Krapina									
Dovršetak adaptacije zgrade SŠ Zlatar	3	1	1	u tijeku	KZŽ, UO za obrazovanje i kulturu;	3.500.000,00 kn	Zlatar									
Izgradnja vinogradarskog podruma	2	2	3	u tijeku	PZ Sv.Križ Začretje	6.434.477,00 kn	Sv.Križ Začretje									
Izgradnja etno-sela	1	2	2	u tijeku	PZ Sv.Križ Začretje	0,00 kn	Sv.Križ Začretje									
Wellnes 3+	1	2	2	završen	Zagorska razvojna agencija	3.525.000,00 kn	Krapinsko-zagorska									
SPRINT	1	1	9	završen	Zagorska razvojna agencija	5.100.000,00 kn	Krapinsko-zagorska									
Mreža za razvoj poduzetnosti mladih	3	1	5	u tijeku	Zagorska razvojna agencija	3.525.000,00 kn	Krapinsko-zagorska									
Ekološka proizvodnja začinskog ljekovitog	2	3	3	u tijeku	OŠ Stjepana Radića, Brestovec	10.000,00 kn	Brestovec Orehovički, KZŽ									
Zamjena klasične rasvjete energetski učinkovitim rasvjetom	3	1	1	u tijeku	OŠ Stjepana Radića, Brestovec Orehovički	135.000,00 kn	Brestovec Orehovički, KZŽ									
Izgradnja sustava odvodnje i pročišćavanja otpadnih voda	4	4	3	u tijeku	Grad Krapina	105.000.000,00 kn	Krapina									
Obnova i revitalizacija kulturnog dobra -	4	2	1	u tijeku	Grad Krapina	150.000.000,00 kn	Krapina									
Rekonstrukcija i dogradnja OŠ Augusta	3	1	1	u tijeku	Grad Krapina	30.000,00 kn	Krapina									
Izgradnja prostora za veleučilište (visoku	3	1	2	u tijeku	Grad Krapina	150.000.000,00 kn	Krapina									
Izgradnja vodoopskrbnog sustava za naselja Martinščina i Ratkovec Zlatarski	4	4	2	u tijeku	Grad Zlatar	7.440.712,80 kn	Zlatar									
Uređenje javne rasvjete od centra Tuhlja prema novom groblju	4	4	7	u tijeku	Općina Tuhelj	430.000,00 kn	Općina Tuhelj									
Infrastrukturno uređenje gospodarske zone	1	1	3	u tijeku	Grad Zabok	17.020.000,00 kn	Grad Zabok									
Sanacija i proširenje odlagališta komunalnog otpada	4	4	1	u tijeku	Grad Zabok	12.950.000,00 kn	Grad Zabok									
Izgradnja nerazvrstanih pristupnih cesta, mosta preko Klaoničkog potoka i mješovite kanalizacije	1	1	1	u tijeku	Općina Veliko Trgovišće	7.000.000,00 kn	Veliko Trgovišće									
Poligon za nastavu poljoprivrednih	3	1	3	u tijeku	Srednja škola Bedekovčina	6.710.000,00 kn	Bedekovčina									
Sutlanska cesta	4	4	7	u tijeku	Pogranično područje KZŽ: Hum na Sutli, Zagorska Sela, Kumrovec, Klanjec, Kralievec na Sutli	47.000.000,00 kn	Krapinsko-zagorska županija									
Spojna cesta Zabok - Krapina	4	4	7	u tijeku	KZŽ, UO za promet	90.000.000,00 kn	Krapinsko-zagorska županija									
Uređenje i izgradnja autobusnih stajališta i ugibališta	4	4	7	u tijeku	KZŽ	40.000.000,00 kn	Krapinsko-zagorska županija									
Rbrza cesta Popovec-Marija Bistrica-Zlatar Bistrica-Zabok-Mokrice sa spojem na Breznički Hum	4	4	7	u tijeku	KZŽ	260.000.000,00 kn	Zagrebačka županija;Varaždinska i KZŽ(Oroslavje, Bedekovčina, Zabok, Zl. Bistrica, MB, Konjščina i Hrašćina)									
Elektrifikacija pruga na području KZŽ	4	4	8	u tijeku	KZŽ	630.000.000,00 kn	Krapinsko-zagorska županija									
Uspostava integriranog prometnog sustava- Uređenje i opremanje apartmana na OPG-u	3	1	1	u tijeku	KZŽ OPG Fanika Masnec	0,00 kn 120.000,00 kn	Grad Zagreb, Zagrebačka; Zagorska Sela									



**TABLICA 5. POPIS RAZVOJNIH PROJEKATA U IZVJESTAJNOM RAZDOBLJU 2011. - 2013.**

Naziv projekta	Šifra mjere u ŽRS			Status projekta	Nositelj projekta	Ukupna vrijednost projekta u kunama	Lokacija projekta	Izvori financiranja projekta u 2014.						
VATROGASNO VJEŽBALIŠTE	3.	3.1.	3.1.6.	U tijeku	HRVATSKA VATROGASNA ZAJEDNICA	22.617.300,00	Stubička Slatina							
Gospodarska zona	1.	1.1.	1.1.3.	u tijeku	Općina Zlatar Bistrica	9.204.694,00	Općina Zlatar Bistrica							
Izgradnja vodoopskrbnog sustava na području Općine Hum na Sutli	4.	4.4.	4.4.2.	u tijeku	Općina Hum na Sutli	25.000.000,00	Općina Hum na Sutli							
MEDITEX, vlasnik Robert Črnjević	1.	1.1.	1.1.1.	u tijeku	MEDITEX, vlasnik Robert Črnjević	2.200.000,00	Grad Zabok							
Javna rasvjete na području Grada Oroslavja	4.	4.4.	4.4.7.	u tijeku	Grad Oroslavje	1.700.000,00	Grad Oroslavje							
Radna zona Mokrice	1.	1.1.	1.1.3.	u tijeku	Grad Oroslavje	30.000.000,00	Grad Oroslavje							
Zaštita tradicionalnih zagorskih	4.	4.2.	4.2.3.	u tijeku	Udruga za zaštitu, očuvanje i	100.000,00	Krapinsko - zgaorska							
						12.057.046.393,42 kn								

ZVOJNIH PROJEKATA U IZVJEŠTAJNOM RAZDOBLJU - 2014.												
Naziv projekta	Šifra mjere u ŽRS*	Status projekta**	Nositelj projekta	Ukupna vrijednost projekta u kunama	Lokacija projekta	Izvori financiranja projekta u 2014.						Sveukupno
						Državni proračun	Županijski proračun	Lokalni proračun	Pomoći Europske unije	Javna poduzeća	Ostali izvori	
Izgradnja aerodrom Zabok - Gubaševo	4.4.7.	u tijeku	Krapinsko-zagorski aerodrom d.o.o.	700.000,00	Zabok							0
IZGRADNJA NERAZVRSTANE CESTE PREMA AUTOBUSNOM KOLODVORU STUBAKI	4.4.7.	u tijeku	Općina Stubičke Toplice	1.109.585,00	Stubičke toplice							
IZGRADNJA MOSTA I PRISTUPNE CESTE U STRMCU STUBIČKOM	4.4.7.	u tijeku	Općina Stubičke Toplice	454.014,74	Stubičke toplice							
KULTURNI CENTAR STUBIČKE TOPLICE	4.2.2.	u tijeku	Općina Stubičke Toplice	250.000,00	Stubičke toplice							
IZGRADNJA CESTE PREMA GROBLJU STRMEC STUBIČKI	4.4.7.	u tijeku	Općina Stubičke Toplice	1.500.000,00	Stubičke toplice							
Projekt dogradnje škole	3.1.1.	u tijeku	OŠ Zabok	7.300.000,00	Zabok							
Opskrbni sustav naselja Golubi i Ptičari na više k.č. u k.o. Mihovljan	4.4.2.	u tijeku	Općina Mihovljan	980.125,00								
Izgradnja područne škole Martinišće	3.1.1.	u tijeku	OŠ Zabok	80.000.000,00	Zabok							
Rekonstrukcija javne rasvjete na području Općine Konjščina	4.4.7.	u tijeku	OPĆINA KONJŠČINA	168.000,00	Konjščina							
Uređenje imovinsko-pravnih odnosa, te uređenje društvenih i vatrogasnih domova na području Općine	4.2.1.	u tijeku	OPĆINA KONJŠČINA	7.800.000,00	Konjščina							
BICIKLISTIČKA STAZA "ZAGORSKA BAJKA"	1.2.4.	u tijeku	Općina Veliko Trgovišće	850.000,00	Tuhelj, Veliko Trgovišće							
SANACIJA KLIZIŠTA	4.4.6.	u tijeku	Općina Veliko Trgovišće	380.000,00	Veliko Trgovišće							
IZGRADNJA MRTVAČNICE SV. TRI KRALJA	4.4.7.	u tijeku	Općina Veliko Trgovišće	600.000,00	Veliko Trgovišće							
IZGRADNJA VIŠENAMJENSKOG SPORTSKOG KOMPLEKSA	3.3.4.	u tijeku	Općina Veliko Trgovišće	400.000,00	Veliko Trgovišće							
Biciklističke i poučne staze	1.2.2.	u tijeku	OPĆINA KONJŠČINA	30.000,00	Konjščina							0
Sportski ribolov sa kampom (BAJERI Konjščina)	3.3.4.	u tijeku	OPĆINA KONJŠČINA	10.000.000,00	Konjščina							0
Rekonstrukcija zgrade Dome kulture	4.2.1.	u tijeku	Općina Hrašćina	4.000.000,00	Hrašćina-Trgovišće							0
Kuća europskih himni	4.2.2.	u tijeku	Grad Klanjec	300.000,00	Klanjec							0
Izgradnja poslovne zone "Lepoglavec"	1.1.3.	u tijeku	Grad Klanjec	6.000.000,00	Klanjec							0
Izgradnja reciklažnog dvorišta	4.4.1.	u tijeku	OPĆINA KONJŠČINA	2.200.000,00	Konjščina							0
<b>Ukupno</b>				<b>125.021.724,74</b>		<b>0</b>	<b>0</b>	<b>0</b>	<b>0</b>	<b>0</b>	<b>0</b>	<b>0</b>

Napomene:

mjere u ŽRS na koju se razvojni projekt odnosi.

\*\*završen projekt (1), projekt u tijeku (2).



# STRATEGIJA RAZVOJA KRAPINSKO – ZAGORSKE ŽUPANIJE

## DODATAK I. BAZA PROJEKATA



Krapinsko-zagorska  
županija



ZAGORSKA RAZVOJNA AGENCIJA  
ZAGORIE DEVELOPMENT AGENCY



ZAGORSKA RAZVOJNA AGENCIJA  
ZAGORIE DEVELOPMENT AGENCY



# SADRŽAJ

POPIS TABELA .....	3
POPIS SLIKA.....	4
1 POČETNI SKUP PRIORITETNIH PROJEKATA I PROJEKTNJA BAZA PODATAKA.....	5
1.1 Procedura formiranja, izmjena i dopuna baze razvojnih projekata .....	5
1.2 Pregled projektnih prijedloga prikupljenih prvim pozivom za iskazivanje interesa .....	6
1.3 Pregled projektnih prijedloga prikupljenih drugim pozivom za iskazivanje interesa .....	7
1.4 Pregled projektnih prijedloga prikupljenih trećim pozivom za iskazivanje interesa .....	9
1.5 Pregled projektnih prijedloga prikupljenih četvrtim pozivom za iskazivanje interesa .....	9
1.6 Analiza pristiglih projekata .....	10
1.6.1 Analiza odobrenih projekata obzirom na usklađenost sa strateškim dokumentima ....	11
1.6.2 Analiza odobrenih projekata obzirom na usklađenost sa ciljevima strateških dokumenata.....	12
1.6.3 Analiza odobrenih projekata obzirom na organizacijski oblik prijavitelja .....	16
1.6.4 Analiza odobrenih projekata obzirom na područje provođenje projekta .....	18
1.6.5 Analiza odobrenih projekata obzirom na sektor projekta.....	19
1.6.6 Analiza odobrenih projekata obzirom na stupanj pripremljenosti projekata .....	20
2 ZAKLJUČAK.....	21
PRILOG 1. – POZIV ZA PRIKUPLJANJE PROJEKATA .....	23



## POPIS TABELA

Tabela 1. Odobreni projekti s obzirom na strateške dokumente Krapinsko – zagorske županije ..... 11

## POPIS SLIKA

Slika 1 Broj pristiglih projekata prema strateškim ciljevima Strategije razvoja Krapinsko – zagorske županije .....	12
Slika 2 Broj pristiglih projekata prema prioritetu Strategije razvoja Krapinsko – zagorske županije ....	13
Slika 3 Broj pristiglih projekata prema prioritetnim ciljevima Strategije razvoja ljudskih potencijala..	13
Slika 4 Ukupna vrijednost projekata prema prioritetnim ciljevima Strategije razvoja ljudskih potencijala .....	14
Slika 5 Broj pristiglih projekata prema prioritetnim ciljevima Strategiji održivog korištenja energije..	14
Slika 6 Ukupna vrijednost projekata prema prioritetnim ciljevima Strategiji održivog korištenja energije .....	15
Slika 7 Broj pristiglih projekata prema ciljevima Županijskog programa .....	16
Slika 8 Broj pristiglih projekata s obzirom na organizacijski oblik prijavitelja .....	17
Slika 9 Vrijednost pristiglih projekata s obzirom na organizacijski oblik prijavitelja .....	18
Slika 10 Broj pristiglih projekata s obzirom na područje provođenja projekta .....	19
Slika 11 Broj pristiglih projekata s obzirom na sektor projekta .....	20
Slika 12 Broj pristiglih projekata obzirom na stupanj pripremljenosti projekata.....	20

## 1 POČETNI SKUP PRIORITETNIH PROJEKATA I PROJEKTNJA BAZA PODATAKA

Zagorska razvojna agencija d.o.o. kao operativno tijelo Krapinsko-zagorske županije i regionalni koordinator strateškog planiranja, a u svrhu provedbe i učinkovitijeg praćenja Strategije razvoja Krapinsko-zagorske županije odgovorna je za formiranje *Baze projekata* i praćenje projekata prijavljenih u Bazu.

Baza projekata formirana je 2006. godine kada je za Krapinsko-zagorsku županiju izrađen prvi *Regionalni operativni program*, današnja *Strategija razvoja*. Inicijalno je u Bazu prijavljeno 100 projekata čija se provedba i implementacija aktivnosti sustavno pratila. Izmjenama *Zakona o regionalnom razvoju* (NN 153/2009) te *Pravilnikom o obveznom sadržaju, metodologiji izrade i načinu vrednovanja županijskih razvojnih strategija* (NN 53/2010) uspostavljen je novi sustav praćenja i provedbe strategija razvoja te je time došlo i do funkcionalnih promjena u *Bazi projekata*. Novi institucionalni okvir doveo je i do formiranja nove Baze projekata vezane uz *Strategiju razvoja Krapinsko-zagorske županije za razdoblje 2011. – 2015. godine*. Nova Baza projekata formirana je kroz prvi poziv objavljen 2011. godine.

### 1.1 Procedura formiranja, izmjena i dopuna baze razvojnih projekata

Cilj prikupljanja projektnih ideja je procjena apsorpcijskog kapaciteta županije u sferi ciljeva i prioriteta navedenih u Strategiji razvoja Krapinsko-zagorske županije. Projekti su onaj dio cjeline županijske razvojne strategije kojim se definirane vizije i ciljevi postupno ostvaruju.

U bazu ulaze svi projekti koji zadovoljavaju osnovni kriterij odabira: usklađenost sa razvojnom strategijom, određenim ciljevima, prioritetima i mjerama, za što je implicitno utvrđena i usklađenost s nacionalnim i programima EU-a. Prednost imaju projekti koji pridonose ostvarenju većeg broja utvrđenih prioriteta i ciljeva.

U vezi s takvim pristupom, za očekivati je da će znatan broj projekata biti formiran u svoj konačni oblik kroz konstruktivni dijalog predlagatelja i „recenzenata“ projektnih prijedloga s ciljem da konačni projektni prijedlog bude što kvalitetniji i što privlačniji za financiranje te što učinkovitiji u provedbi.

Važno je naglasiti da se radi o trajnom procesu te da je posljedično i baza razvojnih projekata promjenjiva. Primjerice, to znači da projekt prijavljen u nekom od kasnijih poziva na iskazivanje interesa, ukoliko je dobro razrađen s obzirom na aktualne uvjete u okruženju, definiranu hijerarhiju ciljeva te druge opisane kriterije može odmah dobiti visoku razinu prioriteta i krenuti u provedbu bez

ikakvog čekanja ukoliko su svi financijski preduvjeti zadovoljeni. Slično tome, projekt koji je zbog svoje usklađenosti sa svim definiranim kriterijima odabira u nekom od ranih poziva na iskazivanje interesa odmah prepoznat i odabran kao visoko prioritetni projekt baze projekata, može zbog neispunjenosti ili promjene nekog preduvjeta za provedbu (npr. nedostatak financijskih sredstava ili nemogućnost ostvarenja potrebnog konsenzusa svih relevantnih dionika) dugo čekati pa čak i trajno ispasti iz baze projekata u svom izvornom obliku.

## 1.2 Pregled projektnih prijedloga prikupljenih prvim pozivom za iskazivanje interesa

Kako bi se prikupile projektne ideje, u listopadu 2011. godine objavljen je prvi Javni poziv za dostavu projektnih prijedloga. Prvim „Pozivom za iskazivanje interesa“ prikupljeno je ukupno 317 projektnih prijedloga. Svi razvojni projekti koje je Županija zaprimila putem javnog poziva ili izravnom komunikacijom s dionicima nalaze se u bazi projekata.

Analizom je pokazano da svi projekti pristigli u sklopu prvog *Poziva na dostavu projektnih prijedloga* udovoljavaju postavljenim ciljevima i prioritetima te su neki od njih, osim sa *Strategijom razvoja Krapinsko-zagorske županije*, usklađeni i sa drugim strateškim dokumentima Krapinsko-zagorske županije - *Strategijom razvoja ljudskih potencijala*.

Analiza pristiglih projekata obzirom na fazu u kojoj se projekti nalaze u trenutku prijave u *Bazu projekata*, pokazala je da je od ukupno 317 pristiglih projekata, u fazi provedbe samo 69 projekata koji će realno doprinijeti ostvarivanju zadanih ciljeva i prioriteta do 2013. godine.

Najviše projekata prijavljeno je pod strateškim ciljem 4 - *Očuvani okoliš, prirodne i kulturne vrijednosti* u kojeg spadaju i prioriteti koji se odnose na komunalnu i prometnu infrastrukturu. Upravo je za taj sektor projekata prijavljeno 75 projekata na koje otpada 83% ukupne vrijednosti projekata. Od tih projekata, trenutno ih se provodi 17 ukupne vrijednosti 1.896.851.262,80 kuna, odnosno više od 50% ukupne vrijednosti projekata koji se provode na području Županije.

Važno je napomenuti da unutar prioriteta 1.3. – *Razvoj usluga* nije evidentiran niti jedan pristigli projekt. Taj prioritet sadrži mjere 1.3.1. – *Razvoj usluga u funkciji tranzitnog prometa* te 1.3.2. *Logistički park* – logističko – distributivni centar. S aspekta provedbe *Strategije razvoja* te planiranja strateških ciljeva za razdoblje 2014. – 2020. godine, a uzimajući u obzir navedeni prioritet 1.3., važno je pristupiti analizi postavljenih ciljeva i redefinirati strateške prioritete. Nedostatak projekata koji bi doprinijeli ostvarivanju ovog prioriteta upućuje da realni sektor ne prepoznaje razvoj

usluga u funkciji tranzitnog prometa kao strateški prioritet u razdoblju 2011. – 2015. godine, dok ga Krapinsko – zagorska županija prepoznaje kao prioritet razvoja te u tom segmentu dolazi do mimoilaženja. Stoga je potrebno pristupiti analizi tog sektora i redefinirati prioritete.

Najviše je prijavljenih projekata jedinica lokalne samouprave, no vrijednost tih projekata relativno je mala u odnosu na broj prijavljenih projekata. Projekti Krapinsko-zagorske županije čine više od 70% ukupne vrijednosti prijavljenih projekata te se u te projekte uključuje i prekogranična te međužupanijska suradnja koja će doprinijeti postizanju širih ciljeva i realnih rezultata za cjelokupnu regiju.

Tijekom 2012. godine provedena je aktivnost nadopune prijavljenih projekata. Prijavitelji su, u svrhu praćenja provedbe, bili obvezni poslati izvješće o promjenama koje su nastale u njihovim projektima – izvijestiti o fazi projekta, obuhvatu tehničke dokumentacije te da li je projekt započeo ili nije. Od ukupno 317 projekata u Bazi, za njih 68 nije dostavljeno izvješće o statusu. Ukupno 11 projekata je provedeno, 23 nova projekta su u tijeku, 10 projekata prešlo je iz faze prijedloga u fazu pripreme, a 10 projekata u potpunosti je spremno za provedbu. Osim promjene faze projekata, kod svih projekata (249 projekta) došlo je do promjena u pripremljenosti tehničke dokumentacije – prijavitelji su prešli na višu razinu pripremljenosti te su jednogodišnjem razdoblju uspjeli pripremiti dio tehničke dokumentacije koje u fazi prijave projekata nisu imali.

### **1.3 Pregled projektnih prijedloga prikupljenih drugim pozivom za iskazivanje interesa**

Radi prikupljanja projektnih ideja u listopadu 2012. godine objavljen je drugi Javni poziv za dostavu projektnih prijedloga. U okviru drugog Javnog poziva ukupno je prikupljeno 128 projektnih prijedloga.

Provedenom analizom projektnih prijedloga utvrđen je da svi oni udovoljavaju postavljenim ciljevima i prioritetima. Svi projektni prijedlozi u skladu su sa *Strategijom razvoja Krapinsko-zagorske županije*. Međutim nekoliko projektnih prijedloga usklađeno je i sa drugim strateškim dokumentima Krapinsko-zagorske županije – *Strategijom ruralnog razvoja, Strategijom razvoja ljudskih potencijala*.

U trenutku prijave u Bazu projekata od 128 projektnih prijedloga u fazi provedbe bilo ih je tek 27 ili samo 21,09%. S druge strane, čak 58 projekata ili 45,31% bilo je na razini prijedloga. Najviše projekata (47) prijavljeno je pod strateškim ciljem 3 – *Razvoj ljudskih potencijala i unapređenje kvalitete života*. Po broju prijavljenih projekata slijedi ga strateški cilj 4 – *Očuvani okoliš, prirodne i kulturne vrijednosti* sa 45 projektnih prijedloga. Gledajući vrijednost projekata najveći dio (85,64%

ukupne vrijednosti svih prikupljenih prijedloga) odnosi se na projekte prijavljene pod strateškim ciljem 1 – *Konkurentno poduzetništvo i usluge*. Projekti prijavljeni pod strateškim ciljevima 3 i 4 čine svega 7,61% odnosno 6,58% ukupne vrijednosti svih prikupljenih projektnih prijedloga. Analizirajući prioritete iz *Strategije razvoja* evidentirano je kako je najviše projekata obuhvaćeno prioritetima: 3.1. „Razvoj ljudskih potencijala“ (27 projekata), 1.2. „Razvoj turističkog gospodarstva“ (24 projekta) te 4.4. „Razvoj komunalne i prometne infrastrukture“ (22 projekta). Ukoliko se promatra vrijednost projekata po prioritetima iz *Strategije razvoja*, uočeno je da na projekte obuhvaćene prioritetom 1.1. „Poticanje razvoja poduzetništva (korporativnog, malog, srednjeg) i obrtništva te stvaranje preduvjeta za ulaganje u gospodarstvo“ otpada najveći udio 75,74% od ukupne vrijednosti svih prikupljenih projektnih prijedloga. Za razliku od prvog *Javnog poziva* u kojem nije bilo evidentirano projekata obuhvaćenih prioritetom 1.3. „Razvoj usluga“, u drugom *Javnom pozivu* evidentiran je jedan takav projekt. S druge strane, u drugom *Javnom pozivu* nisu evidentirani projekti obuhvaćeni prioritetima 2.1. „Razvoj komercijalne poljoprivredne proizvodnje“ i 2.2. „Razvoj drugih gospodarskih aktivnosti u ruralnom prostoru“.

Gledajući prijavitelje projekata uočeno je kako je najveći broj projekata prijavljen od strane jedinica lokalne samouprave (62 projekta) i javnih institucija (38 projekata). Iako su jedinice lokalne samouprave i javne institucije prijavile najveći broj projekata, njihova vrijednost je relativno malena i iznosi 8,73% od ukupne vrijednosti za jedinice lokalne samouprave odnosno 2,41% od ukupne vrijednosti za javne institucije. Projekte najveće vrijednosti (85,73% od ukupne vrijednosti prijavljenih projekata) prijavila su trgovačka društva.

Nadopunjavanje prijavljenih projekata provedeno je tokom 2013. godine. Prijavitelji su, u svrhu praćenja provedbe, bili obvezni poslati izvješće o promjenama koje su nastale u njihovim projektima – izvijestiti o fazi projekta, obuhvatu tehničke dokumentacije te da li je projekt započeo ili nije. Od 128 prijavljena projekta za njih 69 nije dostavljeno izvješće o promjeni dok je za 59 projekta takvo izvješće dostavljeno. Nakon što su dostavljena izvješća o promjeni uočeno je da je do sada provedeno 7 projekata, 8 novih projekata je u tijeku, 6 projekata je došlo iz faze prijedloga u fazu pripreme i 5 projekata je u potpunosti spremno za provedbu.

Aktivnosti nadopune Baze projekata i prikupljanja informacija o statusu projekata u Bazi, pokazale su da prijavitelji aktivno rade na projektima te ih pripremaju za provedbu.



#### **1.4 Pregled projektnih prijedloga prikupljenih trećim pozivom za iskazivanje interesa**

Utvrđeno je kako je u sklopu trećeg *Poziva za na dostavu projektnih prijedloga* prijavljeno ukupno 89 projekata. Od 89 prijavljenih projekata trenutno ih je u fazi provedbe samo 6 i njihova vrijednost čini tek 11,89% od ukupne vrijednosti svih prijavljenih projekata. Ohrabrujuće je što je za provedbu u potpunosti spremno 17 projekata i realno je očekivati da će oni u dogledno vrijeme biti u fazi provedbe.

Promatrajući usklađenost sa strateškim ciljevima određenim *Strategijom razvoja Krapinsko zagorske županije* utvrđeno je kako je najviše projekata (39) usklađeno sa strateškim ciljem 3 – *Razvoj ljudskih potencijala i unapređenje kvalitete života*. Ova najbrojnija skupina projekata ima relativno malenu vrijednost i čini tek svega 17,25% od ukupne vrijednosti svih prijavljenih projekata. Najvrjedniji su projekti obuhvaćeni strateškim ciljem 4 – *Očuvani okoliš, prirodne i kulturne vrijednosti* koji čine čak 56,64% od ukupne vrijednosti svih prijavljenih projekata.

Važno je napomenuti kako unutar prioriteta 1.3. *Razvoj usluga* nije evidentiran niti jedan projekt. Taj prioritet sadrži mjere 1.3.1. *Razvoj usluga u funkciji tranzitnog prometa* i 1.3.2. *Logistički park – logističko – distributivni centar*. S aspekta provedbe *Strategije razvoja* te planiranja strateških ciljeva za razdoblje 2014. – 2020. godine, a uzimajući u obzir navedeni prioritet 1.3., važno je pristupiti analizi postavljenih ciljeva i redefinirati strateške prioritete. Nedostatak projekata koji bi doprinijeli ostvarivanju ovog prioriteta upućuje da realni sektor ne prepoznaje razvoj usluga u funkciji tranzitnog prometa kao strateški prioritet u razdoblju 2011. – 2014. godine, dok ga Krapinsko zagorska županija prepoznaje kao prioritet razvoja te u tom segmentu dolazi do mimoilaženja. Stoga je potrebno pristupiti analizi tog sektora i redefinirati prioritete.

Analizom pristiglih projekata utvrđeno je da je najviše projekata (35) prijavljeno od strane jedinica lokalne samouprave. Osim toga, projekti jedinica lokalne samouprave su ujedno i najvrjedniji i čine 63,71% od ukupne vrijednosti svih prijavljenih projekata. Projekti najveće vrijednosti (27,54% od ukupne vrijednosti svih prijavljenih projekata) planirani su na području Općine Hum na Sutli i većinom se odnose na velike infrastrukturne projekte.

#### **1.5 Pregled projektnih prijedloga prikupljenih četvrtim pozivom za iskazivanje interesa**

S obzirom na to da je jedna od osnovnih uloga *Strategije razvoja Krapinsko-zagorske županije* upravo strateško usmjeravanje i koordiniranje parcijalnih razvojnih inicijativa s ciljem ostvarivanja

jedinstvene i cjelovite usvojene razvojne vizije, iznimno je važno uspostaviti aktivnost trajnog praćenja, analiziranja, usmjeravanja i poticanja usklađenosti predloženih pojedinačnih razvojnih projekata s prepoznatim i određenim razvojnim ciljevima/prioritetima/mjerama unutar strategije.

Kako bi se prikupili novi projektni prijedlozi od 02. prosinca 2014. godine do 31. siječnja 2015. godine, bio je otvoren 4. Poziv na predlaganje razvojnih projekata za Bazu projekata. Prvi puta obrazac za Bazu projekata popunjavao se isključivo putem on line obrasca koji se nalazio na službenoj stranici Zagorske razvojne agencije d.o.o. u dijelu Baza projekata te mu je pristup bio omogućen putem kreiranja vlastitog korisničkog imena i lozinke.

Poziv je bio objavljen u:

1. Glas Zagorja – 01. Siječnja 2015. Godine
2. Zagorski list – 09. Prosinac 2014. Godine
3. HGK ŽK Krapina – prosinac 2014. Godine
4. Na Internet stranici Zagorske razvojne agencije d.o.o. ([www.zara.hr](http://www.zara.hr))

Glavni dionici javnog sektora – komore, jedinice lokalne samouprave, županijske institucije, nevladinog sektora (udruge) te privatnog sektora (tvrtke) koje se nalaze u bazi podataka Zagorske razvojne agencije d.o.o. primile su obavijesti o prikupljanju projektnih ideja putem elektroničke pošte. Također, Hrvatska gospodarska komora, Županijska komora Krapina te Obrtnička komora Krapinsko-zagorske županije prosljedile su svojim članovima tekst i obrasce poziva.

## 1.6 Analiza pristiglih projekata

U četvrtom pozivu na predlaganje razvojnih projekata za Bazu projekata Strategije razvoja Krapinsko – zagorske županije pristiglo je ukupno 174 projekata. Pristigli projekti su se pregledavali i odobravali temeljem uvjeta poziva i obrasca. Svi projekti koji nisu ispunili opće uvjete nisu prihvaćeni. Analizom pristiglih projekata želi se prikazati struktura projekata obzirom na prijavitelje te usklađenost sa ciljevima / prioritetima / mjerama navedenim u Strategiji razvoja Krapinsko zagorske županije.

Pristigli projekti analizirati će se na sljedeći način:

1. Analiza pristiglih projekata obzirom na usklađenost sa strateškim dokumentima
2. Analiza pristiglih projekata obzirom na usklađenost sa ciljevima strateških dokumenata
3. Analiza pristiglih projekata obzirom na organizacijski oblik prijavitelja
4. Analiza pristiglih projekata obzirom na područje provođenja projekta
5. Analiza pristiglih projekata obzirom na sektor projekta
6. Analiza pristiglih projekata obzirom na stupanj pripremljenosti projekta

### 1.6.1 Analiza odobrenih projekata obzirom na usklađenost sa strateškim dokumentima

Pristigli projekti usklađeni su sa glavnim strateškim dokumentima Krapinsko – zagorske županije:

1. *Strategijom razvoja Krapinsko zagorske županije;*
2. *Strategijom razvoja ljudskih potencijala Krapinsko zagorske županije*
3. *Strategijom održivog korištenja energije*
4. *Akcijskim planom socijalnih usluga za 2014*
5. *Akcijskim planom za provedbu mjera Nacionalne politike za ravnopravnost spolova*
6. *Županijskim programom djelovanja za mlade*

Od ukupno 174 pristigla projekta prihvaćena i odobrena su 143 projekta. Ostalih 31 projekata nisu zadovoljili opće uvjete poziva i obrasca te samim time nisu prihvaćeni i odobreni. U Tabeli 1. nalazi se razdioba prihvaćenih i odobrenih projekata s obzirom na strateške dokumente Krapinsko – zagorske županije.

Tabela 1. Odobreni projekti s obzirom na strateške dokumente Krapinsko – zagorske županije

Vrsta dokumenta	Broj pristiglih dokumenata	Ukupna vrijednost projekata u kunama
Strategija razvoja Krapinsko zagorske županije;	143	942,340,251.97
Strategija razvoja ljudskih potencijala Krapinsko zagorske županije	7	25,741,700.00
Strategija održivog korištenja energije	24	396,950,077.35
Akcijski plan socijalnih usluga za 2014	1	1,140,000.00
Akcijski plan za provedbu mjera Nacionalne politike za ravnopravnost spolova	1	0,00
Županijski program djelovanja za mlade	8	39,515,800.00

Izvor: Zagorska razvojna agencija d.o.o.

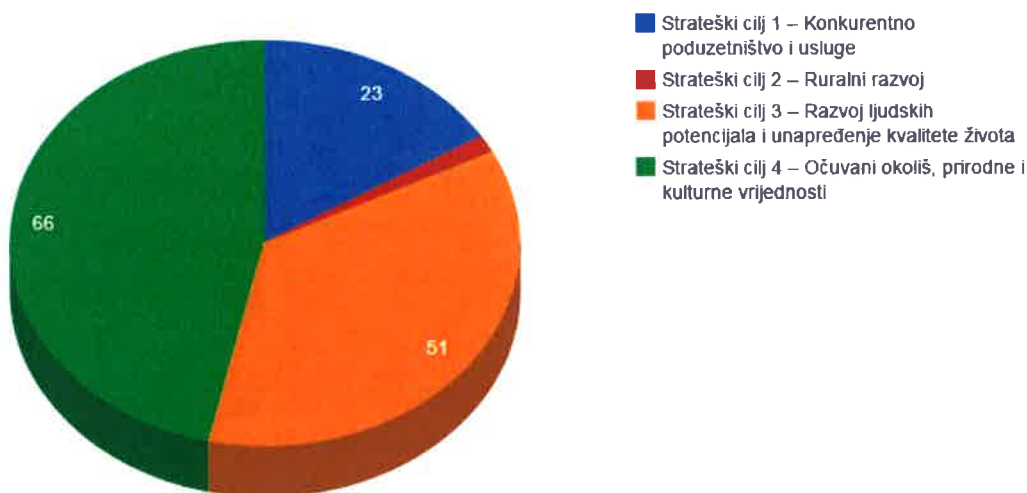
Od ukupno odobrenih projekata sa Strategijom ljudskih potencijala Krapinsko – zagorske županije usklađeno je 7 projekata što iznosi 5,6%, sa Strategijom održivog korištenja energije 24 projekta ili 85,7%, sa Akcijskim planom socijalnih usluga za 2014 usklađen je 1 projekt (0,2%), sa Županijskim programom djelovanja za mlade 8 projekata što iznosi 8,5% dok sa Akcijskim planom za provedbu mjera Nacionalne politike za ravnopravnost spolova 1 projekt. Ukupna vrijednost svih odobrenih projekata iznosi 1,405,687,829.32 kuna.

## 1.6.2 Analiza odobrenih projekata obzirom na usklađenost sa ciljevima strateških dokumenata

### a) Usklađenost sa ciljevima Strategije razvoja Krapinsko – zagorske županije

Obzirom na ciljeve postavljene u Strategiji razvoja Krapinsko – zagorske županije utvrđeno je da je najveći broj odobrenih projekata vezan uz Strateški cilj 4 – Očuvani okoliš, prirodne i kulturne vrijednosti što iznosi 66 projekata ili 46.5% dok je vrijednost tih odabranih projekata 612,528,069.87 kuna. Razlog visokom postotku projekata koji su prijavljivani od strane prijavitelja i orijentirani na Strateški cilj 4 je što se unutar cilja nalaze prioriteta vezani uz komunalnu i prometnu infrastrukturu te postizanje energetske učinkovitosti. Uz energetska učinkovitost vezano je najviše odobrenih projekata. Uz Strateški cilj 3 – Razvoj ljudskih potencijala i unapređenje kvalitete života vezano je 51 ili 35.9% od ukupno odobrenih projekata u iznosu od 252,686,582.10 što se većinom odnosi na obnavljanje, rekonstrukciju ili očuvanje školskih objekata. Uz Strateški cilj 1 – Konkurentno poduzetništvo i usluge 23 projekata, što iznosi 16.2% u iznosu od 58,375,600.00 kuna. Najmanje projekata vezano je uz Strateški cilj 2 – Ruralni razvoj, samo 2 projekta, to jest 1.4% ili 18,750,000.00 kuna.

Slika 1 Broj odobrenih projekata prema strateškim ciljevima Strategije razvoja Krapinsko – zagorske županije

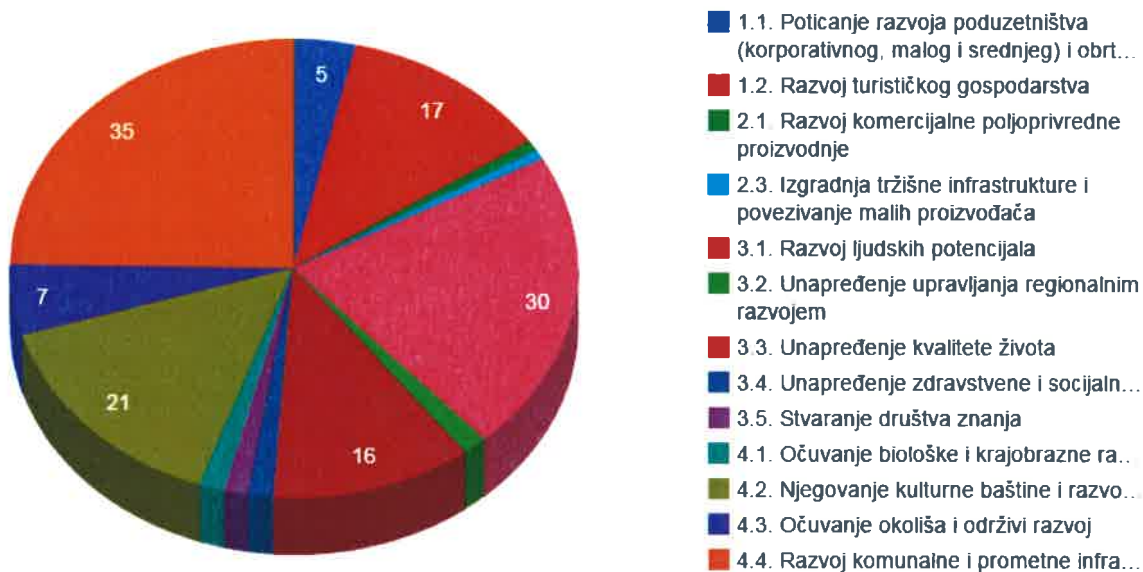


Izvor: Zagorska razvojna agencija d.o.o.

Analizom pristiglih projekata prema prioritetu i mjeri Strategije razvoja Krapinsko – zagorske županije vidljivo je da najviše odobrenih i prihvaćenih projekata, njih 35 nalazi u Prioritetu 4.4. Razvoj komunalne i prometne infrastrukture (24.8%) u iznosu od 421,241,421.87 kuna. Slijede ga Prioriteti 3.1. Razvoj ljudskih potencijala sa 30 (21.3%) projekata u iznosu od 185,639,833.85 kuna i 4.2. Njegovanje kulturne baštine i razvoj kulture sa 21 (14.9%) projekata u ukupnom iznosu od 138,605,672.00 kuna. Najmanje je zastupljeni Prioritet 2.1. Razvoj komercijalne poljoprivredne

proizvodnje sa 1 (0.7%) projektom i 2.3. Izgradnja tržišne infrastrukture i povezivanje malih proizvođača sa također 1 (0.7%) projektom.

Slika 2 Broj odobrenih projekata prema prioritetu Strategije razvoja Krapinsko – zagorske županije

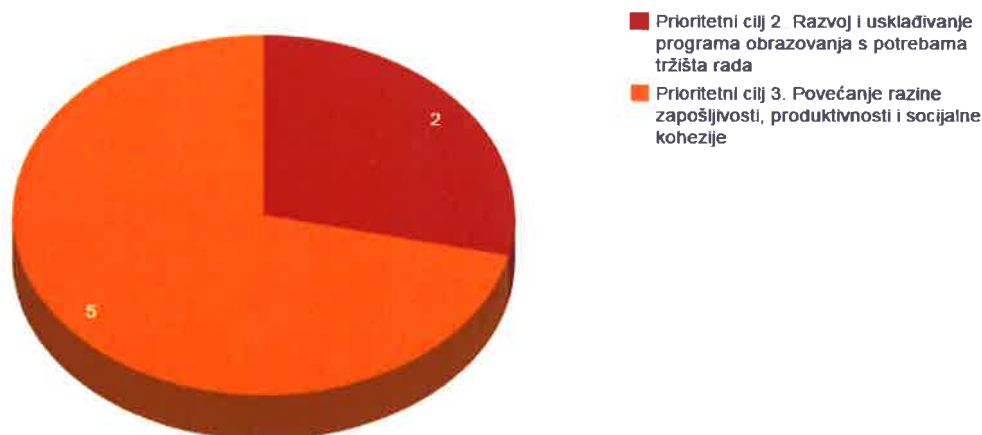


Izvor: Zagorska razvojna agencija d.o.o.

#### b) Strategija razvoja ljudskih potencijala

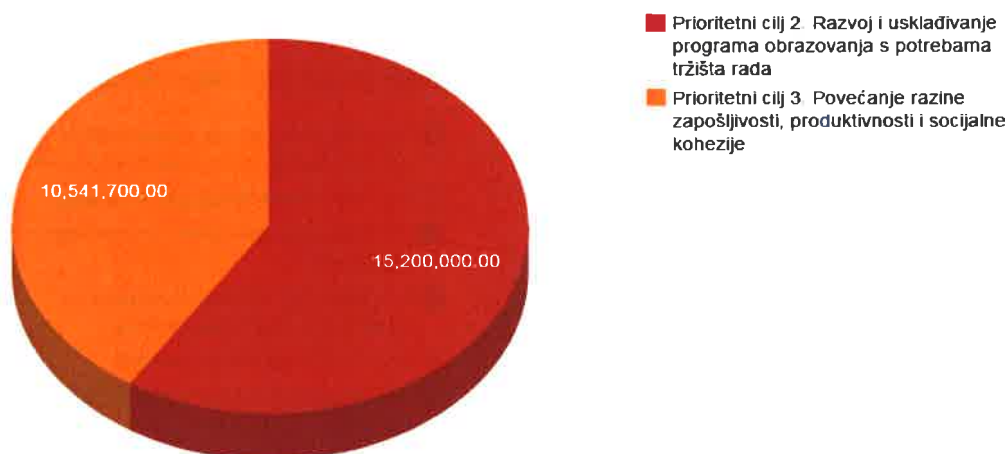
Od 143 odobrenih projekata 7 projekata je u skladu sa Strategijom ljudskih potencijala Krapinsko – zagorske županije. 5 projekata je u skladu sa Prioritetnim ciljem 3. Povećanje razine zapošljivosti, produktivnosti i socijalne kohezije što iznosi 71.4% od ukupno 7 projekata i 10,541,700.00 kuna te 2 projekta u skladu sa Prioritetnim ciljem 2. Razvoj i usklađivanje programa obrazovanja s potrebama tržišta rada što iznosi 28.6% i 15,200,000.00 kuna. Vidljivo je da je vrijednost Prioritetnog cilja 2. veća te se odnosi na jačanje sposobnosti i kvalitete obrazovnih institucija.

Slika 3 Broj odobrenih projekata prema prioritetnim ciljevima Strategije razvoja ljudskih potencijala



Izvor: Zagorska razvojna agencija d.o.o.

Slika 4 Ukupna vrijednost odobrenih projekata prema prioritetnim ciljevima Strategije razvoja ljudskih potencijala

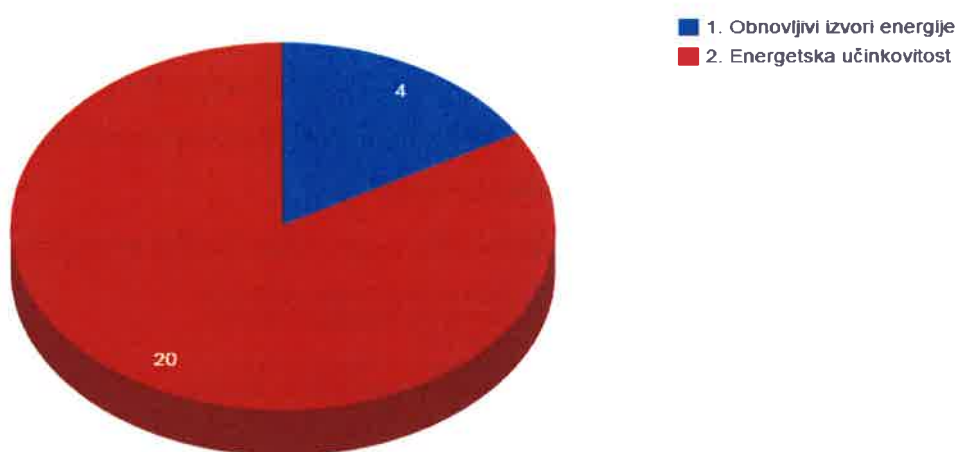


Izvor: Zagorska razvojna agencija d.o.o.

### c) Strategija održivog korištenja energije

Analizom odabranih projekata vidljivo je da 24 projekata su u skladu sa Strategijom održivog korištenja energije Krapinsko – zagorske županije. Od 24 projekata 20 projekata je u skladu sa Prioritetnim ciljem 2. Energetska učinkovitost što iznosi 119,626,117.35 kuna, a 4 projekta u skladu sa Prioritetnim ciljem 1. Obnovljivi izvori energije što iznosi 277,323,960.00 kuna. Iz podataka je vidljivo da se pristigli projektni prijedlozi ove godine orijentirani na energetska učinkovitost i zaštitu okoliša.

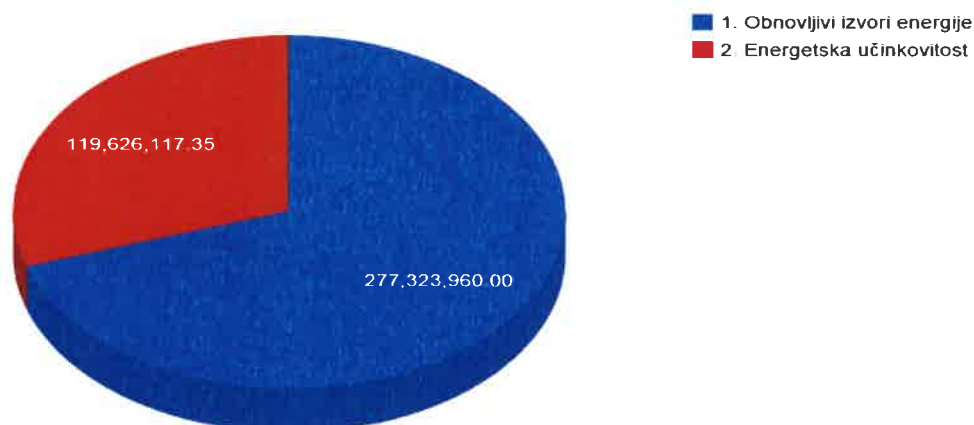
Slika 5 Broj odobrenih projekata prema prioritetnim ciljevima Strategiji održivog korištenja energije



Izvor: Zagorska razvojna agencija d.o.o.



Slika 6 Ukupna vrijednost odobrenih projekata prema prioritetnim ciljevima Strategiji održivog korištenja energije



Izvor: Zagorska razvojna agencija d.o.o

#### d) Akcijski plan socijalnih usluga za 2014. godinu

Od prihvaćenih i odobrenih projekata jedan je projekt u skladu sa Analizom socijalnih usluga za 2014. godinu što je izrazito nisko, no sam projekt iznosi 1,140,000.00 kuna te je u skladu sa ciljem 5. Povećanje zapošljivosti kroz razvoj novih oblika zapošljavanja. Tokom pregleda pristiglih projekata vidljivo je da su prijavitelji iznimno slabo orijentirani na poboljšanje socijalnih usluga te da više prijavljuju projekte energetske učinkovitosti i rekonstrukcije, opremanje i obnavljanje školskih objekata.

#### e) Akcijski plan za provedbu mjera Nacionalne politike ravnopravnosti spolova

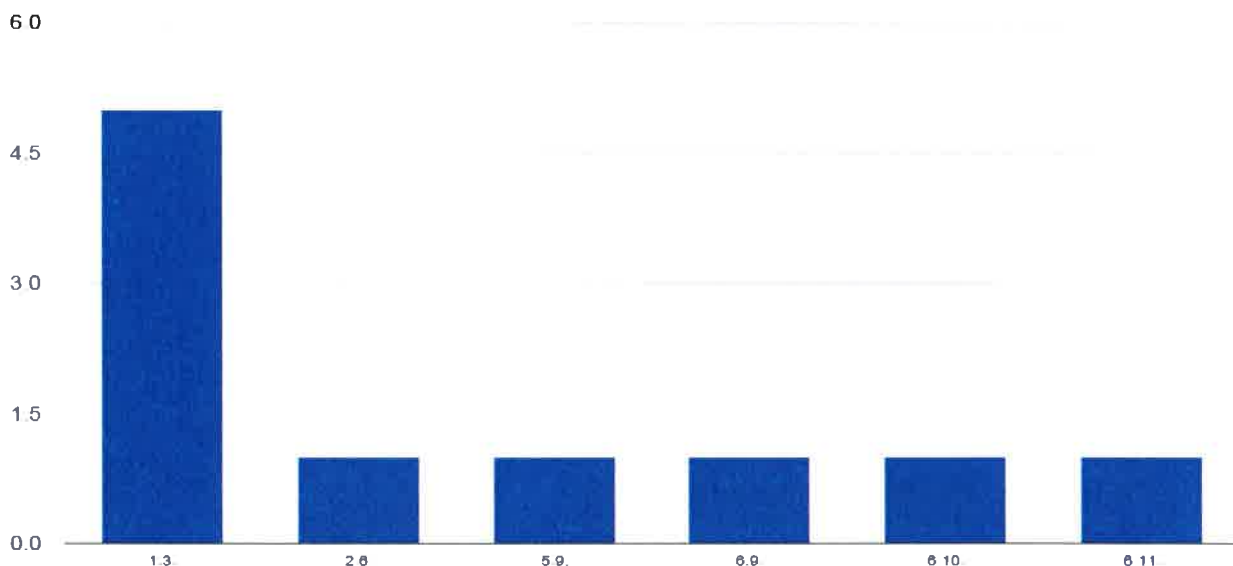
Temeljem odobrenih projekata vidljivo je da je jedan projekt u skladu sa Analizom plana za provedbu mjera Nacionalne politike ravnopravnosti spolova te obuhvaća cilj 2. Unaprijediti konkurentnost žena na tržištu rada te ojačati poduzetništvo žena, Poticati veće sudjelovanje muškaraca u brizi oko djece, Ojačati institucionalnu skrb za djecu te starije i nemoćne članove/ice obitelji. Projektni prijedlozi slabo su orijentirani na mjere Nacionalne politike za ravnopravnost spolova.

#### f) Županijski program djelovanja za mlade

Analizom projekata ukupno 8 projekata je u skladu sa Županijskim programom djelovanja za mlade. 5 projekata u skladu je sa ciljem 1.3. Razraditi program kontinuiranog opremanja informatičkih učionica, implementacije novih medija i strategija poučavanja u sve segmente obrazovnog procesa te poticati tehnološke i multimedijske inovacije u izvođenju nastave u iznosu od 31,500,000.00 kuna. Slijede ga ciljevi 2.6. Osmisliti i provoditi programe edukacije mladih poduzetnika, 5.9. Educirati mlade o održivom razvoju i ekologiji, 6.9. Sufinancirati potrebe mladih u području kulture i

organizacije slobodnog vremena, 6.10. Izraditi programe poticanja kulturnog stvaralaštva mladih, 6.11. Poticati projekte udruga i klubova mladih međunarodnog karaktera radi promicanja interkulturalne suradnje sa 1 projektom.

Slika 7 Broj odobrenih projekata prema ciljevima Županijskog programa<sup>1</sup>



Izvor: Zagorska razvojna agencija d.o.o

### 1.6.3 Analiza odobrenih projekata obzirom na organizacijski oblik prijavitelja

Analizom odobrenih pristiglih projekata s obzirom na organizacijski oblik prijavitelja uočeno je kako je najviše projekata (90) prijavljeno je od strane jedinica lokalne samouprave. Slijedi ih obrazovne institucije sa 22 prijavljenih projekata, javne ustanove sa 17 projekata te Krapinsko – zagorska županija sa 1 prijavljenim projektom.

<sup>1</sup> Lijeva strana grafikona označava broj pristiglih i odobrenih projekata (0.0 – 6.0)

1.3. Razraditi program kontinuiranog opremanja informatičkih učionica, implementacije novih medija i strategija poučavanja u sve segmente obrazovnog procesa te poticati tehnološke i multimedijske inovacije

2.6. Osmisliti i provoditi programe edukacije mladih poduzetnika

5.9. Educirati mlade o održivom razvoju i ekologiji

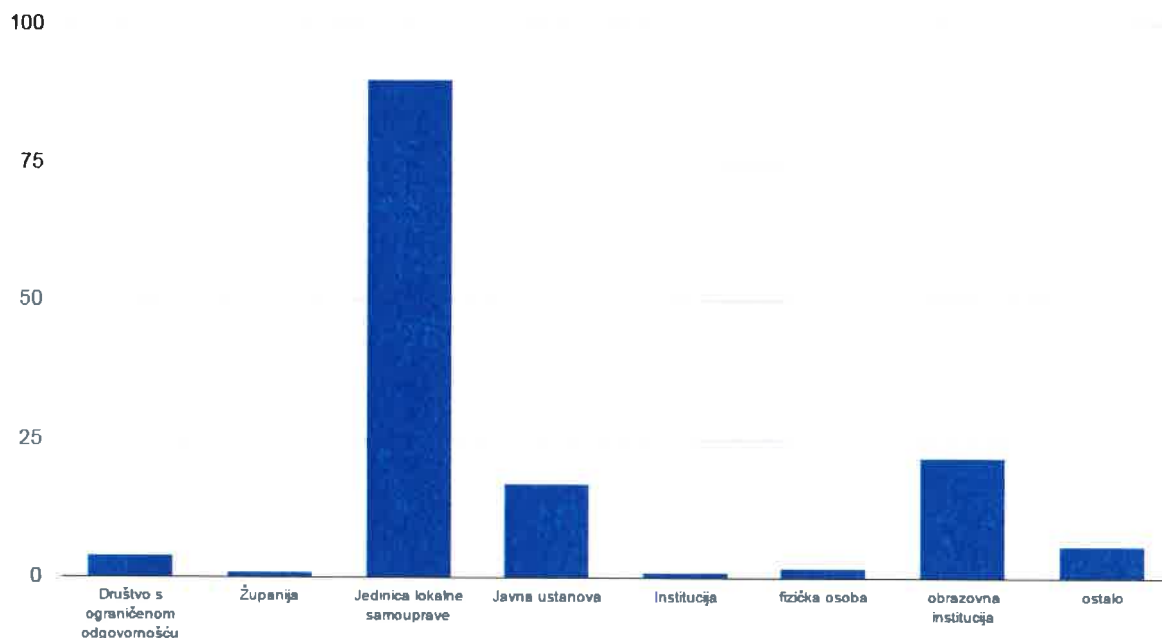
6.9. Sufinancirati potrebe mladih u području kulture i organizacije slobodnog vremena

6.10. Izraditi programe poticanja kulturnog stvaralaštva mladih

6.11. Poticati projekte udruga i klubova mladih međunarodnog karaktera radi promicanja interkulturalne suradnje



Slika 8 Broj odobrenih projekata s obzirom na organizacijski oblik prijavitelja<sup>2</sup>



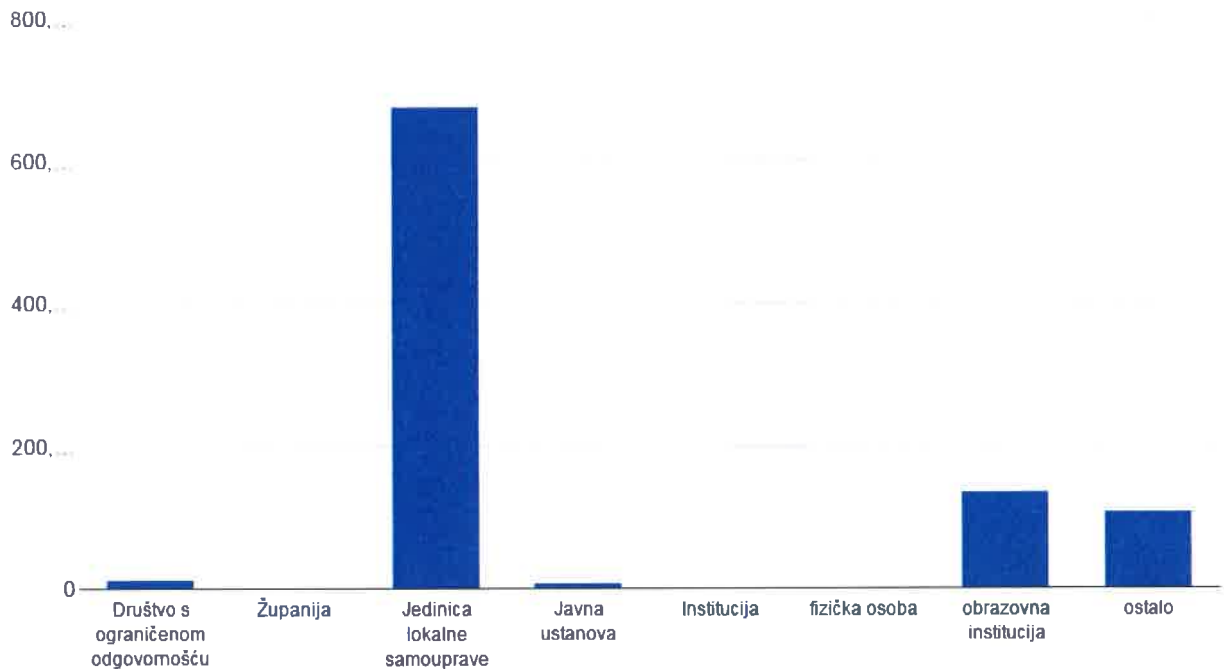
Izvor: Zagorska razvojna agencija d.o.o

Gledajući vrijednost odobrenih i prihvaćenih projekata vidljivo je kako su projekti najveće vrijednosti u iznosu od 677,827,288.37 kuna prijavljeni od strane jedinica lokalne samouprave te je tako vidljiva promjena u odnosu na prošle godine kada su jedinice lokalne samouprave prijavljivale projekte manje vrijednosti. Jedinice lokalne samouprave su osim komunalnog uređenja prijavile su i projekte nerazvrstanih cesta te energetske učinkovitosti, izgradnja reciklažnog dvorišta, uređenje kulturnih centara, trgova i uprava i rekonstrukciju i opremanje školskih objekata.

Obrazovne institucije orijentirale su se na projekte uređenja školski objekata u ukupnom iznosu od 135,495,648.25 kuna dok su javne ustanove prijavljivale projekte uređenja spomenika prirode, parkova te revitalizaciju određenih područja prirode u ukupnom iznosu od 8,349,114.85 kuna.

<sup>2</sup> Sa lijeve strane nalazi se raspon brojeva od 0 do 100 koji označavaju broj pristiglih i odobrenih projekata

Slika 9 Vrijednost odobrenih projekata s obzirom na organizacijski oblik prijavitelja<sup>3</sup>



Izvor: Zagorska razvojna agencija d.o.o

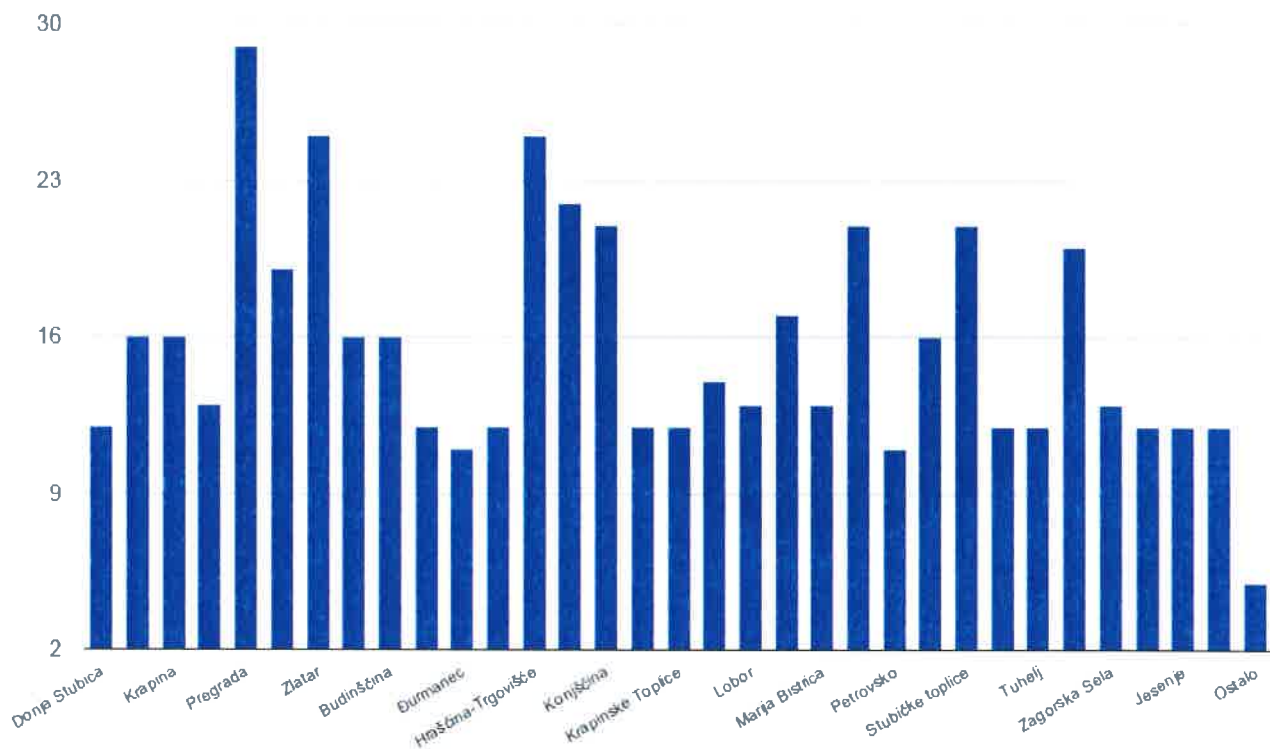
#### 1.6.4 Analiza odobrenih projekata obzirom na područje provođenje projekta

Promatrajući odobrene projekte vidljivo je da se najviše projekata provodi na području grada Pregrade, njih 29 u iznosu od 168,720,958.00 kuna. Prijavljeni projekti odnose se na energetska učinkovitost te rekonstrukciju, opremanje, izgradnju i dogradnju škola, vrtića, visoke zdravstvene škole ili sportskih dvorana.

Po vrijednosti odobrenih projekata ističe se općina Konjščina u iznosu od 385,365,501.00 kuna sa prijavljenim i odobrenim 21 projektom. Slijede grad Zlatar u iznosu sa 285,708,829.75 kuna sa odobrenih 25 projekata te grad Zabok u iznosu od 285,708,829.75 kuna i odobrenih 19 projekata. Projekti su prvenstveno orijentirani na rekonstrukcije i dogradnje škola, dječjih vrtića i sportskih dvorana.

<sup>3</sup> Sa lijeve strane grafikona nalazi se oznaka za vrijednosti pristiglih i odobrenih projekata u rasponu od 0 do 800.000.000,00 kuna

Slika 10 Broj odobrenih projekata s obzirom na područje provođenja projekta<sup>4</sup>



Izvor: Zagorska razvojna agencija d.o.o

### 1.6.5 Analiza odobrenih projekata obzirom na sektor projekta

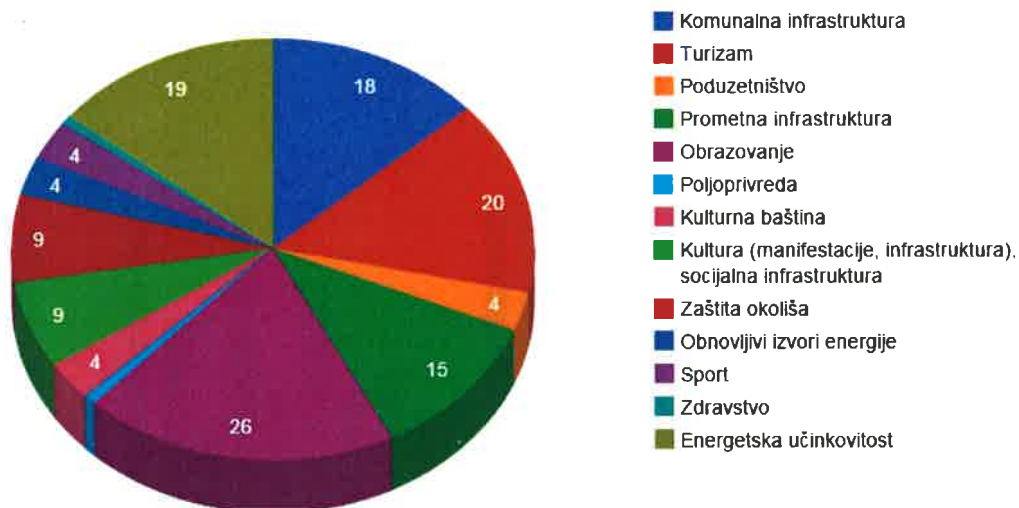
S obzirom na sektor odobrenih projekata njih 26 su u sektoru obrazovanja, slijedi 19 projekata u sektoru energetske učinkovitosti, dok je komunalna infrastruktura na trećem mjestu sa odobrenih i prijavljenih 18 projekata što je promjena na prošlu godinu kada je komunalna infrastruktura bila na prvom mjestu po prijavljenosti.

Gledajući vrijednost projekata s obzirom na prijavljeni sektor može se uočiti kako su najvrjedniji projekti vezani za zaštitu okoliša u iznosu od 268,250,000.00 (29.1%) kuna i obrazovanje u iznosu od 193,532,083.85 (21%) kuna.

Valja istaknuti kako su prijavljeni projekti ove godine za razliku od prošlih godina orijentirani na zaštitu okoliša obrazovanje te da se ističu projekti koji su vezani za rekonstrukciju, obnovu i dogradnju škola i vrtića.

<sup>4</sup> Sa lijeve strane grafikona nalazi se oznaka za broj pristiglih i odobrenih projekata u rasponu od 2 do 30 projekata

Slika 11 Broj odobrenih projekata s obzirom na sektor projekta



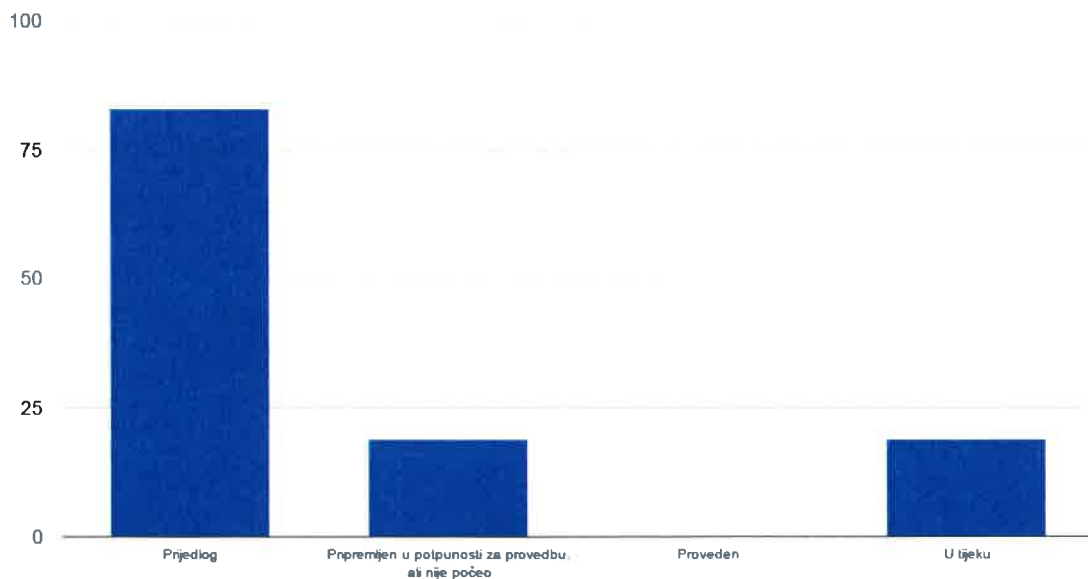
Izvor:

Zagorska razvojna agencija d.o.o

### 1.6.6 Analiza odobrenih projekata obzirom na stupanj pripremljenosti projekata

Promatrajući fazu u kojoj se odobreni i prihvaćeni projekti nalaze jasno se može uočiti kako je većina odobrenih projektnih prijedlog (83 projekta) u fazi prijedloga. 19 projekata u potpunosti je pripremljeno za provedbu, ali još nisu počelo te je također 19 projekata u tijeku provedbe i zajedno iznose 124,041,599.74 kuna. U bazi projekata ne nalaze se projekti koji su provedeni.

Slika 12 Broj odobrenih projekata obzirom na stupanj pripremljenosti projekata<sup>5</sup>



Izvor:

Zagorska razvojna agencija d.o.o

<sup>5</sup> Sa lijeve strane grafikona nalazi se oznaka za broj pristiglih i odobrenih projekata u rasponu od 0 do 100

## 2 ZAKLJUČAK

Cilj analize *Baze projekata* formirane u sklopu *Strategije razvoja Krapinsko zagorske županije* je izvjestiti o projektima prijavljenim tijekom 2014. koji su u fazi ideje, spremni za provedbu ili se provode. Svi prikupljeni projekti predstavljaju razvojni potencijal i dio ukupnih razvojnih mjera poduzetih u cilju ostvarivanja strateških ciljeva i prioriteta koji su prethodno utvrđeni u *Strategiji razvoja Krapinsko zagorske županije*. Projekti su jednim svojim dijelom sadržani i u planovima razvojnih programa proračunskih korisnika – gradova i općina na području Krapinsko zagorske županije.

Ukupno je pristiglo 174 projekta, od kojih su odobreni i prihvaćeni 143 projekti sukladno ciljevima i prioritetima četvrtog *Poziva na dostavu projektnih prijedloga* postavljenim u *Strategiji razvoja Krapinsko zagorske županije*. 31 projekt nije u skladu sa ciljevima i prioritetima Poziva te nisu odobreni ni prihvaćeni u daljnju analizu.

Od 143 prihvaćena i odobrena projektna prijedloga 90 projekata je prijavljeno od strane jedinici lokalne samouprave, 22 od strane obrazovnih institucija te 17 od javnih ustanova. Za provedbu je u potpunosti spremno 19 projekata što je povećanje od prošle godine, dok su 83 projekta samo u fazi prijedloga.

Analizom odobrenih projekata utvrđeno je da je najviše projekata u sektoru obrazovanja i sektoru energetske učinkovitosti što je vidljiva promjena na prošle godine kada su prijavljeni projekti većinom bili u sektoru komunalne djelatnosti i cestovne infrastrukture. Najvrjedniji projekti nalaze se u sektoru zaštite okoliša u iznosu od 268,250,000.00 kuna. Najviše projekata planirano je na području grada Pregrade, dok po vrijednosti odobrenih projekata se ističe općina Konjščina u iznosu od 385,365,501.00 kuna.

Usklađenost sa strateškim ciljevima u *Strategiji razvoja Krapinsko – zagorske županije* utvrđeno je da najviše projekata (66) vezano je uz Strateški cilj 4 – Očuvani okoliš, prirodne i kulturne vrijednosti. Vrijednost tih projekata iznosi 612,528,069.87 kuna. Razlog visokom broju projekata vezanih u Strateški cilj 4 je što unutar cilja nalaze se prioriteti vezani uz zaštitu okoliša i komunalnu infrastrukturu.

Potrebno je također napomenuti kako unutar prioriteta 1.3. Razvoj usluga nije evidentiran niti jedan projekt. Taj prioritet sadrži mjere 1.3.1. Razvoj usluga u funkciji tranzitnog prometa i 1.3.2. Logistički

park – logističko – distributivni centar. Također unutar prioriteta 2.2. Razvoj drugih gospodarskih aktivnosti u ruralnom prostoru sa mjerama 2.2.1. Izrada Strategije ruralnog razvoja, 2.2.2. razvoj poduzetništva i obrta u ruralnom prostoru, 2.2.3. Razvoj turizma u ruralnom prostoru te 2.2.4. Razvoj tradicionalnih obrta nije evidentiran ni jedan projekt. Nedostatak projekata koji bi doprinijeli ostvarivanju ovih prioriteta upućuje da realni sektor ne prepoznaje razvoj usluga u funkciji tranzitnog prometa kao i razvoj drugih gospodarskih aktivnosti u ruralnom prostoru kao strateški prioritet u razdoblju 2011. – 2015. godine, dok ih Krapinsko zagorska županija prepoznaje kao prioritete razvoja te u tom segmentu dolazi do mimoilaženja. Stoga je potrebno pristupiti analizi tih sektora i redefinirati prioritete.

Važno je napomenuti kako su 24 projekta u skladu sa Strategijom održivog korištenja energije Krapinsko – zagorske županije, 7 projekata je u skladu sa Strategijom razvoja ljudskih potencija te po jedan projekt u skladu sa Akcijskim planom socijalnih usluga za 2014. godinu i Akcijskim planom za provedbu mjera Nacionalne politike ravnopravnosti spolova.

## PRILOG 1. – POZIV ZA PRIKUPLJANJE PROJEKATA

Zagorska razvojna agencija d.o.o., kao operativno tijelo Krapinsko-zagorske županije i regionalni koordinator, a u svrhu provedbe i učinkovitijeg praćenja *Strategije razvoja Krapinsko-zagorske županije za razdoblje od 2011. – 2015. godine*

r a s p i s u j e

### ČETVRTI POZIV NA PREDLAGANJE RAZVOJNIH PROJEKATA

#### ZA BAZU PROJEKATA

##### Svrha poziva

Svrha poziva je identificirati i prikupiti sve ideje, prijedloge i projekte koji su važni za razvoj Krapinsko-zagorske županije, za ostvarivanje ciljeva i prioriteta utvrđenih *Strategijom razvoja Krapinsko-zagorske županije za razdoblje 2011. – 2015. godine* i *Strategijom razvoja ljudskih potencijala Krapinsko-zagorske županije 2014. – 2020. godine*.

Cjelovita mapa i mreža (pipe-line) svih projekata u Krapinsko-zagorskoj županiji kontinuirano će se sastavljati od prikupljenih ideja, prijedloga i projekata.

Projekti koji će se nalaziti u Bazi projekata, a njihova provedba ocijenjena je kao vrlo važna za regiju i/ili za Republiku Hrvatsku, a temeljem kriterija koje postavlja *Ministarstvo regionalnoga razvoja i fondova Europske unije* i *Agencija za regionalni razvoj RH*, bit će uvršteni u *Središnju elektronsku bazu razvojnih projekata RH* pri *Ministarstvu regionalnoga razvoja i fondova Europske unije*.

### Kakvi se projekti mogu prijaviti

Na ovaj poziv mogu se prijaviti projekti u svim područjima razvoja, a prijaviti ih mogu sve pravne i fizičke osobe s registriranom djelatnošću u Republici Hrvatskoj uz uvjet da će se projekt provoditi na području Krapinsko-zagorske županije.

**Projekti prijavljeni u sklopu Prvog, Drugog i Trećeg poziva na dostavu projekata u 2011. , 2012. i 2013. godini uvršteni su u Bazu projekata i NE PRIJAVLJUJU se ponovo.**

Projekti koji imaju prednost su oni koji izravno pridonose ostvarenju strateških ciljeva, prioriteta i mjera utvrđenih u *Strategiji razvoja Krapinsko-zagorske županije, Strategiji ruralnog razvoja Krapinsko-zagorske županije te Strategiji razvoja ljudskih potencijala Krapinsko-zagorske županije.*

Tekst *Strategije razvoja Krapinsko-zagorske županije te Strategije razvoja ljudskih potencijala Krapinsko-zagorske županije* može se pronaći na Internet stranicama Krapinsko-zagorske županije ([www.kzz.hr](http://www.kzz.hr)) i Zagorske razvojne agencije d.o.o. ([www.zara.hr](http://www.zara.hr)).

### Prijava

**Svi prijedlozi projekata i projektnih ideja uvrštavaju se u Bazu projekata ISKLJUČIVO popunjavanjem on-line obrasca koji se nalazi na službenoj stranici Zagorske razvojne agencije d.o.o. ([www.zara.hr](http://www.zara.hr)) u dijelu Baza projekata, a kojem se može pristupiti kreiranjem vlastitog korisničkog imena i lozinke.**

***Poziv je otvoren od 2. prosinca 2014. godine do 31. siječnja 2015. godine.***

Direktorica

Zagorske razvojne agencije d.o.o.

Karolina Barilar, dipl.oec.





**REPUBLIKA HRVATSKA  
KRAPINSKO-ZAGORSKA ŽUPANIJA  
ŽUPANIJSKA SKUPŠTINA**

KLASA: 302-02/15-01/04  
URBROJ: 2140/01-01-15-  
Krapina, \_\_\_ rujna 2015.

Na temelju članka 17. Statuta Krapinsko - zagorske županije („Službeni glasnik Krapinsko-zagorske županije“ broj 13/01., 5/06., 14/09., 11/13. i 26/13-pročišćeni tekst), **Županijska skupština Krapinsko - zagorske županije** na 15. sjednici održanoj dana \_\_\_ rujna 2015. godine donijela je

**ZAKLJUČAK**  
**o prihvatanju Izvještaja o provedbi Strategije razvoja**  
**Krapinsko-zagorske županije za 2014. godinu**

- I.** Prihvaća se Izvještaj o provedbi Strategije razvoja Krapinsko-zagorske županije za 2014. godinu.
- II.** Izvještaj iz točke I. ovog Zaključka nalazi se u prilogu i čini njegov sastavni dio.
- III.** Ovaj Zaključak objaviti će se u «Službenom glasniku Krapinsko-zagorske županije».

**PREDSJEDNICA**  
**ŽUPANIJSKE SKUPŠTINE**  
Vlasta Hubicki, dr. vet. med.

Dostaviti:

1. Zagorska razvojna agencija d.o.o., Krapina, F. Galovića 1b,
2. «Službeni glasnik KZZ», za objavu,
3. za prilog zapisniku,
4. za Zbirku isprava,
5. Pismohrana.