



**REPUBLIKA HRVATSKA**  
**KRAPINSKO-ZAGORSKA ŽUPANIJA**  
**Ž U P A N**

KLASA: 302-01/18-01/38  
URBROJ: 2140/01-02-18-7  
Krapina, 12. rujan 2018.

**ŽUPANIJSKA SKUPŠTINA**

**PREDMET: Zagorska razvojna agencija**  
**- Izvještaj o provedbi Strategije razvoja Krapinsko - zagorske županije**  
**za 2017. godinu**

Na temelju članka 32. Statuta Krapinsko-zagorske županije («Službeni glasnik Krapinsko-zagorske županije» broj 13/01., 5/06., 14/09., 11/13., 26/13-pročišćeni tekst i 13/18), **župan Krapinsko - zagorske županije** 12. rujna 2018. godine d o n o s i

**Z A K L J U Č A K**

- 1) Utvrđuje se Prijedlog zaključka o prihvaćanju Izvještaja o provedbi Strategije razvoja Krapinsko-zagorske županije za 2017. godinu.
- 2) Prijedlog zaključka i Izvještaj o provedbi Strategije razvoja Krapinsko-zagorske županije za 2017. godinu nalaze se u prilogu i čine sastavni dio ovog Zaključka, te se dostavljaju Županijskoj skupštini na razmatranje i usvajanje.
- 3) Za izvjestiteljicu zadužuje se Karolina Barilar, direktorica Zagorske razvojne agencije.

**Ž U P A N**  
Željko Kolar

**DOSTAVITI:**

1. Županijska skupština,
2. za Zbirku isprava,
3. Pismohrana.



**REPUBLIKA HRVATSKA**  
**KRAPINSKO-ZAGORSKA ŽUPANIJA**  
**Upravni odjel za gospodarstvo, poljoprivredu,**  
**promet i komunalnu infrastrukturu**

**KLASA:** 302-01/18-01/38

**URBROJ:** 2140/01-06-18-06

Krapina, 12. rujan 2018.

**ŽUPAN**  
**ŽUPANIJSKA SKUPŠTINA**

- PREDMET:** Zagorska razvojna agencija - Izvještaj o provedbi strategije razvoja Krapinsko-zagorske županije za 2017.godinu
- PRAVNI TEMELJ:** čl. 32. i čl. 50. Statuta Krapinsko-zagorske županije („Službeni glasnik Krapinsko-zagorske županije“ broj 13/01., 5/06., 14/09., 11/13. i 13/18.)
- NADLEŽNOST ZA DONOŠENJE:** Županijska skupština
- PREDLAGATELJ:** Upravni odjel za gospodarstvo, poljoprivredu, promet i komunalnu infrastrukturu  
mr. Sanja Mihovilić, pročelnica
- IZVJESTITELJ:** Karolina Barilar, ravnateljica Zagorske razvojne agencije

**OBRAZLOŽENJE:**

Temeljem Zakona o regionalnom razvoju Republike Hrvatske (NN 153/09, 147/14, 123/17) (dalje u tekstu Zakon), Strategije regionalnog razvoja Republike Hrvatske do 2020.godine (dalje u tekstu Strategija), Pravilnika o obveznom sadržaju, metodologiji izrade i načinu vrednovanja županijskih razvojnih strategija (NN 52/10) i Smjernica za izradu županijskih razvojnih strategija, praćenje i vrednovanje njihove provedbe pokrenut je sustavan proces strateškog planiranja razvoja na razini županija u Republici Hrvatskoj. Vezano na to, Krapinsko-zagorska županija izradila Strategiju razvoja Krapinsko-zagorske županije za razdoblje do 2020. godine.

Zagorska razvojna agencija temeljem čl. 35 i 45 Zakona o sustavu strateškog planiranja i upravljanjem razvoja RH (NN 123/17) odgovorna je za koordinaciju poslova strateškog planiranja i ujedno je kao regionalni koordinator zadužena za praćenje i izvješćivanje o provedbi akata strateškog planiranja.

Sukladno čl. 49 Zakona i Smjernica za izradu županijskih razvojnih strategija, Županija je dužna dostaviti Ministarstvu regionalnog razvoja i fondova Europske Unije (MRRFEU) godišnje izvješće o rezultatima provedbe županijske razvojne strategije.

Dva su cilja izvještavanja:

1. Sumarno prikazivanje provedenih razvojnih mjera s ciljem postizanja strateških ciljeva i prioriteta razvoja utvrđenih Strategijom razvoja KZZ,
2. Izvještavanje o postignutim rezultatima provedenih razvojnih mjera pomoću pokazatelja rezultata.

Izvještajno razdoblje koje je obuhvaćeno ovim Izvještajem je 2017. godina.

Politika regionalnog razvoja temelji se na partnerstvu i suradnji između javnog, privatnog i civilnog sektora, odnosno suradnji između tijela državne uprave, jedinica područne (regionalne) samouprave, jedinica lokalne samouprave, gospodarskih subjekata, znanstvene zajednice, socijalnih partnera i organizacija civilnoga društva s područja statističke regije.

U izradi Izvještaja sudjelovali su svi članovi Partnerskog vijeća Krapinsko - zagorske županije (dalje u tekstu PV KZZ) te upravni odjeli Krapinsko-zagorske županije, jedinice lokalne samouprave, javne institucije (Županijska uprava za ceste, Zavod za prostorno uređenje, Agencija, TZ KZZ, JUZUZPV KZZ, HZZ, PU Krapina, REGEA, Hrvatske ceste, Zagorski vodovod d.o.o., Opća bolnica Zabok, Specijalna bolnica za medicinsku rehabilitaciju Krapinske Toplice, Specijalna bolnica za medicinsku rehabilitaciju Stubičke Toplice, Zavod za hitnu medicinu KZZ, Dom zdravlja KZZ), komore (HGK ŽK Krapina, OKKZZ) i Krapinsko - zagorski aerodrom d.o.o..

Podaci za izvještaj zaprimljeni su jedinica lokalne samouprave sa područja Županije.

Procesom planiranja Strategije te odlukom PV KZZ, Zagorska razvojna agencija kao regionalni koordinator, imenovana je glavnim nositeljem Strategije te odgovorna za pripremanje Izvještaja i s tim u vezi provedene razvojne mjere u izvještajnom razdoblju analizirane su u financijskom izvještaju koji je sastavljen je od opisnog i tabličnog dijela. Provedbene razvojne mjere u tabličnom dijelu grupirane su prema skupinama razvojnih mjera, po područjima razvoja za ostvarenje pojedinog prioriteta i strateškog cilja utvrđenih u Strategiji.

Prikazana su planirana sredstva za ostvarivanje skupine razvojnih mjera i utrošena sredstva za provedbu skupine mjera u izvještajnom razdoblju (2017.) prema izvorima financiranja i to: državni proračun, županijski proračun, lokalni proračun, pomoći Europske unije, javna poduzeća, ostali izvori (javno-privatna partnerstva, koncesije, sredstva privatnog sektora).

Cjelokupan financijski izvještaj o provedenim mjerama prikazan je u Prilogu 1 - Financijski izvještaj o provedbi skupine mjera ŽRS po područjima razvoja, tablica T-1 - Financijski izvještaj za 2017. godinu.

Navedena izvješća nalaze se u prilogu i predlaže se Županu da prihvati predmetno Izvješće te isto uputi Županijskoj skupštini na razmatranje i usvajanje.

**PROČELNICA**  
**mr. Sanja Mihovilić**

Prilog:

1. Izvješće o provedbi strategije razvoja KZZ za 2017. godinu,
2. Zaključak župana,
3. Prijedlog zaključka Županijske skupštine.



# STRATEGIJA RAZVOJA

KRAPINSKO-ZAGORSKE ŽUPANIJE  
DO 2020. GODINE



IZVJEŠTAJ O PROVEDBI  
STRATEGIJE RAZVOJA  
KRAPINSKO-ZAGORSKE  
ŽUPANIJE ZA 2017. GODINU



Izveštaj izradila:

Zagorska razvojna agencija

Maja Flegar, stručna suradnica

Anamarija Koprek, savjetnica

Helena Matuša, zamjenica ravnateljice

Frana Galovića 1b

49000 Krapina

049 373 161

[zara@zara.hr](mailto:zara@zara.hr)

[www.zara.hr](http://www.zara.hr)

049 373 161



ZAGORSKA  
RAZVOJNA  
AGENCIJA



## SADRŽAJ

UVODNE INFORMACIJE.....	3
PROVEDBA MJERA ŽRS PO PODRUČJIMA RAZVOJA.....	4
Financijski izvještaj.....	4
Izvještaj o pokazateljima rezultata.....	9
Realizacija akcijskog plana.....	9
RAZVOJNI PROJEKTI.....	11
Strateški projekti.....	11
IZAZOVI U PROVEDBI ŽRS-a.....	22
POTREBA ZA REVIZIJOM ŽRS-a.....	22
PRILOZI.....	23



## UVODNE INFORMACIJE

---

Usvajanjem Zakona o regionalnom razvoju Republike Hrvatske (NN 153/2009, NN 147/2014, NN 123/2017), dalje u tekstu Zakon i Strategije regionalnog razvoja Republike Hrvatske do kraja 2020. godine (lipanj 2017., dalje u tekstu Strategija), Pravilnika o obveznom sadržaju, metodologiji izrade i načinu vrednovanja županijskih razvojnih strategija (NN 52/2010) te Smjernica za izradu županijskih razvojnih strategija, praćenje i vrednovanje njihove provedbe (rujan 2015.) nastavio se sustavan proces strateškog planiranja razvoja na razini županija u Republici Hrvatskoj. Usvajanjem Zakona (NN 147/2014) prestao je važiti Pravilnik o obveznom sadržaju, metodologiji izrade i načinu vrednovanja županijskih razvojnih strategija (NN 53/10) te ga zamjenjuju Smjernice za izradu županijskih razvojnih strategija, praćenje i vrednovanje njihove provedbe (rujan 2015.) dalje u tekstu Smjernice. Tako je 2016. godine Krapinsko-zagorska županija izradila Strategiju razvoja Krapinsko-zagorske županije za razdoblje do 2020. godine.

Novim Zakonom o sustavu strateškog planiranja i upravljanja razvojem Republike Hrvatske (NN 123/2017) temeljem članka 35. koordinaciju poslova strateškog planiranja propisanih ovim Zakonom na razini Krapinsko-zagorske županije obavlja Zagorska razvojna agencija. Temeljem članka 45. Zagorska razvojna agencija kao regionalni koordinator odgovorna je za praćenje i izvješćivanje o provedbi akata strateškog planiranja.

Sukladno članka 49. stavka 3. Zakona (NN 147/2014) i Izmjenama i dopunama Zakona o regionalnom razvoju Republike Hrvatske (NN 123/2017) te Smjericama Krapinsko-zagorska županija dužna je dostaviti Ministarstvu regionalnog razvoja i fondova Europske Unije (MRRFEU) godišnje izvješće o rezultatima provedbe županijske razvojne strategije. Sukladno članku 49. Zakona (NN 147/2014, NN 123/2017) Ministarstvo (MRRFEU) godišnje izvještava Vladu Republike Hrvatske o provođenju regionalne razvojne politike.

O rezultatima provedbe županijske razvojne strategije izvještava se najmanje jednom godišnje. Dva su cilja izvještavanja. Prvi se cilj odnosi na sumarno prikazivanje provedenih razvojnih mjera s ciljem postizanja strateških ciljeva i prioriteta razvoja utvrđenih Strategijom razvoja Krapinsko-zagorske županije, dok je drugi cilj usmjeren na izvještavanje o postignutim konkretnim rezultatima provedenih razvojnih mjera pomoću pokazatelja rezultata.

Izvještajno razdoblje koje je obuhvaćeno ovim Izvještajem je 2017. godina.

Sukladno načelu Partnerstva i suradnje (Zakon (NN 147/2014, NN 123/2017), Članak 5.), politika regionalnog razvoja temelji se na partnerstvu i suradnji između javnog, privatnog i civilnog sektora, pod čim se razumijeva suradnja između tijela državne uprave, jedinica područne (regionalne) samouprave, jedinica lokalne samouprave, gospodarskih subjekata, znanstvene zajednice, socijalnih partnera i organizacija civilnoga društva s područja statističke regije.





U izradi Izvještaja ravnopravno su sudjelovali svi članovi Partnerskog vijeća Krapinsko – zagorske županije (dalje u tekstu PV KZŽ) te upravni odjeli Krapinsko-zagorske županije, jedinice lokalne samouprave (32), javne institucije (Županijska uprava za ceste KZŽ, Zavod za prostorno uređenje KZŽ, Zagorska razvojna agencija, TZ KZŽ, JUZUZPV KZŽ, HZZ PU Krapina, REGEA, Zagorski vodovod, Opća bolnica Zabok, Specijalna bolnica za medicinsku rehabilitaciju Krapinske Toplice, Specijalna bolnica za medicinsku rehabilitaciju Stubičke toplice, Zavod za hitnu medicinu Krapinsko – zagorske županije, Dom zdravlja Krapinsko – zagorske županije.), komore (HGK ŽK Krapina, OKKZŽ), te Krapinsko – zagorski aerodrom.

**Podatci za izvještaj zaprimljeni su od ukupno 25 općina te 7 gradova. Sve javne institucije Krapinsko-zagorske županije dostavile su tražene podatke.**

Procesom planiranja Strategije te odlukom PV KZŽ, Zagorska razvojna agencija (u daljnjem tekstu Agencija), kao regionalni koordinator, imenovana je glavnim nositeljem Strategije te je odgovorna za pripremanje Izvještaja. Helena Matuša imenovana je kontakt osobom za sve poslove vezane za Strategiju (e-mail: [helena@zara.hr](mailto:helena@zara.hr), 049 373 161).

## PROVEDBA MJERA ŽRS PO PODRUČJIMA RAZVOJA

---

### Financijski izvještaj

Provedene razvojne mjere u izvještajnom razdoblju (2017. godina) analizirane su u kratkom financijskom izvještaju. Financijski izvještaj sastavljen je od opisnog i tabličnog dijela koji je prilog ovom izvješću. Provedbene razvojne mjere u tabličnom dijelu grupirane su prema skupinama razvojnih mjera, po područjima razvoja za ostvarenje pojedinog prioriteta i strateškog cilja utvrđenih u Strategiji.

Opisana su ukupno planirana sredstva za ostvarivanje skupine razvojnih u izvještajnom razdoblju (2017.) te utrošena sredstva za provedbu skupine mjera u izvještajnom razdoblju (2017.) prema izvorima financiranja (državni proračun, županijski proračun, lokalni proračun, pomoći Europske unije, javna poduzeća, ostali izvori (javno-privatna partnerstva, koncesije, sredstva privatnog sektora), ukupno).

Cjelokupan financijski izvještaj o provedenim mjerama prikazan je u Prilogu 1 (**Financijski izvještaj o provedbi skupine mjera ŽRS po područjima razvoja**), Tabela 1. Financijski izvještaj za 2017.godinu. U nastavku se daje kratak pregled planiranih i utrošenih sredstava sukladno izvršenju proračuna jedinica lokalne samouprave te financijskim planovima javnih institucija i dionika koji su sudjelovali u izvještavanju. Ujedno, u izvješće su dodani i podaci prikupljeni od nacionalnih institucija u sustavu ESI fondova koje su izvješće dopunile s informacijama o provedbi EU projekata poglavito u dijelu poduzetništva nad kojima regionalna razina nema mehanizama kontrole ili uvida.





Tabela 1. Financijski izvještaj za 2017.godinu

Područja razvoja*	Skupina mjera	Mjere u ŽRS (numerički kod u ŽRS)**	Naziv mjere	
Gospodarstvo	Mjere unapređenja, poticanja i razvoja poljoprivrede, šumarstva i ribarstva	1.4.1.	Usklađivanje poljoprivredne infrastrukture za tržište EU	
		1.4.2.	Poticanje okrupnjivanja poljoprivrednih posjeda	
		1.4.3.	Povećanje proizvodne učinkovitosti voćarstva, vinogradarstva, povrtlarstva i povrćarstva	
		1.4.4.	Poticanje razvoja stočarstva i mljekarstva	
		1.4.5.	Promocija i poticanje ekološke poljoprivredne proizvodnje	
	Mjere unapređenja, poticanja i razvoja prerađivačke industrije	1.1.5.	Poticanje međusobnog povezivanja gospodarskih subjekata i suradnje s lokalnim vlastima	
		1.2.2.	Modernizacija tehnoloških kapaciteta i poslovnih procesa	
	Mjere unapređenja, poticanja i razvoja ICT sektora	1.2.1.	Poticanje sektora istraživanja i razvoja patenata i inovacija	
		1.2.3.	Poticanje ulaganja u istraživanje i razvoj te primjenu znanja	
	Mjere unapređenja, poticanja i razvoja turizma	1.3.1.	Razvoj selektivnih oblika turizma	
		1.3.2.	Razvoj turističke infrastrukture	
		1.3.3.	Poboljšanje usluga i kapaciteta postojećih turističko-informativnih centara	
		1.3.4.	Brendiranje i promocija Krapinsko-zagorske županije kao poželjne turističke destinacije	
	Mjere za razvoj poduzetništva (horizontalne mjere)	1.1.1.	Razvoj poduzetničke i gospodarske infrastrukture za podršku tehnološkom razvoju	
		1.1.2.	Proaktivno ulaganje u izgradnju i međusobno povezivanje poduzetničkih zona	
		1.1.3.	Unapređenje kvantitete i kvalitete investicijskih i kreditnih ponuda za poduzetništvo	
		1.1.6.	Poticanje razvoja društvenog poduzetništva i socijalnih inovacija	
	<b>UKUPNO</b>	<b>PLANIRANO: 82.963.896,96 kn</b>	<b>UTROŠENO: 77.840.324,07 kn</b>	
	Komunalna infrastruktura	Mjere unapređenja i razvoja	3.3.3.	Zaštita i saniranje klizišta
			3.3.4.	Poboljšanje prometne infrastrukture



	prometne infrastrukture - ceste i željeznice	3.3.5.	Zaštita od elementarnih nepogoda (poplava, tuče, suše)
	Mjere unapređenja i razvoja vodoopskrbe i odvodnje	3.3.2.	Izgradnja i unapređenje sustava vodoopskrbe i sustava odvodnje
	Mjere unapređenja i razvoja energetske infrastrukture	3.3.6.	Poboljšanje energetskog i komunikacijskog sustava
<b>UKUPNO</b>	<b>PLANIRANO: 104.510.605,20 kn</b>		<b>UTROŠENO: 90.380.745,09 kn</b>
Društvene djelatnosti	Mjere unapređenja i razvoja u području socijalne skrbi	2.2.3.	Razvoj mreže socijalnih usluga i institucija za brigu o ranjivim skupinama
	Mjere unapređenja i razvoja u području odgoja i obrazovanja	2.1.1.	Poboljšanje kvalitete usluga sustava odgoja i obrazovanja
		2.1.2.	Pedagoška standardizacija uvjeta rada i kurikuluma u odgojno-obrazovnim ustanovama
	Mjere unapređenja i razvoja u području kulture, zaštita kulturne i prirodne baštine	3.4.2.	Podizanje razine svijesti stanovništva o važnosti očuvanja prirodne i kulturne baštine
		3.4.3.	Održavanje kulturne baštine i razvoj kulturnih i kreativnih djelatnosti
	Mjere unapređenja i razvoja u području zdravstva	2.2.1.	Unapređenje kvalitete i uvjeta rada u zdravstvenim ustanovama
2.2.2.		Povećanje konkurentnosti i otvorenosti zdravstvenih ustanova	
<b>UKUPNO</b>	<b>PLANIRANO: 195.769.127,39 kn</b>		<b>UTROŠENO: 116.623.083,87 kn</b>
Zaštita okoliša, prostor i priroda	Mjere unapređenja i razvoja u području gospodarenja otpadom	3.3.1.	Unapređenje sustava gospodarenja otpadom
	Mjere unapređenja i razvoja u području zaštite voda, mora, zraka i tla	3.2.3.	Izrada i implementacija programa zaštite i poboljšanje kvalitete zraka, vode, tla, buke i ostalih sastavnica okoliša



	Mjere unapređenja i razvoja u području učinkovitog korištenja energije i obnovljivih izvora energije	3.2.1.	Povećanje energetske učinkovitosti u sektoru zgradarstva i javne rasvjete
		3.2.2.	Korištenje energije iz obnovljivih izvora
	Mjere unapređenja i razvoja u području očuvanja biološke i krajobrazne raznolikosti te zaštite prirodnih vrijednosti	3.1.1.	Zaštita i očuvanje i jačanje svijesti o prirodnim vrijednostima i bioraznolikosti
		3.1.2.	Promocija pravilnog gospodarskog korištenja područja pod Natura 2000
		3.1.3.	Održivo upravljanje i korištenje prirodnih resursa
	<b>UKUPNO</b>	<b>PLANIRANO: 17.838.454,50 kn</b>	<b>UTROŠENO: 12.520.336,15 kn</b>
Ljudski potencijali	Mjere unapređenja i razvoja tržišta rada i zapošljavanja	2.1.4.	Usklađivanje mreže srednjoškolskih i visokoškolskih programa s potrebama tržišta rada
		2.3.1.	Integracija osoba u nepovoljnoj poziciji na tržište rada
		2.3.3.	Razvoj sustava poticanja upisa u deficitarna zanimanja
	Mjere stručnog usavršavanja i cjeloživotnog obrazovanja	1.1.4.	Poticanje cjeloživotnog obrazovanja i izobrazbe poduzetnika
		2.1.3.	Sustavno ulaganje u ljudske potencijale u obrazovanju
		2.3.2.	Jačanje kompetencija stanovništva kroz cjeloživotno obrazovanje
	Mjere socijalnog uključivanja	2.2.4.	Razvoj izvaninstitucionalnih i novih oblika podrške osobama kojima prijeti socijalna isključenost
		2.2.5.	Borba protiv siromaštva i socijalne isključenosti
		2.3.4.	Razvoj programa za mlade
	<b>UKUPNO</b>	<b>PLANIRANO: 17.099.983,71 kn</b>	<b>UTROŠENO: 44.173.236,78 kn</b>
Institucije	Mjere unapređenja i razvoja institucija regionalne i lokalne samouprave	2.3.5.	Jačanje kompetencija djelatnika u javnim djelatnostima
	Mjere unapređenja i razvoja	2.5.1.	Unapređenje sposobnosti organizacija civilnog društva za sudjelovanje u upravljanju lokalnim razvojem



	civilnog društva	2.5.2.	Jačanje međusektorske suradnje na svim razinama (civilnog, privatnog i javnog sektora)
		2.5.3.	Poticanje razvoja volonterstva
		2.5.4.	Promicanje uključivanja osoba u nepovoljnom položaju u djelovanje OCD-a
<b>UKUPNO</b>	<b>PLANIRANO: 10.936.360,00 kn</b>	<b>UTROŠENO: 9.332.924,01 kn</b>	
Ostalo	Mjere zaštite ljudi i imovine	2.4.3.	Promocija i jačanje kapaciteta vatrogasnih službi i udruga
		2.4.2.	Razvoj sustava civilne zaštite
<b>UKUPNO</b>	<b>PLANIRANO: 19.903.665,00 kn</b>	<b>UTROŠENO: 19.079.953,99 kn</b>	
<b>UKUPNO KUNA</b>	<b>PLANIRANO: 449.022.091,76 kn</b>	<b>UTROŠENO: 369.990.903,36 kn</b>	

Izvor: Zagorska razvojna agencija

Razlika između planiranih i utrošenih sredstava javlja se u većini mjera navedenih u Strategiji. Najveće razlike vidljive su u sektoru prometa gdje su bila planirana izdašnija sredstva iz EU fondova koja se nisu realizirala. Ujedno, do velike razlike na strani potrošnje u odnosu na planirano dolazi u skupini mjera LJUDSKI POTENCIJALI gdje se razlika ogleda u realiziranim sredstvima mjera HZZ-a koje se spuštaju na regionalnu razinu, no nije ih moguće unaprijed planirati pošto ovise o interesu lokalnih dionika i stanovništva te potrebi gospodarstva / javnog sektora za dodatnom radnom snagom.

Prema analizi financijskog izvještaja vidljivo je kako u sljedećim mjerama Strategije nije bilo financijskih ulaganja:

**Tabela 2. Mjere u kojima nisu realizirana ulaganja**

Skupina mjera	Mjere u ŽRS	Naziv mjere
Mjere za razvoj poduzetništva (horizontalne mjere)	1.1.7.	Povećanje razine konkurentnosti i izvoza proizvoda
Mjere unapređenja i razvoja u području kulture, zaštita kulturne i prirodne baštine	3.4.1.	Unapređenje sustava planiranja i upravljanja u zaštiti i održivom korištenju prirodne i kulturne baštine
Mjere planiranja prostornog razvoja	2.4.1.	Poticanje nastanjanja postojećih napuštenih stambenih kapaciteta

Izvor: Zagorska razvojna agencija

Ove mjere planirane su specifično za realni sektor (1.1.7) te za posebne projekte (obnova kulturne baštine iz EU fondova) te mjere održivog planiranja upravljanja prostorom u skladu sa Strategijom regionalnoga razvoja Republike Hrvatske, no u promatranom izvještajnom razdoblju od glavnih dionika nisu primljene povratne informacije o realiziranim ulaganjima. Razlog je što su neki natječaji (kulturna baština iz EU fondova) u izvještajnom razdoblju



otkazani, a za projekte koji su u tijeku nije bilo financijskih transakcija te se ne mogu prikazati u izvješću za 2017. godinu.

U sklopu financijskog izvještaja u sljedećoj tablici daje se kratak osvrt / usporedba sredstava koja su po skupinama razvojnih mjera planirana u Akcijskom planu Strategije razvoja za 2017. godinu u odnosu na sredstva koja su realno planirana i utrošena prema proračunima i financijskim planovima.

## Izvještaj o pokazateljima rezultata

Pokazatelji rezultata provedenih mjera u Strategiji grupirani su prema skupinama razvojnih mjera te su prikazani na razini pojedinih mjera. Kao polazna vrijednost uzeta je zadnja dostupna godina (dostupan, provjerljiv, utemeljen statistički podatak, pouzdani izvor), a ciljane vrijednosti uzete su u skladu s planiranima u Strategiji razvoja Krapinsko-zagorske županije do 2020. godine. Pokazatelji rezultata za 2017. nalaze se u Prilogu 1 (**Izvještaj o pokazateljima rezultata provedbe skupine mjera ŽRS po područjima razvoja**), Tablica 2. Pokazatelji rezultata.

Napominjemo kako se neki od statističkih podataka koji su uzeti kao polazišna vrijednost objavljuju ciklični (ne na godišnjoj razini) tako da kod nekih pokazatelja nije vidljiva promjena jer nisu dostupni podaci za 2017. godinu. Ujedno, uslijed promjena na nacionalnoj razini u politici praćenja razvoja i izrade statističkih pokazatelja, neki se pokazatelji više ne prate (npr. broj doktora medicine na razini županija se od 2017. godine više ne prati) te nije moguće unijeti njegovu vrijednost.

## Realizacija akcijskog plana

Tabela 3. Usporedba realizacije ulaganja prema skupinama razvojnih mjera u 2017. godini u odnosu na planirana sredstva Akcijskim planom Strategije razvoja KZZ za 2017. godinu

Gospodarstvo			
	Akcijski plan	Planirano-proračun	Realizirano-proračun
<b>UKUPNO</b>	<b>51.094.748,00 kn</b>	<b>82.963.896,96 kn</b>	<b>77.840.324,07 kn</b>
Komunalna infrastruktura			
	Akcijski plan	Planirano-proračun	Realizirano-proračun
<b>UKUPNO</b>	<b>53.817.288,00 kn</b>	<b>104.510.605,20 kn</b>	<b>90.380.745,09 kn</b>
Društvene djelatnosti			
	Akcijski plan	Planirano-proračun	Realizirano-proračun
<b>UKUPNO</b>	<b>114.435.407,55 kn</b>	<b>195.769.127,39 kn</b>	<b>116.623.083,87 kn</b>
Zaštita okoliša, prostor i priroda			
	Akcijski plan	Planirano-proračun	Realizirano-proračun



<b>UKUPNO</b>	<b>32.822.757,00 kn</b>	<b>17.838.454,50 kn</b>	<b>12.520.336,15 kn</b>
<b>Ljudski potencijali</b>			
	Akcijski plan	Planirano-proračun	Realizirano-proračun
<b>UKUPNO</b>	<b>63.876.541,47 kn</b>	<b>17.099.983,71 kn</b>	<b>44.173.236,78 kn</b>
<b>Institucije</b>			
	Akcijski plan	Planirano-proračun	Realizirano-proračun
<b>UKUPNO</b>	<b>15.324.558,91 kn</b>	<b>10.936.360,00 kn</b>	<b>9.332.924,01 kn</b>
<b>Ostalo</b>			
	Akcijski plan	Planirano-proračun	Realizirano-proračun
<b>UKUPNO</b>	<b>10.206.800,00 kn</b>	<b>19.903.665,00 kn</b>	<b>19.079.953,99 kn</b>

Usporedna analiza sredstava planiranih Akcijskim planom Strategije razvoja te sredstava planiranih na osnovi godišnjih proračuna i financijskih planova ukazuje na raskorak u višegodišnjem planiranju i planiranju na razini pojedinačne godine. Naime, iznosi u Akcijskom planu za 2017. godinu planirani su temeljem razvojnih planova i planiranih izdvajanja za 2017. godinu koja su rađena u 2016. godini. Kako sa svakom financijskom godinom dolazi do usklađivanja razvojnih planova, vidljivo je da većina dionika nema razvijen sustav strateškog planiranja te da se svake godine planiraju novi razvojni projekti i nove financijske konstrukcije. Ovo je objašnjivo činjenicom da dolazi i do smanjenja proračunskih prihoda iz raznih izvora, ali i ukazuje na činjenicu da većina dionika planira izdašna sredstva iz EU fondova, no često ne dolazi do realizacije tih ulaganja ili se ulaganja izvrše u puno manjem obimu od planiranog.



## RAZVOJNI PROJEKTI

Ovaj dio izvještaja obuhvaća razvojne projekte (kapitalne investicije) koji su u tijeku te se nalaze u Bazi projekata Krapinsko – zagorske županije koja je sastavni dio Strategije. U bazu ulaze svi projekti koji zadovoljavaju osnovni kriterij odabira: usklađenost sa razvojnom strategijom, određenim ciljevima, prioritetima i mjerama, za što je implicitno utvrđena i usklađenost s nacionalnim i programima EU-a. Ovaj dio izvještaja sadrži i popis i opis kapitalnih investicija na području Krapinsko-zagorske županije koji je sastavljen putem Javnog poziva za prikupljanje projektnih ideja/projekata.

U 2017. godine obrazac za Bazu projekata popunjavao se putem on line obrasca koji se nalazio na službenoj stranici Zagorske razvojne agencije u dijelu Baza projekata te mu je pristup bio omogućen putem kreiranja vlastitog korisničkog imena i lozinke.

Usvajanjem nove strategije - Strategije razvoja Krapinsko-zagorske županije do 2020. godine, obrazac u Bazi projekata je usklađen s novom Strategijom. U Bazi projekata se 2017. godine nalazilo 63 projekta ukupne vrijednosti 127.508.366,42 kn. Cjelokupan izvještaj o Bazi projekata sastavni je dio ovog izvješća (Izvješće o Bazi projekata Strategije razvoja Krapinsko-zagorske županije do 2020. godine).

### Strateški projekti

Krapinsko- zagorska županija u suradnji s tematskim radnim skupinama i partnerskim vijećem za područje Krapinsko-zagorske županije identificiralo je 9 strateških projekata koji imaju potencijal ostvarenja nakon donošenja Strategije te u srednjoročnom razdoblju.

Svi nositelji strateških projekata poslali su nove obrasce s novim informacijama o tijeku strateških projekata za 2017. godinu. U tablicama niže se nalaze ažurirani strateški projekti. Nadopuna je izrađena sukladno zadanom obrascu u Strategiji razvoja KZŽ, a sukladno zadanoj strukturi prema Zakonu o regionalnom razvoju i podzakonskim dokumentima. Promjene u tablici istaknute su žutom bojom. Zaključeno je da je 1 projekt u potpunosti proveden, 5 je u tijeku provedbe, 1 projekt nema promjene u statusu, a ostali su u visokoj fazi pripreme.

<b>Naziv projekta 1:</b>	Poslovno-tehnološki inkubator Krapinsko-zagorske županije
<b>Naziv nositelja projekta i partnera</b>	Nositelj: Krapinsko-zagorska županija Partneri: Zagorska razvojna agencija d.o.o. Grad Krapina Regionalna energetska agencija sjeverozapadne Hrvatske
<b>Cilj projekta</b>	Jačanje konkurentnosti, rast i razvoj tehnološko usmjerenih i na znanju temeljenih MPS-a, rast i razvoja sektora malog gospodarstva, internacionalizacija poslovanja te podizanje razine poduzetničkog znanja, funkcionalna uspostava inkubatora i jačanje kapaciteta nove institucije





Indikativni popis aktivnosti	Izgradnja i opremanje poduzetničkog inkubatora, razvoj vještina djelatnika i suradnika poduzetničkog inkubatora, edukacija poduzetnika, razvoj poslovnog plana i sustava kvalitete poduzetničkog inkubatora, uspostava virtualnog inkubatora, marketing i promocija.
Ciljano područje	Krapinsko-zagorska županija
Tip projekta	Infrastrukturni projekt
Pripremljenost projekta	U provedbi
Indikativni proračun projekta	29.632.436,13 kn
Izvor financiranja	Europski fond za regionalni razvoj: 20.000.000,00 kn Sredstva prijavitelja: 9.632.436,13 kn
Cilj 1	Konkurentno gospodarstvo
Razvojni prioritet 1.1.	Razvoj i unapređenje gospodarske i poduzetničke infrastrukture
Razvojni prioritet 1.2.	Tehnološka modernizacija i jačanje uloge istraživanja i razvoja
Mjera 1.1.1.	Razvoj poduzetničke i gospodarske infrastrukture za podršku tehnološkom razvoju
Mjera 1.2.1.	Poticanje sektora istraživanja i razvoja patenata i inovacija
Mjera 1.2.3.	Poticanje ulaganja u istraživanje i razvoj, te primjenu znanja
Naziv projekta 2:	Regionalni centar izvrsnosti za turizam i ugostiteljstvo
Naziv nositelja projekta i partnera	Nositelj: Krapinsko-zagorska županija Partneri: 1. Srednja škola Zabok 2. Zagorska razvojna agencija d.o.o. 3. Trgovačko -ugostiteljska škola, Karlovac 4. Srednja škola Prelog 5. Hotelijersko – turistička škola, Zagreb 6. Šolski center Šentjur (SLO) 7. Pučko otvoreno učilište Zabok 8. Fakultet za menadžment u turizmu i ugostiteljstvu, Opatija
Cilj projekta	Poboljšanje kvalitete pružanja turističko-ugostiteljskih usluga, unapređenje vještina polaznika edukativno obrazovnih programa iz područja turizma i ugostiteljstva. Unapređenje vještina ljudskih resursa kroz cjeloživotno učenje
Indikativni popis aktivnosti	Priprema i izrada projektne - tehničke dokumentacije Razvoj vještina nastavnog osoblja kroz organizaciju tematskih treninga, studijskih putovanja te stručnih edukacija Kreiranje sustava praćenja potreba i zahtjeva tržišta rada Izrada novih nastavnih programa/kurikuluma u skladu s novinama i zahtjevima realnog sektora Nabava opreme sukladno tehnološkim inovacijama i trendovima



	<p>Izrada kurikuluma za usavršavanje osobnih, komunikacijskih, prodajnih i upravljačkih vještina za niži, srednji i viši menadžment te zaposlene u javnom sektoru povezanom s turizmom</p> <p>Izgradnja i opremanje Centra</p> <ul style="list-style-type: none"> <li>- trening centar - objekt sa dostatnim prostorom za održavanje obrazovno edukativnih programa, kabinetima, multimedijским centrom sa knjižnicom te ostalim adekvatnim prostorijama, praktikum za kuharstvo, praktikum za slastičarstvo, praktikum za posluživanje, multifunkcionalna dvorana za prezentacije, stručna predavanja i radionice te pripadajući kabineti i oprema, pokazni smještajni i ugostiteljski objekt - akademis otvorenog tipa</li> </ul>
Ciljano područje	Krapinsko-zagorska županija
Tip projekta	Infrastrukturni projekt
Pripremljenost projekta	„2” - Projekt realizacije u srednjoročnom planskom razdoblju
Indikativni proračun projekta	29.588.000,00 kuna
Izvor financiranja	Europski fond za regionalni razvoj: 100%
Cilj 2.	Razvoj ljudskih potencijala i unapređenje kvalitete života
Razvojni prioritet 2.1.	Izvrsnost u odgojno - obrazovnom sustavu
Mjera 2.1.1.	Poboljšanje kvalitete usluga sustava odgoja i obrazovanja
Naziv projekta 3:	Rekonstrukcija i nadogradnja postojeće zgrade Srednje škole Bedekovčina i izgradnja poligona za nastavu poljoprivrednih usmjerenja
Naziv nositelja projekta i partnera	Srednja škola Bedekovčina
Cilj projekta	<ul style="list-style-type: none"> <li>• Prijelaz s rada u dvije smjene na rad u jednoj smjeni (djelomično)</li> <li>• Povećanje vještina i kompetencija polaznika u strukovnom obrazovanju kako bi mogli konkurirati novim izazovima na tržištu rada u Hrvatskoj pa i europskoj uniji</li> <li>• Bolji uvjeti školovanja učenika i radnog prostora za sve učitelje</li> <li>• Izgradnja poligona za praktičnu nastavu poljoprivrednih usmjerenja</li> <li>• Formiranje centra izvrsnosti koji će doprinijeti kvalitetnijoj provedbi praktične nastave, svladavanju novih tehnologija u poljoprivredi kako za srednjoškolske programe i izlazak kvalitetnog i konkurentskog kadra na tržište rada u skladu s potrebama gospodarstva, <b>tako i za polaznike obrazovanja odraslih</b></li> <li>• Proširenje i utvrđivanje opsega znanja kroz teorijski i praktični rad</li> </ul>



<b>Indikativni popis aktivnosti</b>	<ul style="list-style-type: none"> <li>• Rekonstrukcija 14 učionica, laboratorija, informatičkih kabineta, knjižnice, ulaznog prostora i krovne konstrukcije objekta</li> <li>• Radovi, nabava opreme, ugovori o uslugama (nadzor) za koje će biti formirani timovi sa voditeljima svakog tima</li> <li>• Financijsko praćenje izgradnje i opremanje objekta</li> </ul>
<b>Ciljano područje</b>	Općina Bedekovčina
<b>Tip projekta</b>	Infrastrukturni projekt
<b>Pripremljenost projekta</b>	„2” – Projekt realizacije u srednjoročnom planskom razdoblju
<b>Indikativni proračun projekta</b>	26.032.338,75 kuna
<b>Izvor financiranja</b>	Europski fond za regionalni razvoj 85% Prijavitelj: 15%
<b>Cilj 2</b>	Razvoj ljudskih potencijala i unapređenje kvalitete života
<b>Razvojni prioritet 2.1.</b>	Izvrsnost u odgojno – obrazovnom sustavu
<b>Mjera 2.1.1.</b>	Poboljšanje kvalitete usluga sustava odgoja i obrazovanja
<b>Naziv projekta 4:</b>	<b>Vatrogasno vježbalište</b>
<b>Naziv nositelja projekta i partnera</b>	Nositelj: Hrvatska vatrogasna zajednica Partneri: Krapinsko-zagorska županija Zagorska razvojna agencija d.o.o. Vatrogasna zajednica Zagrebačke županije Vatrogasna zajednica Krapinsko-zagorske županije
<b>Cilj projekta</b>	Izgradnja i ustrojavanje Vatrogasnog vježbališta što će omogućiti osposobljavanje i usavršavanje vatrogasnih kadrova
<b>Indikativni popis aktivnosti</b>	Identifikacija i parcelacija dijela prostora Vatrogasnog vježbališta Izgradnja nove građevine za smještaj 30 polaznika s učionicom, kabineta za nastavnike i ostalom logističkom infrastrukturom Opremanje vatrogasnom tehnikom, vatrogasnom opremom, sredstvima za gašenje i namještajem, opremom i nastavnim pomagalicama za zgradu.
<b>Ciljano područje</b>	Grad Oroslavje
<b>Tip projekta</b>	Infrastrukturni projekt
<b>Pripremljenost projekta</b>	„2” – Projekt realizacije u srednjoročnom planskom razdoblju
<b>Indikativni proračun projekta</b>	22.510.000,00 kuna
<b>Izvor financiranja</b>	Prijavitelj: 31% (6.978.100,00 kuna) Europski fond za regionalni razvoj: 69% (15.531.800,00 kuna)
<b>Cilj 2</b>	Razvoj ljudskih potencijala i unapređenje kvalitete života



Razvojni prioritet 2.4.	Povećanje kvalitete stanovanja i sigurnosti stanovništva
Mjera 2.4.3.	Promocija i jačanje kapaciteta vatrogasnih službi i udruga
Naziv projekta 5:	<i>Izgradnje državnih cesta na području Krapinsko- zagorske županije</i> 1.Brza cesta Popovec – Marija Bistrica – Zlatar Bistrica – Zabok (Mokrice) sa spojem na Breznički Hum 2.Spojna cesta Zabok- Krapina
Naziv nositelja projekta i partnera	Hrvatske ceste d.o.o.
Cilj projekta	<ul style="list-style-type: none"> <li>• Podizanje kvalitete prometne infrastrukture jugoistočnog dijela KZŽ</li> <li>• Rasterećenje prometnica u Zagrebu</li> <li>• Poboljšanje povezanosti autocesta A2 Zagreb – Macelj i A3 Zagreb – Varaždin – Goričan</li> <li>• Brža i sigurnija vožnja za korisnike uz Brzu cestu te za razvoj gospodarstva ovog područja.</li> </ul>
Indikativni popis aktivnosti	<ul style="list-style-type: none"> <li>• Listopad 2015. godine otvorena je I. dionica Brze ceste Mokrice – Andraševac (Bračak) dužine 5,2 km ukupne vrijednosti 254 milijuna kuna. U tijeku su i radovi na drugoj fazi Brze ceste na dionici od Andraševca do Zlatar Bistrice 6,4 km vrijednoj 142 milijuna kuna, a dionica do Bedekovčine puštena je u promet dana 06. veljače 2017. godine. U tijeku je izgradnja faze III Bedekovčina – Zlatar Bistrica 6,5 km u vrijednosti 145.000.000,00 kuna. Ukupno 18,1 km u vrijednosti 519.000.000,00 kuna. U planu Hrvatskih cesta za period od 2017. do 2020 godine planira se ulaganje u daljnju izgradnju Brze ceste u iznosu od cca. 189.000.000,00 kuna.</li> <li>• Spojna cesta Zabok – Krapina – I. faza dionica Zabok – Sveti Križ Začretje duljine 6,1 km (vrijednosti 43.700.000,00 kuna) puštena je u promet 06.04.2017. godine. U tijeku je raspisivanje natječaja, te se planira u prvom kvartalu 2018. godine započeti s radovima na II. fazi dionica Sveti Križ Začretje – Krapina. Procijenjena vrijednost radova je 74.000.000,00 kuna.</li> </ul>
Ciljano područje	Krapinsko-zagorska županija
Tip projekta	Infrastrukturni projekt
Pripremljenost projekta *	Faza I – Andraševac – Zlatar Bistrica – „1” – projekt neposredne realizacije Faza II- Zabok- Sveti Križ Začretje- „1” – projekt neposredne realizacije



	Faza III - Zlatar Bistrica - Popovec - „2” - projekt realizacije u srednjoročnom planskom razdoblju Faza IV- Sveti Križ Začretje- Krapina- „2” - projekt realizacije u srednjoročnom planskom razdoblju Faza V- Zlatar Bistrica - Breznički Hum - „3” - projekt realizacije u dugoročnom planskom razdoblju
Indikativni proračun projekta	Faza I - 254.000.000,00 kuna Faza II - 43.700.000,00 kuna Faza III_ 390.000.000,00 kuna Faza IV - 74.000.000,00 kuna Faza V_ 248.000.000,00 kuna
Izvor financiranja	Hrvatske ceste
Cilj 3	Održivi razvoj prostora, okoliša i prirode
Razvojni prioritet 3.3.	Razvoj komunalne, prometne infrastrukture i uređenje prostora
Mjera 3.3.4.	Poboljšanje prometne infrastrukture
<b>Naziv projekta 6:</b>	<b>NEWLIGHT - Masterplan javne rasvjete</b>
Naziv nositelja projekta i partnera	Nositelj: Regionalna energetska agencija Sjeverozapadne Hrvatske Partneri: Krapinsko-zagorska županija Zagrebačka županija
Cilj projekta	Povećanje sigurnosti u prometu - povećanje kvalitete rasvijetljenosti prometnica i pješačkih zona Smanjenja svjetloonečišćenja Postizanje energetske i novčanih ušteda
Indikativni popis aktivnosti	Provedba otvorenog postupka javne nabave za energetske preglede sustava javne rasvjete za gradova i općina na području Zagrebačke i Krapinsko-zagorske županije Izrada energetske preglede sustava javne rasvjete i izrada Akcijskih planova rekonstrukcije sustava javne rasvjete za svaku uključenu JLS Provedba otvorenog postupka javne nabave za rekonstrukciju postojećih sustava javne rasvjete za gradove i općine na području Zagrebačke i Krapinsko-zagorske županije Izrade glavnog projekta gradnje sustava javne rasvjete Rekonstrukcija sustava javne rasvjete na području uključenih JLS
Ciljano područje	Krapinsko-zagorska i Zagrebačka županija (57 jedinica lokalne samouprave)
Tip projekta	infrastrukturni
Pripremljenost projekta *	„1” - projekt neposredne realizacije
Indikativni proračun projekta	Pripremna faza - 6.000.000,00 kuna Faza realizacije - 120.000.000,00 kuna



<b>Izvor financiranja</b>	Pripremna faza – Europska investicijska banka – ELENA program, vlastita sredstva Faza realizacije – model javno-privatnog partnerstva, vlastita sredstva, Europski Strukturni i Investicijski Fondovi
<b>Cilj 3</b>	Održivi razvoj prostora, okoliša i prirode
<b>Razvojni prioritet 3.2.</b>	Očuvanje okoliša i održivi
<b>Mjera 3.2.1.</b>	Povećanje energetske učinkovitosti u sektoru zgradarstva i javne rasvjete
<b>Naziv projekta 7:</b>	<b>Integrirani prijevoz putnika na području Grada Zagreba, Zagrebačke i Krapinsko-zagorske županije</b>
<b>Naziv nositelja projekta i partnera</b>	Nositelj: Integrirani promet zagrebačkog područja d.o.o. Partneri: Krapinsko-zagorska županija 15% Zagrebačka županija 25% Grad Zagreb 60%
<b>Cilj projekta</b>	Podizanje kvalitete i atraktivnosti javnog gradskog i prigradskog prijevoza uspostavljanjem integriranog prijevoza (autobus, tramvaj, željeznica) te uvođenje jedinstvene prijevozne karte.
<b>Indikativni popis aktivnosti</b>	Izrada projektne dokumentacije: Master plana prometnog sustava za područje Grada Zagreba, Zagrebačke i KZŽ; - 1. faza (završetak siječanj 2018) - 2. faza Master plana prometnog sustava (u postupku nabave; planiran završetak svibanj 2019) Izrada 2. faze projekata IPP-a : - Idejni projekt automatizacije naplate i kontrole voznih karata (realizirano prosinac 2016) - Idejni projekt informiranja putnika, (realizirano lipanj 2017) - Elaborat prilagodbe organizacijske strukture operatera modelu integriranog prijevoza putnika; (realizirano ožujak 2017) <b>U planu za 2018.:</b> - Analiza postojećeg načina financiranja i subvencioniranja javnog gradskog i prigradskog prijevoza putnika na prometno funkcionalnom Zagrebačkom području i prijedlog novog modela sa komparativnom analizom stanja u EU zemljama - Studija izvodljivosti za projekt Implementacije 1. faze IPP na zapadnom djelu Masterplan područja - Studija izvodljivosti sa CB analizom za projekt Automatskog upravljanja prometom na području Grada Zagreba, Zagrebačke i KZŽ - Plan prilagodbe prometne infrastrukture sustavu IPP-a;



	- Aktivnosti vezane uz pripremu za uspostavljanje IPP-a: zajednička tarifa, usklađeni vozni redovi, zajedničko informiranje putnika
<b>Ciljano područje</b>	Grad Zagreb, Zagrebačka i Krapinsko-zagorska županija
<b>Tip projekta</b>	infrastrukturni
<b>Pripremljenost projekta *</b>	„2” - projekt realizacije u srednjoročnom planskom razdoblju
<b>Indikativni proračun projekta</b>	Prema podacima iz studije predizvodljivosti, ukupna investicija za uspostavu sustava integriranog prijevoza putnika procjenjuje se na 150.000.000 €, u što su uključena ulaganja svih budućih dionika
<b>Izvor financiranja</b>	Europski fond za regionalni razvoj: 85%, 15%- vlastita sredstva
<b>Cilj 3</b>	Održivi razvoj prostora, okoliša i prirode
<b>Razvojni prioritet 3.3.</b>	Razvoj komunalne i prometne infrastrukture i uređenje prostora
<b>Mjera 3.3.4.</b>	Poboljšanje prometne infrastrukture
<b>Naziv projekta 8:</b>	<b>Energetski centar Bračak</b>
<b>Naziv nositelja projekta i partnera</b>	Nositelj: Krapinsko-zagorska županija Partner: Regionalna energetska agencija Sjeverozapadne Hrvatske
<b>Cilj projekta</b>	Uspostava Energetskog centra Bračak kao regionalnog centra izvrsnosti i znanja za energetske učinkovitost i obnovljive izvore energije
<b>Indikativni popis aktivnosti</b>	Energetska obnova dvorca Bračak po niskoenergetskom standardu. Opremanje dvorca Bračak. Demonstracija elektromobilnosti. Sanacija sustava odvodnje. Rekonstrukcija interne prilazne ceste. Uređenje perivoja. Provedba planiranih aktivnosti u okviru Energetskog centra Bračak: <ul style="list-style-type: none"> <li>• pokretanje i sudjelovanje u investicijskim projektima samostalno ili kao podrška javnom sektoru</li> <li>• stručna potpora svim županijama, gradovima i općinama u realizaciji energetskih i razvojnih strategija</li> </ul>





	<ul style="list-style-type: none"> <li>• poticanje razvoja malog i srednjeg poduzetništva kroz edukativno-prezentacijski centar i poduzetnički inkubator za mlade tvrtke iz područja energetike i održive gradnje</li> <li>• energetska obnova javnih zgrada i zgrada pod spomeničkom zaštitom</li> <li>• pružanje energetske usluge i sklapanje ugovora o energetskom učinku</li> <li>• akademija za korištenje energije biomase</li> <li>• uspostavljanje suradnje s gospodarskim subjektima i interesnim udruženjima iz europskih regija</li> <li>• referentni centar znanja za energetske učinkovitost u području javne rasvjete</li> </ul>
<b>Ciljano područje</b>	Krapinsko-zagorska županija
<b>Tip projekta</b>	infrastrukturni
<b>Pripremljenost projekta *</b>	<b>REALIZIRAN</b>
<b>Indikativni proračun projekta</b>	24.000.000,00 kuna
<b>Izvor financiranja</b>	Fond za zaštitu okoliša i energetske učinkovitost
<b>Cilj 3</b>	Održivi razvoj prostora, okoliša i prirode
<b>Razvojni prioritet 3.2.</b>	Očuvanje okoliša i održivi
<b>Mjera 3.2.1.</b>	Povećanje energetske učinkovitosti u sektoru zgradarstva, prometa i javne rasvjete
<b>Naziv projekta 9:</b>	<b>Prikupljanje, odvodnja i pročišćavanje otpadnih voda</b>
<b>Naziv nositelja projekta i partnera</b>	Zagorski vodovod d.o.o. Zabok, Hrvatske vode, Zagreb
<b>Cilj projekta</b>	Zaštita okoliša- zaštita vodnih resursa
<b>Indikativni popis aktivnosti</b>	<ol style="list-style-type: none"> <li>1. Aglomeracija Zabok/ Zlatar (Izrada studijske i projektne dokumentacije, Apliciranje prema fondovima EU. Izgradnja sustava prikupljanja i odvodnje otpadnih voda, Izgradnja uređaja za pročišćavanje otpadnih voda)</li> <li>2. Izgradnja sustava odvodnje i pročišćavanja otpadnih voda Aglomeracije Krapina <ul style="list-style-type: none"> <li>• Glavni kolektori: Gornja Pačetina- Krapina i Donja Šemnica-Krapina</li> <li>• Glavni kolektor 2.1. od retencijskog bazena- Krapina do UPOV-a</li> <li>• Retencijski bazen Krapina i spojni cjevovod</li> <li>• Sekundarna mreža grada Krapine- I.dio</li> <li>• Sekundarna mreža grada Krapine- II.dio</li> </ul> </li> </ol>



	<ul style="list-style-type: none"> <li>• Uređaj za pročišćavanje - realizirano</li> </ul> <p>3. Aglomeracija Krapinske Toplice (Izrada studijske i projektne dokumentacije, Apliciranje prema fondovima EU. Izgradnja sustava prikupljanja i odvodnje otpadnih voda, Izgradnja uređaja za pročišćavanje otpadnih voda)</p> <p>4. Aglomeracija Pregrada (Izrada studijske i projektne dokumentacije, Apliciranje prema fondovima EU. Izgradnja sustava prikupljanja i odvodnje otpadnih voda, Izgradnja uređaja za pročišćavanje otpadnih voda)-prikupljanje</p>
Ciljano područje	<p>Krapinsko- zagorska županija:</p> <ul style="list-style-type: none"> <li>- Aglomeracija Zabok (Veliko Trgovišće, Zabok, Sveti Križ Začretje, Oroslavje, Stubičke Toplice, Donja Stubica, Gornja Stubica, Bedekovčina, Mače),</li> <li>- Aglomeracija Zlatar (Zlatar, Zlatar Bistrica, Konjščina, Marija Bistrica, Lohor),</li> <li>-Aglomeracija Krapina</li> <li>- Aglomeracija Krapinske Toplice,</li> <li>- Aglomeracija Pregrada</li> </ul>
Tip projekta	infrastrukturni
Pripremljenost projekta *	<p>1. Aglomeracija Zabok/Zlatar- „2” - projekt realizacije u srednjoročnom planskom razdoblju,</p> <ul style="list-style-type: none"> <li>-dovršena novelacija studije izvodljivosti, u tijeku dovršenje dokumentacije o nadmetanju,</li> <li>-2016.godine i 2017. godine izdane lokacijske dozvole za I. i II. fazu (kolektorske mreže i UPOV-a Oroslavje i Zlatar Bistrica),</li> <li>- izdana građevinska dozvola za područje Općine Marija Bistrica II faza,</li> <li>-riješeni imovinsko-pravni odnosi</li> <li>-podneseni 2017. godine zahtjevi za građevinske dozvole za I. i II. fazu (kolektorska mreža i UPOV-i)</li> <li>-izgradnja UPOV-a- 2018.godine</li> <li>-izgradnja sustava-2020.godine.</li> </ul> <p>2. Izgradnja sustava odvodnje i pročišćavanja otpadnih voda Aglomeracije Krapina- „1” - projekt neposredne realizacije- Izrada projektne dokumentacije u tijeku (sekundarna i kolektor K.2.1.), Projektna dokumentacija pripremljena za prijavu projekta i provedbu (uređaj UPOV), projekt u tijeku</p>



	<p>(sekundarna mreža- I.dio spojni cjevovod i retacijski bazen RB Krapina, Kolektori Gornja Pačetina i Donja Šemnica.</p> <p>3. Aglomeracija Krapinske Toplice te uređaj za pročišćavanje otpadnih voda Krapinske Toplice- „2“- projekt realizacije u srednjoročnom planskom razdoblju-</p> <ul style="list-style-type: none"> <li>- u tijeku dovršenje studijske dokumentacije i dokumentacije o nadmetanju,</li> <li>-ishođene lokacijske dozvole 2017. godine (za kolektorsku mrežu i UPOV),</li> <li>- podneseni zahtjevi za građevinske dozvole u 2017. godini</li> <li>-izgradnja sustava-2020.godine,</li> <li>-izgradnja UPOV-a 2020.godine.</li> </ul> <p>4. Aglomeracija Pregrada te uređaj za pročišćavanje otpadnih voda Pregrada- „2“- projekt realizacije u srednjoročnom planskom razdoblju,</p> <ul style="list-style-type: none"> <li>- u tijeku dovršenje studijske dokumentacije i dokumentacije o nadmetanju,</li> <li>-ishođene lokacijske dozvole 2017. godine (za kolektorsku mrežu i UPOV),</li> <li>-podneseni zahtjevi za građevinske dozvole u 2017. godini</li> <li>- izgradnja sustava 2020.godine,</li> <li>-izgradnja UPOV-a 2020. godine.</li> </ul>
<p><b>Indikativni proračun projekta</b></p>	<ol style="list-style-type: none"> <li>1. Aglomeracija Zabok/ Zlatar- 62.000.000,00 EUR</li> <li>2. Izgradnja sustava odvodnje i pročišćavanja otpadnih voda Aglomeracija Krapina- 15.600.000,00 EUR</li> <li>3. Prikupljanje, odvodnja i pročišćavanje otpadnih voda Aglomeracije Krapinske Toplice- 8.400.000,00 EUR</li> <li>4. Prikupljanje, odvodnja i pročišćavanje otpadnih voda Aglomeracije Pregrada- 6.800.000,00 EUR</li> </ol>
<p><b>Izvor financiranja</b></p>	<p>Europski fondovi, Vlada RH, Hrvatske vode, Zagorski vodovod d.o.o. Zabok, Krakom d.o.o., VIOP Pregrada</p>
<p><b>Cilj 3</b></p>	<p>Održivi razvoj prostora, okoliša i prirode</p>
<p><b>Razvojni prioritet 3.3.</b></p>	<p>Razvoj komunalne i prometne infrastrukture i uređenje prostora</p>
<p><b>Mjera 3.3.2.</b></p>	<p>Izgradnja i unapređenje sustava vodoopskrbe i sustava odvodnje</p>



Obzirom na planiranje razvoja i projektiranje strateških projekata, Krapinsko-zagorska županija u suradnji s partnerima predlaže uvođenje novih strateških projekata na listu u okviru Strategije razvoja Krapinsko-zagorske županije.

Predloženi su projekti:

1. Dogradnja Specijalne bolnice Krapinske Toplice
2. Znanstveno-edukativno-zabavni centar „Zagorje“, ZEZ Centar Zagorje
3. re-GENERATOR
4. Izgradnja vanjskih bazena i hotelskog smještaja Specijalne bolnice za medicinsku rehabilitaciju Stubičke Toplice.

## IZAZOVI U PROVEDBI ŽRS-a

---

Donošenjem nove generacije zakonskih i pod zakonskih dokumenata uvelike se regulirao sustav strateškog planiranja na nacionalnoj i regionalnoj razini. Tijekom proteklog programskog razdoblja (2007. – 2013.) te u prvoj polovini tekućeg programskog razdoblja (2014. – 2020.) glavni dionici stekli su određena znanja o procesima planiranja te o strateškom planiranju kao osnovi kvalitetnog provođenja sustavnih i međusobno nadopunjujućih aktivnosti koje doprinose zajedničkim ciljevima.

Provedba ŽRS-a Krapinsko-zagorske županije, što je vidljivo poglavito u realizaciji projekata, kreće se u povoljnom smjeru u odnosu na planirane ciljeve te zadani indikatori pokazuju vrlo pozitivne pomake.

Svakako treba istaknuti da na lokalnoj razini još postoje jedinice koje nisu izradile svoje strateške planove te samim time postoji mogućnost da aktivnosti koje provode nisu u skladu sa aktivnostima navedenim u Strategiji razvoja Krapinsko-zagorske županije što u konačnici može dovesti do iskrivljenja određenih podataka navedenih u Strategiji. Ovaj rizik umanjuje se detaljnim pregledom i usklađivanjem podataka od strane regionalnog koordinatora prije unosa samih podataka u Izvještaj o provedbi.

U svrhu lakšeg praćenja provedbe ŽRS-a, preporučuje se usklađivanje lokalnih proračuna i planova razvojnih projekata s lokalnim strategijama, ali i navođenje usklađenosti sa Strategijom na regionalnoj razini. Ovim pristupom olakšalo bi se praćenje provedbe, ali bi se i u prvom koraku planiranja glavne dionike potaknulo na razmišljanje opravdanosti ulaganja u određene mjere ukoliko one nisu usklađene s ciljevima razvoja regionalne razine.

## POTREBA ZA REVIZIJOM ŽRS-a

---

Potreba za revizijom ŽRS-a vidljiva je jedino u dijelu definicije / ponovnog definiranja pokazatelja. Prilikom izvještavanja uočeno je da su se neki statistički pokazatelji prestali pratiti ili imaju izrazit ciklički karakter ili nisu dostupni na razini županija što onemogućuje kvalitetno praćenje.

Ovaj problem bi se jednim dijelom trebao otkloniti uspostavom *biblioteke pokazatelja* koja se planira uspostaviti sukladno *prijedlogu Uredbe o smjernicama za izradu akata strateškog*



planiranja od nacionalnog značaja za jedinice lokalne i područne (regionalne) samouprave koji će u 2018. godini donijeti Vlada Republike Hrvatske.

Kao provedbeni dokument Strategije u planu je i izrada vrednovanja tijekom provedbe što bi također trebalo ukazati na moguća područja koja se mogu revidirati u svrhu postizanja više kvalitete i bolje provedbe zadanih ciljeva.

## PRILOZI

---

Tablica 1. Financijski izvještaj o provedbi skupine mjera ŽRS po područjima razvoja

Tablica 2. Izvještaj o pokazateljima rezultata provedbe skupine mjera ŽRS po područjima razvoja

Analiza Baze projekata Krapinsko-zagorske županije

Tablice 1., 2. opisane su u prethodnim dijelovima ovog Izvještaja nalaze se u posebnoj Excel datoteci kao posebni *radni listovi*.



# STRATEGIJA RAZVOJA

KRAPINSKO-ZAGORSKE ŽUPANIJE  
DO 2020. GODINE



ANALIZA BAZE PROJEKATA

2017. GODINA



Izveštaj izradila: Zagorska razvojna agencija

Frana Galovića 1b

49000 Krapina

049 373 161

[zara@zara.hr](mailto:zara@zara.hr)

[www.zara.hr](http://www.zara.hr)

049 373 161



ZAGORSKA  
RAZVOJNA  
AGENCIJA





## SADRŽAJ

POČETNI SKUP PRIORITETNIH PROJEKATA I PROJEKTNNA BAZA PODATAKA .....	4
Procedura formiranja baze razvojnih projekata .....	4
PREGLED PROJEKTNIH PRIJEDLOGA PRIKUPLJENIH PRIJAŠNJIM POZIVIMA .....	5
Pregled izmjena i dopuna baze razvojnih projekata .....	8
PREGLED PROJEKTNIH PRIJEDLOGA PRIKUPLJENIH SEDMIM POZIVOM ZA ISKAZIVANJE INTERESA.....	9
Analiza pristiglih projekata u 2017. godini .....	10
Analiza odobrenih projekata obzirom na usklađenost sa strateškim dokumentima....	10
Analiza odobrenih projekata s obzirom na usklađenost sa ciljevima strateških dokumenata .....	11
Analiza odobrenih projekata s obzirom na organizacijski oblik prijavitelja .....	14
Analiza odobrenih projekata obzirom na područje provođenje projekta .....	15
Analiza odobrenih projekata obzirom na sektor projekta .....	17
Analiza odobrenih projekata s obzirom na stupanj pripremljenosti projekata .....	18
USPOREDBA ANALIZE BAZE PROJEKATA ZA 2016. I 2017. GODINU .....	19
ZAKLJUČAK .....	21
PRILOG 1. – POZIV ZA PRIKUPLJANJE PROJEKATA.....	22

## POPIS TABELA

Tabela 1. Vrijednost prijavljenih projekata prema ciljevima Strategije razvoja Krapinsko-zagorske županije u razdoblju od 2011. do 2015. godine .....	5
Tabela 2. Vrijednost prijavljenih projekata prema ciljevima Strategije razvoja Krapinsko-zagorske županije do 2020. godine u razdoblju od 2016. do 2017. godine. 7	
Tabela 3. Odobreni projekti s obzirom na strateške dokumente Krapinsko-zagorske županije u 2017. godini .....	11
Tabela 4. Usporedba odobrenih projekata u 2016. i 2017. godini s obzirom na stupanj pripremljenosti projekata.....	20

## POPIS GRAFIKONA

Grafikon 1. Broj odobrenih projekata prema strateškim ciljevima Strategije razvoja Krapinsko-zagorske županije .....	12
Grafikon 2. Broj odobrenih projekata prema prioritetu Strategije razvoja Krapinsko-zagorske županije .....	13
Grafikon 3. Broj odobrenih projekata s obzirom na organizacijski oblik prijavitelja ....	14
Grafikon 4. Vrijednost odobrenih projekata s obzirom na organizacijski oblik prijavitelja .....	15
Grafikon 5. Broj odobrenih projekata s obzirom na područje provođenja projekta.....	16
Grafikon 6. Vrijednost odobrenih projekata s obzirom na područje provođenja projekta .....	17
Grafikon 7. Broj odobrenih projekata s obzirom na sektor projekta .....	18
Grafikon 8. Broj odobrenih projekata s obzirom na stupanj pripremljenosti projekata	19



## POČETNI SKUP PRIORITETNIH PROJEKATA I PROJEKTNA BAZA PODATAKA

---

Zagorska razvojna agencija kao operativno tijelo Krapinsko-zagorske županije i regionalni koordinator strateškog planiranja, a u svrhu provedbe i učinkovitijeg praćenja Strategije razvoja Krapinsko-zagorske županije odgovorna je za formiranje Baze projekata i praćenje projekata prijavljenih u Bazu.

Baza projekata formirana je 2006. godine kada je za Krapinsko-zagorsku županiju izrađen prvi Regionalni operativni program, Strategija razvoja Krapinsko zagorske županije 2011 - 2013. Inicijalno je u Bazu prijavljeno 100 projekata čija se provedba i implementacija aktivnosti sustavno pratila.

Zakonom o regionalnom razvoju (NN 153/2009.), izmjenama i dopunama Zakonom o regionalnom razvoju (NN 147/2014, 123/2017) te Pravilnikom o obveznom sadržaju, metodologiji izrade i načinu vrednovanja županijskih razvojnih strategija (NN 53/2010) te Zakonom o sustavu strateškog planiranja i upravljanja razvojem Republike Hrvatske (NN 123/2017) uspostavljen je informacijski sustav za strateško planiranje i upravljanje razvojem. Usvajanjem nove Strategije razvoja Krapinsko-zagorske županije do 2020. godine u rujnu 2016. godine, formirana je nova Baza projekata.

### Procedura formiranja baze razvojnih projekata

Cilj prikupljanja projektnih ideja je procjena apsorpcijskog kapaciteta županije u sferi ciljeva i prioriteta navedenih u Strategiji razvoja Krapinsko-zagorske županije. Projekti su onaj dio cjeline županijske razvojne strategije kojim se definirane vizije i ciljevi postupno ostvaruju.

U bazu ulaze svi projekti koji zadovoljavaju osnovni kriterij odabira: usklađenost sa razvojnom strategijom, određenim ciljevima, prioritetima i mjerama, za što je implicitno utvrđena i usklađenost s nacionalnim programima i programima EU-a. Prednost imaju projekti koji pridonose ostvarenju većeg broja utvrđenih prioriteta i ciljeva.

U vezi s takvim pristupom, za očekivati je da će znatan broj projekata biti formiran u svoj konačni oblik kroz konstruktivni dijalog predlagatelja i „recenzenata“ projektnih prijedloga s ciljem da konačni projektni prijedlog bude što kvalitetniji i što privlačniji za financiranje te što učinkovitiji u provedbi.

Važno je naglasiti da se radi o trajnom procesu te da je posljedično i baza razvojnih projekata promjenjiva. Primjerice, to znači da projekt prijavljen u nekom od kasnijih poziva na iskazivanje interesa, ukoliko je dobro razrađen s obzirom na aktualne uvjete u okruženju, definiranu hijerarhiju ciljeva te druge opisane kriterije može odmah dobiti visoku razinu prioriteta i krenuti u provedbu bez ikakvog čekanja ukoliko su svi financijski preduvjeti zadovoljeni. Slično tome, projekt koji je zbog svoje usklađenosti sa svim definiranim kriterijima odabira u nekom od ranih poziva na iskazivanje interesa odmah prepoznat i odabran kao visoko prioritetni projekt baze projekata, može zbog neispunjenosti ili promjene nekog preduvjeta za provedbu (npr. nedostatak financijskih sredstava ili



nemogućnost ostvarenja potrebnog konsenzusa svih relevantnih dionika) dugo čekati pa čak i trajno ispasti iz baze projekata u svom izvornom obliku.

## PREGLED PROJEKTNIH PRIJEDLOGA PRIKUPLJENIH PRIJAŠNJIH POZIVIMA

Kako bi se prikupile projektne ideje, u listopadu 2011. godine objavljen je prvi Javni poziv za dostavu projektnih prijedloga. Prvim „Pozivom za iskazivanje interesa“ prikupljeno je ukupno 317 projektnih prijedloga. U razdoblju od 2011. do 2015. godine objavljeno je **5 Javnih poziva** za dostavu projektnih prijedloga. Svi razvojni projekti koje je Županija zaprimila putem javnog poziva ili izravnom komunikacijom s dionicima nalaze se u bazi projekata.

Sve detaljne Analize baze projekata po godinama dostupne su na web stranici Zagorske razvojne agencije <http://www.zara.hr/hr/regionalni-razvoj/stratesko-planiranje/provedba-i-pracenje-provedbe-strategije/baza-projekata/>. U Tabeli 1 nalaze se ukupne vrijednosti prijavljenih projektnih prijedloga pristiglih Javnim pozivima grupiranih prema Strateškim ciljevima za pojedinu godinu.

**Tabela 1 Vrijednost prijavljenih projekata prema ciljevima Strategije razvoja Krapinsko-zagorske županije u razdoblju od 2011. do 2015. godine**

Godina	Ciljevi	Broj pristiglih projekata	Vrijednost u kunama
<b>2011.</b>	1. Konkurentno poduzetništvo i usluge	56	472.834.947,46 kn
	2. Ruralni razvoj	47	80.369.848,00 kn
	3. razvoj ljudskih potencijala i unapređenje kvalitete života	81	725.759.046,83 kn
	4. Očuvani okoliš, prirodne i kulturne vrijednosti	133	6.872.699.098,80 kn
<b>Ukupna vrijednost</b>		<b>317</b>	<b>8.151.662.941,09</b>
<b>2012.</b>	1. Konkurentno poduzetništvo i usluge	33	3.414.464.845,85 kn
	2. Ruralni razvoj	3	6.770.000,00 kn
	3. razvoj ljudskih potencijala i unapređenje kvalitete života	47	303.397.235,55 kn



	4. Očuvani okoliš, prirodne i kulturne vrijednosti	45	262.515.325,51 kn
<b>Ukupna vrijednost</b>		<b>128</b>	<b>3.987.147.406,91 kn</b>
<b>2013.</b>	1. Konkurentno poduzetništvo i usluge	14	131.189.194,00 kn
	2. Ruralni razvoj	5	18.908.918,75 kn
	3. razvoj ljudskih potencijala i unapređenje kvalitete života	39	98.897.633,10 kn
	4. Očuvani okoliš, prirodne i kulturne vrijednosti	31	325.128.922,00 kn
<b>Ukupna vrijednost</b>		<b>89</b>	<b>574.124.667,85 kn</b>
<b>2014.</b>	1. Konkurentno poduzetništvo i usluge	23	53.375.600,00 kn
	2. Ruralni razvoj	2	18.750.000,00 kn
	3. razvoj ljudskih potencijala i unapređenje kvalitete života	53	256.186.582,10 kn
	4. Očuvani okoliš, prirodne i kulturne vrijednosti	67	612.528.950,87 kn
<b>Ukupna vrijednost</b>		<b>145</b>	<b>940.841.132,97 kn</b>
<b>2015.</b>	1. Konkurentno poduzetništvo i usluge	11	26.850.361,45 kn
	2. Ruralni razvoj	0	0,00 kn
	3. razvoj ljudskih potencijala i unapređenje kvalitete života	6	3.939.393,00 kn
	4. Očuvani okoliš, prirodne i kulturne vrijednosti	30	117.554.550,00 kn
<b>Ukupna vrijednost</b>		<b>47</b>	<b>148.344.304,45 kn</b>

Izvor: Zagorska razvojna agencija

Pristigli projektni prijedlozi u razdoblju trajanja Strategije razvoja Krapinsko zagorske županije 2011.- 2013. usklađivani su sa strateškim dokumentima - Strategijom razvoja Krapinsko-zagorske županije, Strategijom razvoja ljudskih potencijala, Strategijom ruralnog razvoja i prioritetima NUTS 2 regije Sjeverozapadna Hrvatska. U izvještajima



Analiza Baze 2014. i 2015. godina pristigli projektni prijedlozi usklađivani su sa Strategijom razvoja Krapinsko zagorske županije; Strategijom razvoja ljudskih potencijala Krapinsko zagorske županije, Strategijom održivog korištenja energije, Akcijskim planom socijalnih usluga za 2014, Akcijskim planom za provedbu mjera Nacionalne politike za ravnopravnost spolova i Županijskim programom djelovanja za mlade

U svim Javnim pozivima analizom je utvrđeno kako je najviše projekata prijavljeno od strane jedinica lokalne samouprave s obzirom na organizacijski oblik prijavitelja. U prvom Javnom pozivu vrijednost tih projekata relativno je mala u odnosu na broj prijavljenih projekata. Projekti Krapinsko-zagorske županije činili su više od 70% ukupne vrijednosti prijavljenih projekata te su u te projekte bila uključena i prekogranična te međužupanijska suradnja koja je doprinijela postizanju širih ciljeva i realnih rezultata za cjelokupnu regiju.

Analizom svih izvješća Analiza baze projekata za razdoblje od 2011. do 2015. godine važno je napomenuti kako unutar Strateškog cilja 1. Konkurentno poduzetništvo i usluge skoro da i nije bilo prijavljenog ni jednog projekta unutar prioriteta 1.3. Razvoj usluga. Jedino u drugom Javnom pozivu evidentiran je jedan takav projekt manje ukupne vrijednosti od 200.000,00 kuna. Taj prioritet sadrži mjere 1.3.1 . - Razvoj usluga u funkciji tranzitnog prometa te 1.3.2. Logistički park - logističko - distributivni centar. S aspekta provedbe Strategije razvoja te planiranja strateških ciljeva za razdoblje 2014. - 2020. godine, a uzimajući u obzir navedeni prioritet 1.3., važno je pristupiti analizi postavljenih ciljeva i redefinirati strateške prioritete. Nedostatak projekata koji bi doprinijeli ostvarivanju ovog prioriteta upućuje da realni sektor ne prepoznaje razvoj usluga u funkciji tranzitnog prometa kao strateški prioritet u razdoblju 2011. - 2015. godine, dok ga Krapinsko - zagorska županija prepoznaje kao prioritet razvoja te u tom segmentu dolazi do mimoilaženja. Stoga je potrebno pristupiti analizi tog sektora i redefinirati prioritete.

U rujnu 2016. godine usvojena je nova Strategija razvoja Krapinsko-zagorske županije do 2020. godine te je unos projekata u Bazu projekata na web stranici usklađen sa novom Strategijom te su projekti usklađeni prema definiranim ciljevima, prioritetima i mjerama definiranim u Strategiji razvoja Krapinsko-zagorske županije do 2020. godine. Analiza baze 2016. je upravo prvo izvješće nove Strategije razvoja Krapinsko-zagorske županije do 2020. godine. Projektni prijedlozi prikupljali su se **šestim Javnim pozivom**.

**Tabela 2 Vrijednost prijavljenih projekata prema ciljevima Strategije razvoja Krapinsko-zagorske županije do 2020. godine u razdoblju od 2016. do 2017. godine**

Godina	Ciljevi	Broj pristiglih projekata	Vrijednost u kunama
2016.	1. Konkurentno gospodarstvo	3	2.097.592,38 kn
	2. Razvoj ljudskih potencijala i unapređenje kvalitete života	14	32.801.988,52 kn
	3. Održivi razvoj prostora, okoliša i prirode	14	25.638.365,10 kn
<b>Ukupna vrijednost</b>		<b>31</b>	<b>60.537.946,00 kn</b>



<b>2017.</b>	1. Konkurentno gospodarstvo	9	8.116.339,03 kn
	2. Razvoj ljudskih potencijala i unapređenje kvalitete života	9	33.131.687,25 kn
	3. Održivi razvoj prostora, okoliša i prirode	45	86.260.340,14 kn
<b>Ukupna vrijednost</b>		<b>63</b>	<b>127.508.366,42 kn</b>

Izvor: Zagorska razvojna agencija

U sklopu šestog Javnog poziva na predlaganje projektnih prijedloga pristiglo je ukupno 31 projekt, što je najmanji broj prijavljenih projekata u Bazu projekata do sada. Razlog tome je što su projekti po segmentima već prijavljeni u Bazu. Pristigli projekti su se odobrivali temeljem uvjeta poziva i obrasca. Svi projekti su ispunili opće uvjete te su prihvaćeni i analizirani.

Promatrajući usklađenost sa strateškim ciljevima određenim *Strategijom razvoja Krapinsko zagorske županije do 2020. godine* utvrđeno je šestim Javnim pozivom kako je najviše odobrenih projekata (14) usklađeno sa Strateškim ciljem 2 –Razvoj ljudskih potencijala i unapređenje kvalitete života ukupne vrijednosti 32.801.988,52 kn, te sa Strateškim ciljem 3. Održivi razvoj prostora, okoliša i prirode Strategije razvoja Krapinsko-zagorske županije sa ukupno također 14 projekata ukupne vrijednosti 25.638.365,10 kn (Tabela 2). Analizom pristiglih projekata prema prioritetu i mjeri Strategije razvoja Krapinsko- zagorske županije vidljivo je da je najviše projekata, 32,3% (10 projekata) vezano za Prioritet 3.3. Razvoj komunalne i prometne infrastrukture i uređenje prostora, ukupne vrijednosti 17.938.365,10 kuna. Nakon njega slijede Prioritet 2.2. Dostupno i otvoreno zdravstvo i socijalna skrb, 3 projekta u iznosu od 16.757.688,75 kuna

Svi odobreni projekti usklađeni su sa Strategijom razvoja Krapinsko-zagorske županije te su 2 projekta usklađena sa Strategijom održivog korištenja energije, a ni jedan projekt nije usklađen sa Strategijom ljudskih potencijala Krapinsko-zagorske županije, sa Akcijskim planom socijalnih usluga za mlade 2014, sa Županijskim programom djelovanja za mlade te sa Akcijskim planom za provedbu mjera Nacionalne politike za ravnopravnost spolova. Ukupna vrijednost svih odobrenih projekata iznosi 60.537.946,00 kuna. Najviše projekata je u fazi prijedloga te nisu prijavljivani projekti koji su provedeni ili završeni. Također je najviše projekata prijavljeno od strane jedinica lokalne samouprave prema organizacijskom obliku prijavitelja.

### Pregled izmjena i dopuna baze razvojnih projekata

Tijekom 2012. godine provedena je prva aktivnost nadopune prijavljenih projekata. Prijavitelji su, u svrhu praćenja provedbe, bili obvezni poslati izvješće o promjenama koje su nastale u njihovim projektima – izvijestiti o fazi projekta, obuhvatu tehničke dokumentacije te da li je projekt započeo ili nije. Od ukupno 317 projekata u Bazi, za njih 68 nije dostavljeno izvješće o statusu. Ukupno 11 projekata je bilo provedeno, 23 nova projekta su bila u tijeku, 10 projekata prešlo je iz faze prijedloga u fazu pripreme, a 10 projekata u potpunosti je bilo





spreмно za provedbu. Osim promjene faze projekata, kod svih projekata (249 projekta) došlo je do promjena i u pripremljenosti tehničke dokumentacije – prijavitelji su prešli na višu razinu pripremljenosti te su u jednogodišnjem razdoblju uspjeli pripremiti dio tehničke dokumentacije koje u fazi prijave projekata nisu imali.

Nadopuna prijavljenih projekata provedena je također i tokom 2013. godine. Prijavitelji su, u svrhu praćenja provedbe, bili obvezni poslati izvješće o promjenama koje su nastale u njihovim projektima. Od 128 prijavljenih projekata za njih 69 nije dostavljeno izvješće o promjeni dok je za 59 projekata takvo izvješće dostavljeno. Nakon što su dostavljena izvješća o promjeni uočeno je da je do sada provedeno 7 projekata, 8 novih projekata je u tijeku, za 6 projekata je promijenjen status iz faze prijedloga u fazu pripreme i 5 projekata je u potpunosti spremno za provedbu. Aktivnosti nadopune Baze projekata i prikupljanja informacija o statusu projekata u Bazi, pokazale su da prijavitelji aktivno rade na projektima te ih pripremaju za provedbu.)

Zadnja izmjena i dopuna Baze projekata od 2011. – 2014. godine izrađena je 02.05.2016. godine nakon zaprimljenih povratnih informacija tj. promjena po projektima od strane prijavitelja iz Baze projekata. Dopisi su poslani na 168 adresa prijavitelja za 681 projekata u Bazi. Povratno su dobivene informacije za 495 projekata. Od tih 495 projekata za 317 projekata status je ostao nepromijenjen. Od 178 projekata kod kojih se desila promjena statusa, 43 su završena, 52 projekata su u provedbi, 14 u idejnoj fazi, 36 projekata je u pripremi, 8 ih je prijavljeno na natječaje dok se za 7 projekata tražilo brisanje iz baze. Sukladno svemu gore navedenom može se zaključiti kako su dionici u iznosu od 72,68% dostavili informacije o statusima prijavljenih projekata u Bazu.

## PREGLED PROJEKTNIH PRIJEDLOGA PRIKUPLJENIH SEDMIM POZIVOM ZA ISKAZIVANJE INTERESA

S obzirom na to da je jedna od osnovnih uloga Strategije razvoja Krapinsko-zagorske županije upravo strateško usmjeravanje i koordiniranje parcijalnih razvojnih inicijativa s ciljem ostvarivanja jedinstvene i cjelovite usvojene razvojne vizije, iznimno je važno uspostaviti aktivnost trajnog praćenja, analiziranja, usmjeravanja i poticanja usklađenosti predloženih pojedinačnih razvojnih projekata s prepoznatim i određenim razvojnim ciljevima/prioritetima/mjerama unutar strategije.

Usvajanjem nove *Strategije razvoja Krapinsko-zagorske županije do 2020. godine* u rujnu 2016. godine, *Sedmi poziv za iskazivanje interesa*, te unos projekata u Bazu projekata usklađeni su sa novom Strategijom. *Sedmi poziv za iskazivanje interesa* bio je otvoren od 20. prosinca 2017. godine do 28. veljače 2018. godine. Popunjavanje obrasca bilo je moguće putem uspostavljanja on – line platforme na službenoj stranici Zagorske razvojne agencije d.o.o. (<http://www.zara.hr/hr/baza-projekata>) te mu je pristup bio omogućen putem kreiranja vlastitog korisničkog imena i lozinke.

Poziv je bio objavljen:

1. Na Internet stranici Zagorske razvojne agencije d.o.o.; <http://www.zara.hr>



2. Na Internet stranici Krapinsko-zagorske županije <http://www.kzz.hr/sedmi-poziv-baza-projekata>
3. Glas Zagorja br. 160 ( 01. siječnja 2018. godine)

Glavni dionici javnog sektora – komore, jedinice lokalne samouprave, županijske institucije, nevladini sektor (udruge) te privatni sektor (tvrtke) koji se nalaze u bazi podataka Zagorske razvojne agencije d.o.o. primile su obavijesti o prikupljanju projektnih ideja putem elektroničke pošte. Također, Hrvatska gospodarska komora, Županijska komora Krapina te Obrtnička komora Krapinsko-zagorske županije obavijestile su svoje članove o otvaranju poziva.

### **Analiza pristiglih projekata u 2017. godini**

U sedmom pozivu na predlaganje razvojnih projekata za Bazu projekata pristiglo je ukupno 65 projekata, to jest bilo je prijavljeno putem on- line platforme. Projekti su se odobravali temeljem uvjeta poziva i obrasca. Svega 2 projekta nisu ispunila opće uvjete te nisu prihvaćeni ni analizirani. Oba projekta su prijavljena u Bazu projekata bez popunjenih traženih informacija, a jedan od njih čak nema ni naslov projekta.

Analizom pristiglih projekata želi se prikazati struktura projekata obzirom na prijavitelje te usklađenost sa ciljevima / prioritetima / mjerama navedenim u Strategiji razvoja Krapinsko zagorske županije.

Pristigli projekti analizirani su na sljedeći način:

1. Analiza pristiglih projekata obzirom na usklađenost sa strateškim dokumentima
2. Analiza pristiglih projekata obzirom na usklađenost sa ciljevima strateških dokumenata
3. Analiza pristiglih projekata obzirom na organizacijski oblik prijavitelja
4. Analiza pristiglih projekata obzirom na područje provođenja projekta
5. Analiza pristiglih projekata obzirom na sektor projekta
6. Analiza pristiglih projekata obzirom na stupanj pripremljenosti projekta

### **Analiza odobrenih projekata obzirom na usklađenost sa strateškim dokumentima**

Pristigli projekti usklađeni su sa glavnim strateškim dokumentima Krapinsko- zagorske županije:

1. Strategijom razvoja Krapinsko- zagorske županije do 2020. godine
2. Strategijom ljudskih potencijala Krapinsko- zagorske županije 2014.-2020.
3. Regionalnim programom za mlade Krapinsko- zagorske županije od 2017. do 2020. godine



4. Akcijskim planom energetske učinkovitosti Krapinsko- zagorske županije za razdoblje 2017.-2019.
5. Master planom razvoja turizma Krapinsko- zagorske županije za razdoblje od 2016.-2025. godine

Putem sedmog poziva u 2017. godini u Bazu projekata pristiglo je ukupno 65 projekata, ukupne vrijednosti 127.508.366,42 kuna. Od ukupno 65 pristigla projekta prihvaćeno je i odobreno 63 projekta. Ostala 2 projekta nisu zadovoljili opće uvjete poziva i obrasca te samim time nisu prihvaćeni i analizirani. U tabeli 3. nalazi se razdioba prihvaćenih i odobrenih projekata s obzirom na strateške dokumente Krapinsko- zagorske županije u 2017. godini.

**Tabela 3. Odobreni projekti s obzirom na strateške dokumente Krapinsko-zagorske županije u 2017. godini**

Vrsta dokumenta	Broj pristiglih projekata	Ukupna vrijednost projekata u kunama
Strategija razvoja Krapinsko zagorske županije do 2020. godine	63	127.508.366,42 kn kuna
Strategija ljudskih potencijala Krapinsko-zagorske županije 2014.-2020.	1	0 kuna <sup>1</sup>
Regionalni program za mlade Krapinsko-zagorske županije od 2017. do 2020. godine	1	0 kuna <sup>2</sup>
Akcijski plan energetske učinkovitosti Krapinsko- zagorske županije za razdoblje 2017.-2019.	3	3.730.000,00 kn
Master plan razvoja turizma Krapinsko-zagorske županije za razdoblje od 2016.-2025. godine	13	12.224.612,53 kn

Izvor: Zagorska razvojna agencija

Svi odobreni projekti usklađeni su sa Strategijom razvoja Krapinsko-zagorske županije do 2020. godine. Od ukupno odobrenih projekata sa Strategijom ljudskih potencijala Krapinsko – zagorske županije usklađeno je 1,58 % , sa Regionalnim programom za mlade Krapinsko zagorske županije 1,58 % , sa Akcijskim planom energetske učinkovitosti Krapinsko-zagorske županije usklađeno je 4,76 % dok je sa Master planom turizma Krapinsko-zagorske županije usklađeno 20,63 % projekata.

### Analiza odobrenih projekata s obzirom na usklađenost sa ciljevima strateških dokumenata

#### a) Usklađenost sa ciljevima Strategije razvoja Krapinsko – zagorske županije

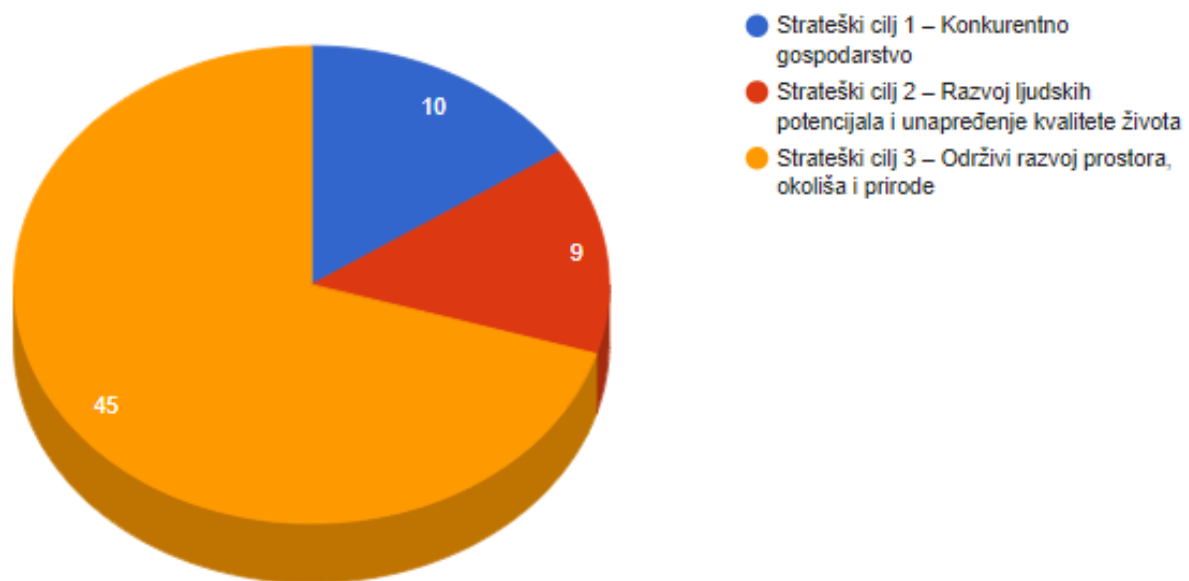
<sup>1</sup> Prilikom prijave projekta u Bazu nije navedena vrijednost projekta

<sup>2</sup> Prilikom prijave projekta u Bazu nije navedena vrijednost projekta



Utvrđeno je kako je najveći broj odobrenih projekata usklađen sa Strateškim ciljem 3. Održivi razvoj prostora, okoliša i prirode, te Strateškim ciljem 1. Konkurentno gospodarstvo Strategije razvoja Krapinsko-zagorske županije. Sa Strateškim ciljem 3. usklađeno je 45 projekata ukupne vrijednosti 86.260.340,14 kuna što čini 70,3 % ukupne vrijednosti svih odobrenih projekata, sa Strateškim ciljem 1. usklađeno je 10 projekata ukupne vrijednosti 8.116.339,03 kuna što čini 15,6 % ukupne vrijednosti svih odobrenih projekata. Najmanje projekata usklađeno je sa Strateškim ciljem 2. Razvoj ljudskih potencijala i unapređenje kvalitete života (9 projekata) veće ukupne vrijednosti u odnosu na Strateški cilj 1. . Najviše projekata prijavljeno je iz područja komunalne i prometne infrastrukture, turizma, zaštite okoliša, obrazovanja, kulture (manifestacije, infrastruktura) i socijalne infrastrukture.

**Grafikon 1. Broj odobrenih projekata prema strateškim ciljevima Strategije razvoja Krapinsko-zagorske županije**



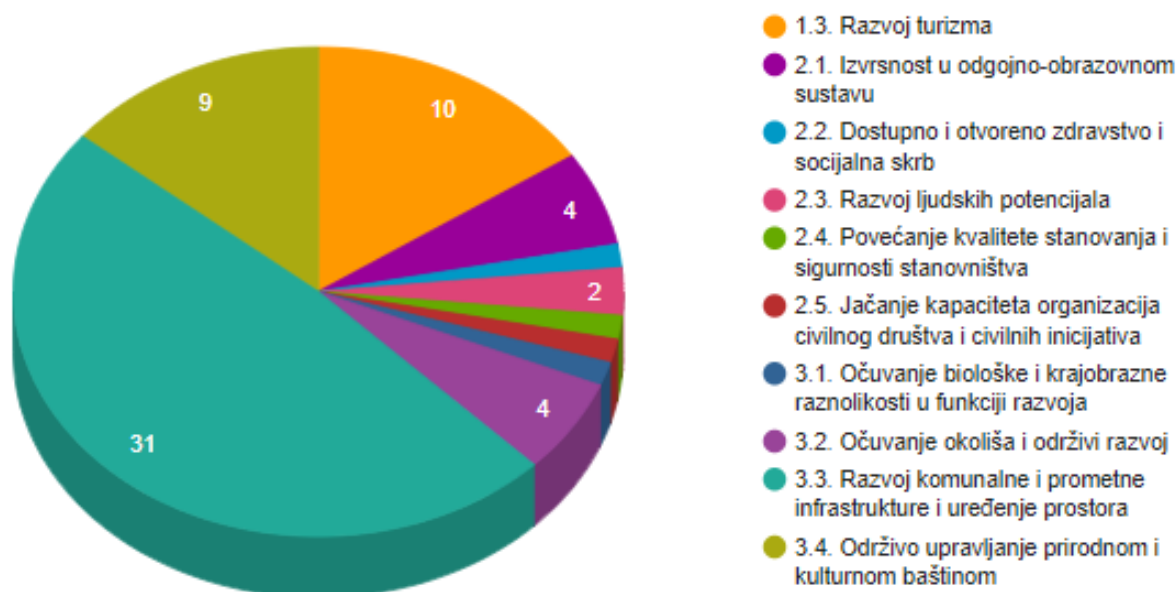
Izvor: Zagorska razvojna agencija

Analizom pristiglih projekata prema prioritetu i mjeri Strategije razvoja Krapinsko-zagorske županije vidljivo je da je najviše projekata, 48,4 % (31 projekt) vezano za Prioritet 3.3. Razvoj komunalne i prometne infrastrukture i uređenje prostora ukupne vrijednosti 66.179.941,89 kuna ponajviše zbog prijavljenih projekata koji se odnose na izgradnju i rekonstrukciju cesta, parkirališta i nogostupa te unapređenje sustava gospodarenja otpadom. Nakon njega slijede Prioritet 1.3. Razvoj turizma (10) u iznosu od 8.116.339,03 kuna te Prioritet 3.4. Održivo upravljanje prirodnom i kulturnom baštinom (9) u iznosu od 14.326.398,25 kuna.

Projekti su još vezani uz Prioritet 2.1. Izvrsnost u odgojno-obrazovnom sustavu, 2.2. Dostupno i otvoreno zdravstvo i socijalna skrb, 2.3. Razvoj ljudskih potencijala, 2.4. Povećanje kvalitete stanovanja i sigurnosti stanovništva, 2.5. Jačanje kapaciteta organizacija civilnog društva i civilnih inicijativa, 3.1. Očuvanje biološke i krajobrazne raznolikosti u funkciji razvoja te 3.2. Očuvanje okoliša i održivi razvoj.



Grafikon 2. Broj odobrenih projekata prema prioritetu Strategije razvoja Krapinsko-zagorske županije



Izvor: Zagorska razvojna agencija d.o.o.

b) Strategija ljudskih potencijala Krapinsko-zagorske županije

Od odobrenih projekata 1 je pristigli projekt vezan uz Strategiju ljudskih potencijala Krapinsko-zagorske županije, Prioritetni cilj 2. Razvoj i usklađivanje programa obrazovanja s potrebama tržišta rada, Mjera 2.1. Razvoj dodatnih oblika učenja na radnom mjestu.

c) Regionalni program za mlade Krapinsko-zagorske županije od 2017. do 2020. godine

Jedan pristigli projekt vezan je uz Regionalni program za mlade Krapinsko zagorske županije, Mjeru 1.5. Poticanje profesionalne orijentacije i usavršavanje mladih.

d) Akcijski plan energetske učinkovitosti Krapinsko-zagorske županije za razdoblje 2017.-2019.

Od odobrenih projekata 3 pristigla projektna prijedloga vezana su uz Akcijski plan energetske učinkovitosti Krapinsko-zagorske županije za razdoblje 2017.-2019. ukupne vrijednosti 3.730.000,00 kn. Sva tri projekta vezana su uz Mjeru 9. Projekt Newlight.

e) Master plan razvoja turizma Krapinsko-zagorske županije

Analizom projekata ukupno 13 projekata je u skladu sa Master planom razvoja turizma Krapinsko-zagorske županije. Od ukupno 13 projekata 4 projekta u skladu je sa Prioritetnim ciljem 2. Ulaganje i izgradnja u postojeću i novu turističku infrastrukturu kako bi se turistički proizvodi kvalitativno unaprijedili i postali konkurentniji na široj regionalnoj razini u iznosu od 8.837.273,75 kuna. Slijede ga Prioritetni ciljevi 1. Razvoj ključnih turističkih proizvoda (zdravlje, SPA i wellness; obiteljski odmor; poslovni turizam i događanja; aktivni, sportski i avanturistički turizam) i sekundarnih turističkih proizvoda (kulturni turizam; religijski

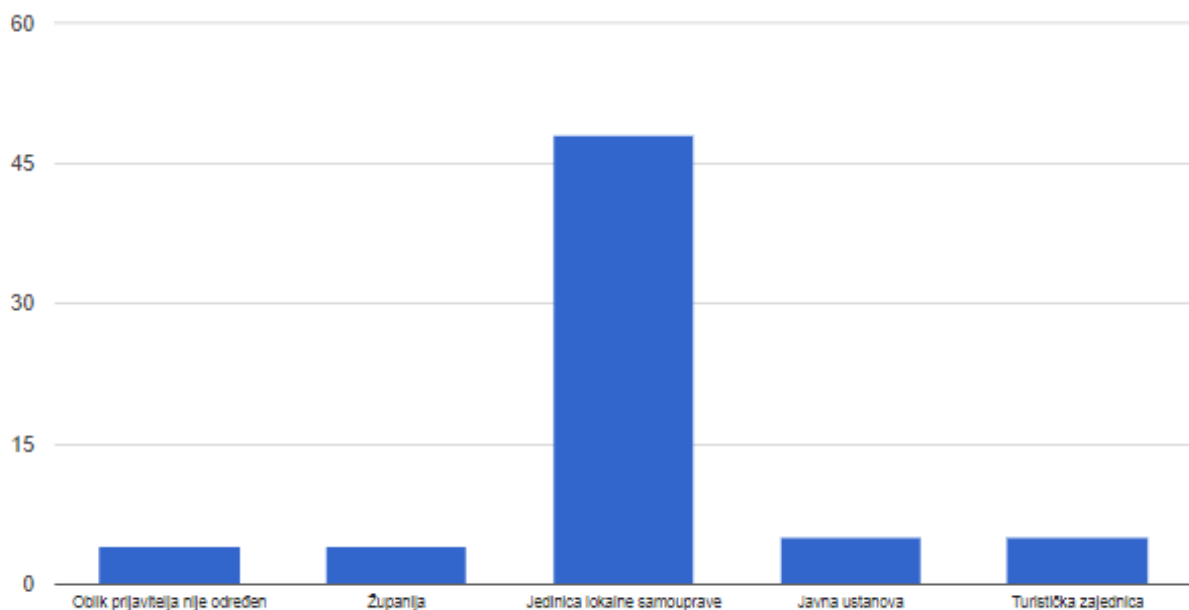


turizam; agroturizam) također sa 4 projekta, ali manje ukupne vrijednosti od 3.082.339,03 kn, Prioritetni cilj 5. Uspostava turističkog marketinga regije prema najboljim primjerima Srednje Europe (3 projekta) ukupne vrijednosti od 275.000,00 kn te Prioritetni ciljevi 4. Uspostava novog sustava upravljanja turizmom regije i njenih destinacija s visokim profesionalnim kompetencijama te sposobnošću aktivnog i transparentnog komuniciranja sa svim dionicima i Prioritetni cilj 6. Podizanje svijesti potencijalnih i postojećih malih i srednjih poduzetnika o važnosti uključivanja u turizam kroz različite oblike ponude putem programa edukacije lokalnog stanovništva o mogućnostima pružanja usluga u turizmu svaki sa po jednim projektom.

### Analiza odobrenih projekata s obzirom na organizacijski oblik prijavitelja

Temeljem analize odobrenih pristiglih projekata s obzirom na organizacijski oblik prijavitelja vidljivo je da je najviše projekata (48) prijavljeno od strane jedinice lokalne samouprave, slijede javne ustanove (5) i turistička zajednica sa također 5 prijavljenih projekata.

Grafikon 3. Broj odobrenih projekata s obzirom na organizacijski oblik prijavitelja<sup>3</sup>



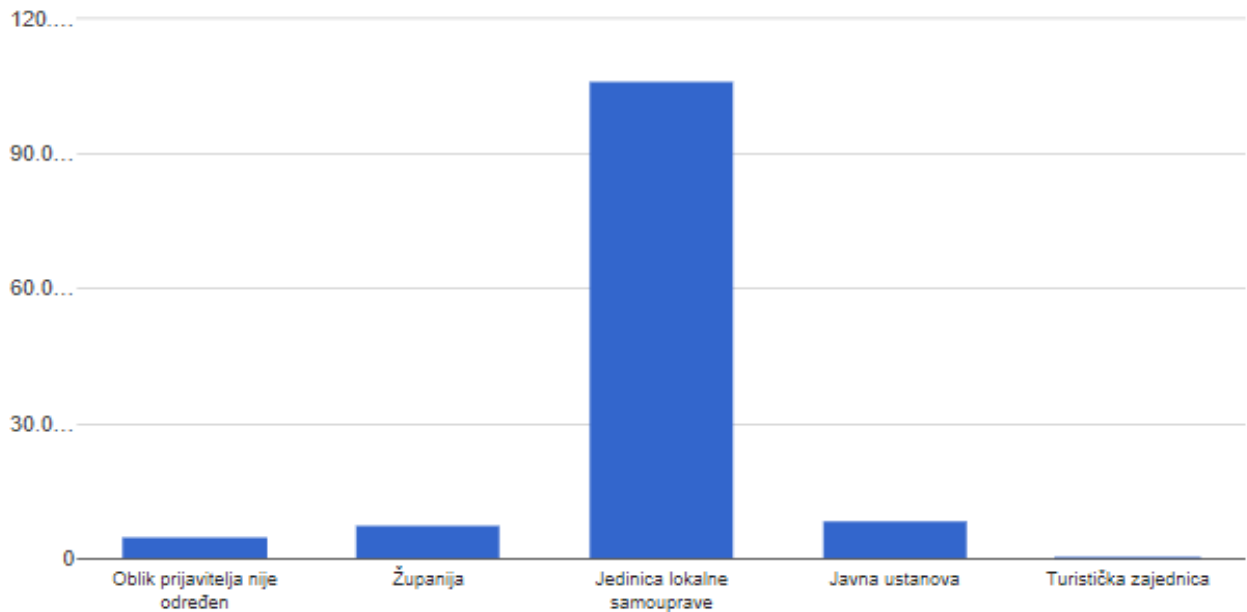
Izvor: Zagorska razvojna agencija

Projekti prijavljeni od strane jedinica lokalne samouprave imaju najveću vrijednost projekata u iznosu od 106,212,937,42 kuna te se nije desila promjena u odnosu na prošlu godinu kada su također projekti jedinica lokalne samouprave bili najviše zastupljeni u Bazi projekata. Jedinice lokalne samouprave najviše prijavljuju infrastrukturne projekte (razvoj komunalne i prometne infrastrukture i uređenje prostora), te projekte iz područja obrazovanja, energetske učinkovitosti i turizma.

<sup>3</sup>Na ordinati grafikona definiran je broj odobrenih projekata s obzirom na organizacijski oblik prijavitelja



Grafikon 4. Vrijednost odobrenih projekata s obzirom na organizacijski oblik prijavitelja<sup>4</sup>



Izvor: Zagorska razvojna agencija

### Analiza odobrenih projekata obzirom na područje provođenje projekta

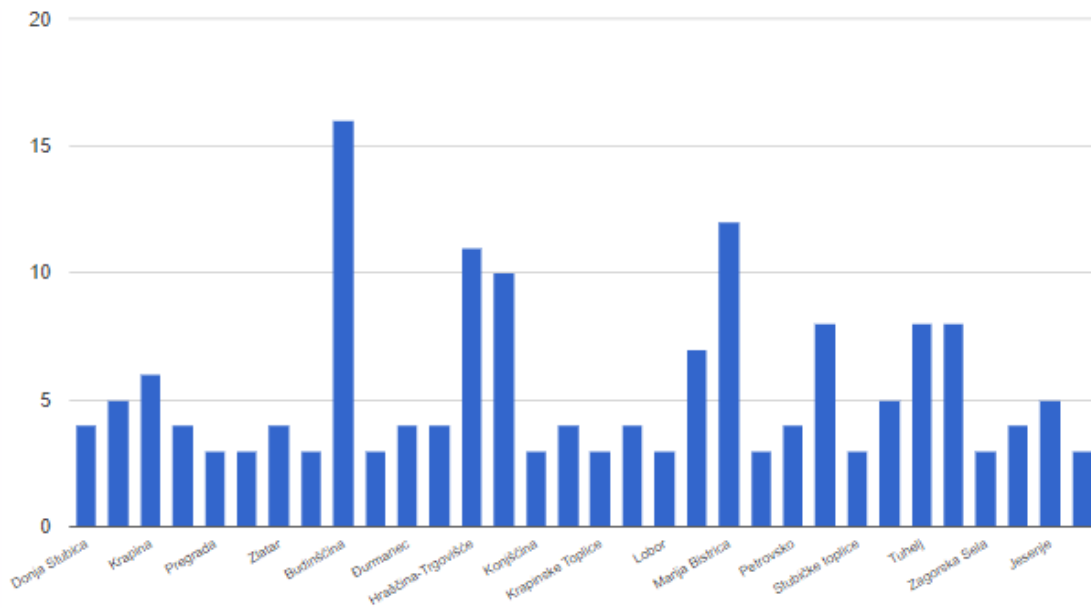
Analiza odobrenih i pristiglih projekata s obzirom na područje provođenja projekta pokazuje da je planirana provedba najviše odobrenih i pristiglih projektnih prijedloga na području Općine Budinščina (16), slijedi zatim Općina Marija Bistrica (12), Općina Hrašćina (11), Općina Hum na Sutli (10) te Općine Veliko Trgovišće, Radoboj i Tuhelj svaka sa po 8 projekata. Projekti Općine Budinščina orijentirani su najviše na infrastrukturne projekte iz sektora prometne i komunalne infrastrukture.

<sup>4</sup> Na ordinati grafikona definirana je vrijednost odobrenih projekata s obzirom organizacijski oblik prijavitelja u milijunima kuna





Grafikon 5. Broj odobrenih projekata s obzirom na područje provođenja projekta<sup>5</sup>



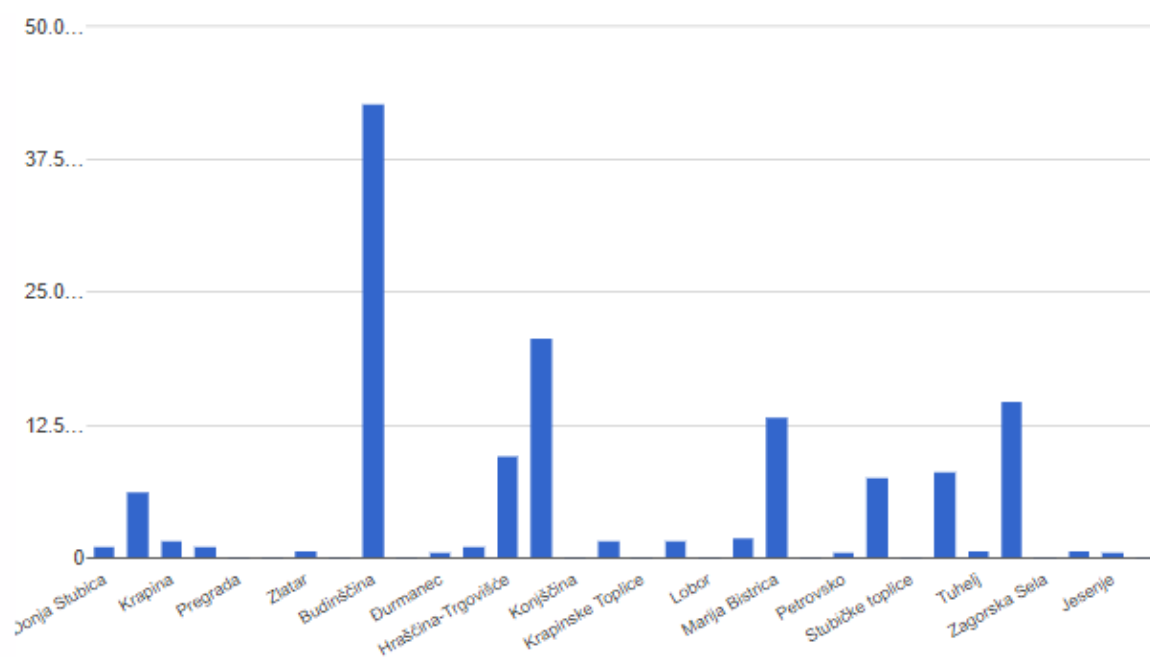
Izvor: Zagorska razvojna agencija

Ukupno gledano vrijednost odobrenih projekata ističu se projekti na području Općine Budišćina (42.655.580,00 kuna), Općine Hum na Sutli (20.740.290,00 kuna) i Općine Veliko Trgovišće (14.761.400,00 kuna).

<sup>5</sup> Na ordinati grafikona definiran je broj odobrenih projekata s obzirom na područje provođenja projekta



Grafikon 6. Vrijednost odobrenih projekata s obzirom na područje provođenja projekta<sup>6</sup>



Izvor: Zagorska razvojna agencija

### Analiza odobrenih projekata obzirom na sektor projekta

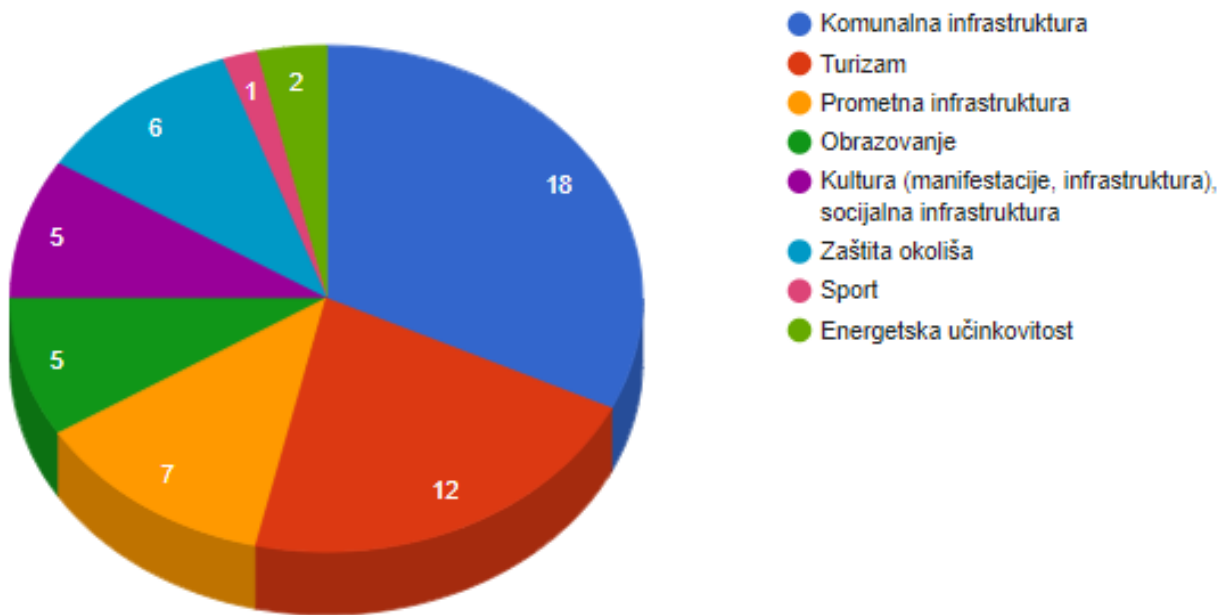
Najviše prijavljenih projekata je iz područja komunalne infrastrukture (18 projekata; 32,1%), turizma (12 projekata; 21,4%), prometne infrastrukture (7 projekata; 12,5%) i zaštite okoliša (6 projekata; 10,7%).

S obzirom na vrijednost projekata može se uočiti kako su projekti najveće vrijednosti u sektoru komunalne infrastrukture (43.320,324,15 kuna; 37,6%) gdje je i najviše prijavljenih projekata, kulture i socijalne infrastrukture (13.469.439,14 kuna; 11,7 %), te prometne infrastrukture (13.304.617,74 kuna; 11,5%). Projekti su godine 2016. kada je bio predzadnji upis projekata u Bazu bili orijentirani na sektor zdravstva i obrazovanja dok su ove godine orijentirani na komunalnu infrastrukturu te kulturu i socijalnu infrastrukturu.

<sup>6</sup> Na ordinati grafikona definirana je vrijednost pristiglih i odobrenih projekata u milijunima kuna



Grafikon 7. Broj odobrenih projekata s obzirom na sektor projekta



Izvor: Zagorska razvojna agencija

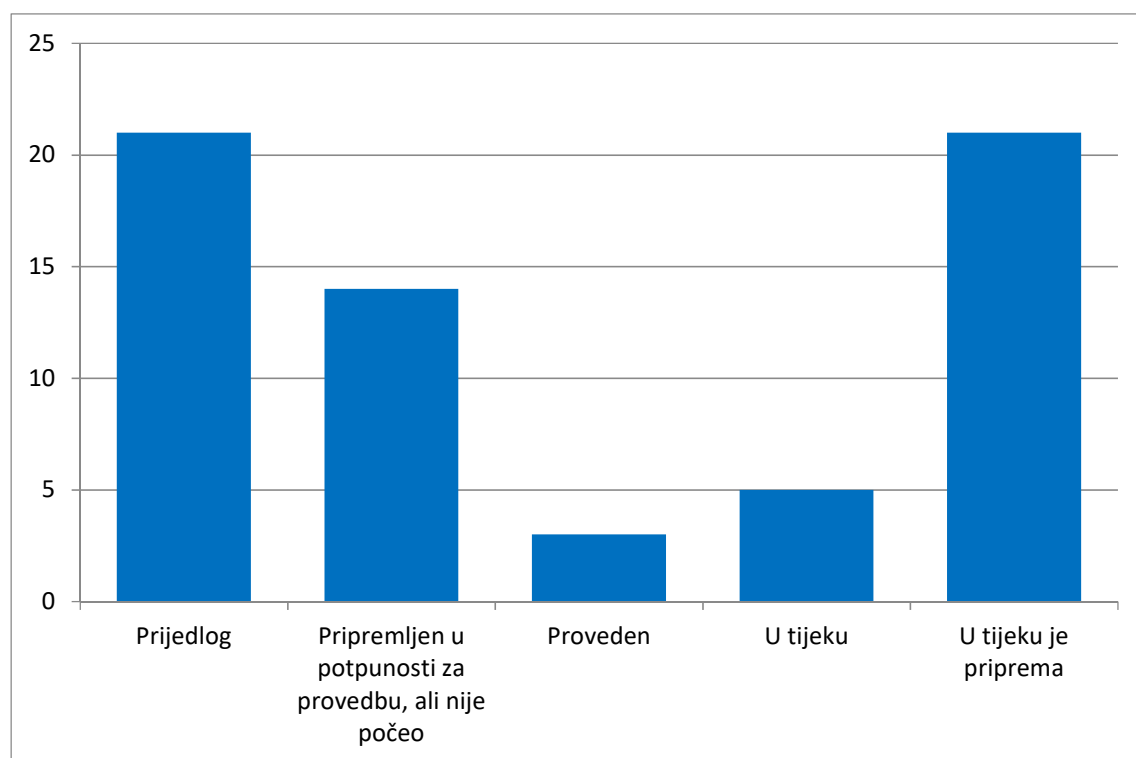
### Analiza odobrenih projekata s obzirom na stupanj pripremljenosti projekata

Većina odobrenih projektnih prijedloga nalazi se u fazi prijedloga (21), 21 projektni prijedlog je u tijeku pripreme, 14 projektnih prijedloga je pripremljeno u potpunosti za provedbu, ali nije počelo, 5 projektnih prijedloga je u tijeku, a 3 su provedena.

S obzirom na vrijednost odobrenih projekata i stupanj pripremljenosti projekata, projekti koji su u fazi prijedloga iznose 29.862.000,00 kuna, projekti koji su pripremljeni u potpunosti za provedbu ali nisu počeli iznose 52.051.258,03 kuna, a projekti koji su u tijeku pripreme iznose 39.240.817,36 kuna.



Grafikon 8. Broj odobrenih projekata s obzirom na stupanj pripremljenosti projekata<sup>7</sup>



Izvor: Zagorska razvojna agencija

## USPOREDBA ANALIZE BAZE PROJEKATA ZA 2016. I 2017. GODINU

Analizu Baze projekata za 2016. i 2017. moguće je uspoređivati, zbog toga što je usvajanjem nove *Strategije razvoja Krapinsko-zagorske županije do 2020. godine* u rujnu 2016. godine unos projekata u Bazu projekata usklađen sa novom Strategijom te su projekti odobreni i analizirani u izvješću za 2016. godinu usklađeni prema definiranim prioritetima, prioritetnim ciljevima i mjerama definiranim u *Strategiji razvoja Krapinsko-zagorske županije do 2020. godine* kao i projekti uneseni 2017. godine. Na temelju provedene analize moguća je usporedba projekata s obzirom na ciljeve projekata obzirom na usklađenost sa ciljevima strateških dokumenata, organizacijski oblik prijavitelja, područje provođenja, sektor projekta i stupanj pripremljenosti projekata.

S obzirom na ciljeve projekata obzirom na usklađenost sa ciljevima strateških dokumenata svi odobreni projekti su usklađeni sa ciljevima, prioritetima i mjerama Strategije razvoja Krapinsko-zagorske županije do 2020. godine kao i prošle godine. Sa Strategijom ljudskih potencijala Krapinsko-zagorske županije ove godine usklađen je 1 projekt dok prošle godine nije bio ni jedan. Projekti se ove godine nisu usklađivali sa Strategijom održivog korištenja energije, Akcijskim planom socijalnih usluga za mlade 2014., sa Županijskim programom

Na ordinati grafikona definiran je broj odobrenih projekata s obzirom na stupanj pripremljenosti projekata



djelovanja za mlade te Akcijskim planom za provedbu mjera nacionalne politike za ravnopravnost spolova jer su to strateški dokumenti koji više nisu važeći.

Promatrajući organizacijski oblik prijavitelja u 2017. godini nije bilo značajnijih odstupanja u odnosu na 2016. godinu te je najviše projekata prijavljeno od strane jedinica lokalne samouprave. Za razliku od prošle godine, u 2017. godini raste broj prijavljenih projekata od strane javne ustanove (5 projekata u 2017. godini) i turističke zajednice (5). Najviše odobrenih projekata provodilo se u 2016. godini na području Općine Hum na Sutli dok se ove godine provodilo na području Općine Budinščina.

Analiza odobrenih projekata s obzirom na sektor projekata pokazuje promjene u odnosu na 2016. godinu. U 2017. godini najviše prijavljenih projekata je iz sektora komunalne infrastrukture (18) i turizma (12), dok je prošle godine bilo najviše projekata također u sektoru komunalne infrastrukture (7), dok su na drugom mjestu bili projekti iz sektora obrazovanja (6). Također, uspoređujući vrijednosti prijavljenih projekata s obzirom na sektor projekata vidljivo je kako su najvrjedniji projekti u 2017. godini u sektoru komunalne infrastrukture, dok su u 2016. godini projekti najveće vrijednosti bili u sektoru zdravstva i obrazovanja. Promatrajući obje godine, najviše odobrenih projekata se nalazi u fazi prijedloga.

**Tabela 4. Usporedba odobrenih projekata u 2016. i 2017. godini s obzirom na stupanj pripremljenosti projekata**

Stupanj pripremljenosti projekata	Broj projekata 2016. godina (%)	Broj projekata 2017. godini (%)
Prijedlog	38,71	33,33 %
Pripremljen u potpunosti za provedbu, ali nije počeo	25,81	22,22 %
Proveden	0	4,75 %
U tijeku	3,23	7,94 %
U tijeku je priprema	32,26	33,33%

Izvor: Zagorska razvojna agencija



## ZAKLJUČAK

---

Cilj analize Baze projekata formirane u sklopu Strategije razvoja Krapinsko zagorske županije je izvijestiti o projektima prijavljenim tijekom 2017. koji su u fazi ideje, spremni za provedbu ili se provode. Svi prikupljeni projekti predstavljaju razvojni potencijal i dio ukupnih razvojnih mjera poduzetih u cilju ostvarivanja strateških ciljeva i prioriteta koji su prethodno utvrđeni u Strategiji razvoja Krapinsko zagorske županije do 2020 godine. Projekti su jednim svojim dijelom sadržani i u planovima razvojnih programa proračunskih korisnika – gradova i općina na području Krapinsko zagorske županije.

U 2017. godini prikupljeno je više projektnih prijedloga nego prošle godine. Ukupno je pristiglo 65 projekata, od toga je odobreno i prihvaćeno 63 projektna prijedloga sukladno ciljevima i prioritetima sedmog Poziva na dostavu projektnih prijedloga postavljenim u Strategiji razvoja Krapinsko zagorske županije. Pristigli projekti usklađeni su sa svim glavnim strateškim dokumentima Krapinsko- zagorske županije.

Najviše prijavljenih projekata (48) prijavljeno je od strane jedinica lokalne samouprave u iznosu od 106,212,937,42 kuna i to najviše od strane Općine Budinščina (12) koja ima i najveću vrijednost prijavljenih projekata, slijedi zatim Općina Marija Bistrica (12), Općina Hrašćina (11), Općina Hum na Sutli (10) te Općine Tuhelj, Veliko Trgovišće i Radoboj svaka sa po 8 projekata.

Kada se gleda sektor projekta, ove godine nema promjene u odnosu na prošlu godinu što se tiče prvoga mjesta. Analizom se uvidjelo da se također najviše projekata (18) nalazi u području komunalne infrastrukture kao i prošle godine (7). Na drugome mjestu ove godine nalaze se odobreni prijavljeni projektni prijedlozi u području turizma (12).

Kao i prošle godine najviše projekata je u fazi prijedloga no ove godine prijavljena su i 3 projekta koji su provedeni.



## PRILOG 1. – POZIV ZA PRIKUPLJANJE PROJEKATA

---

Zagorska razvojna agencija d.o.o., kao operativno tijelo Krapinsko-zagorske županije i regionalni koordinator, a u svrhu provedbe i učinkovitijeg praćenja Strategije razvoja Krapinsko-zagorske županije za razdoblje 2020. godine

### raspisuje

## SEDMI POZIV NA PREDLAGANJE RAZVOJNIH PROJEKATA ZA BAZU PROJEKATA

### Svrha poziva

Svrha poziva je identificirati i prikupiti sve ideje, prijedloge i projekte koji su važni za razvoj Krapinsko-zagorske županije, za ostvarivanje ciljeva i prioriteta utvrđenih Strategijom razvoja Krapinsko-zagorske županije za razdoblje do 2020. godine i Strategijom razvoja ljudskih potencijala Krapinsko-zagorske županije 2014. – 2020. godine.

Cjelovita mapa i mreža (pipe-line) svih projekata u Krapinsko-zagorskoj županiji kontinuirano će se sastavljati od prikupljenih ideja, prijedloga i projekata.

Projekti koji će se nalaziti u Bazi projekata, a njihova provedba ocijenjena je kao vrlo važna za regiju i/ili za Republiku Hrvatsku, a temeljem kriterija koje postavlja Ministarstvo regionalnoga razvoja i fondova Europske unije bit će uvršteni u Središnju elektronsku bazu razvojnih projekata RH pri Ministarstvu regionalnoga razvoja i fondova Europske unije.

### Kakvi se projekti mogu prijaviti

Na ovaj poziv mogu se prijaviti projekti u svim područjima razvoja, a prijaviti ih mogu sve pravne i fizičke osobe s registriranom djelatnošću u Republici Hrvatskoj uz uvjet da će se projekt provoditi na području Krapinsko-zagorske županije.

**Projekti prijavljeni u sklopu Prvog, Drugog, Trećeg, Četvrtog, Petog i Šestog poziva na dostavu projekata u 2011., 2012., 2013., 2014., 2015., i 2016. godini uvršteni su u Bazu projekata i NE PRIJAVLJUJU se ponovo.**

Projekti koji imaju prednost su oni koji izravno pridonose ostvarenju strateških ciljeva, prioriteta i mjera utvrđenih u Strategiji razvoja Krapinsko-zagorske županije i Strategiji razvoja ljudskih potencijala Krapinsko-zagorske županije.

Tekst Strategije razvoja Krapinsko-zagorske županije te Strategije razvoja ljudskih potencijala Krapinsko-zagorske županije može se pronaći na Internet stranicama Krapinsko-zagorske županije ([www.kzz.hr](http://www.kzz.hr)) i Zagorske razvojne agencije d.o.o. ([www.zara.hr](http://www.zara.hr)).





## Prijava

Svi prijedlozi projekata i projektnih ideja uvrštavaju se u Bazu projekata ISKLJUČIVO popunjavanjem on-line obrasca koji se nalazi na službenoj stranici Zagorske razvojne agencije d.o.o. ([www.zara.hr](http://www.zara.hr)) u dijelu Baza projekata, a kojem se može pristupiti kreiranjem vlastitog korisničkog imena i lozinke.

*Poziv je otvoren od 20. prosinca 2017. godine do 28. veljače 2018. godine.*

Direktorica

Zagorske razvojne agencije d.o.o.

Karolina Barilar











3.4.3.29	APP: Rekonstrukcija i opremanje Galerije Čular	595.373,00 kn
3.4.3.30	APP: Rekonstrukcija i opremanje Galerije - Vjerski centar	643.513,00 kn
3.4.3.31	APP: Izdaci za funkcioniranje žitnice i galerije R. Stipković	146.000,00 kn
3.4.3.32	APP: Djelatnost Galerije izvorne umjetnosti	102.010,00 kn
3.4.3.33	APP: Postava kipa F.H.Kiša	40.000,00 kn
3.4.3.34	APP: Sufinanciranje obilježja pada meteorita-Opcina Hrašćina	2.000,00 kn
3.4.3.35	APP: Projekt - Historical castele parks - HICAPS općina Bedekovčina	200.000,00 kn
3.4.3.36	APP: Izrada projekta Kuća Europskih himni	20.000,00 kn
3.4.3.37	APP: Projekt "Crna kraljica"	2.453.700,00 kn
3.4.3.38	APP: Projekt Europa za građane	50.000,00 kn
3.4.3.39	APP: Dodatna ulaganja u građevinskim objektima- MJUZIKL NAŠEG ŽIVOTA	50.000,00 kn
3.4.3.40	APP: Muzejski izložci	10.000,00 kn
3.4.3.41	APP: Redovna djelatnost Muzeja Grada Pregrade	130.900,00 kn
3.4.3.42	APP: Muzej Radboa	64.400,00 kn
3.4.3.43	APP: Obnova, uređenje i održavanje sakralnih objekata	415.000,00 kn
3.4.3.44	APP: Obnova sakralnih i kulturnih spomenika-Opcina Loror	5.000,00 kn
3.4.3.45	APP: Župa Bedekovčina - adaptacija i opremanje sakralnih objekata	5.000,00 kn
3.4.3.46	APP: Župa Zabok - adaptacija i opremanje sakralnih objekata	20.000,00 kn
3.4.3.47	APP: Sanacija crkve u Martinšćini	5.000,00 kn
3.4.3.48	APP: Sanacija crkve u Belcu	5.000,00 kn
3.4.3.49	APP: Sanacija crkve u Zlataru	10.000,00 kn
3.4.3.50	APP: Uređenje kapele „Sv.Barbara“	4.000,00 kn
3.4.3.51	APP: Sanacija kapelice na Mjesnom groblju- Općina Mihovljan	20.000,00 kn
3.4.3.52	APP: Projektna dokumentacija za uređenje ulaza u Svetište	5.000,00 kn
3.4.3.53	APP: Izgradnja župnog stana	30.000,00 kn
3.4.3.54	APP: Adaptacija općinske zgrade-Loror	2.400.000,00 kn
3.4.3.55	APP: Sredstva za sakralne objekte i arhivske poslove- općina Krapinske Toplice	2.000,00 kn
3.4.3.56	APP: Uređenje i zaštita spomenika kulture i sakralnih objekata u Općini Budinščina	7.000,00 kn
3.4.3.57	APP: Spomenik rudarima	4.000,00 kn
3.4.3.58	APP: Kulturni spomenici- Grad Donja Stubica	300.000,00 kn
3.4.3.59	APP: Održavanje domova i spomenika kulture	178.000,00 kn
3.4.3.60	APP: Sufinanciranje udruga u kulturi	2.604.900,00 kn
3.4.3.61	APP: Sufinanciranje kulturnih djelatnosti-općina Konjšćina	105.529,00 kn
3.4.3.62	APP: Sufinanc.izgradnje spomen obilježja poginulih u Domovinskom ratu	5.000,00 kn
3.4.3.63	APP: Izrada projekta za Interpretacijski centar meda u Gornjoj Konjšćini	100.000,00 kn
3.4.3.64	APP: Izgradnja i opremanje Interpretacijskog centra meda u Gornjoj Konjšćini	400.000,00 kn



TABLICA 1. FINANCUSKI IZVJEŠTAJ O PROVEDBI SKUPINE MJERA ZRS PO PODRUČJIMA RAZVOJA																			
Područja razvoja*	Skupina mjera	Mjere u ZRS (numerički kod u ZRS)	Prioritet u ZRS	Strateški cilj u ZRS (numerički kod u ZRS)	Planirana sredstva za provedbu skupine mjera u izvještajnom razdoblju (2017.)						Utrošena sredstva za provedbu skupine mjera u izvještajnom razdoblju (2017.)								
					Državni proračun	Županijski proračun	Lokalni proračun	Pomoći Europske unije	Javna poduzeća	Ostali izvori***	Sveukupno	Državni proračun	Županijski proračun	Lokalni proračun	Pomoći Europske unije	Javna poduzeća	Ostali izvori***	Sveukupno	
Gospodarstvo	Mjere unapređenja, poticanja i razvoja poljoprivrede, šumarstva i ribarstva	1.4.1.			0,00	202000,00	0,00	0,00	0,00	0,00	202.000,00	0,00	199989,68	0,00	0,00	0,00	0,00	199.989,68	
		1.4.2.			0,00	27014,05	0,00	0,00	0,00	0,00	27.014,05	0,00	27014,05	0,00	0,00	0,00	0,00	27.014,05	
		1.4.3.			0,00	480000,00	262440,00	0,00	0,00	0,00	742.440,00	0,00	471657,03	257891,25	0,00	0,00	0,00	0,00	729.548,28
		1.4.4.			0,00	1300000,00	509900,00	0,00	0,00	0,00	1.809.900,00	0,00	1221715,72	422225,19	0,00	0,00	0,00	0,00	1.643.940,91
		1.4.5.			0,00	180000,00	25000,00	0,00	0,00	0,00	205.000,00	0,00	164401,09	25444,20	0,00	0,00	0,00	0,00	189.845,29
	Mjere unapređenja, poticanja i razvoja rudarstva																		
	Mjere unapređenja, poticanja i razvoja prerađivačke industrije	1.1.5.				166000,00	150000,00	60000,00	0,00	0,00	0,00	376.000,00	0,00	0,00	60000,00	0,00	0,00	0,00	210.000,00
		1.2.2.				0,00	0,00	37000,00	31346593,35	0,00	17571329,00	48.954.922,35	0,00	0,00	27038,00	31346593,35	0,00	17571329,00	48.944.960,35
	Mjere unapređenja, poticanja i razvoja opskrbe električnom energijom i olinom																		
	Mjere unapređenja, poticanja i razvoja građevinarstva																		
	Mjere unapređenja, poticanja i razvoja prijevoza																		
	Mjere unapređenja, poticanja i razvoja ICT sektora	1.2.1.				0,00	880000,00	0,00	0,00	0,00	0,00	880.000,00	0,00	880000,00	7423,31	0,00	0,00	0,00	887.423,31
		1.2.3.				0,00	0,00	0,00	3712514,34	0,00	686492,99	4.399.007,33	0,00	0,00	0,00	3712514,34	0,00	686492,99	4.399.007,33
	Mjere unapređenja, poticanja i razvoja turizma	1.3.1.				26100,00	192800,00	1568300,00	82333,33	0,00	26100,00	1.885.633,33	23272,46	184344,53	1534154,43	52014,32	0,00	23272,46	1.817.058,20
		1.3.2.				420000,00	1362000,00	1142200,00	82333,33	0,00	0,00	3.006.533,33	219203,45	1276618,14	476712,27	154514,32	0,00	0,00	2.022.538,78
		1.3.3.				232466,13	0,00	798500,00	750641,38	0,00	11600,00	1.793.207,51	90355,93	0,00	530902,79	0,00	0,00	11600,00	632.858,72
		1.3.4.				350131,65	5050891,43	391100,00	82333,33	0,00	285131,65	6.159.588,06	378724,92	4726178,99	390913,23	52014,32	0,00	314921,42	5.862.752,88
	Mjere za razvoj poduzetništva (horizontalne mjere)	1.1.1.				994876,17	2417190,00	821733,83	0,00	42000,00	0,00	4.275.800,00	494876,17	1736178,96	345842,29	0,00	42000,00	0,00	2.618.897,42
		1.1.2.				70000,00	0,00	1333500,00	0,00	0,00	0,00	1.403.500,00	70000,00	0,00	1313951,69	0,00	0,00	0,00	1.383.951,69
		1.1.3.				0,00	5818000,00	989350,00	0,00	0,00	0,00	6.807.350,00	0,00	4582952,43	865754,18	0,00	0,00	0,00	5.448.706,61
		1.1.6.				0,00	0,00	36000,00	0,00	0,00	0,00	36.000,00	420687,63	6590,00	394552,94	0,00	0,00	0,00	821.830,57
		1.1.7.				0,00	0,00	0,00	0,00	0,00	0,00	0,00	0,00	0,00	0,00	0,00	0,00	0,00	0,00
	Ostalo																		
	<b>UKUPNO</b>		-	-	-	2259573,95	18059895,48	7965023,83	36056749,06	42000,00	18580653,64	82.963.895,96	1697120,56	15477640,62	6652805,77	35317650,65	42000,00	18607615,87	77.840.324,07
	Komunalna infrastruktura	Mjere unapređenja i razvoja prometne infrastrukture - ceste i željeznice	3.3.3.			761323,00	580625,00	3088358,83	0,00	0,00	5070000,00	9.500.306,83	956323,00	581875,00	2685989,20	0,00	0,00	4900374,14	8.947.106,48
3.3.4.					3483659,00	4440500,00	37138548,00	10010800,00	0,00	25435213,60	80.508.720,60	4530125,00	4745018,46	34373679,38	150000,00	0,00	24794064,38	67.319.037,32	
3.3.5.					0,00	0,00	22000,00	0,00	0,00	0,00	22.000,00	74940,00	0,00	975,00	0,00	0,00	0,00	75.915,00	
Mjere unapređenja i razvoja prometne infrastrukture - pomorski i riječni promet																			
Mjere unapređenja i razvoja prometne infrastrukture - zračni promet																			
Mjere unapređenja i razvoja energetske infrastrukture		3.3.6.			0,00	0,00	955306,50	0,00	0,00	360944,00	1.316.250,50	0,00	0,00	747093,54	0,00	0,00	217515,13	964.608,67	
Mjere unapređenja i razvoja vodoopskrbe i odvodnje		3.3.2.			2621170,44	913600,00	7014759,00	113007,50	1400790,33	1100000,00	13.163.327,27	1604936,84	1040984,64	7885366,68	0,00	1790951,41	922394,21	13.074.077,62	
Mjere izgradnje i održavanja javnih površina i tržnica																			
Ostalo																			

Područja razvoja*	Skupina mjera	Mjere u ZRS (numerički kod u ZRS)**	Prioritet u ZRS (numerički kod u ZRS)**	Strateški cilj u ZRS (numerički kod u ZRS)**	Planirana sredstva za provedbu skupine mjera u izvještajnom razdoblju (2017.)							Utrošena sredstva za provedbu skupine mjera u izvještajnom razdoblju (2017.)							
					Državni proračun	Županijski proračun	Lokalni proračun	Pomoći Europske unije	Javna poduzeća	Ostali izvori***	Sveukupno	Državni proračun	Županijski proračun	Lokalni proračun	Pomoći Europske unije	Javna poduzeća	Ostali izvori***	Sveukupno	
<b>UKUPNO</b>		-	-	-	6866152,44	5934725,00	48218972,33	10123807,50	1400790,33	31966157,60	<b>104.510.605,20</b>	7166324,84	6367878,10	45693103,80	150000,00	1790951,41	30834347,86	<b>90.380.745,00</b>	
<b>Društvene djelatnosti</b>	Mjere unapređenja i razvoja u području socijalne skrbi	2.2.3.			2012000,00	645000,00	438000,00	0,00	0,00	0,00	<b>3.095.000,00</b>	2006050,00	644849,00	406788,00	0,00	0,00	0,00	<b>3.057.687,00</b>	
	Mjere unapređenja i razvoja u području odgoja i obrazovanja	2.1.1.			433290,00	169200,00	22168763,00	7674771,00	0,00	4716824,54	<b>35.162.848,54</b>	421494,00	107545,00	19852283,98	7429589,95	0,00	4571533,94	<b>32.382.446,87</b>	
		2.1.2.			55211000,00	100300000,00	149600,00	2751000,00	0,00	0,00	<b>68.141.600,00</b>	55210554,00	10029400,00	121374,00	2750900,00	0,00	0,00	<b>121.374,00</b>	
		3.4.1.			0,00	0,00	0,00	0,00	0,00	0,00	<b>0,00</b>	0,00	0,00	0,00	0,00	0,00	0,00	<b>0,00</b>	
	Mjere unapređenja i razvoja u području kulture te zaštita kulturne baštine i prirodne baštine	3.4.2.			0,00	70000,00	78100,00	0,00	0,00	0,00	<b>148.100,00</b>	0,00	66962,59	74680,25	0,00	0,00	0,00	<b>141.642,84</b>	
		3.4.3.			9477400,16	14520000,00	6643608,19	0,00	15000,00	5000,00	<b>17.593.008,35</b>	9495348,56	1440000,00	5451369,83	0,00	0,00	5000,00	<b>14.947.218,39</b>	
		2.2.1.			12887358,00	19815288,00	156500,00	5361700,00	6300000,00	4528420,50	<b>49.049.266,50</b>	12821298,00	19662716,00	155214,32	506812,00	6205006,00	4118166,45	<b>43.469.212,77</b>	
	Mjere unapređenja i razvoja u području zdravstva	2.2.2.			17366304,00	5060000,00	3000,00	150000,00	0,00	0,00	<b>22.579.304,00</b>	17301249,00	5050478,00	1775,00	150000,00	0,00	0,00	<b>22.503.502,00</b>	
	Mjere unapređenja i razvoja u području sporta																		
	Mjere izgradnje i obnove objekata javne namjene****																		
Ostalo																			
<b>UKUPNO</b>		-	-	-	97387352,16	37241488,00	29637571,19	15937471,00	6315000,00	9250245,04	<b>195.769.127,39</b>	97255903,56	37001950,59	26063485,38	10837301,95	6205006,00	8694700,39	<b>116.623.083,87</b>	
<b>Zaštita okoliša, prostor i priroda</b>	Mjere unapređenja i razvoja u području gospodarenja otpadom	3.3.1.			100000,00	1083500,00	1917985,00	2893000,00	0,00	165000,00	<b>6.159.485,00</b>	63213,61	790436,66	815663,55	0,00	0,00	159216,00	<b>1.760.170,22</b>	
	Mjere unapređenja i razvoja u području zaštite voda, mora, zraka i tla	3.2.3.			0,00	0,00	40000,00	0,00	0,00	0,00	<b>40.000,00</b>	0,00	0,00	4788,00	0,00	0,00	0,00	<b>4.788,00</b>	
	Mjere unapređenja i razvoja u području učinkovitog korištenja energije i obnovljivih izvora energije	3.2.1.				1437110,00	1290000,00	4804562,50	0,00	1400000,00	0,00	<b>8.931.672,50</b>	1366714,00	945826,63	4912685,03	0,00	1380134,36	0,00	<b>8.339.732,52</b>
		3.2.2.				130000,00	0,00	198750,00	0,00	0,00	0,00	<b>328.750,00</b>	113400,00	0,00	144580,54	0,00	0,00	0,00	<b>257.980,54</b>
	Mjere planiranja prostornog razvoja	2.4.1.			0,00	0,00	0,00	0,00	0,00	0,00	<b>0,00</b>	0,00	0,00	0,00	0,00	0,00	0,00	<b>0,00</b>	
	Mjere unapređenja i razvoja u području očuvanja biološke i krajobrazne raznolikosti te zaštite prirodnih vrijednosti	3.1.1.				0,00	100000,00	802000,00	0,00	7000,00	0,00	<b>909.000,00</b>	0,00	99201,24	751223,00	0,00	5000,00	0,00	<b>855.424,24</b>
		3.1.2.				0,00	50000,00	0,00	0,00	0,00	0,00	<b>50.000,00</b>	0,00	43176,10	0,00	0,00	0,00	0,00	<b>43.176,10</b>
		3.1.3.				0,00	10000,00	1352300,00	0,00	0,00	57247,00	<b>1.419.547,00</b>	0,00	10312,50	1191533,28	0,00	0,00	57218,75	<b>1.259.064,53</b>
	Mjere razmintiranja																		
	Ostalo																		
<b>UKUPNO</b>		-	-	-	1667110,00	2533500,00	9115597,50	2893000,00	1407000,00	222247,00	<b>17.838.454,50</b>	1543327,61	1888953,13	7820473,40	0,00	1385134,36	216434,75	<b>12.520.336,15</b>	
<b>Ljudski potencijali</b>	Mjere unapređenja i razvoja tržišta rada i zapošljavanja	2.1.4.			0,00	0,00	376000,00	0,00	0,00	0,00	<b>376.000,00</b>	0,00	0,00	357202,00	0,00	0,00	0,00	<b>357.202,00</b>	
		2.3.1.			310000,00	0,00	4000,00	96147,28	0,00	0,00	<b>410.147,28</b>	30833333,60	0,00	0,00	92025,85	0,00	0,00	<b>30.925.359,45</b>	
		2.3.3.			2200,00	0,00	869230,00	0,00	0,00	0,00	<b>871.430,00</b>	1380,00	0,00	838730,00	0,00	0,00	0,00	<b>840.110,00</b>	
	Mjere stručnog usavršavanja i cjeloživotnog obrazovanja	1.1.4.				25000,00	5000,00	30000,00	0,00	0,00	0,00	<b>60.000,00</b>	0,00	40310,00	25000,00	0,00	0,00	0,00	<b>65.310,00</b>
		2.1.3.				0,00	0,00	925300,00	0,00	0,00	0,00	<b>925.300,00</b>	0,00	0,00	869452,37	0,00	0,00	0,00	<b>869.452,37</b>
		2.3.2.				3678683,51	0,00	0,00	0,00	0,00	0,00	<b>3.678.683,51</b>	222782,86	0,00	0,00	0,00	0,00	0,00	<b>222.782,86</b>
	Mjere socijalnog uključivanja	2.2.4.				950000,00	620000,00	464500,00	0,00	0,00	0,00	<b>2.034.500,00</b>	806550,00	629892,00	387971,22	0,00	0,00	0,00	<b>1.824.413,22</b>
		2.2.5.				0,00	587000,00	7627030,92	0,00	0,00	0,00	<b>7.125.230,92</b>	0,00	585887,00	6948256,70	0,00	0,00	0,00	<b>7.534.143,70</b>
		2.3.4.				145804,00	75000,00	1397888,00	0,00	0,00	0,00	<b>1.618.692,00</b>	146520,00	75000,00	1312943,18	0,00	0,00	0,00	<b>1.534.463,18</b>
	Ostalo																		
<b>UKUPNO</b>		-	-	-	5111687,51	1287000,00	11693948,92	96147,28	0,00	0,00	<b>17.099.983,71</b>	32010566,46	1331089,00	10739555,47	92025,85	0,00	0,00	<b>44.173.236,78</b>	
<b>Institucije</b>	Mjere unapređenja i razvoja institucija regionalne i lokalne samouprave	2.3.5.			0,00	35000,00	4052460,00	0,00	0,00	0,00	<b>4.087.460,00</b>	0,00	38542,00	3851090,38	0,00	0,00	0,00	<b>3.889.632,38</b>	
		2.3.6.			0,00	0,00	0,00	0,00	0,00	0,00	<b>0,00</b>	0,00	0,00	0,00	34255,00	0,00	6045,00	<b>40.300,00</b>	
	Mjere unapređenja i razvoja civilnog društva	2.5.1.				0,00	1827000,00	4166700,00	0,00	0,00	0,00	<b>5.993.700,00</b>	0,00	1798760,00	3991409,00	0,00	0,00	0,00	<b>4.592.169,00</b>
		2.5.2.				0,00	35000,00	688200,00	0,00	0,00	0,00	<b>723.200,00</b>	0,00	33867,00	671983,63	0,00	0,00	0,00	<b>705.850,63</b>
		2.5.3.				0,00	5000,00	32000,00	0,00	0,00	0,00	<b>37.000,00</b>	0,00	8000,00	32000,00	0,00	0,00	0,00	<b>40.000,00</b>
		2.5.4.				0,00	95000,00	0,00	0,00	0,00	0,00	<b>95.000,00</b>	0,00	105272,00	0,00	0,00	0,00	0,00	<b>105.272,00</b>
		Ostalo				0,00	0,00	0,00	0,00	0,00	0,00								
<b>UKUPNO</b>		-	-	-	0,00	1997000,00	8939360,00	0,00	0,00	0,00	<b>10.936.360,00</b>	0,00	1984441,00	8546483,01	34255,00	0,00	6045,00	<b>9.373.224,01</b>	
<b>Ostalo</b>	Mjere zaštite ljudi i imovine	2.4.3.			5675000,00	970000,00	12504565,00	0,00	0,00	0,00	<b>19.149.565,00</b>	5603224,39	966000,00	12102668,62	0,00	0,00	0,00	<b>18.486.919,18</b>	
		2.4.2.			0,00	145000,00	609100,00	0,00	0,00	0,00	<b>754.100,00</b>	0,00	147201,55	460833,26	0,00	0,00	0,00	<b>593.034,81</b>	
	Ostalo																		
<b>UKUPNO</b>		-	-	-	5675000,00	1115000,00	13113665,00	0,00	0,00	0,00	<b>19.903.665,00</b>	5603224,39	1113201,55	12563501,88	0,00	0,00	0,00	<b>19.079.953,99</b>	

Područja razvoja*	Skupina mjera	Mjere u ZRS (numerički kod u ZRS)**	Prioritet u ZRS (numerički kod u ZRS)**	Strateški cilj u ZRS (numerički kod u ZRS)**	Planirana sredstva za provedbu skupine mjera u izvještajnom razdoblju (2017.)							Utrošena sredstva za provedbu skupine mjera u izvještajnom razdoblju (2017.)						
					Državni proračun	Županijski proračun	Lokalni proračun	Pomoći Europske unije	Javna poduzeća	Ostali izvori***	Sveukupno	Državni proračun	Županijski proračun	Lokalni proračun	Pomoći Europske unije	Javna poduzeća	Ostali izvori***	Sveukupno
					UKUPNO	-	-	-	118966876,06	68168608,48	128684138,77	65107174,84	9164790,33	60019303,28	449.022.091,76	145276557,42	65165153,99	118079408,71

**TABLICA 2. IZVJEŠTAJ O POKAZATELJIMA REZULTATA PROVEDBE SKUPINE MJERA ŽRS PO PODRUČJIMA RAZVOJA**

Područja razvoja*	Skupina mjera	Mjere u ŽRS (numerički kod u ŽRS)**	Prioritet u ŽRS (numerički kod u ŽRS)**	Strateški cilj u ŽRS (numerički kod u ŽRS)**	Naziv pokazatelja rezultata (output)	Opis	Jedinica mjere	Izvor	Polazna vrijednost (zadnja dostupna)	Trenutna vrijednost (2017.)	Ciljana vrijednost (2020.)	
Gospodarstvo	Mjere unapređenja, poticanja i razvoja poljoprivrede, šumarstva i ribarstva	1.4.1.			Poticaji za udruživanja pojedinaca i manjih gospodarskih subjekata	Razvoj poljoprivredne proizvodnje i gospodarstava u skladu sa zahtjevima tržišta EU-a	Broj	KZŽ, Agencija za plaćanja u poljoprivredi, ribarstvu i ruralnom razvoju	0	15	10	
		1.4.2.			Broj dodijeljenih potpora za okrupnjavanje zemljišta od strane KZŽ-a	Povećanje proizvodnih cjelina poljoprivrednih zemljišta što dovodi do jačanja konkurentnosti županije na tržištu	Broj	KZŽ, Agencija za plaćanja u poljoprivredi, ribarstvu i ruralnom razvoju	0	2	5	
		1.4.3.			Površina pod vinogradima	Nove mogućnosti proizvodnje i dodana vrijednost proizvoda u voćarstvu, vinogradarstvu te povrčarstvu dovest će do povećanja konkurentnosti županije	ha	KZŽ, Agencija za plaćanja u poljoprivredi, ribarstvu i ruralnom razvoju	686,03	754,39	750,00	
					Površina pod nasadima - voće		ha		1,011	1099,68	1500	
		1.4.4.			Broj grla	Nove mogućnosti proizvodnje i dodana vrijednost proizvoda u stočarstvu i mlijeкарstvu dovode do povećanja konkurentnosti Krapinsko-zagorske županije	Broj	Hrvatska poljoprivredna agencija, godišnje izvješće	6.198	13 595	7000	
		1.4.5.			Broj PG-a koji se bave integriranim i ekološkom poljoprivredom	Promocijom ekološke poljoprivredne proizvodnje nastojat će se osvijestiti i educirati poljoprivredni proizvođači te će se pridonijeti dodavanju vrijednosti poljoprivrednim proizvodima županije.	Broj	Agencija za plaćanja u poljoprivredi, ribarstvu i ruralnom razvoju	51	63	60	
	Mjere unapređenja, poticanja i razvoja rudarstva											
	Mjere unapređenja, poticanja i razvoja prerađivačke industrije	1.1.5.			Kvaliteta usluga lokalne uprave poduzetnicima	Poticanje razvoja gospodarstva na području Krapinsko-zagorske županije od strane lokalne i regionalne vlasti – perceptivni indikator prema regionalnom indeksu konkurentnosti	Rang prema drugim županijama u Hrvatskoj (RIK)	Regionalni indeks konkurentnosti	4	4	2	
		1.2.2.			Ulaganja u dugotrajnu materijalnu imovinu	Povećanje gospodarske konkurentnosti županije radi modernizacije tehnoloških kapaciteta poslovnih i proizvodnih pogona	Vrijednost ulaganja u milijunima kunama	FINA	538	0	1.000,00 kn	
	Mjere unapređenja, poticanja i razvoja opskrbe električnom energijom i plinom											
	Mjere unapređenja, poticanja i razvoja građevinarstva											
	Mjere unapređenja, poticanja i razvoja prijevoza											
	Mjere unapređenja, poticanja i razvoja ICT sektora	1.2.1.			Ulaganja poduzeća u istraživanje i razvoj	Poticanjem razvoja sektora istraživanja, razvoja patenata i inovacija, dolazi do povećanja razine konkurentnosti Krapinsko-zagorske županije	Vrijednost ulaganja u kunama	FINA	0	0	500.000,00 kn	
		1.2.3.			Tehnološki razvoj temeljem vlastitih istraživanja	Omogućavanje razvoja ključnih sektora Krapinsko-zagorskog gospodarstva, perceptivni indikator	Rang prema drugim županijama u RH- RIK	Regionalni indeks konkurentnosti	20	20	18	
		Mjere unapređenja, poticanja i razvoja turizma	1.3.1.			Broj posjetitelja	Razvojem selektivnih oblika turizma povećava se konkurentnost Krapinsko-zagorske županije	Broj posjetitelja prema obliku turističke djelatnosti	TZ KZŽ	1.416.398	1.741.635	2.000.000
1.3.2.					Izgrađeni turistički kapaciteti	Razvojem turističke infrastrukture povećava se turistička konkurentnost Krapinsko-zagorske županije	Izgrađena površina	Zavod za prostorno uređenje Krapinsko-zagorske županije, prostorni plan, JLS	60,26 ha	60,26 ha	100	
1.3.3.					Profesionalni turistički ured/TIC	Razvojem kapaciteta i poboljšanjem usluga turističko-informativnih centara povećava se turistička konkurentnost Krapinsko-zagorske županije	Broj	Turistička zajednica Krapinsko-zagorske županije	8	13	10	
1.3.4.					Izrađen integralni brend Krapinsko-zagorske županije kao regije koja objedinjuje sve lokalne i regionalne brendove	Krapinsko-zagorska županija kao dio brenda	Broj	Krapinsko-zagorska županija, JLS	0	13	1	
1.1.1.				Broj zaposlenih u poduzetničkim / gospodarskim zonama	Povećanje gospodarske i tržišne konkurentnosti Krapinsko-zagorske županije zbog razvoja odgovarajuće infrastrukture namijenjene podršci tehnološkom razvoju	Broj zaposlenih	Gradovi i općine KZŽ-a	6.438	2175 (zbroj JLS-ova koji su dostavili podatke)	7.500		
1.1.2.				Broj aktivnih poduzetničkih zona	Ulaganje u izgradnju poduzetničke infrastrukture u svrhu stvaranja preduvjeta za razvoj gospodarstva	Broj zona	Gradovi i općine KZŽ-a	21	8 (zbroj JLS-ova koji su dostavili podatke)	25		

Područja razvoja*	Skupina mjera	Mjere u ŽRS (numerički kod u ŽRS)**	Prioritet u ŽRS (numerički kod u ŽRS)**	Strateški cilj u ŽRS (numerički kod u ŽRS)**	Naziv pokazatelja rezultata (output)	Opis	Jedinica mjere	Izvor	Polazna vrijednost (zadnja dostupna)	Trenutna vrijednost (2017.)	Ciljana vrijednost (2020.)	
	Mjere za razvoj poduzetništva (horizontalne mjere)	1.1.3.			Broj dostupnih oblika podrške za poduzetnike u Krapinsko-zagorskoj županiji čiji je nositelj KZZ ili javne institucije s područja KZZ-a	Unapređenjem kvantitete i kvalitete investicijskih i kreditnih ponuda narast će razina konkurentnosti malih i srednjih poduzetnika – obuhvaća dostupan krediti potencijal, jamstvene sheme, vaučere za pripremu projekata	Broj financijskih oblika podrške	KZZ, Gradovi i općine	3	1 (JLS)	5	
		1.1.6.			Broj uspostavljenih socijalnih poduzetnika	Poticanjem razvoja socijalnog poduzetništva dolazi do poboljšanja društveno – ekonomske slike Krapinsko-zagorske županije	Broj	Zagorska razvojna agencija – provedeno istraživanje	0	3 (JLS)	3	
		1.1.7.			Koeficijent pokrivenosti uvoza izvozom	Dodavanjem vrijednosti proizvoda, sustavnom edukacijom i promocijom izvozne politike, povećat će se razina izvoza proizvoda Krapinsko-zagorske županije	Koeficijent	FINA	1,5	1,7	1,7	
	Ostalo											
Komunalna infrastruktura	Mjere unapređenja i razvoja prometne infrastrukture - ceste i željeznice	3.3.3.			Sanirana klizišta	Saniranje klizišta dovest će do sprječavanja nastanka sličnih događanja, i sprječavanja mogućih šteta, tj. za osiguranje stanja stabilne ravnoteže na prostoru županije	Broj	Krapinsko-zagorska županija	0	56	45	
		3.3.4.			Modernizirane županijske ceste	Bolja prometna povezanost unutar i izvan Krapinsko-zagorske županije	%	KZZ, Županijska uprava za ceste	35	37,72	50%	
					Modernizirane lokalne ceste		%	KZZ, Županijska uprava za ceste	16	17,3	20%	
	3.3.5.			Izdvajanja iz proračuna Krapinsko-zagorske županije za saniranje posljedica od elementarnih nepogoda	Zaštita Krapinsko-zagorske županije od utjecaja i posljedica elementarnih nepogoda (poplava, tuče, suše)	Vrijednost kn	(KZZ) Sredstva državnog proračuna	888.125,00	1883125	3.000.000,00		
	Mjere unapređenja i razvoja prometne infrastrukture - pomorski i riječni promet											
	Mjere unapređenja i razvoja prometne infrastrukture - zračni promet											
	Mjere unapređenja i razvoja energetske infrastrukture	3.3.6.				Izgrađeni priključni vodovi	Poboljšanjem energetskog i komunikacijskog sustava dolazi do jačanja društveno-ekonomskog razvoja i kvalitete poslovnog	km	KZZ	0	0	220
						Gustoća priključaka širokopolasnog interneta		%	HAKOM	16,6	16,71	25%
	Mjere unapređenja i razvoja vodoopskrbe i odvodnje	3.3.2.				Prosječna opskrbljenost stanovništva vodom	Stvoriti bolje uvjete za kvalitetan svakodnevni život lokalnog stanovništva Krapinsko-zagorske županije	%	KZZ	75	75	80%
						Priključnost stanovništva na sustav odvodnje		%	KZZ	20	20	30%
Mjere izgradnje i održavanja javnih površina i tržnica												
Ostalo												
Društvene djelatnosti	Mjere unapređenja i razvoja u području socijalne skrbi	2.2.3.			Institucije za brigu o ranjivim skupinama	Poboljšanje životnih uvjeta i uključivanje ranjivih skupina u socijalni život Krapinsko-zagorske županije	Broj	DZS, Statistički ljetopis	10	19	11	
	Mjere unapređenja i razvoja u području odgoja i obrazovanja	2.1.1.			Broj djece po odgajatelju u ustanovama predškolskog odgoja u KZZ-u	Podizanje razine kvalitete odgojno – obrazovnih ustanova na području Krapinsko-zagorske županije	Broj	DZS, Priopćenja	17	12	10	
					Kvaliteta javnih škola		Rang u odnosu na druge županije (Regionalni indeks konkurentnosti)	11	11	7		
		2.1.2.			Modernizirani nastavni planovi, programi i kurikulumi za strukovno obrazovanje usklađeni s potrebama tržišta rada	Modernizacija i standardizacija nastavnih planova i programa te njihovo usklađivanje s nacionalnim strategijama	Broj moderniziranih nastavnih planova, programa i kurikuluma	Ministarstvo znanosti, obrazovanja i športa, Krapinsko-zagorska županija, škole, fakulteti	17	19	20	
	Mjere unapređenja i razvoja u području kulture te zaštita kulturne baštine	3.4.1.			Plan za održivo korištenje prirodne i kulturne baštine	Održivo korištenje i zaštita prirodne i kulturne baštine Krapinsko-zagorske županije	Uvjet DA/NE	KZZ	NE	NE	DA	
		3.4.2.			Educirani građani o važnosti očuvanja prirodne i kulturne baštine	Jačanjem razine svijesti stanovništva o važnosti očuvanja baštine doprinit će se zaštiti i očuvanju okoliša te održivom korištenju prirodnih i kulturnih resursa	Broj osoba	Javna ustanova za upravljanje zaštićenim dijelovima prirode Krapinsko-zagorske županije	1.877	1636	5.000	
		3.4.3.			Kulturna dobra u obnovi	Održavanje kulturne baštine u vidu obnove i izgradnje s ciljem promocije i razvoja kulture i kulturnih djelatnosti	Broj objekata u obnovi	Ministarstvo kulture Republike Hrvatske	39	39	50	
	Mjere unapređenja i razvoja u području zdravstva	2.2.1.			Broj postelja na 1000 stanovnika	Povećanjem kapaciteta, kao obnovom izgradnjom objekata u zdravstvu se unaprjeđuje sustav zdravstvene zaštite u Krapinsko-zagorskoj županiji	Broj	Hrvatski zdravstveno statistički ljetopis	8,95	9	10	
		2.2.2.			Projekti/programi u cilju poboljšanja rada zdravstvenih ustanova	Unaprjeđenje rada zdravstvenih ustanova povećanjem njihove konkurentnosti	Broj	KZZ	0	5	5	

Područja razvoja*	Skupina mjera	Mjere u ŽRS (numerički kod u ŽRS)**	Prioritet u ŽRS (numerički kod u ŽRS)**	Strateški cilj u ŽRS (numerički kod u ŽRS)**	Naziv pokazatelja rezultata (output)	Opis	Jedinica mjere	Izvor	Polazna vrijednost (zadnja dostupna)	Trenutna vrijednost (2017.)	Ciljana vrijednost (2020.)
	Mjere unapređenja i razvoja u području sporta										
	Mjere izgradnje i obnove objekata javne namjene***										
	Ostalo										
Zaštita okoliša, prostor i priroda	Mjere unapređenja i razvoja u području gospodarenja otpadom	3.3.1.			Prikupljeni komunalni otpad po stanovniku	Smanjenje količine otpada, saniranje i unaprjeđenje sustava gospodarenja otpadom na prostoru Krapinsko-zagorske županije	Kg/stanovnik	Agencija za zaštitu okoliša, Izvješće o komunalnom otpadu	208	175	180
					Broj divljih odlagališta otpada		Broj	KZŽ	151	54	90
	Mjere unapređenja i razvoja u području zaštite voda, mora, zraka i tla	3.2.3.			Izrađen program zaštite okoliša Krapinsko-zagorske županije	Poboljšanje kvalitete zraka, vode, tla, buke i ostalih sastavnica okoliša na području Krapinsko-zagorske županije	Uvjet DA / NE	KZŽ	NE	NE	DA
	Mjere unapređenja i razvoja u području učinkovitog korištenja energije i obnovljivih izvora energije	3.2.1.			Projekti energetske učinkovitosti u sektoru zgradarstva i javne rasvjete	Smanjenje potrošnje energije i postizanje energetskih ušteda na području Krapinsko-zagorske županije	Broj (kumulativno u razdoblju 2016. – 2020.)	Regionalna energetska agencija Sjeverozapadne Hrvatske	4	8	5
		3.2.2.			Izgradnja infrastrukture za iskorištavanje energije iz obnovljivih izvora	Izgradnjom infrastrukture za iskorištavanje energije iz obnovljivih izvora energije, primjereno će se pokriti sve veće potrebe za energijom	Broj	Regionalna energetska agencija Sjeverozapadne Hrvatske	8 solarnih elektrana	8 solarnih elektrana	8 solarnih elektrana 4 područna sustava grijanja na biomasu
	Mjere planiranja prostornog razvoja	2.4.1.			Prosječan broj stanovnika po završenom stanu	Mjere i aktivna politika poticanja nastanjanja postojećih napuštenih, stambenih kapaciteta na prostoru Krapinsko-zagorske županije	Broj	DZS, Statistička priopćenja	1353,8	1264,8	2.000
	Mjere unapređenja i razvoja u području očuvanja biološke i krajobrazne raznolikosti te zaštite prirodnih vrijednosti	3.1.1.			Projekti koji se temelje na očuvanju prirodnih vrijednosti i bioraznolikosti	Razvoj identiteta Krapinsko-zagorske županije jačanjem svijesti o očuvanju prirodnih vrijednosti i bioraznolikosti	Broj	Javna ustanova za upravljanje zaštićenim dijelovima prirode Krapinsko-zagorske županije	4	5	10
		3.1.2.			Područja pod Naturom 2000 u Krapinsko-zagorskoj županiji	Promocijom područja pod Naturom 2000 u Krapinsko-zagorskoj županiji se podiže svijest lokalnog stanovništva o postojanju i važnosti zaštite okoliša/prirode	ha	Javna ustanova za upravljanje zaštićenim dijelovima prirode Krapinsko-zagorske županije	11 896	11 896	11.896
		3.1.3.			Zaštićena područja prirodnih resursa u Krapinsko-zagorskoj županiji	Održivo upravljanje i adekvatna valorizacija prirodnih resursa na području Krapinsko-zagorske županije	ha	Javna ustanova za upravljanje zaštićenim dijelovima prirode Krapinsko-zagorske županije	6 448,88	4.000,00	6.800,00
	Mjere razminiranja										
	Ostalo										
Ljudski potencijali	Mjere unapređenja i razvoja tržišta rada i zapošljavanja	2.1.4.			Modernizirani nastavni planovi, programi i kurikulumi za strukovno obrazovanje usklađeni s potrebama tržišta rada	Jednake mogućnosti i kvalitetno stjecanje znanja i kompetencija potrebnih za pristup tržištu rada	Broj moderniziranih nastavnih planova, programa i kurikuluma	Ministarstvo znanosti, obrazovanja i športa, Krapinsko-zagorska županija, škole, fakulteti	17	19	20
		2.3.1.			Osobe zaposlene nakon edukacija i osposobljavanja	Integracijom osoba u nepovoljnoj poziciji na tržište rada smanjit će se nezaposlenost i pridonijet će se većoj zapošljivosti navedenih skupina	Postotak	HZZ PU Krapina	77	57	85%
		2.3.3.			Upis učenika u deficitarna zanimanja	Razvojem sustava za poticanje upisa u deficitarna zanimanja doći će do poboljšanja slike na tržištu rada	Postotak	KZŽ	12,34	4%	20%
	Mjere stručnog usavršavanja i cjeloživotnog obrazovanja	1.1.4.			Broj zaposlenih sa SSS kod pravnih osoba	Povećanje znanja poduzetnika, a time i konkurentnosti malih i srednjih poduzetnika	Broj zaposlenih sa SSS	DZS, Zaposlenost i plaće	13.179	14556	15.000
					Broj zaposlenih sa VSS kod pravnih osoba		Broj zaposlenih sa VSS	DZS, Zaposlenost i plaće	3.548	3774	5.000
		2.1.3.			Nastavnici uključeni u programe poticanja mobilnosti radi trajnog profesionalnog razvoja	Usavršavanje kompetencija djelatnika zaposlenih u obrazovnim institucijama	Broj nastavnika	Ministarstvo znanosti, obrazovanja i športa, Krapinsko-zagorska županija, škole, fakulteti	29	33	50
	2.3.2.			Broj sudionika na edukacijama/osposobljavanjima	Jačanje i nadogradnja formalno stečenog obrazovanja, znanja i vještina stanovništva KZŽ	Broj	HZZ PU Krapina	359	58	500	
	Mjere socijalnog uključivanja	2.2.4.			Ukupan broj korisnika institucionalne skrbi	Sprječavanje socijalne isključenosti i razvoj izvaninstitucionalnih programa	Broj	DZS, Statistički ljetopis	1470	866	25.000
		2.2.5.			Broj korisnika prava socijalne skrbi	Primijenjena prava socijalne skrbi u Županiji prema Zakonu o socijalnoj skrbi	Broj	Ministarstvo socijalne politike i mladih, Centar za socijalnu skrb KZŽ	3 302	3026	3.000
		2.3.4.			Broj centara za mlade	Razvijanje programa namijenjenog mladima će dovesti do njihovog uključivanja u društveni i lokalni život Krapinsko-zagorske županije	Broj	KZŽ	2	2	4
	Ostalo										
Mjere unapređenja i razvoja institucija regionalne i	2.3.5.			Razvijeni interni programi usavršavanja za javne djelatnike u javnim institucijama na županijskoj razini	Povećanje razine znanja i kompetencija ljudskih resursa u javnim djelatnostima i upravi	Broj	Krapinsko-zagorska županija, javne institucije u županijskom vlasništvu	3	0	7	

Područja razvoja*	Skupina mjera	Mjere u ŽRS (numerički kod u ŽRS)**	Prioritet u ŽRS (numerički kod u ŽRS)**	Strateški cilj u ŽRS (numerički kod u ŽRS)**	Naziv pokazatelja rezultata (output)	Opis	Jedinica mjere	Izvor	Polazna vrijednost (zadnja dostupna)	Trenutna vrijednost (2017.)	Ciljana vrijednost (2020.)
Institucije	Mjere unapređenja i razvoja institucija regionalne i lokalne samouprave	2.3.6.			Osobe koje pohađaju edukacije o EU fondovima i projektima koje organizira Županija	Podizanje razine znanja postojećih ljudskih resursa Krapinsko-zagorske županije o EU fondovima apliciranju na natječaje, kao i osvještavanje lokalnog stanovništva o važnosti istih	Broj	Krapinsko-zagorska županija, Zagorska razvojna agencija	45	19	150
	Mjere unapređenja i razvoja civilnog društva	2.5.1.			Izrađena strategija razvoja civilnog društva na županijskoj razini	Povećanje sposobnosti organizacija civilnog društva u upravljanju i sudjelovanju u lokalnom životu Krapinsko-zagorske županije	Uvjet – DA/NE	KZŽ	NE	DA	DA
		2.5.2.			Programi /projekti umreženih OCD-a financiranih od strane KZŽ-a	Poboljšanjem dijaloga i suradnje između civilnog društva te lokalnih i županijskih tijela doprinosi se razvoju lokalnih zajednica Krapinsko-zagorske županije	Broj	KZŽ	250	25	300
		2.5.3.			Uključene osobe u programe volonterstva	Poticanjem razvoja volonterstva doprinosi se stabilnom društvenom okruženju Krapinsko-zagorske županije	Broj	KZŽ	590	220	700
		2.5.4.			Programi za društvenu i socijalnu uključenost osoba u nepovoljnom položaju financirani od strane Županije	Uključivanjem osoba u nepovoljnom položaju u djelovanje OCD-ova, pokušava ih se integrirati u društveni život Krapinsko-zagorske županije	Broj	KZŽ	8	26	12
Ostalo											
Ostalo	Mjere zaštite ljudi i imovine	2.4.3.			Broj vozila vatrogasnih postrojbi na području Krapinsko-zagorske županije	Povećanje učinkovitosti vatrogasnih službi i udruga, kao zaštite lokalnog stanovništva	Broj	KZŽ	182	197	200
		2.4.2.			Broj pripadnika Hrvatske gorske službe spašavanja Stanice Krapina osposobljenih za gorskog spašavatelja	Zaštita lokalnog stanovništva, materijalnih i prirodnih dobara od elementarnih nepogoda i katastrofa	Broj	KZŽ	3	12	21
						Broj osposobljenih pripadnika županijskih postrojbi civilne zaštite	Organiziranje i materijalno-tehničko opremanje i osposobljavanje sudionika, operativnih snaga i građana za ostvarivanje zaštite i spašavanja ljudi, životinja, materijalnih i kulturnih dobara i okoliša	Broj	KZŽ	0	0
Ostalo											





**REPUBLIKA HRVATSKA  
KRAPINSKO – ZAGORSKA ŽUPANIJA  
ŽUPANIJSKA SKUPŠTINA**

KLASA: 302-01/18-01/38

URBROJ: 2140/01-01-18-3

Krapina, \_\_\_\_\_ 2018.

Na temelju članka 17. Statuta Krapinsko - zagorske županije („Službeni glasnik Krapinsko-zagorske županije“ broj 13/01., 5/06., 14/09., 11/13., 26/13-pročišćeni tekst i 13/18), **Županijska skupština Krapinsko - zagorske županije** na 10. sjednici održanoj dana \_\_\_\_\_ 2018. godine donijela je

**Z A K L J U Č A K**  
**o prihvatanju Izvještaja o provedbi Strategije razvoja**  
**Krapinsko-zagorske županije za 2017. godinu**

- I. Prihvaća se Izvještaj o provedbi Strategije razvoja Krapinsko-zagorske županije za 2017. godinu.
- II. Izvještaj iz točke I. ovog Zaključka nalazi se u prilogu i čini njegov sastavni dio.
- III. Ovaj Zaključak objavit će se u «Službenom glasniku Krapinsko-zagorske županije».

**PREDSJEDNICA**  
**ŽUPANIJSKE SKUPŠTINE**  
Vlasta Hubicki, dr. vet. med.

**DOSTAVITI:**

1. Zagorska razvojna agencija, Krapina, F. Galovića 1B,
2. «Službeni glasnik Krapinsko-zagorske županije», za objavu,
3. za prilog zapisniku,
4. za Zbirku isprava,
5. Pismohrana.