



**REPUBLIKA HRVATSKA
KRAPINSKO-ZAGORSKA ŽUPANIJA
ŽUPANIJSKA SKUPŠTINA**

KLASA: 021-04/19-01/ 54

URBROJ: 2140/01-01-19-2

Krapina, 28. listopada 2019.

Na temelju članka 82. stavka 1. Poslovnika Županijske skupštine Krapinsko-zagorske županije ("Službeni glasnik Krapinsko-zagorske županije" broj 4/02., 5/06., 14/09., 21/09., 11/13., 26/13.-pročišćeni tekst i 10/14.), sazivam **17. sjednicu Županijske skupštine Krapinsko-zagorske županije** za

07. studenoga 2019. godine (četvrtak) s početkom u 16,00 sati.

Sjednica će se održati u maloj dvorani Pučkog otvorenog učilišta u Krapini, Šetalište hrvatskog narodnog preporoda 13.

U skladu sa člankom 107. Poslovnika Županijske skupštine, prije rada po dnevnom redu sjednice, održati će se AKTUALNI SAT.

D N E V N I R E D

1. Verifikacija skraćenog zapisnika s 16. sjednice Županijske skupštine održane 16. rujna 2019. godine,
2. Prijedlog III. izmjena Proračuna Krapinsko – zagorske županije za 2019. godinu,
3. Prijedlog odluke o izmjeni Odluke o izvršavanju Proračuna Krapinsko – zagorske županije za 2019. godinu,
4. Izvještaj o radu i financijskom poslovanju zdravstvenih ustanova za razdoblje siječanj - lipanj 2019. godine,
5. Prijedlog suglasnosti na Odluku Upravnog vijeća Doma zdravlja Krapinsko – zagorske županije o davanju u zakup poslovnog prostora zdravstvenim radnicima – zaposlenicima Doma zdravlja,
6. Prijedlog procjene rizika od velikih nesreća za područje Krapinsko – zagorske županije,
7. Prijedlog programa usluga poslovne podrške poduzetnicima Krapinsko – zagorske županije,
8. Prijedlog programa rada Županijskog savjeta mladih za 2020. godinu,
9. Prijedlog plana djelovanja Krapinsko – zagorske županije u području prirodnih nepogoda za 2020. godinu,
10. Pitanja i prijedlozi.

Mišljenja/zaključke radnih tijela Županijske skupštine vezano uz predložene točke dnevnoga reda iznijeti će predsjednici/predstavnici radnih tijela usmeno na sjednici.

Mole se članovi/članice Županijske skupštine da se ovom pozivu odazovu, a u slučaju spriječenosti molim obavijestiti Upravni odjel za poslove Županijske skupštine na broj telefona 329-258 (Svjetlana Goričan).

**PREDSJEDNICA
ŽUPANIJSKE SKUPŠTINE**

Vlasta Hubicki, dr.vet.med.

DOSTAVITI:

- 1) Anita Krok,
- 2) Alojz Sajko,
- 3) Vlasta Hubicki,
- 4) Josip Kovačić,
- 5) Zlatko Šorša,
- 6) Kristina Rafaj,
- 7) Sandra Turković,
- 8) Tomislav Končevski,
- 9) Mirela Behin,
- 10) Stanko Majdak,
- 11) Darko Vidović,
- 12) Dragutin Jakuš,
- 13) Žarko Miholić,
- 14) Mario Škrnjug,
- 15) Agata Cvitić,
- 16) Maja Pepelko,
- 17) Nikola Capar,
- 18) Aleksandar Piljek,
- 19) Ivan Maligec,
- 20) Štefanija Kolar,
- 21) Mirjana Palčec,
- 22) Danijel Javorić Barić,
- 23) Veronika Kolman,
- 24) Ljubica Mikulčić,
- 25) Daniel Vnuk,
- 26) Marijan Hohnjec,
- 27) Darinka Sviben,
- 28) Zoran Gregurović,
- 29) Stanko Belina,
- 30) Dragutin Ranogajec,
- 31) Mirko Krznar,
- 32) Martina Rubil Skitanić,
- 33) Dražen Čvek,
- 34) Stjepan Ranogajec,
- 35) Ivan Hren,
- 36) Mladen Popović,
- 37) Vladimir Hađina,
- 38) Barbara Sente,
- 39) Mišo Grilec,
- 40) Nina Gradiški Zrinski,
- 41) Hrvoje Brezinščak,
- 42) župan Željko Kolar, ovdje,
- 43) zamjenica župana Jasna Petek, ovdje,
- 44) zamjenik župana Anđelko Ferek-Jambrek, ovdje,
- 45) Ured župana, n/p v.d. pročelnice Ane Pavić,
- 46) Upravni odjel za financije i proračun n/p pročelnika Igora Cigule,
- 47) Upravni odjel za opće i zajedničke poslove, n/p pročelnice Petre Vrančić Lež,
- 48) Upravni odjel za prostorno uređenje, gradnju i zaštitu okoliša, n/p pročelnika Stjepana Bručića,
- 49) Upravni odjel za obrazovanje, kulturu, šport i tehničku kulturu, n/p pročelnice Mirjane Smičić Slovenec,
- 50) Upravni odjel za zdravstvo, socijalnu skrb, udruge i mlade, n/p pročelnice Martine Gregurović Šanjug,
- 51) Upravni odjel za gospodarstvo, poljoprivredu, promet i komunalnu infrastrukturu, n/p pročelnice Sanje Mihovilić,

- 52) Upravni odjel za poslove Županijske skupštine, n/p pročelnice Ljiljane Malogorski,
- 53) Upravni odjel za javnu nabavu i EU fondove, n/p pročelnice Vlatke Mlakar,
- 54) Služba za reviziju, n/p pročelnice Ivanke Znika,
- 55) Svjetlana Goričan, Upravni odjel za poslove Županijske skupštine,

- 56) Ured državne uprave u KZZ, n/p predstojnice Silvije Profeta Fabijančić, Krapina, Magistratska 1,
- 57) Zavod za prostorno uređenje Krapinsko–zagorske županije, n/p ravnateljice Snježane Žigman,
- 58) Javna ustanova za upravljanje zaštićenim dijelovima prirode Krapinsko–zagorske županije, n/p ravnateljice Dijane Hršak,
- 59) Zagorska razvojna agencija, n/p ravnateljice Karoline Barilar,
- 60) Poduzetnički centar Krapinsko-zagorske županije d.o.o., n/p direktorice Martine Jantol Županić,
- 61) Krapinsko – zagorski aerodrom d.o.o., n/p direktorice Sandre Mičin,
- 62) Turistička zajednica Krapinsko-zagorske županije, n/p voditeljice Ureda Sanje Škrinjar,
- 63) Županijski savjet mladih, n/p predsjednika Hrvoja Novaka, Pregrada, Kostelgradska 5,

- 64) Dom zdravlja Krapinsko – zagorske županije, n/p ravnateljice Nade Dogan, Krapina, M. Crkvenca 1,
- 65) Zavod za hitnu medicinu Krapinsko – zagorske županije, n/p ravnatelja Krešimira Božića, Krapina, Mirka Crkvenca 1,
- 66) Opća bolnica Zabok i bolnica hrvatskih veterana, n/p ravnatelja Tihomira Vančine, Zabok, Bračak 8,
- 67) Specijalna bolnica za medicinsku rehabilitaciju Krapinske Toplice, n/p ravnateljice Željke Žnidarić, Krapinske Toplice, Ljudevita Gaja 2,
- 68) Specijalna bolnica za medicinsku rehabilitaciju Stubičke Toplice, n/p ravnatelja Davora Gredičaka, Stubičke Toplice, Park Matije Gupca 1,
- 69) Zavod za javno zdravstvo Krapinsko – zagorske županije, n/p ravnatelja Tomislava Jadana, Zlatar, Ivana Gorana Kovačića 1,
- 70) Ljekarna Krapinsko –zagorske županije, n/p ravnateljice Dubravke Frinčić, Zabok, Matije Gupca 63,
- 71) Ustanova za obrazovanje odraslih DEFENSOR, Varaždin, Zagrebačka 71,

- 72) Siniša Hajdaš Dončić,
- 73) Marija Puh,
- 74) Marko Vešligaj,
- 75) Žarko Tušek,

- 76) Tajana Broz, predsjednica Odbora za društvene djelatnosti,
- 77) Ivan Sinković, predsjednik Odbora za gospodarstvo,

- 78) Damir Galoić, Upravni odjel za poslove Županijske skupštine,
- 79) Karlo Frljužec, Ured župana, ovdje,
- 80) Mediji, e-mail: mediji@kzz.hr
- 81) Za Zbirku isprava,
- 82) Pismohrana.

SKRAĆENI ZAPISNIK

sa 16. sjednice Županijske skupštine Krapinsko-zagorske županije, održane dana 16. rujna 2019. godine s početkom u 16,00 sati.

Sjednica je održana u maloj dvorani Pučkog otvorenog učilišta u Krapini, Šetalište hrvatskog narodnog preporoda 13.

Predsjednica Županijske skupštine **Vlasta Hubicki** otvorila je sjednicu, pozdravila prisutne članove/članice Županijske skupštine i goste i budući da, temeljem izvršene prozivke, istoj prisustvuje dovoljan broj članova/članica (od ukupno 41 sjednici prisustvuje 34 članova/članica Županijske skupštine) konstatirala je da se sjednica može održati i da Skupština može pravovaljano odlučivati.

Prisutni:

Članovi/članice Županijske skupštine:

Anita Krok, Alojz Sajko, Vlasta Hubicki, Josip Kovačić, Zlatko Šorša, Kristina Rafaj, Sandra Turković, Tomislav Končevski, Mirela Behin, Stanko Majdak, Darko Vidović, Dragutin Jakuš, Žarko Miholić, Mario Škrnjug, Agata Cvitić, Maja Pepelko, Nikola Capar, Aleksandar Piljek, Ivan Maligec, Štefanija Kolar, Mirjana Palčec, Danijel Javorić Barić, Veronika Kolman (došla pod Aktualnim satom), Ljubica Mikulčić, Daniel Vnuk, Marijan Hohnjec, Darinka Sviben, Mirko Krznar, Stjepan Ranogajec, Ivan Hren, Vladimir Hađina, Barbara Sente, Mišo Grilec, Hrvoje Brezinščak.

Odsutni članovi Županijske skupštine:

Zoran Gregurović, Stanko Belina, Dragutin Ranogajec, Martina Rubil Skitanić, Dražen Čvek, Mladen Popović, Nina Gradiški Zrinski.

Ostali prisutni:

Željko Kolar - župan, Anđelko Ferek-Jambrek - zamjenik župana, Jasna Petek - zamjenica župana, Ljiljana Malogorski - pročelnica Upravnog odjela za poslove Županijske skupštine, Petra Vrančić Lež - pročelnice Upravnog odjela za opće i zajedničke poslove, Stjepan Bručić - pročelnik Upravnog odjela za prostorno uređenje, gradnju i zaštitu okoliša, Mirjana Smičić Slovenec - pročelnica Upravnog odjela za obrazovanje, kulturu, šport i tehničku kulturu, Martina Gregurović Šanjug - pročelnica Upravnog odjela za zdravstvo, socijalnu skrb, udruge i mlade, Igor Cigula - pročelnik Upravnog odjela za financije i proračun, Sanja Mihovilić - pročelnica Upravnog odjela za gospodarstvo, poljoprivredu, promet i komunalnu infrastrukturu, Ana Pavić - v.d. pročelnika Ureda župana, Vlatka Mlakar - pročelnica Upravnog odjela za javnu nabavu i EU fondove, Ivanka Znika - pročelnica Službe za unutarnju reviziju, Stjepan Sirovec - ravnatelj Županijske uprave za ceste Krapinsko-zagorske županije, Dijana Hršak - ravnateljica Javne ustanove za upravljanje zaštićenim dijelovima prirode Krapinsko-zagorske županije, Karolina Barilar - Zagorska razvojna agencija, Sanja Škrinjar - direktorica Turističke zajednice Krapinsko-zagorske županije, Sandra Mičin - direktorica Krapinsko-zagorskog aerodroma d.o.o., Robert Mužar i Branka Leljak - kao građani koji su najavili prisustvo sjednici, Dubravka Sinković, Svjetlana Goričan, Grozdana Pavić,

Almica Horvat i Damir Galoić - službenice/službenik Upravnog odjela za poslove Županijske skupštine i predstavnici medija.

Predsjednica Županijske skupštine **Vlasta Hubicki** iznosi da su članovi/članice Županijske skupštine u materijalima primili prijedlog dnevnog reda. Temeljem sjednice Odbora za izbor i imenovanja predlaže da se točka 9. **Prijedlog rješenja o razrješenju članice Županijskog savjeta mladih** skine s dnevnog reda, jer Odbor koji je predlagatelj točke nije utvrdio Prijedlog. Također nakon sazivanja sjednice primljen je prijedlog župana za dopunu dnevnog reda točkom: **Prijedlog odluke o dopuni Odluke o podjeli Specijalne bolnice za medicinsku rehabilitaciju Krapinske Toplice**. Radi se o prijedlogu Centra za odgoj i obrazovanje Krapinske Toplice za proširenje djelatnosti u području pružanja socijalnih usluga za djecu s teškoćama u razvoju. Materijal je dostavljen elektroničkom poštom.

Pita članove/članice Županijske skupštine da li imaju prijedlog za izmjenu ili dopunu dnevnog reda.

Budući da nije bilo prijedloga za izmjenu dnevnog reda predsjednica Županijske skupštine **Vlasta Hubicki** dala je na glasovanje prijedlog da se točka broj 9. Prijedlog rješenja o razrješenju članice Županijskog savjeta mladih skine s dnevnog reda, jer kao što je uvodno rečeno Odbor kao ovlašteni predlagatelj nije utvrdio prijedlog.

Prijedlog je usvojen s 17 glasa „ZA“, 14 „PROTIV“ i 0 „SUZDRŽANIH“ glasova.

Predsjednica Županijske skupštine **Vlasta Hubicki** dala je na glasovanje prijedlog da se u dnevni red uvrsti predložena dopunska točka: „**Prijedlog odluke o dopuni odluke o podjeli Specijalne bolnice za medicinsku rehabilitaciju Krapinske Toplice.**“

Prijedlog je usvojen s 25 glasova „ZA“, 8 „PROTIV“ i 0 „SUZDRŽANIH“ glasova.

Potom je predsjednica Županijske skupštine dala na glasovanje predloženi dnevni red u cijelosti.

Županijska skupština je sa 27 glasova „ZA“, 4 „PROTIV“ i 2 „SUZDRŽANA“ glasa utvrdila sljedeći

DNEVNI RED

1. Verifikacija skraćenog zapisnika s 15. sjednice Županijske skupštine održane 8. srpnja 2019. godine,
2. Polugodišnji izvještaj o izvršenju Proračuna Županije za 2019. godinu
3. Izvještaj o utrošku proračunske zalihe za razdoblje travanj–kolovoz 2019. godine,
4. Izvještaj o radu župana za razdoblje siječanj-lipanj 2019. godine,
5. Prijedlog odluke o visini turističke pristojbe za gradove i općine na području Krapinsko-zagorske županije,
6. Prijedlog odluke o davanju suglasnosti na Polugodišnji izvještaj o izvršenju Financijskog plana Županijske uprave za ceste Krapinsko-zagorske županije za 2019. godine,
7. Izvještaj o provedbi Strategije razvoja Krapinsko – zagorske županije za 2018. godinu,
8. Informacija o ostvarenim financijskim potporama organizacijama civilnog društva na području Krapinsko-zagorske županije u 2018. godini:
 - a. Informacija o financijskim potporama organizacijama civilnog društva na području Krapinsko – zagorske županije u 2018. u nadležnosti Upravnog odjela za obrazovanje, kulturu, sport i tehničku kulturu,

- b. Informacija o financijskim potporama organizacijama civilnog društva na području Krapinsko-zagorske županije u 2018. godini u nadležnosti Upravnog odjela za zdravstvo, socijalnu skrb, udruge i mlade,
 - c. Informacija o financijskim potporama poljoprivrednim udrugama i o raspodjeli sredstava ostvarenih od lovozakupnine u 2018. godini,
 - d. Informacija o financijskim potporama organizacijama civilnog društva na području Krapinsko-zagorske županije u 2018. godini u nadležnosti Upravnog odjela za opće i zajedničke poslove,
 - e. Informacija o financijskim potporama organizacijama civilnog društva na području Krapinsko-zagorske županije u 2018. godini u nadležnosti Ureda župana,
9. Prijedlog odluke o dopuni Odluke o podjeli Specijalne bolnice za medicinsku rehabilitaciju Krapinske Toplice
10. Pitanja i prijedlozi.

Aktualni sat započeo je u **16:20 sati** postavljanjem pitanja članova/članica Županijske skupštine prema redoslijedu prijava za sudjelovanje na Aktualnom satu.

Za Aktualni sat prijavili su se: Ivan Hren, Daniel Vnuk, Stjepan Ranogajec i Mišo Grilec.

Predsjednica Županijske skupštine **Vlasta Hubicki** zaključila je Aktualni sat u **16:34** sati te je nakon toga nastavljen rad po dnevnom redu.

Razmotrivši utvrđeni dnevni red, Županijska skupština donijela je akte, kako slijedi:

TOČKA 1.

ZAKLJUČAK kojim se usvaja Skraćeni zapisnik s 15. sjednice Županijske skupštine Krapinsko-zagorske županije održane dana 08. srpnja 2019. godine.

TOČKA 2.

Polugodišnji izvještaj o izvršenju Proračuna Županije za 2019. godinu.

TOČKA 3.

ZAKLJUČAK o prihvaćanju Izvještaja o utrošku proračunske zalihe za razdoblje travanj-kolovoz 2019. godine.

TOČKA 4.

ZAKLJUČAK o prihvaćanju Izvještaja o radu župana za razdoblje siječanj-lipanj 2019. godine.

TOČKA 5.

ODLUKU o visini turističke pristojbe za gradove i općine na području Krapinsko-zagorske županije.

TOČKA 6.

ODLUKU o davanju suglasnosti na Polugodišnji izvještaj o izvršenju Financijskog plana Županijske uprave za ceste Krapinsko-zagorske županije za 2019. godinu.

TOČKA 7.

ZAKLJUČAK o prihvaćanju Izvještaja o provedbi Strategije razvoja Krapinsko-zagorske županije za 2018. godinu.

TOČKA 8.

ZAKLJUČAK o prihvatanju Informacije o financijskim potporama organizacijama civilnog društva na području Krapinsko -zagorske županije u 2018. u nadležnosti Upravnog odjela za obrazovanje, kulturu, sport i tehničku kulturu.

ZAKLJUČAK o prihvatanju Informacije o financijskim potporama organizacijama civilnog društva na području Krapinsko -zagorske županije u 2018. u nadležnosti Upravnog odjela za zdravstvo, socijalnu skrb, udruge i mlade.

ZAKLJUČAK o prihvatanju Informacije o financijskim potporama poljoprivrednim udrugama i o raspodjeli sredstava ostvarenih od lovozakupnine u 2018. godini.

ZAKLJUČAK o prihvatanju Informacije o financijskim potporama organizacijama civilnog društva na području krapinsko-zagorske županije u 2018. godini u nadležnosti Upravnog odjela za opće i zajedničke poslove.

ZAKLJUČAK o prihvatanju Informacije o financijskim potporama organizacijama civilnog društva na području Krapinsko-zagorske županije u 2018. godini u nadležnosti Ureda župana.

TOČKA 9.

ODLUKU o dopuni Odluke o podjeli Specijalne bolnice za medicinsku rehabilitaciju Krapinske Toplice.

Akti donijeti na ovoj sjednici izvršeni su, pa se predlaže usvajanje Skraćenog zapisnika sa 16. sjednice Županijske skupštine održane dana 16. rujna 2019. godine.

Dovršeno u 18.23 sati.

Zapisničarka
Svjetlana Goričan

PREDSJEDNICA
ŽUPANIJSKE SKUPŠTINE
Vlasta Hubicki, dr.vet.med.



REPUBLIKA HRVATSKA
KRAPINSKO-ZAGORSKA ŽUPANIJA
Ž U P A N

KLASA: 400-01/19-01/57
URBROJ: 2140/01-02-19-2
Krapina, 30. listopada 2019.

ŽUPANIJSKA SKUPŠTINA

PREDMET: Prijedlog III. izmjena Proračuna
Krapinsko – zagorske županije za 2019. godinu

Na temelju članka 32. st. 1. al. 4. Statuta Krapinsko-zagorske županije («Službeni glasnik Krapinsko-zagorske županije» broj 13/01., 5/06., 14/09., 11/13., 26/13. – pročišćeni tekst i 13/18.), **župan Krapinsko-zagorske županije** dana 30. listopada 2019. godine d o n o s i

Z A K L J U Č A K

- 1) Utvrđuje se Prijedlog III. izmjena Proračuna Krapinsko – zagorske županije za 2019. godinu. Sastavni dio Prijedloga III. izmjena Proračuna čini II. Izmjena plana razvojnih programa Krapinsko-zagorske županije 2019. – 2021.
- 2) Prijedlog akta iz toč. 1. ovog Zaključka sastavni je dio istog, te se podnosi Županijskoj skupštini na razmatranje i usvajanje.
- 3) Za izvjestitelja po toč. 1. a vezano za točku 2. ovog Zaključka zadužuje se Igor Cigula, pročelnik Upravnog odjela za financije i proračun.

Ž U P A N
Željko Kolar

DOSTAVITI:

1. Županijska skupština,
2. Za Zbirku isprava,
3. Pismohrana.



**REPUBLIKA HRVATSKA
KRAPINSKO – ZAGORSKA ŽUPANIJA**

Upravni odjel za financije i proračun

KLASA: 400-01/19-01/57

URBROJ: 2140/01-07-19-1

Krapina, 25. listopada 2019.

**ŽUPAN
ŽUPANIJSKA SKUPŠTINA**

PREDMET: Prijedlog III. izmjene Proračuna Krapinsko-zagorske županije za 2019. godinu

PRAVNI TEMELJ: Članak 39. Zakona o proračunu ("Narodne novine", broj 87/08, 136/12 i 15/15) i članak 17. i 32. Statuta Krapinsko-zagorske županije ("Službeni glasnik Krapinsko-zagorske županije", broj 13/01, 5/06, 14/09, 11/13, 26/13 – pročišćeni tekst i 13/18)

**NADLEŽNOST ZA
DONOŠENJE:** Županijska skupština

PREDLAGATELJ: Župan

IZVJESTITELJ: Igor Cigula, pročelnik Upravnog odjela za financije i proračun

OBRAZLOŽENJE:

U skladu s člankom 37. i 39. Zakona o proračunu ("Narodne novine", broj 87/08, 136/12 i 15/15) i člankom 32. Statuta Krapinsko-zagorske županije ("Službeni glasnik Krapinsko-zagorske županije", broj 13/01, 5/06, 14/09, 11/13, 26/13 – pročišćeni tekst i 13/18) župan utvrđuje prijedlog izmjene proračuna Županije te ga podnosi Županijskoj skupštini na donošenje.

Sastavni dio prijedloga izmjene Proračuna čini i prijedlog izmjene Plana razvojnih programa. Stoga predlažemo županu da prihvati Prijedlog III. izmjene Proračuna Krapinsko-zagorske županije za 2019. g. koji se zajedno s prethodno navedenim prijedlog izmjene Plana razvojnih programa nalazi u uz ovo obrazloženja te da ga podnese Županijskoj skupštini na donošenje. U nastavku iznosimo obrazloženje Prijedloga III. izmjene Proračuna Krapinsko-zagorske županije za 2019. g..

A) PRIJEDLOG III. IZMJENE PRORAČUNA KRAPINSKO-ZAGORSKE ŽUPANIJE ZA 2019. GODINU

III. izmjeni Proračuna Krapinsko-zagorske županije za 2019. godinu pristupilo se prvenstveno zbog ažuriranja dijela pozicija prihoda i rashoda sukladno njihovom izvršenju odnosno sukladno novim okolnostima u realizaciji aktivnosti i programa (npr. realizacija kapitalnih projekata, investicijsko održavanje školskih objekata, sve objašnjeno kasnije u ovom obrazloženju).

III. izmjenom Proračuna za 2019. g. planira se Proračun u visini 741.964.797,27 kn što je za 2.002.886,81 kn ili 0,3% manje u odnosu na prvobitni plan koji iznosi 743.967.684,08 kn. Navedeni Prijedlog III. izmjene Proračuna za 2019. g. obuhvaća prihode i primitke te rashode i izdatke Županije i njezinih proračunskih korisnika (osnovne i srednje škole, učenički domovi, zdravstvene ustanove, Zavod za prostorno uređenje, Javna ustanova za upravljanje zaštićenim dijelovima prirode i Zagorska razvojna agencija).

U nastavku se iznosi obrazloženje Prijedloga III. izmjene Proračuna Županije bez sredstava proračunskih korisnika. Dakle, dati će se obrazloženje za proračunska sredstva s kojima, u skladu s zakonskim propisima, Županija i raspolaže.

Naime, vlastita sredstva proračunskih korisnika su namjenska i služe za pokriće redovnih rashoda poslovanja i nabave dugotrajne imovine (uglavnom se radi se o sredstvima HZZO-a i nadležnih ministarstava za plaće, troškove potrošnog materijala i energenata te u manjoj mjeri o ostalim namjenskim sredstvima).

Proračun Županije ovom III. izmjenom predlaže se u iznosu od 248.066.134,39 kn što je za 22.208.607,41 kn ili 8,2% manje u odnosu na prethodni plan koji iznosi 270.274.741,80 kn. Korekcija je uglavnom posljedica smanjenja realizacije kapitalnih projekata („Poslovno-tehnološki inkubator KZZ“, „Energetska obnova osnovnih škola“, „Poboljšanje pristupa primarnoj zdravstvenoj zaštiti u Domu zdravlja KZZ“ i dr.). Naime, navedeni projekti jesu u provedbi, ali će s dio radova prenijeti u iduću godinu.

Ovdje, u uvodnom dijelu, ukratko je iznijeto samo ono što u većoj mjeri utječe na promjene koje se predlažu ovom III. izmjenom Proračuna, dok će se u nastavku obrazloženja navesti i ostale promjene.

Prihodi i primici

Ovom izmjenom Proračuna, uključujući i višak prihoda nad rashodima iz prethodnog razdoblja od 7.998.320,63 kn, prihodi i primici Županije planirani su u iznosu od 248.066.134,39 kn što je za 22.208.607,41 kn ili 8,2% manje od prethodnog plana koji iznosi 270.274.741,80 kn.

U nastavku se daje pregled promjena na pozicijama prihoda i primitaka.

Tako je došlo do promjene slijedećih prihoda odnosno primitaka:

- Prihodi od poreza na dohodak povećani su za 3.200.000,00 kn i sada iznose 53.000.000,00 kn;
- Prihodi od poreza na imovinu povećani su za 50.000,00 kn i sada iznose 200.000,00 kn (prihodi od poreza na nasljedstva i darove);
- Prihodi od poreza na robu i usluge povećani su za 465.000,00 kn i sada iznose 6.565.000,00 kn (prihodi od poreza na cestovna motorna vozila i na automate za igre);
- Prihodi od financijske imovine povećani su za 35.000,00 kn i sada iznose 2.587.000,00 kn (prihodi od kamata i od viška poslovanja ustanova kojima je Županija osnivač);

- Prihodi od nefinancijske imovine smanjeni su za 11.000,00 kn i sada iznose 1.457.000,00 kn (prihodi od koncesija, legalizacije građevina, najma prostora i od lovozakupnine);
- Prihodi od upravnih i administrativnih pristojbi smanjeni su za 100.000,00 kn i sada iznose 1.500.000,00 kn (prihodi od naknada za izdavanje akata i od državnih biljega);
- Prihodi po posebnim propisima smanjeni su za 275.045,51 kn i sada iznose 323.593,76 kn (prihodima od izdavanja dozvola i odobrenja, od povrata i sl.);
- Ostali prihodi povećani su za 60.000,00 kn i sada iznose 65.000,00 kn;
- Primljeni krediti i zajmovi od kreditnih i ostalih financijskih institucija izvan javnog sektora smanjeni su za 17.456.738,00 kn i sada iznose 33.597.984,00 kn (Od navedenog iznosa 15.000.000,00 mln. kn odnosi se na kratkoročni revolving kredit koji se koristi samo za premošćivanje jaza nastalog zbog različite dinamike priljeva bespovratnih sredstava za financiranje kapitalnih projekata i dospijeca obveza odnosno koristi se do povrata bespovratnih sredstava; 18.597.984,00 kn se odnosi na dugoročne kredite za financiranje kapitalnih projekata (Dvorana Đurmanec, Inkubator, Energetska obnova škola, Projekt Doma zdravlja); Smanjenje se odnosi na dugoročne kredite zbog manje realizacije na projektima u ovoj godinu, ali i zbog porasta prihoda od poreza na dohodak pa će se dio projekata financirati iz vlastitih izvora, a prvotno je bilo planirano iz kredita);
- Primici (povrati) glavnice zajmova danih trgovačkim društvima u javnom sektoru povećani su za 750.000,00 kn i sada iznose 750.000,00 kn (Inicijalno se radi o sredstvima Državnog proračuna - riječ je o depozitu uplaćenom Zagorskoj razvojnoj agenciji d.o.o./sada Poduzetnički centar KZZ d.o.o./ iz sredstava Ministarstva gospodarstva, poduzetništva i obrta na ime garantnog depozita za kreditiranje poduzetnika. Kako su krediti temeljem tog depozita vraćeni, Poduzetnički centar KZZ d.o.o. vraća depozit na račun Županije kojeg će ista vratiti u Državni proračun, sukladno ugovoru o međusobnim pravima i obvezama);
- Prihodi od donacija povećani su za 7.800,00 kn i sada iznose 46.000,00 kn;
- Prihodi od prodaje proizvoda i robe te pruženih usluga povećani su za 5.000,00 kn i sada iznose 10.000,00 kn (prihodi od prodaje brošura);
- Prihodi od pomoći iz drugih proračuna smanjeni su za 7.444.000,00 kn i sada iznose 31.764.825,00 kn (radi se o smanjenju iz Državnog proračuna za 6.630.000,00 kn i iz proračuna JLS-ova za 814.000,00 kn, sve za provedbu zajedničkih programa i projekata, a zbog smanjenog obima realizacije projekata u ovoj godini i prenošenja u 2020. godinu);
- Prihodi od međunarodnih organizacija te institucija i tijela EU povećani su za 21.089,00 kn i sada iznose 726.750,00 kn (refundaciji sredstava od provedbe projekata „Enjoy Heritage“ i „Veze prirode“);
- Prihodi od pomoći temeljem prijenosa EU sredstava smanjeni su za 4.089.391,00 kn i sada iznose 41.977.923,00 kn (smanjenje je zbog realizacije projekata koja se prenosi u iduću godinu);
- Prihodi od izvanproračunskih korisnika povećani su za 1.837.200,00 kn i sada iznose 1.901.200,00 kn (za 1.900.000,00 kn povećavaju se sredstva namijenjena ŽUC-u za sanaciju klizišta na županijskim cestama, a financirana od Hrvatskih voda, dok se za 62.800,00 kn smanjuju sredstva HZZ-a za provedbu programa stručnog osposobljavanja bez zasnivanja radnog odnosa).

Od ukupnog Proračuna Županije 65.650.593,76 kn odnosi se na izvorne prihode i primitke (3.258.954,49 kn ili 5,0% više u odnosu na prethodni plan) i čine 26,5% ukupnih prihoda i primitaka.

Decentralizirana sredstva za školstvo, zdravstvo i socijalnu skrb iznose 62.430.538,00 kn (bez promjena u odnosu na prethodni plan) i predstavljaju 25,2% ukupnih prihoda i primitaka.

Namjenski prihodi odnosno prihodi od pomoći iznose 78.263.698,00 kn (8.942.302,00 kn ili 10,3% manje u odnosu na prethodni plan) i predstavljaju 31,5% ukupnih prihoda i primitaka. Navedene pomoći u najvećoj mjeri odnose se na EU sredstava u iznosu od 42.704.673,00 kn (sufinanciranje projekata: Poslovno-tehnološki inkubator, energetska obnova škola; Pобољшanje pristupa primarnoj zdravstvenoj zaštiti, Baltazar, Lumen, Zalogajček, Enter, Školska shema), zatim na prihode iz Državnog proračuna u iznosu od 32.650.825,00 kn (sufinanciranje prijevoza učenika, sufinanciranje provedbe kapitalnih projekata, provedbe ovogodišnjih izbora, subvencije kamata poduzetnicima i dr.), na prihode Hrvatskih voda u iznosu od 1.900.000,00 kn (sanacija klizišta na županijskim cestama), na prihode od JLS-ova u iznosu od 864.000,00 kn (subvencije kamata poduzetnicima, izrada prostornih planova) i na prihode po ostalim osnovama iz pomoći odnosi se 144.200,00 kn (donacije, HZZ, refundacije).

Primici od financijske imovine i zaduživanja iznose 33.722.984,00 kn (17.456.738,00 kn ili 34,1% manje u odnosu na prethodni plan) i čine 13,6% ukupnih prihoda i primitaka (33.597.984,00 kn odnosi se na kredite, a 125.000,00 kn na ostale primitke). Sredstva prenesenih viškova iz prethodnog razdoblja iznose 7.998.320,63 kn i čine 3,2% ukupnih prihoda i primitaka.

Rashodi i izdaci

Ovom izmjenom Proračuna, rashodi i izdaci Županije planirani su u iznosu od 248.066.134,39 kn što je za 22.208.607,41 kn ili 8,2% manje od prethodnog plana koji iznosi 270.274.741,80 kn.

Promjene po programima i proračunskim klasifikacijama u odnosu na prvobitni plan navedene su u nastavku ovog obrazloženja i to kako slijedi:

Razdjel 001 – Ured župana

U ovom razdjelu planirana su sredstva u iznosu od 3.437.100,00 kn što je za 93.300,00 kn ili 2,6% manje od prethodnog plana.

Promjene unutar razdjela su kako slijedi:

Smanjeni su sljedeći rashodi za iznos od (163.300,00 kn):

- 70.300,00 kn – Troškovi administracije (zaposleni, režijski troškovi, uredska oprema);
- 70.000,00 kn – Nabava automobila putem leasing-a (nabava još nije realizirana);
- 23.000,00 kn – Troškovi vezani uz regionalnu suradnju (članarine u asocijacijama).

Povećani su sljedeći rashodi za iznos od (70.000,00 kn):

- 40.000,00 kn – Informiranje javnosti i ostali troškovi Ureda;
- 30.000,00 kn – Troškovi protokola.

Ukupni rashodi ovog Upravnog odjela financiraju se iz općih prihoda i primitka (vlastita sredstva).

Razdjel 002 – Upravni odjel za poslove Županijske skupštine

U ovom odjelu planirana su sredstva u iznosu od 6.536.040,00 kn što je za 530.860,00 kn ili 7,5% manje od prethodnog plana.

Promjene unutar razdjela su kako slijedi:

Smanjeni su sljedeći rashodi za iznos od (681.000,00 kn):

- 156.000,00 kn – Ostali nespomenuti rashodi poslovanja (naknade članovima predstavničkog tijela i provođenje izbora za nacionalne manjine-izbori nisu održani);
- 525.000,00 kn – Troškovi provedbe izbora na teret sredstava Državnog proračuna (EU parlament i predsjednički).

Povećani su sljedeći rashodi za iznos od (150.140,00 kn):

- 63.000,00 kn – Troškovi administracije (zaposleni i režijski troškovi);
- 5.000,00 kn – Rashodi za usluge (intelektualne/odvjetničke usluge);
- 2.000,00 kn – Naknade troškova osobama izvan radnog odnosa;
- 80.140,00 kn – Projekt „Za mlade u Zagorju“ (Novi projekt u cijelosti financiran EU sredstvima, a odnosi se na poticanje javnog djelovanja mladih u svrhu izgradnje partnerskog odnosa mladih u JLP(R)S).

Ukupni rashodi ovog odjela financiraju se na sljedeći način:

- 2.680.900,00 kn (41,0%) – Opći prihodi i primici (vlastita sredstva);
- 3.775.000,00 kn (57,8%) – Sredstva Državnog proračuna;
- 80.140,00 kn (1,2%) – EU sredstva.

Razdjel 003 – Upravni odjel za gospodarstvo, poljoprivredu, promet i komunalnu infrastrukturu

U ovom odjelu planirana su sredstva u iznosu od 51.739.787,00 kn što je za 7.293.260,00 kn ili 12,4% manje od prethodnog plana (u ovaj Upravni odjel uključen je proračunski korisnik u dijelu u kojem se financira iz županijskih izvora – Javna ustanova Zagorska razvojna agencija).

Promjene unutar razdjela su kako slijedi:

Smanjeni su sljedeći rashodi za iznos od (11.100.119,00 kn):

- 81.600,00 kn – Troškovi administracije (zaposleni i režijski troškovi);
- 4.000,00 kn – Ostali financijski rashodi (usluge banaka pri provedbi programa kreditiranja poduzetnika);
- 1.325.000,00 kn – Subvencije trgovačkim društvima izvan javnog sektora (za 85.000,00 kn se povećavaju potpore tradicionalnim obrtima, a za 1.410.000,00 kn se smanjuju sredstva za subvencije poduzetnicima-sufinanciranje kamata zbog manje realizacije kredita u odnosu na očekivano);
- 220.000,00 kn – Tekuće donacije za poticanje samozapošljavanja (radi se o projektu „Enter“ koji se u cijelosti financira iz EU izvora, a realizacija se dijelom prebacuje u 2020. g.);
- 5.711.455,00 kn – Izgradnja Poduzetničko-tehnološkog inkubatora (Prilikom izrade Proračuna bilo je predviđeno da će se svi radovi završiti tijekom 2019. g.. Sada je obzirom na vremenski odmak moguće realnije procijeniti obim radova koji će se moći izvesti do kraja godine, tako da će se dio prenijeti na početak 2020. g.);
- 755.699,00 kn – Energetska obnova OŠ Hum na Sutli (radovi su završeni);
- 130.326,00 kn – Energetska obnova OŠ Pregrada (radovi su završeni);
- 1.442.139,00 kn – Energetska obnova OŠ Zabok (radovi su završeni);

- 82.900,00 kn – Razvoj cikloturizma na kontinentu (Radi se o projektu za razvoj prateće infrastrukture sufinanciranom od strane Ministarstva turizma. Kako se smanjila komponenta sufinancirana od strane Ministarstva, smanjuje se i ukupan iznos projekta);
- 8.000,00 kn – Regresiranje kamata (poljoprivreda i agroturizam);
- 50.000,00 kn – Manifestacije i sajmovi (očuvanje i unaprjeđenje kulturnog nasljeđa, seoskih običaja i manifestacija u dijelu financiranom iz donacija);
- 99.000,00 kn – Sufinanciranje javnog prijevoza (za 100.000,00 kn se smanjuju subvencije javno-linijskog prijevoza zbog nepostojanja pod-zakonskih akata, a za 1.000,00 kn se povećavaju sredstva Odboru za sigurnost u prometu);
- 1.100.000,00 kn – Kapitalna pomoć IPZP-u d.o.o. (sredstva se odnose na dokumentaciju vezanu uz razvoj integriranog prometa zagrebačkog područja);
- 90.000,00 kn – Pomoći proračunskim korisnicima drugih proračuna za uređenje prometne i komunalne infrastrukture (sufinanciranje dokumentacije vezane uz izgradnju Lepoglavske spojnice).

Povećani su sljedeći rashodi za iznos od (3.806.859,00 kn):

- 500.000,00 kn – Subvencije trgovačkim društvima u javnom sektoru (sufinanciranje rada Poduzetničkog centra KZZ);
- 49.000,00 kn – Rashodi za usluge kod gospodarskih manifestacija i sajmova;
- 150.000,00 kn – Kapitalne donacije u gospodarstvu (donacija Hrvatskoj obrtničkoj komori KZZ za uređenje poslovnog prostora);
- 750.000,00 kn – Otplata glavnice primljenih zajmova od drugih razina vlasti (Radi se o izdacima temeljem povrata sredstava u Državni proračun. Naime, riječ je o depozitu uplaćenom Zagorskoj razvojnoj agenciji d.o.o./sada Poduzetnički centar KZZ d.o.o./ iz sredstava Ministarstva gospodarstva, poduzetništva i obrta na ime garantnog depozita za kreditiranje poduzetnika. Kako su krediti temeljem tog depozita vraćeni, potrebno je i iznos depozita vratiti u Državni proračun, sukladno ugovoru o međusobnim pravima i obvezama);
- 47.859,00 kn – Sufinanciranje rada Zagorske razvojne agencije;
- 40.000,00 kn – Razvoj cikloturizma na kontinentu (Radi se o novom, dodatnom projektu za razvoj prateće infrastrukture koji će se većim dijelom provoditi tijekom 2020. g.);
- 200.000,00 kn – Tekuće donacije u poljoprivredi (donacije pčelarskom savezu za ublažavanje negativnih posljedica ovogodišnje proizvodnje);
- 1.950.000,00 kn – Pomoći za sanaciju klizišta i šteta od elementarnih nepogoda (za 50.000,00 kn povećavaju se sredstva namijenjena za naknadu šteta uslijed elementarnih nepogoda, dok se za 1.900.000,00 kn povećavaju sredstva namijenjena ŽUC-u za sanaciju klizišta na županijskim cestama, a financirana od Hrvatskih voda);
- 120.000,00 kn – Pomoći unutar općeg proračuna za uređenje prometne i komunalne infrastrukture (kapitalne donacije JLS-ovima).

Ukupni rashodi ovog odjela financiraju se na sljedeći način:

- 14.507.159,00 kn (28,1) – Opći prihodi i primici (vlastita sredstva);
- 19.253.770,00 kn (37,2%) – EU sredstva;
- 9.904.884,00 kn (19,1%) – Kredit;
- 5.332.974,00 kn (10,3%) – Sredstva Državnog proračuna;
- 1.900.000,00 kn (3,7%) – Sredstva Hrvatskih voda;
- 779.000,00 kn (1,5%) – Sredstva JLS-a;
- 62.000,00 kn (0,1%) – Namjenska sredstva po drugim osnovama.

Razdjel 004 – Upravni odjel za financije i proračun

U ovom odjelu planirana su sredstva u iznosu od 25.061.580,80 kn što je za 327.500,00 kn ili 1,3% manje od prethodnog plana.

Promjene unutar razdjela su kako slijedi:

Smanjeni su sljedeći rashodi za iznos od (327.500,00 kn):

- 142.500,00 kn – Troškovi administracije (zaposleni i režijski troškovi);
- 185.000,00 kn – Financijski rashodi (trošak kamata).

Ukupni rashodi ovog odjela financiraju se na sljedeći način:

- 3.551.500,00 kn (14,2%) – Opći prihodi i primici (vlastita sredstva);
- 21.300.080,80 kn (85,0%) – EU sredstva i sredstva MRRFEU-a (bespovratna sredstva po projektima za povrat kratkoročnog revolving kredita);
- 210.000,00 kn (0,8%) – Sredstva Državnog proračuna.

Razdjel 005 – Upravni odjel za prostorno uređenje, gradnju i zaštitu okoliša

U ovom odjelu planirana su sredstva u iznosu od 8.617.643,59 kn što je za 2.471.149,41 kn (22,3%) manje od prethodnog plana (u ovaj Upravni odjel uključena su i dva proračunska korisnika u dijelu u kojem se financiraju iz županijskih izvora – Zavod za prostorno uređenje KZZ i Javna ustanova za upravljanje zaštićenim dijelovima prirode KZZ).

Promjene unutar razdjela su kako slijedi:

Smanjeni su sljedeći rashodi za iznos od (2.663.164,70 kn):

- 248.000,00 kn – Rashodi za usluge u programu zaštite okoliša (zbog nedostatka provedbenih odnosno pod zakonskih akata neće se raditi strateška procjena utjecaja na okoliš i program zaštite okoliša);
- 590.000,00 kn – sanacija odlagališta otpada (odlagališta Gorjak i Tugonica);
- 23.000,00 kn – Ostali rashodi za zaposlene u dijelu zaštite prirode i okoliša (udio Županije pri provedbi projekta „Abeceda prirode“);
- 595.000,00 kn – Prostorne podloge i katastra nekretnina (realizacija se seli u iduću godinu);
- 195.500,00 kn – Zavod za prostorno uređenje KZZ (trošak rada Zavoda);
- 29.439,70 kn – Javna ustanova za upravljanje zaštićenim dijelovima prirode (trošak rada);
- 384.425,00 kn – Rashodi na projektu „Abeceda prirode“ kojeg provodi Javna ustanova za upravljanje zaštićenim dijelovima prirode (dio provedbe se prenosi u 2020. godinu);
- 597.800,00 kn – Rashodi na projektu „Putevima orhideja“ kojeg provodi Javna ustanova za upravljanje zaštićenim dijelovima prirode (dio provedbe se prenosi u 2020. godinu).

Povećani su sljedeći rashodi za iznos od (192.015,29 kn):

- 184.500,00 kn – Troškovi administracije (zaposleni, režijski troškovi i oprema);
- 3.000,00 kn – Javna ustanova za upravljanje zaštićenim dijelovima prirode (nabava opreme);
- 1.535,29 kn – Rashodi projektu „Enjoy Heritage“ kojeg provodi Javna ustanova za upravljanje zaštićenim dijelovima prirode;
- 2.980,00 kn – Rashodi poslovanja na projektu „Veze prirode“ kojeg provodi Javna ustanova za upravljanje zaštićenim dijelovima prirode.

Ukupni rashodi ovog odjela financiraju se na sljedeći način:

- 8.246.943,59 kn (95,7%) – Opći prihodi i primici (vlastita sredstva);
- 370.000,00 kn (4,3%) – Kredit;
- 700,00 kn – Namjenska sredstva po drugim osnovama.

Razdjel 006 – Upravni odjel za zdravstvo, socijalnu skrb, udruge i mlade

U ovom odjelu planirana su sredstva u iznosu od 41.189.625,00 kn što je za 254.800,00 kn ili 0,6% manje od prethodnog plana.

Promjene unutar razdjela su kako slijedi:

Smanjeni su sljedeći rashodi za iznos od (584.800,00 kn):

- 119.300,00 kn – Troškovi administracije (zaposleni, režijski troškovi i oprema);
- 27.000,00 kn – Otplata kredita OB Zabok;
- 339.000,00 kn – Troškovi provedbe projekta „Poboljšanje pristupa primarnoj zdravstvenoj zaštiti u Domu zdravlja KZZ“ (usklađivanje s realizacijom);
- 20.000,00 kn – Ostali nespomenuti rashodi poslovanja u socijalnoj zaštiti (Rashodi Savjeta za socijalnu skrb KZZ);
- 79.500,00 kn – Ostale naknade građanima i kućanstvima iz proračuna u socijalnoj zaštiti (sufinanciranje nabave školskih udžbenika je smanjeno za 150.000,00 kn jer je isto realizirano na drugi način, dok su za 70.500,00 kn povećane pomoći obiteljima i samcima).

Povećani su sljedeći rashodi za iznos od (330.000,00 kn):

- 125.000,00 kn – Tekuće donacije za sufinanciranje hitne medicinske službe;
- 50.000,00 kn – Izrada projektno-tehničke dokumentacije za dogradnju Specijalne bolnice Krapinske Toplice;
- 125.000,00 kn – Kapitalne donacije u socijalnoj zaštiti (troškovi razvoja socijalnih usluga za žrtve nasilja-projekt sigurne kuće);
- 30.000,00 kn – Donacije udrugama i mladima (20.000,00 kn za Savjet za razvoj civilnog društva i 10.000,00 kn za obilježavanje obljetnica Domovinskog rata).

Namjenska sredstva za decentralizirane funkcije namijenjena za pokriće zakonskog standarda u zdravstvu i socijalnoj skrbi nisu mijenjana u ukupnom iznosu, već je došlo samo do promjena odnosno preraspodjele unutar njihove strukture.

Ukupni rashodi ovog odjela financiraju se na sljedeći način:

- 11.156.950,00 kn (27,1%) – Opći prihodi i primici (vlastita sredstva);
- 21.564.175,00 kn (52,3%) – Decentralizirana sredstva;
- 5.358.200,00 kn (13,0%) – EU sredstva;
- 1.343.000,00 kn (3,3%) – Kredit;
- 1.767.300,00 kn (4,3%) – Sredstva Državnog proračuna.

Razdjel 007 – Upravni odjel za obrazovanje, kulturu, sport i tehničku kulturu

U ovom odjelu planirana su sredstva u iznosu od 93.145.708,00 kn što je za 355.855,00 kn ili 0,4% manje od prethodnog plana. Ovdje je važno istaknuti da su vlastita odnosno izvorna sredstva povećana za 3.903.200,00 kuna, dok doprinos ukupnom smanjenju daju namjenska sredstva iz drugih izvora.

Promjene unutar razdjela su kako slijedi:

Smanjeni su sljedeći rashodi za iznos od (5.668.855,00 kn):

- 32.200,00 kn – Troškovi administracije (zaposleni i režijski troškovi);
- 1.000.000,00 kn – Ostale naknade građanima i kućanstvima iz proračuna (sufinanciranje prijevoza učenika srednjih škola iz sredstava Državnog proračuna-usklađenje s realizacijom);
- 9.600,00 kn – Sufinanciranje predškolskog odgoja u OŠ Krapinske Toplice (sredstva Državnog proračuna);
- 1.425.655,00 kn – Izgradnja osnovnoškolskih objekata (za 630.000,00 kn smanjuju se sredstva za izgradnju dvorane pri PŠ Hrašćina – zbog dinamike radova dio istih prebacuje se u 2020. godinu; za 74.000,00 kn povećavaju se sredstva za opremanje dvorene pri PŠ Hrašćina; za 695.655,00 kn smanjuju se sredstva za dovršetak izgradnje dvorane u Đurmancu – dvorana je završena te se usklađuje stanje proračuna s izvedenim stanjem; za 174.000,00 kn smanjuju se sredstva iz Državnog proračuna za opremanje dvorene pri PŠ Hrašćina);
- 400.000,00 kn – Dodatna ulaganja u objekte OŠ (Radi se o sredstvima za obnovu OŠ Mače, pri čemu se od navedenog smanjenja 100.000,00 kn odnosi na vlastita sredstva, a 300.000,00 kn na sredstva Državnog proračuna);
- 62.000,00 kn – Regionalni centar kompetencija u turizmu i ugostiteljstvu (trošak projektno-tehničke dokumentacije);
- 37.300,00 kn – Projekt „Lumen“;
- 18.100,00 kn – Projekt „Baltazar 4“;
- 340.500,00 kn – Projekt „Zalogajček 3“ (smanjenje zbog rasporeda troškova na prošlu i tekuću školsku godinu; „Zalogajček 3“ se odnosi na prošlu školsku godinu, a za tekuću godinu formirati će se „Zalogajček 4“);
- 2.343.500,00 kn – Znanstveno-edukacijsko zabavni centar Stubički Golubovec (sredstva za izradu projektno-tehničke dokumentacije smanjuju se za 2.500.000,00 kn iz sredstava Državnog proračuna, a povećavaju za 156.500,0 kn na teret vlastitih izvora – veći dio aktivnosti prebacuje se u iduću godinu).

Povećani su sljedeći rashodi za iznos od (5.313.000,00 kn):

- 295.000,00 kn – Ostale naknade građanima i kućanstvima iz proračuna (sufinanciranje prijevoza učenika, programi za nadarenu djecu i za djecu s poteškoćama u razvoju);
- 115.000,00 kn – Financiranje provedbe učeničkih natjecanja;
- 90.000,00 kn – Ulaganja u visokoškolsko obrazovanje (sufinanciranje obveza Veleučilišta Hrvatsko-zagorje Krapina);
- 3.450.000,00 kn – Dopunska sredstva za materijalne rashode i opremu škola (rashodi za usluge interventnog, tekućeg i investicijskog održavanja škola);
- 295.000,00 kn – Projekt „Školska shema“ (u cijelosti se financira iz EU izvora, a odnosi se na financiranje dijela školske prehrane);
- 300.000,00 kn – Sufinanciranje nabave radnih bilježnica učenicima osnovnih škola;
- 343.000,00 kn – Projekt „Zalogajček 4“;
- 160.000,00 kn – Projekt „Školska shema 2“;
- 45.000,00 kn – Program kulturnog razvitka (sufinanciranje ustanova u kulturi);
- 20.000,00 kn – Program tehničke kulture i sporta (sufinanciranje izdataka u sportu i sportskih natjecanja);
- 200.000,00 kn – Zaštita spomenika kulture (kapitalne pomoći za obnovu spomeničke baštine i izgradnju sakralnih objekata).

Namjenska sredstva za decentralizirane funkcije namijenjena za pokriće zakonskog standarda u obrazovanju nisu mijenjana u ukupnom iznosu, već je došlo samo do promjena odnosno preraspodjele unutar njihove strukture.

Ukupni rashodi ovog odjela financiraju se na sljedeći način:

- 21.958.400,00 kn (23,6%) – Opći prihodi i primici (vlastita sredstva);
- 40.866.363,00 kn (43,9%) – Decentralizirana sredstva;
- 4.490.300,00 kn (4,8%) – EU sredstva;
- 7.004.345,00 kn (7,5%) – Kredit;
- 18.780.000,00 kn (20,2%) – Sredstva Državnog proračuna;
- 46.000,00 kn – Donacija;
- 300,00 kn – Namjenska sredstva po drugim osnovama.

Razdjel 008 – Upravni odjel za opće i zajedničke poslove

U ovom odjelu planirana su sredstva u iznosu od 3.874.000,00 kn što je za 240.700,00 kn ili 6,6% više od prethodnog plana.

Promjene unutar razdjela su kako slijedi:

Povećani su sljedeći rashodi za iznos od (244.000,00 kn):

- 194.000,00 kn – Rashodi za nefinancijsku imovinu (uređenje županijske zgrade);
- 50.000,00 kn – Protupožarna i civilna zaštita (donacija Vatrogasnoj zajednici KZŽ).

Smanjeni su sljedeći rashodi za iznos od (3.300,00 kn):

- 3.300,00 kn – Troškovi administracije;

Ukupni rashodi ovog odjela financiraju se na sljedeći način:

- 3.388.800,00 kn (87,5%) – Opći prihodi i primici (vlastita sredstva);
- 485.000,00 kn (12,5%) – Sredstva Državnog proračuna;
- 200,00 kn – Namjenska sredstva po drugim osnovama.

Razdjel 009 – Upravni odjel za javnu nabavu i EU Fondove

U ovom odjelu planirana su sredstva u iznosu od 14.062.100,00 kn što je za 10.784.083,00 kn ili 43,4% manje od prethodnog plana.

Promjene unutar razdjela su kako slijedi:

Smanjeni su sljedeći rashodi za iznos od (12.386.083,00 kn):

- 55.600,00 kn – Troškovi administracije (zaposleni, režijski troškovi i oprema);
 - 4.704.267,00 kn – energetska obnova OŠ Đurmanec;
 - 2.997.501,00 kn – energetska obnova OŠ Gornja Stubica;
 - 4.628.715,00 kn – energetska obnova OŠ Kumrovec;
- Sredstva kod navedenih škola se smanjuju jer se zbog postupaka nabave i dinamike radova dio istih prebacuje u 2020. godinu, dok je prvotno bilo planirano da će se sve odraditi u 2019. godini.

Povećani su sljedeći rashodi za iznos od (1.602.000,00 kn):

- 10.000,00 kn – Materijalni rashodi kod administracije EU projekata;
 - 671.000,00 kn – energetska obnova OŠ Konjščina;
 - 921.000,00 kn – energetska obnova SŠ Konjščina;
- Sredstva kod navedenih škola se povećavaju jer će se dio radova odraditi u 2019. godinu, dok je prvotno bilo planirano da se sve odradi u 2020. godini.

Ukupni rashodi ovog odjela financiraju se na sljedeći način:

- 2.630.100,00 kn (18,7%) – Opći prihodi i primici (vlastita sredstva);
- 7.826.000,00 kn (55,7) – EU sredstva;
- 3.606.000,00 kn (25,6%) – Sredstva Državnog proračuna.

Razdjel 010 – Služba za unutarnju reviziju

U ovom razdjelu planirana su sredstva u iznosu od 402.550,00 kn što je za 28.500,00 kn ili 6,6% manje od prethodnog plana.

Promjene unutar razdjela su kako slijedi:

Smanjeni su sljedeći rashodi za iznos od (28.500,00 kn):

- 28.500,00 kn – Troškovi administracije (zaposleni, režijski troškovi i oprema).

Ukupni rashodi ove Službe u iznosu od 402.550,00 kn terete opće prihode i primitke (vlastita sredstva).

B) PRIJEDLOG II. IZMJENE PLANA RAZVOJNIH PROGRAMA KRAPINSKO – ZAGORSKE ŽUPANIJE ZA 2019. g.

U skladu sa člankom 33., 34. i 37. Zakona o Proračunu (NN 87/08, 136/12 i 15/15) sastavni dio prijedloga proračuna odnosno njegove izmjene čini i prijedlog plana razvojnih programa odnosno prijedlog njegove izmjene.

Prijedlog II. izmjene plana razvojnih programa za 2019. g. nalazi se uz ovo obrazloženje i usklađen je s Prijedlogom III. izmjene Proračuna odnosno financijskog plana za 2019. g. koji se također nalazi uz ovo obrazloženje.

U Prijedlogu II. izmjene plana razvojnih programa iskazani su planirani rashodi Proračuna vezani uz provođenje investicija te davanje kapitalnih pomoći i donacija. Navedeni rashodi razrađeni su po pojedinim programima i po izvorima financiranja.

II. izmjenom Plana razvojnih programa – investicije za 2019. godinu predlaže se 74.349.218,38 kn što je za 23.823.926,68 kn (24,3%) manje u odnosu na prethodni plan. Razlika proizlazi glavnom zbog usklađenja s dinamikom radova na kapitalnim projektima (objašnjeno ranije u obrazloženju).

II. izmjena Plana razvojnih programa – kapitalne pomoći i donacije iznose 5.590.900,00 kn te bilježe povećanje od 710.900,00 kn (14,6%) u odnosu na prethodni plan.

Ukupna vrijednost II. Izmjene Plana razvojnih programa za investicije i kapitalne pomoći i donacije za 2019. godinu iznosi 79.940.118,38 kn što je za 23.113.026,68 kn (22,4%) manje u odnosu na prethodni plan.

Obzirom na strukturu financiranja plana razvojnih programa, 28.171.986,00 kn se financira iz općih prihoda i primitaka (vlastita sredstva i kreditno zaduženje), 31.176.000,00 kn iz EU sredstava, 8.472.492,00 kn iz sredstava Državnog proračuna, 12.104.640,38 kn iz decentraliziranih sredstava i 15.000,00 kn iz ostalih izvora.

Od ukupnih investicija, na školstvo se odnosi 36.011.396,25 kn, na zdravstvo 14.540.389,13 kn, na Poslovno-tehnološki inkubator 21.717.992,00 kn, na projekt Znanstveno-edukativno-zabavnog centra 200.000,00 kn, na otkup kuće Janka Leskovara 200.000,00 kn, na uređenje biciklističke infrastrukture 406.500,00 kn, na adaptaciju zgrade KZZ 945.000,00 kn (ugradnja lifta, uređenje dvorišta i balkona na I. katu), na zaštitu okoliša 126.000,00 kn, na sredstva za rad upravnih tijela 155.000,00 kn te na proračunske korisnike (ZARA, Zavod i JU) 46.941,00 kn.

Što se tiče kapitalnih pomoći i donacija, na promet se odnosi 410.000,00 kn, na kulturu 1.220.000,00 kn, na zaštitu okoliša 605.900,00 kn, na komunalnu infrastrukturu 2.570.000,00 kn, na socijalnu zaštitu 125.000,00 kn, na Crveni križ 135.000,00, na civilnu zaštitu 275.000,00 kn, na gospodarstvo 150.000,00 kn i na turizam 100.000,00 kn.

PROČELNIK

Igor Cigula

REPUBLIKA HRVATSKA
KRAPINSKO ZAGORSKA ŽUPANIJA
ŽUPANIJSKA SKUPŠTINA

KLASA:400-01/19-01/57
URBROJ:2140/01-001-19-3
Krapina,07. studenog 2019.

Temeljem članaka 33.,34.,37. i 39. Zakona o proračunu ("Narodne novine" br.87/08, 136/12 i 15/15) i članka 17. Statuta Krapinsko - zagorske županije ("Službeni glasnik Krapinsko - zagorske županije", broj 13/01, 5/6, 14/09, 11/13, 26/13 - pročišćeni tekst i 13/18), Županijska skupština Krapinsko - zagorske županije na 17. sjednici održanoj 07. studenog 2019.godine donijela je:

**III. IZMJENU PRORAČUNA KRAPINSKO ZAGORSKE ŽUPANIJE
ZA 2019. GODINU**

I. OPĆI DIO

Članak 1.

III. Izmjena Proračuna Krapinsko - zagorske županije za 2019. godinu (u daljnjem tekstu: Proračun) sastoji se od:

	PLAN 2019	III IZMJENA 2019	INDEKS	
A.	RAČUN PRIHODA I RASHODA			
	Prihodi poslovanja	654.031.073,06	667.637.720,32	102
	Prihodi od prodaje nefinancijske imovine	414.642,00	444.054,00	107
	Rashodi poslovanja	555.657.055,02	576.260.048,81	104
	Rashodi za nabavu nefinancijske imovine	148.478.224,26	125.429.805,66	84
	RAZLIKA	-49.689.564,22	-33.608.080,15	
B.	RAČUN ZADUŽIVANJA/FINANCIRANJA			
	Primici od financijske imovine i zaduživanja	64.620.722,00	47.913.984,00	74
	Izdaci za financijsku imovinu i otplate zajmova	39.832.404,80	40.274.942,80	101
	NETO ZADUŽIVANJE/FINANCIRANJE	24.788.317,20	7.639.041,20	31
C.	RASPOLOŽIVA SREDSTVA IZ PRETHODNIH GODINA	24.901.247,02	25.969.038,95	104
	VIŠAK IZ PRETHODNIH GODINA	24.901.247,02	26.185.515,17	105
	MANJAK IZ PRETHODNIH GODINA		216.476,22	
	PRORACUN UKUPNO			
	PRIHODI I PRIMICI UKUPNO	743.967.684,08	741.964.797,27	100
	RASHODI I IZDACI UKUPNO	743.967.684,08	741.964.797,27	100

BROJ	KONTA	VRSTA PRIHODA / RASHODA	PLAN 2019	III IZMJENA 2019	INDEX
A. RAČUN PRIHODA I RASHODA					
6	Prihodi poslovanja		654.031.073,06	667.637.720,32	102
61	Prihodi od poreza		69.050.000,00	72.765.000,00	105
611	Porez i prirez na dohodak		62.800.000,00	66.000.000,00	105
613	Porezi na imovinu		150.000,00	200.000,00	133
614	Porezi na robu i usluge		6.100.000,00	6.565.000,00	108
63	Pomoći iz inozemstva i od subjekata unutar općeg proračuna		169.717.992,12	177.849.534,55	105
632	Pomoći od međunarodnih organizacija te institucija i tijela EU		11.035.028,00	8.756.273,84	79
633	Pomoći proračunu iz drugih proračuna		37.909.790,70	34.147.826,59	90
634	Pomoći od izvanproračunskih korisnika		1.509.814,00	14.267.238,00	945
635	Pomoći izravnjanja za decentralizirane funkcije		49.430.538,00	49.430.538,00	100
636	Pomoći proračunskim korisnicima iz proračuna koji im nije nadležan		15.097.753,63	21.699.623,48	144
638	Pomoći temeljem prijenosa EU sredstava		54.735.067,79	49.548.034,64	91
64	Prihodi od imovine		4.550.848,05	4.603.959,49	101
641	Prihodi od financijske imovine		2.793.028,05	2.847.359,49	102
642	Prihodi od nefinancijske imovine		1.734.820,00	1.733.600,00	100
643	Prihodi od kamata na dane zajmove		10.000,00	10.000,00	100
644	Prihodi od kamata na dane zajmove po protestiranim jamstvima		13.000,00	13.000,00	100
65	Prihodi od upravnih i administrativnih pristojbi, pristojbi po posebnim propisima i naknada		61.373.768,00	61.929.952,11	101
651	Upravne i administrativne pristojbe		1.600.000,00	1.500.000,00	94
652	Prihodi po posebnim propisima		59.773.768,00	60.429.952,11	101
66	Prihodi od prodaje proizvoda i robe te pruženih usluga i prihodi od donacija		56.240.864,89	56.054.386,95	100
661	Prihodi od prodaje proizvoda i robe te pruženih usluga		51.842.410,90	52.053.443,84	100
663	Donacije od pravnih i fizičkih osoba izvan općeg proračuna		4.398.453,99	4.000.943,11	91
67	Prihodi iz nadležnog proračuna i od HZZO-a temeljem ugovornih obveza		292.977.600,00	294.228.908,22	100
673	Prihodi od HZZO-a na temelju ugovornih obveza		292.977.600,00	294.228.908,22	100
68	Kazne, upravne mjere i ostali prihodi		120.000,00	205.979,00	172
683	Ostali prihodi		120.000,00	205.979,00	172
7	Prihodi od prodaje nefinancijske imovine		414.642,00	444.054,00	107
71	Prihodi od prodaje neproizvedene dugotrajne imovine		206.000,00	206.000,00	100
711	Prihodi od prodaje materijalne imovine - prirodnih bogatstava		206.000,00	206.000,00	100
72	Prihodi od prodaje proizvedene dugotrajne imovine		208.642,00	238.054,00	114
721	Prihodi od prodaje građevinskih objekata		168.642,00	198.054,00	117
723	Prihodi od prodaje prijevoznih sredstava		40.000,00	40.000,00	100
3	Rashodi poslovanja		555.657.055,02	576.260.048,81	104
31	Rashodi za zaposlene		290.639.733,42	305.637.026,76	105
311	Plaće (Bruto)		239.100.417,59	251.739.694,11	105
312	Ostali rashodi za zaposlene		14.234.152,00	14.910.039,61	105
313	Doprinosi na plaće		37.305.163,83	38.987.293,04	105

32	Materijalni rashodi	204.326.945,54	210.033.474,71	103
321	Naknade troškova zaposlenima	22.652.298,97	24.025.713,24	106
322	Rashodi za materijal i energiju	94.478.449,80	95.989.034,59	102
323	Rashodi za usluge	70.226.679,32	73.476.179,54	105
324	Naknade troškova osobama izvan radnog odnosa	1.664.673,60	1.538.211,75	92
329	Ostali nespomenuti rashodi poslovanja	15.304.843,85	15.004.335,59	98
34	Financijski rashodi	1.913.776,06	1.410.389,20	74
342	Kamate za primljene kredite i zajmove	882.000,00	473.000,00	54
343	Ostali financijski rashodi	1.031.776,06	937.389,20	91
35	Subvencije	6.755.000,00	5.536.100,00	82
351	Subvencije trgovačkim društvima u javnom sektoru	1.665.000,00	1.879.100,00	113
352	Subvencije trgovačkim društvima, poljoprivrednicima i obrtnicima izvan javnog sektora	5.090.000,00	3.657.000,00	72
36	Pomoći dane u inozemstvo i unutar općeg proračuna	8.632.000,00	9.421.850,00	109
363	Pomoći unutar općeg proračuna	6.335.000,00	7.098.000,00	112
366	Pomoći proračunskim korisnicima drugih proračuna	2.297.000,00	2.264.000,00	99
368	Pomoći temeljem prijenosa EU sredstava	0,00	59.850,00	
37	Naknade građanima i kućanstvima na temelju osiguranja i druge naknade	25.124.600,00	25.751.808,14	102
372	Ostale naknade građanima i kućanstvima iz proračuna	25.124.600,00	25.751.808,14	102
38	Ostali rashodi	18.265.000,00	18.469.400,00	101
381	Tekuće donacije	15.400.000,00	15.665.500,00	102
382	Kapitalne donacije	990.000,00	1.465.000,00	148
383	Kazne, penali i naknade štete	278.000,00	606.000,00	218
385	Izvanredni rashodi	202.000,00	202.000,00	100
386	Kapitalne pomoći	1.395.000,00	530.900,00	38
4	Rashodi za nabavu nefinancijske imovine	148.478.224,26	125.429.805,66	84
41	Rashodi za nabavu neproizvedene dugotrajne imovine	87.000,00	282.500,00	325
412	Nematerijalna imovina	87.000,00	282.500,00	325
42	Rashodi za nabavu proizvedene dugotrajne imovine	92.528.466,26	87.370.689,03	94
421	Građevinski objekti	69.205.749,25	59.857.194,25	86
422	Postrojenja i oprema	19.777.178,01	19.919.023,80	101
423	Prijevozna sredstva	2.410.000,00	2.403.250,00	100
424	Knjige, umjetnička djela i ostale izložbene vrijednosti	298.539,00	4.156.070,98	1392
426	Nematerijalna proizvedena imovina	837.000,00	1.035.150,00	124
45	Rashodi za dodatna ulaganja na nefinancijskoj imovini	55.862.758,00	37.776.616,63	68
451	Dodatna ulaganja na građevinskim objektima	55.857.758,00	37.573.616,63	67
452	Dodatna ulaganja na postrojenjima i opremi	0,00	80.000,00	
454	Dodatna ulaganja za ostalu nefinancijsku imovinu	5.000,00	123.000,00	2460
B. RAČUN ZADUŽIVANJA/FINANCIRANJA				
8	Primici od financijske imovine i zaduživanja	64.620.722,00	47.913.984,00	74
81	Primljeni povrati glavnica danih zajmova i depozita	1.566.000,00	2.316.000,00	148
812	Primici (povrati) glavnice zajmova danih neprofitnim organizacijama, građanima i kućanstvima	10.000,00	10.000,00	100

814	Primici (povrati) glavnice zajmova danih trgovačkim društvima u javnom sektoru	0,00	750.000,00	
815	Primici (povrati) glavnice zajmova danih kreditnim i ostalim financijskim institucijama izvan javnog	1.541.000,00	1.541.000,00	100
816	Primici (povrati) glavnice zajmova danih trgovačkim društvima i obrtnicima izvan javnog sektora	15.000,00	15.000,00	100
84	Primici od zaduživanja	63.054.722,00	45.597.984,00	72
844	Primljeni krediti i zajmovi od kreditnih i ostalih financijskih institucija izvan javnog sektora	63.054.722,00	45.597.984,00	72
5	Izdaci za financijsku imovinu i otplate zajmova	39.832.404,80	40.274.942,80	101
51	Izdaci za dane zajmove i depozite	100.000,00	100.000,00	100
515	Izdaci za dane zajmove kreditnim i ostalim financijskim institucijama izvan javnog sektora	100.000,00	100.000,00	100
54	Izdaci za otplatu glavnice primljenih kredita i zajmova	39.732.404,80	40.174.942,80	101
542	Otplata glavnice primljenih kredita i zajmova od kreditnih i ostalih financijskih institucija u javn	9.211.786,00	9.070.786,00	98
543	Otplata glavnice primljenih zajmova od trgovačkih društava u javnom sektoru	8.075.000,00	7.907.938,00	98
544	Otplata glavnice primljenih kredita i zajmova od kreditnih i ostalih financijskih institucija izvan	22.371.218,80	22.371.218,80	100
545	Otplata glavnice primljenih zajmova od trgovačkih društava i obrtnika izvan javnog sektora	24.400,00	25.000,00	102
547	Otplata glavnice primljenih zajmova od drugih razina vlasti	50.000,00	800.000,00	1600
C. RASPOLOŽIVA SREDSTVA IZ PRETHODNIH GODINA				
9	Vlastiti izvori	24.901.247,02	25.969.038,95	104
92	Rezultat poslovanja	24.901.247,02	25.969.038,95	104
922	Višak iz prethodnih godina	24.901.247,02	26.185.515,17	105
922	Manjak iz prethodnih godina		-216.476,22	

II. POSEBNI DIO

Članak 2.

Rashodi i izdaci po programima i proračunskim klasifikacijama za 2019. godinu raspoređuju se:

	PLAN 2019	III.IZMJENA 2019	INDEX
Razdjel 001 UO URED ŽUPANA	3.530.400,00	3.437.100,00	97
Glava 00110 JAVNA UPRAVA I ADMINISTRACIJA	2.447.400,00	2.307.100,00	94
Glavni program E01 JAVNA UPRAVA I ADMINISTRACIJA	2.447.400,00	2.307.100,00	94
Program 1000 JAVNA UPRAVA I ADMINISTRACIJA	2.447.400,00	2.307.100,00	94
Aktivnost A102007 Javna uprava i admin.- ured župana	2.422.400,00	2.297.100,00	95
Izvor 1.1. OPĆI PRIHODI I PRIMICI	2.412.400,00	2.297.100,00	95
3 Rashodi poslovanja	2.412.400,00	2.297.100,00	95
31 Rashodi za zaposlene	1.596.000,00	1.577.700,00	99
311 Plaće (Bruto)	1.315.000,00	1.305.000,00	99
312 Ostali rashodi za zaposlene	60.000,00	60.000,00	100
313 Doprinosi na plaće	221.000,00	212.700,00	96
32 Materijalni rashodi	601.400,00	504.400,00	84
321 Naknade troškova zaposlenima	52.000,00	72.000,00	138
322 Rashodi za materijal i energiju	142.000,00	153.000,00	108
323 Rashodi za usluge	259.000,00	139.000,00	54
324 Naknade troškova osobama izvan radnog odnosa	5.000,00	0,00	0
329 Ostali nespomenuti rashodi poslovanja	143.400,00	140.400,00	98
37 Naknade građanima i kućanstvima na temelju osiguranja i druge naknade	15.000,00	15.000,00	100
372 Ostale naknade građanima i kućanstvima iz proračuna	15.000,00	15.000,00	100
38 Ostali rashodi	200.000,00	200.000,00	100
385 Izvanredni rashodi	200.000,00	200.000,00	100
Izvor 6.1. REFUNDACIJE	10.000,00	0,00	0
3 Rashodi poslovanja	10.000,00	0,00	0
32 Materijalni rashodi	10.000,00	0,00	0
324 Naknade troškova osobama izvan radnog odnosa	10.000,00	0,00	0
Kapitalni projekt K104007 Infor. i oprema - ured župana	25.000,00	10.000,00	40
Izvor 1.1. OPĆI PRIHODI I PRIMICI	25.000,00	10.000,00	40
4 Rashodi za nabavu nefinancijske imovine	25.000,00	10.000,00	40
42 Rashodi za nabavu proizvedene dugotrajne imovine	25.000,00	10.000,00	40
422 Postrojenja i oprema	25.000,00	10.000,00	40
Glava 00120 ODNOSI S JAVNOŠĆU , PROMOCIJA I REGIONALNA SURADNJA	1.083.000,00	1.130.000,00	104
Glavni program E01 JAVNA UPRAVA I ADMINISTRACIJA	1.083.000,00	1.130.000,00	104
Program 1001 ODNOSI S JAVNOŠĆU, PROMOCIJA I REGIONALNA SURADNJA	1.083.000,00	1.130.000,00	104

Aktivnost A102000 Regionalna suradnja		100.000,00	77.000,00	77
Izvor 1.1. OPĆI PRIHODI I PRIMICI		100.000,00	77.000,00	77
3	Rashodi poslovanja	100.000,00	77.000,00	77
32	Materijalni rashodi	100.000,00	77.000,00	77
321	Naknade troškova zaposlenima	10.000,00	10.000,00	100
329	Ostali nespomenuti rashodi poslovanja	90.000,00	67.000,00	74
Aktivnost A102001 Informiranje javnosti i protokol		683.000,00	753.000,00	110
Izvor 1.1. OPĆI PRIHODI I PRIMICI		683.000,00	753.000,00	110
3	Rashodi poslovanja	683.000,00	753.000,00	110
32	Materijalni rashodi	558.000,00	628.000,00	113
323	Rashodi za usluge	498.000,00	538.000,00	108
329	Ostali nespomenuti rashodi poslovanja	60.000,00	90.000,00	150
38	Ostali rashodi	125.000,00	125.000,00	100
381	Tekuće donacije	125.000,00	125.000,00	100
Aktivnost A102002 Implementacija brend strategije Bajka na dlanu		300.000,00	300.000,00	100
Izvor 1.1. OPĆI PRIHODI I PRIMICI		300.000,00	300.000,00	100
3	Rashodi poslovanja	300.000,00	300.000,00	100
32	Materijalni rashodi	300.000,00	300.000,00	100
323	Rashodi za usluge	300.000,00	300.000,00	100
Razdjel 002 UO ZA POSLOVE ŽUPANIJSKE SKUPŠTINE		7.066.900,00	6.536.040,00	92
Glava 00210 JAVNA UPRAVA I ADMINISTRACIJA		1.428.900,00	1.491.900,00	104
Glavni program E01 JAVNA UPRAVA I ADMINISTRACIJA		1.428.900,00	1.491.900,00	104
Program 1000 JAVNA UPRAVA I ADMINISTRACIJA		1.428.900,00	1.491.900,00	104
Aktivnost A102003 Javna uprava i admin.- županijska Skupština		1.418.900,00	1.481.900,00	104
Izvor 1.1. OPĆI PRIHODI I PRIMICI		1.418.900,00	1.481.900,00	104
3	Rashodi poslovanja	1.418.900,00	1.481.900,00	104
31	Rashodi za zaposlene	947.400,00	990.400,00	105
311	Plaće (Bruto)	695.000,00	736.000,00	106
312	Ostali rashodi za zaposlene	135.400,00	137.400,00	101
313	Doprinosi na plaće	117.000,00	117.000,00	100
32	Materijalni rashodi	471.500,00	491.500,00	104
321	Naknade troškova zaposlenima	90.500,00	93.500,00	103
322	Rashodi za materijal i energiju	153.000,00	165.000,00	108
323	Rashodi za usluge	143.000,00	128.000,00	90
329	Ostali nespomenuti rashodi poslovanja	85.000,00	105.000,00	124
Kapitalni projekt K104003 Infor. i oprema - županijska Skupština		10.000,00	10.000,00	100
Izvor 1.1. OPĆI PRIHODI I PRIMICI		10.000,00	10.000,00	100
4	Rashodi za nabavu nefinancijske imovine	10.000,00	10.000,00	100
42	Rashodi za nabavu proizvedene dugotrajne imovine	10.000,00	10.000,00	100

422	Postrojenja i oprema	10.000,00	10.000,00	100
Glava 00220 ŽUPANIJSKA SKUPŠTINA		5.638.000,00	5.044.140,00	89
Glavni program E01 JAVNA UPRAVA I ADMINISTRACIJA		5.638.000,00	4.964.000,00	88
Program 1002 ŽUPANIJSKA SKUPŠTINA		5.638.000,00	4.964.000,00	88
Aktivnost A102000 Predstavnička i izvršna tijela		5.638.000,00	4.964.000,00	88
Izvor 1.1. OPĆI PRIHODI I PRIMICI		1.338.000,00	1.189.000,00	89
3	Rashodi poslovanja	1.338.000,00	1.189.000,00	89
32	Materijalni rashodi	838.000,00	689.000,00	82
323	Rashodi za usluge	95.000,00	100.000,00	105
324	Naknade troškova osobama izvan radnog odnosa	8.000,00	10.000,00	125
329	Ostali nespomenuti rashodi poslovanja	735.000,00	579.000,00	79
38	Ostali rashodi	500.000,00	500.000,00	100
381	Tekuće donacije	500.000,00	500.000,00	100
Izvor 5.2. MINISTARSTVO		4.300.000,00	3.775.000,00	88
3	Rashodi poslovanja	4.300.000,00	3.775.000,00	88
32	Materijalni rashodi	4.300.000,00	3.775.000,00	88
329	Ostali nespomenuti rashodi poslovanja	4.300.000,00	3.775.000,00	88
Glavni program F01 EU FONDOVI		0,00	80.140,00	
MEĐUNARODNA SURADNJA 1001 MEĐUNARODNA SURADNJA		0,00	80.140,00	
Tekući projekt T103000 Tekući projekt"Za mlade u Zagorje"		0,00	80.140,00	
Izvor 5.7. MINISTARSTVO-PRIJENOS EU		0,00	80.140,00	
3	Rashodi poslovanja	0,00	80.140,00	
32	Materijalni rashodi	0,00	20.290,00	
329	Ostali nespomenuti rashodi poslovanja	0,00	20.290,00	
36	Pomoći dane u inozemstvo i unutar općeg proračuna	0,00	59.850,00	
368	Pomoći temeljem prijenosa EU sredstava	0,00	59.850,00	
Razdjel 003 UO ZA GOSPODARS.,POLJOPRIVR.PROMET I KOM.INFRASTRUKTURU		62.351.650,00	55.229.487,00	89
Glava 00310 JAVNA UPRAVA I ADMINISTRACIJA		1.499.900,00	1.418.300,00	95
Glavni program E01 JAVNA UPRAVA I ADMINISTRACIJA		1.499.900,00	1.418.300,00	95
Program 1000 JAVNA UPRAVA I ADMINISTRACIJA		1.499.900,00	1.418.300,00	95
Aktivnost A102002 Javna uprava i admin.- gospodarstvo, poljoprivreda, promet, kom.infra.		1.486.900,00	1.405.300,00	95
Izvor 1.1. OPĆI PRIHODI I PRIMICI		1.476.900,00	1.405.300,00	95
3	Rashodi poslovanja	1.476.900,00	1.405.300,00	95
31	Rashodi za zaposlene	1.157.800,00	1.109.200,00	96
311	Plaće (Bruto)	920.000,00	890.000,00	97
312	Ostali rashodi za zaposlene	73.800,00	73.000,00	99
313	Doprinosi na plaće	164.000,00	146.200,00	89
32	Materijalni rashodi	319.100,00	296.100,00	93
321	Naknade troškova zaposlenima	163.000,00	128.000,00	79

322	Rashodi za materijal i energiju	63.500,00	71.500,00	113
323	Rashodi za usluge	67.000,00	67.000,00	100
324	Naknade troškova osobama izvan radnog odnosa	6.000,00	0,00	0
329	Ostali nespomenuti rashodi poslovanja	19.600,00	29.600,00	151
Izvor 6.1. REFUNDACIJE		10.000,00	0,00	0
3	Rashodi poslovanja	10.000,00	0,00	0
32	Materijalni rashodi	10.000,00	0,00	0
324	Naknade troškova osobama izvan radnog odnosa	10.000,00	0,00	0
Kapitalni projekt K104002 Infor. i oprema - gospodarstvo, poljoprivreda, promet		13.000,00	13.000,00	100
Izvor 1.1. OPĆI PRIHODI I PRIMICI		13.000,00	13.000,00	100
4	Rashodi za nabavu nefinancijske imovine	13.000,00	13.000,00	100
42	Rashodi za nabavu proizvedene dugotrajne imovine	13.000,00	13.000,00	100
422	Postrojenja i oprema	13.000,00	13.000,00	100
Glava 00320 GOSPODARSTVO		53.569.750,00	45.606.187,00	85
Glavni program H01 GOSPODARSTVO		50.627.750,00	42.707.087,00	84
Program 1000 POTICANJE RAZVOJA MALOG I SREDNJEG GOSPODARSTVA		46.764.147,00	38.624.528,00	83
Aktivnost A102000 Sufinanciranje rada Poduzetničkog centra KZŽ		700.000,00	1.200.000,00	171
Izvor 1.1. OPĆI PRIHODI I PRIMICI		700.000,00	1.200.000,00	171
3	Rashodi poslovanja	700.000,00	1.200.000,00	171
35	Subvencije	700.000,00	1.200.000,00	171
351	Subvencije trgovačkim društvima u javnom sektoru	700.000,00	1.200.000,00	171
Aktivnost A102001 Sajmovi i ostale promidžbene manifestacije		260.000,00	459.000,00	177
Izvor 1.1. OPĆI PRIHODI I PRIMICI		260.000,00	459.000,00	177
3	Rashodi poslovanja	260.000,00	459.000,00	177
32	Materijalni rashodi	120.000,00	169.000,00	141
323	Rashodi za usluge	120.000,00	169.000,00	141
38	Ostali rashodi	140.000,00	290.000,00	207
381	Tekuće donacije	140.000,00	140.000,00	100
382	Kapitalne donacije	0,00	150.000,00	
Aktivnost A102003 Unapređenje konkurentnosti		4.973.000,00	3.644.000,00	73
Izvor 1.1. OPĆI PRIHODI I PRIMICI		1.573.000,00	1.294.000,00	82
3	Rashodi poslovanja	1.573.000,00	1.294.000,00	82
34	Financijski rashodi	8.000,00	4.000,00	50
343	Ostali financijski rashodi	8.000,00	4.000,00	50
35	Subvencije	1.565.000,00	1.290.000,00	82
352	Subvencije trgovačkim društvima, poljoprivrednicima i obrtnicima izvan javnog sektora	1.565.000,00	1.290.000,00	82
Izvor 5.2. MINISTARSTVO		2.300.000,00	1.600.000,00	70
3	Rashodi poslovanja	2.300.000,00	1.600.000,00	70
35	Subvencije	2.300.000,00	1.600.000,00	70

352	Subvencije trgovačkim društvima, poljoprivrednicima i obrtnicima izvan javnog sektora	2.300.000,00	1.600.000,00	70
Izvor 5.4. JLS		1.100.000,00	750.000,00	68
3	Rashodi poslovanja	1.100.000,00	750.000,00	68
35	Subvencije	1.100.000,00	750.000,00	68
352	Subvencije trgovačkim društvima, poljoprivrednicima i obrtnicima izvan javnog sektora	1.100.000,00	750.000,00	68
Aktivnost A102004 Energetska učinkovitost		700.000,00	700.000,00	100
Izvor 1.1. OPĆI PRIHODI I PRIMICI		700.000,00	700.000,00	100
3	Rashodi poslovanja	700.000,00	700.000,00	100
38	Ostali rashodi	700.000,00	700.000,00	100
381	Tekuće donacije	700.000,00	700.000,00	100
Aktivnost A102005 Otplata kredita		0,00	750.000,00	
Izvor 5.2. MINISTARSTVO		0,00	750.000,00	
5	Izdaci za financijsku imovinu i otplate zajmova	0,00	750.000,00	
54	Izdaci za otplatu glavnice primljenih kredita i zajmova	0,00	750.000,00	
547	Otplata glavnice primljenih zajmova od drugih razina vlasti	0,00	750.000,00	
Aktivnost A102007 Poticanje samozapošljavanja		700.000,00	480.000,00	69
Izvor 5.7. MINISTARSTVO-PRIJENOS EU		700.000,00	480.000,00	69
3	Rashodi poslovanja	700.000,00	480.000,00	69
38	Ostali rashodi	700.000,00	480.000,00	69
381	Tekuće donacije	700.000,00	480.000,00	69
Kapitalni projekt K104000 Poslovno tehnološki inkubator KZŽ		27.783.447,00	22.071.992,00	79
Izvor 1.1. OPĆI PRIHODI I PRIMICI		10.914.905,00	6.223.200,00	57
3	Rashodi poslovanja	112.700,00	112.700,00	100
31	Rashodi za zaposlene	65.000,00	65.000,00	100
312	Ostali rashodi za zaposlene	65.000,00	65.000,00	100
32	Materijalni rashodi	47.700,00	47.700,00	100
323	Rashodi za usluge	47.700,00	47.700,00	100
4	Rashodi za nabavu nefinancijske imovine	10.802.205,00	6.110.500,00	57
42	Rashodi za nabavu proizvedene dugotrajne imovine	10.802.205,00	6.110.500,00	57
421	Građevinski objekti	10.802.205,00	6.110.500,00	57
Izvor 5.2. MINISTARSTVO		737.492,00	737.492,00	100
4	Rashodi za nabavu nefinancijske imovine	737.492,00	737.492,00	100
42	Rashodi za nabavu proizvedene dugotrajne imovine	737.492,00	737.492,00	100
421	Građevinski objekti	737.492,00	737.492,00	100
Izvor 5.7. MINISTARSTVO-PRIJENOS EU		16.131.050,00	15.111.300,00	94
3	Rashodi poslovanja	226.300,00	241.300,00	107
31	Rashodi za zaposlene	135.000,00	150.000,00	111
312	Ostali rashodi za zaposlene	135.000,00	150.000,00	111
32	Materijalni rashodi	91.300,00	91.300,00	100

323	Rashodi za usluge	91.300,00	91.300,00	100
4	Rashodi za nabavu nefinancijske imovine	15.904.750,00	14.870.000,00	93
42	Rashodi za nabavu proizvedene dugotrajne imovine	15.904.750,00	14.870.000,00	93
421	Građevinski objekti	15.904.750,00	14.870.000,00	93
Kapitalni projekt K104005 Energetska obnova OŠ Hum na Sutli		2.775.900,00	2.020.201,00	73
Izvor 1.1. OPĆI PRIHODI I PRIMICI		1.375.627,00	655.040,00	48
3	Rashodi poslovanja	627,00	540,00	86
31	Rashodi za zaposlene	153,00	200,00	131
312	Ostali rashodi za zaposlene	153,00	200,00	131
32	Materijalni rashodi	474,00	340,00	72
323	Rashodi za usluge	474,00	340,00	72
4	Rashodi za nabavu nefinancijske imovine	1.375.000,00	654.500,00	48
45	Rashodi za dodatna ulaganja na nefinancijskoj imovini	1.375.000,00	654.500,00	48
451	Dodatna ulaganja na građevinskim objektima	1.375.000,00	654.500,00	48
Izvor 5.2. MINISTARSTVO		522.508,00	469.126,00	90
3	Rashodi poslovanja	2.508,00	2.126,00	85
31	Rashodi za zaposlene	612,00	770,00	126
312	Ostali rashodi za zaposlene	612,00	770,00	126
32	Materijalni rashodi	1.896,00	1.356,00	72
323	Rashodi za usluge	1.896,00	1.356,00	72
4	Rashodi za nabavu nefinancijske imovine	520.000,00	467.000,00	90
45	Rashodi za dodatna ulaganja na nefinancijskoj imovini	520.000,00	467.000,00	90
451	Dodatna ulaganja na građevinskim objektima	520.000,00	467.000,00	90
Izvor 5.7. MINISTARSTVO-PRIJENOS EU		877.765,00	896.035,00	102
3	Rashodi poslovanja	17.765,00	15.035,00	85
31	Rashodi za zaposlene	4.335,00	5.435,00	125
312	Ostali rashodi za zaposlene	4.335,00	5.435,00	125
32	Materijalni rashodi	13.430,00	9.600,00	71
323	Rashodi za usluge	13.430,00	9.600,00	71
4	Rashodi za nabavu nefinancijske imovine	860.000,00	881.000,00	102
45	Rashodi za dodatna ulaganja na nefinancijskoj imovini	860.000,00	881.000,00	102
451	Dodatna ulaganja na građevinskim objektima	860.000,00	881.000,00	102
Kapitalni projekt K104006 Energetska obnova OŠ Pregrada		3.100.900,00	2.970.574,00	96
Izvor 1.1. OPĆI PRIHODI I PRIMICI		2.680.627,00	2.571.074,00	96
3	Rashodi poslovanja	627,00	1.074,00	171
31	Rashodi za zaposlene	153,00	200,00	131
312	Ostali rashodi za zaposlene	153,00	200,00	131
32	Materijalni rashodi	474,00	874,00	184
323	Rashodi za usluge	474,00	874,00	184

4	Rashodi za nabavu nefinancijske imovine	2.680.000,00	2.570.000,00	96
45	Rashodi za dodatna ulaganja na nefinancijskoj imovini	2.680.000,00	2.570.000,00	96
451	Dodatna ulaganja na građevinskim objektima	2.680.000,00	2.570.000,00	96
Izvor 5.2. MINISTARSTVO		132.508,00	144.000,00	109
3	Rashodi poslovanja	2.508,00	4.000,00	159
31	Rashodi za zaposlene	612,00	800,00	131
312	Ostali rashodi za zaposlene	612,00	800,00	131
32	Materijalni rashodi	1.896,00	3.200,00	169
323	Rashodi za usluge	1.896,00	3.200,00	169
4	Rashodi za nabavu nefinancijske imovine	130.000,00	140.000,00	108
45	Rashodi za dodatna ulaganja na nefinancijskoj imovini	130.000,00	140.000,00	108
451	Dodatna ulaganja na građevinskim objektima	130.000,00	140.000,00	108
Izvor 5.7. MINISTARSTVO-PRIJENOS EU		287.765,00	255.500,00	89
3	Rashodi poslovanja	17.765,00	12.500,00	70
31	Rashodi za zaposlene	4.335,00	5.500,00	127
312	Ostali rashodi za zaposlene	4.335,00	5.500,00	127
32	Materijalni rashodi	13.430,00	7.000,00	52
323	Rashodi za usluge	13.430,00	7.000,00	52
4	Rashodi za nabavu nefinancijske imovine	270.000,00	243.000,00	90
45	Rashodi za dodatna ulaganja na nefinancijskoj imovini	270.000,00	243.000,00	90
451	Dodatna ulaganja na građevinskim objektima	270.000,00	243.000,00	90
Kapitalni projekt K104007 Energetska obnova -OŠ Zabok		5.770.900,00	4.328.761,00	75
Izvor 1.1. OPĆI PRIHODI I PRIMICI		1.800.627,00	520.570,00	29
3	Rashodi poslovanja	627,00	570,00	91
31	Rashodi za zaposlene	153,00	230,00	150
312	Ostali rashodi za zaposlene	153,00	230,00	150
32	Materijalni rashodi	474,00	340,00	72
323	Rashodi za usluge	474,00	340,00	72
4	Rashodi za nabavu nefinancijske imovine	1.800.000,00	520.000,00	29
45	Rashodi za dodatna ulaganja na nefinancijskoj imovini	1.800.000,00	520.000,00	29
451	Dodatna ulaganja na građevinskim objektima	1.800.000,00	520.000,00	29
Izvor 5.2. MINISTARSTVO		1.302.508,00	1.297.256,00	100
3	Rashodi poslovanja	2.508,00	2.256,00	90
31	Rashodi za zaposlene	612,00	900,00	147
312	Ostali rashodi za zaposlene	612,00	900,00	147
32	Materijalni rashodi	1.896,00	1.356,00	72
323	Rashodi za usluge	1.896,00	1.356,00	72
4	Rashodi za nabavu nefinancijske imovine	1.300.000,00	1.295.000,00	100
45	Rashodi za dodatna ulaganja na nefinancijskoj imovini	1.300.000,00	1.295.000,00	100

451	Dodatna ulaganja na građevinskim objektima	1.300.000,00	1.295.000,00	100
Izvor 5.7. MINISTARSTVO-PRIJENOS EU		2.667.765,00	2.510.935,00	94
3	Rashodi poslovanja	17.765,00	15.935,00	90
31	Rashodi za zaposlene	4.335,00	6.335,00	146
312	Ostali rashodi za zaposlene	4.335,00	6.335,00	146
32	Materijalni rashodi	13.430,00	9.600,00	71
323	Rashodi za usluge	13.430,00	9.600,00	71
4	Rashodi za nabavu nefinancijske imovine	2.650.000,00	2.495.000,00	94
45	Rashodi za dodatna ulaganja na nefinancijskoj imovini	2.650.000,00	2.495.000,00	94
451	Dodatna ulaganja na građevinskim objektima	2.650.000,00	2.495.000,00	94
Program 1001 ZARA		3.863.603,00	4.082.559,00	106
Aktivnost A102000 ZARA-JU		545.000,00	592.859,00	109
Izvor 1.1. OPĆI PRIHODI I PRIMICI		545.000,00	592.859,00	109
3	Rashodi poslovanja	539.500,00	589.918,00	109
31	Rashodi za zaposlene	209.600,00	205.012,00	98
311	Plaće (Bruto)	138.000,00	130.184,00	94
312	Ostali rashodi za zaposlene	55.000,00	55.000,00	100
313	Doprinosi na plaće	16.600,00	19.828,00	119
32	Materijalni rashodi	326.900,00	378.906,00	116
321	Naknade troškova zaposlenima	145.000,00	253.858,00	175
322	Rashodi za materijal i energiju	9.500,00	6.776,00	71
323	Rashodi za usluge	122.400,00	67.772,00	55
329	Ostali nespomenuti rashodi poslovanja	50.000,00	50.500,00	101
34	Financijski rashodi	3.000,00	6.000,00	200
343	Ostali financijski rashodi	3.000,00	6.000,00	200
4	Rashodi za nabavu nefinancijske imovine	5.500,00	2.941,00	53
42	Rashodi za nabavu proizvedene dugotrajne imovine	5.500,00	2.941,00	53
422	Postrojenja i oprema	5.500,00	2.941,00	53
Aktivnost A102001 ZARA-Ostali rashodi-Regionalni razvoj		3.318.603,00	3.489.700,00	105
Izvor 3.1.1 VLASTITI PRIHODI PK		1.500,00	13.500,00	900
3	Rashodi poslovanja	1.500,00	13.500,00	900
31	Rashodi za zaposlene	1.500,00	13.500,00	900
312	Ostali rashodi za zaposlene	1.500,00	13.500,00	900
Izvor 5.2.1 MINISTARSTVO PK		718.800,00	692.244,00	96
3	Rashodi poslovanja	717.800,00	657.703,00	92
31	Rashodi za zaposlene	483.113,00	423.094,00	88
311	Plaće (Bruto)	413.940,00	363.456,00	88
313	Doprinosi na plaće	69.173,00	59.638,00	86
32	Materijalni rashodi	234.687,00	234.609,00	100

321	Naknade troškova zaposlenima	16.687,00	17.209,00	103
322	Rashodi za materijal i energiju	67.300,00	87.357,00	130
323	Rashodi za usluge	150.700,00	130.043,00	86
4	Rashodi za nabavu nefinancijske imovine	1.000,00	34.541,00	3454
42	Rashodi za nabavu proizvedene dugotrajne imovine	1.000,00	34.541,00	3454
422	Postrojenja i oprema	1.000,00	34.541,00	3454
Izvor 5.3.1 PROJEKT EU PK		1.137.784,00	1.193.872,00	105
3	Rashodi poslovanja	1.137.784,00	1.193.872,00	105
31	Rashodi za zaposlene	283.027,00	326.994,00	116
311	Plaće (Bruto)	249.600,00	279.035,00	112
313	Doprinosi na plaće	33.427,00	47.959,00	143
32	Materijalni rashodi	854.757,00	866.878,00	101
321	Naknade troškova zaposlenima	72.240,00	79.359,00	110
322	Rashodi za materijal i energiju	57.167,00	62.431,00	109
323	Rashodi za usluge	725.350,00	725.088,00	100
Izvor 5.7.1 MINISTARSTVO PRIJENOS EU PK		1.460.519,00	1.590.084,00	109
3	Rashodi poslovanja	1.430.519,00	1.534.529,00	107
31	Rashodi za zaposlene	804.001,00	746.396,00	93
311	Plaće (Bruto)	702.915,00	657.577,00	94
313	Doprinosi na plaće	101.086,00	88.819,00	88
32	Materijalni rashodi	626.518,00	788.133,00	126
321	Naknade troškova zaposlenima	58.300,00	57.246,00	98
322	Rashodi za materijal i energiju	89.718,00	64.400,00	72
323	Rashodi za usluge	478.500,00	666.487,00	139
4	Rashodi za nabavu nefinancijske imovine	30.000,00	55.555,00	185
42	Rashodi za nabavu proizvedene dugotrajne imovine	30.000,00	55.555,00	185
422	Postrojenja i oprema	30.000,00	55.555,00	185
Glavni program L01 TURIZAM		2.942.000,00	2.899.100,00	99
Program 1000 RAZVOJ TURIZMA KZŽ		2.942.000,00	2.899.100,00	99
Aktivnost A102000 Turistička promidžba		2.322.000,00	2.322.000,00	100
Izvor 1.1. OPĆI PRIHODI I PRIMICI		2.322.000,00	2.322.000,00	100
3	Rashodi poslovanja	2.322.000,00	2.322.000,00	100
32	Materijalni rashodi	262.000,00	262.000,00	100
322	Rashodi za materijal i energiju	15.000,00	15.000,00	100
323	Rashodi za usluge	142.000,00	142.000,00	100
329	Ostali nespomenuti rashodi poslovanja	105.000,00	105.000,00	100
36	Pomoći dane u inozemstvo i unutar općeg proračuna	100.000,00	100.000,00	100
363	Pomoći unutar općeg proračuna	100.000,00	100.000,00	100
38	Ostali rashodi	1.960.000,00	1.960.000,00	100

381	Tekuće donacije	1.960.000,00	1.960.000,00	100
Kapitalni projekt K104003 Razvoj cikloturizma na kontinentu		610.000,00	527.100,00	86
Izvor 1.1. OPĆI PRIHODI I PRIMICI		160.000,00	192.000,00	120
3	Rashodi poslovanja	110.000,00	110.000,00	100
32	Materijalni rashodi	110.000,00	110.000,00	100
323	Rashodi za usluge	110.000,00	110.000,00	100
4	Rashodi za nabavu nefinancijske imovine	50.000,00	82.000,00	164
42	Rashodi za nabavu proizvedene dugotrajne imovine	50.000,00	82.000,00	164
421	Građevinski objekti	50.000,00	82.000,00	164
Izvor 5.2. MINISTARSTVO		450.000,00	335.100,00	74
3	Rashodi poslovanja	118.000,00	10.600,00	9
32	Materijalni rashodi	118.000,00	10.600,00	9
323	Rashodi za usluge	118.000,00	10.600,00	9
4	Rashodi za nabavu nefinancijske imovine	332.000,00	324.500,00	98
42	Rashodi za nabavu proizvedene dugotrajne imovine	332.000,00	324.500,00	98
421	Građevinski objekti	332.000,00	324.500,00	98
Kapitalni projekt K104004 Golf teren Kumrovec		10.000,00	10.000,00	100
Izvor 1.1. OPĆI PRIHODI I PRIMICI		10.000,00	10.000,00	100
3	Rashodi poslovanja	10.000,00	10.000,00	100
32	Materijalni rashodi	10.000,00	10.000,00	100
323	Rashodi za usluge	10.000,00	10.000,00	100
Kapitalni projekt K104005 Razvoj cikloturizma 2		0,00	40.000,00	
Izvor 1.1. OPĆI PRIHODI I PRIMICI		0,00	40.000,00	
3	Rashodi poslovanja	0,00	40.000,00	
32	Materijalni rashodi	0,00	40.000,00	
323	Rashodi za usluge	0,00	40.000,00	
Glava 00330 POLJOPRIVREDA		3.809.000,00	3.951.000,00	104
Glavni program R01 POLJOPRIVREDA		3.809.000,00	3.951.000,00	104
Program 1000 RAZVOJ POLJOPRIVREDE		3.809.000,00	3.951.000,00	104
Aktivnost A102000 Ruralni razvitak		2.310.000,00	2.310.000,00	100
Izvor 1.1. OPĆI PRIHODI I PRIMICI		2.310.000,00	2.310.000,00	100
3	Rashodi poslovanja	2.310.000,00	2.310.000,00	100
32	Materijalni rashodi	10.000,00	10.000,00	100
323	Rashodi za usluge	10.000,00	10.000,00	100
38	Ostali rashodi	2.300.000,00	2.300.000,00	100
381	Tekuće donacije	2.300.000,00	2.300.000,00	100
Aktivnost A102001 Tekući projekti u poljoprivredi		390.000,00	390.000,00	100
Izvor 1.1. OPĆI PRIHODI I PRIMICI		390.000,00	390.000,00	100
3	Rashodi poslovanja	390.000,00	390.000,00	100

32	Materijalni rashodi	190.000,00	190.000,00	100
323	Rashodi za usluge	190.000,00	190.000,00	100
36	Pomoći dane u inozemstvo i unutar općeg proračuna	200.000,00	200.000,00	100
363	Pomoći unutar općeg proračuna	200.000,00	200.000,00	100
Aktivnost A102002 Lovstvo, šumarstvo i konjogojstvo		62.000,00	62.000,00	100
Izvor 1.1. OPĆI PRIHODI I PRIMICI		62.000,00	62.000,00	100
3	Rashodi poslovanja	47.000,00	47.000,00	100
32	Materijalni rashodi	16.000,00	16.000,00	100
321	Naknade troškova zaposlenima	1.500,00	1.500,00	100
324	Naknade troškova osobama izvan radnog odnosa	500,00	500,00	100
329	Ostali nespomenuti rashodi poslovanja	14.000,00	14.000,00	100
37	Naknade građanima i kućanstvima na temelju osiguranja i druge naknade	31.000,00	31.000,00	100
372	Ostale naknade građanima i kućanstvima iz proračuna	31.000,00	31.000,00	100
4	Rashodi za nabavu nefinancijske imovine	15.000,00	15.000,00	100
42	Rashodi za nabavu proizvedene dugotrajne imovine	15.000,00	15.000,00	100
422	Postrojenja i oprema	15.000,00	15.000,00	100
Aktivnost A102003 Tekuće donacije		15.000,00	215.000,00	1433
Izvor 1.1. OPĆI PRIHODI I PRIMICI		15.000,00	215.000,00	1433
3	Rashodi poslovanja	15.000,00	215.000,00	1433
35	Subvencije	15.000,00	15.000,00	100
352	Subvencije trgovačkim društvima, poljoprivrednicima i obrtnicima izvan javnog sektora	15.000,00	15.000,00	100
38	Ostali rashodi	0,00	200.000,00	
381	Tekuće donacije	0,00	200.000,00	
Aktivnost A102004 Otplata kredita		72.000,00	72.000,00	100
Izvor 1.1. OPĆI PRIHODI I PRIMICI		72.000,00	72.000,00	100
3	Rashodi poslovanja	22.000,00	22.000,00	100
34	Financijski rashodi	22.000,00	22.000,00	100
342	Kamate za primljene kredite i zajmove	2.000,00	2.000,00	100
343	Ostali financijski rashodi	20.000,00	20.000,00	100
5	Izdaci za financijsku imovinu i otplate zajmova	50.000,00	50.000,00	100
54	Izdaci za otplatu glavnice primljenih kredita i zajmova	50.000,00	50.000,00	100
547	Otplata glavnice primljenih zajmova od drugih razina vlasti	50.000,00	50.000,00	100
Aktivnost A102005 Regresiranje kamata-kreditiranje proizvodnje		5.000,00	1.000,00	20
Izvor 1.1. OPĆI PRIHODI I PRIMICI		5.000,00	1.000,00	20
3	Rashodi poslovanja	5.000,00	1.000,00	20
35	Subvencije	5.000,00	1.000,00	20
352	Subvencije trgovačkim društvima, poljoprivrednicima i obrtnicima izvan javnog sektora	5.000,00	1.000,00	20
Aktivnost A102006 Regresiranje kamate - agroturizam		5.000,00	1.000,00	20
Izvor 1.1. OPĆI PRIHODI I PRIMICI		5.000,00	1.000,00	20

3	Rashodi poslovanja	5.000,00	1.000,00	20
35	Subvencije	5.000,00	1.000,00	20
352	Subvencije trgovačkim društvima, poljoprivrednicima i obrtnicima izvan javnog sektora	5.000,00	1.000,00	20
Aktivnost A102008 Manifestacije i sajmovi		950.000,00	900.000,00	95
Izvor 1.1. OPĆI PRIHODI I PRIMICI		900.000,00	900.000,00	100
3	Rashodi poslovanja	900.000,00	900.000,00	100
32	Materijalni rashodi	900.000,00	900.000,00	100
323	Rashodi za usluge	900.000,00	900.000,00	100
Izvor 2.1. DONACIJE		50.000,00	0,00	0
3	Rashodi poslovanja	50.000,00	0,00	0
38	Ostali rashodi	50.000,00	0,00	0
381	Tekuće donacije	50.000,00	0,00	0
Glava 00340 PROMET		2.418.000,00	1.219.000,00	50
Glavni program C01 PROMET		2.418.000,00	1.219.000,00	50
Program 1000 POBOLJŠANJE PROMETNE INFRASTRUKTURE		2.418.000,00	1.219.000,00	50
Aktivnost A102000 Pomoć za rekon., modernizaciju i izgradnju cesta		110.000,00	110.000,00	100
Izvor 1.1. OPĆI PRIHODI I PRIMICI		110.000,00	110.000,00	100
3	Rashodi poslovanja	110.000,00	110.000,00	100
36	Pomoći dane u inozemstvo i unutar općeg proračuna	110.000,00	110.000,00	100
363	Pomoći unutar općeg proračuna	110.000,00	110.000,00	100
Aktivnost A102002 Sufinanciranje javnog prijevoza		398.000,00	299.000,00	75
Izvor 1.1. OPĆI PRIHODI I PRIMICI		370.000,00	270.000,00	73
3	Rashodi poslovanja	370.000,00	270.000,00	73
32	Materijalni rashodi	270.000,00	270.000,00	100
322	Rashodi za materijal i energiju	70.000,00	70.000,00	100
323	Rashodi za usluge	200.000,00	200.000,00	100
35	Subvencije	100.000,00	0,00	0
352	Subvencije trgovačkim društvima, poljoprivrednicima i obrtnicima izvan javnog sektora	100.000,00	0,00	0
Izvor 5.4. JLS		28.000,00	29.000,00	104
3	Rashodi poslovanja	28.000,00	29.000,00	104
32	Materijalni rashodi	28.000,00	29.000,00	104
322	Rashodi za materijal i energiju	28.000,00	29.000,00	104
Aktivnost A102003 Sufinanciranje rada Krap.zag. aerodroma		290.000,00	290.000,00	100
Izvor 1.1. OPĆI PRIHODI I PRIMICI		290.000,00	290.000,00	100
3	Rashodi poslovanja	290.000,00	290.000,00	100
35	Subvencije	290.000,00	290.000,00	100
351	Subvencije trgovačkim društvima u javnom sektoru	290.000,00	290.000,00	100
Aktivnost A102004 Sufinanciranje integriranog prometa zagrebačkog područja-IPZP d.o.o.		225.000,00	225.000,00	100
Izvor 1.1. OPĆI PRIHODI I PRIMICI		225.000,00	225.000,00	100

3	Rashodi poslovanja	225.000,00	225.000,00	100
35	Subvencije	225.000,00	225.000,00	100
351	Subvencije trgovačkim društvima u javnom sektoru	225.000,00	225.000,00	100
Kapitalni projekt K104000 Kapitalna ulaganja-Krap,zag,aerodorom		20.000,00	20.000,00	100
Izvor 1.1. OPĆI PRIHODI I PRIMICI		20.000,00	20.000,00	100
3	Rashodi poslovanja	20.000,00	20.000,00	100
38	Ostali rashodi	20.000,00	20.000,00	100
386	Kapitalne pomoći	20.000,00	20.000,00	100
Kapitalni projekt K104001 Kapitalna ulaganja IPZP d.o.o.		1.375.000,00	275.000,00	20
Izvor 1.1. OPĆI PRIHODI I PRIMICI		1.375.000,00	275.000,00	20
3	Rashodi poslovanja	1.375.000,00	275.000,00	20
38	Ostali rashodi	1.375.000,00	275.000,00	20
386	Kapitalne pomoći	1.375.000,00	275.000,00	20
Glava 00350 KOMUNALNA INFRASTRUKTURA I VODOOPSKRBA		1.055.000,00	3.035.000,00	288
Glavni program C01 PROMET		1.055.000,00	3.035.000,00	288
Program 1001 POBOLJŠANJE KOMUNALNE INFRASTRUKTURE I VODOOPSKRBE		1.055.000,00	3.035.000,00	288
Aktivnost A102001 Pomoć za snaciju klizišta i sanac.šteta od elementarnih nepogoda		350.000,00	2.300.000,00	657
Izvor 1.1. OPĆI PRIHODI I PRIMICI		350.000,00	400.000,00	114
3	Rashodi poslovanja	350.000,00	400.000,00	114
36	Pomoći dane u inozemstvo i unutar općeg proračuna	300.000,00	300.000,00	100
363	Pomoći unutar općeg proračuna	300.000,00	300.000,00	100
38	Ostali rashodi	50.000,00	100.000,00	200
383	Kazne, penali i naknade štete	50.000,00	100.000,00	200
Izvor 5.9. IZVANP.KORISNICI-HRV.VODE		0,00	1.900.000,00	
3	Rashodi poslovanja	0,00	1.900.000,00	
36	Pomoći dane u inozemstvo i unutar općeg proračuna	0,00	1.900.000,00	
363	Pomoći unutar općeg proračuna	0,00	1.900.000,00	
Aktivnost A102002 Pomoći za uređenje prometne i komunalne infrastrukture		105.000,00	135.000,00	129
Izvor 1.1. OPĆI PRIHODI I PRIMICI		105.000,00	135.000,00	129
3	Rashodi poslovanja	105.000,00	135.000,00	129
36	Pomoći dane u inozemstvo i unutar općeg proračuna	105.000,00	135.000,00	129
363	Pomoći unutar općeg proračuna	0,00	120.000,00	
366	Pomoći proračunskim korisnicima drugih proračuna	105.000,00	15.000,00	14
Kapitalni projekt K104000 Vodoopskrba i odvodnja		600.000,00	600.000,00	100
Izvor 1.1. OPĆI PRIHODI I PRIMICI		600.000,00	600.000,00	100
3	Rashodi poslovanja	600.000,00	600.000,00	100
35	Subvencije	100.000,00	50.000,00	50
351	Subvencije trgovačkim društvima u javnom sektoru	100.000,00	50.000,00	50
36	Pomoći dane u inozemstvo i unutar općeg proračuna	500.000,00	550.000,00	110

363	Pomoći unutar općeg proračuna	500.000,00	550.000,00	110
Razdjel 004 UO ZA FINACIJE I PRORAČUN		25.389.080,80	25.061.580,80	99
Glava 00410 JAVNA UPRAVA I ADMINISTRACIJA		25.389.080,80	25.061.580,80	99
Glavni program E01 JAVNA UPRAVA I ADMINISTRACIJA		25.389.080,80	25.061.580,80	99
Program 1000 JAVNA UPRAVA I ADMINISTRACIJA		25.389.080,80	25.061.580,80	99
Aktivnost A102001 Javna uprava i admin.- proračun i financije		25.374.080,80	25.045.580,80	99
Izvor 1.1. OPĆI PRIHODI I PRIMICI		25.164.080,80	24.835.580,80	99
3	Rashodi poslovanja	3.864.000,00	3.535.500,00	91
31	Rashodi za zaposlene	889.000,00	934.500,00	105
311	Plaće (Bruto)	640.000,00	640.000,00	100
312	Ostali rashodi za zaposlene	137.000,00	168.400,00	123
313	Doprinosi na plaće	112.000,00	126.100,00	113
32	Materijalni rashodi	2.444.500,00	2.255.500,00	92
321	Naknade troškova zaposlenima	79.500,00	67.000,00	84
322	Rashodi za materijal i energiju	426.000,00	326.000,00	77
323	Rashodi za usluge	1.909.500,00	1.842.000,00	96
329	Ostali nespomenuti rashodi poslovanja	29.500,00	20.500,00	69
34	Financijski rashodi	530.500,00	345.500,00	65
342	Kamate za primljene kredite i zajmove	400.000,00	170.000,00	43
343	Ostali financijski rashodi	130.500,00	175.500,00	134
5	Izdaci za financijsku imovinu i otplate zajmova	21.300.080,80	21.300.080,80	100
54	Izdaci za otplatu glavnice primljenih kredita i zajmova	21.300.080,80	21.300.080,80	100
544	Otplata glavnice primljenih kredita i zajmova od kreditnih i ostalih financijskih institucija izvan	21.300.080,80	21.300.080,80	100
Izvor 5.2. MINISTARSTVO		210.000,00	210.000,00	100
3	Rashodi poslovanja	210.000,00	210.000,00	100
32	Materijalni rashodi	210.000,00	210.000,00	100
322	Rashodi za materijal i energiju	105.000,00	105.000,00	100
323	Rashodi za usluge	105.000,00	105.000,00	100
Kapitalni projekt K104001 Infor. i oprema - proračun i financije		15.000,00	16.000,00	107
Izvor 1.1. OPĆI PRIHODI I PRIMICI		15.000,00	16.000,00	107
4	Rashodi za nabavu nefinancijske imovine	15.000,00	16.000,00	107
42	Rashodi za nabavu proizvedene dugotrajne imovine	15.000,00	16.000,00	107
422	Postrojenja i oprema	15.000,00	16.000,00	107
Razdjel 005 UO ZA PROSTORNO UREĐENJE, GRADNJU I ZAŠTITU OKOLIŠA		15.130.161,00	10.463.913,04	69
Glava 00510 JAVNA UPRAVA I ADMINISTRACIJA		3.884.500,00	4.069.000,00	105
Glavni program E01 JAVNA UPRAVA I ADMINISTRACIJA		3.884.500,00	4.069.000,00	105
Program 1000 JAVNA UPRAVA I ADMINISTRACIJA		3.884.500,00	4.069.000,00	105
Aktivnost A102004 Javna uprava i admin.- zaštita okoliša i graditeljstvo		3.849.500,00	4.019.000,00	104
Izvor 1.1. OPĆI PRIHODI I PRIMICI		3.819.500,00	4.018.300,00	105

3	Rashodi poslovanja	3.819.500,00	4.018.300,00	105
31	Rashodi za zaposlene	3.229.000,00	3.475.700,00	108
311	Plaće (Bruto)	2.497.000,00	2.672.000,00	107
312	Ostali rashodi za zaposlene	300.000,00	360.000,00	120
313	Doprinosi na plaće	432.000,00	443.700,00	103
32	Materijalni rashodi	590.500,00	542.600,00	92
321	Naknade troškova zaposlenima	345.000,00	334.000,00	97
322	Rashodi za materijal i energiju	86.000,00	86.000,00	100
323	Rashodi za usluge	100.000,00	92.000,00	92
324	Naknade troškova osobama izvan radnog odnosa	25.000,00	1.100,00	4
329	Ostali nespomenuti rashodi poslovanja	34.500,00	29.500,00	86
Izvor 6.1. REFUNDACIJE		30.000,00	700,00	2
3	Rashodi poslovanja	30.000,00	700,00	2
32	Materijalni rashodi	30.000,00	700,00	2
324	Naknade troškova osobama izvan radnog odnosa	30.000,00	700,00	2
Kapitalni projekt K104004 Infor. i oprema - zaštita okoliša i graditeljstvo		35.000,00	50.000,00	143
Izvor 1.1. OPĆI PRIHODI I PRIMICI		35.000,00	50.000,00	143
4	Rashodi za nabavu nefinancijske imovine	35.000,00	50.000,00	143
42	Rashodi za nabavu proizvedene dugotrajne imovine	35.000,00	50.000,00	143
422	Postrojenja i oprema	35.000,00	50.000,00	143
Glava 00520 ZAŠTITA OKOLIŠA		1.850.000,00	1.012.000,00	55
Glavni program N01 ZAŠTITA PRIRODE I OKOLIŠA		1.850.000,00	1.012.000,00	55
Program 1000 ZAŠTITA OKOLIŠA I GOSPODARENJE OTPADOM		1.850.000,00	1.012.000,00	55
Aktivnost A102000 Zaštita okoliša		320.000,00	72.000,00	23
Izvor 1.1. OPĆI PRIHODI I PRIMICI		320.000,00	72.000,00	23
3	Rashodi poslovanja	320.000,00	72.000,00	23
32	Materijalni rashodi	300.000,00	52.000,00	17
323	Rashodi za usluge	280.000,00	32.000,00	11
329	Ostali nespomenuti rashodi poslovanja	20.000,00	20.000,00	100
38	Ostali rashodi	20.000,00	20.000,00	100
381	Tekuće donacije	20.000,00	20.000,00	100
Aktivnost A102001 Gospodarenje otpadom		450.000,00	450.000,00	100
Izvor 1.1. OPĆI PRIHODI I PRIMICI		450.000,00	450.000,00	100
3	Rashodi poslovanja	450.000,00	450.000,00	100
35	Subvencije	350.000,00	114.100,00	33
351	Subvencije trgovačkim društvima u javnom sektoru	350.000,00	114.100,00	33
36	Pomoći dane u inozemstvo i unutar općeg proračuna	100.000,00	100.000,00	100
363	Pomoći unutar općeg proračuna	100.000,00	100.000,00	100
38	Ostali rashodi	0,00	235.900,00	

386	Kapitalne pomoči	0,00	235.900,00	
	Kapitalni projekt K104004 Sanacija odlagališta otpada	1.080.000,00	490.000,00	45
	Izvor 1.1. OPĆI PRIHODI I PRIMICI	1.080.000,00	490.000,00	45
3	Rashodi poslovanja	1.080.000,00	370.000,00	34
32	Materijalni rashodi	30.000,00	0,00	0
323	Rashodi za usluge	30.000,00	0,00	0
36	Pomoći dane u inozemstvo i unutar općeg proračuna	1.050.000,00	370.000,00	35
363	Pomoći unutar općeg proračuna	1.050.000,00	370.000,00	35
4	Rashodi za nabavu nefinancijske imovine	0,00	120.000,00	
45	Rashodi za dodatna ulaganja na nefinancijskoj imovini	0,00	120.000,00	
454	Dodatna ulaganja za ostalu nefinancijsku imovinu	0,00	120.000,00	
	Glava 00530 PROSTORNO UREĐENJE I GRADNJA	710.000,00	92.000,00	13
	Glavni program N01 ZAŠTITA PRIRODE I OKOLIŠA	95.000,00	72.000,00	76
	Program 1000 ZAŠTITA OKOLIŠA I GOSPODARENJE OTPADOM	95.000,00	72.000,00	76
	Kapitalni projekt K104003 Projekt-"Zagorje-abeceda prirode"	95.000,00	72.000,00	76
	Izvor 1.1. OPĆI PRIHODI I PRIMICI	95.000,00	72.000,00	76
3	Rashodi poslovanja	95.000,00	72.000,00	76
31	Rashodi za zaposlene	95.000,00	72.000,00	76
312	Ostali rashodi za zaposlene	95.000,00	72.000,00	76
	Glavni program S01 PROSTORNO UREĐENJE I GRADNJA	615.000,00	20.000,00	3
	Program 1000 PROSTORNO UREĐENJE I GRADNJA	615.000,00	20.000,00	3
	Tekući projekt T103000 Prostorne podloge i katastar nekretnina	615.000,00	20.000,00	3
	Izvor 1.1. OPĆI PRIHODI I PRIMICI	115.000,00	20.000,00	17
3	Rashodi poslovanja	115.000,00	20.000,00	17
32	Materijalni rashodi	20.000,00	20.000,00	100
323	Rashodi za usluge	20.000,00	20.000,00	100
36	Pomoći dane u inozemstvo i unutar općeg proračuna	95.000,00	0,00	0
363	Pomoći unutar općeg proračuna	95.000,00	0,00	0
	Izvor 5.4. JLS	500.000,00	0,00	0
3	Rashodi poslovanja	500.000,00	0,00	0
36	Pomoći dane u inozemstvo i unutar općeg proračuna	500.000,00	0,00	0
363	Pomoći unutar općeg proračuna	500.000,00	0,00	0
	Glava 00540 ZAVOD ZA PROSTORNO UREĐENJE KZZ - PROR.KORISNIK	2.139.400,00	1.962.033,00	92
	Glavni program S02 PROSTORNO UREĐENJE KZZ	2.139.400,00	1.962.033,00	92
	Program 1000 PROSTORNO UREĐENJE KZZ - ZAVOD	2.139.400,00	1.962.033,00	92
	Aktivnost A102000 Prostorno uređenje KZZ - Zavod	2.078.400,00	1.882.900,00	91
	Izvor 1.1. OPĆI PRIHODI I PRIMICI	2.078.400,00	1.882.900,00	91
3	Rashodi poslovanja	2.078.400,00	1.882.900,00	91
31	Rashodi za zaposlene	1.347.000,00	1.246.500,00	93

311	Plaće (Bruto)	1.072.000,00	998.000,00	93
312	Ostali rashodi za zaposlene	90.000,00	90.000,00	100
313	Doprinosi na plaće	185.000,00	158.500,00	86
32	Materijalni rashodi	730.400,00	635.700,00	87
321	Naknade troškova zaposlenima	131.600,00	117.600,00	89
322	Rashodi za materijal i energiju	55.000,00	55.000,00	100
323	Rashodi za usluge	427.500,00	360.500,00	84
324	Naknade troškova osobama izvan radnog odnosa	20.500,00	6.800,00	33
329	Ostali nespomenuti rashodi poslovanja	95.800,00	95.800,00	100
34	Financijski rashodi	1.000,00	700,00	70
343	Ostali financijski rashodi	1.000,00	700,00	70
Aktivnost A102001 Ostali rashodi - Zavod		41.000,00	59.133,00	144
Izvor 3.1. VLASTITI PRIHODI		10.000,00	0,00	0
4	Rashodi za nabavu nefinancijske imovine	10.000,00	0,00	0
42	Rashodi za nabavu proizvedene dugotrajne imovine	10.000,00	0,00	0
422	Postrojenja i oprema	10.000,00	0,00	0
Izvor 4.3. POSEBNE NAMJENE		13.000,00	4.800,00	37
3	Rashodi poslovanja	13.000,00	4.800,00	37
32	Materijalni rashodi	13.000,00	4.800,00	37
324	Naknade troškova osobama izvan radnog odnosa	13.000,00	4.800,00	37
Izvor 5.2. MINISTARSTVO		18.000,00	54.333,00	302
3	Rashodi poslovanja	6.000,00	35.285,50	588
32	Materijalni rashodi	6.000,00	35.285,50	588
321	Naknade troškova zaposlenima	6.000,00	8.000,00	133
323	Rashodi za usluge	0,00	27.285,50	
4	Rashodi za nabavu nefinancijske imovine	12.000,00	19.047,50	159
42	Rashodi za nabavu proizvedene dugotrajne imovine	12.000,00	19.047,50	159
422	Postrojenja i oprema	12.000,00	19.047,50	159
Kapitalni projekt K104000 Nabava opreme-zavod		20.000,00	20.000,00	100
Izvor 1.1. OPĆI PRIHODI I PRIMICI		20.000,00	20.000,00	100
4	Rashodi za nabavu nefinancijske imovine	20.000,00	20.000,00	100
42	Rashodi za nabavu proizvedene dugotrajne imovine	20.000,00	20.000,00	100
422	Postrojenja i oprema	20.000,00	20.000,00	100
Glava 00550 JAV.US.ZA UPRAV.ZAŠ.DIJELOVIMA PRIRODE KZŽ - PROR.KORISNIK		6.546.261,00	3.328.880,04	51
Glavni program N02 ZAŠTITA PRIRODNIH VRIJED.NA POD. KZŽ		6.546.261,00	3.328.880,04	51
Program 1000 PROGRAM ZAŠTITE PRIRODNIH VRIJED.NA PODR. KZŽ - J.U.		6.546.261,00	3.328.880,04	51
Aktivnost A102000 Upravlj.zaš. prir.vrijed.na pod.KZŽ - JU		1.294.046,00	1.264.606,30	98
Izvor 1.1. OPĆI PRIHODI I PRIMICI		1.294.046,00	1.264.606,30	98
3	Rashodi poslovanja	1.294.046,00	1.264.606,30	98

31	Rashodi za zaposlene	585.846,00	567.956,30	97
311	Plaće (Bruto)	472.943,00	472.943,00	100
312	Ostali rashodi za zaposlene	34.000,00	25.500,00	75
313	Doprinosi na plaće	78.903,00	69.513,30	88
32	Materijalni rashodi	695.700,00	685.150,00	98
321	Naknade troškova zaposlenima	74.200,00	86.150,00	116
322	Rashodi za materijal i energiju	73.500,00	66.500,00	90
323	Rashodi za usluge	384.000,00	386.500,00	101
324	Naknade troškova osobama izvan radnog odnosa	11.500,00	9.500,00	83
329	Ostali nespomenuti rashodi poslovanja	152.500,00	136.500,00	90
34	Financijski rashodi	2.500,00	1.500,00	60
343	Ostali financijski rashodi	2.500,00	1.500,00	60
38	Ostali rashodi	10.000,00	10.000,00	100
381	Tekuće donacije	10.000,00	10.000,00	100
Aktivnost A102001 Ostali rashodi - Javna ustanova		4.000.368,00	1.787.136,45	45
Izvor 2.1. DONACIJE		5.000,00	0,00	0
3	Rashodi poslovanja	5.000,00	0,00	0
32	Materijalni rashodi	5.000,00	0,00	0
329	Ostali nespomenuti rashodi poslovanja	5.000,00	0,00	0
Izvor 5.2. MINISTARSTVO		0,00	230.068,61	
3	Rashodi poslovanja	0,00	230.068,61	
32	Materijalni rashodi	0,00	230.068,61	
329	Ostali nespomenuti rashodi poslovanja	0,00	230.068,61	
Izvor 5.3. PROJEKTI EU		377.830,00	398.979,84	106
3	Rashodi poslovanja	377.830,00	398.979,84	106
31	Rashodi za zaposlene	116.880,00	145.279,94	124
312	Ostali rashodi za zaposlene	116.880,00	145.279,94	124
32	Materijalni rashodi	260.950,00	253.699,90	97
321	Naknade troškova zaposlenima	30.600,00	21.879,00	72
323	Rashodi za usluge	230.350,00	231.820,90	101
Izvor 5.5. FOND		0,00	5.000,00	
3	Rashodi poslovanja	0,00	5.000,00	
32	Materijalni rashodi	0,00	5.000,00	
321	Naknade troškova zaposlenima	0,00	5.000,00	
Izvor 5.7. MINISTARSTVO-PRIJENOS EU		3.609.538,00	1.145.088,00	32
3	Rashodi poslovanja	1.015.738,00	945.588,00	93
31	Rashodi za zaposlene	258.400,00	258.400,00	100
312	Ostali rashodi za zaposlene	258.400,00	258.400,00	100
32	Materijalni rashodi	757.338,00	687.188,00	91

323	Rashodi za usluge	757.338,00	687.188,00	91
4	Rashodi za nabavu nefinancijske imovine	2.593.800,00	199.500,00	8
42	Rashodi za nabavu proizvedene dugotrajne imovine	1.414.000,00	199.500,00	14
421	Građevinski objekti	1.380.000,00	165.500,00	12
422	Postrojenja i oprema	34.000,00	34.000,00	100
45	Rashodi za dodatna ulaganja na nefinancijskoj imovini	1.179.800,00	0,00	0
451	Dodatna ulaganja na građevinskim objektima	1.179.800,00	0,00	0
Izvor 6.1. REFUNDACIJE		8.000,00	8.000,00	100
3	Rashodi poslovanja	8.000,00	8.000,00	100
32	Materijalni rashodi	8.000,00	8.000,00	100
324	Naknade troškova osobama izvan radnog odnosa	8.000,00	8.000,00	100
Kapitalni projekt K104001 Nabava opreme		21.000,00	24.000,00	114
Izvor 1.1. OPĆI PRIHODI I PRIMICI		21.000,00	24.000,00	114
4	Rashodi za nabavu nefinancijske imovine	21.000,00	24.000,00	114
42	Rashodi za nabavu proizvedene dugotrajne imovine	21.000,00	24.000,00	114
422	Postrojenja i oprema	21.000,00	24.000,00	114
Kapitalni projekt K104003 Projekt Enjoy Heritage		8.250,00	9.785,29	119
Izvor 1.1. OPĆI PRIHODI I PRIMICI		8.250,00	9.785,29	119
3	Rashodi poslovanja	8.250,00	9.785,29	119
31	Rashodi za zaposlene	2.500,00	4.461,19	178
312	Ostali rashodi za zaposlene	2.500,00	4.461,19	178
32	Materijalni rashodi	5.750,00	5.324,10	93
321	Naknade troškova zaposlenima	150,00	51,00	34
323	Rashodi za usluge	5.600,00	5.273,10	94
Kapitalni projekt K104004 Projekt "Abeceda prirode"		557.207,00	172.782,00	31
Izvor 1.1. OPĆI PRIHODI I PRIMICI		557.207,00	172.782,00	31
3	Rashodi poslovanja	167.332,00	166.782,00	100
31	Rashodi za zaposlene	45.600,00	45.600,00	100
312	Ostali rashodi za zaposlene	45.600,00	45.600,00	100
32	Materijalni rashodi	121.732,00	121.182,00	100
323	Rashodi za usluge	121.732,00	121.182,00	100
4	Rashodi za nabavu nefinancijske imovine	389.875,00	6.000,00	2
42	Rashodi za nabavu proizvedene dugotrajne imovine	181.700,00	6.000,00	3
421	Građevinski objekti	175.700,00	0,00	0
422	Postrojenja i oprema	6.000,00	6.000,00	100
45	Rashodi za dodatna ulaganja na nefinancijskoj imovini	208.175,00	0,00	0
451	Dodatna ulaganja na građevinskim objektima	208.175,00	0,00	0
Kapitalni projekt K104005 Projekt:Uređenje pouč.planinarske staze "Putevima orhideja"		607.000,00	9.200,00	2
Izvor 1.1. OPĆI PRIHODI I PRIMICI		607.000,00	9.200,00	2

3	Rashodi poslovanja	174.000,00	9.200,00	5
32	Materijalni rashodi	174.000,00	9.200,00	5
323	Rashodi za usluge	174.000,00	9.200,00	5
4	Rashodi za nabavu nefinancijske imovine	433.000,00	0,00	0
42	Rashodi za nabavu proizvedene dugotrajne imovine	433.000,00	0,00	0
421	Građevinski objekti	433.000,00	0,00	0
Kapitalni projekt K104006 Projekt Veze prirode		58.390,00	61.370,00	105
Izvor 1.1. OPĆI PRIHODI I PRIMICI		58.390,00	61.370,00	105
3	Rashodi poslovanja	58.390,00	61.370,00	105
31	Rashodi za zaposlene	18.120,00	22.000,00	121
312	Ostali rashodi za zaposlene	18.120,00	22.000,00	121
32	Materijalni rashodi	40.270,00	39.370,00	98
321	Naknade troškova zaposlenima	5.250,00	3.810,00	73
323	Rashodi za usluge	35.020,00	35.560,00	102
Razdjel 006 UO ZA ZDRAVSTVO, SOC.SKRB, UDRUGE I MLADE		468.699.025,00	481.221.375,27	103
Glava 00610 JAVNA UPRAVA I ADMINISTRACIJA		1.011.450,00	892.150,00	88
Glavni program E01 JAVNA UPRAVA I ADMINISTRACIJA		1.011.450,00	892.150,00	88
Program 1000 JAVNA UPRAVA I ADMINISTRACIJA		1.011.450,00	892.150,00	88
Aktivnost A102005 Javna uprava i admin.- zdravstvo, socijala, udruge		998.450,00	882.150,00	88
Izvor 1.1. OPĆI PRIHODI I PRIMICI		998.450,00	882.150,00	88
3	Rashodi poslovanja	998.450,00	882.150,00	88
31	Rashodi za zaposlene	871.200,00	753.900,00	87
311	Plaće (Bruto)	666.000,00	567.000,00	85
312	Ostali rashodi za zaposlene	89.200,00	92.200,00	103
313	Doprinosi na plaće	116.000,00	94.700,00	82
32	Materijalni rashodi	127.250,00	128.250,00	101
321	Naknade troškova zaposlenima	52.000,00	47.000,00	90
322	Rashodi za materijal i energiju	28.000,00	33.000,00	118
323	Rashodi za usluge	28.000,00	31.000,00	111
329	Ostali nespomenuti rashodi poslovanja	19.250,00	17.250,00	90
Kapitalni projekt K104005 Infor. i oprema - zdravstvo, socijala, udruge		13.000,00	10.000,00	77
Izvor 1.1. OPĆI PRIHODI I PRIMICI		13.000,00	10.000,00	77
4	Rashodi za nabavu nefinancijske imovine	13.000,00	10.000,00	77
42	Rashodi za nabavu proizvedene dugotrajne imovine	13.000,00	10.000,00	77
422	Postrojenja i oprema	13.000,00	10.000,00	77
Glava 00620 ZDRAVSTVO		461.405.575,00	473.991.725,27	103
Glavni program A01 ZDRAVSTVO		461.405.575,00	473.991.725,27	103
Program 1000 ZDRAVSTVENA ZAŠTITA - ZAKONSKI STANDARD		18.422.175,00	18.422.175,00	100
Kapitalni projekt K104000 Izgradnja, investicije, ulaganje i opremanje zdrav. ustanova		18.422.175,00	18.422.175,00	100

Izvor 1.3. DECENTRALIZACIJA		18.422.175,00	18.422.175,00	100
3	Rashodi poslovanja	3.122.480,00	3.293.861,87	105
32	Materijalni rashodi	3.122.480,00	3.293.861,87	105
322	Rashodi za materijal i energiju	80.000,00	156.526,77	196
323	Rashodi za usluge	3.042.480,00	3.137.335,10	103
4	Rashodi za nabavu nefinancijske imovine	7.416.771,00	7.359.389,13	99
42	Rashodi za nabavu proizvedene dugotrajne imovine	6.354.271,00	6.345.881,00	100
422	Postrojenja i oprema	4.189.271,00	4.184.014,75	100
423	Prijevozna sredstva	1.580.000,00	1.578.750,00	100
426	Nematerijalna proizvedena imovina	585.000,00	583.116,25	100
45	Rashodi za dodatna ulaganja na nefinancijskoj imovini	1.062.500,00	1.013.508,13	95
451	Dodatna ulaganja na građevinskim objektima	1.062.500,00	1.013.508,13	95
5	Izdaci za financijsku imovinu i otplate zajmova	7.882.924,00	7.768.924,00	99
54	Izdaci za otplatu glavnice primljenih kredita i zajmova	7.882.924,00	7.768.924,00	99
542	Otplata glavnice primljenih kredita i zajmova od kreditnih i ostalih financijskih institucija u javn	6.811.786,00	6.697.786,00	98
544	Otplata glavnice primljenih kredita i zajmova od kreditnih i ostalih financijskih institucija izvan	1.071.138,00	1.071.138,00	100
Program 1001 ZDRAVSTVENA ZAŠTITA - IZNAD STANDARDA		2.400.000,00	2.373.000,00	99
Kapitalni projekt K104000 Izgradnja, investicije, ulaganje i opremanje zdrav. ustanova		2.400.000,00	2.373.000,00	99
Izvor 1.1. OPĆI PRIHODI I PRIMICI		2.400.000,00	2.373.000,00	99
5	Izdaci za financijsku imovinu i otplate zajmova	2.400.000,00	2.373.000,00	99
54	Izdaci za otplatu glavnice primljenih kredita i zajmova	2.400.000,00	2.373.000,00	99
542	Otplata glavnice primljenih kredita i zajmova od kreditnih i ostalih financijskih institucija u javn	2.400.000,00	2.373.000,00	99
Program 1002 ZDRAVSTVENA ZAŠTITA - USLUGE PREVENCIJE I EDUKACIJE		13.328.800,00	13.164.800,00	99
Aktivnost A102000 Zdravstvene usluge prevencije i edukacije		3.478.000,00	3.603.000,00	104
Izvor 1.1. OPĆI PRIHODI I PRIMICI		3.478.000,00	3.603.000,00	104
3	Rashodi poslovanja	3.478.000,00	3.603.000,00	104
32	Materijalni rashodi	723.000,00	723.000,00	100
322	Rashodi za materijal i energiju	38.000,00	38.000,00	100
323	Rashodi za usluge	675.000,00	675.000,00	100
329	Ostali nespomenuti rashodi poslovanja	10.000,00	10.000,00	100
38	Ostali rashodi	2.755.000,00	2.880.000,00	105
381	Tekuće donacije	2.755.000,00	2.880.000,00	105
Kapitalni projekt K104000 Projekt "Poboljšanje pristupa primarnoj zdravstvenoj zaštiti"		7.850.800,00	7.511.800,00	96
Izvor 1.1. OPĆI PRIHODI I PRIMICI		1.733.300,00	1.386.300,00	80
3	Rashodi poslovanja	43.300,00	43.300,00	100
31	Rashodi za zaposlene	7.000,00	7.000,00	100
312	Ostali rashodi za zaposlene	7.000,00	7.000,00	100
32	Materijalni rashodi	36.300,00	36.300,00	100
321	Naknade troškova zaposlenima	800,00	800,00	100

323	Rashodi za usluge	500,00	500,00	100
329	Ostali nespomenuti rashodi poslovanja	35.000,00	35.000,00	100
4	Rashodi za nabavu nefinancijske imovine	1.690.000,00	1.343.000,00	79
42	Rashodi za nabavu proizvedene dugotrajne imovine	150.000,00	110.000,00	73
422	Postrojenja i oprema	150.000,00	110.000,00	73
45	Rashodi za dodatna ulaganja na nefinancijskoj imovini	1.540.000,00	1.233.000,00	80
451	Dodatna ulaganja na građevinskim objektima	1.540.000,00	1.233.000,00	80
Izvor 5.2. MINISTARSTVO		780.300,00	767.300,00	98
3	Rashodi poslovanja	30.300,00	30.300,00	100
31	Rashodi za zaposlene	20.000,00	20.000,00	100
312	Ostali rashodi za zaposlene	20.000,00	20.000,00	100
32	Materijalni rashodi	10.300,00	10.300,00	100
321	Naknade troškova zaposlenima	3.400,00	3.400,00	100
323	Rashodi za usluge	1.900,00	1.900,00	100
329	Ostali nespomenuti rashodi poslovanja	5.000,00	5.000,00	100
4	Rashodi za nabavu nefinancijske imovine	750.000,00	737.000,00	98
42	Rashodi za nabavu proizvedene dugotrajne imovine	520.000,00	530.000,00	102
422	Postrojenja i oprema	520.000,00	530.000,00	102
45	Rashodi za dodatna ulaganja na nefinancijskoj imovini	230.000,00	207.000,00	90
451	Dodatna ulaganja na građevinskim objektima	230.000,00	207.000,00	90
Izvor 5.7. MINISTARSTVO-PRIJENOS EU		5.337.200,00	5.358.200,00	100
3	Rashodi poslovanja	127.200,00	257.200,00	202
31	Rashodi za zaposlene	50.000,00	180.000,00	360
312	Ostali rashodi za zaposlene	50.000,00	180.000,00	360
32	Materijalni rashodi	77.200,00	77.200,00	100
321	Naknade troškova zaposlenima	24.000,00	24.000,00	100
323	Rashodi za usluge	13.200,00	13.200,00	100
329	Ostali nespomenuti rashodi poslovanja	40.000,00	40.000,00	100
4	Rashodi za nabavu nefinancijske imovine	5.210.000,00	5.101.000,00	98
42	Rashodi za nabavu proizvedene dugotrajne imovine	3.540.000,00	3.540.000,00	100
422	Postrojenja i oprema	3.540.000,00	3.540.000,00	100
45	Rashodi za dodatna ulaganja na nefinancijskoj imovini	1.670.000,00	1.561.000,00	93
451	Dodatna ulaganja na građevinskim objektima	1.670.000,00	1.561.000,00	93
Kapitalni projekt K104003 Dogradnja SB Krapinske Toplice		2.000.000,00	2.050.000,00	103
Izvor 1.1. OPĆI PRIHODI I PRIMICI		1.000.000,00	1.050.000,00	105
3	Rashodi poslovanja	1.000.000,00	1.050.000,00	105
32	Materijalni rashodi	1.000.000,00	1.050.000,00	105
323	Rashodi za usluge	1.000.000,00	1.050.000,00	105
Izvor 5.2. MINISTARSTVO		1.000.000,00	1.000.000,00	100

3	Rashodi poslovanja	1.000.000,00	1.000.000,00	100
32	Materijalni rashodi	1.000.000,00	1.000.000,00	100
323	Rashodi za usluge	1.000.000,00	1.000.000,00	100
Program 1003 ZDRAVSTVENA ZAŠTITA - REDOVNA DJELATNOST		427.254.600,00	440.031.750,27	103
Aktivnost A102000 Redovni poslovi zdravstvene zaštite		427.254.600,00	440.031.750,27	103
Izvor 2.1.1 DONACIJA PK		3.769.300,00	3.329.100,11	88
3	Rashodi poslovanja	2.329.300,00	1.865.473,11	80
32	Materijalni rashodi	2.329.300,00	1.865.473,11	80
321	Naknade troškova zaposlenima	78.000,00	95.000,00	122
322	Rashodi za materijal i energiju	1.051.300,00	1.370.473,11	130
329	Ostali nespomenuti rashodi poslovanja	1.200.000,00	400.000,00	33
4	Rashodi za nabavu nefinancijske imovine	1.440.000,00	1.463.627,00	102
42	Rashodi za nabavu proizvedene dugotrajne imovine	1.440.000,00	1.463.627,00	102
422	Postrojenja i oprema	1.333.000,00	1.356.315,00	102
426	Nematerijalna proizvedena imovina	107.000,00	107.312,00	100
Izvor 3.1.1 VLASTITI PRIHODI PK		59.176.676,00	59.795.886,94	101
3	Rashodi poslovanja	42.563.083,06	44.012.153,07	103
31	Rashodi za zaposlene	6.668.691,00	9.128.083,18	137
311	Plaće (Bruto)	4.122.711,00	6.224.195,22	151
312	Ostali rashodi za zaposlene	842.500,00	1.074.100,00	127
313	Doprinosi na plaće	1.703.480,00	1.829.787,96	107
32	Materijalni rashodi	35.002.464,00	34.010.679,89	97
321	Naknade troškova zaposlenima	697.500,00	707.500,00	101
322	Rashodi za materijal i energiju	18.184.074,00	18.002.236,00	99
323	Rashodi za usluge	14.632.280,00	13.887.841,89	95
324	Naknade troškova osobama izvan radnog odnosa	865.000,00	759.850,00	88
329	Ostali nespomenuti rashodi poslovanja	623.610,00	653.252,00	105
34	Financijski rashodi	656.928,06	384.890,00	59
342	Kamate za primljene kredite i zajmove	180.000,00	42.000,00	23
343	Ostali financijski rashodi	476.928,06	342.890,00	72
38	Ostali rashodi	235.000,00	488.500,00	208
381	Tekuće donacije	10.000,00	5.500,00	55
383	Kazne, penali i naknade štete	225.000,00	483.000,00	215
4	Rashodi za nabavu nefinancijske imovine	16.489.192,94	15.658.733,87	95
41	Rashodi za nabavu neproizvedene dugotrajne imovine	0,00	200.500,00	
412	Nematerijalna imovina	0,00	200.500,00	
42	Rashodi za nabavu proizvedene dugotrajne imovine	15.138.692,94	13.759.242,00	91
421	Građevinski objekti	10.900.000,00	9.711.600,00	89
422	Postrojenja i oprema	3.288.692,94	2.966.820,25	90

423	Prijevozna sredstva	830.000,00	824.500,00	99
426	Nematerijalna proizvedena imovina	120.000,00	256.321,75	214
45	Rashodi za dodatna ulaganja na nefinancijskoj imovini	1.350.500,00	1.698.991,87	126
451	Dodatna ulaganja na građevinskim objektima	1.350.500,00	1.698.991,87	126
5	Izdaci za financijsku imovinu i otplate zajmova	124.400,00	125.000,00	100
51	Izdaci za dane zajmove i depozite	100.000,00	100.000,00	100
515	Izdaci za dane zajmove kreditnim i ostalim financijskim institucijama izvan javnog sektora	100.000,00	100.000,00	100
54	Izdaci za otplatu glavnice primljenih kredita i zajmova	24.400,00	25.000,00	102
545	Otplata glavnice primljenih zajmova od trgovačkih društava i obrtnika izvan javnog sektora	24.400,00	25.000,00	102
Izvor 4.3.1 POSEBNE NAMJENE PK		28.716.715,00	29.323.731,00	102
3	Rashodi poslovanja	27.916.715,00	28.743.731,00	103
31	Rashodi za zaposlene	8.652.500,00	9.787.039,00	113
311	Plaće (Bruto)	8.158.500,00	9.228.039,00	113
313	Doprinosi na plaće	494.000,00	559.000,00	113
32	Materijalni rashodi	19.261.215,00	18.953.692,00	98
321	Naknade troškova zaposlenima	3.441.000,00	3.234.000,00	94
322	Rashodi za materijal i energiju	12.675.215,00	12.775.392,00	101
323	Rashodi za usluge	2.070.500,00	1.970.030,00	95
324	Naknade troškova osobama izvan radnog odnosa	183.500,00	73.270,00	40
329	Ostali nespomenuti rashodi poslovanja	891.000,00	901.000,00	101
38	Ostali rashodi	3.000,00	3.000,00	100
383	Kazne, penali i naknade štete	3.000,00	3.000,00	100
4	Rashodi za nabavu nefinancijske imovine	800.000,00	580.000,00	73
42	Rashodi za nabavu proizvedene dugotrajne imovine	800.000,00	580.000,00	73
422	Postrojenja i oprema	800.000,00	580.000,00	73
Izvor 5.2.1 MINISTARSTVO PK		9.255.000,00	9.715.438,00	105
3	Rashodi poslovanja	880.000,00	1.460.000,00	166
31	Rashodi za zaposlene	700.000,00	1.280.000,00	183
311	Plaće (Bruto)	700.000,00	1.280.000,00	183
32	Materijalni rashodi	180.000,00	180.000,00	100
322	Rashodi za materijal i energiju	180.000,00	180.000,00	100
4	Rashodi za nabavu nefinancijske imovine	300.000,00	347.500,00	116
42	Rashodi za nabavu proizvedene dugotrajne imovine	200.000,00	60.000,00	30
421	Građevinski objekti	200.000,00	0,00	0
426	Nematerijalna proizvedena imovina	0,00	60.000,00	
45	Rashodi za dodatna ulaganja na nefinancijskoj imovini	100.000,00	287.500,00	288
451	Dodatna ulaganja na građevinskim objektima	100.000,00	287.500,00	288
5	Izdaci za financijsku imovinu i otplate zajmova	8.075.000,00	7.907.938,00	98
54	Izdaci za otplatu glavnice primljenih kredita i zajmova	8.075.000,00	7.907.938,00	98

543	Otplata glavnice primljenih zajmova od trgovačkih društava u javnom sektoru	8.075.000,00	7.907.938,00	98
Izvor 5.6.1 HZZO PK		310.027.600,00	321.402.382,22	104
3	Rashodi poslovanja	308.838.451,72	320.849.433,94	104
31	Rashodi za zaposlene	250.378.263,72	260.561.651,70	104
311	Plaće (Bruto)	209.574.317,00	218.088.593,11	104
312	Ostali rashodi za zaposlene	8.337.500,00	8.397.250,00	101
313	Doprinosi na plaće	32.466.446,72	34.075.808,59	105
32	Materijalni rashodi	58.327.088,00	60.134.682,24	103
321	Naknade troškova zaposlenima	8.163.468,00	8.274.300,00	101
322	Rashodi za materijal i energiju	36.390.235,00	37.077.622,23	102
323	Rashodi za usluge	12.009.585,00	12.965.333,01	108
324	Naknade troškova osobama izvan radnog odnosa	100.000,00	100.000,00	100
329	Ostali nespomenuti rashodi poslovanja	1.663.800,00	1.717.427,00	103
34	Financijski rashodi	110.500,00	110.500,00	100
343	Ostali financijski rashodi	110.500,00	110.500,00	100
37	Naknade građanima i kućanstvima na temelju osiguranja i druge naknade	2.600,00	2.600,00	100
372	Ostale naknade građanima i kućanstvima iz proračuna	2.600,00	2.600,00	100
38	Ostali rashodi	20.000,00	40.000,00	200
381	Tekuće donacije	20.000,00	20.000,00	100
383	Kazne, penali i naknade štete	0,00	20.000,00	
4	Rashodi za nabavu nefinancijske imovine	1.117.000,00	480.800,00	43
42	Rashodi za nabavu proizvedene dugotrajne imovine	527.000,00	300.800,00	57
422	Postrojenja i oprema	507.000,00	280.800,00	55
426	Nematerijalna proizvedena imovina	20.000,00	20.000,00	100
45	Rashodi za dodatna ulaganja na nefinancijskoj imovini	590.000,00	180.000,00	31
451	Dodatna ulaganja na građevinskim objektima	590.000,00	100.000,00	17
452	Dodatna ulaganja na postrojenjima i opremi	0,00	80.000,00	
9	Vlastiti izvori	72.148,28	72.148,28	100
92	Rezultat poslovanja	72.148,28	72.148,28	100
922	Višak/manjak prihoda	72.148,28	72.148,28	100
Izvor 5.7.1 MINISTARSTVO PRIJENOS EU PK		2.535.309,00	2.672.000,00	105
3	Rashodi poslovanja	2.535.309,00	2.672.000,00	105
31	Rashodi za zaposlene	2.251.809,00	2.368.300,00	105
311	Plaće (Bruto)	1.983.309,00	2.119.000,00	107
312	Ostali rashodi za zaposlene	30.500,00	30.500,00	100
313	Doprinosi na plaće	238.000,00	218.800,00	92
32	Materijalni rashodi	283.500,00	291.200,00	103
321	Naknade troškova zaposlenima	281.500,00	285.200,00	101
323	Rashodi za usluge	2.000,00	6.000,00	300

37	Naknade građanima i kućanstvima na temelju osiguranja i druge naknade	0,00	12.500,00	
372	Ostale naknade građanima i kućanstvima iz proračuna	0,00	12.500,00	
Izvor 7.1.1 PRIHODI OD PRODAJE NEFINANCIJSKE IMOVINE PK		333.000,00	352.212,00	106
3	Rashodi poslovanja	74.000,00	93.322,00	126
32	Materijalni rashodi	74.000,00	93.322,00	126
323	Rashodi za usluge	74.000,00	93.322,00	126
4	Rashodi za nabavu nefinancijske imovine	259.000,00	258.890,00	100
42	Rashodi za nabavu proizvedene dugotrajne imovine	259.000,00	258.890,00	100
422	Postrojenja i oprema	259.000,00	258.890,00	100
Izvor 8.1.1 NAMJENSKI PRIMICI OD ZADUŽIVANJA PK		13.441.000,00	13.441.000,00	100
3	Rashodi poslovanja	741.000,00	741.000,00	100
32	Materijalni rashodi	741.000,00	741.000,00	100
323	Rashodi za usluge	741.000,00	741.000,00	100
4	Rashodi za nabavu nefinancijske imovine	12.700.000,00	12.700.000,00	100
42	Rashodi za nabavu proizvedene dugotrajne imovine	12.700.000,00	12.700.000,00	100
421	Građevinski objekti	12.700.000,00	12.700.000,00	100
Glava 00630 SOCIJALNA SKRB		4.127.000,00	4.152.500,00	101
Glavni program B01 SOCIJALNA SKRB		4.127.000,00	4.152.500,00	101
Program 1000 SOCIJALNA ZAŠTITA - ZAKONSKI STANDARD		3.142.000,00	3.142.000,00	100
Aktivnost A102000 CZSS zakonski standard		2.192.000,00	2.249.000,00	103
Izvor 1.3. DECENTRALIZACIJA		2.192.000,00	2.249.000,00	103
3	Rashodi poslovanja	2.192.000,00	2.249.000,00	103
36	Pomoći dane u inozemstvo i unutar općeg proračuna	2.192.000,00	2.249.000,00	103
366	Pomoći proračunskim korisnicima drugih proračuna	2.192.000,00	2.249.000,00	103
Aktivnost A102001 Pomoć kućanstvima, ogrijev- zakonski standard		950.000,00	893.000,00	94
Izvor 1.3. DECENTRALIZACIJA		950.000,00	893.000,00	94
3	Rashodi poslovanja	950.000,00	893.000,00	94
36	Pomoći dane u inozemstvo i unutar općeg proračuna	950.000,00	893.000,00	94
363	Pomoći unutar općeg proračuna	950.000,00	893.000,00	94
Program 1001 SOCIJALNA ZAŠTITA - IZNAD STANDARDA		985.000,00	1.010.500,00	103
Aktivnost A102000 Pomoć obiteljima i samcima		985.000,00	1.010.500,00	103
Izvor 1.1. OPĆI PRIHODI I PRIMICI		985.000,00	1.010.500,00	103
3	Rashodi poslovanja	985.000,00	1.010.500,00	103
32	Materijalni rashodi	120.000,00	100.000,00	83
329	Ostali nespomenuti rashodi poslovanja	120.000,00	100.000,00	83
37	Naknade građanima i kućanstvima na temelju osiguranja i druge naknade	710.000,00	630.500,00	89
372	Ostale naknade građanima i kućanstvima iz proračuna	710.000,00	630.500,00	89
38	Ostali rashodi	155.000,00	280.000,00	181
381	Tekuće donacije	155.000,00	155.000,00	100

382	Kapitalne donacije	0,00	125.000,00	
Glava 00640 UDRUGE I MLADI		2.155.000,00	2.185.000,00	101
Glavni program M01 KULTURA		2.155.000,00	2.185.000,00	101
Program 1001 FINANCIRANJE UDRUGA		2.155.000,00	2.185.000,00	101
Aktivnost A102000 Donacije mladim i udrugama		2.155.000,00	2.185.000,00	101
Izvor 1.1. OPĆI PRIHODI I PRIMICI		2.155.000,00	2.185.000,00	101
3	Rashodi poslovanja	2.155.000,00	2.185.000,00	101
32	Materijalni rashodi	150.000,00	170.000,00	113
323	Rashodi za usluge	140.000,00	160.000,00	114
329	Ostali nespomenuti rashodi poslovanja	10.000,00	10.000,00	100
38	Ostali rashodi	2.005.000,00	2.015.000,00	100
381	Tekuće donacije	1.870.000,00	1.880.000,00	101
382	Kapitalne donacije	135.000,00	135.000,00	100
Razdjel 007 UO ZA OBRAZOVANJE, KULTURU, ŠPORT I TEHNI.KULTURU		133.232.023,34	141.893.127,38	107
Glava 00710 JAVNA UPRAVA I ADMINISTRACIJA		966.400,00	934.200,00	97
Glavni program E01 JAVNA UPRAVA I ADMINISTRACIJA		966.400,00	934.200,00	97
Program 1000 JAVNA UPRAVA I ADMINISTRACIJA		966.400,00	934.200,00	97
Aktivnost A102006 Javna uprava i admin.- obrazovanje, kultura, šport, religija		953.400,00	921.200,00	97
Izvor 1.1. OPĆI PRIHODI I PRIMICI		943.400,00	920.900,00	98
3	Rashodi poslovanja	943.400,00	920.900,00	98
31	Rashodi za zaposlene	778.600,00	751.400,00	97
311	Plaće (Bruto)	595.000,00	550.000,00	92
312	Ostali rashodi za zaposlene	78.600,00	110.600,00	141
313	Doprinosi na plaće	105.000,00	90.800,00	86
32	Materijalni rashodi	164.800,00	169.500,00	103
321	Naknade troškova zaposlenima	42.500,00	52.500,00	124
322	Rashodi za materijal i energiju	27.000,00	25.000,00	93
323	Rashodi za usluge	83.000,00	84.000,00	101
324	Naknade troškova osobama izvan radnog odnosa	5.000,00	700,00	14
329	Ostali nespomenuti rashodi poslovanja	7.300,00	7.300,00	100
Izvor 6.1. REFUNDACIJE		10.000,00	300,00	3
3	Rashodi poslovanja	10.000,00	300,00	3
32	Materijalni rashodi	10.000,00	300,00	3
324	Naknade troškova osobama izvan radnog odnosa	10.000,00	300,00	3
Kapitalni projekt K104006 Infor. i oprema - obrazovanje, kultura		13.000,00	13.000,00	100
Izvor 1.1. OPĆI PRIHODI I PRIMICI		13.000,00	13.000,00	100
4	Rashodi za nabavu nefinancijske imovine	13.000,00	13.000,00	100
42	Rashodi za nabavu proizvedene dugotrajne imovine	13.000,00	13.000,00	100
422	Postrojenja i oprema	13.000,00	13.000,00	100

Glava 00720 OBRAZOVANJE		125.850.623,34	136.622.427,38	109
Glavni program J01 OBRAZOVANJE		125.850.623,34	136.622.427,38	109
Program 1000 OSNOVNO OBRAZOVANJE - ZAKONSKI STANDARD		29.813.207,00	29.813.207,00	100
Aktivnost A102000 Redovni poslovi ustanova osnovnog obrazovanja		25.097.457,00	25.066.474,75	100
Izvor 1.3. DECENTRALIZACIJA		25.097.457,00	25.066.474,75	100
3	Rashodi poslovanja	25.097.457,00	25.066.474,75	100
32	Materijalni rashodi	24.917.129,00	24.891.332,75	100
321	Naknade troškova zaposlenima	1.436.434,00	1.364.324,74	95
322	Rashodi za materijal i energiju	7.331.944,41	7.124.226,41	97
323	Rashodi za usluge	15.593.782,00	15.842.163,46	102
324	Naknade troškova osobama izvan radnog odnosa	2.641,59	4.825,59	183
329	Ostali nespomenuti rashodi poslovanja	552.327,00	555.792,55	101
34	Financijski rashodi	180.328,00	175.142,00	97
343	Ostali financijski rashodi	180.328,00	175.142,00	97
Kapitalni projekt K104000 Izgradnja,dogradnja i adaptacija - OŠ		3.923.621,00	3.886.121,00	99
Izvor 1.3. DECENTRALIZACIJA		3.923.621,00	3.886.121,00	99
3	Rashodi poslovanja	300.000,00	262.500,00	88
32	Materijalni rashodi	0,00	3.500,00	
323	Rashodi za usluge	0,00	3.500,00	
34	Financijski rashodi	300.000,00	259.000,00	86
342	Kamate za primljene kredite i zajmove	300.000,00	259.000,00	86
4	Rashodi za nabavu nefinancijske imovine	3.623.621,00	3.623.621,00	100
42	Rashodi za nabavu proizvedene dugotrajne imovine	3.623.621,00	3.623.621,00	100
421	Građevinski objekti	3.623.621,00	3.623.621,00	100
Tekući projekt T103000 Oprema,informat.,nabava pomagala - OŠ		792.129,00	860.611,25	109
Izvor 1.3. DECENTRALIZACIJA		792.129,00	860.611,25	109
4	Rashodi za nabavu nefinancijske imovine	792.129,00	860.611,25	109
42	Rashodi za nabavu proizvedene dugotrajne imovine	792.129,00	860.611,25	109
422	Postrojenja i oprema	687.942,00	770.015,82	112
424	Knjige, umjetnička djela i ostale izložbene vrijednosti	99.187,00	85.595,43	86
426	Nematerijalna proizvedena imovina	5.000,00	5.000,00	100
Program 1001 SREDNJEŠKOLSKO OBRAZOVANJE - ZAKONSKI STANDARD		9.696.156,00	9.696.156,00	100
Aktivnost A102000 Redovni poslovi ustanova sredneškolskog obrazovanja SŠ		9.438.137,00	9.435.137,00	100
Izvor 1.3. DECENTRALIZACIJA		9.438.137,00	9.435.137,00	100
3	Rashodi poslovanja	9.438.137,00	9.435.137,00	100
32	Materijalni rashodi	9.390.277,00	9.386.354,80	100
321	Naknade troškova zaposlenima	4.597.136,00	4.431.266,00	96
322	Rashodi za materijal i energiju	2.892.735,00	3.026.573,80	105
323	Rashodi za usluge	1.737.250,27	1.762.355,21	101

329	Ostali nespomenuti rashodi poslovanja	163.155,73	166.159,79	102
34	Financijski rashodi	47.860,00	48.782,20	102
343	Ostali financijski rashodi	47.860,00	48.782,20	102
Tekući projekt T103000 Oprema,informat.,nabava pomagala - SŠ		258.019,00	261.019,00	101
Izvor 1.3. DECENTRALIZACIJA		258.019,00	261.019,00	101
4	Rashodi za nabavu nefinancijske imovine	258.019,00	261.019,00	101
42	Rashodi za nabavu proizvedene dugotrajne imovine	258.019,00	261.019,00	101
422	Postrojenja i oprema	244.019,00	247.019,00	101
424	Knjige, umjetnička djela i ostale izložbene vrijednosti	14.000,00	14.000,00	100
Program 1002 UČENIČKI DOM - ZAKONSKI STANDARD		1.357.000,00	1.357.000,00	100
Aktivnost A102000 Redovni poslovi učeničkog doma		1.357.000,00	1.357.000,00	100
Izvor 1.3. DECENTRALIZACIJA		1.357.000,00	1.357.000,00	100
3	Rashodi poslovanja	1.357.000,00	1.357.000,00	100
32	Materijalni rashodi	1.349.950,00	1.350.000,00	100
321	Naknade troškova zaposlenima	106.946,00	120.246,00	112
322	Rashodi za materijal i energiju	997.612,00	991.224,00	99
323	Rashodi za usluge	220.142,00	213.530,00	97
329	Ostali nespomenuti rashodi poslovanja	25.250,00	25.000,00	99
34	Financijski rashodi	7.050,00	7.000,00	99
343	Ostali financijski rashodi	7.050,00	7.000,00	99
Program 1003 DOPUNSKI NASTAVNI I VANNASTAVNI PROGRAM ŠKOLA I OBRAZ. INSTIT.		84.984.260,34	95.756.064,38	113
Aktivnost A102000 Dopunski nastavni i vannastavni program škola i obrazovnih instit.		25.116.000,00	24.526.000,00	98
Izvor 1.1. OPĆI PRIHODI I PRIMICI		6.070.000,00	6.480.000,00	107
3	Rashodi poslovanja	6.070.000,00	6.480.000,00	107
32	Materijalni rashodi	520.000,00	635.000,00	122
321	Naknade troškova zaposlenima	140.000,00	350.000,00	250
322	Rashodi za materijal i energiju	60.000,00	40.000,00	67
323	Rashodi za usluge	90.000,00	65.000,00	72
329	Ostali nespomenuti rashodi poslovanja	230.000,00	180.000,00	78
36	Pomoći dane u inozemstvo i unutar općeg proračuna	215.000,00	215.000,00	100
363	Pomoći unutar općeg proračuna	215.000,00	215.000,00	100
37	Naknade građanima i kućanstvima na temelju osiguranja i druge naknade	5.275.000,00	5.570.000,00	106
372	Ostale naknade građanima i kućanstvima iz proračuna	5.275.000,00	5.570.000,00	106
38	Ostali rashodi	60.000,00	60.000,00	100
381	Tekuće donacije	60.000,00	60.000,00	100
Izvor 2.1. DONACIJE		46.000,00	46.000,00	100
3	Rashodi poslovanja	46.000,00	46.000,00	100
37	Naknade građanima i kućanstvima na temelju osiguranja i druge naknade	46.000,00	46.000,00	100
372	Ostale naknade građanima i kućanstvima iz proračuna	46.000,00	46.000,00	100

Izvor 5.2. MINISTARSTVO		19.000.000,00	18.000.000,00	95
3	Rashodi poslovanja	19.000.000,00	18.000.000,00	95
37	Naknade građanima i kućanstvima na temelju osiguranja i druge naknade	19.000.000,00	18.000.000,00	95
372	Ostale naknade građanima i kućanstvima iz proračuna	19.000.000,00	18.000.000,00	95
Aktivnost A102001 Financiranje - ostali rashodi OŠ		26.295.867,17	33.778.819,04	128
Izvor 2.1.1 DONACIJA PK		458.151,00	524.890,01	115
3	Rashodi poslovanja	212.860,00	193.108,01	91
31	Rashodi za zaposlene	2.687,00	10.550,00	393
311	Plaće (Bruto)	0,00	7.600,00	
312	Ostali rashodi za zaposlene	2.687,00	1.700,00	63
313	Doprinosi na plaće	0,00	1.250,00	
32	Materijalni rashodi	210.173,00	182.558,01	87
321	Naknade troškova zaposlenima	43.690,00	38.948,00	89
322	Rashodi za materijal i energiju	33.887,00	47.627,00	141
323	Rashodi za usluge	63.396,00	46.008,00	73
324	Naknade troškova osobama izvan radnog odnosa	0,00	850,00	
329	Ostali nespomenuti rashodi poslovanja	69.200,00	49.125,01	71
4	Rashodi za nabavu nefinancijske imovine	245.291,00	331.782,00	135
42	Rashodi za nabavu proizvedene dugotrajne imovine	245.291,00	331.782,00	135
422	Postrojenja i oprema	235.291,00	306.782,00	130
424	Knjige, umjetnička djela i ostale izložbene vrijednosti	10.000,00	25.000,00	250
Izvor 3.1.1 VLASTITI PRIHODI PK		923.550,03	955.202,66	103
3	Rashodi poslovanja	619.747,85	601.326,17	97
31	Rashodi za zaposlene	11.665,00	10.415,00	89
311	Plaće (Bruto)	9.000,00	7.500,00	83
312	Ostali rashodi za zaposlene	2.000,00	2.500,00	125
313	Doprinosi na plaće	665,00	415,00	62
32	Materijalni rashodi	607.932,85	590.761,17	97
321	Naknade troškova zaposlenima	20.893,00	18.397,90	88
322	Rashodi za materijal i energiju	255.256,00	236.918,00	93
323	Rashodi za usluge	178.204,05	210.297,55	118
324	Naknade troškova osobama izvan radnog odnosa	500,00	1.290,60	258
329	Ostali nespomenuti rashodi poslovanja	153.079,80	123.857,12	81
34	Financijski rashodi	150,00	150,00	100
343	Ostali financijski rashodi	150,00	150,00	100
4	Rashodi za nabavu nefinancijske imovine	303.802,18	353.876,49	116
42	Rashodi za nabavu proizvedene dugotrajne imovine	253.802,18	308.904,86	122
422	Postrojenja i oprema	236.202,18	296.804,86	126
424	Knjige, umjetnička djela i ostale izložbene vrijednosti	17.600,00	12.100,00	69

45	Rashodi za dodatna ulaganja na nefinancijskoj imovini	50.000,00	44.971,63	90
451	Dodatna ulaganja na građevinskim objektima	50.000,00	44.971,63	90
Izvor 4.3.1	POSEBNE NAMJENE PK	16.806.346,75	16.854.043,75	100
3	Rashodi poslovanja	10.914.956,20	10.939.424,75	100
31	Rashodi za zaposlene	407.573,00	404.573,00	99
311	Plaće (Bruto)	355.892,00	353.392,00	99
313	Doprinosi na plaće	51.681,00	51.181,00	99
32	Materijalni rashodi	10.494.973,20	10.518.441,75	100
321	Naknade troškova zaposlenima	269.656,81	265.771,81	99
322	Rashodi za materijal i energiju	7.169.359,00	7.122.254,00	99
323	Rashodi za usluge	1.732.204,00	1.637.354,00	95
324	Naknade troškova osobama izvan radnog odnosa	191.222,39	321.937,94	168
329	Ostali nespomenuti rashodi poslovanja	1.132.531,00	1.171.124,00	103
34	Financijski rashodi	12.410,00	12.410,00	100
343	Ostali financijski rashodi	12.410,00	12.410,00	100
37	Naknade građanima i kućanstvima na temelju osiguranja i druge naknade	0,00	4.000,00	
372	Ostale naknade građanima i kućanstvima iz proračuna	0,00	4.000,00	
4	Rashodi za nabavu nefinancijske imovine	5.873.684,55	5.906.751,00	101
41	Rashodi za nabavu neproizvedene dugotrajne imovine	85.000,00	59.500,00	70
412	Nematerijalna imovina	85.000,00	59.500,00	70
42	Rashodi za nabavu proizvedene dugotrajne imovine	5.788.684,55	5.847.251,00	101
421	Građevinski objekti	5.240.000,00	5.240.000,00	100
422	Postrojenja i oprema	511.384,55	568.951,00	111
424	Knjige, umjetnička djela i ostale izložbene vrijednosti	37.300,00	38.300,00	103
9	Vlastiti izvori	17.706,00	7.868,00	44
92	Rezultat poslovanja	17.706,00	7.868,00	44
922	Višak/manjak prihoda	17.706,00	7.868,00	44
Izvor 5.2.1	MINISTARSTVO PK	1.041.423,38	7.580.764,39	728
3	Rashodi poslovanja	526.751,38	2.787.157,60	529
31	Rashodi za zaposlene	7.842,00	11.693,00	149
311	Plaće (Bruto)	4.000,00	4.000,00	100
312	Ostali rashodi za zaposlene	3.842,00	7.693,00	200
32	Materijalni rashodi	518.909,38	1.586.129,73	306
321	Naknade troškova zaposlenima	187.928,47	264.899,47	141
322	Rashodi za materijal i energiju	92.726,00	458.612,77	495
323	Rashodi za usluge	102.797,00	172.483,00	168
324	Naknade troškova osobama izvan radnog odnosa	0,00	2.000,00	
329	Ostali nespomenuti rashodi poslovanja	135.457,91	688.134,49	508
37	Naknade građanima i kućanstvima na temelju osiguranja i druge naknade	0,00	1.189.334,87	

372	Ostale naknade građanima i kućanstvima iz proračuna	0,00	1.189.334,87	
4	Rashodi za nabavu nefinancijske imovine	514.672,00	4.793.606,79	931
41	Rashodi za nabavu neproizvedene dugotrajne imovine	2.000,00	3.000,00	150
412	Nematerijalna imovina	2.000,00	3.000,00	150
42	Rashodi za nabavu proizvedene dugotrajne imovine	512.672,00	4.790.606,79	934
422	Postrojenja i oprema	456.872,00	919.909,00	201
424	Knjige, umjetnička djela i ostale izložbene vrijednosti	55.800,00	3.870.697,79	6937
Izvor 5.3.1 PROJEKT EU PK		61.472,00	74.896,00	122
3	Rashodi poslovanja	61.472,00	74.896,00	122
32	Materijalni rashodi	61.472,00	74.896,00	122
321	Naknade troškova zaposlenima	61.472,00	74.896,00	122
Izvor 5.4.1 JLS PK		6.016.716,68	6.010.549,93	100
3	Rashodi poslovanja	5.125.178,70	5.183.544,45	101
31	Rashodi za zaposlene	2.150.434,70	2.250.369,45	105
311	Plaće (Bruto)	1.759.110,59	1.881.416,00	107
312	Ostali rashodi za zaposlene	136.119,00	112.531,48	83
313	Doprinosi na plaće	255.205,11	256.421,97	100
32	Materijalni rashodi	2.973.944,00	2.711.875,00	91
321	Naknade troškova zaposlenima	118.573,00	91.152,00	77
322	Rashodi za materijal i energiju	1.029.552,00	1.033.650,00	100
323	Rashodi za usluge	1.430.485,00	1.168.544,00	82
324	Naknade troškova osobama izvan radnog odnosa	7.280,00	7.700,00	106
329	Ostali nespomenuti rashodi poslovanja	388.054,00	410.829,00	106
34	Financijski rashodi	800,00	800,00	100
343	Ostali financijski rashodi	800,00	800,00	100
37	Naknade građanima i kućanstvima na temelju osiguranja i druge naknade	0,00	220.500,00	
372	Ostale naknade građanima i kućanstvima iz proračuna	0,00	220.500,00	
4	Rashodi za nabavu nefinancijske imovine	770.191,00	705.658,50	92
42	Rashodi za nabavu proizvedene dugotrajne imovine	470.191,00	405.658,50	86
422	Postrojenja i oprema	455.191,00	385.658,50	85
424	Knjige, umjetnička djela i ostale izložbene vrijednosti	15.000,00	20.000,00	133
45	Rashodi za dodatna ulaganja na nefinancijskoj imovini	300.000,00	300.000,00	100
451	Dodatna ulaganja na građevinskim objektima	300.000,00	300.000,00	100
9	Vlastiti izvori	121.346,98	121.346,98	100
92	Rezultat poslovanja	121.346,98	121.346,98	100
922	Višak/manjak prihoda	121.346,98	121.346,98	100
Izvor 5.7.1 MINISTARSTVO PRIJENOS EU PK		749.811,84	1.473.276,81	196
3	Rashodi poslovanja	600.037,00	1.419.276,81	237
31	Rashodi za zaposlene	75.137,00	182.645,00	243

311	Plaće (Bruto)	75.137,00	182.645,00	243
32	Materijalni rashodi	524.900,00	1.234.331,81	235
321	Naknade troškova zaposlenima	232.378,00	737.597,81	317
322	Rashodi za materijal i energiju	41.640,00	27.640,00	66
323	Rashodi za usluge	50.200,00	177.660,00	354
324	Naknade troškova osobama izvan radnog odnosa	0,00	81.558,00	
329	Ostali nespomenuti rashodi poslovanja	200.682,00	209.876,00	105
34	Financijski rashodi	0,00	2.300,00	
343	Ostali financijski rashodi	0,00	2.300,00	
4	Rashodi za nabavu nefinancijske imovine	34.000,00	54.000,00	159
42	Rashodi za nabavu proizvedene dugotrajne imovine	34.000,00	54.000,00	159
422	Postrojenja i oprema	30.000,00	50.000,00	167
424	Knjige, umjetnička djela i ostale izložbene vrijednosti	4.000,00	4.000,00	100
9	Vlastiti izvori	115.774,84	0,00	0
92	Rezultat poslovanja	115.774,84	0,00	0
922	Višak/manjak prihoda	115.774,84	0,00	0
Izvor 5.8.1 HZZZ PK		45.785,82	102.385,82	224
3	Rashodi poslovanja	45.785,82	102.385,82	224
31	Rashodi za zaposlene	0,00	49.800,00	
311	Plaće (Bruto)	0,00	49.800,00	
32	Materijalni rashodi	45.785,82	52.585,82	115
321	Naknade troškova zaposlenima	0,00	6.800,00	
324	Naknade troškova osobama izvan radnog odnosa	45.785,82	45.785,82	100
Izvor 7.1.1 PRIHODI OD PRODAJE NEFINANCIJSKE IMOVINE PK		192.609,67	202.809,67	105
3	Rashodi poslovanja	44.679,00	44.679,00	100
32	Materijalni rashodi	44.679,00	44.679,00	100
321	Naknade troškova zaposlenima	9.000,00	9.000,00	100
322	Rashodi za materijal i energiju	16.970,00	17.270,00	102
323	Rashodi za usluge	7.024,00	6.724,00	96
329	Ostali nespomenuti rashodi poslovanja	11.685,00	11.685,00	100
4	Rashodi za nabavu nefinancijske imovine	147.930,67	158.130,67	107
42	Rashodi za nabavu proizvedene dugotrajne imovine	147.930,67	158.130,67	107
421	Građevinski objekti	58.981,25	58.981,25	100
422	Postrojenja i oprema	80.097,42	88.397,42	110
424	Knjige, umjetnička djela i ostale izložbene vrijednosti	8.852,00	10.752,00	121
Aktivnost A102002 Financiranje - ostali rashodi SŠ		11.095.550,13	12.904.557,30	116
Izvor 2.1.1 DONACIJA PK		250.995,24	278.495,24	111
3	Rashodi poslovanja	214.995,24	229.995,24	107
31	Rashodi za zaposlene	1.000,00	1.000,00	100

311	Plaće (Bruto)	1.000,00	1.000,00	100
32	Materijalni rashodi	213.995,24	228.995,24	107
321	Naknade troškova zaposlenima	83.000,00	87.500,00	105
322	Rashodi za materijal i energiju	34.995,24	39.995,24	114
323	Rashodi za usluge	20.000,00	20.000,00	100
329	Ostali nespomenuti rashodi poslovanja	76.000,00	81.500,00	107
4	Rashodi za nabavu nefinancijske imovine	36.000,00	48.500,00	135
41	Rashodi za nabavu neproizvedene dugotrajne imovine	0,00	12.500,00	
412	Nematerijalna imovina	0,00	12.500,00	
42	Rashodi za nabavu proizvedene dugotrajne imovine	36.000,00	36.000,00	100
422	Postrojenja i oprema	36.000,00	36.000,00	100
Izvor 3.1.1 VLASTITI PRIHODI PK		2.469.026,65	2.503.052,71	101
3	Rashodi poslovanja	2.103.413,69	2.157.944,33	103
31	Rashodi za zaposlene	353.560,00	440.210,00	125
311	Plaće (Bruto)	272.743,00	350.618,78	129
312	Ostali rashodi za zaposlene	26.000,00	30.000,00	115
313	Doprinosi na plaće	54.817,00	59.591,22	109
32	Materijalni rashodi	1.713.353,69	1.688.044,36	99
321	Naknade troškova zaposlenima	209.400,00	171.600,00	82
322	Rashodi za materijal i energiju	678.002,12	691.409,97	102
323	Rashodi za usluge	518.960,00	526.682,82	101
324	Naknade troškova osobama izvan radnog odnosa	5.000,00	4.000,00	80
329	Ostali nespomenuti rashodi poslovanja	301.991,57	294.351,57	97
34	Financijski rashodi	11.500,00	15.500,00	135
343	Ostali financijski rashodi	11.500,00	15.500,00	135
37	Naknade građanima i kućanstvima na temelju osiguranja i druge naknade	25.000,00	14.189,97	57
372	Ostale naknade građanima i kućanstvima iz proračuna	25.000,00	14.189,97	57
4	Rashodi za nabavu nefinancijske imovine	350.500,00	329.995,42	94
42	Rashodi za nabavu proizvedene dugotrajne imovine	350.500,00	329.995,42	94
422	Postrojenja i oprema	324.000,00	311.685,39	96
424	Knjige, umjetnička djela i ostale izložbene vrijednosti	26.500,00	18.310,03	69
9	Vlastiti izvori	15.112,96	15.112,96	100
92	Rezultat poslovanja	15.112,96	15.112,96	100
922	Višak/manjak prihoda	15.112,96	15.112,96	100
Izvor 4.3.1 POSEBNE NAMJENE PK		921.552,28	921.157,28	100
3	Rashodi poslovanja	790.552,28	841.557,28	106
31	Rashodi za zaposlene	103.000,00	106.000,00	103
311	Plaće (Bruto)	75.300,00	78.000,00	104
312	Ostali rashodi za zaposlene	25.000,00	25.000,00	100

313	Doprinosi na plaće	2.700,00	3.000,00	111
32	Materijalni rashodi	682.502,28	735.542,28	108
321	Naknade troškova zaposlenima	111.400,00	85.000,00	76
322	Rashodi za materijal i energiju	193.220,48	188.620,48	98
323	Rashodi za usluge	104.500,00	147.500,00	141
324	Naknade troškova osobama izvan radnog odnosa	35.243,80	51.043,80	145
329	Ostali nespomenuti rashodi poslovanja	238.138,00	263.378,00	111
34	Financijski rashodi	5.050,00	15,00	0
343	Ostali financijski rashodi	5.050,00	15,00	0
4	Rashodi za nabavu nefinancijske imovine	131.000,00	79.600,00	61
42	Rashodi za nabavu proizvedene dugotrajne imovine	81.000,00	79.600,00	98
422	Postrojenja i oprema	81.000,00	79.600,00	98
45	Rashodi za dodatna ulaganja na nefinancijskoj imovini	50.000,00	0,00	0
451	Dodatna ulaganja na građevinskim objektima	50.000,00	0,00	0
Izvor 5.2.1 MINISTARSTVO PK		1.209.775,28	2.247.989,49	186
3	Rashodi poslovanja	858.108,40	1.527.345,49	178
31	Rashodi za zaposlene	21.980,00	45.730,00	208
311	Plaće (Bruto)	2.000,00	8.500,00	425
312	Ostali rashodi za zaposlene	18.000,00	35.250,00	196
313	Doprinosi na plaće	1.980,00	1.980,00	100
32	Materijalni rashodi	835.128,40	1.477.432,19	177
321	Naknade troškova zaposlenima	98.500,00	711.364,82	722
322	Rashodi za materijal i energiju	412.441,55	423.526,91	103
323	Rashodi za usluge	166.000,00	197.650,00	119
329	Ostali nespomenuti rashodi poslovanja	158.186,85	144.890,46	92
34	Financijski rashodi	1.000,00	1.000,00	100
343	Ostali financijski rashodi	1.000,00	1.000,00	100
37	Naknade građanima i kućanstvima na temelju osiguranja i druge naknade	0,00	3.183,30	
372	Ostale naknade građanima i kućanstvima iz proračuna	0,00	3.183,30	
4	Rashodi za nabavu nefinancijske imovine	351.666,88	720.644,00	205
41	Rashodi za nabavu neproizvedene dugotrajne imovine	0,00	7.000,00	
412	Nematerijalna imovina	0,00	7.000,00	
42	Rashodi za nabavu proizvedene dugotrajne imovine	351.666,88	713.644,00	203
422	Postrojenja i oprema	348.666,88	662.228,27	190
424	Knjige, umjetnička djela i ostale izložbene vrijednosti	3.000,00	50.015,73	1667
426	Nematerijalna proizvedena imovina	0,00	1.400,00	
Izvor 5.3.1 PROJEKT EU PK		5.183.000,00	5.183.000,00	100
3	Rashodi poslovanja	25.000,00	25.000,00	100
32	Materijalni rashodi	25.000,00	25.000,00	100

329	Ostali nespomenuti rashodi poslovanja	25.000,00	25.000,00	100
4	Rashodi za nabavu nefinancijske imovine	5.158.000,00	5.158.000,00	100
42	Rashodi za nabavu proizvedene dugotrajne imovine	5.158.000,00	5.158.000,00	100
421	Građevinski objekti	5.158.000,00	5.158.000,00	100
Izvor 5.4.1 JLS PK		348.000,00	355.700,00	102
3	Rashodi poslovanja	265.000,00	259.200,00	98
31	Rashodi za zaposlene	50.000,00	43.700,00	87
311	Plaće (Bruto)	50.000,00	43.200,00	86
313	Doprinosi na plaće	0,00	500,00	
32	Materijalni rashodi	215.000,00	215.500,00	100
321	Naknade troškova zaposlenima	15.100,00	11.600,00	77
322	Rashodi za materijal i energiju	47.600,00	44.100,00	93
323	Rashodi za usluge	38.000,00	53.500,00	141
324	Naknade troškova osobama izvan radnog odnosa	4.000,00	1.000,00	25
329	Ostali nespomenuti rashodi poslovanja	110.300,00	105.300,00	95
4	Rashodi za nabavu nefinancijske imovine	83.000,00	96.500,00	116
42	Rashodi za nabavu proizvedene dugotrajne imovine	83.000,00	96.500,00	116
421	Građevinski objekti	10.000,00	5.000,00	50
422	Postrojenja i oprema	68.000,00	86.500,00	127
424	Knjige, umjetnička djela i ostale izložbene vrijednosti	5.000,00	5.000,00	100
Izvor 5.7.1 MINISTARSTVO PRIJENOS EU PK		677.695,68	1.379.657,58	204
3	Rashodi poslovanja	677.695,68	1.379.657,58	204
31	Rashodi za zaposlene	102.004,00	109.504,00	107
312	Ostali rashodi za zaposlene	102.004,00	109.504,00	107
32	Materijalni rashodi	575.691,68	1.270.153,58	221
321	Naknade troškova zaposlenima	378.896,69	612.396,69	162
322	Rashodi za materijal i energiju	11.000,00	93.961,90	854
323	Rashodi za usluge	37.000,00	40.000,00	108
324	Naknade troškova osobama izvan radnog odnosa	53.000,00	40.000,00	75
329	Ostali nespomenuti rashodi poslovanja	95.794,99	483.794,99	505
Izvor 7.1.1 PRIHODI OD PRODAJE NEFINANCIJSKE IMOVINE PK		35.505,00	35.505,00	100
3	Rashodi poslovanja	2.000,00	2.000,00	100
32	Materijalni rashodi	2.000,00	2.000,00	100
322	Rashodi za materijal i energiju	1.000,00	1.000,00	100
323	Rashodi za usluge	1.000,00	1.000,00	100
4	Rashodi za nabavu nefinancijske imovine	33.505,00	33.505,00	100
42	Rashodi za nabavu proizvedene dugotrajne imovine	33.505,00	33.505,00	100
422	Postrojenja i oprema	31.205,00	31.205,00	100
424	Knjige, umjetnička djela i ostale izložbene vrijednosti	2.300,00	2.300,00	100

Aktivnost A102003 Financiranje - ostali rashodi -UD		2.029.043,04	2.064.043,04	102
Izvor 3.1.1 VLASTITI PRIHODI PK		118.000,00	138.000,00	117
3	Rashodi poslovanja	118.000,00	138.000,00	117
32	Materijalni rashodi	118.000,00	138.000,00	117
322	Rashodi za materijal i energiju	108.000,00	125.000,00	116
323	Rashodi za usluge	8.000,00	8.000,00	100
329	Ostali nespomenuti rashodi poslovanja	2.000,00	5.000,00	250
Izvor 4.3.1 POSEBNE NAMJENE PK		1.911.043,04	1.926.043,04	101
3	Rashodi poslovanja	1.401.200,00	1.414.200,00	101
32	Materijalni rashodi	1.388.000,00	1.401.000,00	101
321	Naknade troškova zaposlenima	77.000,00	77.000,00	100
322	Rashodi za materijal i energiju	1.031.000,00	1.036.000,00	100
323	Rashodi za usluge	220.000,00	225.000,00	102
329	Ostali nespomenuti rashodi poslovanja	60.000,00	63.000,00	105
34	Financijski rashodi	13.200,00	13.200,00	100
343	Ostali financijski rashodi	13.200,00	13.200,00	100
4	Rashodi za nabavu nefinancijske imovine	509.843,04	511.843,04	100
42	Rashodi za nabavu proizvedene dugotrajne imovine	209.843,04	211.843,04	101
422	Postrojenja i oprema	209.843,04	209.843,04	100
424	Knjige, umjetnička djela i ostale izložbene vrijednosti	0,00	0,00	
426	Nematerijalna proizvedena imovina	0,00	2.000,00	
45	Rashodi za dodatna ulaganja na nefinancijskoj imovini	300.000,00	300.000,00	100
451	Dodatna ulaganja na građevinskim objektima	300.000,00	300.000,00	100
Aktivnost A102004 Sufinanciranje predškolskog odgoja - OŠ Krap.T.		89.600,00	80.000,00	89
Izvor 5.2. MINISTARSTVO		89.600,00	80.000,00	89
3	Rashodi poslovanja	58.600,00	56.500,00	96
32	Materijalni rashodi	38.600,00	43.500,00	113
321	Naknade troškova zaposlenima	34.600,00	39.790,00	115
322	Rashodi za materijal i energiju	4.000,00	3.710,00	93
37	Naknade građanima i kućanstvima na temelju osiguranja i druge naknade	20.000,00	13.000,00	65
372	Ostale naknade građanima i kućanstvima iz proračuna	20.000,00	13.000,00	65
4	Rashodi za nabavu nefinancijske imovine	31.000,00	23.500,00	76
42	Rashodi za nabavu proizvedene dugotrajne imovine	31.000,00	23.500,00	76
422	Postrojenja i oprema	31.000,00	23.500,00	76
Aktivnost A102005 Ulaganja u visokoškolsko obrazovanje		570.000,00	660.000,00	116
Izvor 1.1. OPĆI PRIHODI I PRIMICI		570.000,00	660.000,00	116
3	Rashodi poslovanja	570.000,00	660.000,00	116
38	Ostali rashodi	570.000,00	660.000,00	116
381	Tekuće donacije	570.000,00	660.000,00	116

Kapitalni projekt K104003 Izgradnja osnovnoškolskih objekata		9.900.000,00	8.474.345,00	86
Izvor 1.1. OPĆI PRIHODI I PRIMICI		9.426.000,00	8.174.345,00	87
4	Rashodi za nabavu nefinancijske imovine	9.426.000,00	8.174.345,00	87
42	Rashodi za nabavu proizvedene dugotrajne imovine	1.726.000,00	1.170.000,00	68
421	Građevinski objekti	1.500.000,00	870.000,00	58
422	Postrojenja i oprema	226.000,00	300.000,00	133
45	Rashodi za dodatna ulaganja na nefinancijskoj imovini	7.700.000,00	7.004.345,00	91
451	Dodatna ulaganja na građevinskim objektima	7.700.000,00	7.004.345,00	91
Izvor 5.2. MINISTARSTVO		474.000,00	300.000,00	63
4	Rashodi za nabavu nefinancijske imovine	474.000,00	300.000,00	63
42	Rashodi za nabavu proizvedene dugotrajne imovine	474.000,00	300.000,00	63
422	Postrojenja i oprema	474.000,00	300.000,00	63
Kapitalni projekt K104004 Dodatna ulaganja u objekte OŠ		1.100.000,00	700.000,00	64
Izvor 1.1. OPĆI PRIHODI I PRIMICI		400.000,00	300.000,00	75
4	Rashodi za nabavu nefinancijske imovine	400.000,00	300.000,00	75
45	Rashodi za dodatna ulaganja na nefinancijskoj imovini	400.000,00	300.000,00	75
451	Dodatna ulaganja na građevinskim objektima	400.000,00	300.000,00	75
Izvor 5.2. MINISTARSTVO		700.000,00	400.000,00	57
4	Rashodi za nabavu nefinancijske imovine	700.000,00	400.000,00	57
45	Rashodi za dodatna ulaganja na nefinancijskoj imovini	700.000,00	400.000,00	57
451	Dodatna ulaganja na građevinskim objektima	700.000,00	400.000,00	57
Kapitalni projekt K104006 Regionalni centar kompetencije u turizmu i ugostiteljstvu		110.000,00	48.000,00	44
Izvor 1.1. OPĆI PRIHODI I PRIMICI		110.000,00	48.000,00	44
3	Rashodi poslovanja	110.000,00	48.000,00	44
32	Materijalni rashodi	110.000,00	48.000,00	44
323	Rashodi za usluge	110.000,00	48.000,00	44
Tekući projekt T103000 Dopunska sred. za materijalne rashode i opremu škola		2.658.000,00	6.108.000,00	230
Izvor 1.1. OPĆI PRIHODI I PRIMICI		2.658.000,00	6.108.000,00	230
3	Rashodi poslovanja	2.568.000,00	6.018.000,00	234
32	Materijalni rashodi	2.568.000,00	6.018.000,00	234
321	Naknade troškova zaposlenima	10.000,00	10.000,00	100
322	Rashodi za materijal i energiju	20.000,00	20.000,00	100
323	Rashodi za usluge	2.356.000,00	5.806.000,00	246
329	Ostali nespomenuti rashodi poslovanja	182.000,00	182.000,00	100
4	Rashodi za nabavu nefinancijske imovine	90.000,00	90.000,00	100
42	Rashodi za nabavu proizvedene dugotrajne imovine	90.000,00	90.000,00	100
422	Postrojenja i oprema	90.000,00	90.000,00	100
Tekući projekt T103005 Projekt Lumen		180.000,00	142.700,00	79
Izvor 5.7. MINISTARSTVO-PRIJENOS EU		180.000,00	142.700,00	79

3	Rashodi poslovanja	180.000,00	142.700,00	79
31	Rashodi za zaposlene	122.000,00	98.000,00	80
312	Ostali rashodi za zaposlene	122.000,00	98.000,00	80
32	Materijalni rashodi	58.000,00	44.700,00	77
321	Naknade troškova zaposlenima	5.000,00	700,00	14
323	Rashodi za usluge	15.500,00	27.100,00	175
329	Ostali nespomenuti rashodi poslovanja	37.500,00	16.900,00	45
Tekući projekt T103006 Projekt Baltazar 4		2.527.700,00	2.509.600,00	99
Izvor 1.1. OPĆI PRIHODI I PRIMICI		140.100,00	122.000,00	87
3	Rashodi poslovanja	140.100,00	122.000,00	87
31	Rashodi za zaposlene	25.000,00	28.000,00	112
312	Ostali rashodi za zaposlene	25.000,00	28.000,00	112
32	Materijalni rashodi	115.100,00	94.000,00	82
321	Naknade troškova zaposlenima	26.000,00	26.000,00	100
323	Rashodi za usluge	53.600,00	31.500,00	59
329	Ostali nespomenuti rashodi poslovanja	35.500,00	36.500,00	103
Izvor 5.7. MINISTARSTVO-PRIJENOS EU		2.387.600,00	2.387.600,00	100
3	Rashodi poslovanja	2.387.600,00	2.387.600,00	100
31	Rashodi za zaposlene	2.374.000,00	2.374.000,00	100
312	Ostali rashodi za zaposlene	2.374.000,00	2.374.000,00	100
32	Materijalni rashodi	13.600,00	13.600,00	100
321	Naknade troškova zaposlenima	13.600,00	13.600,00	100
Tekući projekt T103008 Projekt Zalogajček 3		1.502.500,00	1.162.000,00	77
Izvor 5.7. MINISTARSTVO-PRIJENOS EU		1.502.500,00	1.162.000,00	77
3	Rashodi poslovanja	1.502.500,00	1.162.000,00	77
31	Rashodi za zaposlene	14.500,00	15.000,00	103
312	Ostali rashodi za zaposlene	14.500,00	15.000,00	103
32	Materijalni rashodi	1.488.000,00	1.147.000,00	77
322	Rashodi za materijal i energiju	1.430.000,00	1.143.000,00	80
323	Rashodi za usluge	20.000,00	2.000,00	10
329	Ostali nespomenuti rashodi poslovanja	38.000,00	2.000,00	5
Tekući projekt T103009 Projekt Školska shema		310.000,00	295.000,00	95
Izvor 5.7. MINISTARSTVO-PRIJENOS EU		0,00	295.000,00	
3	Rashodi poslovanja	0,00	295.000,00	
32	Materijalni rashodi	0,00	295.000,00	
322	Rashodi za materijal i energiju	0,00	295.000,00	
Izvor 5.7.1 MINISTARSTVO PRIJENOS EU PK		310.000,00	0,00	0
3	Rashodi poslovanja	310.000,00	0,00	0
32	Materijalni rashodi	310.000,00	0,00	0

322	Rashodi za materijal i energiju	310.000,00	0,00	0
Tekući projekt T103010 Sufinanciranje nabave radnih bilježnica učenicima OŠ		1.500.000,00	1.800.000,00	120
Izvor 1.1. OPĆI PRIHODI I PRIMICI		1.500.000,00	1.800.000,00	120
3	Rashodi poslovanja	1.500.000,00	1.800.000,00	120
32	Materijalni rashodi	0,00	75.000,00	
322	Rashodi za materijal i energiju	0,00	75.000,00	
36	Pomoći dane u inozemstvo i unutar općeg proračuna	1.500.000,00	1.725.000,00	115
363	Pomoći unutar općeg proračuna	1.500.000,00	1.725.000,00	115
Tekući projekt T103011 Projekt Zalogajček 4		0,00	343.000,00	
Izvor 5.7. MINISTARSTVO-PRIJENOS EU		0,00	343.000,00	
3	Rashodi poslovanja	0,00	343.000,00	
31	Rashodi za zaposlene	0,00	8.000,00	
312	Ostali rashodi za zaposlene	0,00	8.000,00	
32	Materijalni rashodi	0,00	335.000,00	
322	Rashodi za materijal i energiju	0,00	325.000,00	
323	Rashodi za usluge	0,00	5.000,00	
329	Ostali nespomenuti rashodi poslovanja	0,00	5.000,00	
Tekući projekt T103012 Projekt Školska shema 2		0,00	160.000,00	
Izvor 5.7. MINISTARSTVO-PRIJENOS EU		0,00	160.000,00	
3	Rashodi poslovanja	0,00	160.000,00	
32	Materijalni rashodi	0,00	160.000,00	
322	Rashodi za materijal i energiju	0,00	160.000,00	
Glava 00730 KULTURA,ŠPORT I TEHNIČKA KULTURA		6.415.000,00	4.336.500,00	68
Glavni program M01 KULTURA		6.415.000,00	4.336.500,00	68
Program 1000 UJEDNAČAVNJE, POTICANJE I PROMICANJE KULTURE		6.415.000,00	4.336.500,00	68
Aktivnost A102000 Suf.izdavačke djelat. i elektr. medija		255.000,00	255.000,00	100
Izvor 1.1. OPĆI PRIHODI I PRIMICI		255.000,00	255.000,00	100
3	Rashodi poslovanja	255.000,00	255.000,00	100
32	Materijalni rashodi	120.000,00	120.000,00	100
322	Rashodi za materijal i energiju	120.000,00	120.000,00	100
38	Ostali rashodi	135.000,00	135.000,00	100
381	Tekuće donacije	135.000,00	135.000,00	100
Aktivnost A102001 Program kulturnog razvitka		1.100.000,00	1.145.000,00	104
Izvor 1.1. OPĆI PRIHODI I PRIMICI		1.100.000,00	1.145.000,00	104
3	Rashodi poslovanja	1.100.000,00	1.145.000,00	104
32	Materijalni rashodi	65.000,00	65.000,00	100
323	Rashodi za usluge	65.000,00	65.000,00	100
36	Pomoći dane u inozemstvo i unutar općeg proračuna	75.000,00	75.000,00	100
363	Pomoći unutar općeg proračuna	75.000,00	75.000,00	100

38	Ostali rashodi	960.000,00	1.005.000,00	105
381	Tekuće donacije	940.000,00	985.000,00	105
382	Kapitalne donacije	20.000,00	20.000,00	100
Aktivnost A102002 Program tehničke kulture i športa		1.280.000,00	1.300.000,00	102
Izvor 1.1. OPĆI PRIHODI I PRIMICI		1.280.000,00	1.300.000,00	102
3	Rashodi poslovanja	1.280.000,00	1.300.000,00	102
38	Ostali rashodi	1.280.000,00	1.300.000,00	102
381	Tekuće donacije	1.280.000,00	1.300.000,00	102
Kapitalni projekt K104000 Zaštita spomenika kulture		1.200.000,00	1.400.000,00	117
Izvor 1.1. OPĆI PRIHODI I PRIMICI		1.200.000,00	1.400.000,00	117
3	Rashodi poslovanja	1.200.000,00	1.200.000,00	100
36	Pomoći dane u inozemstvo i unutar općeg proračuna	640.000,00	440.000,00	69
363	Pomoći unutar općeg proračuna	640.000,00	440.000,00	69
38	Ostali rashodi	560.000,00	760.000,00	136
382	Kapitalne donacije	560.000,00	760.000,00	136
4	Rashodi za nabavu nefinancijske imovine	0,00	200.000,00	
42	Rashodi za nabavu proizvedene dugotrajne imovine	0,00	200.000,00	
421	Građevinski objekti	0,00	200.000,00	
Kapitalni projekt K104001 Znanstveno-edukacijsko zabavni centar St. Golubovec		2.580.000,00	236.500,00	9
Izvor 1.1. OPĆI PRIHODI I PRIMICI		80.000,00	236.500,00	296
3	Rashodi poslovanja	30.000,00	36.500,00	122
32	Materijalni rashodi	30.000,00	36.500,00	122
323	Rashodi za usluge	30.000,00	36.500,00	122
4	Rashodi za nabavu nefinancijske imovine	50.000,00	200.000,00	400
45	Rashodi za dodatna ulaganja na nefinancijskoj imovini	50.000,00	200.000,00	400
451	Dodatna ulaganja na građevinskim objektima	50.000,00	200.000,00	400
Izvor 5.2. MINISTARSTVO		2.500.000,00	0,00	0
4	Rashodi za nabavu nefinancijske imovine	2.500.000,00	0,00	0
45	Rashodi za dodatna ulaganja na nefinancijskoj imovini	2.500.000,00	0,00	0
451	Dodatna ulaganja na građevinskim objektima	2.500.000,00	0,00	0
Razdjel 008 UO ZA OPĆE I ZAJEDNIČKE POSLOVE		3.633.300,00	3.874.000,00	107
Glava 00810 JAVNA UPRAVA I ADMINISTRACIJA		2.250.300,00	2.441.000,00	108
Glavni program E01 JAVNA UPRAVA I ADMINISTRACIJA		2.250.300,00	2.441.000,00	108
Program 1000 JAVNA UPRAVA I ADMINISTRACIJA		2.250.300,00	2.441.000,00	108
Aktivnost A102008 Javna uprava i admin.- zajedničke službe		1.485.300,00	1.482.000,00	100
Izvor 1.1. OPĆI PRIHODI I PRIMICI		1.481.300,00	1.481.800,00	100
3	Rashodi poslovanja	1.481.300,00	1.481.800,00	100
31	Rashodi za zaposlene	1.182.000,00	1.232.300,00	104
311	Plaće (Bruto)	918.000,00	956.000,00	104

312	Ostali rashodi za zaposlene	106.000,00	122.000,00	115
313	Doprinosi na plaće	158.000,00	154.300,00	98
32	Materijalni rashodi	299.300,00	249.500,00	83
321	Naknade troškova zaposlenima	126.500,00	117.500,00	93
322	Rashodi za materijal i energiju	30.000,00	23.500,00	78
323	Rashodi za usluge	115.300,00	89.500,00	78
324	Naknade troškova osobama izvan radnog odnosa	5.000,00	500,00	10
329	Ostali nespomenuti rashodi poslovanja	22.500,00	18.500,00	82
Izvor 6.1. REFUNDACIJE		4.000,00	200,00	5
3	Rashodi poslovanja	4.000,00	200,00	5
32	Materijalni rashodi	4.000,00	200,00	5
324	Naknade troškova osobama izvan radnog odnosa	4.000,00	200,00	5
Kapitalni projekt K104008 Infor. i oprema - zajedničke službe		765.000,00	959.000,00	125
Izvor 1.1. OPĆI PRIHODI I PRIMICI		280.000,00	474.000,00	169
4	Rashodi za nabavu nefinancijske imovine	280.000,00	474.000,00	169
42	Rashodi za nabavu proizvedene dugotrajne imovine	25.000,00	11.000,00	44
422	Postrojenja i oprema	25.000,00	11.000,00	44
45	Rashodi za dodatna ulaganja na nefinancijskoj imovini	255.000,00	463.000,00	182
451	Dodatna ulaganja na građevinskim objektima	250.000,00	460.000,00	184
454	Dodatna ulaganja za ostalu nefinancijsku imovinu	5.000,00	3.000,00	60
Izvor 5.2. MINISTARSTVO		485.000,00	485.000,00	100
4	Rashodi za nabavu nefinancijske imovine	485.000,00	485.000,00	100
45	Rashodi za dodatna ulaganja na nefinancijskoj imovini	485.000,00	485.000,00	100
451	Dodatna ulaganja na građevinskim objektima	485.000,00	485.000,00	100
Glava 00820 PROTUPOŽARNA, CIVILNA ZAŠTITA, JAVNI RED I SIGURNOST		1.383.000,00	1.433.000,00	104
Glavni program G01 ZAŠTITA OD POŽARA, OČUVANJE JAV.REDA		1.383.000,00	1.433.000,00	104
Program 1000 PROTUPOŽARNA I CIVILNA ZAŠTITA		1.383.000,00	1.433.000,00	104
Aktivnost A102000 Protupožarna i civilna zaštita		1.383.000,00	1.433.000,00	104
Izvor 1.1. OPĆI PRIHODI I PRIMICI		1.383.000,00	1.433.000,00	104
3	Rashodi poslovanja	1.383.000,00	1.433.000,00	104
32	Materijalni rashodi	56.000,00	56.000,00	100
322	Rashodi za materijal i energiju	6.000,00	6.000,00	100
329	Ostali nespomenuti rashodi poslovanja	50.000,00	50.000,00	100
38	Ostali rashodi	1.327.000,00	1.377.000,00	104
381	Tekuće donacije	1.050.000,00	1.100.000,00	105
382	Kapitalne donacije	275.000,00	275.000,00	100
385	Izvanredni rashodi	2.000,00	2.000,00	100
Razdjel 009 UO ZA JAVNU NABAVU I EU FONDOVE		24.846.183,00	14.062.100,00	57
Glava 00910 JAVNA UPRAVA I ADMINISTRACIJA		757.900,00	702.300,00	93

Glavni program E01 JAVNA UPRAVA I ADMINISTRACIJA		757.900,00	702.300,00	93
Program 1000 JAVNA UPRAVA I ADMINISTRACIJA		757.900,00	702.300,00	93
Aktivnost A102010 Javna uprava i admin. - javna nabava i EU fondovi		737.900,00	700.300,00	95
Izvor 1.1. OPĆI PRIHODI I PRIMICI		737.900,00	700.300,00	95
3	Rashodi poslovanja	737.900,00	700.300,00	95
31	Rashodi za zaposlene	498.400,00	453.800,00	91
311	Plaće (Bruto)	395.000,00	370.000,00	94
312	Ostali rashodi za zaposlene	25.400,00	25.400,00	100
313	Doprinosi na plaće	78.000,00	58.400,00	75
32	Materijalni rashodi	239.500,00	246.500,00	103
321	Naknade troškova zaposlenima	57.000,00	49.000,00	86
322	Rashodi za materijal i energiju	13.000,00	11.000,00	85
323	Rashodi za usluge	115.500,00	117.500,00	102
329	Ostali nespomenuti rashodi poslovanja	54.000,00	69.000,00	128
Kapitalni projekt K104010 Infor. i oprema - javna nabava i EU fondovi		20.000,00	2.000,00	10
Izvor 1.1. OPĆI PRIHODI I PRIMICI		20.000,00	2.000,00	10
4	Rashodi za nabavu nefinancijske imovine	20.000,00	2.000,00	10
42	Rashodi za nabavu proizvedene dugotrajne imovine	20.000,00	2.000,00	10
422	Postrojenja i oprema	20.000,00	2.000,00	10
Glava 00920 EU FONDOVI		23.788.283,00	13.059.800,00	55
Glavni program F01 EU FONDOVI		23.788.283,00	13.059.800,00	55
Program 1000 EU FONDOVI		23.788.283,00	13.059.800,00	55
Aktivnost A102000 EU projekti		0,00	10.000,00	
Izvor 1.1. OPĆI PRIHODI I PRIMICI		0,00	10.000,00	
3	Rashodi poslovanja	0,00	10.000,00	
32	Materijalni rashodi	0,00	10.000,00	
321	Naknade troškova zaposlenima	0,00	10.000,00	
Kapitalni projekt K104000 Energetska obnova OŠ Đurmanec		8.663.067,00	3.958.800,00	46
Izvor 1.1. OPĆI PRIHODI I PRIMICI		3.860.000,00	473.800,00	12
3	Rashodi poslovanja	3.172,00	8.000,00	252
31	Rashodi za zaposlene	2.115,00	8.000,00	378
312	Ostali rashodi za zaposlene	2.115,00	8.000,00	378
32	Materijalni rashodi	1.057,00	0,00	0
323	Rashodi za usluge	1.057,00	0,00	0
4	Rashodi za nabavu nefinancijske imovine	3.856.828,00	465.800,00	12
45	Rashodi za dodatna ulaganja na nefinancijskoj imovini	3.856.828,00	465.800,00	12
451	Dodatna ulaganja na građevinskim objektima	3.856.828,00	465.800,00	12
Izvor 5.2. MINISTARSTVO		1.567.146,00	1.097.000,00	70
3	Rashodi poslovanja	7.403,00	13.000,00	176

31	Rashodi za zaposlene	4.935,00	13.000,00	263
312	Ostali rashodi za zaposlene	4.935,00	13.000,00	263
32	Materijalni rashodi	2.468,00	0,00	0
323	Rashodi za usluge	2.468,00	0,00	0
4	Rashodi za nabavu nefinancijske imovine	1.559.743,00	1.084.000,00	69
45	Rashodi za dodatna ulaganja na nefinancijskoj imovini	1.559.743,00	1.084.000,00	69
451	Dodatna ulaganja na građevinskim objektima	1.559.743,00	1.084.000,00	69
Izvor 5.7. MINISTARSTVO-PRIJENOS EU		3.235.921,00	2.388.000,00	74
3	Rashodi poslovanja	59.925,00	50.000,00	83
31	Rashodi za zaposlene	39.950,00	50.000,00	125
312	Ostali rashodi za zaposlene	39.950,00	50.000,00	125
32	Materijalni rashodi	19.975,00	0,00	0
323	Rashodi za usluge	19.975,00	0,00	0
4	Rashodi za nabavu nefinancijske imovine	3.175.996,00	2.338.000,00	74
45	Rashodi za dodatna ulaganja na nefinancijskoj imovini	3.175.996,00	2.338.000,00	74
451	Dodatna ulaganja na građevinskim objektima	3.175.996,00	2.338.000,00	74
Kapitalni projekt K104001 Energetska obnova SŠ Bedekovčina		40.000,00	40.000,00	100
Izvor 1.1. OPĆI PRIHODI I PRIMICI		20.000,00	10.000,00	50
3	Rashodi poslovanja	10.000,00	10.000,00	100
32	Materijalni rashodi	10.000,00	10.000,00	100
323	Rashodi za usluge	10.000,00	10.000,00	100
4	Rashodi za nabavu nefinancijske imovine	10.000,00	0,00	0
45	Rashodi za dodatna ulaganja na nefinancijskoj imovini	10.000,00	0,00	0
451	Dodatna ulaganja na građevinskim objektima	10.000,00	0,00	0
Izvor 5.7. MINISTARSTVO-PRIJENOS EU		20.000,00	30.000,00	150
3	Rashodi poslovanja	10.000,00	30.000,00	300
32	Materijalni rashodi	10.000,00	30.000,00	300
323	Rashodi za usluge	10.000,00	30.000,00	300
4	Rashodi za nabavu nefinancijske imovine	10.000,00	0,00	0
45	Rashodi za dodatna ulaganja na nefinancijskoj imovini	10.000,00	0,00	0
451	Dodatna ulaganja na građevinskim objektima	10.000,00	0,00	0
Kapitalni projekt K104002 Energetska obnova OŠ G.Stubica		8.208.501,00	5.211.000,00	63
Izvor 1.1. OPĆI PRIHODI I PRIMICI		2.050.000,00	636.000,00	31
3	Rashodi poslovanja	3.172,00	8.000,00	252
31	Rashodi za zaposlene	2.115,00	8.000,00	378
312	Ostali rashodi za zaposlene	2.115,00	8.000,00	378
32	Materijalni rashodi	1.057,00	0,00	0
323	Rashodi za usluge	1.057,00	0,00	0
4	Rashodi za nabavu nefinancijske imovine	2.046.828,00	628.000,00	31

45	Rashodi za dodatna ulaganja na nefinancijskoj imovini	2.046.828,00	628.000,00	31
451	Dodatna ulaganja na građevinskim objektima	2.046.828,00	628.000,00	31
Izvor 5.2. MINISTARSTVO		1.933.969,00	1.455.000,00	75
3	Rashodi poslovanja	7.403,00	15.000,00	203
31	Rashodi za zaposlene	4.935,00	15.000,00	304
312	Ostali rashodi za zaposlene	4.935,00	15.000,00	304
32	Materijalni rashodi	2.468,00	0,00	0
323	Rashodi za usluge	2.468,00	0,00	0
4	Rashodi za nabavu nefinancijske imovine	1.926.566,00	1.440.000,00	75
45	Rashodi za dodatna ulaganja na nefinancijskoj imovini	1.926.566,00	1.440.000,00	75
451	Dodatna ulaganja na građevinskim objektima	1.926.566,00	1.440.000,00	75
Izvor 5.7. MINISTARSTVO-PRIJENOS EU		4.224.532,00	3.120.000,00	74
3	Rashodi poslovanja	59.925,00	50.000,00	83
31	Rashodi za zaposlene	39.950,00	50.000,00	125
312	Ostali rashodi za zaposlene	39.950,00	50.000,00	125
32	Materijalni rashodi	19.975,00	0,00	0
323	Rashodi za usluge	19.975,00	0,00	0
4	Rashodi za nabavu nefinancijske imovine	4.164.607,00	3.070.000,00	74
45	Rashodi za dodatna ulaganja na nefinancijskoj imovini	4.164.607,00	3.070.000,00	74
451	Dodatna ulaganja na građevinskim objektima	4.164.607,00	3.070.000,00	74
Kapitalni projekt K104003 Energetska obnova OŠ Konjščina		40.000,00	711.000,00	1778
Izvor 1.1. OPĆI PRIHODI I PRIMICI		20.000,00	95.000,00	475
3	Rashodi poslovanja	0,00	10.000,00	
32	Materijalni rashodi	0,00	10.000,00	
323	Rashodi za usluge	0,00	10.000,00	
4	Rashodi za nabavu nefinancijske imovine	20.000,00	85.000,00	425
45	Rashodi za dodatna ulaganja na nefinancijskoj imovini	20.000,00	85.000,00	425
451	Dodatna ulaganja na građevinskim objektima	20.000,00	85.000,00	425
Izvor 5.2. MINISTARSTVO		0,00	187.000,00	
4	Rashodi za nabavu nefinancijske imovine	0,00	187.000,00	
45	Rashodi za dodatna ulaganja na nefinancijskoj imovini	0,00	187.000,00	
451	Dodatna ulaganja na građevinskim objektima	0,00	187.000,00	
Izvor 5.7. MINISTARSTVO-PRIJENOS EU		20.000,00	429.000,00	2145
3	Rashodi poslovanja	0,00	30.000,00	
32	Materijalni rashodi	0,00	30.000,00	
323	Rashodi za usluge	0,00	30.000,00	
4	Rashodi za nabavu nefinancijske imovine	20.000,00	399.000,00	1995
45	Rashodi za dodatna ulaganja na nefinancijskoj imovini	20.000,00	399.000,00	1995
451	Dodatna ulaganja na građevinskim objektima	20.000,00	399.000,00	1995

Kapitalni projekt K104004 Energetska obnova OŠ Kumrovec		6.796.715,00	2.168.000,00	32
Izvor 1.1. OPĆI PRIHODI I PRIMICI		1.699.429,00	278.000,00	16
3	Rashodi poslovanja	3.172,00	8.000,00	252
31	Rashodi za zaposlene	2.115,00	8.000,00	378
312	Ostali rashodi za zaposlene	2.115,00	8.000,00	378
32	Materijalni rashodi	1.057,00	0,00	0
323	Rashodi za usluge	1.057,00	0,00	0
4	Rashodi za nabavu nefinancijske imovine	1.696.257,00	270.000,00	16
45	Rashodi za dodatna ulaganja na nefinancijskoj imovini	1.696.257,00	270.000,00	16
451	Dodatna ulaganja na građevinskim objektima	1.696.257,00	270.000,00	16
Izvor 5.2. MINISTARSTVO		1.602.772,00	610.000,00	38
3	Rashodi poslovanja	7.403,00	15.000,00	203
31	Rashodi za zaposlene	4.935,00	15.000,00	304
312	Ostali rashodi za zaposlene	4.935,00	15.000,00	304
32	Materijalni rashodi	2.468,00	0,00	0
323	Rashodi za usluge	2.468,00	0,00	0
4	Rashodi za nabavu nefinancijske imovine	1.595.369,00	595.000,00	37
45	Rashodi za dodatna ulaganja na nefinancijskoj imovini	1.595.369,00	595.000,00	37
451	Dodatna ulaganja na građevinskim objektima	1.595.369,00	595.000,00	37
Izvor 5.7. MINISTARSTVO-PRIJENOS EU		3.494.514,00	1.280.000,00	37
3	Rashodi poslovanja	59.925,00	50.000,00	83
31	Rashodi za zaposlene	39.950,00	50.000,00	125
312	Ostali rashodi za zaposlene	39.950,00	50.000,00	125
32	Materijalni rashodi	19.975,00	0,00	0
323	Rashodi za usluge	19.975,00	0,00	0
4	Rashodi za nabavu nefinancijske imovine	3.434.589,00	1.230.000,00	36
45	Rashodi za dodatna ulaganja na nefinancijskoj imovini	3.434.589,00	1.230.000,00	36
451	Dodatna ulaganja na građevinskim objektima	3.434.589,00	1.230.000,00	36
Kapitalni projekt K104005 Energetska obnova SŠ Konjščina		40.000,00	961.000,00	2403
Izvor 1.1. OPĆI PRIHODI I PRIMICI		20.000,00	125.000,00	625
3	Rashodi poslovanja	0,00	10.000,00	
32	Materijalni rashodi	0,00	10.000,00	
323	Rashodi za usluge	0,00	10.000,00	
4	Rashodi za nabavu nefinancijske imovine	20.000,00	115.000,00	575
45	Rashodi za dodatna ulaganja na nefinancijskoj imovini	20.000,00	115.000,00	575
451	Dodatna ulaganja na građevinskim objektima	20.000,00	115.000,00	575
Izvor 5.2. MINISTARSTVO		0,00	257.000,00	
4	Rashodi za nabavu nefinancijske imovine	0,00	257.000,00	
45	Rashodi za dodatna ulaganja na nefinancijskoj imovini	0,00	257.000,00	

451	Dodatna ulaganja na građevinskim objektima	0,00	257.000,00	
Izvor 5.7. MINISTARSTVO-PRIJENOS EU		20.000,00	579.000,00	2895
3	Rashodi poslovanja	0,00	30.000,00	
32	Materijalni rashodi	0,00	30.000,00	
323	Rashodi za usluge	0,00	30.000,00	
4	Rashodi za nabavu nefinancijske imovine	20.000,00	549.000,00	2745
45	Rashodi za dodatna ulaganja na nefinancijskoj imovini	20.000,00	549.000,00	2745
451	Dodatna ulaganja na građevinskim objektima	20.000,00	549.000,00	2745
Glava 00930 MEĐUNARODNA SURADNJA		300.000,00	300.000,00	100
Glavni program F01 EU FONDOVI		300.000,00	300.000,00	100
MEĐUNARODNA SURADNJA 1001 MEĐUNARODNA SURADNJA		300.000,00	300.000,00	100
Aktivnost A102000 Međunarodna suradnja		300.000,00	300.000,00	100
Izvor 1.1. OPĆI PRIHODI I PRIMICI		300.000,00	300.000,00	100
3	Rashodi poslovanja	300.000,00	300.000,00	100
32	Materijalni rashodi	250.000,00	250.000,00	100
321	Naknade troškova zaposlenima	60.000,00	90.000,00	150
329	Ostali nespomenuti rashodi poslovanja	190.000,00	160.000,00	84
38	Ostali rashodi	50.000,00	50.000,00	100
381	Tekuće donacije	50.000,00	50.000,00	100
Razdjel 010 SLUŽBA ZA REVIZIJU		431.050,00	402.550,00	93
Glava 01010 JAVNA UPRAVA I ADMINISTRACIJA		431.050,00	402.550,00	93
Glavni program E01 JAVNA UPRAVA I ADMINISTRACIJA		431.050,00	402.550,00	93
Program 1000 JAVNA UPRAVA I ADMINISTRACIJA		431.050,00	402.550,00	93
Aktivnost A102009 Jav.uprava i administracija - Revizija		421.050,00	400.550,00	95
Izvor 1.1. OPĆI PRIHODI I PRIMICI		421.050,00	400.550,00	95
3	Rashodi poslovanja	421.050,00	400.550,00	95
31	Rashodi za zaposlene	332.800,00	307.300,00	92
311	Plaće (Bruto)	267.000,00	245.000,00	92
312	Ostali rashodi za zaposlene	16.800,00	20.900,00	124
313	Doprinosi na plaće	49.000,00	41.400,00	84
32	Materijalni rashodi	88.250,00	93.250,00	106
321	Naknade troškova zaposlenima	56.500,00	59.500,00	105
322	Rashodi za materijal i energiju	12.000,00	16.000,00	133
323	Rashodi za usluge	17.500,00	15.500,00	89
329	Ostali nespomenuti rashodi poslovanja	2.250,00	2.250,00	100
Kapitalni projekt K104009 Inf. oprema - Revizija		10.000,00	2.000,00	20
Izvor 1.1. OPĆI PRIHODI I PRIMICI		10.000,00	2.000,00	20
4	Rashodi za nabavu nefinancijske imovine	10.000,00	2.000,00	20
42	Rashodi za nabavu proizvedene dugotrajne imovine	10.000,00	2.000,00	20

422	Postrojenja i oprema	10.000,00	2.000,00	20
-----	----------------------	-----------	----------	----

III. ZAVRŠNA ODREDBA

Članak 3.

Ova III. Izmjena Proračuna stupa na snagu osmog dana od dana objave u "Službenom glasniku Krapinsko - zagorske županije".

Dostaviti:

- 1.Ministarstvo financija, email:lokalni.proracuni@mfin.hr
2. Župan Krapinsko - zagorske županije,
3. Službeni glasnik, za objavu
4. Ured državne uprave u KZŽ, n/p predstojnice,
5. Upravni odjel za financije i proračun,
6. za prilog zapisniku
7. za zbirku isprava
- 8.Pismohrana

**PREDSJEDNICA
ŽUPANIJSKE SKUPŠTINE**
Vlasta Hubicki, dr.vet.med

REPUBLIKA HRVATSKA
Krapinsko-zagorska županija
Županijska skupština

II. IZMJENA PLANA RAZVOJNIH PROGRAMA - INVESTICIJE

R. br.	O P I S	PLAN 2019.	I. IZMJENA PLANA	II. IZMJENA PLANA
1.	OPREMA ZA ZDRAVSTVO I PRIJEVOZNA SREDSTVA	11.274.271,06	10.564.271,06	10.525.881,00
	- decentralizirana sredstva - medicinska, laboratorijska i ostala oprema	4.189.271,06	4.189.271,06	4.184.014,75
	- decentralizirana sredstva - prijevozna sredstva	1.580.000,00	1.580.000,00	1.578.750,00
	- decentralizirana sredstva - licence i računalni programi	585.000,00	585.000,00	583.116,25
	- opći prihodi i primici (vlastita sredstva)	600.000,00	150.000,00	110.000,00
	- sredstava Državnog proračuna	540.000,00	520.000,00	530.000,00
	- EU sredstva (prijenos preko nadležnog ministarstva)	3.780.000,00	3.540.000,00	3.540.000,00
2.	IZGRADNJA, ADAPT. I DOGRADNJA U ZDRAVSTVU (građevinski objekti)	4.702.500,00	4.502.500,00	4.014.508,13
	- decentralizirana sredstva	1.062.500,00	1.062.500,00	1.013.508,13
	- opći prihodi i primici (vlastita sredstva)	1.340.000,00	1.540.000,00	1.233.000,00
	- sredstava Državnog proračuna	530.000,00	230.000,00	207.000,00
	- EU sredstva (prijenos preko nadležnog ministarstva)	1.770.000,00	1.670.000,00	1.561.000,00
3.	OPREMA ZA ŠKOLE I ULAG. U RAČ. PROGRAME, POMAGALA	532.946,00	1.840.148,00	1.811.630,25
	- decentralizirana sredstva - osnovne škole	198.923,00	687.942,00	770.015,82
	- decentralizirana sredstva - srednje škole	184.611,00	244.019,00	247.019,00
	- decentralizirana sredstva - ulaganja u ostalu opremu i knjige	59.412,00	118.187,00	104.595,43
	- sredstva Državnog proračuna	0,00	474.000,00	300.000,00
	- opći prihodi i primici (vlastita sredstva)	90.000,00	316.000,00	390.000,00
4.	IZGRADNJA, ADAPT. I DOGR. ŠKOLSKIH OBJEKATA - O.Š.	56.068.112,00	49.065.404,00	34.176.266,00
	- decentralizirana sredstva	5.000.000,00	3.623.621,00	3.623.621,00
	- sredstava Državnog proračuna	9.924.288,00	7.731.678,00	5.865.000,00
	- EU sredstva (prijenos preko nadležnog ministarstva)	19.058.857,00	14.605.192,00	11.205.000,00
	- opći prihodi i primici	22.084.967,00	23.104.913,00	13.482.645,00
5.	OPREMA - VRTIC I MALA ŠKOLA	31.000,00	31.000,00	23.500,00
	- sredstva Državnog proračuna (OS Krapinske Toplice)	31.000,00	31.000,00	23.500,00
6.	OPREMA KZZ	184.000,00	189.000,00	155.000,00
	- opći prihodi i primici-vlastita sredstva (oprema, strojevi, uređaji, prava, programi)	169.000,00	174.000,00	140.000,00
	- namjenska sredstva (oprema)	15.000,00	15.000,00	15.000,00
7.	DODATNA ULAGANJA KZZ (građevinski objekti, zemljišta)	32.379.447,00	31.111.447,00	23.589.492,00
	- opći prihodi i primici (inkubator, sanacija odlagališta otpada, dvorac St. Golubovec, otkup kuće Janka Leskovara, adaptacija zgrade, cikloturizam)	12.470.197,00	11.152.205,00	7.172.500,00
	- sredstava Drž. pror. (poduzetnički inkubator, cikloturizam, St. Golubovec, adaptacija zgrade)	4.004.500,00	4.054.492,00	1.546.992,00
	- EU sredstva (prijenos preko nadležnog ministarstva) (poduzetnički inkubator)	15.904.750,00	15.904.750,00	14.870.000,00
8.	OPREMA I IZGRADNJA OBJEKATA ZA ZARA-u, ZAVOD i JU	869.375,00	869.375,00	52.941,00
	- opći prihodi i primici (oprema i prijevozna sredstva)	46.500,00	46.500,00	46.941,00
	- opći prihodi i primici (objekti u okviru projekata "Abeceda prirode" i "Putevima orhideja")	822.875,00	822.875,00	6.000,00
UKUPNO INVESTICIJE		106.041.651,06	98.173.145,06	74.349.218,38
RAZLIKA (u odnosu na prethodi plan)			-7.868.506,00	-23.823.926,68

II. IZMJENA PLANA RAZVOJNIH PROGRAMA - KAPITALNE POMOĆI I DONACIJE

R. br.	OPIS	PLAN 2019.	I. IZMJENA PLANA	II. IZMJENA PLANA
1.	KAPITALNE POMOĆI I DONACIJE - GOSPODARSTVO	0,00	0,00	150.000,00
	- opći prihodi i primici (vlastita sredstva)	0,00	0,00	150.000,00
2.	KAPITALNE POMOĆI I DONACIJE - PROMET	1.600.000,00	1.600.000,00	410.000,00
	- opći prihodi i primici (vlastita sredstva)	1.600.000,00	1.600.000,00	410.000,00
3.	KAPITALNE POMOĆI I DONACIJE - TURIZAM	0,00	100.000,00	100.000,00
	- opći prihodi i primici (vlastita sredstva)	0,00	100.000,00	100.000,00
4.	KAPITALNE POMOĆI I DONACIJE - KOMUNALNA INFRASTRUKTURA	300.000,00	500.000,00	2.570.000,00
	- opći prihodi i primici (vlastita sredstva)	300.000,00	500.000,00	2.570.000,00
5.	KAPITALNE POMOĆI I DONACIJE - ZAŠTITA OKOLIŠA	0,00	1.050.000,00	605.900,00
	- opći prihodi i primici (vlastita sredstva)	0,00	1.050.000,00	605.900,00
6.	KAPITALNE POMOĆI I DONACIJE - CRVENI KRIŽ	0,00	135.000,00	135.000,00
	- opći prihodi i primici (vlastita sredstva)	0,00	135.000,00	135.000,00
7.	KAPITALNE POMOĆI I DONACIJE - SOCIJALNA ZAŠTITA	0,00	0,00	125.000,00
	- opći prihodi i primici (vlastita sredstva)	0,00	0,00	125.000,00
8.	KAPITALNE POMOĆI I DONACIJE - KULTURA	870.000,00	1.220.000,00	1.220.000,00
	- opći prihodi i primici (vlastita sredstva)	870.000,00	1.220.000,00	1.220.000,00
9.	KAPITALNE POMOĆI I DONACIJE - CIVILNA ZAŠTITA	100.000,00	275.000,00	275.000,00
	- opći prihodi i primici (vlastita sredstva)	100.000,00	275.000,00	275.000,00
UKUPNO KAPITALNE POMOĆI I DONACIJE		2.870.000,00	4.880.000,00	5.590.900,00
RAZLIKA (u odnosu na prethodni plan)			2.010.000,00	710.900,00
UKUPNO KAPITALNE POMOĆI, DONACIJE I INVESTICIJE		108.911.651,06	103.053.145,06	79.940.118,38

II. IZMJENA PLANA RAZVOJNIH PROGRAMA - STRUKTURA IZVORA FINANCIRANJA

Red. br.	O P I S	PLAN 2019.	I. IZMJENA PLANA	II. IZMJENA PLANA
1.	OPĆI PRIHODI I PRIMICI (vlastita sredstva i kredit)	40.543.539,00	41.870.493,00	28.171.986,00
2.	EU SREDSTVA (prijenos preko nadležnog ministarstva)	40.463.607,00	36.035.942,00	31.176.000,00
3.	SREDSTVA DRŽAVNOG PRORAČUNA	14.998.788,00	13.010.170,00	8.472.492,00
4.	DECENTRALIZIRANA SREDSTVA	12.859.717,06	12.090.540,06	12.104.640,38
5.	OSTALO	46.000,00	46.000,00	15.000,00
SVEUKUPNO INVESTICIJE I KAPITALNE POMOĆI I DONACIJE		108.911.651,06	103.053.145,06	79.940.118,38

Red. br.	O P I S	PLAN 2019.	I. IZMJENA PLANA	II. IZMJENA PLANA
1.	OBRAZOVANJE (ŠKOLE)	56.632.058,00	50.936.552,00	36.011.396,25
2.	POSŁ.-TEHN. INKUBATOR, DVORAC ST. GOLUBOVEC, OTKUP KUĆE JANKA LESKOVARA, ADAPTACIJA ŽUPANIJSKE ZGRADE, CIKLOTURIZAM	30.594.447,00	31.111.447,00	23.469.492,00
3.	ZDRAVSTVO	15.976.771,06	15.066.771,06	14.540.389,13
4.	ZAŠTITA OKOLIŠA	1.872.875,00	822.875,00	126.000,00
5.	SREDSTVA ZA RAD UPRAVNIH TIJELA	919.000,00	189.000,00	155.000,00
6.	PRORAČUNSKI KORISNICI (ZARA, ZAVOD i JU)	46.500,00	46.500,00	46.941,00
UKUPNO INVESTICIJE		106.041.651,06	98.173.145,06	74.349.218,38

Red. br.	O P I S	PLAN 2019.	I. IZMJENA PLANA	II. IZMJENA PLANA
1.	PROMET	1.600.000,00	1.600.000,00	410.000,00
2.	TURIZAM	0,00	100.000,00	100.000,00
3.	KULTURA	870.000,00	1.220.000,00	1.220.000,00
4.	ZAŠTITA OKOLIŠA	0,00	1.050.000,00	605.900,00
5.	GOSPODARSTVO	0,00	0,00	150.000,00
6.	SOCIJALNA ZAŠTITA	0,00	0,00	125.000,00
7.	CRVENI KRIŽ	0,00	135.000,00	135.000,00
8.	KOMUNALNA INFRASTRUKTURA	300.000,00	500.000,00	2.570.000,00
9.	CIVILNA ZAŠTITA	100.000,00	275.000,00	275.000,00
UKUPNO KAPITALNE POMOĆI I DONACIJE		2.870.000,00	4.880.000,00	5.590.900,00

**REPUBLIKA HRVATSKA
KRAPINSKO-ZAGORSKA ŽUPANIJA
ŽUPANIJSKA SKUPŠTINA**

KLASA:

URBROJ:

Krapina, 07. studeni 2019.

II. IZMJENA PLANA RAZVOJNIH PROGRAMA 2019.-2021.

Cilj 1. - KONKURENTNO GOSPODARSTVO

Naziv cilja	Naziv mjere	Program/ aktivnost	Naziv programa/ aktivnosti	Plan 2019.	I. Izmjena 2019.	II. Izmjena 2019.	Projekcija 2020.	Projekcija 2021.	Pokazatelj rezultata	Polazne vrijednosti 2018.	Ciljana vrijednost 2019.	Ciljana vrijednost 2020.	Ciljana vrijednost 2021.	Odgovornost za provedbu mjere (organizacijska klasifikacija)	
KONKURENTNO GOSPODARSTVO	Mjera 1.1.1.: Razvoj poduzetničke i gospodarske infrastrukture za podršku tehnološkom razvoju	A1	Sufinanciranje rada Zagorske razvojne agencije	545.000,00	545.000,00	592.859,00	730.000,00	759.000,00	Broj održanih radionica/broj prijavljenih i realiziranih projekata	80	90	100	150	003	UO za gospodar.
		A1	Sufinanciranje rada Poduzetničkog centra doo	500.000,00	700.000,00	1.200.000,00	500.000,00	500.000,00	savjetodavne usluge poduzetnicima, izrada poslovnih planova, organizacija seminara, edukacija i radionica	132	160	170	180	003	UO za gospodar.
		A1	Poslovno-tehnološki inkubator	27.783.447,00	27.783.447,00	22.071.992,00	7.705.000,00	0,00	Broj poduzeća/obrta u inkubatoru	0	0	10	18	003	UO za gospodar.
	Mjera 1.1.3.: Unapređenje kvantitete i kvalitete investicijskih i kreditnih ponuda za poduzetništvo	A1	Unapređenje konkurentnosti (poduzetnički krediti i subvencije)	4.973.000,00	4.973.000,00	3.644.000,00	4.973.000,00	4.973.000,00	Broj novozaposlenih u poduzećima koji koriste subvencionirane poduzetničke kredite	184	202	230	260	003	UO za gospodar.
	Mjera 1.2.1. Podicanje sektora istraživanja i razvoja patenata i inovacija	A1	REGEA - sufinanciranje rada	700.000,00	700.000,00	700.000,00	700.000,00	700.000,00	Broj energetski obnovljenih građevina	80	90	100	110	003	UO za gospodar.
	Mjera 1.3.2.: Razvoj turističke infrastrukture	A1	Sajmovi i ostale promidžbene manifestacije	235.000,00	260.000,00	459.000,00	235.000,00	235.000,00	Broj održanih manifestacija	7	7	10	10	003	UO za gospodar.
		K1	Regionalni centar kompetencija u turizmu i ugostiteljstvu	0,00	0,00	0,00	0,00	0,00	Povećanje broj visokoobrazovanih	0%	0%	0%	0%	003	UO za gospodar.
		K1	Razvoj cikloturizma na kontinentu	30.000,00	610.000,00	567.100,00	30.000,00	30.000,00	Broj biciklističkih ruta	18	21	24	27	003	UO za gospodar.
	Mjera 1.3.4.: Unapređenje i podizanje kvalitete usluga kao i turističke destinacije	A1	Izrada projektno-tehničke dokumentacije - Golf teren Kumrovec	10.000,00	10.000,00	10.000,00	10.000,00	10.000,00	Broj završene dokumentacije	0	0	1	1	003	UO za gospodar.

CILJ 1: KON	M Br promi požel d	A1	Turistička promidžba	1.972.000,00	2.322.000,00	2.322.000,00	1.972.000,00	1.972.000,00	Broj noćenja	250.000	275.000	350.000	450.000	003	UO za gospodar.
	Mjera 1.4.1: Uskladjivanje poljoprivredne infrastrukture za tržište EU	A1	Potpore za pripremu projektne dokumentacije	100.000,00	100.000,00	100.000,00	100.000,00	100.000,00	povećanje broja prijavljenih projekata na Program ruralnog razvoja RH 2014.-2020. i Nacionalne programe	50	55	60	60	003	UO za gospodar.- poljop.
		A1	Potpore za modernizaciju i povećanje konkurentnosti poljopriv. u preradi i stavljanja na tržište poljoprivrednih i prehrambenih proizvoda	270.000,00	500.000,00	480.000,00	270.000,00	270.000,00	broj novonabavljene opreme za skladištenje, hlađenje, čišćenje, sušenje, zamrzavanje, sortiranje i pakiranje poljop.proizvoda i zagorskog purana	3	10	15	20	003	UO za gospodar.- poljop.
		A1	Potpore poljoprivrednim udrugama	200.000,00	200.000,00	200.000,00	200.000,00	200.000,00	broj organiziranih tečajeva, posjeta oglednim proizvođačima te organizacija i sudjelovanje na izložbama		20	22	24	003	UO za gospodar. - poljop.
		A1	Potpore poljop.udrugama koje se bave primarnom poljop.proizvodnjom	0,00	0,00	0,00	0,00	0,00	broj organiziranih tečajeva, posjeta oglednim proizvođačima te organizacija i sudjelovanje na izložbama	7	0	0	0	003	UO za gospodar.- stavka se ukida u 2019.-poljop
		A1	Potpore poljop.udrugama koje se bave preradom poljop.proizvoda	0,00	0,00	0,00	0,00	0,00	broj organiziranih tečajeva, posjeta oglednim proizvođačima te organizacija i sudjelovanje na izložbama	11	0	0	11	003	UO za gospodar.- stavka se ukida u 2019. -poljop
	Mjera 1.4.2: Poticanje okrupljavanja poljoprivrednih posjeda	A1	Potpore poljop.udrugama koje se bave preradom poljop.proizvoda	0,00	0,00	0,00	0,00	0,00	broj organiziranih tečajeva, posjeta oglednim proizvođačima te organizacija i sudjelovanje na izložbama	11	0	0	11	003	UO za gospodar.- stavka se ukida u 2019. -poljop
	Mjera 1.4.3.: Povećanje proizvodne učinkovitosti voćarstva, vinogradarstva i povrćarstva	A1	Potpore za povećanje poljoprivredne proizvodnje	400.000,00	700.000,00	700.000,00	400.000,00	400.000,00	povećanje okrupnjenih poljoprivrednih površina na PG-ima	21	25	30	35	003	UO za gospodar.- poljop.
		A1	Potpore za zaštitu višegodišnjih nasada od padalina	0,00	0,00	0,00	0,00	0,00		0	0	0	0	003	UO za gospodar.- stavka se ukida u 2019. -poljop
		A1	Očuvanje i unapređenje kult.nasljedja, seoskih običaja i manifestacija	650.000,00	950.000,00	900.000,00	650.000,00	650.000,00	povećanje broja pristupačnih proizvoda kranjem kupcu	360	370	375	380	003	UO za gospodar.- poljop.
		A1	Zaštita i revitalizacija autohtonih sorti vinove loze	75.000,00	75.000,00	75.000,00	75.000,00	75.000,00	povećanje poljoprivredne površine pod autohtonom sortama	4	8	12	14	003	UO za gospodar.- poljop.
		A1	Potpore za povećanje stočarske proizvodnje	0,00	0,00	0,00	0,00	0,00		0	0	0	0	003	UO za gospodar.stavka se ukida u 2019. -
		A1	Potpore za uzgoj zagorskog purana	620.000,00	600.000,00	600.000,00	620.000,00	620.000,00	povećani broj kljunova zagorskog purana	6.663	6.200	6.200	6.200	003	UO za gospodar.- poljopr
	Mjera 1.4.4.: Poticanje razvoja stočarstva i mliječarstva	A1	Potpore za uzgoj zagorskog purana	620.000,00	600.000,00	600.000,00	620.000,00	620.000,00	povećani broj kljunova zagorskog purana	6.663	6.200	6.200	6.200	003	UO za gospodar.- poljopr

	Mjera 1.4.5. Promocija i poticanje ekološke poljoprivredne proizvodnje	A1	Potpore za poboljšanje uvjeta uzgoja zagorskog purana	100.000,00	100.000,00	100.000,00	100.000,00	100.000,00	povećan broj nabavljenih inkubatora i ograđenih površina (ha)	3	4	5	6	003	UO za gospodar.-poljopr.
		A1	Potpore za razvoj proizvodnje i promociju proizvoda	100.000,00	100.000,00	100.000,00	100.000,00	100.000,00	povećani broj izlagača na sajmovima/izložbama	12	25	30	40	003	UO za gospodar.-poljopr.
		A1	Podizanje matičnjaka starih sorata voća	10.000,00	10.000,00	10.000,00	10.000,00	10.000,00	povećanje poljoprivredne površine	0	1	2	3	003	UO za gospodar.-poljopr.
		A1	Zaštita i promocija izvornih zagorskih proizvoda	100.000,00	100.000,00	100.000,00	100.000,00	100.000,00	broj educiranig uzgajivača zagorskog purana i broj uzetih uzoraka na analizu zlatne žutice	84	90	90	90	003	UO za gospodar.-poljopr.
	UKUPNO			39.373.447,00	41.338.447,00	34.931.951,00	19.480.000,00	11.804.000,00							

Cilj 2. - RAZVOJ LJUDSKIH POTENCIJALA I UNAPREĐENJE KVALITETE ŽIVOTA

Naziv cilja	Naziv mjere	Program/ aktivnost	Naziv programa/ aktivnosti	Plan 2019.	I. Izmjena 2019.	II. Izmjena 2019.	Projekcija 2020.	Projekcija 2021.	Pokazatelj rezultata	Polazne vrijednosti 2018.	Ciljana vrijednost 2019.	Ciljana vrijednost 2020.	Ciljana vrijednost 2021.	Odgovornost za provedbu mjere (organizacijska klasifikacija)	
	2.1.1.: Poboljšanje kvalitete sustava odgoja i obrazovanja	A1	Učenička natjecanja	420.000,00	420.000,00	535.000,00	420.000,00	420.000,00	broj učenika na natjecanjima	5630	5650	5650	5660	007	Uo za obraz.
		T1	Tekuće pomoći JLS za predškolski sustav	215.000,00	215.000,00	215.000,00	215.000,00	215.000,00	broj djece u programu predškole	822	830	830	810	007	Uo za obraz.
		T1	Projekt "Školska shema"	0,00	0,00	455.000,00	455.000,00	455.000,00	broj djece u programu						Uo za obraz.
		A1	Energija OŠ	10.000,00	10.000,00	10.000,00	10.000,00	10.000,00	broj škola za dodjelu sredstava	1	1	1	1	007	UO za obraz.
		A1	Energija SŠ	10.000,00	10.000,00	10.000,00	10.000,00	10.000,00	broj škola za dodjelu sredstava	1	1	1	1	007	UO za obraz.
		A1	Usluge telef.pošte i prijevoza OŠ	6.000,00	6.000,00	60.000,00	6.000,00	6.000,00	broj škola za dodjelu sredstava	1	1	1	1	007	UO za obraz.
		K1	Dodatna ulaganja u školama	200.000,00	1.100.000,00	700.000,00	200.000,00	200.000,00	ušteda energenata u odnosu na potrebna sredstva	2%	3%	5%	10%	007	UO za obraz.
		K1	Izrada PTD za centar kompetencije poljoprivrede	0,00	0,00	0,00	0,00	0,00	završen CK	1	1	1	1	007	UO za obraz.
		A1	usluge tekućeg i investicionog održavanja te opremanja	1.590.000,00	1.890.000,00	5.040.000,00	1.590.000,00	1.590.000,00	broj zgrada na kojima su vršeni radovi	36	38	38	40	007	UO za obraz.
		A1	Hitne intervencije OŠ i SŠ	500.000,00	500.000,00	800.000,00	500.000,00	500.000,00	broj zgrada na kojima su vršeni radovi	30	28	26	20	007	UO za obraz.
		A1	Ostali rashodi OŠ i SŠ	100.000,00	182.000,00	182.000,00	100.000,00	100.000,00	broj e tehničara za e škole	7	7	7	7	007	UO za obraz.
		A1	Legalizacija školskih zgrada	50.000,00	50.000,00	50.000,00	50.000,00	50.000,00	broj riješenih ozakonjenja zgrada	2	5	8	8	007	UO za obraz.
		A1	Redovni poslovi ustanova osnovnog obrazovanja	24.151.880,00	25.097.457,00	25.066.474,75	23.208.874,00	23.208.765,00	broj učenika u školskom sustavu	8653	8650	8630	8630	007	UO za obraz.
		T1	Opremanje, informatizacija i nabava nastavnih sredstava OŠ	249.335,00	792.129,00	860.611,25	1.148.514,00	1.197.776,00	broj učenika u školskom sustavu	8653	8650	8630	8630	007	UO za obraz.

2.1.2. Pedagoška standardizacija uvjeta rada i kurikulama o udgojno-obrazovnim ustanovama	K1	Izgradnja, dogradnja i adaptacija	5.300.000,00	3.923.621,00	3.886.121,00	5.329.655,00	5.260.067,00	broj završenih školskih objekata	1	2	2	2	007	UO za obraz.
	K1	Izgradnja osnovnoškolskih objekata (PŠ Martinišće, dvorana)	9.700.000,00	9.900.000,00	8.474.345,00	6.200.000,00	0,00	broj završenih školskih objekata	1	0	2	0	007	UO za obraz.
	A1	Redovni poslovi ustanova srednjoškolskog obrazovanja	9.328.174,00	9.438.137,00	9.435.137,00	9.287.695,00	9.310.377,00	broj učenika u školskom sustavu	4868	4850	4850	4840	007	UO za obraz.
	T1	Opremanje, informatizacija i nabava nastavnih pomagala-SŠ	193.611,00	258.019,00	261.019,00	247.300,00	245.053,00	broj učenika u školskom sustavu	4868	4850	4850	4840	007	UO za obraz.
	K1	Izgradnja, dogradnja i adaptacija objekata SŠ	0,00	0,00	0,00	0,00	0,00	broj završenih školskih objekata	0	0	0	0	007	UO za obraz.
	A1	Redovni poslovi ustanova učeničkog doma	1.326.000,00	1.357.000,00	1.357.000,00	1.326.962,00	1.326.962,00	broj učenika smještenih u uč domu	229	210	210	205	007	UO za obraz.
	T1	Opremanje, informatizacija i nabava nastavnih pomagala-uč.domova	0,00	0,00	0,00	0,00	0,00	broj učenika smještenih u uč domu	229	210	210	205	007	UO za obraz.
	A1	Stipendije	1.310.000,00	1.310.000,00	1.310.000,00	1.310.000,00	1.310.000,00	broj dodijeljenih stipendija	122	130	140	140	007	UO za obraz.
	A1	Stipendije iz donacije PBZ	46.000,00	46.000,00	46.000,00	46.000,00	46.000,00	broj dodijeljenih stipendija	6	8	8	10	007	UO za obraz.
	A1	Stručno usavršavanje i doškovanje	60.000,00	60.000,00	60.000,00	60.000,00	60.000,00	pomoć županijskim školskim aktivima - broj	21	23	25	25	007	UO za obraz.
	A1	Programi za nadarenu djecu	150.000,00	150.000,00	200.000,00	150.000,00	150.000,00	broj realiziranih projekata	4	5	5	6	007	UO za obraz.

VOTA	2.1.3. Sustavno ulaganje u ljudske potencijale u obrazovanju	A1	Djeca s teškoćama u razvoju	380.000,00	380.000,00	400.000,00	380.000,00	380.000,00	broj učenika kojima je pružena pomoć	48	50	50	53	007	UO za obraz.
		A1	Projekt Baltazar 4	2.527.700,00	2.527.000,00	2.509.600,00	2.527.700,00	2.527.700,00	broj pomoćnika u nastavi za uč s teškoćama	55	57	58	60	007	UO za obraz.
		A1	Projekt Lumen	180.000,00	180.000,00	142.700,00	180.000,00	180.000,00	broj aktivnosti po radnim skupinama	18	20	20	10	007	UO za obraz.
		A1	Sufinanciranje prijevoza učenika O i S škola	3.400.000,00	3.600.000,00	3.600.000,00	3.400.000,00	3.400.000,00	broj učenika u prijevozu	4070	4070	4050	4050	007	UO za obraz.
		A1	Sredstva državne subvencije za prijevoz	19.000.000,00	19.000.000,00	18.000.000,00	19.000.000,00	19.000.000,00	broj učenika u prijevozu	4010	410	3990	3990	007	UO za obraz.
		A1	Pomoć za izvođenje	360.000,00	630.000,00	720.000,00	360.000,00	360.000,00	broj studenata	1319	1320	1310	1310	007	UO za obraz.
		A1	Transfer sredstava MZOiŠ za OŠ	89.600,00	89.600,00	80.000,00	89.600,00	89.600,00	broj učenika u COO Kr Toplice	70	70	65	65	007	UO za obraz.
	Mjera 2.2.1.: Unapređenje kvalitete i uvjeta rada u zdravstvenim ustanovama	K1	Izgradnja, održavanje i opremanje zdravstvenih ustanova	22.822.175,00	22.822.175,00	20.795.175,00	19.339.251,06	16.771.537,06						006	UO za ZSsUiM
		A1	Zdravstvena zaštita - usluge prevencije i edukacije	3.603.000,00	3.603.000,00	3.603.000,00	3.603.000,00	3.603.000,00						006	UO za ZSsUiM
		K1	Projekt "Poboljšanje primarne zdravstvene zaštite"	8.760.800,00	7.850.800,00	7.511.800,00	0,00	0,00						006	UO za ZSsUiM
		A1	Sufinanciranje timova Zavoda za hitnu medicinu	2.500.000,00	2.500.000,00	2.500.000,00	2.500.000,00	2.500.000,00						006	UO za ZSsUiM
		K1	Izrada projektne dokumentacije za SBKT	2.000.000,00	2.000.000,00	2.050.000,00	0,00	0,00						006	UO za ZSsUiM

CILJ 2: RAZVOJ LJUDSKIH POTENCIJALA I UNAPREĐENJE KVALITETE ŽIVOTNOSTI															
2.2.2. Povećanje konkurentnosti i otvorenosti zdravstvenih ustanova		A1	Klaster zdravstvenog turizma	50.000,00	50.000,00	50.000,00	50.000,00	50.000,00						006	UO za ZSsUiM
2.2.3. Razvoj mreže socijalnih usluga i institucija za brigu o ranjivim skupinama		A1	Socijalna skrb - centri za socijalnu skrb	2.192.000,00	2.192.000,00	2.249.000,00	2.192.000,00	2.192.000,00						006	UO za ZSsUiM
		A1	Rana intervencija	250.000,00	250.000,00	250.000,00	250.000,00	250.000,00						006	UO za ZSsUiM
		A1	Program psihosocijalne pomoći žrtvama nasilja	75.000,00	75.000,00	75.000,00	75.000,00	75.000,00						006	UO za ZSsUiM
		A1	Savjet za socijalnu skrb	50.000,00	120.000,00	100.000,00	50.000,00	50.000,00						006	UO za ZSsUiM
		A1	Projekt županija-prijatelj djece	50.000,00	80.000,00	80.000,00	50.000,00	50.000,00						006	UO za ZSsUiM
2.2.4.: Razvoj institucionalnih i novih oblika podrške osobama kojima prijeti socijalna isključivost		A1	Programi usmjereni na očuvanje digniteta dom.rata	250.000,00	250.000,00	250.000,00	250.000,00	250.000,00						006	UO za ZSsUiM
		A1	Provođenje Žup. Strategije osoba s invaliditetom	75.000,00	75.000,00	750.000,00	75.000,00	75.000,00						006	UO za ZSsUiM
		A1	Program skrbi za starije	400.000,00	400.000,00	400.000,00	400.000,00	400.000,00						006	UO za ZSsUiM

2.2.5.: Borba protiv siromaštva i socijalne isključenosti	T1	Projekt "Zalogajček" - osiguranje prehrane za učenike slabijeg ekonomskog položaja	1.502.500,00	1.502.500,00	1.505.000,00	1.502.500,00	1.502.500,00	broj učenika u projektu					006	UO za obraz.
	A1	Pomoć kućanstvima za ogrjev-dec	950.000,00	950.000,00	893.000,00	950.000,00	950.000,00						006	UO za ZSsUiM
	A1	Pomoć obiteljima i samcima	150.000,00	150.000,00	350.000,00	150.000,00	150.000,00						006	UO za ZSsUiM
	A1	Sufinanciranje nabave školskih užbenika i radnih bilježnica	150.000,00	150.000,00	1.800.000,00	150.000,00	150.000,00						006	UO za ZSsUiM
	A1	Pronatalitetni dodatak i pronatalitetni dodatak za prvorodene u godini	285.000,00	285.000,00	280.500,00	285.000,00	285.000,00						006	UO za ZSsUiM
2.4.2.: Razvoj sustava civilne zaštite		Razvoj sustava civilne zaštite: 1. Izrada novih dokumenata iz područja zaštite od požara - Procjene ugroženosti od požara i tehnološke eksplozije Krapinsko-zagorske županije	0,00	0,00	0,00	0,00	0,00	izrađena Procjena ugroženosti od požara i tehnološke eksplozije Krapinsko-zagorske županije	da	da	da	da	008	Uo za opće i zajedničke poslove

Ovo je planirano, realizirano i plaćeno u 2017. pa ide van. Nije niti bilo planirano u 2018.

	2.4.2.: Razvoj sustava civilne zaštite	Razvoj sustava civilne zaštite: 2. Izrada novih dokumenata iz područja zaštite od požara - Plana ugroženosti od požara i tehnološke eksplozije Krapinsko-zagorske županije	0,00	0,00	0,00	0,00	0,00	Da li je novi Plan ugroženosti od požara i tehnološke eksplozije Krapinsko-zagorske županije izrađen ili ne	da	da	da	da	008	Uo za opće i zajedničke poslove	Realizirano u 2018., ide van.
	2.4.2.: Razvoj sustava civilne zaštite	Razvoj sustava civilne zaštite: 3. Izrada dokumenata iz područja civilne zaštite - Procjene rizika od velikih nesreća i Plana djelovanja civilne zaštite Krapinsko-zagorske županije	52.000,00	52.000,00	52.000,00	0,00	0,00	izrađena Procjena rizika od velikih nesreća i Plan djelovanja civilne zaštite Krapinsko-zagorske županije	ne	da	da	da	008	Uo za opće i zajedničke poslove	
	2.4.2.: Razvoj sustava civilne zaštite	Razvoj sustava civilne zaštite: 4. Izravna dodjela sredstva Hrvatskoj gorskoj službi spašavanja Stanica Krapina - redovna djelatnost	50.000,00	50.000,00	50.000,00	50.000,00	50.000,00	broj pripadnika Hrvatske gorske službe spašavanja osposobljenih za gorskog spašavatelja	13	17	21	21	008	Uo za opće i zajedničke poslove	
	2.4.2.: Razvoj sustava civilne zaštite	Razvoj sustava civilne zaštite: 5. Izravna dodjela sredstva Hrvatskoj gorskoj službi spašavanja Stanica Krapina - redovna djelatnost - izgradnja i opremanje objekta	100.000,00	175.000,00	175.000,00	0,00	0,00	dovršena izgradnja objekta Hrvatske gorske službe spašavanja Stanice Krapina	ne	da	da	da	008	Uo za opće i zajedničke poslove	

	2.4.2.: Razvoj sustava civilne zaštite		Razvoj sustava civilne zaštite: 6. Organiziranje i materijalno tehničko opremanje i osposobljavanje sudionika, operativnih snaga i građana za ostvarivanje zaštite i spašavanja ljudi, materijalnih i kulturnih dobara i okoliša - kupnja opreme	27.000,00	27.000,00	27.000,00	47.000,00	77.000,00	broj osposobljenih pripadnika županijskih postrojbi civilne zaštite	0	50	20	30	008	Uo za opće i zajedničke poslove
	2.4.3.: Promocija i jačanje kapaciteta vatrogasnih službi i udruga		Razvoj sustava civilne zaštite: 7. Organiziranje i materijalno tehničko opremanje i osposobljavanje sudionika, operativnih snaga i građana za ostvarivanje zaštite i spašavanja ljudi, materijalnih i kulturnih dobara i okoliša - organizacija vježbe civilne zaštite	20.000,00	20.000,00	20.000,00	20.000,00	20.000,00	održana vježba civilne zaštite	da	da	da	da	008	Uo za opće i zajedničke poslove
	zasudjelovanje u upravljanju lokalnim		Izravna dodjela sredstava Vatrogasnoj zajednici Krapinsko-zagorske županije	1.000.000,00	1.100.000,00	1.150.000,00	1.000.000,00	1.000.000,00	Broj vozila vatrogasnih postrojbi na području Krapinsko-zagorske županije	202	202	202	202	008	Uo za opće i zajedničke poslove
		A1	Kordinacija za ljudska prava	5.000,00	5.000,00	50.000,00	5.000,00	5.000,00						006	UO za ZSSUiM

	2.5.1. Unapređenje sposobnosti i organizacije civilnog društva z razvojem	A1	Program skrbi sukladno Zakonu o Cvenom križu	390.000,00	395.000,00	395.000,00	390.000,00	390.000,00						006	UO za ZSsUiM
		A1	progr.udruga u podru.prev.zdravlja, skrbi o mladima i ranjivim skupinama	600.000,00	600.000,00	600.000,00	600.000,00	600.000,00						006	UO za ZSsUiM
		A1	Tekuće pomoći zdravstv.org. i udrugama (od koncesija)	100.000,00	100.000,00	100.000,00	100.000,00	100.000,00						006	UO za ZSsUiM
		A1	sportska natjecanja učenika	200.000,00	220.000,00	220.000,00	200.000,00	200.000,00	broj učenika u natjecanju					007	Uo za obraz.
	2.5.2. Jačanje međusektorske suradnje na svim razinama	A1	Savjet za razvoj civilnog društva	50.000,00	50.000,00	70.000,00	50.000,00	50.000,00						006	UO za ZSsUiM
		A1	Povjerenstvo za ravnopravnost spolova	10.000,00	10.000,00	10.000,00	10.000,00	10.000,00						006	UO za ZSsUiM
		A1	Antikorupcijsko povjerenstvo KZŽ	10.000,00	10.000,00	10.000,00	10.000,00	10.000,00						006	UO za ZSsUiM
	2.5.3. Poticanje razvoja volonterstva	A1	Program centra za mlade KZŽ	75.000,00	75.000,00	75.000,00	75.000,00	75.000,00	Sufinanciranje rada i projekata Centra za mlade					006	UO za ZSsUiM

	2.5.4. Promicanje uključivanja osoba u nepovoljnom položaju u djelovanju OCD-a	A1	Ostali programi skrbi za branitelje	50.000,00	50.000,00	50.000,00	50.000,00	50.000,00	Aktivnosti u cilju povećanja kvalitete života branitelja					006	UO za ZSsUiM
UKUPNO				129.707.775,00	131.366.438,00	133.012.483,00	112.287.051,06	103.549.337,06							

Cilj 3. ODRŽIVI RAZVOJ PROSTORA, OKOLIŠA I PRIRODE

Naziv cilja	Naziv mjere	Program/ aktivnost	Naziv programa/ aktivnosti	Plan 2019.	I. Izmjena 2019.	II. Izmjena 2019.	Projekcija 2020.	Projekcija 2021.	Pokazatelj rezultata	Polazne vrijednosti 2018.	Ciljana vrijednost 2019.	Ciljana vrijednost 2020.	Ciljana vrijednost 2021.	Odgovornost za provedbu mjere (organizacijska klasifikacija)	
	3.1.3.: Održivo upravljanje i korištenje prirodnih resursa	K1	Projekt "Enjoy heritage"	4.550,00	8.250,00	9.785,29	0,00	0,00						004	Javna ustanova
		K1	Projekt "Veze prirode"	57.570,00	58.390,00	61.370,00	135.000,00	47.460,00						004	Javna ustanova
		K1	Projekt "Zagorje-abeceda prirode"	505.910,00	557.207,00	172.782,00	0,00	0,00						004	Javna ustanova
		K1	Projekt "Putevima orhideja"	607.000,00	607.000,00	9.200,00	0,00	0,00						004	Javna ustanova
	Mjera 3.2.1. Povećanje energetske učinkovitosti u sektoru zgradarstva i javne rasvjete	K1	EnO OŠ Đurmanec	8.950.500,00	8.663.067,00	3.958.800,00	0,00	0,00	Smanjenje potrošnje energije i postizanje energetskih ušteda	0%	57%	57%	57%	003	UO za javnu nabavu i EU fondove
		K1	EnO OŠ Hum na Sutli	4.260.900,00	2.775.900,00	2.020.201,00	0,00	0,00	Smanjenje potrošnje energije i postizanje energetskih ušteda	0%	59%	59%	59%	003	UO za gospodar.
		K1	EnO OŠ Pregrada	6.320.900,00	3.100.900,00	2.970.574,00	0,00	0,00	Smanjenje potrošnje energije i postizanje energetskih ušteda	0%	65%	65%	65%	003	UO za gospodar.
		K1	EnO OŠ Zabok	6.680.900,00	5.770.900,00	4.328.761,00	0,00	0,00	Smanjenje potrošnje energije i postizanje energetskih ušteda	0%	57%	57%	57%	003	UO za gospodar.
		K1	EnO SŠ Bedekovčina	40.000,00	40.000,00	40.000,00	7.874.500,00	0,00	Smanjenje potrošnje energije i postizanje energetskih ušteda	0%	0%	57%	57%	003	UO za javnu nabavu i EU fondove
		K1	EnO OŠ Gornja Stubica	8.332.397,00	8.208.501,00	5.211.000,00	0,00	0,00	Smanjenje potrošnje energije i postizanje energetskih ušteda	0%	57%	57%	57%	003	UO za javnu nabavu i EU fondove
		K1	EnO OŠ Konjščina	40.000,00	40.000,00	711.000,00	5.839.200,00	0,00	Smanjenje potrošnje energije i postizanje energetskih ušteda	0%	0%	57%	57%	003	UO za javnu nabavu i EU fondove
		K1	EnO SŠ Konjščina	40.000,00	40.000,00	961.000,00	8.563.500,00	0,00	Smanjenje potrošnje energije i postizanje energetskih ušteda	0%	0%	57%	57%		
		K1	EnO OŠ Kumrovec	6.796.715,00	6.796.715,00	2.168.000,00	0,00	0,00	Smanjenje potrošnje energije i postizanje energetskih ušteda	0%	57%	57%	57%	003	UO za javnu nabavu i EU fondove
	2.3. Izrada i provedba programa zaštite i kvalitete zraka i ostalih sastavnica okoliša	A1	Zaštita okliša - studije	150.000,00	150.000,00	1.000,00	0,00	0,00						004	UO za gradit.

CILJ 3: ODRŽIVI RAZVOJ PROSTORA, OKOLIŠA I PRIRODE

Mjera 3.3.3.1 Implementacija i poboljšanje sustava gospodarenja otpadom	A1	Pedološko-bonitetna studija - stručna podloga za izradu PPKZZ	100.000,00	100.000,00	40.000,00	50.000,00	0,00							004	Zavod za pr.
Mjera 3.3.3.2 Unapređenje sustava gospodarenja otpadom	A1	Gospodarenje otpadom (RCGO Piškovnica i sanacija odlagališta otpada)	1.530.000,00	1.530.000,00	940.000,00	200.000,00	200.000,00							004	UO za gradit.
Mjera 3.3.4. Izgradnja i unapređenje sustava vodoopskrbe i sustava odvodnje	K104000	Kapitalne pomoći za vodoopskrbu i odvodnju	300.000,00	600.000,00	600.000,00	300.000,00	300.000,00	1. % izgrađenosti javne vodoopskrbne mreže 2. % izgrađenosti sustava odvodnje	1. 78% 2. 25%	1. 82% 2. 35%	1. 85% 2. 50%	1. 88% 2. 60%	003	UO za gospodar. PKI	
Mjera 3.3.4.: Poboljšanje prometne infrastrukture	A102001	Pomoć za sanaciju klizišta	350.000,00	350.000,00	400.000,00	350.000,00	350.000,00	1. broj saniranih klizišta 2. broj izrađenih Elaborata 3. broj saniranih objekata	1. 25 2. 20 3. 10	1. 30 2. 30 3. 15	1. 35 2. 40 3. 20	1. 40 2. 50 3. 25	003	UO za gospodar. PKI	
	A1	Studija "Analiza podločnosti na klizanje prostora KZZ" - stručna podloga za izradu PPKZZ	0,00	0,00	0,00	100.000,00	50.000,00							004	Zavod za pr.
	A102000	Pomoći za rekonstrukciju, modernizaciju i izgradnju cesta	110.000,00	110.000,00	110.000,00	110.000,00	110.000,00	1. km novoizgrađenih ili moderniziranih cesta	12 km	15 km	20 km	25 km	003	UO za gospodar. PKI	
	A102002	Pomoći za uređenje prometne i komunalne infrastrukture	105.000,00	105.000,00	15.000,00	105.000,00	105.000,00	1. km novoizgrađenih ili moderniziranih cesta	12 km	15 km	20 km	25 km	003	UO za gospodar. PKI	
	A1	Idejno rješenje Oroslavsko-stubičke obilaznice	210.000,00	173.000,00	173.000,00	0,00	0,00							004	Zavod za pr.
	A102003 K104000	Sufinanciranje Krapinsko-zagorskog aerodroma	310.000,00	310.000,00	310.000,00	310.000,00	310.000,00	1. % izrađenosti projektne dokumentacije 2. % izgrađenosti infrastrukture	1. 60% 2. 30%	1. 75% 2. 70%	1. 100% 2. 85%	1. 2. 100%	003	UO za gospodar. PKI	
Mjera 3.3.4.: Poboljšanje prometne infrastrukture	A102004 K104001	Sufinanciranje integriranog prometa zagrebačkog područja	1.600.000,00	1.600.000,00	500.000,00	725.000,00	725.000,00	1. % izrađenosti projektne dokumentacije 2. km izgrađene ili modernizirane infrastrukture 3. broj osobnih vozila	1. 50% 2. 90 km 3. 35.876	1. 65% 2. 120 km 3. 34.831	1. 80% 2. 150 km 3. 33.817	1. 95% 2. 180 km 3. 32.803	003	UO za gospodar. PKI	
	A102002	1. Sigurnost u prometu 2. Sufinanciranje javnog prijevoza	388.000,00	398.000,00	299.000,00	288.000,00	188.000,00	1. broj održanih edukacija i akcija	1. 15 2. 1	1. 30	2. 45	3. 60	003	UO za gospodar. PKI	

	3.3.5 Zaštita od elementa rnih nepogoda	A1	Pomoći za obranu od tuče (DHMZ)	200.000,00	200.000,00	200.000,00	200.000,00	200.000,00						003	UO za gospodar.-poljop
	Poboljšanje 3.3.6 energetskog i komunikacijskog sustava	K1104001	Širokopojasna infrastruktura	0,00	0,00	0,00	0,00	0,00	1. Broj izrađenih projekata	4				003	UO za gospodar. PKI
	Održavanje kulturne baštine i razvoj kulturnih i 3.4.3 kreativnih djelatnosti	A1	Program kulturnog razvika (manifestacije u kulturi, sufinanciranje ustanova u kulturi i sl.)	1.011.000,00	1.100.000,00	1.145.000,00	1.011.000,00	1.011.000,00	broj aktivnosti/projekata	280	280	280	280	007	UO za obraz.
		A1	Program javnih potreba u sportu	970.000,00	990.000,00	1.010.000,00	970.000,00	970.000,00	broj udruga/sportaša/sportskih nastupa	137/4658/4500	137/4658/4500	138/4660/4600	138/4660/4600	007	UO za obraz.
		A1	Program javnih potreba tehničke kulture	70.000,00	70.000,00	70.000,00	70.000,00	70.000,00	broj udruga/broj aktivnosti	8/16	8/18	10/20	10/20	007	UO za obraz.
		K1	Zaštita spomenika kulture	390.000,00	640.000,00	440.000,00	390.000,00	3.900.000,00	broj projekata na obnovi spomeničke baštine	27	28	30	30	007	UO za obraz.
		K1	kapitalne donacije neprofitnim organizacijama	460.000,00	560.000,00	760.000,00	460.000,00	460.000,00	broj kapitalnih projekata	12	11	10	10	007	UO za obraz.
		K1	Znanstveno-edikacijsko zabavni centar Stari Golubovec	2.580.000,00	2.580.000,00	236.500,00	180.000,00	180.000,00	broj aktivnosti na uspostavi ZEZ-a	3	4	4	5	007	UO za obraz.
		A1	Sifinanciranje izdavačke djelatnosti	255.000,00	255.000,00	255.000,00	255.000,00	255.000,00	broj projekata u izdavaštvu	44	45	40	40	007	UO za obraz.
	UKUPNO			53.726.342,00	48.487.830,00	30.126.973,29	28.486.200,00	9.431.460,00							



REPUBLIKA HRVATSKA
KRAPINSKO-ZAGORSKA ŽUPANIJA
Ž U P A N

KLASA: 400-01/18-01/45
URBROJ: 2140/1-02-19-6
Krapina, 30. listopada 2019.

ŽUPANIJSKA SKUPŠTINA

**PREDMET: Prijedlog odluke o izmjeni Odluke o izvršavanju Proračuna
Krapinsko – zagorske Županije za 2019. godinu**

Na temelju članka 32. st. 1. al. 4. Statuta Krapinsko-zagorske županije («Službeni glasnik Krapinsko-zagorske županije» broj 13/01., 5/06., 14/09., 11/13., 26/13.– pročišćeni tekst i 13/18), **župan Krapinsko - zagorske županije** dana 30. listopada 2019. godine donosi

Z A K L J U Č A K

- 1) Utvrđuje se Prijedlog odluke o izmjeni Odluke o izvršavanju Proračuna Krapinsko – zagorske županije za 2019. godinu.
- 2) Prijedlog odluke iz točke 1. ovog Zaključka sastavni je dio istog, te se podnosi Županijskoj skupštini na razmatranje i usvajanje.
- 3) Za izvjestitelja po točki. 1. a vezano za točku 2. ovog Zaključka zadužuje se Igor Cigula, pročelnik Upravnog odjela za financije i proračun.

Ž U P A N
Željko Kolar

DOSTAVITI:

1. Županijska skupština,
2. za Zbirku isprava,
3. pismohrana.



REPUBLIKA HRVATSKA
KRAPINSKO – ZAGORSKA ŽUPANIJA
Upravni odjel za financije i proračun

KLASA: 400-01/18-01/45
URBROJ: 2140/01-07-19-5
Krapina, 25. listopada 2019.

ŽUPAN
ŽUPANIJSKA SKUPŠTINA

PREDMET: Prijedlog izmjene Odluke izvršavanju proračuna Krapinsko-zagorske županije za 2019. g.

PRAVNI TEMELJ: Članak 14. Zakona o proračunu („Narodne novine” broj 87/08, 136/12 i 15/15) i članci 17. i 32. Statuta Krapinsko-zagorske županije („Službeni glasnik Krapinsko-zagorske županije” broj 13/01, 5/06, 14/09, 11/13, 26/13 -pročišćeni tekst i 13/18)

**NADLEŽNOST ZA
DONOŠENJE:** Županijska skupština

PREDLAGATELJ: Župan

IZVJESTITELJ: Igor Cigula, pročelnik Upravnog odjela za financije i proračun

OBRAZLOŽENJE:

U skladu s člankom 14. Zakona o proračunu („Narodne novine”, broj 87/08, 136/12 i 15/15) i člankom 17. Statuta Krapinsko-zagorske županije, („Službeni glasnik Krapinsko-zagorske županije” broj 13/01, 5/06, 14/09, 11/13 i 26/13-pročišćeni tekst i 13/18) Županijska skupština je donijela Odluku o izvršavanju proračuna Krapinsko-zagorske županije za 2019. g. („Službeni glasnik Krapinsko-zagorske županije”, broj 53b/18). Navedenom Odlukom uređena je struktura prihoda, primitaka, rashoda i izdataka Proračuna i njegovo izvršavanje, opseg zaduživanja, jamstva, upravljanje javnim dugom te financijskom i nefinancijskom imovinom, prava i obveze korisnika proračunskih sredstava, pojedine ovlasti u izvršavanju Proračuna za pojedinu godinu.

Prijedlogom III. izmjene proračuna Krapinsko-zagorske županije za 2019. g. smanjuju se sredstva za energetska obnova tri osnovne škole (Đurmanec, Gornja Stubica i Kumrovec) jer su građevinski radovi na njima započeti nešto kasnije u odnosu na prvobitni plan te se isti neće u cijelosti izvršiti ove godine. Naime, bilo je predviđeno da će kod navedene tri škole svi radovi biti završeni tijekom ove godine te je tako planirano i Proračunom. Kako je sada izvjesno da će se dio radova prenijeti u 2020. godinu, potrebno je Odlukom o izvršavanju

proračuna definirati da će se sredstva za dovršetak radova koja su sada smanjena predvidjeti u Proračunu Krapinsko-zagorske županije za 2020. godinu.

Isto tako, kod proračunskog korisnika Javne ustanove za upravljanje zaštićenim dijelovima prirode Krapinsko-zagorske županije sredstva za realizaciju Kapitalnog projekta „Zagorje ABECEDA Prirode“ u dijelu koji se odnosi na izgradnju staze kroz krošnje smanjuju se za ukupno planirani iznos od 1.375.700,00 kn. Ovdje je također bilo planirano da će se svi radovi obaviti tijekom 2019. godine. No, zbog dugotrajnog postupka javne nabave (jedno poništenje postupka), radovi će se izvoditi tijekom iduće godine, ali se isti planiraju ugovoriti još ove godine uz napomenu da se u postupku nabave očekuje rast cijene u odnosu na plan od cca. 285.000,00 kn. Stoga je Odlukom o izvršavanju proračuna potrebno definirati da će se sredstva za ugovaranje i izvršenje radova dovršetak radova koja su sada smanjena ponovo predvidjeti u Proračunu Krapinsko-zagorske županije za 2020. godinu, uvećana za 285.000,00 kn.

Stoga predlažemo županu da prihvati Prijedlog izmjene Odluke o izvršavanju proračuna Krapinsko-zagorske županije za 2019. g. koji se nalazi u prilogu ovog obrazloženja te da ga podnese Županijskoj skupštini na donošenje.

POTREBNA FINACIJSKA SREDSTVA: Za provedbu Prijedloga izmjene Odluke o izvršavanju proračuna Krapinsko-zagorske županije za 2019. g. osiguravaju se sredstva u Proračunu Krapinsko-zagorske županije.

PROČELNIK

Igor Cigula

Prilog:

- Prijedlog Zaključka,
- Nacrt Prijedloga izmjene Odluke o izvršavanju Proračuna Krapinsko-zagorske županije za 2019. godinu



**REPUBLIKA HRVATSKA
KRAPINSKO – ZAGORSKA ŽUPANIJA
ŽUPANIJSKA SKUPŠTINA**

KLASA: 400-01/18-01/45
URBROJ: 2140/01-01-19-7
Krapina, 07. studeni 2019.

Na temelju članka 14. Zakona o proračunu („Narodne novine“ broj 87/08, 136/12 i 15/15) i članka 17. Statuta Krapinsko-zagorske županije („Službeni glasnik Krapinsko-zagorske županije“ broj 13/01, 5/06, 14/09, 11/13, 26/13-pročišćeni tekst i 13/18), Županijska skupština Krapinsko-zagorske županije na 17. sjednici održanoj dana 07. studenog 2019. godine donijela je

**ODLUKU
o izmjeni Odluke o izvršavanju Proračuna
Krapinsko-zagorske županije za 2019. godinu**

Članak 1.

U Odluci o izvršavanju Proračuna Krapinsko-zagorske županije za 2019. godinu („Službeni glasnik Krapinsko-zagorske županije“, broj 53b/18) iza članka 11. dodaje se članak 11.a. koji glasi:

„III. Izmjenom Proračuna Krapinsko-zagorske županije za 2019. godinu u posebnom dijelu Proračuna sredstva za realizaciju Kapitalnog projekta K104000 Energetska obnova OŠ Đurmanec smanjuju se za iznos od 4.704.267,00 kn, s iznosa od 8.663.067,00 kn na iznos od 3.958.800,00 kn. Trenutno smanjena sredstva ponovo će se predvidjeti u Proračunu Krapinsko-zagorske županije za 2020. godinu.

III. Izmjenom Proračuna Krapinsko-zagorske županije za 2019. godinu u posebnom dijelu Proračuna sredstva za realizaciju Kapitalnog projekta K104002 Energetska obnova OŠ Gornja Stubica smanjuju se za iznos od 2.997.501,00 kn, s iznosa od 8.208.501,00 kn na iznos od 5.211.000,00 kn. Trenutno smanjena sredstva ponovo će se predvidjeti u Proračunu Krapinsko-zagorske županije za 2020. godinu.

III. Izmjenom Proračuna Krapinsko-zagorske županije za 2019. godinu u posebnom dijelu Proračuna sredstva za realizaciju Kapitalnog projekta K104004 Energetska obnova OŠ Kumrovec smanjuju se za iznos od 4.628.715,00 kn, s iznosa od 6.796.715,00 kn na iznos od 2.168.000,00 kn. Trenutno smanjena sredstva ponovo će se predvidjeti u Proračunu Krapinsko-zagorske županije za 2020. godinu.

III. Izmjenom Proračuna Krapinsko-zagorske županije za 2019. godinu u posebnom dijelu Proračuna kod proračunskog korisnika Javne ustanove za upravljanje zaštićenim dijelovima prirode Krapinsko-zagorske županije sredstva za realizaciju Kapitalnog projekta „Zagorje ABECEDA Prirode“ u dijelu koji se odnosi na građevinske objekte (konto 421) smanjuju se za iznos od 1.375.700,00 kn, s iznosa od 1.375.700,00 kn na iznos od 0,00 kn. Trenutno smanjena sredstva uvećana za 285.000,00 kn ponovo će se predvidjeti u Proračunu Krapinsko-zagorske županije za 2020. godinu u dijelu koji se odnosi na proračunskog korisnika Javnu ustanovu za upravljanje zaštićenim dijelovima prirode Krapinsko-zagorske županije.“

Članak 2.

Ova Odluka stupa na snagu osmi dan od dana objave u „Službenom glasniku Krapinsko-zagorske županije“

**PREDSJEDNICA
ŽUPANIJSKE SKUPŠTINE**
Vlasta Hubicki, dr.vet.med.

DOSTAVITI:

1. Ministarstvo financija, na lokalni.proracuni@mfin.hr
2. Župan Krapinsko-zagorske županije,
3. Ured državne uprave u KZZ, n/p predstojnice,
4. Upravni odjel za financije i proračun,
5. „Službeni glasnik KZZ“, za objavu,
6. za prilog zapisniku,
7. za Zbirku isprava,
8. pismohrana.



REPUBLIKA HRVATSKA
KRAPINSKO-ZAGORSKA ŽUPANIJA
Ž U P A N

KLASA: 500-01/19-01/97
URBROJ: 2140/01-02-19-9
Krapina, 23. listopada 2019.

ŽUPANIJSKA SKUPŠTINA

**PREDMET: Izvještaj o radu i financijskom poslovanju zdravstvenih
ustanova za razdoblje siječanj – lipanj 2019. godine**

Na temelju članka 32. Statuta Krapinsko-zagorske županije („Službeni glasnik Krapinsko-zagorske županije“ broj 13/01, 5/06, 14/09, 11/13, 26/13-pročišćeni tekst i 13/18),
župan Krapinsko-zagorske županije dana 23. listopada 2019. godine d o n o s i

Z A K L J U Č A K

- I.** Utvrđuje se Prijedlog zaključka o prihvatanju Izvještaja o radu i financijskom poslovanju zdravstvenih ustanova za razdoblje siječanj – lipanj 2019. godine:
1. Doma zdravlja Krapinsko-zagorske županije,
 2. Zavoda za hitnu medicinu Krapinsko-zagorske županije,
 3. Opće bolnice Zabok i bolnice hrvatskih veterana,
 4. Specijalne bolnice za medicinsku rehabilitaciju Krapinske Toplice,
 5. Specijalne bolnice za medicinsku rehabilitaciju Stubičke Toplice,
 6. Zavoda za javno zdravstvo Krapinsko-zagorske županije i
 7. Ljekarne Krapinsko-zagorske županije.
- II.** Prijedlog zaključka i Izvještaji ustanova iz točke 1. ovog Zaključka sastavni su dijelovi istog te se upućuju Županijskoj skupštini na razmatranje i prihvatanje.
- III.** Za izvjestitelje/izvjestiteljice po točki 1. ovog Zaključka zadužuju se ravnatelji/ravnateljice zdravstvenih ustanova.

Ž U P A N
Željko Kolar

DOSTAVITI:

1. Županijska skupština,
2. Za Zbirku isprava,
3. Pismohrana.



REPUBLIKA HRVATSKA
KRAPINSKO - ZAGORSKA ŽUPANIJA

UPRAVNI ODJEL ZA ZDRAVSTVO,
SOCIJALNU SKRB, UDRUGE I MLADE

KLASA: 500-01/19-01/97
URBROJ: 2140/01-09-19-8
Krapina, 27. rujna 2019.

ŽUPAN
ŽUPANIJSKA SKUPŠTINA

PREDMET: Izvještaj o radu i financijskom poslovanju zdravstvenih
ustanova za razdoblje siječanj - lipanj 2019. godine

PRAVNI TEMELJ: članak 50. Statuta Krapinsko-zagorske županije („Službeni glasnik
Krapinsko-zagorske županije“, broj: 13/01, 5/06, 14/09, 11/13,
26/13 - pročišćeni tekst i 13/18)

NADLEŽNOST: Županijska skupština

IZVJESTITELJI: ravnatelj/ravnateljice zdravstvenih ustanova
Martina Gregurović Šanjug, pročelnica Upravnog odjela za
zdravstvo, socijalnu skrb, udruge i mlade

OBRAZLOŽENJE:

Člankom 50. stavkom 3. Statuta Krapinsko-zagorske županije („Službeni glasnik Krapinsko-zagorske županije“, broj: 13/01, 5/06, 14/09, 11/13, 26/13 - pročišćeni tekst i 13/18) propisana je obveza ustanova i trgovačkih društava kojih je Županija osnivač da putem svojih nadležnih tijela izvješćuju Županijsku skupštinu o svom radu i poslovanju. Zdravstvene ustanove kojima je osnivač Županija, putem svojih upravnih vijeća, dostavile su izvještaje o radu i financijskom poslovanju za razdoblje od 1. siječnja do 30. lipnja 2019. godine, koja, u bitnom pokazuju slijedeće rezultate:

1. Opća bolnica Zabok i bolnica hrvatskih veterana u izvještajnom razdoblju ostvarila je ukupni prihod od 79.417.406 kn, što je za 2,09% manje u odnosu na isto razdoblje

2018. godine, dok ukupni prihod bez sredstava za izgradnju nove bolnice (7.953.413 kn) iznosi 71.463.993 kn, odnosno 1,41 % manje u odnosu na isto razdoblje 2018. godine.

Ukupno uplaćena ugovorena sredstava (HZZO) u ovom izvještajnom razdoblju iznose 49.877.810 kn. Prosječni mjesečni iznos ugovorenih sredstava je 8.036.299 kn, što je 3,98% više u odnosu na isto razdoblje 2018. godine. U ukupnim prihodima (bez kreditnih sredstava) prihodi od HZZO-a po svim osnovama sudjeluju s 87,08%.

Ukupni izdaci Bolnice iznose 84.348.284 kn, što je 11,62% manje u odnosu na isto razdoblje prethodne godine, dok ukupni izdaci bez sredstava za izgradnju nove bolnice iznose 76.394.871 kn, odnosno 12% manje u odnosu na isto razdoblje prethodne godine.

Izdaci za bruto plaće i naknade te ostali izdaci za zaposlene iznose 50.250.502 kn i veći su za 4,11% u odnosu na isto razdoblje 2018. godine. Izdaci za zaposlene u ukupnim izdacima (bez izdataka za izgradnju bolnice) sudjeluju sa 65,78%, a u sredstvima maksimalnog ugovorenog prihoda sa 104,22%, dok u ukupno uplaćenom ugovorenom prihodu sudjeluju sa 100,75%.

Financijski rezultat Bolnice za izvještajno razdoblje je manjak prihoda u odnosu na ukupne izdatke i to u iznosu od 4.930.878 kn.

Ukupna potraživanja Bolnice na dan 30. lipnja 2019. godine iznose 7.549.547 kn, što je smanjenje za 16,33% u odnosu na isto razdoblje prethodne godine. Ukupna potraživanja uključuju: potraživanja od HZZO-a po osnovu pružanja zdravstvene zaštite u iznosu od 3.292.266 kn, potraživanja od HZZO-a temeljem ugovora za usluge pružene izvan ugovorenog limita u iznosu od 150.493 kn (posebno skupi lijekovi, Nacionalni program prevencije raka dojke, Nacionalni program prevencije raka debelog crijeva te primarni laboratorij), potraživanja od dopunskog zdravstvenog osiguranja u iznosu od 1.195.899 kn, potraživanja od drugih zdravstvenih ustanova u iznosu od 751.209 kn te ostala potraživanja u iznosu od 2.159.680 kn.

Ukupna dospjela potraživanja Bolnice na dan 30. lipnja 2019. godine iznose 2.117.692 kn, dok su dospjela potraživanja na isti dan 2018. godine iznosila 2.654.779 kn, što je smanjenje za 537.087 kn, odnosno za 20,23%.

Ukupne obveze Bolnice na dan 30. lipnja 2019. godine iznose 42.730.028 kn, dok su obveze na dan 30. lipnja 2018. godine iznosile 42.056.128 kn, što je povećanje obveza za 673.900 kn ili 1,6%.

Ukupne dospjele obveze na dan 30. lipnja 2019. godine iznose 27.374.913 kn, dok su dospjele obveze na isti dan 2018. godine iznosile 27.246.116 kn, što je povećanje od 128.797 kn, odnosno za 0,47%.

Na dan 30. lipnja 2018. godine u Bolnici je bilo zaposleno 632 djelatnika, od čega 499 zdravstvenih djelatnika i 133 nezdravstvenih djelatnika, 14 više u odnosu na isti dan 2018. godine, a po strukturi zdravstveni djelatnici čine 78,96% ukupnog broja zaposlenih.

Prosječna neto plaća za razdoblje I-VI mjesec 2019. godine po djelatniku, na bazi sati rada, iznosi 7.663 kn što je za 3,65% više, u odnosu na isto razdoblje 2018. godine.

2. Specijalna bolnica za medicinsku rehabilitaciju Krapinske Toplice u izvještajnom razdoblju ostvarila je ukupni prihod u iznosu od 61.025.467 kn koji je, u odnosu na ostvarenja u istom razdoblju 2018. godine, veći za 1,99%. Do navedenog

povećanja došlo je radi većih prihoda od HZZO-a za limit i prihodi od HZZO dopunskog osiguranja. Također, prihodi za usluge izvan ugovorenog limita bilježe povećanje od 8,2%, a odnose se na program prevencije raka dojke i inoosiguranike te prihodi iz proračuna koji se odnose na prihode od Krapinsko-zagorske županije (decentralizirana sredstva) čija realizacija bilježi povećanje. Prihodi od HZZ-a za SOR čija realizacija bilježi smanjenje iz razloga što nije bilo zapošljavanja novih pripravnika. Prihodi od pruženih usluga drugim zdravstvenim ustanovama bilježe smanjenje radi manje naplate od Klinike Magdalena, dok su prihodi od ostalih korisnika smanjeni jer nije sklopljen ugovor s Gradom Zagrebom za medicinsku rehabilitaciju branitelja i radi manjih prihoda od kliničkog ispitivanja lijekova. Smanjenje bilježe i prihodi od Hrvatskog zavoda za zdravstveno osiguranje Zaštite zdravlja na radu. Također, smanjenje ostalih i izvanrednih prihoda se odnosi na zemljište koje je prodano prošle godine. U strukturi ukupnih prihoda redovni limit HZZO-a sudjeluje sa 64,9%, ostali prihod od HZZO-a s 15,6%, prihodi od drugih zdravstvenih ustanova sa 6%, prihodi iz proračuna s 1,1%, prihodi od ostalih korisnika s 12,1%, dok prihodi od participacija i ostali prihodi s 0,3%.

Ukupni rashodi u tom razdoblju iznose 62.029.137 kn i veći su za 2,08%, u odnosu na isto razdoblje 2018. godine.

Usporedbom ukupnih prihoda i rashoda u izvještajnom razdoblju vidljivo je da je u promatranom razdoblju ostvaren manjak prihoda u iznosu od 1.003.670 kn.

Ukupna potraživanja Bolnice na dan 30. lipnja 2019. godine iznose 7.403.750 kn, a ukupne obveze 19.739.943 kn.

Izdaci za bruto plaće i naknade te ostali izdaci za zaposlene iznose 45.434.560 kn i veći su za 2,83% u odnosu na isto razdoblje 2018. godine. Izdaci za zaposlene u ukupnim izdacima sudjeluju sa 73,25%.

Na dan 30. lipnja 2019. godine u Bolnici je bilo zaposleno 778 djelatnika, od čega 512 zdravstvenih djelatnika i 266 nezdravstvenih djelatnika, 18 više (zapošljavanje pripravnika) u odnosu na isti dan 2018. godine, a po strukturi zdravstveni radnici čine 65,81% ukupnog broja zaposlenih.

Prosječna neto plaća za razdoblje I - VI mjesec 2019. godine po djelatniku, na bazi sati rada iznosi 6.230,15 kn, što je za 2,84% više, u odnosu na isto razdoblje 2018. godine.

3. Specijalna bolnica za medicinsku rehabilitaciju Stubičke Toplice u razdoblju od I – VI mjesec 2019. godine ostvarila je ukupni prihod u iznosu od 17.502.790 kn, koji je veći za 1,49% u usporedbi s istim razdobljem 2018. godine. Razlozi povećanja su veći prihodi od ostalih korisnika. U strukturi ukupnih prihoda prevladavaju prihodi od HZZO-a koji čine 71% ukupnih prihoda.

Ukupni rashodi u tom razdoblju iznose 16.520.646 kn i u usporedbi s 2018. godinom veći su za 1,98%.

Bolnica je u izvještajnom razdoblju ostvarila višak prihoda nad izdacima u iznosu od 982.144 kn.

Ukupna potraživanja Bolnice na dan 30. lipnja 2019. godine iznose 4.795.170 kn, a ukupne obveze 7.558.396 kn.

Izdaci za bruto plaće i naknade te ostali izdaci za zaposlene na dan 30. lipnja 2019. godine iznose 11.398.180 kn i veći su za 6,63% u odnosu na isto razdoblje 2018. godine. Izdaci za zaposlene u ukupnim izdacima sudjeluju sa 69%.

Na dan 30. lipnja 2019. godine u Bolnici je bilo zaposleno 194 djelatnika, od čega 135 zdravstvenih djelatnika i 59 nezdravstvenih djelatnika, 16 djelatnika više (zapošljavanje 12 pripravnika) u odnosu na isti dan 2018. godine, a po strukturi zdravstveni djelatnici čine 69,59% ukupnog broja zaposlenih.

Prosječna neto plaća za razdoblje I - VI mjesec 2019. godine po djelatniku, na bazi sati rada iznosi 6.427,61 kn, što je za 0,44% manje (zapošljavanje pripravnika i veći broj djelatnika na bolovanju), u odnosu na isto razdoblje 2018. godine.

4. Dom zdravlja Krapinsko-zagorske županije, Krapina u razdoblju od I – VI mjesec 2019. godine ostvario je ukupni prihod u iznosu od 26.756.492 kn, koji je veći za 7,95% u usporedbi s istim razdobljem 2018. godine.

Ukupni rashodi u tom razdoblju iznose 26.739.080 kn i u usporedbi s 2018. godinom veći su za 7,91%.

Usporedbom ukupnih prihoda i rashoda u izvještajnom razdoblju vidljivo je da je u promatranom razdoblju ostvaren višak prihoda u iznosu od 17.412 kn.

Ukupna potraživanja Doma zdravlja na dan 30. lipnja 2019. godine iznose 5.033.774 kn, a ukupne obveze 4.873.558 kn.

Izdaci za bruto plaće i naknade te ostali izdaci za zaposlene iznose 18.102.808 kn i veći su za 4,59% u odnosu na isto razdoblje 2018. godine. Izdaci za zaposlene u ukupnim izdacima sudjeluju sa 67,70%.

Na dan 30. lipnja 2019. godine u Domu zdravlja je bilo zaposleno 309 djelatnika, od čega 227 zdravstvenih djelatnika i 82 nezdravstvenih djelatnika, 18 djelatnika više u odnosu na isti dan 2018. godine, a po strukturi zdravstveni radnici čine 73,46% ukupnog broja zaposlenih.

Prosječna neto plaća za razdoblje I-VI mjesec 2019. godine po djelatniku, na bazi sati rada iznosi 6.389,02 kn, što je za 3,35% više, u odnosu na isto razdoblje 2018. godine.

5. Zavod za hitnu medicinu Krapinsko-zagorske županije, Krapina u razdoblju od I – VI mjesec 2019. godine ostvario je ukupan prihod 13.605.454 kn, koji je manji za 2,47% u usporedbi s istim razdobljem 2018. godine.

Ukupni rashodi u izvještajnom razdoblju iznose 13.518.039 kn i manji su za 2,79% u odnosu na isto razdoblje 2018. godine.

Usporedbom ukupnih prihoda i rashoda u izvještajnom razdoblju vidljivo je da je u promatranom razdoblju ostvaren višak prihoda u iznosu od 87.415 kn.

Ukupna potraživanja Zavoda za hitnu medicinu na dan 30. lipnja 2019. godine iznose 2.164.176 kn, a ukupne obveze 2.259.204 kn.

Izdaci za bruto plaće i naknade te ostali izdaci za zaposlene iznose 11.630.144 kn i veći su za 4,03% u odnosu na isto razdoblje 2018. godine. Izdaci za zaposlene u ukupnim izdacima sudjeluju sa 86,03%.

Na dan 30. lipnja 2019. godine u Zavodu je bilo zaposleno 148 djelatnika, od čega 106 zdravstvenih djelatnika i 42 nezdravstvena djelatnika, 7 djelatnika više u odnosu na isti dan 2018. godine, a po strukturi zdravstveni djelatnici čine 71,62% ukupnog broja zaposlenih.

Prosječna neto plaća za razdoblje I-VI mjesec 2019. godine po djelatniku, na bazi sati rada iznosi 8.349,13 kn, što je za 6,45% više u odnosu na isto razdoblje 2018. godine.

6. Zavod za javno zdravstvo Krapinsko-zagorske županije, Zlatar u razdoblju od I – VI mjesec 2019. godine ostvario je ukupni prihod u iznosu od 5.754.823 kn, koji je veći za 4,29% u usporedbi s istim razdobljem 2018. godine.

Ukupni rashodi u tom razdoblju iznose 5.748.106 kn i u usporedbi s istim razdobljem 2018. godine, manji su za 0,4%. Dakle, u izvještajnom razdoblju ostvaren je višak prihoda nad izdacima u iznosu od 6.717 kn.

Ukupna potraživanja Zavoda za javno zdravstvo na dan 30. lipnja 2019. godine iznose 3.460.435 kn, a ukupne obveze 949.691 kn.

Izdaci za bruto plaće i naknade te ostali izdaci za zaposlene iznose 4.010.099 kn i manji su za 0,94% u odnosu na isto razdoblje 2018. godine. Izdaci za zaposlene u ukupnim izdacima sudjeluju sa 69,76%.

Na dan 30. lipnja 2019. godine u Zavodu je bilo zaposleno 54 djelatnika, od čega 38 zdravstvenih djelatnika i 16 nezdravstvenih djelatnika, 3 djelatnika manje u odnosu na isti dan 2018. godine, a po strukturi zdravstveni djelatnici čine 70,37% ukupnog broja zaposlenih.

Prosječna neto plaća za razdoblje I-VI mjesec 2019. godine po djelatniku, na bazi sati rada iznosi 7.827,78 kn, što je za 7,45% više u odnosu na isto razdoblje 2018. godine.

7. Ljekarna Krapinsko-zagorske županije, Zabok je u razdoblju od I-VI mjesec 2019. godine ostvarila ukupni prihod u iznosu od 19.892.177 kn, koji je veći za 8,29% u usporedbi s istim razdobljem 2018. godine.

Ukupni rashodi u tom razdoblju iznose 18.745.161 kn i u usporedbi s istim razdobljem 2018. godine veći su za 7,8%.

Dakle, u izvještajnom razdoblju Ljekarna je ostvarila pozitivan financijski rezultat, odnosno višak prihoda nad izdacima u iznosu od 1.147.016 kn.

Na dan 30. lipnja 2019. godine Ljekarna ima ukupno potraživanje u iznosu od 4.558.560 kn, a ukupne obveze 459.893 kn.

Izdaci za bruto plaće i naknade te ostali izdaci za zaposlene iznose 2.722.900 kn i veći su za 4,89% u odnosu na isto razdoblje 2018. godine. Izdaci za zaposlene u ukupnim izdacima sudjeluju sa 14,53%.

Na dan 30. lipnja 2019. godine u Ljekarni je bilo zaposleno 34 djelatnika, od čega 26 zdravstvenih djelatnika i 8 nezdravstvenih djelatnika, 2 djelatnika više u odnosu na isti dan 2018. godine, a po strukturi zdravstveni djelatnici čine 76,47% ukupnog broja zaposlenih.

Prosječna neto plaća za razdoblje I-VI mjesec 2019. godine po djelatniku, na bazi sati rada iznosi 7.835 kn, što je za 1,32% više u odnosu na isto razdoblje 2018. godine.

Predlaže se županu da predmetni Izvještaj o radu i financijskom poslovanju zdravstvenih ustanova uputi Županijskoj skupštini na prihvatanje.



Martina Gregurović Šanjug

Prilozi: - Izvještaji o radu i financijskom poslovanju zdravstvenih ustanova:

1. Opće bolnice Zabok i bolnice hrvatskih veterana
2. Specijalne bolnice za medicinsku rehabilitaciju Krapinske Toplice
3. Specijalne bolnice za medicinsku rehabilitaciju Stubičke Toplice
4. Doma zdravlja Krapinsko-zagorske županije, Krapina
5. Zavoda za hitnu medicinu Krapinsko-zagorske županije, Krapina
6. Zavoda za javno zdravstvo Krapinsko-zagorske županije, Zlatar
7. Ljekarne Krapinsko-zagorske županije, Zabok.

**DOM ZDRAVLJA
KRAPINSKO-ZAGORSKE ŽUPANIJE
Krapina, dr. Mirka Crkvenca 1**

Broj: 01/1-340/14-2019
Krapina, 26.09.2019.

REPUBLIKA HRVATSKA KRAPINSKO-ZAGORSKA ŽUPANIJA		
Primljeno: 27.09.2019.		
Klasifikacijska oznaka:	Ust. jed.	
500-01/19-01/97	09	
Uredžbeni broj:	Pril.	Vrij.
381-19-7	2	-

**Županija Krapinsko-zagorska
Upravni odjel za zdravstvo,
socijalnu skrb, udruge i mlade
Magistratska 1
49000 Krapina**

PREDMET: Odluke Upravnog vijeća DZKZZ sa
17. sjednice održane 24.09.2019. godine,
- dostavljaju se

Poštovani!

U prilogu ovoga dopisa dostavljamo Vam odluke Upravnog vijeća Doma zdravlja KZZ sa 17. sjednice održane 24.09.2019. godine, i to:

1. Odluku o usvajanju Financijskog izvješća DZKZZ za razdoblje od 01.01. do 30.06.2019. godine,
2. Odluku o usvajanju Izvješća ravnateljice DZKZZ za razdoblje od 01.01. do 30.06.2019. godine,
3. Odluku o I Izmjeni Financijskog plana Doma zdravlja KZZ za 2019. godinu,
4. Odluku o broju ordinacija primarne zdravstvene zaštite koje će obavljati djelatnost u okviru Doma zdravlja KZZ,
5. Odluku o načinu vrednovanja kriterija pri donošenju Odluke o davanju u zakup poslovnog prostora Doma zdravlja KZZ za obavljanje privatne prakse,
6. Odluku o davanju u zakup poslovnog prostora po zahtjevima zdravstvenih radnika koji su u radnom odnosu u Domu zdravlja KZZ,
7. Odluku o davanju u zakup prostora po zahtjevima zdravstvenih radnika dosadašnjih zakupaca radi odlaska u sustav ordinacija,
8. Odluka o zahtjevima o davanju poslovnog prostora u zakup zdravstvenim radnicima koji obavljaju privatnu praksu na osnovu koncesije.

Informacije radi dostavljamo Vam odluke o zapošljavanju na određeno i neodređeno vrijeme.

S poštovanjem!



RAVNATELJICA

Nada Dogan, dr. med., spec. obit. med.

**DOM ZDRAVLJA
KRAPINSKO-ZAGORSKE ŽUPANIJE
49000 KRAPINA, Mirka Crkvenca 1**

Broj:01/1-340/2-2019
Krapina, 24.09.2019.

Upravno vijeće Doma zdravlja KZZ na svojoj 17. sjednici održanoj 24.09.2019. godine temeljem čl. 24. Statuta Doma zdravlja KZZ broj:01/1-313/5-2009. od 09.06.2009. godine na koji je suglasnost dao župan Krapinsko-zagorske županije, donijelo je slijedeću

ODLUKU
o usvajanju Financijskog izvješća Doma zdravlja KZZ
za razdoblje I-VI/2019. godine

1. Usvaja se Financijsko izvješće Doma zdravlja KZZ za razdoblje od 01.01. do 30.06.2019. godine.
2. Financijsko izvješće iz točke 1. ove Odluke izrađeno je u posebnom pismenom materijalu koji čini sastavni dio ove Odluke.
3. Ova Odluka stupa na snagu danom donošenja.

Predsjednica Upravnog vijeća

Vlasta Hubicki, dr. vet. med.



**DOM ZDRAVLJA
KRAPINSKO-ZAGORSKE ŽUPANIJE
49000 KRAPINA, Mirka Crkvenca 1**

Broj:01/1-340/3-2019
Krapina, 24.09.2019.

Upravno vijeće Doma zdravlja KZŽ na svojoj 17. sjednici održanoj 24.09.2019. godine temeljem čl. 24. Statuta Doma zdravlja KZŽ broj:01/1-313/5-2009. od 09.06.2009. godine na koji je suglasnost dao župan Krapinsko-zagorske županije, donijelo je sljedeću

O D L U K U

1. Usvaja se Izvješće ravnateljice Doma zdravlja KZŽ o poslovanju Doma zdravlja KZŽ za razdoblje od 01.01. do 30.06.2019. godine.
2. Izvješće iz točke 1. ove Odluke izrađeno je u posebnom pismenom materijalu koji čini sastavni dio ove Odluke.
3. Ova Odluka stupa na snagu danom donošenja.

Predsjednica Upravnog vijeća

Vlasta Hubicki, dr. vet. med.



DOM ZDRAVLJA KRAPINSKO
ZAGORSKE ŽUPANIJE KRAPINA

Broj:04-69/2019.
Krapina,10.07.2019.

KRAPINSKO-ZAGORSKA ŽUPANIJA
Upravni odjel za zdravstvo, socijalnu skrb udruge i mlade
Magistratska 1.

K R A P I N A

Predmet: Financijska izvješća za
siječanj – lipanj 2019.

Poštovani!

U privitku dopisa dostavljamo Vam slijedeće izvještaje:

- Pokazatelji financijskog poslovanja siječanj-lipanj, obveze i potraživanja , broj zaposlenika i kratkoročna imovina
- Bilješke uz financijske izvještaje

S poštovanjem .

Ravnateljica:

Nada Dogan ,dr.med.spec.obit.med.



Izveštaj finansijskih pokazatelja poslovanja zdravstvenih ustanova (domovi zdravlja, poliklinike, ustanove za njegu u kući, zavodi za HM, ZZJZ, ljekarne)

razdoblje: 01. siječanj. 2019. - 30. lipanj. 2019.

Šifra zdravstvene ustanove: 362836280

Oznaka perioda: 2

Oznaka izvještaja: 13.137.124.296

Godina izvještaja: 2019

Kontrolni broj izvještaja

Broj i vrsta izvještaja: 00 R

Naziv zdravstvene ustanove: DOM ZDRAVLJA KRAPINSKO-ZAGORSKE ŽUPANIJE

Naziv zdravstvene ustanove: DOM ZDRAVLJA KRAPINSKO-ZAGORSKE ŽUPANIJE

Razdoblje:

Od datuma: 01.01.2019

Pošta i mjesto: 49000 KRAPINA

Do datuma: 30.06.2019

Ulica i kućni broj: MIRKA CRKVENICA 1

Tip ZU: DOM ZDRAVLJA

Pregled
popunjenosti
izvještaja:

Obrasci popunjavanja obrasca	Naziv obrasca	Obrasci popunjeni
DA	Referentna stranica	DA
NI	FIN. POS. - mjesečni	NI
DA	FIN. POS. - kvartalni	DA
NI	FIN. POS. - godišnji	NI
DA	Obrazac OBVEZE	DA
DA	Obrazac POTRAŽIVANJA	DA
DA	Ostalo kvartalno - god.	DA
	Specifikacija uz fin. izvješća	DA

Voditelj računovodstva
računopolagač:

Nadica Mesar, oec.

Kontakt telefon:

049/300745

Telefax:

049/371304

Adresa e-pošte:

domzdravljakzzfin1@net.hr

Zakonski predstavnik:

Nada Dogan, dr.med. spec.obit.med.

Datum sastavljanja izvještaja:

10.07.2019

Stanje kontrola:

Rekapitulacija izvještaja

Obrazac	OPIS	Vrijednost
Financijsko poslovanje	UKUPNI PRIHODI I PRIMICI ZA ODABRANO RAZDOBLJE	26.756.492,00
	UKUPNI RASHODI I IZDACI ZA ODABRANO RAZDOBLJE	26.739.080,00
	Višak prihoda nad izdacima za odabrano razdoblje	17.412,00
Godišnji rezultat poslovanja		
Obrazac OBVEZE	UKUPNE ODVEZE NA DAN 30.06.2019.	4.873.558,00
	Ukupno dospjele obveze / udio	0,05% 2.650,00
Obrazac POTRAŽIVANJA	UKUPNA POTRAŽIVANJA NA DAN 30.06.2019.	5.033.774,00
	Ukupno dospjela potraživanja / udio	3,76% 189.215,00
Godišnje-kvartalno izvješće o zaposlenima	UKUPAN BROJ ZAPOSLENIH NA DAN: 1. siječanj 2019.	291
	30. lipanj 2019.	309
	Prosječan broj zaposlenika na osnovu ukalkuliranih sati rada:	272

Mjesto i datum sastavljanja izvještaja

KRAPINA, 10.07.2019. godine

Voditelj računovodstva-računopolagač:
Nadica Mesar, oec.Zakonski predstavnik:
Nada Dogan, dr.med. spec.obit.med.

ZDRAVSTVENA USTANOVA:**DOM ZDRAVLJA KRAPINSKO-ZAGORSKE ŽUPANIJE - KRAPINA**Kontrolni broj : 13137124296
Izjava sastavljen: 19.07.2019.**POKAZATELJI FINANIJSKOG POSLOVANJA**

u razdoblju siječanj-lipanj 2018./2019. godine

Red. broj	POKAZATELJI	I. - VI. 2018.	I. - VI. 2019.
0	1	2	3
I. PRIHODI - PRIMICI			
1.	Prihodi od HZZO	21.002.595	22.670.490
2.	Prihodi od dopunskog zdravstvenog osiguranja	924.444	832.949
3.	Prihodi s osnova ozljeda na radu i prof.bol.	46.819	62.949
4.	Prihodi od proračuna (središnji i lokalni)	250.901	379.213
5.	Prihodi od ostalih korisnika	2.197.343	1.887.654
6.	Prihodi od participacije	9.117	7.514
7.	Prihodi od EU projekata		818.238
8.	Ostali i izvanredni prihodi	355.796	97.485
9.	Primici od financijske imovine i zaduženja		
	UKUPNI PRIHODI (1-7)	24.787.015	26.756.492
II. RASHODI - IZDACI			
1.	Lijekovi	181.781	193.963
2.	Potrošni medicinski materijal	999.658	1.023.597
3.	Krv i krvni pripravci		
4.	Živežne namirnice		
5.	Medicinski plinovi	408	462
6.	Materijal za održavanje čistoće	99.010	113.828
7.	Uredski materijal	169.990	186.604
8.	Ostali razni materijal	86.236	155.398
9.	Utrošena energija	1.368.404	1.517.752
10.	Ugrađeni rezervni dijelovi	61.829	65.500
11.	Poštanski izdaci	177.126	179.055
12.	Tekuće i investicijsko održavanje	525.837	755.655
13.	Izdaci za usluge drugih zdravstvenih ustanova	294.609	519.583
14.	Ostali izdaci	1.173.197	1.593.577
	Materijalni izdaci (1-14)	5.138.085	6.304.974
15.	Bruto plaće	13.450.913	13.808.398
16.	Ostali rashodi za zaposlene*	159.013	707.654
17.	Doprinosi na plaće	2.155.868	2.076.697
18.	Izdaci za prijevoz zaposlenika	1.468.004	1.449.070
19.	Ostali materijalni rashodi za zaposlene**	74.364	60.989
	Ukupni rashodi za zaposlene (15-19)	17.308.162	18.102.808
20.	Financijski rashodi	15.620	16.072
21.	Izdaci za kapitalna ulaganja	1.395.978	1.067.199
22.	Izdaci vezani za EU projekte	543.374	774.540
23.	Ostali i izvanredni izdaci	343.314	448.818
24.	Izdaci za financijsku imovinu i otplate zajmova	35.296	24.669
25.	Nabavna vrijednost prodane robe		
	UKUPNI RASHODI I IZDACI (1-24)	24.779.829	26.739.080
	Višak prihoda nad izdacima	7.186	17.412
	Manjak prihoda		

* Opremnine, pomoći, jubilarne nagrade i dr.

** Službena putovanja, stručno usavršavanje zaposlenika, ostali materijalni rashodi za zaposlene i ostalo

ZDRAVSTVENA USTANOVA:**DOM ZDRAVLJA KRAPINSKO-ZAGORSKE ŽUPANIJE - KRAPINA**

Kontrolni broj : 13137124296

Izdati na: 10.07.2019.

SPECIFIKACIJA OSTALIHI I IZVANREDNIH PRIHODA-PRIMITAKA I RASHODA-IZDATAKA

razdoblje: 01. siječanj. 2019. - 30. lipanj. 2019.

(dodatak izvještaju o financijskom poslovanju)

u kn

Red. broj	POKAZATELJI - OPIS	Iznos
0	1	2
Specifikacija ostalih i izvanrednih prihoda-primitaka od: 01. 01. 2019. do 30. 06. 2019.		
1.	cassa sconto, otpis ,kamata, usklađenje	38.154
2.	HZZO -cezih	8.028
3.	prihodi od prodaje dugotrajne imovine	39.004
4.	naplata štete od osiguranja	4.594
5.	tekuće pomoći	7.705
6.		
7.		
8.		
9.		
10.		
11.		
12.		
13.		
UKUPNO:		97.485

Specifikacija ostalih i izvanrednih rashoda-izdataka od: 01. 01. 2019. do 30. 06. 2019.		
1.	premije osiguranja	236.030
2.	naknade članovima upravnog vijeća	35.106
3.	naknade koordinatorima	75.989
4.	ugovorne kazne i ostale naknade šteta	14.031
5.	naknade troškova osobama izvan radnog odnosa	12.424
6.	reprezentacija	3.154
7.	članarine	11.607
8.	ostali nespomenuti rashodi poslovanja	4.874
9.	pristojbe i naknade	53.603
10.	tekuće donacije	2.000
11.		
12.		
13.		
14.		
15.		
16.		
17.		
UKUPNO:		448.818

ZDRAVSTVENA USTANOVA:
DOM ZDRAVLJA KRAPINSKO-ZAGORSKE ŽUPANIJE - KRAPINA

OBVEZE

OPIS	u kn										Koliko dana kasni najstarija dospjela obveza (u danima)
	Ukupne obveze na dan 30.06.2019	Ukupno dospjele obveze	Dospjele obveze do 60 dana	Dospjele obveze od 61 do 90 dana	Dospjele obveze od 91 do 120 dana	Dospjele obveze od 121 do 150 dana	Dospjele obveze od 151 do 180 dana	Dospjele obveze 181 - 365 dana	Dospjele obveze od 366 do 730 dana	Dospjele obveze preko 730 dana	
0	1	2	3	4	5	6	7	8	9	10	11
Za lijekove	37.230	0									
Za sanitetski materijal, krvi, krvne derivate i sl	169.605	622	622								
Za živežne namirnice		0									
Za energiju	354.813	219	219								
Za ostale materijale i reproduktivski materijal	64.691	365	365								
Za proizvodne i neproizvodne usluge	377.967	1.205	1.205								
Za opremu (osnovna sredstva)	309.912	239	239								
Obveze prema zaposlenicima	2.812.564	0									
Obveze za usluge drugih zdravstvenih ustanova	86.558	0									
Obveze prema komitentima bankama za kredite		0									
Ostale nespomenute obveze	660.218	0									
SVEUKUPNE OBVEZE:	4.873.558	2.650	2.650	0	0	0	0	0	0	0	0

ZDRAVSTVENA USTANOVA:
DOM ZDRAVLJA KRAPINSKO-ZAGORSKE ŽUPANIJE - KRAPINA

Kontinentalni broj: 1212712296
 Broj: 102/2019
 Broj: 102/2019

POTRAŽIVANJA

Red. br.	OPIS	Potraživanja na dan 30.06.2019	Ukupno dospjela potraživanja	Dospjelo do 60 dana	Dospjelo od 61 do 90 dana	Dospjelo od 91 do 120 dana	Dospjelo od 121 do 150 dana	Dospjelo od 151 do 180 dana	Dospjelo od 181 do 365 dana	Dospjelo od 366 do 730 dana	Dospjelo preko 730 dana	Koliko dana kasni najstarije dospjelo potraživanje (u danima)
0		1	2	3	4	5	6	7	8	9	10	11
1	Potraživanja od Hrvatskog zavoda za zdravstveno osiguranje po osnovu pružanja zdravstvene zaštite	3.653.206	0									
2	Potraživanja od dopunskog zdravstvenog osiguranja	297.247	0									
3	Potraživanja s osnova ozljeda na radu i profesionalnih bolesti	20.853	0									
4	Potraživanja od drugih zdravstvenih ustanova		0									
5	Ostala potraživanja	1.062.468	189.215	49.166	12.251	1.615			98.227	6.244	21.712	
UKUPNO:		5.033.774	189.215	49.166	12.251	1.615	0	0	98.227	6.244	21.712	0

Ukupno dospjela potraživanja iz zdravstvenog osiguranja po osnovu pružanja zdravstvene zaštite

Ukupno dospjela potraživanja iz zdravstvenog osiguranja po osnovu pružanja zdravstvene zaštite

BROJ ZAPOSLENIKA
na dan 30.06.2019. godine

OPIS	I. - VI. 2018.	I. - VI. 2019.
1. Broj zaposlenika na početku razdoblja	287	291
2. Broj zaposlenika na kraju razdoblja	291	309
3. Prosječan broj zaposlenika na osnovu ukalkuliranih sati rada	272	272

Izvorište podataka: kadrovska evidencija ustanova

KRATKOROČNA IMOVINA

u kn

OPIS	IZNOS
1. Stanje žiro računa na dan 30.06.2019. godine:	6.314.713
2. Stanje zaliha na dan 30.06.2019. godine:	
- lijekova i potrošnog medicinskog materijala	2.031
- krvi i krvnih pripravka	
- živežnih namirnica	
- ostale zalihe	
UKUPNE ZALIHE:	2.031

ZDRAVSTVENA USTANOVA**DOM ZDRAVLJA KZŽ KRAPINA**

		I.- VI. 2018.	I.- VI . 2019.
	Broj osoba na stručnom osposobljavanju (bez zasnivanja radnog odnosa)*	4	2

* Molimo ne uračunavati u ukupan broj zaposlenih

**DOM ZDRAVLJA
KRAPINSKO-ZAGORSKE ŽUPANIJE****MB: 1711270****Šifarska oznaka: 85120****Žiro-račun: HR4223900011100309109****B I L J E Š K E****uz izvještaj o prihodima i rashodima, primicima i izdacima
za razdoblje 01.01. – 30.06.2019. godine.**

Opis	Planirano razdoblje I-VI/2019.	Ostvareno tekuće razdoblje I-VI/2019.	Indeks
Ukupni prihodi i primici	29.263.000	26.756.492	91,43
Ukupni rashodi i izdaci	29.263.000	26.739.080	91,38
Višak prihoda i primitaka	-	17.412	
Opis	Ostvareno prethodne godine I-VI/18.	Ostvareno tekuće godine I-VI/2019.	Indeks
Obračunati prihodi - nenaplaćeni	5.717.183	5.451.070	95,35
Stanje novčanih sredstava na kraju razdoblja	5.506.391	6.314.713	114,70

Financijski izvještaj sastavljen je sukladno Zakonu o proračunu («NN» br. 87/08,136/12,15/15), i Pravilniku o financijskom izvještavanju u proračunskom računovodstvu («NN» br.3/15, 93/15,135/15).

Prihodi i rashodi iskazuju se uz primjenu modificiranog računovodstvenog načela događaja.

Prihodi se prikazuju u izvještajnom razdoblju u kojem su postali raspoloživi i pod uvjetom da se mogu izmjeriti (da su naplaćeni), a rashodi se priznaju na temelju nastanka poslovnog događaja (obveza) i u izvještajnom razdoblju na koje se odnose neovisno o plaćanju.

Ukupni prihodi i primici za I-VI/2019. godine ostvareni su 91,43% planiranih, a rashodi i izdaci 91,38 % planiranih.

Ostvaren je višak prihoda i primitaka u iznosu od 17.412 kuna.

Ukupne obveze na dan 30.06.2019. evidentirane su u iznosu 4.873.558 kuna, koje se plaćaju u ugovorenim rokovima.

Ukupna potraživanja na dan 30.06.2019. veća su od obveza za 160.216 kuna i iznose: 5.033.774 kuna.

Decentralizirana sredstva planirana su u iznosu 875.000 kuna odnosno za razdoblje I-VI/2019. 437.500 kuna, a realizirana su u iznosu 379.213 kune.

Na dan 30.06.2019. u Domu zdravlja Krapinsko-zagorske županije zaposleno je 309 radnika.

Dom zdravlja Krapinsko-zagorske županije u prvom polugodištu 2019. godine ispunjava postavljene ciljeve poslovanja, izvršava financijski plan i održava optimalnu likvidnost.

SASTAVILA:


Nadica Mesar oec.



**DOM ZDRAVLJA
KRAPINSKO-ZAGORSKE ŽUPANIJE
RAVNATELJICA**

Broj: 01/1-340/3-2019.
Krapina, 24.09.2019.

Temeljem čl. 61. st. 1. Zakona o zdravstvenoj zaštiti („NN“ br. 150/08.), podnosim Upravnom vijeću Doma zdravlja Krapinsko-zagorske županije

**IZVJEŠĆE O POSLOVANJU
DOMA ZDRAVLJA KRAPINSKO-ZAGORSKE ŽUPANIJE
ZA RAZDOBLJE I-VI/2019. GODINE**

Poslovanje Doma zdravlja Krapinsko-zagorske županije za razdoblje 01.01. do 30.06.2019. godine temelji se na uvjetima ugovaranja ugovorena Ugovorom o provođenju primarne zdravstvene zaštite za 2019. godinu iz obveznog zdravstvenog osiguranja i Ugovoru o provođenju specijalističko-konzilijarne zdravstvene zaštite za 2019. godinu.

Temeljem tih odluka sklopljeni su ugovori za 29 tima opće medicine, 2 tima predškolske zdravstvene zaštite, 23 tima stomatološke zdravstvene zaštite, 25 patронаžnih sestara, 16 timova sanitetskog prijevoza, 8 timova zdravstvene zaštite žena, 4 tima laboratorijske dijagnostike i 1 tim u djelatnosti palijativne skrbi.

U specijalističko-konzilijarnoj zdravstvenoj zaštiti ugovoren je 1 tim neurologije i neurološke dijagnostike, 1 tim psihijatrije, 1 tim fizikalne medicine i reumatologije, 1 tim radiologije i UZV.

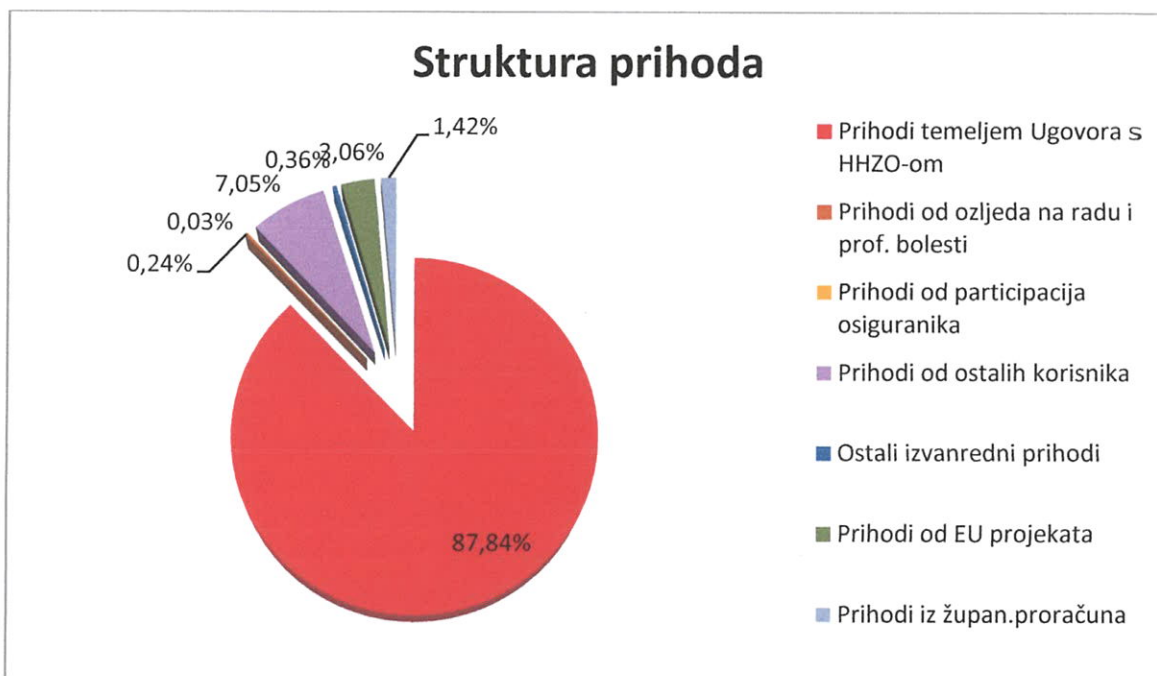
POKAZATELJI FINACIJSKOG POSLOVANJA U RAZDOBLJU SIJEČANJ/LIPANJ 2018/2019.g.

Red.br.	POKAZATELJI	UKUPNO I.-VI.2018.	I.-VI.2019	RAZLIKA	STRUKT.	INDEKS
0	1	2	3	4	5	3 2
1.	I. PRIHODI					
	Prihodi od HZZO-a	21.927.039	23.503.439	1.576.400	87,84	107
	proračunibolnica					
	Ugovorizaprimarnuzdravstvenuzaštitu	21.002.595	22.670.490	1.667.895	84,73	108
	dopunskoosiguranje	924.444	832.949	-91.495	3,11	90
2.	Prihodi od HZZOZZR	46.819	62.949	16.130	0,24	134
3.	Prihodi od pruženih usluga drugim zdravstvenim ustanovama			0		0
4.	Prihodi od proračuna (središnji i lokalni)	250.901	379.213	128.312	1,42	151
5.	Prihodi od ostalih korisnika	2.197.343	1.887.654	-309.689	7,05	86
6.	Prihodi od participacije	9.117	7.514	-1.603	0,03	82
7.	Prihodi od EU projekata		818.238		3,06	0
8.	Ostali izvanredni prihodi	355.796	97.485	-258.311	0,36	27
9.	Primici od financijske imovine izaduže.	0	0	0	0,00	0
	UKUPNI PRIHODI (1-9)	24.787.015	26.756.492	1.151.239	100,00	108

Red.br.	POKAZATELJI	UKUPNO I.-VI.2018.	I.-VI.2019	RAZLIKA	STRUKT.	INDEKS
	II IZDACI					
1.	Lijekovi	181.781	193.963	12.182	0,73	107
2.	Potrošnimedicinskimaterijal	999.658	1.023.597	23.939	3,83	102
3.	Krvikrvnipripravci			0		
4.	Živežnenamirnice			0		
5.	Medicinskiplinovi	408	462	54	0,00	113
6.	Materijalzaodržavanječistoće	99.010	113.828	14.818	0,43	115
7.	Uredskimaterijal	169.990	186.604	16.614	0,70	110
8.	Ostaliraznimaterijal	86.236	155.398	69.162	0,58	180
9.	Utrošenaenergija	1.368.404	1.517.752	149.348	5,68	111
10.	Ugrađenirezervnidijelovi	61.829	65.500	3.671	0,24	106
11.	Poštanskiizdaci	177.126	179.055	1.929	0,67	101
12.	Tekućeiinvesticijskoodržavanje	525.837	755.655	229.818	2,83	144
13.	Izdacizausluge drugihzdrav.ustanova	294.609	519.583	224.974	1,94	176
14.	Ostaliizdaci	1.173.197	1.593.577	420.380	5,96	136
	Materijalniizdaci (1-14)	5.138.085	6.304.974	1.166.889	23,58	123
15.	Brutoplaće	13.450.913	13.808.398	357.485	51,64	103
16.	Ostalirashodizazaposlene*	159.013	707.654	548.641	2,65	445
17.	Doprinosinaplaće	2.155.868	2.076.697	-79.171	7,77	96
18.	Izdacizaprijevozzaposlenika	1.468.004	1.449.070	-18.934	5,42	99
19.	Ostalmaterijalnirashodizazaposlene	74.364	60.989	-13.375	0,23	82
	Nematerijalniizdaci (15-19)	17.308.162	18.102.808	794.646	67,70	105
20.	Financijskirashodi	15.620	16.072	452	0,06	103
21.	Izdacizakapitalnaulaganja	1.395.978	1.067.199	-328.779	3,99	76
22.	Izdacivezaniza EU projekte	543.374	774.540	231.166	2,90	143
23.	Ostaliizvanredniizdaci	343.314	448.818	105.504	1,67	131
24.	Izdacizafinancijskuimovinuiozaj.	35.296	24669	-10.627	0,10	70
25.	Nabavnavrijednostprodane robe			0	0,00	
	UKUPNI IZDACI (1-24)	24.779.829	26.739.080	1.959.251	100,00	108
	Višakprihodanadizdacima	7.186	17.412	-808.012	0,00	242
	Manjakprihoda					

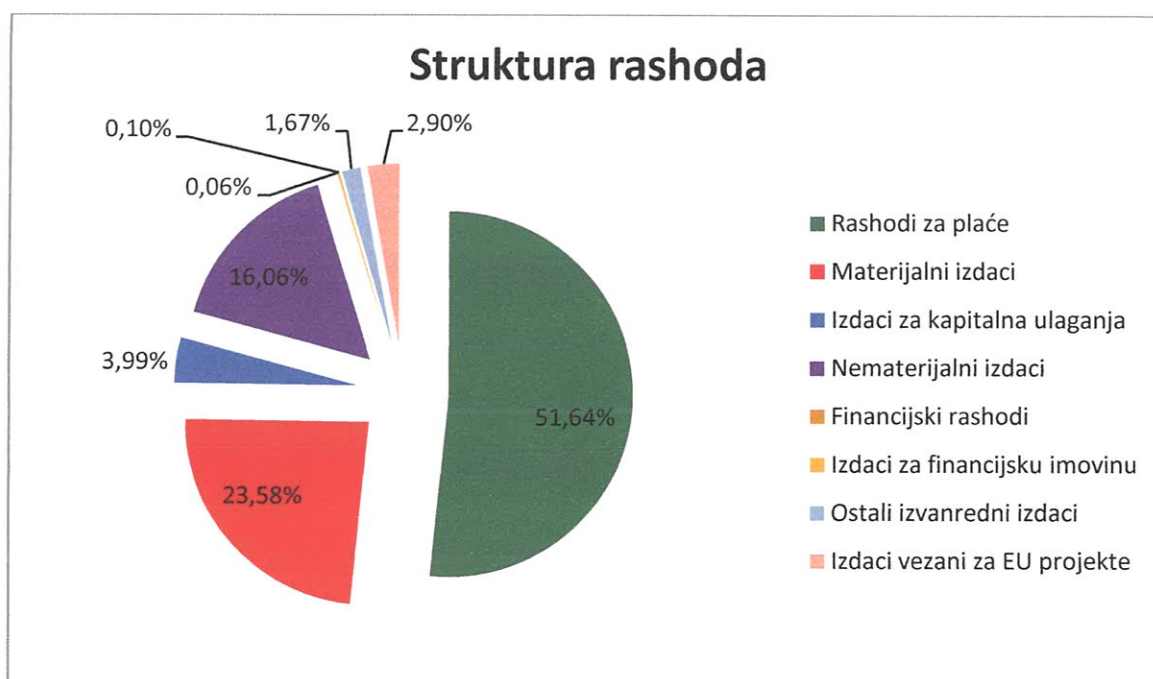
Dom zdravlja KZŽ je u razdoblju od 01.01.2019. do 30.06.2019. ostvario ukupni prihod u iznosu od 26.756.492 kuna. Ukupni prihodi veći su za 8% u odnosu na prihod u istom razdoblju 2019.god.

U strukturi **prihoda** 87,84% su prihodi ostvareni temeljem Ugovora sklopljenog s HZZO-om, prihodi od župan. proračuna 1,42%, slijede prihodi s osnova ozljeda na radu i prof. bolesti s 0,24%, participacija (učesće) osiguranika u cijeni zdravstvene usluge 0,03%, prihodi od ostalih korisnika 7,05% (prihodi ostvareni od zakupnina, refundacija troškova za utrošene režije zakupaca, refundacijatroškova za pripravnike i sl.) te ostali izvanredni prihodi 0,36% (prihodi s osnova kamata na depozite, prihodi od prodaje stanova sa stanarskim pravom, prihodi od prodaje rashodovanih vozila i sl.), prihodi od EU projekata 3,06%.



Dom zdravlja KZŽ je u navedenom razdoblju ostvario ukupne rashode u iznosu od 26.739.080 kuna. Ukupni rashodi veći su za 8% u odnosu na rashod u istom razdoblju 2018.god.

Rashodi za plaće u strukturi ukupnih rashoda čine 51,64%, materijalni izdaci u strukturi ukupnih izdataka čine 23,58%, izdaci za kapitalna ulaganja 3,99, nematerijalni izdaci 16,06%, financijski rashodi 0,06, ostali izvanredni izdaci 1,67%, izdaci za financijsku imovinu 0,10% te izdaci vezani za EU projekte 2,90%.



Financijskim planom za I-VI/2019. god. planirani su prihodi i rashodi u iznosu od 29.263.000 kuna te je ostvaren višak prihoda nad rashodima u iznosu od 17.412 kuna.

Plan je realiziran sa 91,43%.

Oznaka	Opis	Stanje 30.06.2018.	Stanje 30.06.2019.	Indeks
AOP 1	Potraživanja	5.278.236	5.033.774	95,37
AOP 2	Obveze	3.951.648	4.873.558	123,33

Ukupna potraživanja na dan 30.06.2019. iznosila su 5.033.774kuna i manjasu za 4,63% u odnosu na potraživanja prethodne godine, a obveze 4.873.558kuna u odnosu na isto razdoblje 2018.god. veća su za23,33%

POTRAŽIVANJA			
Oznaka	Opis	Iznos	Struktura u %
	Potraživanja		
1.	Potraživanja od HZZO	3.971.306	78,89
2.	Potraživanja od dr.zdr.ust.	-	-
3.	Ostala potraživanja (zakupci,povrat tr. specijalizacije, potr.za depozite, dionice, ostali korisnici i ostalo)	1.062.468	21,11
4.	UKUPNO :	5.033.774	100,00

U strukturi potraživanja78,89% odnosi se na potraživanja od HZZO-a, 21,11% na ostala potraživanja (zakupci, povrat troškova specijalizacije, potraživanja za depozite, dionice, ostali korisnici isl., potraživanja vezana za EU projekte)

OBVEZE			
Oznaka	Opis	Iznos	Struktura u %
1	Obveze za rashode poslovanja	4.563.646	93,64
	Obveze za zaposlene	2.812.564	
	Obveze za materijalne rashode	1.090.864	
	Obveze za financijske rashode	8	
	Ostale tekuće obveze	660.218	
2	Obveze za nabavu nefinan.imovine	309.912	6,36
3	Odgod.plać. rash. i prih.buduć.razd.		
UKUPNO: (AOP 164+176):		4.873.558	100,00

Obveze za rashode poslovanja na dan 30.06.2019.god. u ukupnim obvezama čine 93,64%, obveze za nabavu nefinancijske imovine u ukupnim obvezama čine 6,36% . Navedene obveze imaju rok dospijeca u trećem kvartalu 2019.god.

Na dan 30.06.2019. g. u Domu zdravlja KZŽ bilo je zaposleno 309 radnika od čega je 227zdravstvenih, a 82nezdravstveni.33 nezdravstvenih radnika raspoređeni su u sanitetsku djelatnost (vozači).

Prosječna neto plaća za razdoblje I-VI/2019.po zaposlenom djelatniku prema satima rada iznosi 6.389,02 kuna.

KVALIFIKACIJSKA STRUKTURA ZAPOSLENIH

NKV	KV	VKV	SSS	VŠS	VSS	UKUPNO	
29	36	1	115	37	91	309	

U 2019. godini Dom zdravlja ima na specijalizaciji 17 doktora koji se specijaliziraju u području opće medicine (10),i pedijatrije (5),ginekologije (1) i radiologije (1). Tijekom godinekao i svih ranijih

godina Dom zdravlja se suočava s problemom nedostatka specijalista pedijatrije, specijalista medicine rada, liječnika opće medicine i specijalista ginekologije.

Planirano investicijsko i tekuće održavanje i investicijska ulaganjarealiziraju se u skladu s planom. Provedeni su postupci javne nabave i sklopljeni ugovori za izvođenje radova na sanaciji i obnovljeno je pročelje zgrade ambulanti u Krapinskim toplicama u iznosu od 252.937,50 kuna te uređeno parkiralište ispred ambulanti u Pregradi u iznosu od 229.867,50 kuna.

Dom zdravlja je u popisu prioriteta za 2019. god. planirao investicijsko i tekuće održavanje i investicijsko ulaganje u iznosu od 437.500kuna, a realizirano je u iznosu 379.213,39 kuna. Dom zdravlja je iz vlastitih sredstava u razdoblju I-VI 2019.g nabavio uredske opreme i namještaja u iznosu od 205.669,51kuna, opreme za održavanje i zaštitu i komunikacijske opreme u iznosu od 31.772,72 kuna, medicinske i laboratorijske opreme u iznosu od 357.183,75 kuna, te su nabavljena 3 sanitetska vozila i jedno za palijativnu skrb u iznosu od 1.023.000,00 kuna. Osim navedenog Dom zdravlja vrši redovito tekuće održavanje voznog parka od cca 76 vozila.

Ukupno gledajući smatram da je u promatranom razdoblju Dom zdravlja KZŽ uspješno poslovao.

PRUŽENE USLUGE U RAZDOBLJU OD 1.1.-30.6.2019.

U razdoblju od 1.1.2019.-30.6.2019. broj pruženih usluga prema broju pacijenata je:

- Za djelatnost opće/obiteljske medicine 247 428,
- Za djelatnost zdravstvene zaštite predškolske djece 8 176,
- Za djelatnost zdravstvene zaštite žena 19 314,
- Za djelatnost stomatološke zdravstvene zaštite 28 172 pacijenta,
- za djelatnost fizikalne medicine i rehabilitacije 3251 pacijenta,
- za djelatnost neurologije 1 460,
- za djelatnost psihijatrije za 1 653,
- za djelatnost radiologije 7323
- za djelatnost patronažne djelatnosti 29113

Najčešće usluge i njihov broj u SKZ djelatnosti su:

- **radiologija**

Količina	Naziv
2830	RTG zuba
2352	Skeletnaradiografija (dvasmjera)
2299	Ortopantomografija
549	UZV cijelogabdomena
546	RTG ilidijaskopijaprsnih organa (dvasmjera)
478	UZV dojki
373	Skeletnaradiografija (jedansmjer)

- **psihijatrija**

Količina	Naziv
1251	Ponovnaambulantnapsihijatrijskaobrada - jednost
392	Prva ambulantnapsihijatrijskaobrada
32	Savjetovanjepsihijatra s osiguranomosobomili s

- **neurologija**

Količina	Naziv
561	Kolor Doppler karotida i vertebralnih arterija
479	Prvi složen pregled doktora medicine specijalista
295	EEG - odrasla osoba
294	Kontrolni složen pregled doktora medicine specijalista

- **fizikalna medicina i rehabilitacija**

Količina	Naziv
4479	Fizikalna terapija - individualna
1939	Kontrolni jednostavni pregled doktora medicine specijaliste
642	Fizikalna terapija - individualizirana, mala grupa
496	Aplikacija lijeka u područje zglobova i nastava
464	Prvi jednostavni pregled doktora medicine specijaliste
109	Prvi složen pregled doktora medicine specijaliste

- **interna medicina**

Količina	Naziv
194	Standardna elektrokardiografija
92	Prvi složen pregled doktora medicine specijaliste
60	Kontrolni složen pregled doktora medicine specijaliste

U navedenom razdoblju je bilo 4 958 sanitetskog prijevoza za 14 984 pacijenta, odnosno pređeno je 633 697 km.

Usluge palijativne djelatnosti je koristilo 380 pacijenata, a pruženo je ukupno 790 usluga koordinatora i /ili mobilnog palijativnog tima.

RAVNATELJICA

Nada Dogan, dr. med. spec. obit. med.



ZAVOD ZA HITNU MEDICINU
KRAPINSKO ZAGORSKE ŽUPANIJE
49000 KRAPINA, Dr. M. Crkvenca 1

Klasa:400-05/19-01/10
Ur.broj: 2140-43-04-19-04
Krapina, 09.08.2019.

REPUBLIKA HRVATSKA
KRAPINSKO-ZAGORSKA ŽUPANIJA

Primljeno:	14-08-2019		
Klasifikacijska oznaka:	500-01/19-01/97	Ust. jed.	09
Uredbeni broj:	381-19-2	Pril.	2
		Vrij.	-

KRAPINSKO -ZAGORSKA ŽUPANIJA

Upravni odjel za zdravstvo, socijalnu
skrb, udruge i mlade

N/P Pročelnice,
Martine Gregurović Šanjug, dipl. soc.
radnik

Magistratska 1

49000 K R A P I N A

Predmet: Pokazatelji financijskog poslovanja i Izvješće ravnatelja za razdoblje siječanj-lipanj 2019. godine, te Odluke Upravnog vijeća o usvajanju istog
- dostavljaju se

Poštovana,

u privitku dostavljamo Pokazatelje financijskog poslovanja Zavoda za hitnu medicinu KZZ i Izvješće ravnatelja za razdoblje siječanj- lipanj 2019. godine, te Odluke Upravnog vijeća o usvajanju istog sa sjednice održane 31.07.2019. godine.

S poštovanjem,

Ravnatelj:

Krešimir Božić, dipl. iur.

Prilozi:

- Pokazatelji financijskog poslovanja za razdoblje I-VI/2019. g.,
- Izvješće ravnatelja za razdoblje I-VI /2019.g.,
- Odluke Upravnog vijeća (x2).

**ZAVOD ZA HITNU MEDICINU
KRAPINSKO-ZAGORSKE ŽUPANIJE
49 000 KRAPINA, Dr. Mirka Crkvenca 1
UPRAVNO VIJEĆE**


KLASA:003-01/19-01/17
URBROJ: 2140-43-05-19-5
Krapina, 31.07.2019.

Na temelju članka 20. Statuta Zavoda za hitnu medicinu Krapinsko-zagorske županije, broj 01-3/11-1 od 04. srpnja 2011. godine i broj:01-08-16-1 od 07.06.2016. godine Upravno vijeće Zavoda za hitnu medicinu Krapinsko-zagorske županije na svojoj 26. sjednici održanoj dana 31.07.2019. godine, jednoglasno je donijelo slijedeću

O D L U K U
o usvajanju Financijskog izvješća Zavoda za hitnu medicinu KZZ
za razdoblje SIJEČANJ - LIPANJ/2019. godine

1. Usvaja se Financijsko izvješće Zavoda za hitnu medicinu KZZ za razdoblje SIJEČANJ- LIPANJ/2019. godine.
2. Financijsko izvješće iz točke 1. ove Odluke izrađeno je u posebnom pismenom materijalu koji čini sastavni dio ove Odluke.
3. Ova Odluka stupa na snagu danom donošenja.

PREDSJEDNIK
UPRAVNOG VIJEĆA
Željko Prosečki, dipl. ing. sig.



**ZAVOD ZA HITNU MEDICINU
KRAPINSKO-ZAGORSKE ŽUPANIJE
49 000 KRAPINA, Dr. Mirka Crkvenca 1
UPRAVNO VIJEĆE**

Klasa:003-01/19-01/17
Urbroj: 2140-43-05-19-6
Krapina, 31.07.2019.

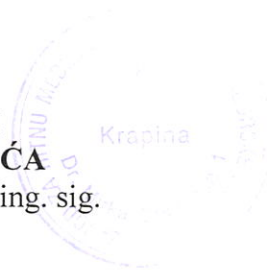
Na temelju članka 20. Statuta Zavoda za hitnu medicinu Krapinsko-zagorske županije, broj 01-3/11-1 od 04. srpnja 2011. godine na koji je suglasnost dao Župan Krapinsko-zagorske županije (dalje u tekstu: Statut), njegovih izmjena i dopuna broj:01-08-16-1 od 07.06.2016. godine, Upravno vijeće Zavoda za hitnu medicinu Krapinsko-zagorske županije na svojoj 26. sjednici održanoj dana 31.07.2019. godine, jednoglasno je donijelo slijedeću

O D L U K U

**o prihvatanju izvješća ravnatelja o poslovanju Zavoda
za razdoblje siječanj- lipanj 2019. godine**

1. Prihvaća se izvješće ravnatelja o poslovanju Zavoda za razdoblje siječanj-lipanj 2019. godine.
2. Izvješće ravnatelja o poslovanju iz točke 1. ove Odluke izrađeno je u posebnom pisanom obliku koje čini sastavni dio ove Odluke.
3. Odluka stupa na snagu danom donošenja.

**PREDSJEDNIK
UPRAVNOG VIJEĆA**
Željko Presečki, dipl. ing. sig.



**POKAZATELJI FINANCIJSKOG POSLOVANJA
 U RAZDOBLJU SIJEČANJ- LIPANJ 2018./ 2019. GODINE**


u kn

Red. Br.	P O K A Z A T E L J I	I.-VI. 2018.	I.-VI 2019.
0	1	2	3
	I. PRIHODI - PRIMICI		
1	Prihodi od HZZO	11.446.749	11.769.263
2	Prihodi od dopunskog zdravstvenog osiguranja	0	0
3	Prihodi s osnova ozljeda na radu i prof.bol.	0	0
4	Prihodi od proračuna (središnji i lokalni)	2.163.641	1.548.524
5	Prihodi od ostalih korisnika	171.447	138.832
6	Prihodi od participacije	0	0
7	Prihodi od EU projekata	0	120.043
8	Ostali i izvanredni prihodi	167.653	28.792
9	Primici od financijske imovine i zaduženja		
	UKUPNI PRIHODI I PRIMICI (1 - 9)	13.949.490	13.605.454
	II. RASHODI - IZDACI		
1	Lijekovi	90.689	76.175
2	Potrošni medicinski materijal	133.363	121.170
3	Krv i krvni pripravci	0	0
4	Živežne namirnice	0	0
5	Medicinski plinovi	13.125	8.253
6	Materijal za održavanje čistoće	23.006	24.695
7	Uredski materijal	62.831	58.158
8	Ostali razni materijal	3.949	16.464
9	Utrošena energija	357.982	436.752
10	Ugrađeni rezervni dijelovi	0	0
11	Pošanski izdaci	40.323	39.774
12	Tekuće i investicijsko održavanje	305.587	241.048
13	Izdaci za usluge drugih zdrav.ustanova	9.107	4.777
14	Ostali izdaci	492.415	527.472
	Materijalni rashodi (1 - 14)	1.532.377	1.554.738
15	Bruto plaće	9.237.333	9.641.493
16	Ostali rashodi za zaposlene*	195.528	306.276
17	Doprinosi na plaće	1.014.129	1.023.791
18	Izdaci za prijevoz zaposlenika	664.257	587.542
19	Ostali materijalni rashodi za zaposlene**	68.680	71.042
	Ukupni rashodi za zaposlene (15- 19)	11.179.927	11.630.144
20	Financijski rashodi	3.999	4.242
21	Izdaci za kapitalna ulaganja	979.498	83.842
22	Izdaci vezani za EU projekte	62.680	102.857
23	Ostali i izvanredni izdaci	147.660	142.216
24	Izdaci za financijsku imovinu i otplate zajmova	0	0
25	Nabavna vrijednost prodane robe	0	0
	UKUPNI RASHODI I IZDACI (1-25)	13.906.141	13.518.039
	Višak prihoda i primitaka	43.349	87.415
	Manjak prihoda i primitaka	0	0

* Otpremnine, pomoći, jubilarne nagrade i dr.

** Službena putovanja, stručno usavršavanje zaposlenika, ostale naknade troškova zaposlenima i ostalo

Molimo specifikaciju ostalih i izvanrednih prihoda kao i izdataka



ZAVOD ZA HITNU MEDICINU KRAPINSKO ZAGORSKE ŽUPANIJE

KRAPINA

OBVEZE

- kn

OPIS	Ukupne obveze na dan 30.06.2019	Ukupno dospjele obveze	Dospjele obveze do 60 dana	Dospjele obveze od 61 do 90 dana	Dospjele obveze od 91 do 120 dana	Dospjele obveze od 121 do 150 dana	Dospjele obveze od 151 do 180 dana	Dospjele obveze od 181 do 365 dana	Dospjele obveze od 366 do 730 dana	Dospjele obveze preko 730 dana	Koliko dana kasni najstarija
0	1	2	3	4	5	6	7	8	9	9	10
Za lijekove	0	0									
Za sanitetski materijal, krvi i krvne derivate i sl.	5.448	0									
Za živežne namirnice	0	0									
Za energiju	68.380	0									
Za ostale materijale i reprodukcijski materijal	10.408	0									
Za proizvodne i neproizvodne usluge	75.079	0									
Za opremu (osnovna sredstva)	0	0									
Obveze prema zaposlenicima	2.077.157	0									
Obveze za usluge drugih zdravstvenih ustanova		0									
Obveze prema komitentnim bankama za kredite		0									
Ostale nespomenute obveze	22.732	0									
SVEUKUPNE OBVEZE:	2.259.204	0	0	0	0	0	0	0	0	0	0

Napomena: Dospjele obveze po ročnosti trebaju odgovarati koloni 2 (ukupne dospjele obveze)

Dani dospelosti ne računaju se od dana izdavanja računa, nego od dana dospelosti računa

POTRAŽIVANJA

- kn

R.B.	O P I S	Potraživanja na dan 30.06.2019.	Ukupno dospjela potraživanja	Dospjela potraživanja do 60 dana	Dospjelo od 61 do 90 dana	Dospjelo od 91 do 120 dana	Dospjelo od 121 do 150 dana	Dospjelo od 151 do 180 dana	Dospjelo od 181 do 365 dana	Dospjelo od 366 do 730 dana	Dospjelo preko 730 dana	Koliko dana kasni najstarije dospjelo
	0	1	2	3	4	5	6	7	8	9	10	11
1	Potraživanja od HZZO-a po osnovu pružanja zdravstvene zaštite	2097940	0									
2	Potraživanja od dopunskog zdravstvenog osiguranja	0	0									
3	Potraživanja s osnova ozljeda na radu i profesionalne bolesti	0	0									
4	Potraživanja od drugih zdravstvenih ustanova	0	0									
5	Ostala potraživanja	66236	0									
	UKUPNO:	2164176	0	0	0	0	0	0	0	0	0	0

Potraživanja od HZZO-a - refundacije za bolovanja - iskažite sa ostalim potraživanjima.

Napomena: Dospjela potraživanja po ročnosti trebaju odgovarati koloni 2 (ukupna dospjela potraživanja)

Dani dospelosti ne računaju se od dana izdavanja računa, nego od dana dospelosti računa



ZAVOD ZA HITNU MEDICINU KRAPINSKO ZAGORSKE ŽUPANIJE
KRAPINA

KRATKOROČNA IMOVINA

- kn

Red. br.	OPIS	IZNOS
1	Stanje žiro-računa na dan: 30.06.2019.god.	2.251.094
2	Zalihe na dan 30.06. 2019. godine:	0
	- lijekova i potrošnog medicinskog materijala	0
	- krvi i krvnih pripravaka	0
	- živežnih namirnica	0
	- ostale zalihe	0
	UKUPNE ZALIHE:	0



**ZAVOD ZA HITNU MEDICINU KRAPINSKO ZAGORSKE ŽUPANIJE
KRAPINA**

BROJ ZAPOSLENIKA

Red. br.	O P I S	I.-VI. 2018.	I.-VI. 2019.
1	Broj zaposlenika na početku razdoblja	135	144
2	Broj zaposlenika na kraju razdoblja	141	148
3	Prosječan broj zaposlenika na osnovu ukalkuliranih sati rada	136	138

Izvorište podataka: Kadrovska evidencija ustanova

		I.- VI . 2018.	I.- VI . 2019.
	Broj osoba na stručnom osposobljavanju (bez zasnivanja radnog odnosa)*	1	1

* Molimo ne uračunavati u ukupan broj zaposlenih



**DOPUNA TABLICI – POKAZATELJI FINANCIJSKOG POSLOVANJA
ZA I- VI 2019.godine**

I PRIHODI-PRIMICI

Red.br.8.	OSTALI I IZVANREDNI PRIHODI	
-	prihod od kamata	11
-	Naplata pregleda	957
-	Povrat troškova –HZZO prijevoz pacijenta	1.636
-	Prihod od ref.šteta Croatia osig.	15.500
-	Povrat- prekoračenje mobitela	610
-	Odobreni casascunto Medical intert., Ina	10.078
	UKUPNO:	28.792

II RASHODI-IZDACI

Red.br. 14.	OSTALI IZDACI	
-	Sitni inventar	21.906
-	Auto gume	92.700
-	Radna odjeća i obuća	109.145
-	Usl.informiranja (HRT pretpl.,Tisak)	25.150
-	Kom.usluge (voda,smeće,kom.otpad)	28.042
-	licenca	3.931
-	Najam boca za kisik i prijevoz	31.062
-	Ugovori o djelu	94.038
-	Izrada naljepnica za vozila	2.110
-	Ispit.el.instal.,izrada plana evakuacije Zabok	2.450
-	Izrada faksimila	130
-	E-račun korištenje servisa FINA	62
-	Troškovi – radni sastanak ZZHM Ličko Senjska	16.845
	Usl.regist.prij.sredstava	5.854
-	Usl.čišćenja i pranja	94.047
	UKUPNO:	527.472

Red.br. 23. **OSTALI I IZVANREDNI IZDACI**

-	Naknade Upravnom vijeću	34.890
-	Doprinosi stručno usavršavanje	7.030
-	Osig.prij.sredstava – kasko	38.113
-	Osig.prij.sreds.-autoodgov.	10.860
-	Osig.zgrade	176
-	Osiguranje zaposlenih	27.928
-	Reprezentacija	2.573
-	Članarine	6.744
-	Naknada zbog nezap.invalida	10.125
-	Cvijeće , vijenci	1.050
-	Ostali troškovi,	2.727

UKUPNO:

142.216



PRORAČUNSKI KORISNIK

**ZAVOD ZA HITNU MEDICINU
KRAPINSKO-ZAGORSKE ŽUPANIJE
Dr. Mirka Crkvenca 1
KRAPINA**

**RAZINA 31
MB: 02794217
OIB: 17813384799
BROJ RKP-a : 47238
Šifra djelatnosti: 8622
IBAN: HR7223400091110492278
Razdjel prema NKD-u u 2007.:**

BILJEŠKE

**uz izvještaj o prihodima i rashodima, primicima i izdacima
za razdoblje 01.01. – 30.06.2019. godine.**

Financijski izvještaj sastavljen je sukladno Zakonu o proračunu («NN» br. 87/08, 136/12 15/15), i Pravilniku o financijskom izvještavanju u proračunskom računovodstvu («NN» br. 3/15, 93/15, 135/15, 6/17 I 28/17).

Prihodi i rashodi iskazuju se uz primjenu modificiranog računovodstvenog načela događaja.

Prihodi se prikazuju u izvještajnom razdoblju u kojem su postali raspoloživi i pod uvjetom da se mogu izmjeriti (da su naplaćeni), a rashodi se priznaju na temelju nastanka poslovnog događaja (obveza) i u izvještajnom razdoblju na koje se odnose neovisno o plaćanju.

Opis	Planirano razdoblje I-VI/2019.	Ostvareno tekuće razdoblje I-VI/2019.	Indeks
Ukupni prihodi i primici	14.537.290	13.605.454	93,59
Ukupni rashodi i izdaci	14.537.290	13.518.039	92,98
Višak prihoda nad izdacima	0,00	87.415	

Opis	Ostvareno prethodne godine I-VI/18.	Ostvareno tekuće godine I-VI/2019.	Indeks
Obračunati prihodi - nenaplaćeni	2.087.328	2.154.125	103,20
Stanje novčanih sredstava na kraju razdoblja	1.989.740	2.252.120	113,18

Ukupni prihodi i primici za I-VI/2019. godine ostvareni su 13.605.454 , a rashodi i izdaci 13.518.039 .

Ostvaren je višak prihoda nad izdacima u iznosu od 87.415 kuna.

Ukupne obveze na dan 30.06.2019. evidentirane su u iznosu 2.259.204 kuna.

Ukupna potraživanja na dan 30.06.2019. iznose 2.164.176 kuna.

Na dan 30.06.2019. u Zavodu za hitnu medicinu Krapinsko-zagorske županije zaposleno je 148 djelatnika.

Prosječna neto plaća za razdoblje I – VI 2019.godine iznosi 8.349,13 kuna.

Ravnatelj:

Krešimir Božić, dipl. iur.



**ZAVOD ZA HITNU MEDICINU
KRAPINSKO-ZAGORSKE ŽUPANIJE**

Dr. Mirka Crkvenca 1

49000 KRAPINA

KLASA: 003-01/19-01/17

URBROJ: 2140-43-01-19-5

Krapina, 25.7.2019.

**IZVJEŠĆE RAVNATELJA O POSLOVANJU
ZAVODA ZA HITNU MEDICINU KRAPINSKO-ZAGORSKE ŽUPANIJE
ZA RAZDOBLJE SIJEČANJ – LIPANJ 2019. GODINE**

1. Financijski pokazatelji

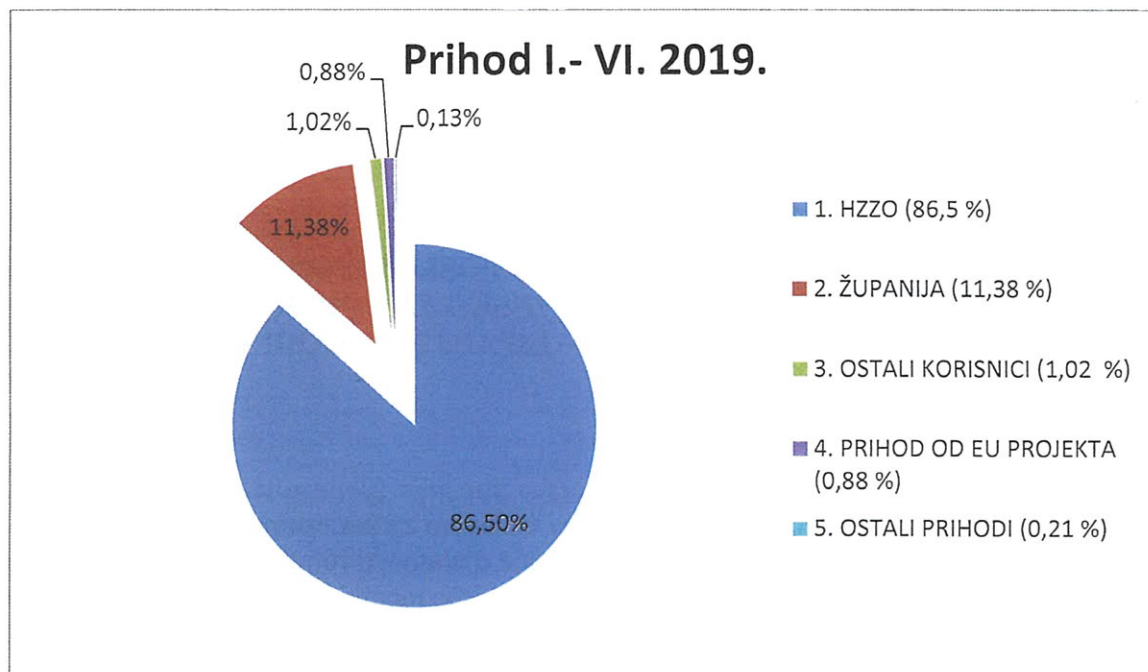
Zavod za hitnu medicinu Krapinsko-zagorske županije (dalje u tekstu: Zavod) je za razdoblje 01.01. do 30.6.2019. godine s Hrvatskim zavodom za zdravstveno osiguranje (dalje u tekstu: HZZO) imao sklopljen Ugovor za provođenje djelatnosti hitne medicine za područje Krapinsko-zagorske županije, a kojim sukladno Mreži hitne medicine za područje Krapinsko-zagorske županije („Narodne novine“ broj 49/16) ugovora:

- 30 timova T1 hitne medicinske službe (po 5 u Krapini, Donjoj Stubici, Zaboku, Zlataru, Pregradi i Mariji Bistrici),
- 6 timova T2 hitne medicinske službe (po 3 u Konjščini i Klanjcu)
- 5 timova Medicinsko prijavno-dojavne jedinice (Krapina),

Zavod je u navedenom razdoblju imao sklopljen ugovor sa Krapinsko-zagorskom županijom o financiranju timova T1 hitne medicinske službe u Klanjcu u Konjščini, ukupno 4 tima, a za što je Županija u razdoblju siječanj- lipanj 2019. godini izdvojila 1.300.000 kuna.

U nastavku se daje prikaz prihoda / primitaka Zavoda za hitnu medicinu Krapinsko-zagorske županije za razdoblje siječanj-lipanj 2019. godine, kao i usporedba s istim razdobljem u 2018. godini:

PRIHODI - PRIMICI	I.-VI. 2018.	I.-VI. 2019.	Usporedba 2019./2018.
	Kn	Kn	kn
Prihodi od HZZO	11.446.749	11.769.263	+ 322.514
Prihodi od proračuna (središnji i lokalni) – decentralizirana sredstva	2.163.641	1.548.524	- 615.117
Prihodi od ostalih korisnika (manifestacije, MUP)	171.447	138.832	- 32.615
Prihodi od EU projekata	0,00	120.043	+120.043
Ostali i izvanredni prihodi (refundacije šteta, stručno osposobljavanje pripravnika)	167.653	28.792	- 138.861
UKUPNI PRIHODI	13.949.490	13.605.454	- 344.036



Razlozi povećanja/smanjenja prihoda:

Povećanje prihoda od strane HZZO-a ostvareno je iz razloga jer je došlo do povećanja cijene timova u odnosu na isto razdoblje prošle godine i fakturirano je više goriva.

Smanjenje prihoda od proračuna bilježi se iz razloga jer je povučeno manje novaca na ime decentraliziranih sredstava u odnosu na isto razdoblje prošle godine.

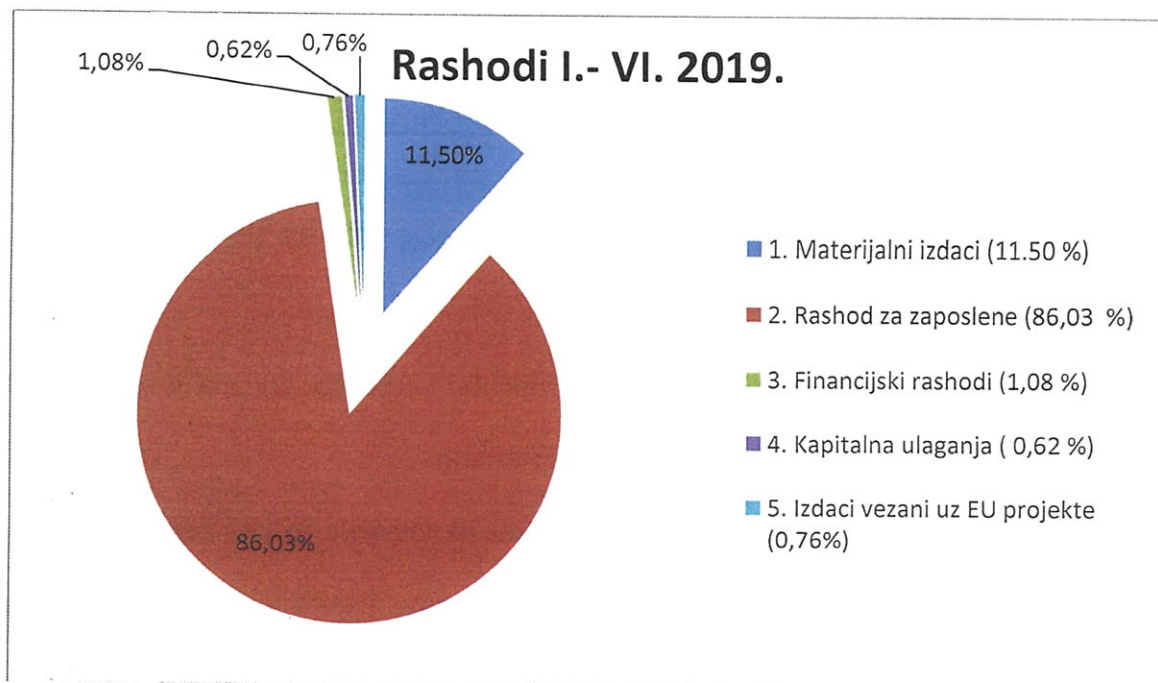
Smanjenje prihoda na stavci „Prihodi od ostalih korisnika“ bilježi se iz razloga jer je fakturirano manje usluga „pregled na zahtjev MUP-a“, kao i manifestacija.

Smanjenje prihoda na stavci „Ostali i izvanredni prihodi (refundacije šteta, stručno osposobljavanje pripravnika,)“ bilježi se iz razloga jer je od osiguravajućeg društva povučeno manje novaca na ime refundacije štete i nema donacije koja je bila u 2018. godini.

Novi prihod je od Eu projekata na ime specijalizacije jednog doktora kojeg nije bilo u istom razdoblju 2018. godine.

U nastavku se daje prikaz rashoda/ izdataka za siječanj - lipanj 2019. godine, kao i usporedba s istim razdobljem u 2018. godini:

RASHODI - IZDACI	I.-VI. 2018.	I.-VI. 2019.	Usporedba 2019./2018.
	kn	kn	kn
Materijalni izdaci	1.532.377	1.554.738	+ 22.361
Ukupni rashodi za zaposlene	11.179.927	11.630.144	+ 450.217
Financijski rashodi, ostali i izvanredni izdaci	214.339	146.458	- 67.881
Izdaci za EU projekte	62.680	102.857	+ 40.177
Izdaci za kapitalna ulaganja	979.498	83.842	- 895.656
UKUPNI RASHODI I IZDACI	13.906.141	13.518.039	- 388.102



Financijski rezultat za I. – VI. 2019. godinu:

POKAZATELJI	I.-VI. 2018.	I.-VI. 2019.	Usporedba 2019./2018.
	kn	kn	kn
Ukupni prihodi	13.949.490	13.605.454	- 344.036
Ukupni rashodi i izdaci	13.906.141	13.518.039	- 388.102
VIŠAK/MANJAK PRIHODA	43.349	87.415	

Stanje obveza i potraživanja za razdoblje I.- VI. 2019.:

POKAZATELJI	I.-VI. 2018.	I.-VI. 2019.
Obveze	2.127.208	2.259.204
Potraživanja	2.129.861	2.164.176
Razlika potraživanja i obveza	+ 2.653	- 95.028

Zavod sve svoje obveze podmiruje redovito prema dospijeću i nema nepodmirenih dospelih obveza.

Podaci o broju zaposlenika:

STRUKTURA ZAPOSLENIKA	30.06.2018.		30.06. 2019.	
Zdravstveni	102	72 %	106	72 %
Nezdravstveni (uračunati i vozači)	39	28 %	42	28 %
UKUPNO	141	100%	148	100 %

Prosječna neto plaća za razdoblje I.- VI. 2019. godine iznosi 8.349,13 kuna.

2. Podaci o ulaganjima

Zavod kontinuirano nabavlja medicinsku opremu i obavlja opremanje prostora u kojem djeluje Zavod, sukladno Planu nabave.

Sva medicinska oprema i vozila uredno se servisiraju.

Za tekuće i investicijsko održavanje u razdoblju I-VI. 2019. godini utrošeno je 241.048 kn (a u 2018. godini 305.587 kn), a za kapitalna ulaganja 83.842 kuna (a u 2018. godini 979.498 kuna).

Provedeni su postupci nabave za medicinski potrošni materijal. Popravak i servis vozila koja su pod garancijom, postupci jednostavne nabave za uslugu osiguranja, autogume, zaštitna i radna odjeća. Proveden je postupak javne nabave za dva vozila hitne medicinske pomoći. U tijeku je postupak nabave radova uređenja Ispostave Klanjec.

3. Medicinski pokazatelji

Podaci o pozivima na broj 194 za razdoblje I.-VI. 2019. godine:

VRSTA USLUGE	BROJ POZIVA I-VI 2018.	BROJ POZIVA I-VI 2019.
Intervencije na terenu	6.888	6.925
Medicinski savjeti pacijentima	903	1.208
Ostale informacije	4.308	3.988
Uznemiravanje	138	77
UKUPNO	12.237	13.056

Podaci o broju intervencija za razdoblje I.-VI. 2019. godine:

Sjedište i ispostave	Broj stanovnika u skrbi	Broj intervencija na javnom prostoru		Broj intervencija u kući pacijenta		Broj intervencija u prostorijama za reanimaciju		UKUPNO	
		2018.	2019.	2018.	2019.	2018.	2019.	2018.	2019.
Krapina T1	24315	210	301	670	623	971	1041	1851	1965
Zabok T1	33505	198	556	778	726	1768	662	2744	1944
Zlatar T1	14491	194	290	569	574	959	897	1722	1761
Donja Stubica T1	19902	283	411	681	679	728	621	1692	1711
Pregrada T1	14562	246	362	643	572	752	503	1641	1437
Klanjec T1/T2	9322	161	291	373	377	413	341	947	1010
Konjščina T1/T2	8110	127	223	266	288	473	486	866	997
Marija Bistrica T1	4954	150	215	508	430	782	653	1440	1298
UKUPNO	129161	1569	2649	4488	4274	6846	5204	12903	12.129

Podaci o vremenu od primitka poziva do dolaska k pacijentu za razdoblje I.-VI. 2019. godine:

Sjedište i ispostave	prosjeck vremena - crveni kriterij	prosjeck vremena – žuti kriterij	Prosjeck vremena – zeleni kriterij
	min	min	min
Krapina	14	27	51
Zabok	16	31	43
Zlatar	16	29	46
Donja Stubica	13	25	37
Pregrada	18	35	53
Klanjec	17	31	49
Konjščina	14	29	43
Marija Bistrica	17	26	42
UKUPNO	16	29	45

4. Edukacije

Provođene se kontinuirane Edukacije svaki mjesec, sukladno Planu edukacije za 2019. godinu. Radionice za djelatnike timova T1 i T2 našeg Zavoda, s temama:

1. ALS – "Napredno održavanje života" ,
2. ITLS – "International trauma life support" ,
3. PALS - "Napredno održavanje života kod djece",
4. Mehanička ventilacija i dišni put.
5. Rukovanje sa defibrilatorom.
6. Protokol postupanja u slučaju masovne nesreće.

Održane su edukacije iz komunikacijskih vještina.

Održane su i druge radionice za djelatnike Zavoda, a koje pripremaju naši djelatnici i vanjski suradnici. Svaki mjesec se održavaju i stručna predavanja.

Svi djelatnici redovito prolaze bilo primarni tečaj za rad u izvanbolničkoj hitnoj medicinskoj službi, bilo obnovu, na koju smo obvezni svake 2-3 godine.

RAVNATELJ

Krešimir Božić, dipl. iur.




**Opća bolnica Zabok i
bolnica hrvatskih veterana**
Bračak 8
49210 Zabok
Broj:01-3336/1-19

REPUBLIKA HRVATSKA
KRAPINSKO-ZAGORSKA ŽUPANIJA

Primljeno:	09-09-2019		
Klasifikacijska oznaka:			Ust. jed.
500-01/19-01/97		09	
Urudžbeni broj:	Pril.	Vrij.	
381-19-6	1	-	

IZVJEŠĆE

O POSLOVANJU OPĆE BOLNICE ZABOK I BOLNICE HRVATSKIH VETERANA ZA RAZDOBLJE I-VI. 2019. GODINE



**Opća bolnica Zabok
i
bolnica hrvatskih veterana**

Zabok, 09.08.2019.g.

OPĆA BOLNICA ZABOK
I BOLNICA HRVATSKIH VETERANA
Ur.br.: 01- 3645/2-19

Zabok, 09.09.2019.godine

Na temelju članka 84 Zakona o zdravstvenoj zaštiti (NN 100/18), članka 13 Statuta Opće bolnice Zabok i bolnice hrvatskih veterana, Upravno vijeće Opće bolnice Zabok i bolnice hrvatskih veterana je na 22., redovnoj sjednici održanoj 09.09.2019. godine, jednoglasno donijelo

ODLUKU

Donosi se Izvješće o poslovanju Opće bolnice Zabok i bolnice hrvatskih veterana za razdoblje I. – VI. 2019.godine.

Izvješće o poslovanju Opće bolnice Zabok i bolnice hrvatskih veterana za razdoblje I. – VI. 2019. godine, sastavni je dio ove Odluke.

PREDSJEDNICA UPRAVNOG VIJEĆA
Vlanka Mlakar, dipl.oec.



BILJEŠKE

UZ IZVJEŠTAJ O POSLOVANJU BOLNICE ZA RAZDOBLJE I-VI. 2019. GODINE

I. UVOD

Poslovanje bolničkih zdravstvenih ustanova u 2019. godini definirano je **Ugovorom o provođenju bolničke i specijalističko-konzilijarne zdravstvene zaštite iz obveznog zdravstvenog osiguranja za razdoblje od 01. siječnja do 31. prosinca 2018. godine, te pripadajućim dodacima o produljenju ugovornog razdoblja do 31. prosinca 2019. godine**, kao i odlukom i uvjetima koje su donijeli Sabor RH, Vlada RH, potom Ministarstvo zdravstva te Hrvatski zavod za zdravstveno osiguranje.

Od 27.10.2015. godine obuhvaćeni ležajni kapaciteti uključuju 190 akutnih postelja, 30 kreveta za produženo, dugotrajno i kronično liječenje, 2 kreveta za palijativnu skrb te 23 postelje/stolaca dnevne bolničke opskrbe u okviru ambulantnog liječenja.

Pod eksterne odluke i mjere koje su utjecale na uvjete poslovanja navodimo:

- Izlazak HZZO-a iz sustava državne riznice i raspoloživi proračun HZZO-a.
- Novi model ugovaranja i plaćanja zdravstvenih usluga od 2015. godine, primjena plaćanja prema avansu (fiksni i promjenjivi dio) uz plaćanje po izvršenju do punog iznosa maksimalnog mogućeg iznosa prihodovanja, dodatni prihod ovisan o ostvarenim indikatorima učinkovitosti (KPI) i kvalitete (QI) te dodatno plaćeni postupci (od travnja 2019. godine).
- Odluku Upravnog vijeća HZZO-a o utvrđivanju maksimalnog mogućeg iznosa prihodovanja za 2019. godinu.
- Vrijednost koeficijenta DTS-a od 05.01.2015. godine 7.500,00 kn za kirurške, medicinske i ostale skupine te vrijednost boda 7,62 za SKZZ/SD od 01.01.2015. godine. Smanjenje osnovne vrijednosti za umnožak koeficijenta DTP-a sa 55,00 kn na 52,00 kn od 01.07.2017. godine.
- Osnivanje Veteranske bolnice 23.12.2014. godine.
- Od lipnja 2013. godine do travnja 2016. godine Opća bolnica Zabok i bolnica hrvatskih veterana nalazila se u postupku sanacije.

II. FIZIČKI POKAZATELJI POSLOVANJA

Prema izdanim fakturama za razdoblje I-VI. mjesec 2019. godine, a prema ugovorenim posteljnim kapacitetima ostvarena je prosječna dnevna popunjenost od 80,46% odnosno 3,60% manje u odnosu na isto izvještajno razdoblje 2018. godine. U stacionarnom dijelu liječeno je 5.460 bolesnika, 682 ili 11,10% bolesnika manje u odnosu na isto razdoblje protekle godine. Vrijednost usluge u stacionarnom dijelu iznosila je 28.699.086 kn, što je 592.533 kn odnosno 2,02% manje u odnosu na isto razdoblje 2018. godine. Prosječan DTS koeficijent u izvještajnom razdoblju je 0,94 što je 0,05 odnosno 5,62% više nego u istom izvještajnom razdoblju 2018. godine.

U izvještajnom razdoblju I-VI. mjesec 2019. godine izvršeno je 2.486 malih operativnih zahvata, što predstavlja smanjenje od 206 zahvata odnosno 7,65% u odnosu na isto razdoblje 2018. godine. Velikih operativnih zahvata je u razdoblju I-VI. mjesec 2019. godine izvršeno 2.062, 49 odnosno 2,43% zahvata više u odnosu na isto razdoblje 2018. godine. U razdoblju I-VI. mjesec 2019. godine bilo je 389 poroda, 48 poroda odnosno 10,98% manje u odnosu na isto razdoblje 2018. godine.

U djelatnosti specijalističko-konzilijarne i dijagnostičke zdravstvene zaštite zbrinuto je 218.423 pacijenta, uključujući pacijente dnevne bolnice i dodatno plaćene postupke. U tom segmentu vidi se povećanje od 10.225 ili 4,91% pacijenata više nego u istom izvještajnom razdoblju 2018. godine, dok je vrijednost usluga, uključujući dnevnu bolnicu, iznosila 20.871.264 kn te je vidljivo povećanje od 1.561.764 kn odnosno 8,09% više u odnosu na isto razdoblje 2018. godine. Navedeni iznos uključuje vrijednost usluga koje su dodatno plaćene izvan osnovnog limita, sukladno Obavijest o limitima za razdoblje od 01. travnja do 31. prosinca 2019. godine HZZO-a, i to postupke CT-a, holter EKG, UZV srca, ergometrije, operacije katarakte, UZV dojke, UZV štitnjače te gastroskopije. Vrijednost usluga u razdoblju 01. travnja do 30. lipnja 2019. godine za navedene dodatno plaćene postupke iznosila je 1.131.891 kn.

U segmentu dnevne bolnice obrađeno je 6.741 slučajeva, 1.283 odnosno 23,51% više u odnosu na razdoblje I-VI. 2018. godine. Vrijednost usluga iznosila je 4.611.358 kn te je prisutno povećanje od 1.249.346 kn odnosno 37,16%. U izvještajnom razdoblju I-VI. mjesec 2019. godine ostvaren je dnevni obrtaj na razini od 37 pacijenata na 23 ugovorena

stolca/postelje dnevne bolnice, 7 pacijenata odnosno 23,52% više u odnosu na isto razdoblje 2018. godine.

Pri liječenju populacije hrvatskih branitelja iz Domovinskog rata i članova njihovih obitelji tijekom izvještajnog razdoblja ostvareno je 8.714 prijema u djelatnosti specijalističko-konzilijarne zdravstvene zaštite te je pruženo 32.008 pojedinačnih usluga. U djelatnosti bolničke zdravstvene zaštite ostvarene su 282 hospitalizacije te je izvršeno 12.276 postupaka.

Usporedba prosjeka boja dana čekanja za razdoblje I-VI. 2018./2019. godine:

Pretraga/postupak	Prosjek I-VI. 2018.	Prosjek I-VI. 2019.	Razlika I-VI. 2019.-2018.
CT	53	71	18
UZV srca	130	153	23
UZV abdomena	61	77	15
UZV dojke	140	202	63
Ultrazvuk karotida	35	27	-8
Mamografija	40	56	15
Holter EKG	109	124	15
Kolonoskopija	178	79	-99
Gastroskopija	89	45	-44
Endoproteza kuka	156	227	71
Endoproteza koljena	168	204	36
OP očne mrežne	333	354	21

III. FINANCIJSKO POSLOVANJE

1. Ukupan prihod

Ukupan prihod iznosi 79.417.406 kn što je 1.697.964 kn ili 2,09% manje u odnosu na isto razdoblje prethodne godine (prihodi za razdoblje I-VI 2018. godine uključuju iznos od 6.338.299 kn prihoda od EU projekata, dok prihodi za razdoblje I-VI 2019. godine uključuju iznos od 2.256.212 kn na ime tekućih pomoći od izvanproračunskih korisnika (HZZO-a)), ukupan prihod bez sredstava za izgradnju nove bolnice u iznosu od 7.953.413 kn iznosi 71.463.993 kn, odnosno 1.019.888 kn ili 1,41% manje u odnosu na razdoblje I-VI. 2018. godine, dok je prihod za 2018. godinu bez prihoda od EU projekata i sredstava za izgradnju nove bolnice 5.318.411 kn odnosno 8,04% manji u odnosu na isto razdoblje 2019. godine.

Maksimalni mogući ugovoreni prihod za ovo izvještajno razdoblje iznosi 48.217.792 kn. Prosječni mjesečni maksimalni iznos prihoda iznosi 8.036.299 kn, 307.646 kn ili 3,98% više u odnosu na razdoblje I-VI. 2018. godine, dok ukupno uplaćena ugovorena sredstava iznose 49.877.810 kn (48.187.027 kn maksimalni mogući ugovoreni prihod, 854.788 kn po ostvarenim indikatorima učinkovitosti (KPI) i kvalitete (QI) te 835.995 kn dodatno plaćeni postupci).

U ukupnim prihodima koji uključuje kreditna sredstva prihodi od HZZO-a po svim osnovama sudjeluju sa 78,36%, a svi ostali prihodi sa 21,64%. U ukupnim prihodima koji isključuju kreditna sredstva prihodi od HZZO-a sudjeluju sa 87,08%, a ostali prihodi sa 12,92%. Iznos od 2.256.212 kn na ime tekućih pomoći od HZZO-a iskazan je u prihodima od proračuna (središnji i lokalni).

Prihodi od HZZO-a po osnovi osnovnog zdravstvenog osiguranja naplaćeni su ukupno 49.877.810 kn što je povećanje od 1.915.022 kn ili 3,99% u odnosu na isto izvještajno razdoblje 2018. godine. Prihodi po osnovi dopunskog osiguranja iznose 7.792.145 kn, što je povećanje od 55.806 kn, odnosno 0,72%. Prihodi od HZZO-a za usluge izvan ugovorenog limita iznose 3.675.894 kn, što je povećanje od 414.363 kn ili 12,70% u odnosu na isto izvještajno razdoblje 2018. godine, a uključuju prihode ostvarene po osnovi preventivnih pregleda hrvatskih branitelja iz Domovinskog rata i članova njihovih obitelji, posebno skupih lijekova, liječenja ino osiguranika, eksplantacija, refundaciju plaća pripravnika i stažista,

Nacionalnog programa prevencije raka dojke te Nacionalnog programa ranog otkrivanja raka debelog crijeva.

Ostali i izvanredni prihodi u ovom izvještajnom razdoblju iznose 5.118.278 kn, dok za isto izvještajno razdoblje 2018. godine iznose 4.653.837 kn što je povećanje od 464.441 kn ili 9,98%.

2. Ukupni izdaci

Ukupni izdaci iznose 84.348.284 kn što je 11.091.425 kn ili 11,62% manje u odnosu na razdoblje I-VI. 2018. godine (rashodi za razdoblje I-VI 2018. godine uključuju iznos od 15.331.387 kn rashoda od EU projekata), dok ukupni izdaci bez sredstava za izgradnju nove bolnice od 7.953.413 kn iznose 76.394.871 kn, odnosno 10.413.349 kn ili 12,00% manje u odnosu na isto izvještajno razdoblje prethodne godine. Rashodi za razdoblje I-VI 2018. godine bez EU projekta i bez sredstava za izgradnju nove bolnice manji su 4.825.545 kn odnosno 6,74% u odnosu na I-VI 2019. godine.

Izdaci za lijekove i potrošni medicinski materijal, krv i krvne pripravke, te medicinske plinove iznose 14.391.181 kn, sudjeluju sa 18,84% u ukupnim izdacima i veći su za 646.470 kn ili 4,70% u odnosu na isto izvještajno razdoblje prethodne godine. Navedeni rashodi uključuju donacije u iznosu od 758.603 kn.

U izvještajnom razdoblju I-VI. 2019. godine izdaci za bruto plaće i nadoknade sa doprinosima na plaću i prijevoz djelatnika, te ostali izdaci i ostali materijalni izdaci za zaposlene iznose 50.250.502 kn i veći su 1.984.024 kn ili 4,11% u odnosu na isto izvještajno razdoblje 2018. godine, a uključuju dio plaća financiran iz prihoda od kliničkih ispitivanja u iznosu od 158.203 kn. Izdaci za zaposlene u ukupnim izdacima bez izdataka za izgradnju nove bolnice sudjeluju sa 65,78%, u **sredstvima maksimalnog mogućeg ugovorenog prihoda 104,22%**, dok u **ukupno uplaćenom ugovorenom prihodu** sudjeluju sa **100,75%**.

3. Fakturirana realizacija

Maksimalni mogući ugovoreni prihod za pružanje zdravstvene usluge iz osnovnog zdravstvenog osiguranja za ovo izvještajno razdoblje iznosi 48.217.792 kn, uplaćena ugovorena sredstva iznose 49.877.810 kn (48.187.027 kn maksimalni mogući ugovoreni

prihod, 854.788 kn po ostvarenim indikatorima učinkovitosti (KPI) i kvalitete (QI) te 835.995 kn dodatno plaćeni postupci), dok ukupna usluga liječenja* (fakturirana realizacija) u stacionaru, SKZZ-u i dijagnostici prema Hrvatskom zavodu za zdravstveno osiguranje iznosi 48.438.459 kn (bez dodatno plaćenih postupaka). Iz ovog je vidljiv višak fakturirane realizacije od 220.667 kn ili 0,46% (podaci uključuju račune za usluge izvršene u 2018. godini fakturirane u 2019. godini, stacionar u iznosu od 2.000 kn, te SKZZ i dijagnostici u iznosu od 10.255 kn). Sukladno Obavijest o limitima za razdoblje od 01. travnja do 31. prosinca 2019. godine, navedeni iznos **ne uključuje** vrijednost usluga za dodatno plaćene postupke u iznosu od 1.131.891 kn za razdoblje 01. travnja do 30. lipnja 2019. godine.

Usluga liječenja u stacionaru	28.699.086 kn
Usluga liječenja u SKZZ i dijagnostici	19.739.373 kn
Ukupno usluga*	48.438.459 kn
<i>Dodatno plaćeni postupci</i>	<i>1.131.891 kn</i>
Maksimalni ugovoreni prihod od HZZO-a	48.217.792 kn
Upłaćeni ugovoreni prihod od HZZO-a	48.438.459 kn
Razlika (ukupno usluga – maksimalni ugovoreni prihod)	220.667 kn

U strukturi fakturirane realizacije sredstva za bolničku zdravstvenu zaštitu u stacionarnom segmentu sudjeluju sa 59,25%, a sredstva za specijalističko-konzilijarnu zdravstvenu zaštitu i dijagnostiku sa 40,75%.

Vrijednost usluga po liječenom bolesniku u stacionaru iznosi 5.256,24 kn, što je 487,17 kn ili 10,22% više u odnosu na isto izvještajno razdoblje 2018. godine. Vrijednost usluga u SKZZ te dijagnostici iznosi 95,55 kn po zbrinutom bolesniku, što je 2,81 kn ili 3,03% više u odnosu na isto izvještajno razdoblje 2018. godine.

Prosječna cijena B.O. dana iznosi 888 kn što je za 21 kn ili 2,42% više u odnosu na isto izvještajno razdoblje 2018. godine.

4. Financijski rezultat

U izvještajnom razdoblju ukupni prihodi iznose 79.417.406 kn, dok ukupni izdaci iznose 84.348.284 kn, te je ostvaren manjak ukupnih prihoda nad ukupnim izdacima u visini 4.930.878 kn. Za razdoblje I-VI. 2018. godine ostvaren je manjak ukupnih prihoda nad

ukupnim izdacima od 14.324.339 kn, odnosno bez prihoda od EU projekata u iznosu od 6.338.299 kn te rashoda od EU projekata u iznosu od 15.331.387 kn manjak za razdoblje I-VI. 2018. godine iznosio bi 5.423.744 kn, te bi bio veći za 492.866 kn u odnosu na manjak za razdoblje I-VI. 2019. godine.

Ukupni prihodi	79.417.406 kn
Ukupni izdaci	84.348.284 kn
Manjak prihoda nad izdacima	-4.930.878 kn

POTRAŽIVANJA I OBVEZE IZ POSLOVNIH ODNOSA

1. Potraživanja

Ukupna potraživanja na dan 30.06.2019. godine iznose 7.549.547 kn, dok ukupna potraživanja na dan 30.06.2018. godine iznose 9.023.386 kn, što je smanjenje ukupnih potraživanja za 1.473.839 kn ili 16,33%. Ukupna potraživanja uključuju: potraživanja od HZZO-a po osnovu pružanja zdravstvene zaštite u iznosu od 3.292.266 kn; potraživanja od HZZO-a temeljem ugovora za usluge pružene izvan ugovorenog limita u iznosu od 150.493 kn (posebno skupi lijekovi 52.501 kn, Nacionalni program prevencije raka dojke 39.444 kn, Nacionalni program prevencije raka debelog crijeva 10.350 te primarni laboratorij 48.198 kn); potraživanja od dopunskog zdravstvenog osiguranja u iznosu od 1.195.899 kn; potraživanja od drugih zdravstvenih ustanova u iznosu od 751.209 kn te ostala potraživanja u iznosu od 2.159.680 kn (potraživanja za bolovanje preko 42 dana 144.042 kn te potraživanja za prihode od pravnih i fizičkih osoba u iznosu od 2.015.638 kn).

Ukupno dospjela potraživanja na dan 30.06.2019. godine iznose 2.117.692 kn, dok ukupno dospjela potraživanja na dan 30.06.2018. godine iznose 2.654.779 kn, što je smanjenje ukupno dospjelih potraživanja za 537.087 kn ili 20,23%. Ukupno dospjela potraživanja uključuju: potraživanja od drugih zdravstvenih ustanova u iznosu od 301.472 kn te ostala potraživanja u iznosu od 1.816.220 kn, a koja se odnose na potraživanja od pravnih i fizičkih osoba.

2. Obveze

Ukupne obveze na dan 30.06.2019. godine iznose 42.730.028 kn, dok obveze na dan 30.06.2018. godine iznose 42.056.128 kn što je povećanje ukupnih obveza za 673.900 kn ili 1,60%. Povećanje u odnosu na isto izvještajno razdoblje 2018. godine odnosi se na: obveze za sanitetski materijal, krv i krvne derivate i slično u iznosu od 3.072.284 kn; obveze za lijekove u iznosu od 1.971.458 kn; obveze za usluge drugih zdravstvenih ustanova u iznosu od 979.830 kn; obveze prema zaposlenicima u iznosu od 745.455 kn; obveze za proizvodne i neproizvodne usluge u iznosu od 415.105 kn; obveze za živežne namirnice u iznosu od 238.780 kn te obveze za ostale materijale i reprodukcijски materijal u iznosu od 35.522 kn.

Smanjenje u odnosu na isto izvještajno razdoblje 2018. godine prisutno je u segmentu obveze za opremu u iznosu od 6.690.758 kn; obveza za energiju u iznosu od 68.565 kn te obveza prema komitentnim bankama za kredite u iznosu od 25.211 kn.

Ukupno dospjele obveze na dan 30.06.2019. godine iznose 27.374.913 kn, dok ukupno dospjele obveze na dan 30.06.2018. godine iznose 27.246.116 kn, što je povećanje od 128.797 kn ili 0,47%. Ukupno dospjele obveze uključuju dospjele obveze: za lijekove u iznosu od 7.139.249 kn; za sanitetski materijal, krv i krvne derivate i sl. u iznosu od 14.656.200 kn; za živežne namirnice u iznosu od 574.379 kn; za ostale materijale i reprodukcijski materijal u iznosu od 865.658 kn; za proizvodne i neproizvodne usluge u iznosu od 1.211.389 kn; za opremu 844.406 kn te za obveze za usluge drugih zdravstvenih ustanova u iznosu od 2.083.632 kn.

3. Razlika između obveza i potraživanja

Razlika između ukupnih obveza i ukupnih potraživanja na dan 30.06.2019. godine iznosi 35.180.481 kn, a u 2018. godini 33.032.742 kn. Iz ovog je vidljivo povećanje razlike između obveza i potraživanja za 2.147.739 kn ili 6,50%.

	2018.g.	2019.g.	2019.g.-2018.g.
Ukupne obveze	42.056.128 kn	42.730.028 kn	673.900 kn
Ukupna potraživanja	9.023.386 kn	7.549.547 kn	-1.473.839 kn
Razlika	33.032.742 kn	35.180.481 kn	2.147.739 kn

	2018.g.	2019.g.	2019.g.-2018.g.
Dospjele obveze	27.246.116 kn	27.374.913 kn	128.797 kn
Dospjela potraživanja	2.654.779 kn	2.117.692 kn	-537.087 kn
Razlika	24.591.337 kn	25.257.221 kn	665.884 kn

V. ZAPOSLENOST I PLAĆE

Na dan 30.06.2019. godine bilo je zaposleno 632 djelatnika ili 14 više nego na dan 30.06.2018. godine. Broj zaposlenika na osnovu ukalkuliranih sati rada iznosi 501 što ukazuje da dnevno nije radilo 131 djelatnika ili 20,73%.

Prema stupnju stručnog obrazovanja slijedi struktura i broj zaposlenosti:

Stručna sprema	Broj	Struktura
Visoko stručno obrazovanje	139	21,99%
Više stručno obrazovanje	142	22,47%
Srednje stručno obrazovanje	285	45,10%
Ostalo stručno obrazovanje	66	10,44%
Ukupno:	632	100,00%

Iz evidencije o vrsti radnog odnosa zaposleno je:

Na neodređeno vrijeme	588
zdravstveni djelatnici	462
nezdravstveni djelatnici	126
Na određeno vrijeme	44
zdravstveni djelatnici	37
nezdravstveni djelatnici	7

Iz strukture zaposlenih proizlazi da zdravstveni djelatnici predstavljaju 78,96% ukupnog broja zaposlenih, dok administrativno-tehnički djelatnici predstavljaju 21,04% ukupnog broja zaposlenih. Veće učešće zdravstvenih djelatnika omogućava ostvarenje kvalitetnijeg programa rada, ali istovremeno iziskuje i veće izdatke za plaće.

Stopa bolovanja iznosi 11,93%, dok je u istom razdoblju 2018. godine stopa bolovanja iznosila 12,35%.

BOLOVANJE	2018.g.	2019.g.	2019.g.-2018.g.
bolovanje do 42 dana	3,40%	3,88%	0,48%
bolovanje preko 42 dana	3,60%	3,57%	-0,03%
porodni dopust i komplikacije u trudnoći	5,35%	4,48%	-0,87%
UKUPNO	12,35%	11,93%	-0,42%

Prosječna neto plaća za razdoblje I–VI. mjesec 2019. godine po zaposlenom djelatniku iznosi 7.663 kn, u 2018. godini za isto izvještajno razdoblje iznosi 7.393 kn, te povećanje iznosi 270 kn ili 3,65%.

Ravnatelj:



Tihomir Vančina, dipl. oec.

POKAZATELJI FINANCIJSKOG POSLOVANJA U RAZDOBLJU I-VI 2018./2019. GODINE

Red. broj	P O K A Z A T E L J I	I.-VI. 2018.	I.-VI. 2019.	Razlika	Index	Strukt.
0	1	2	3	4	5	6
	I. PRIHODI - PRIMICI					
1.	Prihodi od HZZO					
	-proračuni bolnica	47.962.788	49.877.810	1.915.022	103,99	62,80
	-dopunsko zdravstveno osiguranje	7.736.339	7.792.145	55.806	100,72	9,81
	-ugovor za primarnu zdravstvenu zaštitu	794.600	840.874	46.274	105,82	1,06
	-za usluge izvan ugovorenog limita ¹	3.261.531	3.675.894	414.363	112,70	4,63
	-s osnova ozljeda na radu i prof.bol.	69.826	43.445	-26.381	62,22	0,05
2.	Prihodi od pruženih usluga drugim zdrav.ustanovama	334.867	271.334	-63.533	81,03	0,34
3.	Prihodi od proračuna (središnji i lokalni)	9.285.105	11.073.567	1.788.462	119,26	13,94
4.	Prihodi od ostalih korisnika	311.995	345.982	33.987	110,89	0,44
5.	Prihodi od participacije	366.183	378.077	11.894	103,25	0,48
6.	Prihodi od EU projekata	6.338.299	0	-6.338.299	0,00	0,00
7.	Ostali i izvanredni prihodi	4.653.837	5.118.278	464.441	109,98	6,44
8.	Primici od financijske imovine i zaduženja	0	0	0	0,00	0,00
	UKUPNI PRIHODI I PRIMICI (1-8)	81.115.370	79.417.406	-1.697.964	97,91	100,00
	II. RASHODI - IZDACI					
1.	Lijekovi	4.274.738	4.493.572	218.834	105,12	5,33
2.	Potrošni medicinski materijal	9.205.728	9.624.702	418.974	104,55	11,41
3.	Krv i krvni pripravci	167.678	165.195	-2.483	98,52	0,20
4.	Živežne namirnice	721.848	818.423	96.575	113,38	0,97
5.	Medicinski plinovi	96.567	107.712	11.145	111,54	0,13
6.	Materijal za održavanje čistoće	417.887	396.568	-21.319	94,90	0,47
7.	Uredski materijal	169.338	189.914	20.576	112,15	0,23
8.	Ostali razni materijal	143.214	119.832	-23.382	83,67	0,14
9.	Utrošena energija	2.172.160	2.061.792	-110.368	94,92	2,44
10.	Ugrađeni rezervni dijelovi	34.441	315	-34.126	0,91	0,00
11.	Pošanski izdaci	114.861	121.258	6.397	105,57	0,14
12.	Tekuće i investicijsko održavanje	1.404.017	1.490.592	86.575	106,17	1,77
13.	Izdaci za prijevoz zaposlenika	1.383.480	1.721.670	338.190	124,44	2,04
14.	Ostali izdaci	2.408.286	2.525.794	117.508	104,88	2,99
	Materijalni rashodi (1-14)	22.714.243	23.837.339	1.123.096	104,94	28,26
15.	Bruto plaće	38.864.856	41.419.437	2.554.581	106,57	49,11
16.	Ostali rashodi za zaposlene ²	1.041.828	283.228	-758.600	27,19	0,34
17.	Doprinosi na plaće	6.469.830	6.432.017	-37.813	99,42	7,63
18.	Izdaci za prijevoz zaposlenika	1.535.762	1.722.172	186.410	112,14	2,04
19.	Ostali materijalni rashodi za zaposlene ³	354.202	393.648	39.446	111,14	0,47
	Ukupni rashodi za zaposlene (15-19)	48.266.478	50.250.502	1.984.024	104,11	59,58
20.	Financijski rashodi	575.041	390.816	-184.225	67,96	0,46
21.	Izdaci za kapitalna ulaganja	439.464	1.788.478	1.349.014	406,97	2,12
22.	Izdaci vezani za EU projekte	15.331.387	0	-15.331.387	0,00	0,00
23.	Ostali i izvanredni izdaci	12.225	479.679	467.454	3.923,75	0,57
24.	Izdaci za financijsku imovinu i otplate zajmova	8.100.871	7.601.470	-499.401	93,84	9,01
25.	Nabavna vrijednost prodane robe	0	0	0	0,00	0,00
	Ukupni ostali rashodi i izdaci (20-25)	24.458.988	10.260.443	-14.198.545	41,95	12,16
	UKUPNI RASHODI I IZDACI (1-25)	95.439.709	84.348.284	-11.091.425	88,38	100,00
	Višak prihoda nad izdacima					
	Manjak prihoda	14.324.339	4.930.878	-9.393.461	34,42	

¹⁾ stavka prihod od usluga izvan ugovorenog limita sadržava prihode za posebno skupe lijekove, transplantacije, eksplantacije, intervencijsku kardiologiju, intervencijsku neurologiju, transfuzijsku medicinu, umjetne pužnice i zdrav.zaštitu hrvatskih državljana s prebivalištem u BiH i dr.

²⁾ Otpremnine, pomoći, jubilarne nagrade i dr.

³⁾ Službena putovanja, stručno usavršavanje zaposlenika, ostale naknade trošk.zaposlenima

POKAZATELJI FINANCIJSKOG POSLOVANJA U RAZDOBLJU I-VI 2018./2019. GODINE

(Bez kredita)

Red. broj	P O K A Z A T E L J I	I.-VI. 2018.	I.-VI. 2019.	Razlika	Index	Strukt.
0	1	2	3	4	5	6
	I. PRIHODI - PRIMICI					
1.	Prihodi od HZZO					
	-proračuni bolnica	47.962.788	49.877.810	1.915.022	103,99	69,79
	-dopunsko zdravstveno osiguranje	7.736.339	7.792.145	55.806	100,72	10,90
	-ugovor za primarnu zdravstvenu zaštitu	794.600	840.874	46.274	105,82	1,18
	-za usluge izvan ugovorenog limita ¹	3.261.531	3.675.894	414.363	112,70	5,14
	-s osnova ozljeda na radu i prof.bol.	69.826	43.445	-26.381	62,22	0,06
2.	Prihodi od pruženih usluga drugim zdrav.ustanovama	334.867	271.334	-63.533	81,03	0,38
3.	Prihodi od proračuna (središnji i lokalni)	653.616	3.120.154	2.466.538	477,37	4,37
4.	Prihodi od ostalih korisnika	311.995	345.982	33.987	110,89	0,48
5.	Prihodi od participacije	366.183	378.077	11.894	103,25	0,53
6.	Prihodi od EU projekata	6.338.299	0	-6.338.299	0,00	0,00
7.	Ostali i izvanredni prihodi	4.653.837	5.118.278	464.441	109,98	7,16
8.	Primici od financijske imovine i zaduženja	0	0	0	0,00	0,00
	UKUPNI PRIHODI I PRIMICI (1-7)	72.483.881	71.463.993	-1.019.888	98,59	100,00
	II. RASHODI - IZDACI					
1.	Lijekovi	4.274.738	4.493.572	218.834	105,12	5,88
2.	Potrošni medicinski materijal	9.205.728	9.624.702	418.974	104,55	12,60
3.	Krv i krvni pripravci	167.678	165.195	-2.483	98,52	0,22
4.	Živežne namirnice	721.848	818.423	96.575	113,38	1,07
5.	Medicinski plinovi	96.567	107.712	11.145	111,54	0,14
6.	Materijal za održavanje čistoće	417.887	396.568	-21.319	94,90	0,52
7.	Uredski materijal	169.338	189.914	20.576	112,15	0,25
8.	Ostali razni materijal	143.214	119.832	-23.382	83,67	0,16
9.	Utrošena energija	2.172.160	2.061.792	-110.368	94,92	2,70
10.	Ugrađeni rezervni dijelovi	34.441	315	-34.126	0,91	0,00
11.	Pošanski izdaci	114.861	121.258	6.397	105,57	0,16
12.	Tekuće i investicijsko održavanje	1.404.017	1.490.592	86.575	106,17	1,95
13.	Izdaci za usluge drugih zdravstvenih ustanova	1.383.480	1.721.670	338.190	124,44	2,25
14.	Ostali izdaci	2.408.286	2.525.794	117.508	104,88	3,31
	Materijalni rashodi (1-14)	22.714.243	23.837.339	1.123.096	104,94	31,20
15.	Bruto plaće	38.864.856	41.419.437	2.554.581	106,57	54,22
16.	Ostali rashodi za zaposlene ²	1.041.828	283.228	-758.600	27,19	0,37
17.	Doprinosi na plaće	6.469.830	6.432.017	-37.813	99,42	8,42
18.	Izdaci za prijevoz zaposlenika	1.535.762	1.722.172	186.410	112,14	2,25
19.	Ostali materijalni rashodi za zaposlene ³	354.202	393.648	39.446	111,14	0,52
	Ukupni rashodi za zaposlene (15-19)	48.266.478	50.250.502	1.984.024	104,11	65,78
20.	Financijski rashodi	32.259	26.110	-6.149	80,94	0,03
21.	Izdaci za kapitalna ulaganja	439.464	1.788.478	1.349.014	406,97	2,34
22.	Izdaci vezani za EU projekte	15.331.387	0	-15.331.387	0,00	0,00
23.	Ostali i izvanredni izdaci	12.225	479.679	467.454	3.923,75	0,63
24.	Izdaci za financijsku imovinu i otplate zajmova	12.164	12.763	599	104,92	0,02
25.	Nabavna vrijednost prodane robe	0	0	0	0,00	0,00
	Ukupni ostali rashodi i izdaci (20-24)	15.827.499	2.307.030	-13.520.469	14,58	3,02
	UKUPNI RASHODI I IZDACI (1-24)	86.808.220	76.394.871	-10.413.349	88,00	100,00
	Višak prihoda nad izdacima					
	Manjak prihoda	14.324.339	4.930.878	-9.393.461	34,42	

¹⁾ stavka prihod od usluga izvan ugovorenog limita sadržava prihode za posebno skupe lijekove, transplantacije, eksplantacije, intervencijsku kardiologiju, intervencijsku neurologiju, transfuzijsku medicinu, umjetne pužnice i zdrav.zaštitu hrvatskih državljana s prebivalištem u BiH i dr.

²⁾ Otpremnine, pomoći, jubilarne nagrade i dr.

³⁾ Službena putovanja, stručno usavršavanje zaposlenika, ostale naknade trošk.zaposlenima

POTRAŽIVANJA

OPIS	Potraživanja na dan 30.06.2019. godine	Ukupno dospelja potraživanja	Dospjela potraživanja do 60 dana	Dospjelo od 61 do 90 dana	Dospjelo od 91 do 120 dana	Dospjelo od 121 do 150 dana	Dospjelo od 151 do 180 dana	Dospjelo preko 180 do 365 dana	Dospjelo od 366 do 730 dana	Dospjelo preko 730 dana	Koliko dana kasni najstarije dospelje potraživanje (u danima)
0	1	2	3	4	5	6	7	8	9	10	11
Potraživanja od Hrvatskog zavoda za zdravstveno osiguranje po osnovu pružanja zdravstvene zaštite	3.292.266	0	0	0	0	0	0	0	0	0	0
Potraživanja od HZZO-a temeljem ugovora za usluge pružene izvan ugovorenog limita*	150.493	0	0	0	0	0	0	0	0	0	0
Potraživanja od dopunskog zdravstvenog osiguranja	1.195.899	0	0	0	0	0	0	0	0	0	0
Potraživanja s osnova ozljeda na radu i prof. bolesti	0	0	0	0	0	0	0	0	0	0	0
Potraživanja od drugih zdravstvenih ustanova	751.209	301.472	212.296	61.007	12.275	10.721	0	0	0	5.173	2007
Ostala potraživanja	2.159.680	1.816.220	16.343	17.267	13.545	14.431	25.925	61.152	184.533	1.483.024	2602
UKUPNO:	7.549.547	2.117.692	228.639	78.274	25.820	25.152	25.925	61.152	184.533	1.488.197	

*-Iskazati potraživanja od HZZO temeljem ugovora za posebno skupe lijekove, transplantacije, eksplantacije, umjetne pužnice, intervencijska kardiologija i zdrav.zaštita hrvatskih državljana s prebivalištem u BiH i dr.

Potraživanja od HZZO-a – refundacije za bolovanja – iskažite sa ostalim potraživanjima.

Napomena: Dospjela potraživanja po ročnosti trebaju odgovarati koloni 2 (ukupna dospelja potraživanja)

Dani dospelosti ne računaju se od dana izdavanja računa, nego od dana dospelosti računa.

USPOREDBA POTRAŽIVANJA 2018./2019. GODINE

O P I S	POTRAŽIVANJA NA DAN 30.06.				UKUPNO DOSPJELA POTRAŽIVANJA			
	2018.g.	2019.g.	RAZLIKA 2019.-2018.	RAZLIKA (%)	2018.g.	2019.g.	RAZLIKA 2019.-2018.	RAZLIKA (%)
0	1	2	3	4	5	6	7	8
Potraživanja od Hrvatskog zavoda za zdravstveno osiguranje po osnovu pružanja zdravstvene zaštite	4.020.863	3.292.266	-728.597	-18,12	0	0	0	0,00
Potraživanja od HZZO-a temeljem ugovora za usluge pružene izvan ugovorenog limita	298.616	150.493	-148.123	-49,60	79.202	0	-79.202	-100,00
Potraživanja od dopunskog zdravstvenog osiguranja	1.160.633	1.195.899	35.266	3,04	0	0	0	0,00
Potraživanja s osnova ozljeda na radu i prof. bolesti	0	0	0	0,00	0	0	0	0,00
Potraživanja od drugih zdravstvenih ustanova	1.418.915	751.209	-667.706	-47,06	881.062	301.472	-579.590	-65,78
Ostala potraživanja	2.124.359	2.159.680	35.321	1,66	1.694.515	1.816.220	121.705	7,18
UKUPNO:	9.023.386	7.549.547	-1.473.839	-16,33	2.654.779	2.117.692	-537.087	-20,23

OBVEZE

OPIS	Ukupne obveze na dan 30.06.2019.	Ukupno dospjele obveze	Dospjele obveze do 60 dana	Dospjele obveze od 61 do 90 dana	Dospjele obveze od 91 do 120 dana	Dospjele obveze od 121 do 150 dana	Dospjele obveze od 151 do 180 dana	Dospjele obveze od 181 do 365 dana	Dospjele obveze od 366 do 730 dana	Dospjele obveze preko 730 dana	Koliko dana kasni najstarija dospjela obveza (u danima)
0	1	2	3	4	5	6	7	8	9	10	11
Za lijekove	8.427.710	7.139.249	1.492.785	751.598	1.149.613	483.864	567.315	2.694.074	0	0	356
Za sanitetski materijal, krv i krvne derivate i sl.	17.555.093	14.656.200	3.044.985	1.707.608	1.698.876	1.374.878	1.544.452	5.282.401	3.000	0	376
Za živežne namirnice	814.494	574.379	269.930	128.597	80.847	64.536	30.469	0	0	0	163
Za energiju	590.609	0	0	0	0	0	0	0	0	0	0
Za ostale materijale i reprodukcijski materijal	1.108.784	865.658	291.471	113.071	132.409	56.390	61.578	158.413	52.326	0	495
Za proizvodne i neproizvodne usluge	2.057.406	1.211.389	206.593	132.224	85.332	160.350	156.592	382.685	87.613	0	555
Za opremu (osnovna sredstva)	844.406	844.406	526.131	29.107	82.246	19.997	22.815	153.053	11.057	0	366
Obveze prema zaposlenicima	8.998.755	0	0	0	0	0	0	0	0	0	0
Obveze za usluge drugih zdravstvenih ustanova	2.263.593	2.083.632	394.415	129.811	276.451	55.690	138.546	678.347	410.372	0	548
Obveze prema komitentnim bankama za kredite	69.178	0	0	0	0	0	0	0	0	0	0
Ostale nespomenute obveze	0	0	0	0	0	0	0	0	0	0	0
Obveze prema HZZO za manje izvršen rad	0	0	0	0	0	0	0	0	0	0	0
UKUPNE OBVEZE:	42.730.028	27.374.913	6.226.310	2.992.016	3.505.774	2.215.705	2.521.767	9.348.973	564.368	0	

Napomena: Dospjele obveze po ročnosti trebaju odgovarati koloni 2 (ukupno dospjele obveze)

Dani dospelosti ne računaju se od dana izdavanja računa, nego od dana dospelosti računa.

USPOREDBA OBVEZA 2018./2019. GODINE

O P I S	UKUPNE OBVEZE NA DAN 30.06.				UKUPNO DOSPJELE OBVEZE			
	2018.g.	2019.g.	RAZLIKA 2019.-2018.	RAZLIKA (%)	2018.g.	2019.g.	RAZLIKA 2019.-2018.	RAZLIKA (%)
0	1	2	3	4	5	6	7	8
Za lijekove	6.456.252	8.427.710	1.971.458	30,54	5.022.610	7.139.249	2.116.639	42,14
Za sanitetski materijal, krv i krvne derivate i sl.	14.482.809	17.555.093	3.072.284	21,21	11.658.067	14.656.200	2.998.133	25,72
Za živežne namirnice	575.714	814.494	238.780	41,48	323.591	574.379	250.788	77,50
Za energiju	659.174	590.609	-68.565	-10,40	0	0	0	0,00
Za ostale materijale i reproduksijski materijal	1.073.262	1.108.784	35.522	3,31	871.996	865.658	-6.338	-0,73
Za proizvodne i neproizvodne usluge	1.642.301	2.057.406	415.105	25,28	819.144	1.211.389	392.245	47,88
Za opremu (osnovna sredstva)	7.535.164	844.406	-6.690.758	-88,79	7.479.628	844.406	-6.635.222	-88,71
Obveze prema zaposlenicima	8.253.300	8.998.755	745.455	9,03	0	0	0	0,00
Obveze za usluge drugih zdravstvenih ustanova	1.283.763	2.263.593	979.830	76,32	1.071.080	2.083.632	1.012.552	94,54
Obveze prema komitentnim bankama za kredite	94.389	69.178	-25.211	-26,71	0	0	0	0,00
Ostale nespomenute obveze	0	0	0	0,00	0	0	0	0,00
Obveze prema HZZO za manje izvršen rad	0	0	0	0,00	0	0	0	0,00
SVEUKUPNE OBVEZE:	42.056.128	42.730.028	673.900	1,60	27.246.116	27.374.913	128.797	0,47

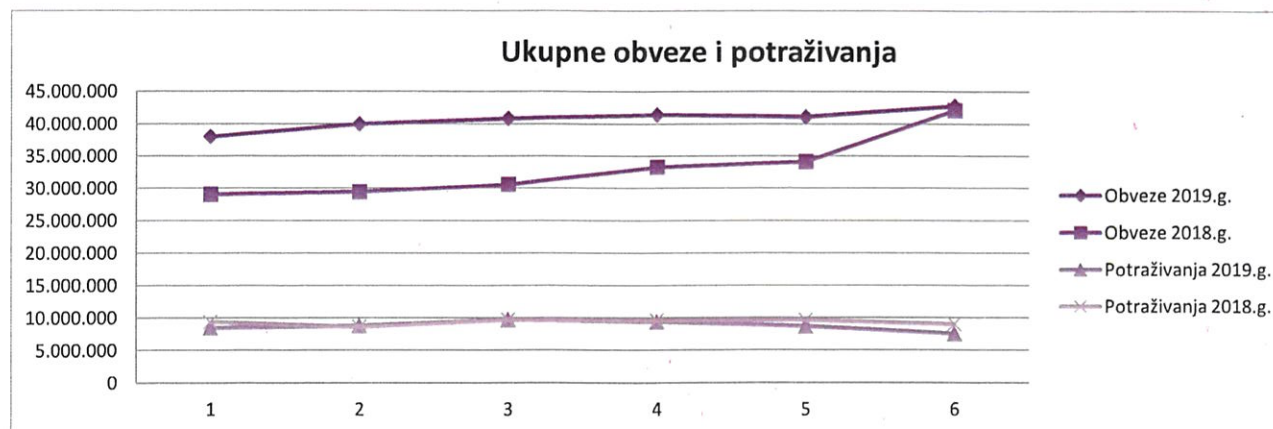
PRIKAZ OBEVEZA I POTRAŽIVANJA U RAZDOBLJU I-VI 2018./2019. GODINE

2019.g.	Siječanj	Veljača	Ožujak	Travanj	Svibanj	Lipanj	PROSJEK
Obveze	37.989.528	39.922.820	40.799.494	41.401.582	41.044.660	42.730.028	40.648.019
Potraživanja	8.454.097	8.754.284	9.688.324	9.357.966	8.658.301	7.549.547	8.743.753
RAZLIKA	29.535.431	31.168.536	31.111.170	32.043.616	32.386.359	35.180.481	31.904.266

2018.g.	Siječanj	Veljača	Ožujak	Travanj	Svibanj	Lipanj	PROSJEK
Obveze	29.019.932	29.399.521	30.529.662	33.251.777	34.084.199	42.056.128	33.056.870
Potraživanja	9.367.162	8.592.234	9.700.219	9.592.623	9.604.242	9.023.386	9.313.311
RAZLIKA	19.652.770	20.807.287	20.829.443	23.659.154	24.479.957	33.032.742	23.743.559

RAZLIKA 2019.-2018.	Siječanj	Veljača	Ožujak	Travanj	Svibanj	Lipanj	PROSJEK
Obveze	8.969.596	10.523.299	10.269.832	8.149.805	6.960.461	673.900	7.591.149
Potraživanja	-913.065	162.050	-11.895	-234.657	-945.941	-1.473.839	-569.558
RAZLIKA	9.882.661	10.361.249	10.281.727	8.384.462	7.906.402	2.147.739	8.160.707

RAZLIKA 2019.-2018. (%)	Siječanj	Veljača	Ožujak	Travanj	Svibanj	Lipanj	PROSJEK
Obveze (%)	30,91	35,79	33,64	24,51	20,42	1,60	24,48
Potraživanja (%)	-9,75	1,89	-0,12	-2,45	-9,85	-16,33	-6,10
RAZLIKA (%)	50,29	49,80	49,36	35,44	32,30	6,50	37,28



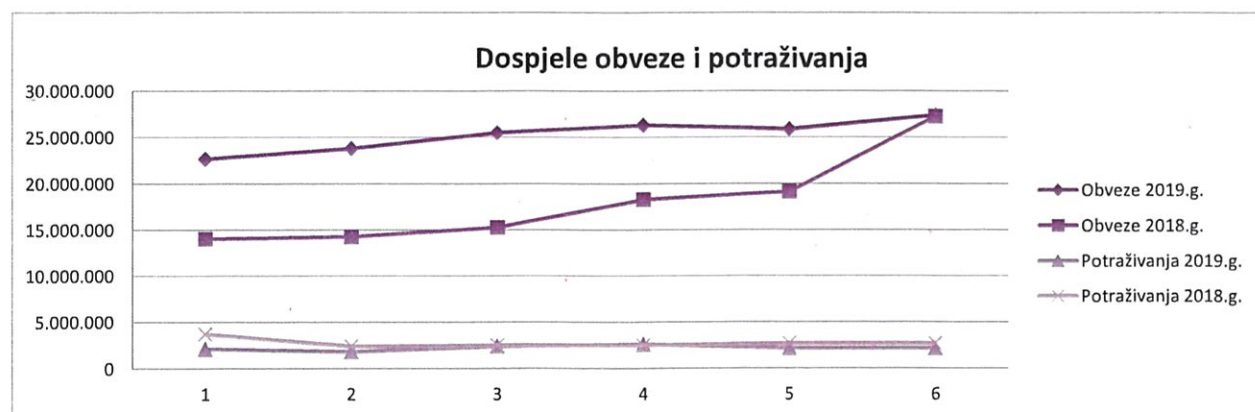
PRIKAZ DOSPJELIH OBVEZA I POTRAŽIVANJA U RAZDOBLJU I-VI 2018./2019. GODINE

2019.g.	Siječanj	Veljača	Ožujak	Travanj	Svibanj	Lipanj	PROSJEK
Dospjele obveze	22.633.542	23.770.770	25.472.019	26.308.120	25.875.135	27.374.913	25.239.083
Dospjela potraživanja	2.077.613	1.793.863	2.375.778	2.562.068	2.126.760	2.117.692	2.175.629
RAZLIKA	20.555.929	21.976.907	23.096.241	23.746.052	23.748.375	25.257.221	23.063.454

2018.g.	Siječanj	Veljača	Ožujak	Travanj	Svibanj	Lipanj	PROSJEK
Dospjele obveze	14.001.980	14.225.662	15.261.374	18.262.869	19.116.142	27.246.116	18.019.024
Dospjela potraživanja	3.689.319	2.389.422	2.482.093	2.469.381	2.651.379	2.654.779	2.722.729
RAZLIKA	10.312.661	11.836.240	12.779.281	15.793.488	16.464.763	24.591.337	15.296.295

RAZLIKA 2019.-2018.	Siječanj	Veljača	Ožujak	Travanj	Svibanj	Lipanj	PROSJEK
Dospjele obveze	8.631.562	9.545.108	10.210.645	8.045.251	6.758.993	128.797	7.220.059
Dospjela potraživanja	-1.611.706	-595.559	-106.315	92.687	-524.619	-537.087	-547.100
RAZLIKA	10.243.268	10.140.667	10.316.960	7.952.564	7.283.612	665.884	7.767.159

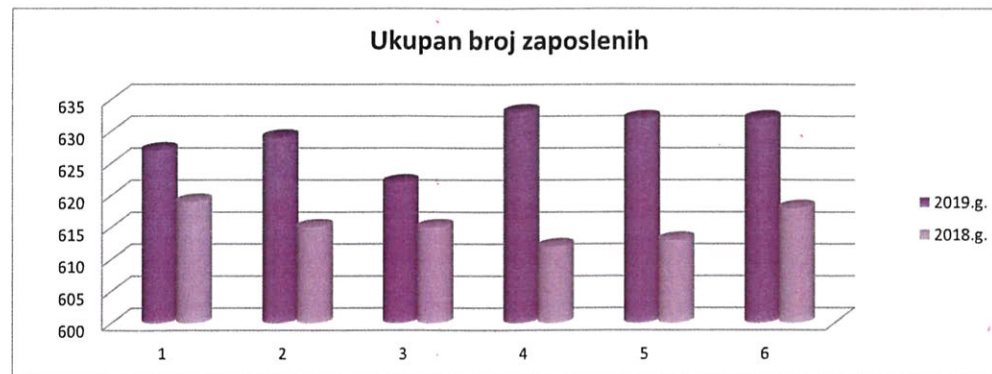
RAZLIKA 2019.-2018. (%)	Siječanj	Veljača	Ožujak	Travanj	Svibanj	Lipanj	PROSJEK
Dospjele obveze (%)	61,65	67,10	66,91	44,05	35,36	0,47	45,92
Dospjela potraživanja (%)	-43,69	-24,92	-4,28	3,75	-19,79	-20,23	-18,19
RAZLIKA (%)	99,33	85,67	80,73	50,35	44,24	2,71	60,51



USPOREDBA BROJA ZAPOSLENIH U RAZDOBLJU I-VI 2018./2019. GODINE

Broj zap. na zadnji dan u mjesecu - 2019.g.	Siječanj	Veljača	Ožujak	Travanj	Svibanj	Lipanj
- na neodređeno vrijeme	587	591	589	593	589	588
- na određeno vrijeme	40	38	33	40	43	44
- zamjene (zbog bolovanja i sl.)	22	23	20	30	25	26
- povećanje obujma posla	7	5	4	5	13	13
- pripravnici	11	10	5	5	5	5
- stažisti	0	0	0	0	0	0
- specijalizanti (ustanove)	0	0	0	0	0	0
- ostali	0	0	0	0	0	0
UKUPNO	627	629	622	633	632	632

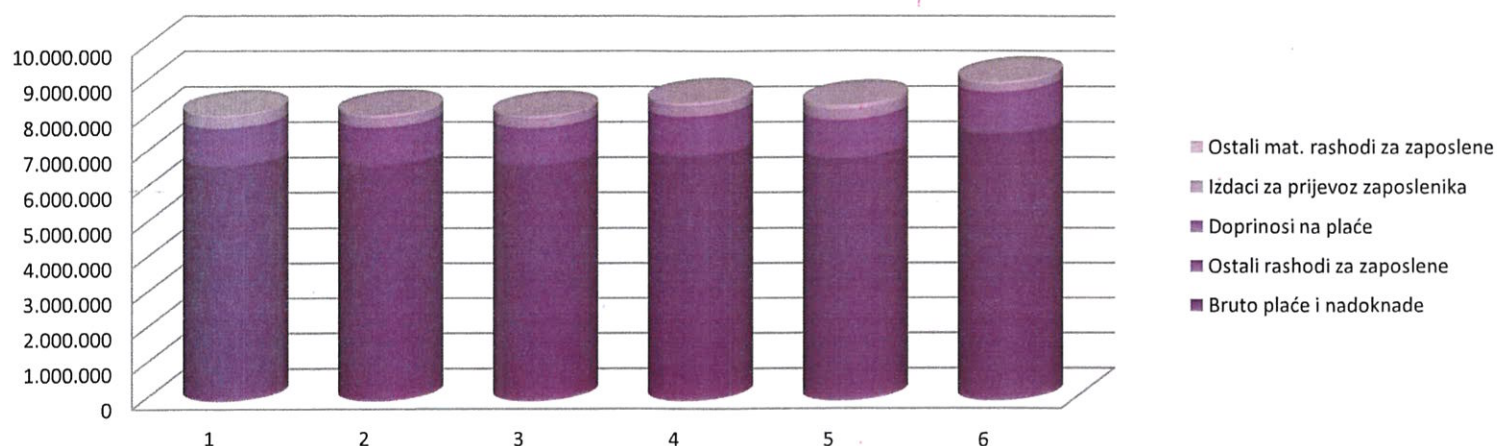
Broj zap. na zadnji dan u mjesecu - 2018.g.	Siječanj	Veljača	Ožujak	Travanj	Svibanj	Lipanj
- na neodređeno vrijeme	588	587	586	591	591	591
- na određeno vrijeme	31	28	29	21	22	27
- zamjene (zbog bolovanja i sl.)	25	24	24	18	19	21
- povećanje obujma posla	5	4	5	3	3	6
- pripravnici	1	0	0	0	0	0
- stažisti	0	0	0	0	0	0
- specijalizanti (ustanove)	0	0	0	0	0	0
- ostali	0	0	0	0	0	0
UKUPNO	619	615	615	612	613	618



PRIKAZ BRUTO PLAĆA I NADOKNADA, OSTALIH RASHODA ZA ZAPOSLENE, DOPRINOSA NA PLAĆE, IZDATAKA ZA PRIJEVOZ ZAPOSLENIKA I OSTALIH MATERIJALNIH RASHODA ZA ZAPOSLENE U RAZDOBLJU I-VI 2019. GODINE

2019.g.	Siječanj	Veljača	Ožujak	Travanj	Svibanj	Lipanj	UKUPNO	PROSJEK
Bruto plaće i nadoknade	6.659.524	6.670.845	6.680.897	6.937.169	6.897.726	7.573.276	41.419.437	6.903.240
Ostali rashodi za zaposlene	43.576	59.663	61.826	53.500	25.000	39.663	283.228	47.205
Doprinosi na plaće	1.050.436	1.043.661	1.018.344	1.094.532	1.066.924	1.158.120	6.432.017	1.072.003
Izdaci za prijevoz zaposlenika	318.482	284.901	285.700	307.551	300.408	225.130	1.722.172	287.029
Ostali mat. rashodi za zaposlene	41.927	59.606	47.988	69.874	111.208	63.045	393.648	65.608
UKUPNO	8.113.945	8.118.676	8.094.755	8.462.626	8.401.266	9.059.234	50.250.502	8.375.084
<i>Broj zaposlenih u mjesecu</i>	627	629	622	633	632	632		

Bruto plaće i nadoknade, ostali rashodi za zaposlene, doprinosi na plaće, izdaci za prijevoz zaposlenika i ostali materijalni rashodi za zaposlene



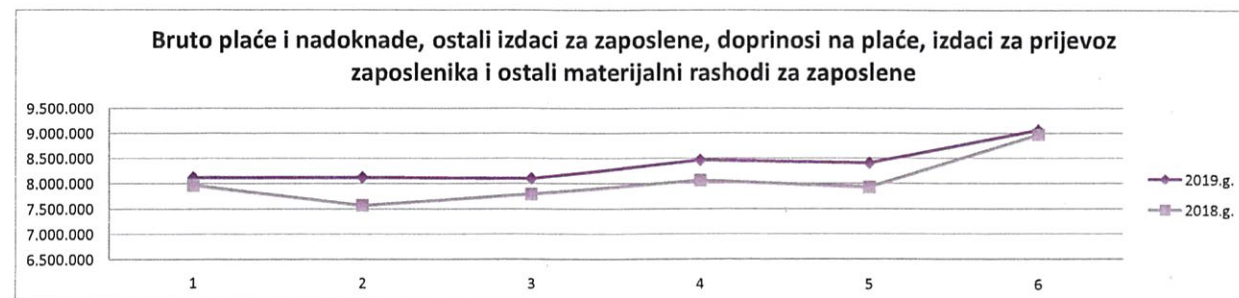
USPOREDBA BRUTO PLAĆA I NADOKNADA, OSTALIH RASHODA ZA ZAPOSLENE, DOPRINOSA NA PLAĆE, IZDATAKA ZA PRIJEVOZ ZAPOSLENIKA I OSTALIH MATERIJALNIH RASHODA ZA ZAPOSLENE U RAZDOBLJU I-VI 2018./2019. GODINE

2019.g.	Siječanj	Veljača	Ožujak	Travanj	Svibanj	Lipanj	UKUPNO	PROSJEK
Bruto plaće i nadoknade	6.659.524	6.670.845	6.680.897	6.937.169	6.897.726	7.573.276	41.419.437	6.903.240
Ostali rashodi za zaposlene	43.576	59.663	61.826	53.500	25.000	39.663	283.228	47.205
Doprinosi na plaće	1.050.436	1.043.661	1.018.344	1.094.532	1.066.924	1.158.120	6.432.017	1.072.003
Izdaci za prijevoz zaposlenika	318.482	284.901	285.700	307.551	300.408	225.130	1.722.172	287.029
Ostali mat. rashodi za zaposlene	41.927	59.606	47.988	69.874	111.208	63.045	393.648	65.608
UKUPNO	8.113.945	8.118.676	8.094.755	8.462.626	8.401.266	9.059.234	50.250.502	8.375.084

2018.g.	Siječanj	Veljača	Ožujak	Travanj	Svibanj	Lipanj	UKUPNO	PROSJEK
Bruto plaće i nadoknade	6.502.788	6.131.418	6.368.853	6.572.415	6.486.015	6.803.367	38.864.856	6.477.476
Ostali rashodi za zaposlene	56.250	69.500	41.513	48.250	36.576	789.739	1.041.828	173.638
Doprinosi na plaće	1.094.047	1.026.002	1.051.538	1.111.569	1.077.809	1.108.865	6.469.830	1.078.305
Izdaci za prijevoz zaposlenika	268.071	250.913	256.829	271.533	267.195	221.221	1.535.762	255.960
Ostali mat. rashodi za zaposlene	39.257	88.159	68.686	54.957	54.047	49.096	354.202	59.034
UKUPNO	7.960.413	7.565.992	7.787.419	8.058.724	7.921.642	8.972.288	48.266.478	8.044.413

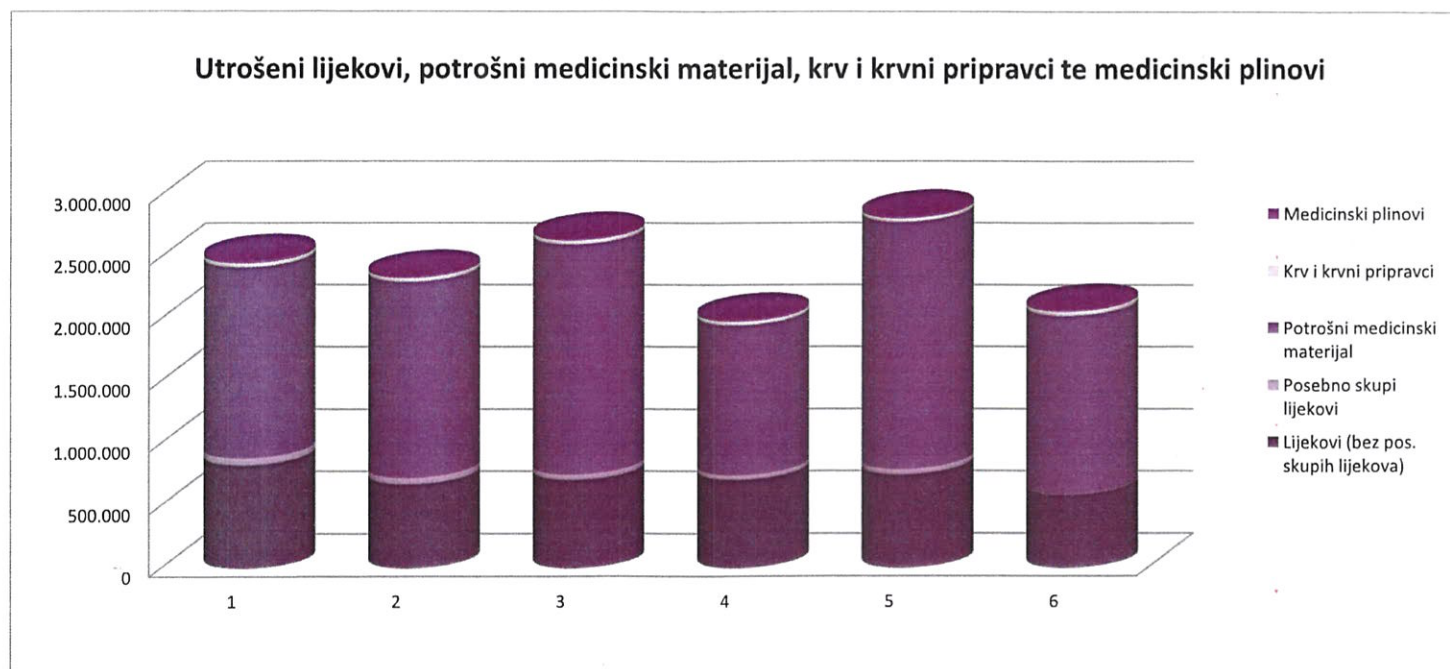
RAZLIKA 2019.-2018.	Siječanj	Veljača	Ožujak	Travanj	Svibanj	Lipanj	UKUPNO	PROSJEK
Bruto plaće i nadoknade	156.736	539.427	312.044	364.754	411.711	769.909	2.554.581	
Ostali rashodi za zaposlene	-12.674	-9.837	20.313	5.250	-11.576	-750.076	-758.600	-126.433
Doprinosi na plaće	-43.611	17.659	-33.194	-17.037	-10.885	49.255	-37.813	-6.302
Izdaci za prijevoz zaposlenika	50.411	33.988	28.871	36.018	33.213	3.909	186.410	31.068
Ostali mat. rashodi za zaposlene	2.670	-28.553	-20.698	14.917	57.161	13.949	39.446	6.574
UKUPNO RAZLIKA	153.532	552.684	307.336	403.902	479.624	86.946	1.984.024	330.671

RAZLIKA 2019.-2018. (%)	Siječanj	Veljača	Ožujak	Travanj	Svibanj	Lipanj	UKUPNO	PROSJEK
Bruto plaće i nadoknade (%)	2,41	8,80	4,90	5,55	6,35	11,32	6,57	6,55
Ostali rashodi za zaposlene (%)	-22,53	-14,15	48,93	10,88	-31,65	-94,98	-72,81	-17,25
Doprinosi na plaće (%)	-3,99	1,72	-3,16	-1,53	-1,01	4,44	-0,58	-0,59
Izdaci za prijevoz zaposlenika (%)	18,81	13,55	11,24	13,26	12,43	1,77	12,14	11,84
Ostali mat. rashodi za zaposlene (%)	6,80	-32,39	-30,13	27,14	105,76	28,41	11,14	17,60
UKUPNO RAZLIKA (%)	1,93	7,30	3,95	5,01	6,05	0,97	4,11	4,20



**PRIKAZ UTROŠKA LIJEKOVA, POTROŠNOG MEDICINSKOG MATERIJALA, KRV I KRVNIH PRIPRAVAKA I MEDICINSKIH PLINOVA U
RAZDOBLJU I-VI 2019. GODINE**

2019. godina	Siječanj	Veljača	Ožujak	Travanj	Svibanj	Lipanj	UKUPNO	PROSJEK
Lijekovi (bez posebno skupih lijekova)	831.420	675.919	711.346	712.460	753.483	592.208	4.276.836	712.806
Posebno skupi lijekovi	52.520	48.477	39.835	33.514	39.038	3.352	216.736	36.123
Lijekovi (UKUPNO)	883.940	724.396	751.181	745.974	792.521	595.560	4.493.572	748.929
Potrošni medicinski materijal	1.540.998	1.580.992	1.858.085	1.210.590	1.996.919	1.437.118	9.624.702	1.604.117
Krv i krvni pripravci	27.474	28.245	27.894	26.055	25.434	30.093	165.195	27.533
Medicinski plinovi	25.568	15.227	16.839	18.959	18.162	12.957	107.712	17.952
UKUPNO	2.477.980	2.348.860	2.653.999	2.001.578	2.833.036	2.075.728	14.391.181	2.398.530



**USPOREDBA UTROŠKA LIJEKOVA, POTROŠNOG MEDICINSKOG MATERIJALA, KRVI I KRVNIH PRIPRAVAKA I MEDICINSKIH
PLINOVA U RAZDOBLJU I-VI 2018./2019. GODINE**

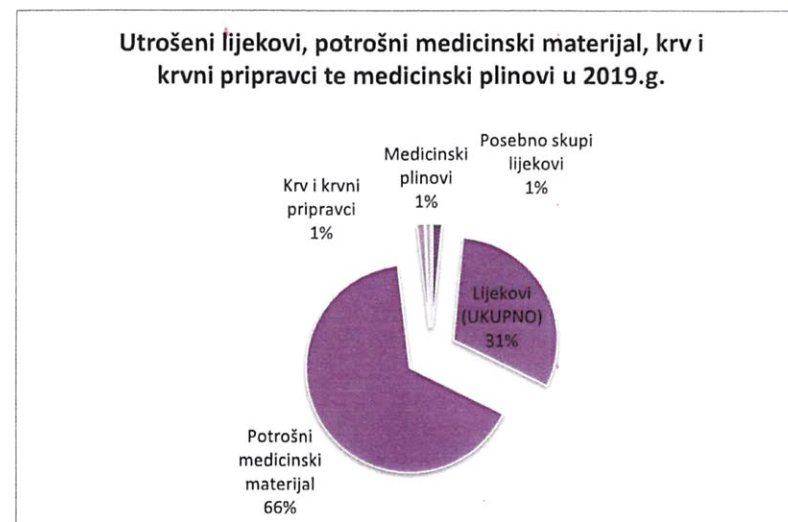
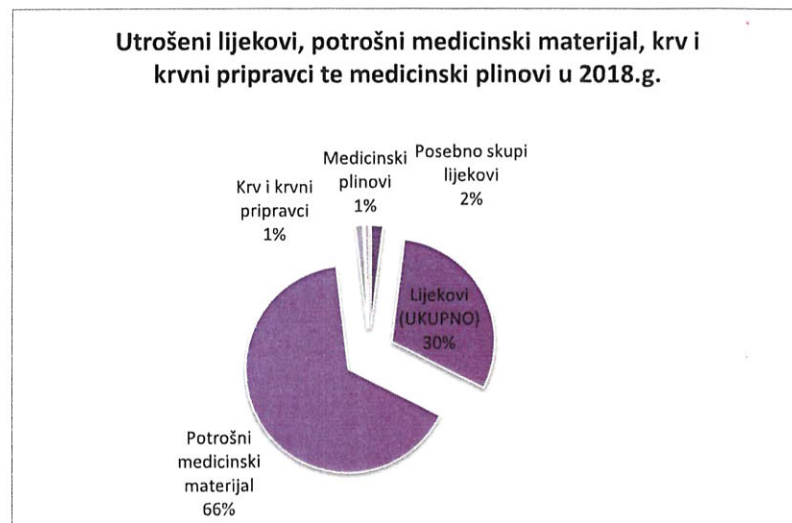
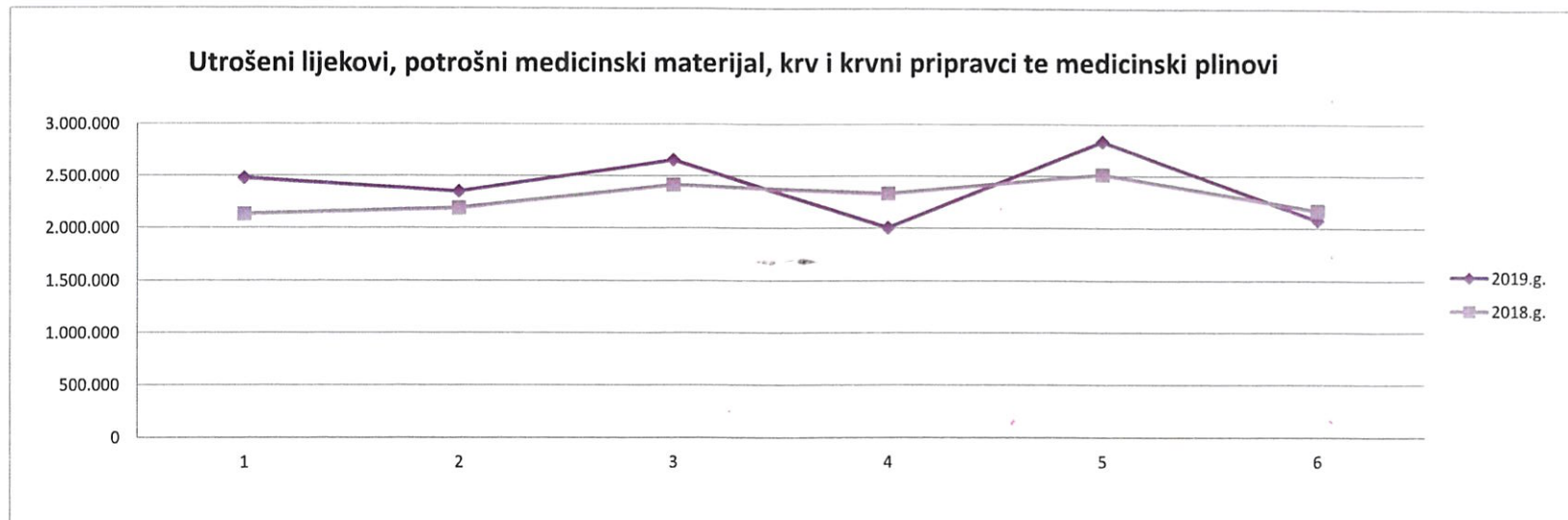
2019. g.	Siječanj	Veljača	Ožujak	Travanj	Svibanj	Lipanj	UKUPNO	PROSJEK
Lijekovi (bez posebno skupih lijekova)	831.420	675.919	711.346	712.460	753.483	592.208	4.276.836	712.806
Posebno skupi lijekovi	52.520	48.477	39.835	33.514	39.038	3.352	216.736	36.123
UKUPNO LIJEKOVI	883.940	724.396	751.181	745.974	792.521	595.560	4.493.572	748.929
Potrošni medicinski materijal	1.540.998	1.580.992	1.858.085	1.210.590	1.996.919	1.437.118	9.624.702	1.604.117
Krv i krvni pripravci	27.474	28.245	27.894	26.055	25.434	30.093	165.195	27.533
Medicinski plinovi	25.568	15.227	16.839	18.959	18.162	12.957	107.712	17.952
UKUPNO	2.477.980	2.348.860	2.653.999	2.001.578	2.833.036	2.075.728	14.391.181	2.398.530

2018. g.	Siječanj	Veljača	Ožujak	Travanj	Svibanj	Lipanj	UKUPNO	PROSJEK
Lijekovi (bez posebno skupih lijekova)	581.970	648.558	698.377	642.399	696.294	738.265	4.005.863	667.644
Posebno skupi lijekovi	30.109	57.982	37.285	41.919	49.953	51.627	268.875	44.813
UKUPNO LIJEKOVI	612.079	706.540	735.662	684.318	746.247	789.892	4.274.738	712.456
Potrošni medicinski materijal	1.466.881	1.438.088	1.628.221	1.604.909	1.730.906	1.336.723	9.205.728	1.534.288
Krv i krvni pripravci	36.305	25.645	26.670	26.120	25.715	27.223	167.678	27.946
Medicinski plinovi	14.831	18.790	22.273	15.225	12.291	13.157	96.567	16.095
UKUPNO	2.130.096	2.189.063	2.412.826	2.330.572	2.515.159	2.166.995	13.744.711	2.290.785

Razlika 2019.-2018.	Siječanj	Veljača	Ožujak	Travanj	Svibanj	Lipanj	UKUPNO	
Lijekovi (bez posebno skupih lijekova)	249.450	27.361	12.969	70.061	57.189	-146.057	270.973	45.162
Posebno skupi lijekovi	22.411	-9.505	2.550	-8.405	-10.915	-48.275	-52.139	-8.690
UKUPNO LIJEKOVI	271.861	17.856	15.519	61.656	46.274	-194.332	218.834	36.472
Potrošni med. materijal	74.117	142.904	229.864	-394.319	266.013	100.395	418.974	69.829
Krv i krvni pripravci	-8.831	2.600	1.224	-65	-281	2.870	-2.483	-414
Medicinski plinovi	10.737	-3.563	-5.434	3.734	5.871	-200	11.145	1.858
UKUPNO RAZLIKA	347.884	159.797	241.173	-328.994	317.877	-91.267	646.470	107.745

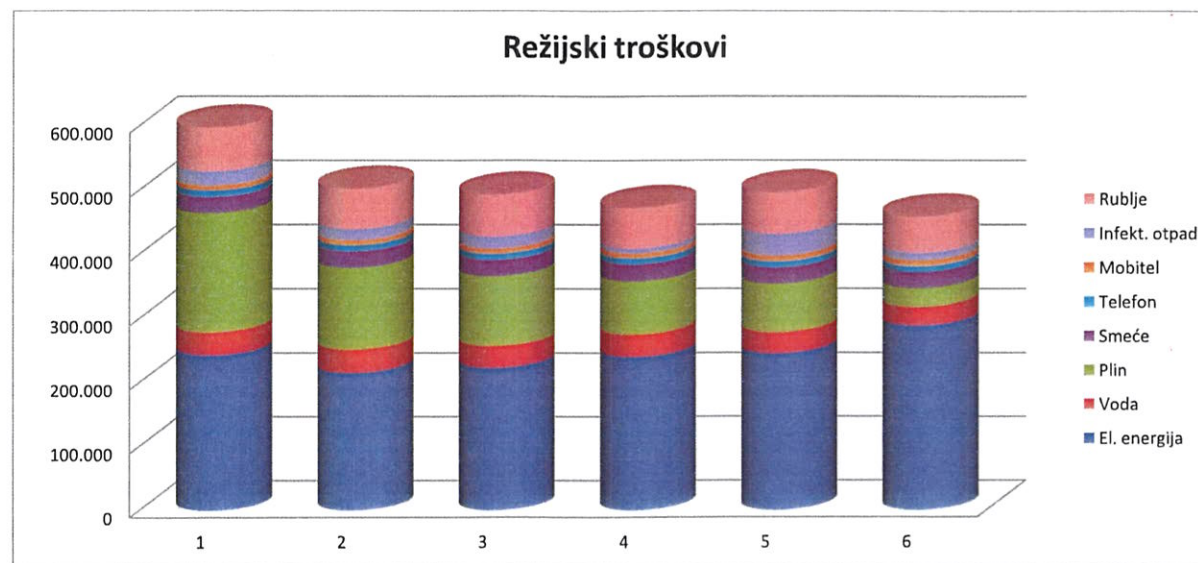
Razlika 2019.-2018. (%)	Siječanj	Veljača	Ožujak	Travanj	Svibanj	Lipanj	UKUPNO	PROSJEK
Lijekovi (bez posebno skupih lijekova)(%)	42,86	4,22	1,86	10,91	8,21	-19,78	6,76	8,05
Posebno skupi lijekovi (%)	74,43	-16,39	6,84	-20,05	-21,85	-93,51	-19,39	-11,75
UKUPNO LIJEKOVI (%)	44,42	2,53	2,11	9,01	6,20	-24,60	5,12	6,61
Potrošni med. materijal (%)	5,05	9,94	14,12	-24,57	15,37	7,51	4,55	4,57
Krv i krvni pripravci (%)	-24,32	10,14	4,59	-0,25	-1,09	10,54	-1,48	-0,07
Medicinski plinovi (%)	72,40	-18,96	-24,40	24,53	47,77	-1,52	11,54	16,63
UKUPNO RAZLIKA (%)	16,33	7,30	10,00	-14,12	12,64	-4,21	4,70	4,66

**USPOREDBA UTROŠKA LIJEKOVA, POTROŠNOG MEDICINSKOG MATERIJALA, KRV I KRVNIH PRIPRAVAKA I MEDICINSKIH PLINOVA U
RAZDOBLJU I-VI 2018./2019. GODINE**



PRIKAZ REŽIJSKIH TROŠKOVA U RAZDOBLJU I-VI 2019. GODINE

2019.g.	Siječanj	Veljača	Ožujak	Travanj	Svibanj	Lipanj	UKUPNO	PROSJEK
El. energija	243.209	215.136	223.134	240.423	245.414	288.682	1.455.998	242.666
Voda	36.345	37.274	34.710	35.335	33.412	29.246	206.322	34.387
Plin	184.334	126.475	107.826	82.073	74.861	28.769	604.338	100.723
Smeće	25.979	26.165	26.041	27.035	25.917	25.854	156.991	26.165
Telefon	9.723	9.309	9.422	9.266	9.533	9.121	56.374	9.396
Mobitel	7.354	7.247	7.668	7.282	8.248	8.617	46.416	7.736
Infekt. otp.	22.217	17.094	18.616	7.874	33.827	11.948	111.576	18.596
Rublje	68.869	63.938	66.092	62.933	65.473	56.733	384.038	64.006
UKUPNO	598.030	502.638	493.509	472.221	496.685	458.970	3.022.053	503.676



USPOREDBA REŽIJSKIH TROŠKOVA U RAZDOBLJU I-VI 2018./2019. GODINE

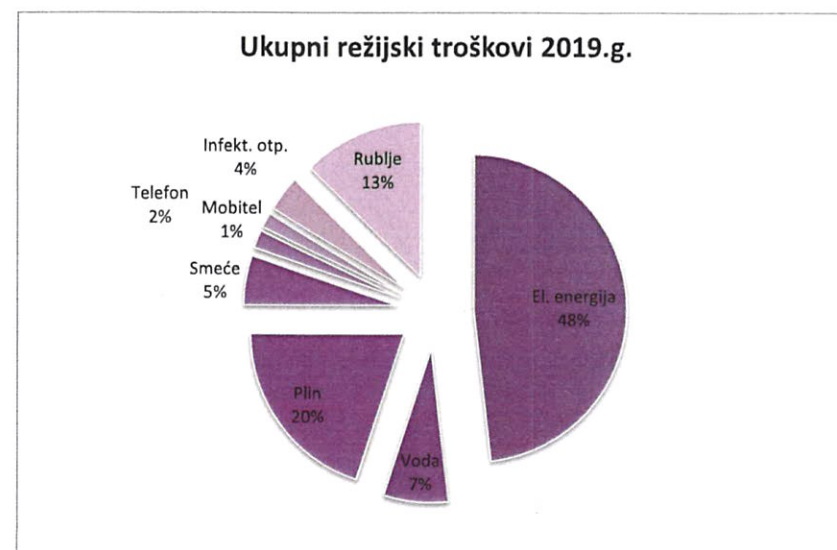
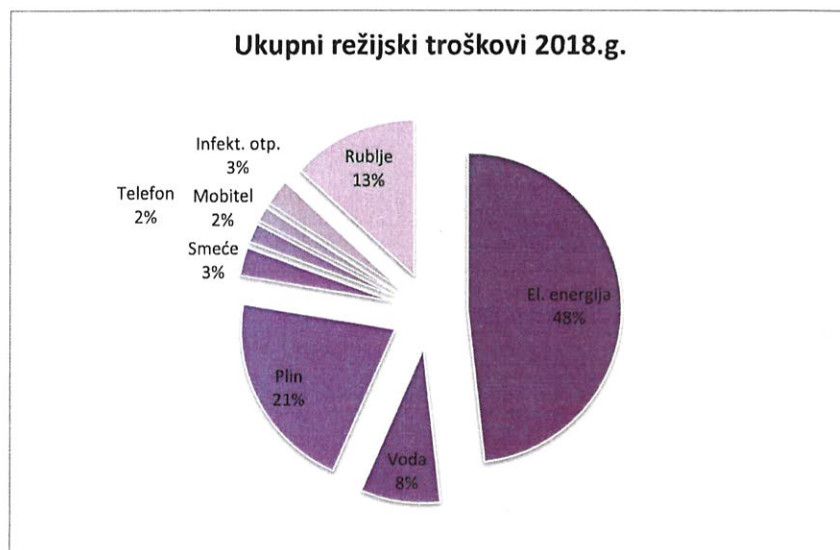
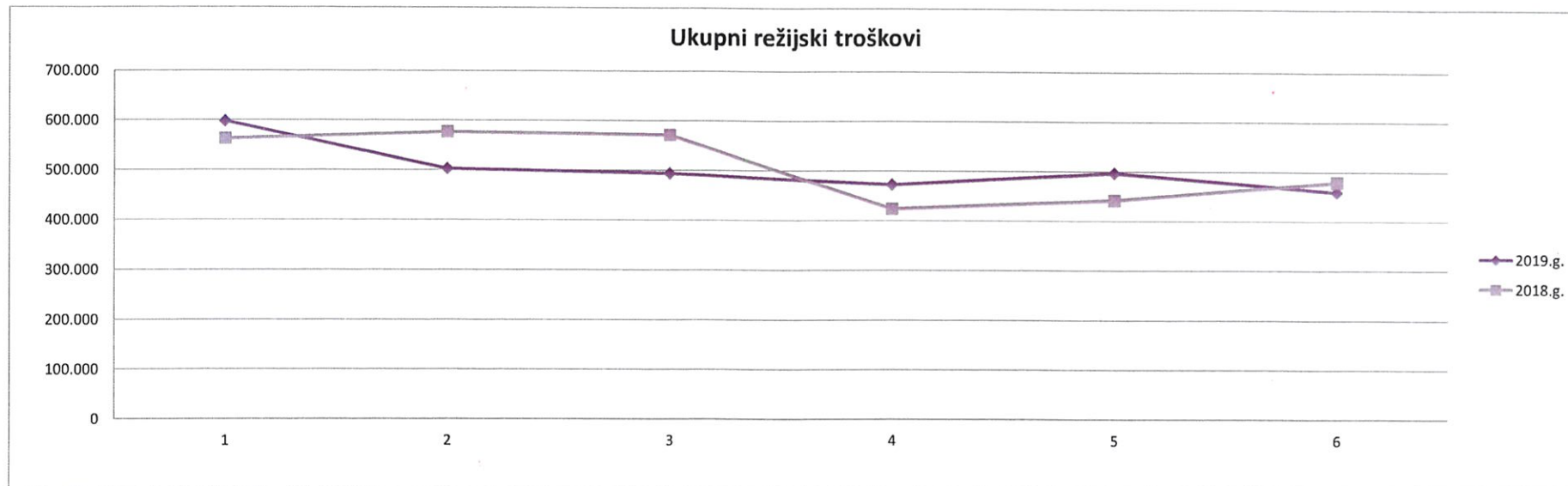
2019. g.	Siječanj	Veljača	Ožujak	Travanj	Svibanj	Lipanj	UKUPNO	PROSJEK
El.energija	243.209	215.136	223.134	240.423	245.414	288.682	1.455.998	242.666
Voda	36.345	37.274	34.710	35.335	33.412	29.246	206.322	34.387
Plin	184.334	126.475	107.826	82.073	74.861	28.769	604.338	100.723
Smeće	25.979	26.165	26.041	27.035	25.917	25.854	156.991	26.165
Telefon	9.723	9.309	9.422	9.266	9.533	9.121	56.374	9.396
Mobitel	7.354	7.247	7.668	7.282	8.248	8.617	46.416	7.736
Infekt.otp.	22.217	17.094	18.616	7.874	33.827	11.948	111.576	18.596
Rublje	68.869	63.938	66.092	62.933	65.473	56.733	384.038	64.006
UKUPNO	598.030	502.638	493.509	472.221	496.685	458.970	3.022.053	503.676

2018. g.	Siječanj	Veljača	Ožujak	Travanj	Svibanj	Lipanj	UKUPNO	PROSJEK
El.energija	247.972	231.518	240.213	220.848	248.733	283.619	1.472.903	245.484
Voda	36.265	40.768	37.739	38.073	43.316	59.020	255.181	42.530
Plin	168.256	187.584	171.543	55.768	32.881	28.556	644.588	107.431
Smeće	15.040	15.040	15.041	15.040	15.040	15.041	90.242	15.040
Telefon	10.154	9.964	10.187	9.552	9.771	9.988	59.616	9.936
Mobitel	7.652	7.585	7.742	7.748	7.814	7.848	46.389	7.732
Infekt.otp.	8.544	17.548	19.213	10.435	14.239	12.661	82.640	13.773
Rublje	69.123	66.547	69.485	65.933	69.949	62.447	403.484	67.247
UKUPNO	563.006	576.554	571.163	423.397	441.743	479.180	3.055.043	509.174

RAZLIKA 2019.-2018.	Siječanj	Veljača	Ožujak	Travanj	Svibanj	Lipanj	UKUPNO	PROSJEK
El.energija	-4.763	-16.382	-17.079	19.575	-3.319	5.063	-16.905	-2.818
Voda	80	-3.494	-3.029	-2.738	-9.904	-29.774	-48.859	-8.143
Plin	16.078	-61.109	-63.717	26.305	41.980	213	-40.250	-6.708
Smeće	10.939	11.125	11.000	11.995	10.877	10.813	66.749	11.125
Telefon	-431	-655	-765	-286	-238	-867	-3.242	-540
Mobitel	-298	-338	-74	-466	434	769	27	5
Infekt.otp.	13.673	-454	-597	-2.561	19.588	-713	28.936	4.823
Rublje	-254	-2.609	-3.393	-3.000	-4.476	-5.714	-19.446	-3.241
UKUPNO	35.024	-73.916	-77.654	48.824	54.942	-20.210	-32.990	-5.498

RAZLIKA 2019.-2018. (%)	Siječanj	Veljača	Ožujak	Travanj	Svibanj	Lipanj	UKUPNO	PROSJEK
El.energija	-1,92	-7,08	-7,11	8,86	-1,33	1,79	-1,15	-1,13
Voda	0,22	-8,57	-8,03	-7,19	-22,86	-50,45	-19,15	-16,15
Plin	9,56	-32,58	-37,14	47,17	127,67	0,75	-6,24	19,24
Smeće	72,73	73,97	73,13	79,75	72,32	71,89	73,97	73,97
Telefon	-4,24	-6,57	-7,51	-2,99	-2,44	-8,68	-5,44	-5,41
Mobitel	-3,89	-4,46	-0,96	-6,01	5,55	9,80	0,06	0,01
Infekt.otp.	160,03	-2,59	0,00	0,00	0,00	0,00	35,01	26,24
Rublje	-0,37	-3,92	-4,88	-4,55	-6,40	-9,15	-4,82	-4,88
UKUPNO	6,22	-12,82	-13,60	11,53	12,44	-4,22	-1,08	-0,07

USPOREDBA REŽIJSKIH TROŠKOVA U RAZDOBLJU I-VI 2018./2019. GODINE

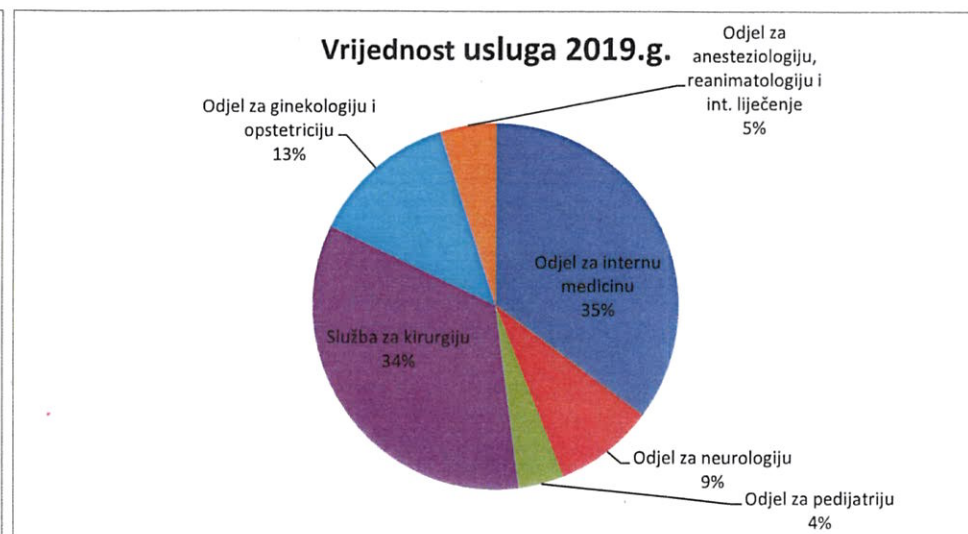
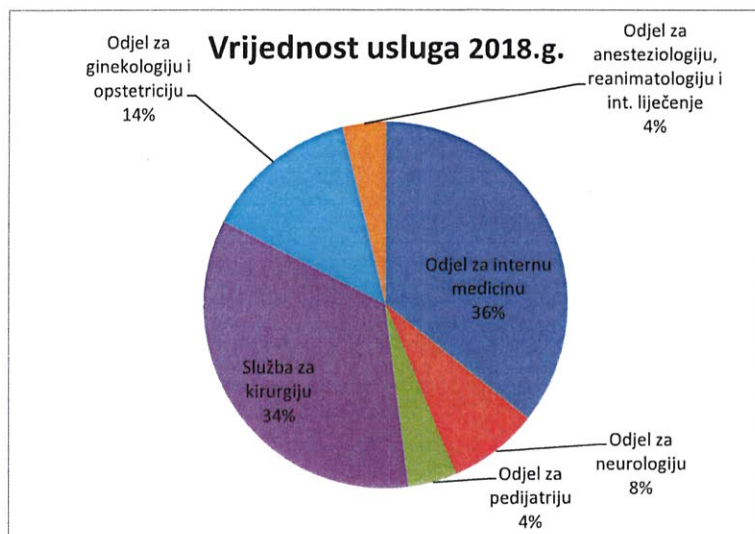
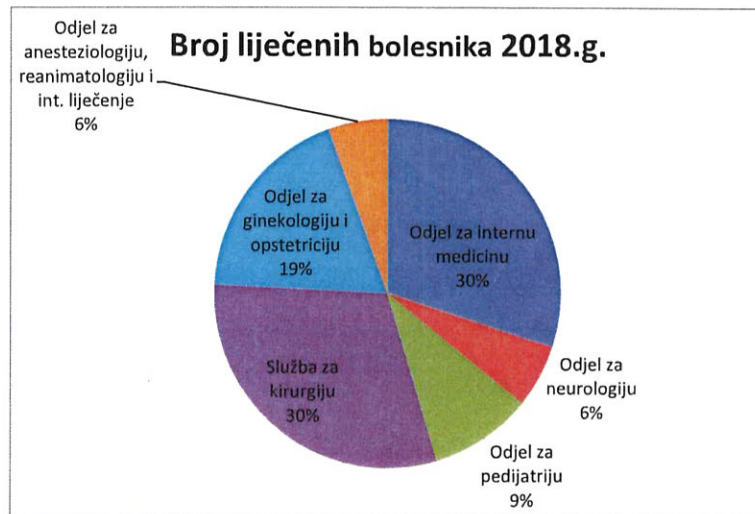


IZVRŠENJE STACIONARNE DJELATNOSTI U RAZDOBLJU I-VI 2018./2019. GODINE

DJELATNOST		Odjel za internu medicinu	Odjel za neurologiju	Odjel za pedijatriju	Služba za kirurgiju	Odjel za ginekologiju i opstetriciju	Odjel za anesteziologiju, reanimatologiju i int. liječenje	Palijativna skrb	UKUPNO
<i>Šifra djelatnosti</i>		101	106	109	110	118	119		
Broj kreveta	2018.	81	25	19	60	35	6	2	222
	2019.	81	25	19	60	35	6	2	222
Broj otpuštenih pacijenata	2018.	1.813	352	577	1.838	1.127	336	99	6.142
	2019.	1.615	348	493	1.611	985	291	117	5.460
	razlika	-198	-4	-84	-227	-142	-45	18	-682
	%	-10,92	-1,14	-14,56	-12,35	-12,60	-13,39	0,00	-11,10
Koeficijent obrtaja pacijenata	2018.	3,73	2,35	5,06	5,11	5,37	9,33	0,00	4,61
	2019.	3,32	2,32	4,32	4,48	4,69	8,08	9,75	4,10
	razlika	-0,41	-0,03	-0,74	-0,63	-0,68	-1,25	9,75	-0,51
	%	-10,99	-1,28	-14,62	-12,33	-12,66	-13,40	0,00	-11,06
Ugovoreni B.O. dani	2018.	14.661	4.525	3.439	10.860	6.335		362	40.182
	2019.	14.661	4.525	3.439	10.860	6.335		362	40.182
Fakturirani broj B.O. dana	2018.	13.434	3.533	2.346	8.081	5.124	1.259		33.777
	2019.	13.296	3.101	1.975	7.548	4.196	1.358	855	32.329
	razlika	-138	-432	-371	-533	-928	99	855	-1.448
	%	-1,03	-12,23	-15,81	-6,60	-18,11	7,86	0,00	-4,29
% ostvarenja B.O. dana	2018.	91,63	78,08	68,22	74,41	80,88		0,00	84,06
	2019.	90,69	68,53	57,43	69,50	66,24		236,19	80,46
	razlika	-0,94	-9,55	-10,79	-4,91	-14,64		236,19	-3,60
Vrijednost usluga	2018.	10.298.074	2.297.720	1.244.695	9.974.988	3.926.750	1.110.758	438.634	29.291.619
	2019.	9.909.414	2.482.128	1.130.456	9.638.346	3.645.625	1.391.959	501.158	28.699.086
	razlika	-388.660	184.408	-114.239	-336.642	-281.125	281.201	62.524	-592.533
	%	-3,77	8,03	-9,18	-3,37	-7,16	25,32	0,00	-2,02
Prosječna cijena B.O. dana	2018.	767	650	531	1.234	766	882	0	867
	2019.	745	800	572	1.277	869	1.025	586	888
	razlika	-22	150	41	43	103	143	586	21
	%	-2,87	23,08	7,72	3,48	13,45	16,21	0,00	2,42
Duljina trajanja liječenja	2018.	7,41	10,04	4,07	4,40	4,55	3,75	0,00	5,50
	2019.	8,23	8,91	4,01	4,69	4,26	4,67	7,31	5,92
	razlika	0,82	-1,13	-0,06	0,29	-0,29	0,92	7,31	0,42
	%	11,07	-11,25	-1,47	6,59	-6,37	24,53	0,00	7,64
DTS koeficijent	2018.	0,98	1,13	0,46	1,01	0,54	3,35		0,89
	2019.	1,02	1,17	0,46	1,08	0,55	4,13		0,94
	razlika	0,04	0,04	0,00	0,07	0,01	0,78		0,05
	%	4,08	3,54	0,00	6,93	1,85	23,28		5,62

*Broj kreveta na dan 30.06.2019.g. uključuje akutne postelje (190), krevete za produženo, dugotrajno i kronično liječenje (32) te palijativnu skrb

IZVRŠENJE STACIONARNE DJELATNOSTI U RAZDOBLJU I-VI 2018./2019. GODINE

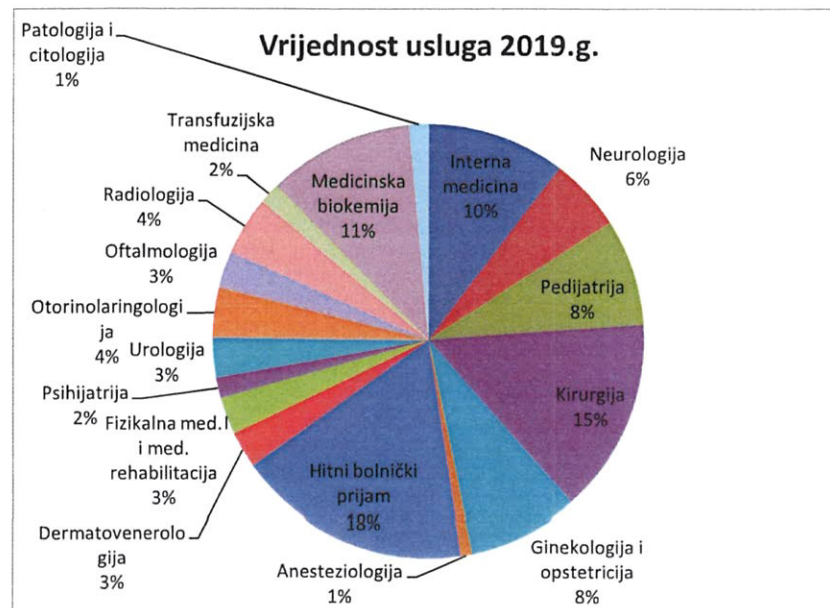
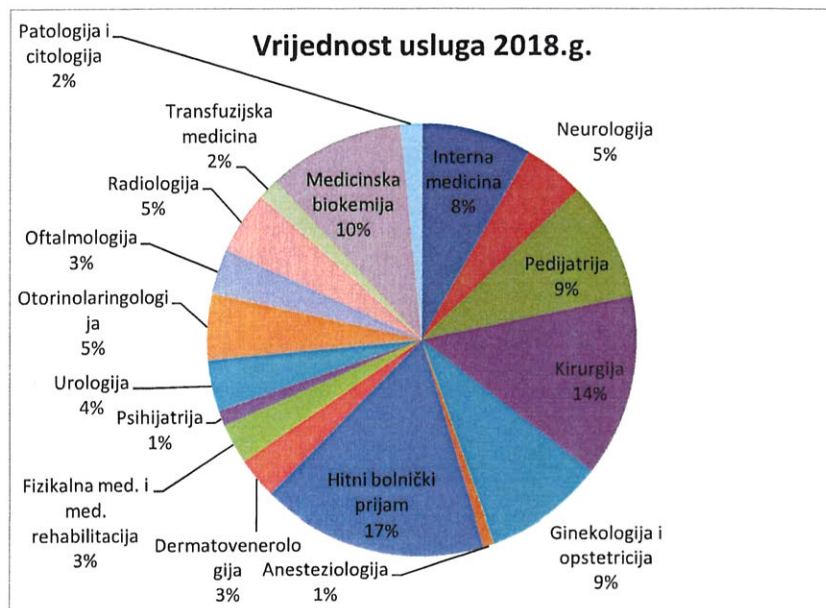
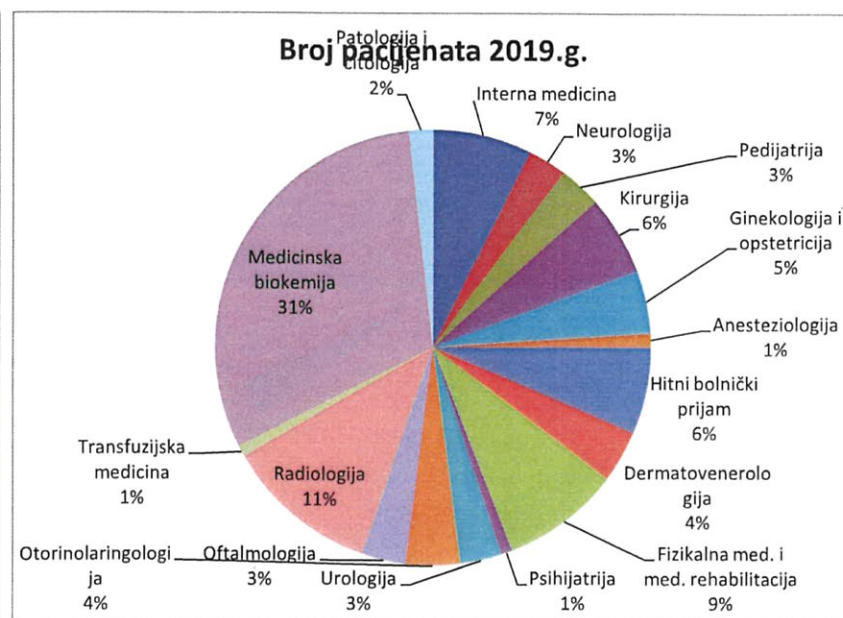
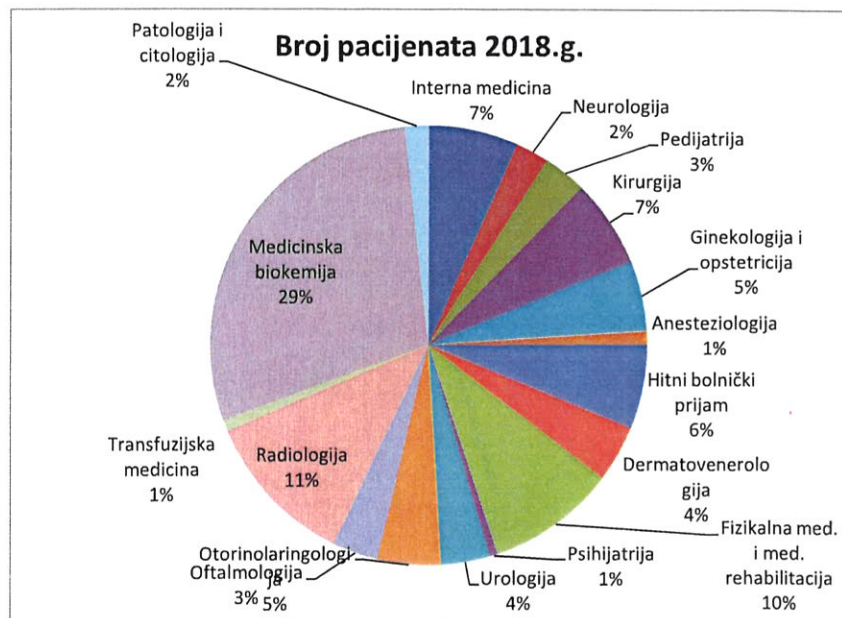


IZVRŠENJE DJELATNOSTI POLIKLINIČKO KONZILIJARNE ZDRAVSTVENE ZAŠTITE U RAZDOBLJU I-VI 2018./2019. GODINE

Šifra djel.	DJELATNOST	BROJ PACIJENATA						VRIJEDNOST USLUGA					
		BROJ PACIJENATA		RAZLIKA		STRUKTURA		VRIJEDNOST USLUGA		RAZLIKA		STRUKTURA	
		2018.g.	2019.g.	2019.-2018.	%	2018.g.	2019.g.	2018.g.	2019.g.*	2019.-2018.	%	2018.g.	2019.g.
101	Interna medicina	13.830	16.034	2.204	15,94	6,64	7,34	1.601.206	2.166.113	564.907	35,28	8,29	10,38
106	Neurologija	5.119	6.283	1.164	22,74	2,46	2,88	890.448	1.151.090	260.642	29,27	4,61	5,52
109	Pedijatrija	6.605	6.872	267	4,04	3,17	3,15	1.716.675	1.663.609	-53.066	-3,09	8,89	7,97
110	Kirurgija	13.615	13.027	-588	-4,32	6,54	5,96	2.642.648	3.055.502	412.854	15,62	13,69	14,64
118	Ginekologija i opstetricija	10.726	10.079	-647	-6,03	5,15	4,61	1.746.915	1.717.720	-29.195	-1,67	9,05	8,23
119	Anesteziologija	1.965	2.188	223	11,35	0,94	1,00	153.149	175.575	22.426	14,64	0,79	0,84
200	Hitni bolnički prijam	13.061	14.156	1.095	8,38	6,27	6,48	3.295.395	3.662.277	366.882	11,13	17,07	17,55
204	Dermatovenerologija	8.675	8.446	-229	-2,64	4,17	3,87	600.214	574.447	-25.767	-4,29	3,11	2,75
205	Fizikalna med. i med. rehabilitacija	19.784	19.133	-651	-3,29	9,50	8,76	577.785	577.580	-205	-0,04	2,99	2,77
207	Psijhijatrija	1.304	1.857	553	42,41	0,63	0,85	234.415	325.689	91.274	38,94	1,21	1,56
214	Urologija	7.564	6.741	-823	-10,88	3,63	3,09	740.498	615.075	-125.423	-16,94	3,83	2,95
216	Otorinolaringologija	9.711	8.747	-964	-9,93	4,66	4,00	945.544	773.764	-171.780	-18,17	4,90	3,71
217	Oftalmologija	6.950	7.092	142	2,04	3,34	3,25	641.908	568.440	-73.468	-11,45	3,32	2,72
250	Radiologija	23.910	24.844	934	3,91	11,48	11,37	915.259	922.287	7.028	0,77	4,74	4,42
252	Transfuzijska medicina	1.729	1.808	79	4,57	0,83	0,83	307.826	326.454	18.628	6,05	1,59	1,56
255	Medicinska biokemija	59.884	67.215	7.331	12,24	28,76	30,77	1.983.524	2.292.744	309.220	15,59	10,27	10,99
256	Patologija i citologija	3.766	3.901	135	3,58	1,81	1,79	316.091	302.898	-13.193	-4,17	1,64	1,45
	SVEUKUPNO	208.198	218.423	10.225	4,91	100,00	100,00	19.309.500	20.871.264	1.561.764	8,09	100,00	100,00

*vrijednost usluga PKZZ 2019.g. uključuje dodatno plaćene postupke u iznosu od 1.131.891 kn

IZVRŠENJE DJELATNOSTI POLIKLINIČKO KONZILIJARNE ZDRAVSTVENE ZAŠTITE U RAZDOBLJU I-VI 2018./2019. GODINE



IZVRŠENJE DNEVNE BOLNICE I JEDNODNEVNE KIRURGIJE U RAZDOBLJU I-VI 2018./2019. GODINA

		Interna medicina	Neurologija	Pedijatrija	Kirurgija	Ginekologija	U K U P N O
<i>Šifra djelatnosti</i>		<i>2010002</i>	<i>2060002</i>	<i>2090002</i>	<i>2100002</i>	<i>2180002</i>	
0	1	3	4	5	6	7	8
Broj stolaca/postelja	2018.	6	1	3	8	5	23
	2019.	6	1	3	8	5	23
Broj uputnica	2018.	1.162	783	543	965	635	4.088
	2019.	2.132	1.176	565	1.176	660	5.709
	razlika	970	393	22	211	25	1.621
	%	83,48	50,19	4,05	21,87	3,94	39,65
Broj slučajeva	2018.	1.461	956	1.319	1.039	683	5.458
	2019.	2.303	1.339	1.223	1.181	695	6.741
	razlika	842	383	-96	142	12	1.283
	%	57,63	40,06	-7,28	13,67	1,76	23,51
Dnevni broj obrtaja pacijenata	2018.	8,07	5,28	7,29	5,74	3,77	30,15
	2019.	12,72	7,40	6,76	6,52	3,84	37,24
	razlika	4,65	2,12	-0,53	0,78	0,07	7,09
	%	57,62	40,15	-7,27	13,59	1,86	23,52
Ugovorena dnevna bolnička opskrba	2018.	1.086	181	543	1.448	905	4.163
	2019.	1.086	181	543	1.448	905	4.163
Fakturirana dnevna bolnička opskrba	2018.	715	508	720	616	608	3.167
	2019.	661	719	1.038	1.097	619	4.134
	razlika	-54	211	318	481	11	967
	%	-7,55	41,54	44,17	78,08	1,81	30,53
% ostvarenja	2018.	134,53	528,18	242,91	71,75	75,47	131,11
	2019.	212,06	739,78	225,23	81,56	76,80	161,93
	razlika	77,53	211,60	-17,68	9,81	1,33	30,82
	%	57,63	40,06	-7,28	13,67	1,76	23,51
Vrijednost usluga	2018.	574.471	471.903	610.694	1.388.464	316.480	3.362.012
	2019.	1.034.042	680.815	480.147	1.996.273	420.081	4.611.358
	razlika	459.571	208.912	-130.547	607.809	103.601	1.249.346
	%	80,00	44,27	-21,38	43,78	32,74	37,16
Duljina trajanja liječenja	2018.	0,49	0,53	0,55	0,59	0,89	0,58
	2019.	0,29	0,54	0,85	0,93	0,89	0,61
	razlika	-0,20	0,01	0,30	0,34	0,00	0,03
	%	-40,82	1,89	54,55	57,63	0,00	5,17

*Podaci za dnevnu bolnicu kirurgije uključuje podatke dnevne bolnice oftalmologije.

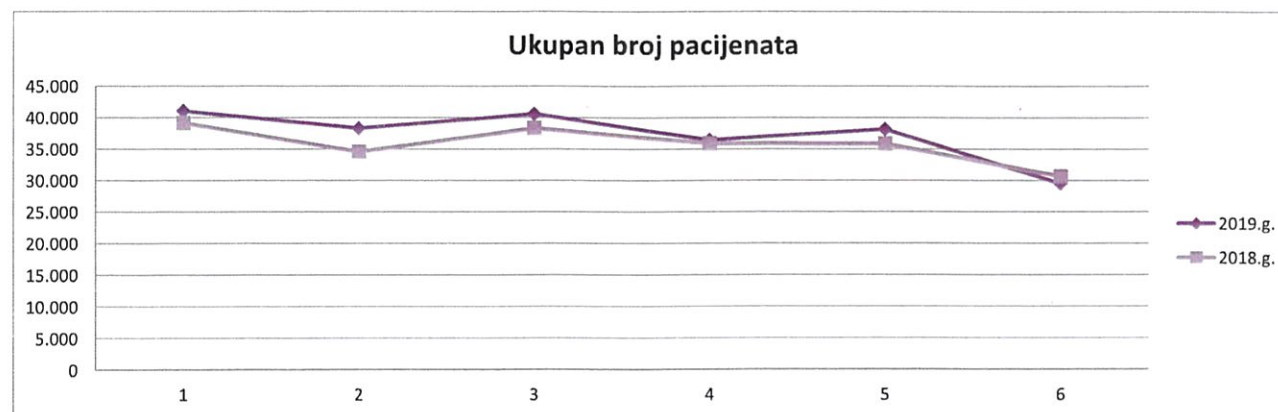
USPOREDBA BROJA PACIJENATA U RAZDOBLJU I-VI 2018./2019. GODINE

2019.g.	Siječanj	Veljača	Ožujak	Travanj	Svibanj	Lipanj	UKUPNO	PROSJEK
Stacionar	966	930	975	864	925	800	5.460	910
Poliklinika	40.056	37.329	39.579	35.576	37.189	28.694	218.423	36.404
UKUPNO	41.022	38.259	40.554	36.440	38.114	29.494	223.883	37.314

2018.g.	Siječanj	Veljača	Ožujak	Travanj	Svibanj	Lipanj	UKUPNO	PROSJEK
Stacionar	1.048	1.002	1.117	1.000	1.015	960	6.142	1.024
Poliklinika	38.053	33.548	37.201	34.885	34.806	29.705	208.198	34.700
UKUPNO	39.101	34.550	38.318	35.885	35.821	30.665	214.340	35.723

Razlika 2019.-2018.	Siječanj	Veljača	Ožujak	Travanj	Svibanj	Lipanj	UKUPNO	PROSJEK
Stacionar	-82	-72	-142	-136	-90	-160	-682	-114
Poliklinika	2.003	3.781	2.378	691	2.383	-1.011	10.225	1.704
UKUPNO	1.921	3.709	2.236	555	2.293	-1.171	9.543	1.591

Razlika 2019.-2018. (%)	Siječanj	Veljača	Ožujak	Travanj	Svibanj	Lipanj	UKUPNO	PROSJEK
Stacionar (%)	-7,82	-7,19	-12,71	-13,60	-8,87	-16,67	-11,10	-11,14
Poliklinika (%)	5,26	11,27	6,39	1,98	6,85	-3,40	4,91	4,73
UKUPNO (%)	4,91	10,74	5,84	1,55	6,40	-3,82	4,45	4,27



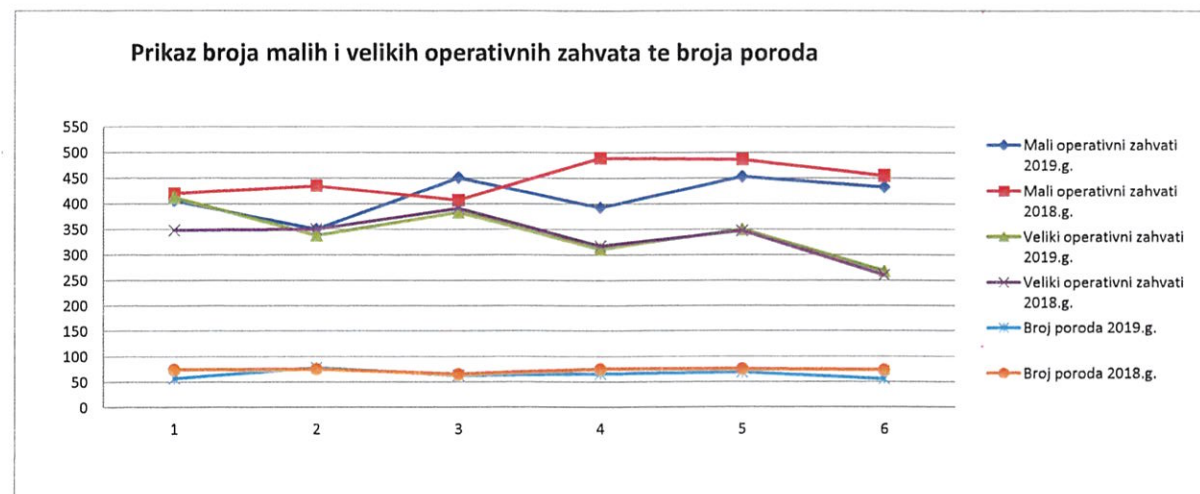
PRIKAZ BROJA IZVRŠENIH OPERACIJSKIH ZAHVATA I POSTUPAKA U RAZDOBLJU I-VI 2018./2019. GODINE

OPERATIVNI ZAHVAT 2019.g.	Siječanj	Veljača	Ožujak	Travanj	Svibanj	Lipanj	UKUPNO	PROSJEK
Mali operativni zahvati	406	350	451	393	453	433	2.486	414
Veliki operativni zahvat	412	338	383	311	350	268	2.062	344
Broj poroda	57	78	63	66	69	56	389	65

OPERATIVNI ZAHVAT 2018.g.	Siječanj	Veljača	Ožujak	Travanj	Svibanj	Lipanj	UKUPNO	PROSJEK
Mali operativni zahvati	420	435	407	489	486	455	2.692	449
Veliki operativni zahvat	348	350	391	317	347	260	2.013	336
Broj poroda	74	75	65	75	75	73	437	73

RAZLIKA 2019.-2018.	Siječanj	Veljača	Ožujak	Travanj	Svibanj	Lipanj	UKUPNO	PROSJEK
Mali operativni zahvati	-14	-85	44	-96	-33	-22	-206	-34
Veliki operativni zahvat	64	-12	-8	-6	3	8	49	8
Broj poroda	-17	3	-2	-9	-6	-17	-48	-8

RAZLIKA 2019.-2018. (%)	Siječanj	Veljača	Ožujak	Travanj	Svibanj	Lipanj	UKUPNO	PROSJEK
Mali operativni zahvati (%)	-3,33	-19,54	10,81	-19,63	-6,79	-4,84	-7,65	-7,22
Veliki operativni zahvat (%)	18,39	-3,43	-2,05	-1,89	0,86	3,08	2,43	2,49
Broj poroda (%)	-22,97	4,00	-3,08	-12,00	-8,00	-23,29	-10,98	-10,89


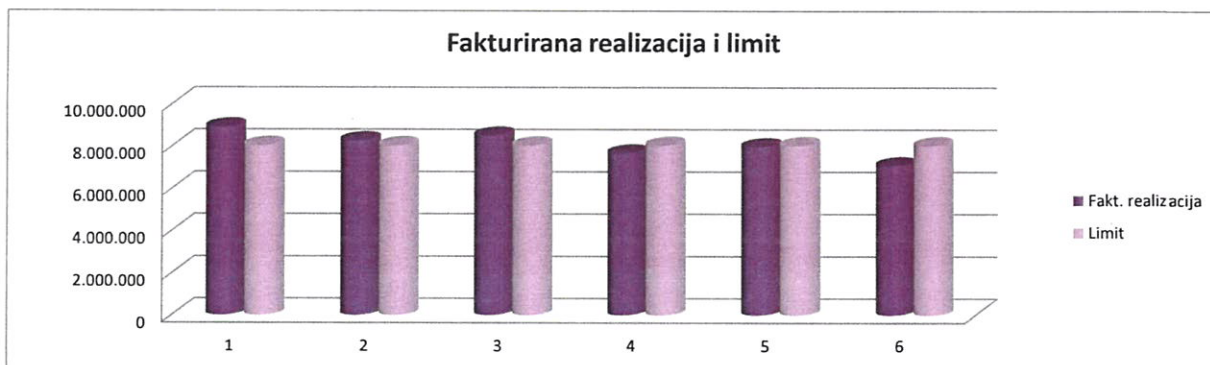
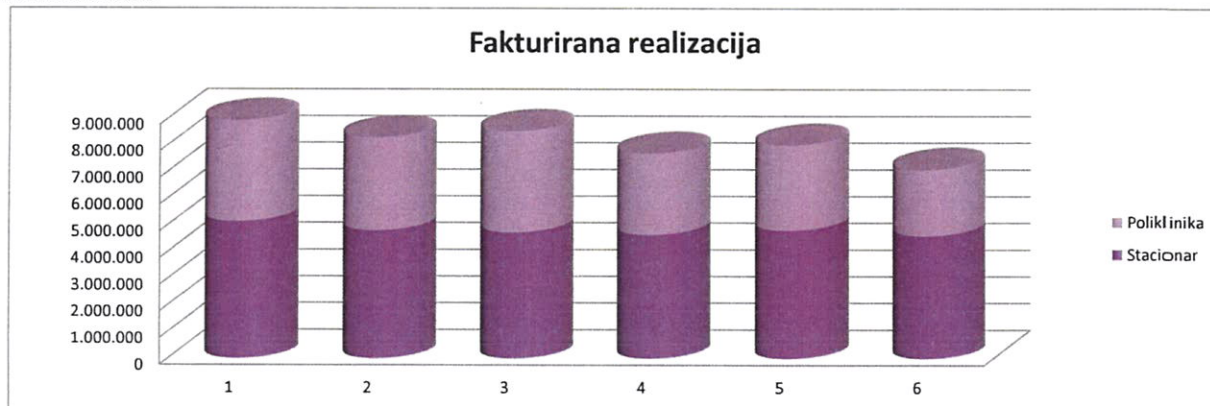


PRIKAZ FAKTURIRANE REALIZACIJE I ODSUPANJA OD LIMITA U RAZDOBLJU I-VI 2019. GODINE

2019.g.	FAKTURIRANA REALIZACIJA*				Limit	Odstupanje	Odstupanje %
	Stacionar	Poliklinika	UKUPNO	Dodatno plaćeni postupci**			
Siječanj	5.134.278	3.779.848	8.914.126		8.036.299	877.827	10,92
Veljača	4.795.666	3.476.625	8.272.291		8.036.298	235.993	2,94
Ožujak	4.726.683	3.784.222	8.510.905		8.036.299	474.606	5,91
Travanj	4.636.914	3.037.007	7.673.921	394.116	8.036.299	-362.378	-4,51
Svibanj	4.805.148	3.181.396	7.986.544	441.879	8.036.298	-49.754	-0,62
Lipanj	4.600.397	2.480.275	7.080.672	295.896	8.036.299	-955.627	-11,89
UKUPNO	28.699.086	19.739.373	48.438.459	1.131.891	48.217.792	220.667	0,46

* podaci uključuju račune za usluge izvršene u 2018. godini fakturirane u 2019. godini - stacionar u iznosu od 2.000 kn te PKZZ u iznosu od 10.255 kn

** dodatno plaćeni postupci ugovoreni od travnja 2019. godine, nisu uključeni u fakturiranu realizaciju odnosno izvršenje ugovorenog limita, sukladno Obavijest o limitima za razdoblje od 01. travnja do 31. prosinca 2019. godine te Dodatku V Ugovoru o provođenju bolničke i specijalističko-konzilijarne zdravstvene zaštite



FAKTURIRANA REALIZACIJA I KOEFICIJENT EKONOMIČNOSTI U RAZDOBLJU I-VI 2018./2019.GODINE

2019.g.	Siječanj	Veljača	Ožujak	Travanj	Svibanj	Lipanj	UKUPNO	PROSJEK
Fakturirana realizacija**	8.914.126	8.272.291	8.510.905	7.673.921	7.986.544	7.080.672	48.438.459	8.073.077
Limit	8.036.299	8.036.298	8.036.299	8.036.299	8.036.298	8.036.299	48.217.792	8.036.299
Razlika	877.827	235.993	474.606	-362.378	-49.754	-955.627	220.667	36.778
Ukupna potrošnja*	2.477.980	2.348.860	2.653.999	2.001.578	2.833.036	2.075.728	14.391.181	2.398.530
Koeficijent ekonomičnosti	3,60	3,52	3,21	3,83	2,82	3,41	3,37	3,40

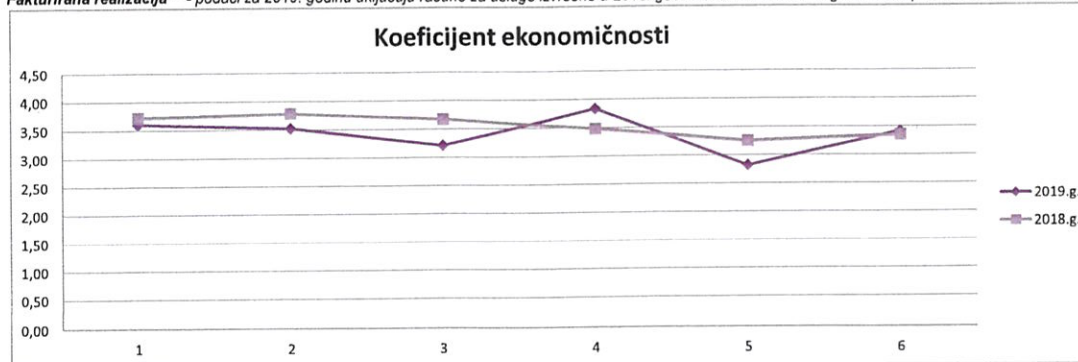
2018.g.	Siječanj	Veljača	Ožujak	Travanj	Svibanj	Lipanj	UKUPNO	PROSJEK
Fakturirana realizacija***	7.925.365	8.280.923	8.848.566	8.117.447	8.162.601	7.266.217	48.601.119	8.100.187
Limit	7.728.653	7.728.653	7.728.654	7.728.653	7.728.653	7.728.653	46.371.919	7.728.653
Razlika	196.712	552.270	1.119.912	388.794	433.948	-462.436	2.229.200	371.533
Ukupna potrošnja*	2.130.096	2.189.063	2.412.826	2.330.572	2.515.159	2.166.995	13.744.711	2.290.785
Koeficijent ekonomičnosti	3,72	3,78	3,67	3,48	3,26	3,35	3,54	3,54

Razlika 2019.-2018.g.	Siječanj	Veljača	Ožujak	Travanj	Svibanj	Lipanj	UKUPNO	PROSJEK
Fakturirana realizacija	988.761	-8.632	-337.661	-443.526	-176.057	-185.545	-162.660	-27.110
Limit	307.646	307.645	307.645	307.646	307.645	307.646	1.845.873	307.646
Razlika	681.115	-316.277	-645.306	-751.172	-483.702	-493.191	-2.008.533	-334.756
Ukupna potrošnja*	347.884	159.797	241.173	-328.994	317.877	-91.267	646.470	107.745
Koeficijent ekonomičnosti	-0,12	-0,26	-0,46	0,35	-0,43	0,06	-0,17	

Razlika 2019.-2018.g. (%)	Siječanj	Veljača	Ožujak	Travanj	Svibanj	Lipanj	UKUPNO	PROSJEK
Fakturirana realizacija (%)	12,48	-0,10	-3,82	-5,46	-2,16	-2,55	-0,33	-0,27
Limit (%)	3,98	3,98	3,98	3,98	3,98	3,98	3,98	3,98
Razlika (%)	346,25	-57,27	-57,62	-193,21	-111,47	106,65	-90,10	5,56
Ukupna potrošnja* (%)	16,33	7,30	10,00	-14,12	12,64	-4,21	4,70	4,66
Koeficijent ekonomičnosti (%)	-3,23	-6,88	-12,53	10,06	-13,23	1,79	-4,80	-4,00

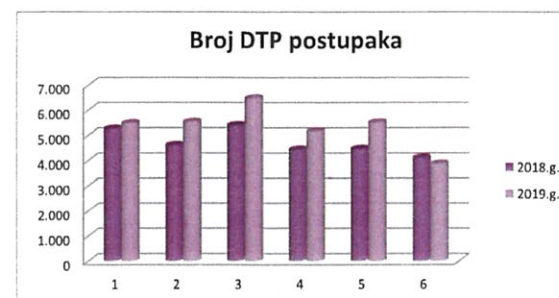
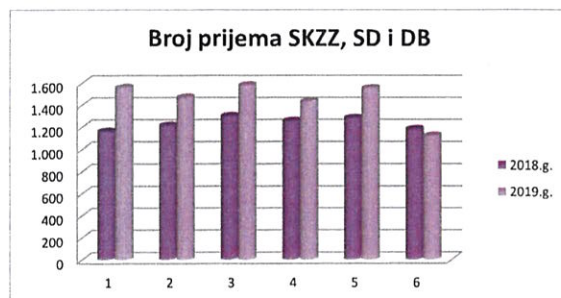
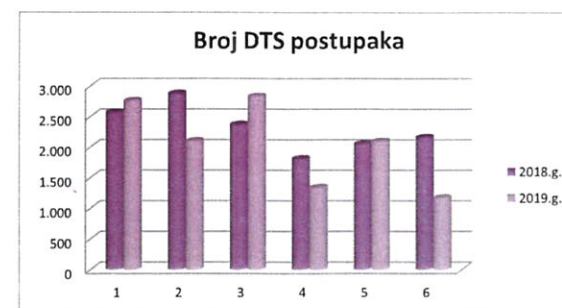
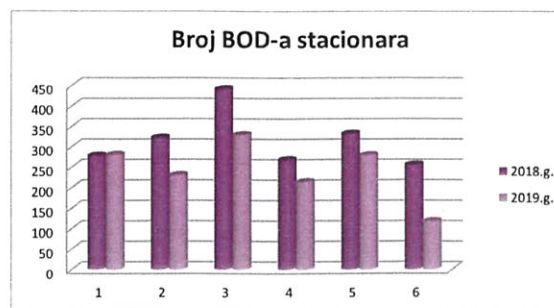
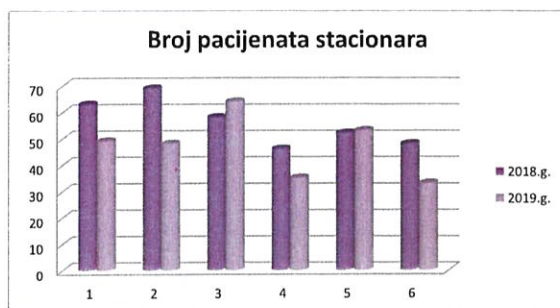
Ukupna potrošnja* - odnosi se na trošak lijekova, potrošnog medicinskog materijala, krvi i krvnih pripravaka te medicinskih plinova. Podaci za 2018. uključuju donacije u iznosu od 486.258 kn, dok podaci za 2019. uključuju donacije u iznosu od 758.603 kn.

Fakturirana realizacija** - podaci za 2019. godinu uključuju račune za usluge izvršene u 2018. godini fakturirane u 2019. godini u ukupnom iznosu od 12.255 kn



PREVENTIVNI PREGLEDI HRVATSKIH BRANITELJA DOMOVINSKOG RATA I ČLANOVA NJIHOVIH OBITELJI I-VI 2018./2019. GODINE

Mjesec	STACIONAR												POLIKLINIKA							
	Broj pacijenata				Broj BOD				Broj DTS postupaka				Broj prijema SKZZ, SD i DB				Broj DTP postupaka			
	2018.		2019.		2018.		2019.		2018.		2019.		2018.		2019.		2018.		2019.	
			Razlika	Razlika %			Razlika	Razlika %			Razlika	Razlika %			Razlika	Razlika %			Razlika	Razlika %
0	1	2	3	4,00	5	6	7	8,00	9	10	11	12,00	13	14	15	16,00	17	18	19	20,00
Siječanj	63	49	-14	-22,22	278	280	2	0,72	2.567	2.756	189	7,36	1.164	1.558	394	33,85	5.261	5.476	215	4,09
Veljača	69	48	-21	-30,43	322	230	-92	-28,57	2.872	2.097	-775	-26,98	1.216	1.470	254	20,89	4.605	5.531	926	20,11
Ožujak	58	64	6	10,34	441	329	-112	-25,40	2.366	2.826	460	19,44	1.301	1.581	280	21,52	5.401	6.475	1.074	19,89
Travanj	46	35	-11	-23,91	268	214	-54	-20,15	1.807	1.336	-471	-26,07	1.256	1.432	176	14,01	4.431	5.152	721	16,27
Svibanj	52	53	1	1,92	332	279	-53	-15,96	2.050	2.092	42	2,05	1.282	1.552	270	21,06	4.460	5.510	1.050	23,54
Lipanj	48	33	-15	-31,25	256	117	-139	-54,30	2.158	1.169	-989	-45,83	1.181	1.121	-60	-5,08	4.106	3.864	-242	-5,89
Ukupno:	336	282	-54	-16,07	1.897	1.449	-448	-23,62	13.820	12.276	-1.544	-11,17	7.400	8.714	1.314	17,76	28.264	32.008	3.744	13,25





SPECIJALNA BOLNICA ZA MEDICINSKU
REHABILITACIJU KRAPINSKE TOPLICE
Gajeva 2, 49217 Krapinske Toplice
Tel.: 049 383 100
Faks: 049 232 140
E – mail: info@sbkt.hr
www.sbkt.hr

REPUBLIKA HRVATSKA
KRAPINSKO-ZAGORSKA ŽUPANIJA

Primijeno: 05-09-2019		
Klasifikacijska oznaka:	Ust. jed.	
500-01/19-01/97	09	
Uredžbeni broj:	Pril.	Vrij.
381-19-3	2	-

Broj: 05-17/4-2019

Krapinske Toplice, 03.09.2019.

KRAPINSKO – ZAGORSKA ŽUPANIJA

Upravni odjel za zdravstvo, socijalnu skrb, udruge
i mlade

N/p Martine Gregurović Šanjug, dipl. soc. rad.

Magistratska 1

49000 KRAPINA

Poštovani,

U privitku dopisa dostavljamo Vam Izvještaj za I. – VI. mjesec 2019. godine Specijalne
bolnice za medicinsku rehabilitaciju Krapinske Toplice.

S poštovanjem,

Ravnateljica:



Željka Žnidarić, univ.spec.oec.

SPECIJALNA BOLNICA
ZA MEDICINSKU REHABILITACIJU
KRAPINSKE TOPLICE

Broj: 05-17/4-2019
Krapinske Toplice, 29.08.2019.g.

Na temelju članka 20. Statuta Specijalne bolnice za medicinsku rehabilitaciju Krapinske Toplice (u daljnjem tekstu: Bolnica) Upravno vijeće Bolnice na svojoj 26. sjednici održanoj 29.08.2019.g. donijelo je sljedeću

ODLUKU

1. Prihvaća se Izvještaj o poslovanju Bolnice za razdoblje I-VI mj. 2019.g.
2. Izvještaj o poslovanju Bolnice prilaže se ovoj Odluci i njezin je sastavni dio.

Predsjednik Upravnog vijeća
Tomislav Jadan, dipl.oec.,





SPECIJALNA BOLNICA ZA MEDICINSKU
REHABILITACIJU KRAPINSKE TOPLICE
Gajeva 2, 49217 Krapinske Toplice
Tel.: 049 383 100
Faks: 049 232 140
E – mail: info@sbkt.hr
www.sbkt.hr

Krapinske Toplice, srpanj 2019.

BILJEŠKE UZ POKAZATELJE FINACIJSKOG POSLOVANJA

U RAZDOBLJU SIJEČANJ – LIPANJ 2019. GODINE

Ukupni prihodi ostvareni u razdoblju I. – VI. 2019. godine iznose 61.025.467 kuna i veći su za 1.193.253 kune ili 2% od ostvarenja u istom razdoblju prošle godine.

Povećanje bilježe prihodi od HZZO-a za limit 2% te nastavno i prihodi od HZZO dopunskog osiguranja. Prihodi za usluge izvan ugovorenog limita bilježe povećanje od 8,2%, a odnose se na program prevencije raka dojke i inoosiguranike. Prihodi iz proračuna se odnose na prihode od KZZ (decentralizirana sredstva) čija realizacija bilježi povećanje i pomoći iz proračuna odnosno prihode od HZZ-a za SOR čija realizacija bilježi smanjenje jer nije bilo zapošljavanja novih pripravnika. Prihodi od pruženih usluga drugim zdravstvenim ustanovama bilježe smanjenje radi manje naplate od Klinike Magdalena, dok su prihodi od ostalih korisnika smanjeni jer nismo sklopili ugovor sa Gradom Zagrebom za medicinsku rehabilitaciju branitelja i radi manjih prihoda od kliničkog ispitivanja lijekova. Smanjenje bilježe i prihodi od HZZOZZR. Smanjenje ostalih i izvanrednih prihoda se odnosi na zemljište koje je prodano prošle godine.

U strukturi ukupnih prihoda redovan limit HZZO-a sudjeluje sa 64,9%, ostali prihodi od HZZO-a sa 15,6%, prihodi od drugih zdravstvenih ustanova sa 6%, prihodi iz proračuna sa 1,1%, prihodi od ostalih korisnika sa 12,1%, prihodi od participacija i ostali prihodi sa 0,3%.

Ukupni rashodi razdoblja iznose 62.029.137 kuna i veći su za 1.263.367 kuna ili 2,1% u odnosu na isto razdoblje prošle godine.

Rashodi za zaposlene bilježe povećanje od 2,8% zbog povećanja osnovice za obračun plaće za 3% od 01. siječnja 2019. godine, sukladno Sporazumu o osnovici za plaće u javnim službama (NN 2/19). Na povećanje navedenih rashoda utječe i naknada za kliničko ispitivanje lijekova koja se ispitivačima isplaćuje kao plaća od svibnja 2018. godine, kao i pripravnici zaposleni preko HZZ-a koji su u radnom odnosu i primaju 85% plaće. Povećanje izdataka za prijevoz zaposlenika se odnosi na naknade za prijevoz pripravniciima koji nisu bili u Bolnici u prošlogodišnjem razdoblju. Ostali rashodi za zaposlene su manji jer nije isplaćen regres za godišnji odmor u promatranom razdoblju već je isplaćen 2. srpnja. Materijalni izdaci su manji 7,7% radi manjih troškova za živežne namirnice, manjih troškova energije odnosno plina, sitnog

inventara (ostali razni materijal) te za komunalne usluge, naknade za kliničko ispitivanje lijekova koje se ispitivačima isplaćuju kroz plaću i premije osiguranja (ostali izdaci). Povećanje bilježe troškovi potrošnog medicinskog materijala te za tekuće i investicijsko održavanje. Povećanje od 739.772 kune bilježe izdaci za kapitalna ulaganja, a odnose se na projekte za izgradnju novog bolničkog objekta, nabavu medicinske i ostale opreme te na ulaganja u računalne programe (za RTG).

U ukupnim troškovima rashodi za zaposlene sudjeluju sa 73,2%, materijalni izdaci sa 23,2%, kapitalna ulaganja sa 1,7%, izdaci za financijsku imovinu i otplate zajmova sa 0,8%, financijski rashodi te ostali i izvanredni izdaci sa 1%.

Usporedbom ukupnih prihoda i rashoda vidljivo je da je u promatranom razdoblju ostvaren manjak prihoda od 1.003.670 kuna.

U Bolnici je na dan 30.06.2019. godine bilo 778 zaposlenih djelatnika (512 ili 65,8% medicinskog osoblja i 266 ili 34,2% nemedicinskog osoblja). Od ukupnog broja zaposlenih, 56 je zaposleno na određeno vrijeme, 27 pripravnika HZZ-a i 29 kao zamjene za dugotrajna bolovanja i porodiljne dopuste.

Prosječna neto plaća po zaposlenom u promatranom razdoblju iznosi 6.230,15 kuna i veća je u odnosu na isto razdoblje prošle godine za 2,8%, prosječna bruto plaća iznosi 8.530,66 kuna i veća je u odnosu na isto razdoblje prošle godine za 3%.

Promatrajući bez plaća pripravnika HZZ-a, prosječna neto plaća iznosi 6.314,97 kuna (+4,2% u odnosu na isto razdoblje prošle godine), a prosječna bruto plaća iznosi 8.662,04 kuna (+4,6% u odnosu na isto razdoblje prošle godine).

Stopa bolovanja na teret ustanove iznosi 3,90%, a stopa bolovanja na teret HZZO-a 6,11%.

Ukupna potraživanja Bolnice na dan 30.06.2019. godine iznose 7.403.750 kuna i veća su u odnosu na 31.12.2018. godine za 383.007 kuna ili 5,5%. Povećanje bilježe potraživanja od Ministarstva branitelja i Klinike „Magdalena“. Ostala potraživanja također bilježe povećanje (HZZO za bolovanja). Naplata potraživanja od KZŽ za nabavu nefinancijske imovine (projekti za izgradnju novog bolničkog objekta) će uslijediti u narednom razdoblju. Manja su potraživanja od HZZO-a za limit (minimalno prekoračenje limita 2018. godine). Također su manja potraživanja od SB „Akromion“, privatnih korisnika te od potrošača za opskrbu vodom iz termalnog vodovoda.

Ukupne obveze Bolnice na dan 30.06.2019. godine iznose 19.739.943 kune i veće su u odnosu na dan 31.12.2018. godine za 1.573.783 kune ili 8,7%, a odnose se na lijekove, medicinski potrošni i laboratorijski materijal i živežne namirnice te na obveze za tehnički

materijal i za proizvodne i neproizvodne usluge (tekuće i investicijsko održavanje te projekti za izgradnju novog bolničkog objekta). Promatrajući bez obveze za kredit koji se otplaćuje iz decentraliziranih sredstava, ukupne obveze iznose 15.511.193 kuna te pokrivenost obveza potraživanjima iznosi 48%.

Dospjele obveze na dan 30.06.2019. iznose 2.953.626 kuna i čine 15% ukupnih obveza.

Stanje raspoloživih sredstava na žiro-računu 30.06.2019. godine iznosi 2.940.813 kuna.

Ravnateljica:



Zeljka Žnidarić, univ.spec.oec.

POKAZATELJI FINANCIJSKOG POSLOVANJA
U RAZDOBLJU SIJEČANJ - LIPANJ 2018./2019. GODINE

u kn

Red. Br.	POKAZATELJI	I. - VI.2018.	Str. u %	I. - VI.2019.	Str. u %	Razlika	%
0	1	2	3	4	5	6	7
	I. PRIHODI - PRIMICI						
1	Prihodi od HZZO	47.090.206	78,7	49.163.097	80,6	2.072.891	104,4
	- proračuni bolnica	38.827.196	64,9	39.613.752	64,9	786.556	102,0
	- dopunsko zdravstveno osiguranje	6.230.017	10,4	7.492.273	12,3	1.262.256	120,3
	- ugovor za primar.zdrav.zaštitu	142.789	0,2	138.823	0,2	-3.966	97,2
	- za usluge izvan ugovorenog limita ¹⁾	1.464.498	2,4	1.585.138	2,6	120.640	108,2
	- s osnova ozljeda na radu i prof.bol.	425.706	0,7	333.111	0,5	-92.595	78,2
2	Prihodi od pruženih usluga drugim zdr. ustanovama	4.114.213	6,9	3.670.168	6,0	-444.045	89,2
3	Prihodi iz proračuna (središnji i lokalni)	325.969	0,5	690.412	1,1	364.443	211,8
4	Prihodi od ostalih korisnika	7.464.472	12,5	7.356.320	12,1	-108.152	98,6
5	Prihodi od participacije	60.039	0,1	48.941	0,1	-11.098	81,5
6	Ostali i izvanredni prihodi	777.101	1,3	96.144	0,2	-680.957	12,4
7	Primici od financijske imovine i zaduženja	214	0,0	385	0,0	171	179,9
	UKUPNI PRIHODI (1 - 7)	59.832.214	100,0	61.025.467	100,0	1.193.253	102,0
	II. RASHODI - IZDACI						
1	Lijekovi	2.164.918	3,6	2.174.421	3,5	9.503	100,4
2	Potrošni medicinski materijal	2.155.092	3,5	2.393.151	3,9	238.059	111,0
3	Krv i krvni pripravci						
4	Živežne namirnice	2.887.295	4,8	2.630.682	4,2	-256.613	91,1
5	Medicinski plinovi	44.770	0,1	56.920	0,1	12.150	127,1
6	Materijal za održavanje čistoće	443.255	0,7	491.908	0,8	48.653	111,0
7	Uredski materijal	173.239	0,3	176.478	0,3	3.239	101,9
8	Ostali razni materijal	445.758	0,7	287.325	0,5	-158.433	64,5
9	Utrošena energija	2.846.954	4,7	1.951.805	3,1	-895.149	68,6
10	Ugrađeni rezervni dijelovi						
11	Poštanski izdaci	161.611	0,3	159.226	0,3	-2.385	98,5
12	Tekuće i investicijsko održavanje	1.253.390	2,1	1.369.491	2,2	116.101	109,3
13	Izdaci za usluge drugih zdrav.ustanova	204.858	0,3	245.495	0,4	40.637	119,8
14	Ostali izdaci	2.825.519	4,6	2.467.605	4,0	-357.914	87,3
	Materijalni izdaci (1 - 14)	15.606.659	25,7	14.404.507	23,2	-1.202.152	92,3
15	Bruto plaće	35.617.326	58,6	37.927.325	61,1	2.309.999	106,5
16	Ostali rashodi za zaposlene ²⁾	1.465.401	2,4	426.551	0,7	-1.038.850	29,1
17	Doprinosi na plaće	5.678.247	9,3	5.607.485	9,0	-70.762	98,8
18	Izdaci za prijevoz zaposlenika	1.189.114	2,0	1.306.486	2,1	117.372	109,9
19	Ostali materijalni rashodi za zaposlene ³⁾	235.640	0,4	166.713	0,3	-68.927	70,7
	Ukupni rashodi za zaposlene (15- 19)	44.185.728	72,7	45.434.560	73,2	1.248.832	102,8
20	Financijski rashodi	91.879	0,2	136.798	0,2	44.919	148,9
21	Izdaci za kapitalna ulaganja	329.034	0,5	1.068.806	1,7	739.772	324,8
22	Ostali i izvanredni izdaci	552.470	0,9	486.966	0,8	-65.504	88,1
23	Izdaci za financijsku imovinu i otplate zajmova			497.500	0,8	497.500	-
24	Nabavna vrijednost prodane robe						
	UKUPNI RASHODI I IZDACI (1-24)	60.765.770	100,0	62.029.137	100,0	1.263.367	102,1
	Višak prihoda nad izdacima	0		0			
	Manjak prihoda	933.556		1.003.670			

¹⁾ stavka prihod od usluga izvan ugovorenog limita sadržava prihode za posebno skupe lijekove, transplantacije, eksplantacije, intervencijsku kardiologiju, intervencijsku neurologiju, transfuzijsku medicinu, umjetne pužnice i zdrav.zaš.hrvatskih državljana s prebivalištem u BiH i dr.

²⁾ Otpremnine, pomoći, jubilarne nagrade i dr.

³⁾ Službena putovanja, stručno usavršavanje zaposlenika, ostale naknade troškova zaposlenima

Molimo specifikaciju ostalih i izvanrednih prihoda, kao i izdataka

**SPECIJALNA BOLNICA ZA MEDICINSKU REHABILITACIJU
KRAPINSKE TOPLICE**

O B V E Z E

- kn

O P I S	Ukupne obveze na dan 30.06.2019.	Ukupno dospjele obveze	Dospjele obveze do 60 dana	Dospjele obveze od 61 do 90 dana	Dospjele obveze od 91 do 120 dana	Dospjele obveze od 121 do 150 dana	Dospjele obveze od 151 do 180 dana	Dospjele obveze od 181 do 365 dana	Dospjele obveze preko 365 dana
0	1	2	3	4	5	6	7	8	9
Za lijekove	1.384.709	745.037	745.037						
Za sanitetski materijal, krvi i krvne derivate i sl.	1.587.695	841.414	841.414						
Za živežne namirnice	1.488.323	455.660	455.660						
Za energiju	437.171	0							
Za ostale materijale i reprodukcijski materijal	730.446	369.586	369.586						
Za proizvodne i neproizvodne usluge	1.186.535	400.487	400.487						
Za opremu (osnovna sredstva)	387.588	45.585	45.585						
Obveze prema zaposlenicima	7.640.299	0							
Obveze za usluge drugih zdravstvenih ustanova	108.045	87.757	87.757						
Obveze prema komitentnim bankama za kredite	4.228.750	0							
Ostale nespomenute obveze	560.382	8.100	8.100						
Obveze prema HZZO za manje izvršen rad		0							
SVEUKUPNE OBVEZE:	19.739.943	2.953.626	2.953.626	0	0	0	0	0	0

Napomena: Dospjele obveze po ročnosti trebaju odgovarati koloni 2 (ukupne dospjele obveze)

Dani dospelosti ne računaju se od dana izdavanja računa, nego od dana dospelosti računa

**SPECIJALNA BOLNICA ZA MEDICINSKU REHABILITACIJU
KRAPINSKE TOPLICE**

POTRAŽIVANJA

- kn

R.B.	O P I S	Potraživanja na dan 30.06.2019.	Ukupno dospjela potraživanja	Dospjela potraživanja do 60 dana	Dospjelo od 61 do 90 dana	Dospjelo od 91 do 120 dana	Dospjelo od 121 do 150 dana	Dospjelo od 151 do 180 dana	Dospjelo preko 180 dana
	0	1	2	3	4	5	6	7	8
1	Potraživanja od HZZO-a po osnovu pružanja zdravstvene zaštite	1.095.471	0						
2	Potraživanja od HZZO-a temeljem ugovora za usluge pružene izvan ugovorenog limita*	381.155	345.853	345.853					
3	Potraživanja od dopunskog zdravstvenog osiguranja	1.341.624	0						
4	Potraživanja s osnova ozljeda na radu i profesionalne bolesti	129.430	108.604	108.604					
5	Potraživanja od drugih zdravstvenih ustanova	1.440.062	325.409	324.243	1.166				
6	Ostala potraživanja	3.016.008	882.631	232.057	1.992	4.417	2.728	23.972	617.465
	UKUPNO:	7.403.750	1.662.497	1.010.757	3.158	4.417	2.728	23.972	617.465

* Iskazati potraživanja od HZZO-a temeljem ugovora za posebno skupe lijekove, transplantacije, eksplantacije, umjetne pužnice, intervencijsku kardiologiju, zdrav. zaštitu hrvatskih državljana s prebivalištem u BiH i dr.

Potraživanja od HZZO-a - refundacije za bolovanja - iskažite sa ostalim potraživanjima.

Napomena: Dospjela potraživanja po ročnosti trebaju odgovarati koloni 2 (ukupna dospjela potraživanja)

Dani dospelosti ne računaju se od dana izdavanja računa, nego od dana dospelosti računa

SPECIJALNA BOLNICA ZA MEDICINSKU REHABILITACIJU**KRAPINSKE TOPLICE****BROJ ZAPOSLENIKA**

OPIS	I. - VI. 2018.	I. - VI. 2019.
1. Broj zaposlenika na početku razdoblja	750	777
2. Broj zaposlenika na kraju razdoblja	760	778
3. Prosječan broj zaposlenika na osnovu ukalkuliranih sati rada	717	741
4. Ukupno medicinskog osoblja	488 (64,2%)	512 (65,8%)
5. Ukupno nemedicinskog osoblja	272 (35,8%)	266 (34,2%)

Izvorište podataka: Kadrovska evidencija ustanova

	30.06.2018.	30.06.2019.
1. Broj osoba na stručnom osposobljavanju (bez zasnivanja radnog odnosa)*	76	37

KRATKOROČNA IMOVINA

- kn

OPIS	IZNOS
1. Stanje žiro-računa na dan: 30.06.2019.	2.940.813
2. Zalihe na dan 30.06.2019.godine:	
- lijekova i potrošnog medicinskog materijala	601.721
- krvi i krvnih pripravaka	
- živežnih namirnica	95.316
- ostale zalihe	472.352
UKUPNE ZALIHE:	1.169.389

IZDACI ZA POSEBNO SKUPE LIJEKOVE I TRANSPLANTACIJE

Izdaci u kn	I. - VI. 2019.
Posebno skupi lijekovi	569.976
Transplantacije u bolnicama	-

**IZDACI ZA DEŽURSTVA I PRIPRAVNOSTI ZA
SIJEČANJ - LIPANJ 2019. GODINE**

OPIS	IZNOS (kn)	UDIO U BRUTO PLAĆI %
Izdaci za dežurstva	1.548.931	4,08
Izdaci za pripravnost	103.716	0,27
Ukupno:	1.652.647	4,35

**SPECIJALNA BOLNICA ZA MEDICINSKU REHABILITACIJU
KRAPINSKE TOPLICE**

PRIPRAVNICI ČIJE SE PLAĆE REFUNDIRAJU PUTEM HRVATSKOG ZAVODA ZA
ZDRAVSTVENO OSIGURANJE
2019. GODINA

Mjesec	Broj pripravnika	Iznos sredstava za plaću pripravnika
Siječanj	2	9.746
Veljača	1	6.226
Ožujak	1	2.965
Travanj	0	0
Svibanj	0	0
Lipanj	0	0
Srpanj		
Kolovoz		
Rujan		
Listopad		
Studen		
Prosinac		
Ukupno	4	18.937

ZAPOSLENI NA DAN 30.06.2019.

	Zdravstveni	Nezdravstveni	Ukupno
Broj zaposlenih na zadnji dan u mjesecu 30.06.2019.	512	266	778
- na neodređeno vrijeme	468	254	722
- na određeno vrijeme	44	12	56
- zamjene (zbog bolovanja i sl.)	17	12	29
- povećanje obujma posla			0
- pripravnici	27		27
- stažisti			0
- specijalizanti - ustanove			0
ostali			0

**SPECIJALNA BOLNICA ZA MEDICINSKU REHABILITACIJU
KRAPINSKE TOPLICE**

PREGLED KORIŠTENJA RADNOG VREMENA ZA I - VI 2019. U USPOREDBI SA ISTIM RAZDOBLJEM
PRETHODNE GODINE

Red. broj	V r s t a s a t i	Ostvareno I - VI 2018.		Ostvareno I - VI 2019.		Razlika	Indeks
		Sati	%	Sati	%	(4 - 2)	(4 : 2)
0	1	2	3	4	5	6	7
1.	Sati rada (odrađeni i neodrađeni)	719.477	89,78	733.169	89,99	13.692	101,9
2.	Bolovanje do 42 dana (ustanova)	25.756	3,21	31.748	3,90	5.992	123,3
3.	Bolovanje HZZO	56.108	7,00	49.820	6,11	-6.288	88,8
	UKUPNO : (1 do 3)	801.341	100,00	814.737	100,00	13.396	101,7



SPECIJALNA BOLNICA ZA MEDICINSKU
REHABILITACIJU KRAPINSKE TOPLICE
Gajeva 2, 49217 Krapinske Toplice
Tel.: 049 383 100
Faks: 049 232 140
E – mail: info@sbkt.hr
www.sbkt.hr

Izvještaj o poslovanju za razdoblje

I – VI mj. 2019. godine

Ur.broj: 05-17/4-2019

Krapinske Toplice, srpanj 2019.

Sadržaj

Sažetak.....	1
1. Uvod.....	2
2. Fizički obim poslovanja.....	3
3. Financijsko poslovanje Bolnice.....	4
3.1. Poslovanje s HZZO-om.....	4
3.2. Fakturirana realizacija HZZO-a.....	4
3.3. Prihodi i primici i rashodi i izdaci.....	5
3.3.1. Usporedba sa ostvarenjem u prethodnoj godini i Financijskim planom.....	5
3.3.2. Struktura prihoda i primitaka i rashoda i izdataka.....	6
3.3.3. Izvori prihoda i primitaka.....	7
3.4. Potraživanja i obveze.....	8
3.5. Zaposlenost i plaće.....	8
4. Prilozi – tablice.....	10
4.1. Pregled prosječnog popunjenja kreveta prema kategorijama osiguranja (na bazi izdanih faktura).....	10
4.2. Pregled broja primljenih bolesnika i prosjeka trajanja liječenja.....	10
4.3. Skraćeni pregled financijskog poslovanja sa HZZO-om.....	11
4.4. Ukupni prihodi i primici za razdoblje I – VI 2019. godine u usporedbi sa ostvarenjem u prošloj godini i planom.....	12
4.5. Ukupni rashodi i izdaci za razdoblje I – VI 2019. godine u usporedbi sa ostvarenjem u prošloj godini i planom.....	13
4.6. Izvori prihoda i primitaka za razdoblje I – VI 2019. godine.....	14
4.7. Pregled potraživanja od kupaca na dan 30.06.2019. godine.....	15
4.8. Pregled obveza na dan 30.06.2019. godine.....	16
4.9. Pregled dospjelih obveza na dan 30.06.2019. godine.....	17

Sažetak

Specijalna bolnica za medicinsku rehabilitaciju Krapinske Toplice je javna zdravstvena ustanova za obavljanje zdravstvenih djelatnosti određenih Zakonom o zdravstvenoj zaštiti i Statutom Bolnice, a po svojoj namjeni je ustanova za provođenje bolničke i specijalističko-konzilijarne zdravstvene zaštite fizikalnom medicinom i rehabilitacijom bolesnika oboljelih od akutnih i kroničnih bolesti.

Programom provođenja bolničke zdravstvene zaštite, u razdoblju od I. – VI. mjeseca 2019. godine je liječeno ukupno 4.002 pacijenta, dok je kroz specijalističko-konzilijarnu zdravstvenu zaštitu ukupno obrađeno 41.427 pacijenata.

Ukupni prihod čini onaj dio realizacije koji je naplaćen u izvještajnom razdoblju i za razdoblje I. – VI. mjesec 2019. godine iznosi 61.025.467 kuna. Rashodi u istom razdoblju iznose 62.029.137 kuna, te je ostvaren negativan financijski rezultat u iznosu od 1.003.670 kuna.

Ukupna potraživanja Bolnice na dan 30.06.2019. godine iznose 7.403.750 kuna dok su ukupne obveze 19.739.943 kune. Promatrajući bez obveze za kredit koji se otplaćuje iz decentraliziranih sredstava, ukupne obveze iznose 15.511.193 kune te pokrivenost obveza potraživanjima iznosi 48%.

U Bolnici je na dan 30.06.2019. godine bilo 778 zaposlenih. Prosječna neto plaća po zaposlenom u promatranom razdoblju iznosi 6.230,15 kuna, dok je prosječna bruto plaća 8.530,66 kuna.

1. Uvod

Specijalna bolnica za medicinsku rehabilitaciju Krapinske Toplice navedena je u registru korisnika proračuna JLP(R)S pod RKP brojem 40711. Poslovne knjige i knjigovodstvene isprave Bolnica vodi u skladu sa računovodstvenim sustavom za proračun i proračunske korisnike te u skladu s tim kao i u skladu s odredbama članka 65. Statuta izrađuje svoje Izvještaje o poslovanju.

Specijalna bolnica za medicinsku rehabilitaciju Krapinske Toplice (dalje u tekstu: Bolnica) je javna zdravstvena ustanova za obavljanje zdravstvenih djelatnosti određenih Zakonom o zdravstvenoj zaštiti i Statutom Bolnice, a po svojoj namjeni je ustanova za provođenje bolničke i specijalističko-konzilijarne zdravstvene zaštite fizikalnom medicinom i rehabilitacijom bolesnika oboljelih od akutnih i kroničnih bolesti.

Bolnica je registrirana za obavljanje sljedećih djelatnosti:

- medicinsku rehabilitaciju i liječenje neuroloških, kardiovaskularnih, ortopedsko-traumatiziranih, reumatskih i internističkih bolesnika odrasle i dječje dobi
- pruža polikliničko-specijalističke usluge iz djelatnosti Bolnice
- opskrbljuje Bolnicu lijekovima putem bolničke ljekarne
- vrši prijevoz bolesnika
- obavlja usluge zdravstvenog turizma, smještajne i ugostiteljske usluge
- obavlja opskrbu potrošača vodom iz termalnog vodovoda
- obavlja poslove socijalne skrbi za djecu s teškoćama u razvoju izvan vlastite obitelji upućenu na medicinsku rehabilitaciju i specijalno školovanje, koja skrb se ostvaruje kao privremeni smještaj i poludnevni boravak
- obavlja socijalne usluge rane intervencije i savjetovanja i pomaganja

2. Fizički obim poslovanja

Poslovanje Bolnice temelji se na programu provođenja bolničke i specijalističko-konzilijarne zdravstvene zaštite fizikalnom medicinom i rehabilitacijom bolesnika oboljelih od akutnih i kroničnih bolesti. Kapaciteti Bolnice obuhvaćaju 580 kreveta za medicinsku rehabilitaciju bolesnika oboljelih od kroničnih bolesti, te za liječenje bolesnika oboljelih od akutnih bolesti (djelatnosti interne medicine i neurologije). Specijalističko-konzilijarna zdravstvena zaštita organizirana je kroz ordinacije i ambulate u sljedećim djelatnostima: interna medicina (kardiologija, reumatologija, diabetologija), fizikalna medicina i rehabilitacija, neurologija, pedijatrija, ortopedija, radiologija i medicinska biokemija.

Ukupno popunjenje na bazi izdanih faktura u razdoblju od I. – VI. mjeseca 2019. godine iznosi 454 kreveta prosječno dnevno, a sastoji se od popunjenja sa:

1. osiguranici HZZO-a	389 kreveta
2. privatnici i ostali	64 kreveta
3. socijalna skrb	1 krevet

Programom provođenja bolničke zdravstvene zaštite, u razdoblju od I. – VI. mjeseca 2019. godine liječeno je ukupno 4.002 pacijenta, s prosječnim trajanjem liječenja 20,8 dana.

Kroz službe za zdravstvenu zaštitu bolesnika oboljelih od kroničnih bolesti liječeno je 3.660 pacijenata, a kroz službe za zdravstvenu zaštitu bolesnika oboljelih od akutnih bolesti (interna i neurologija) liječena su 342 pacijenta.

Fizički obim poslovanja s HZZO – stacionar i poliklinika

Stacionarni pacijenti: ukupno 3.183, kronični pacijenti 2.853, akutni 330.

Kroz specijalističko-konzilijarnu zdravstvenu zaštitu ukupno je obrađeno 41.427 pacijenata, gdje im je pruženo 241.747 dijagnostičko terapijskih postupaka.

· Specijalistički pregledi:	14.902	· RTG	5.345
· prijemi u hitnu ambulantu	1.338	· CT	1.116
· dnevna bolnica	208	· Mamografije	1.409
· UZV pregledi srca i krvnih žila	3.173	· UZV (štitnjače, dojki, abdomena, bubrega)	1.299
· holter EKG i tlaka	2.029	· denzitometrija	689
· EKG	3.631	· kliničko-biokem. laboratorij	32.265
· ergometrija	1.636		
· spirometrija	135		
· UZV lokomotornog sustava	811	Broj pacijenata na fizikalnim terapijama:	
· EMNG	733		6.755
· EEG	224		

3. Financijsko poslovanje Bolnice

3.1. Poslovanje s HZZO-om

Poslovanje sa HZZO-om se u razdoblju od I. – VI. mjeseca 2019. godine odvijalo na temelju Dodataka V i Dodatka VI Ugovoru o provođenju bolničke i specijalističko-konzilijarne zdravstvene zaštite. Maksimalni mjesečni iznos sredstava za navedeno razdoblje je 6.604.515,87 kuna te ukupni limit za razdoblje od 01. siječnja do 30. lipnja 2019. godine iznosi 39.627.095,22 kune. U navedenom razdoblju je naplaćeno 39.613.751,83 kune.

Navedenim Dodacima Ugovoru definiraju se i novčana sredstva za posebno skupe lijekove. Mjesečni iznos novčanih sredstava za siječanj iznose 108.950,00 kuna, za veljaču i ožujak 100.378,80 kuna, za travanj 115.770,00 kuna te za svibanj i lipanj 80.600,00 kuna tako da ukupna sredstva za razdoblje od 01. siječnja do 30. lipnja 2019. godine za posebno skupe lijekove iznose 586.677,60 kuna, a naplaćeno je 675.519,95 kuna.

Pored osnovnog Ugovora, Bolnica sa HZZO-om sklapa Ugovor o provođenju laboratorijskih pretraga na razini primarne zdravstvene zaštite. Dodatkom navedenom Ugovoru su za 5.043 osobe utvrđena ukupna godišnja sredstva u iznosu od 187.992,85 kuna. U razdoblju od I. – VI. mjeseca 2019. je ukupno naplaćeno 138.822,86 kuna.

Također, Bolnica redovito obavlja preventivne mamografske preglede sukladno Ugovoru o provođenju Nacionalnog programa prevencije raka dojke. U razdoblju od I. – VI. mjeseca 2019. odrađeno je 1.178 pregleda po cijeni od 204,70 kuna, a naplaćeno je 212.888,00 kuna.

3.2. Fakturirana realizacija HZZO-a

Fakturirana realizacija HZZO-a u razdoblju I. – VI. mjesec 2019. godine iznosi 40.061.721 kunu, a sastoji se od:

Bolnička zdravstvena zaštita bolesnika oboljelih od akutnih bolesti	2.088.873
Bolnička zdravstvena zaštita bolesnika koji se liječe fizikalnom medicinom i rehabilitacijom	26.289.883
Specijalističko-konzilijarna zdravstvena zaštita sa specijalističkom dijagnostikom i dnevnom bolnicom	11.682.965
Ukupno:	40.061.721

Ukupna fakturirana realizacija je iznad ugovorenog limita za 434.626 kuna.

3.3. Prihodi i primici i rashodi i izdaci

3.3.1. Usporedba sa ostvarenjem u prethodnoj godini i Financijskim planom

Ukupni prihod čini onaj dio realizacije koji je naplaćen u izvještajnom razdoblju i za razdoblje I. – VI. mjesec 2019. godine iznosi 61.025.467 kuna.

U odnosu na isto razdoblje prošle godine ukupni prihodi su veći za 1.193.253 kune ili 2%.

Povećanje bilježe prihodi iz proračuna, a odnose se na prihode od HZZO-a za limit (+2%) i prihode od KZŽ – decentralizirana sredstva. Veći su prihodi po posebnim propisima za 1.465.980 kuna, a odnose se na HZZO – dopunsko osiguranje i osiguravajuće kuće. Smanjenje bilježe pomoći iz proračuna odnosno prihodi od HZZ-a za SOR jer nije bilo zapošljavanja novih pripravnika. Smanjeni su prihodi od pruženih usluga – nismo sklopili ugovor sa Gradom Zagrebom za medicinsku rehabilitaciju branitelja, manja je naplata od Klinike Magdalena i manji su prihodi od kliničkog ispitivanja lijekova.

U odnosu na Financijski plan ukupni prihodi su manji za 4.070.818 kuna ili 6,3%. Manje su tekuće pomoći od HZZ-a koje će se nivelirati do kraja godine. Manji su prihodi po posebnim propisima (HZZO – dopunsko osiguranje) i prihodi od pruženih usluga (privatni korisnici, Klinika Magdalena i kliničko ispitivanje lijekova). Prihodi iz proračuna za financiranje redovne djelatnosti odnose se na decentralizirana sredstva te izradu projektno – tehničke dokumentacije za dogradnju bolnice i za izvođenje geotehničkih istražnih radova i izradu geotehničkog elaborata koje financira Krapinsko – zagorska županija, a čija je realizacija u tijeku. Prodaja zemljišta će se također realizirati u narednom periodu.

Ukupni rashodi u razdoblju I. – VI. mjesec 2019. godine iznose 62.029.137 kuna.

U usporedbi s istim razdobljem prošle godine ukupni su rashodi veći za 1.263.368 kuna ili 2,1%.

Ukupni rashodi za zaposlene veći su za 1.203.848 kuna ili 2,8%. Bruto plaće bilježe povećanje od 6,5% zbog povećanja osnovice za obračun plaće za 3% od 01. siječnja 2019. godine, sukladno Sporazumu o osnovici za plaće u javnim službama (NN 2/19). Na povećanje navedenih rashoda utječe i naknada za kliničko ispitivanje lijekova koja se ispitivačima isplaćuje kao plaća od svibnja 2018. godine, kao i pripravnici zaposleni preko HZZ-a koji su u radnom odnosu i primaju 85% plaće. Ostali rashodi za zaposlene su manji jer nije isplaćen regres za godišnji odmor u promatranom razdoblju već je isplaćen 2. srpnja. Materijalni rashodi su manji, odnosno rashodi za materijal i energiju, a odnose se na manje troškove plina i na sitni inventar. Rashodi za usluge su smanjeni radi manjih komunalnih usluga i radi manjih intelektualnih usluga jer se naknade za kliničko ispitivanje lijekova ispitivačima isplaćuju kroz plaću. Povećanje za 739.773 kune bilježe rashodi za nabavu nefinancijske imovine, a odnose se na projekte za izgradnju novog bolničkog objekta, nabavu medicinske i ostale opreme te na ulaganja u računalne programe (za RTG).

U odnosu na Financijski plan, ostvareni rashodi su manji za 4.070.818 kuna ili 6,3%. Smanjenje bilježe rashodi za zaposlene, a odnose se na jubilarne nagrade i regres koji nije isplaćen u promatranom razdoblju. Materijalni rashodi bilježe smanjenje radi manjih naknada troškova zaposlenima (službena

putovanja i naknade za prijevoz) te radi manjih rashoda za materijal i energiju, odnosno za sitni inventar te odjeću i obuću – realizacija u narednom periodu, dok su rashodi za usluge manji radi manjih troškova za tekuće i investicijsko održavanje građevinskih objekata i radi već spomenutih komunalnih usluga. Veće naknade troškova osobama izvan radnog odnosa će se nivelirati do kraja godine. Nabava nefinancijske imovine će se realizirati u narednom periodu.

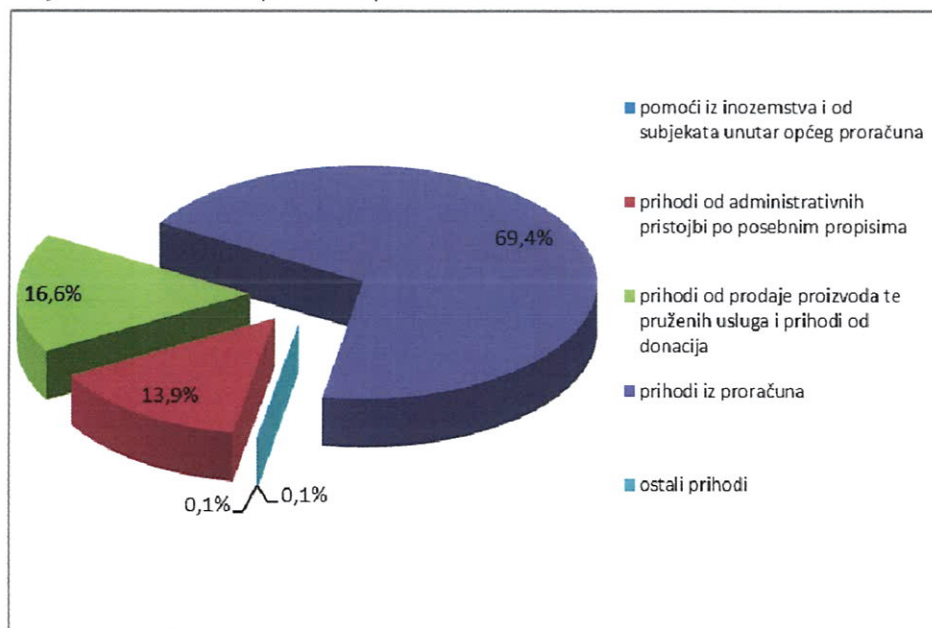
U razdoblju I. – VI. mjesec 2019. godine ostvaren je negativan financijski rezultat, a na temelju skupnih financijskih pokazatelja:

Ukupni prihodi	61.025.467
Ukupni rashodi	62.029.137
Manjak prihoda	-1.003.670

3.3.2. Struktura prihoda i primitaka i rashoda i izdataka

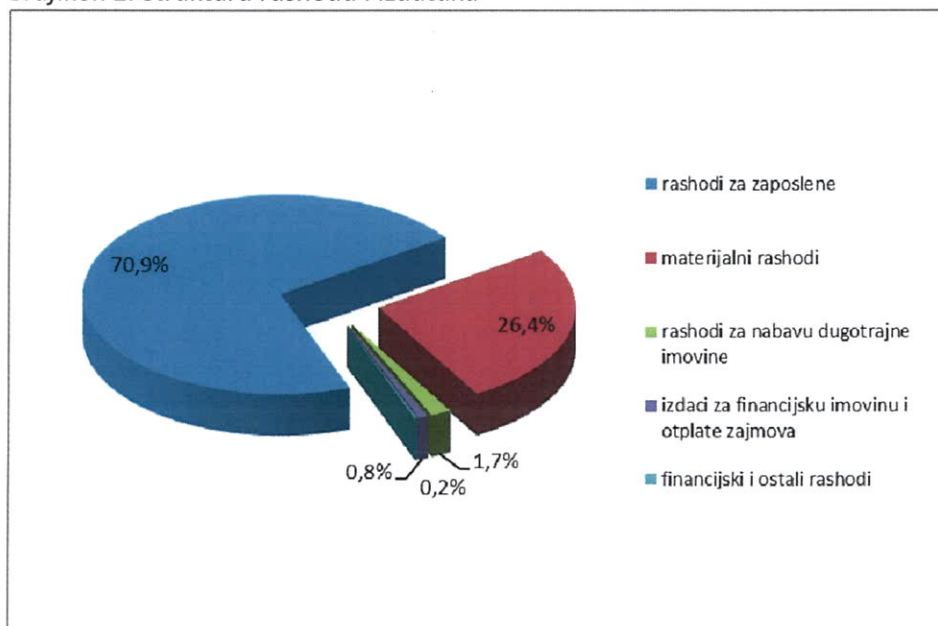
U ukupnim prihodima i primicima, pomoći iz inozemstva i od subjekata unutar općeg proračuna sudjeluju sa 0,1%, prihodi od administrativnih pristojbi po posebnim propisima sa 13,9%, prihodi od prodaje proizvoda te pruženih usluga i prihodi od donacija sa 16,6%, prihodi iz proračuna sa 69,4% te ostali prihodi sa 0,1%.

Grafikon 1: Struktura prihoda i primitaka



U ukupnim rashodima i izdacima najveći udio čine rashodi za zaposlene i to 70,9%, slijede materijalni rashodi sa 26,4%, rashodi za nabavu dugotrajne imovine sa 1,7%, izdaci za finansijsku imovinu i otplate zajmova sa 0,8% te finansijski i ostali rashodi sa 0,2%.

Grafikon 2: Struktura rashoda i izdataka



3.3.3. Izvori prihoda i primitaka

Strukturu prihoda i primitaka po izvorima čine: 69,4% općih prihoda i primitaka, 13,9% prihoda za posebne namjene, 16,5% vlastitih prihoda, 0,1% donacija te 0,1% prihoda od prodaje ili zamjene nefinancijske imovine i naknada s naslova osiguranja.

Ukupni prihodi i primici pokrivaju 98,4% rashoda i izdataka.

3.4. Potraživanja i obveze

Ukupna potraživanja Bolnice na dan 30.06.2019. godine iznose 7.403.750 kuna i veća su u odnosu na 31.12.2018. godine za 383.007 kuna ili 5,5%. Povećanje bilježe potraživanja od Ministarstva branitelja i Klinike „Magdalena“. Ostala potraživanja također bilježe povećanje (HZZO za bolovanja). Naplata potraživanja od KZŽ za nabavu nefinancijske imovine (projekti za izgradnju novog bolničkog objekta) će uslijediti u narednom razdoblju. Manja su potraživanja od HZZO-a za limit (minimalno prekoračenje limita 2018. godine). Također su manja potraživanja od SB „Akromion“, privatnih korisnika te od potrošača za opskrbu vodom iz termalnog vodovoda.

Ukupne obveze Bolnice na dan 30.06.2019. godine iznose 19.739.943 kune i veće su u odnosu na dan 31.12.2018. godine za 1.573.783 kune ili 8,7%, a odnose se na lijekove, medicinski potrošni i laboratorijski materijal i živežne namirnice te na obveze za tehnički materijal i za proizvodne i neproizvodne usluge (tekuće i investicijsko održavanje te projekti za izgradnju novog bolničkog objekta). Promatrajući bez obveze za kredit koji se otplaćuje iz decentraliziranih sredstava, ukupne obveze iznose 15.511.193 kune te pokrivenost obveza potraživanjima iznosi 48%.

Dospjele obveze na dan 30.06.2019. iznose 2.953.626 kuna i čine 15% ukupnih obveza.

3.5. Zaposlenost i plaće

U Bolnici je na dan 30.06.2019. godine bilo 778 zaposlenih.

Pregled zaposlenih radnika na dan 30.06.2019.

	30.06.18.	30.06.19.
1. Medicinsko osoblje	488	512
2. Nemedicinsko osoblje	272	266
Ukupno:	760	778
<i>- od toga na određeno vrijeme:</i>	40	29
<i>- od toga pripravništvo:</i>	-	27

Prosječan broj zaposlenih na bazi ukalkuliranih sati rada iznosi 741 zaposleni.

Prosječna neto plaća po zaposlenom u promatranom razdoblju iznosi 6.230,15 kuna i veća je u odnosu na isto razdoblje prošle godine za 2,8%, prosječna bruto plaća iznosi 8.530,66 kuna i veća je u odnosu na isto razdoblje prošle godine za 3%.

Promatrajući bez plaća pripravnika HZZ-a, prosječna neto plaća iznosi 6.314,97 kuna (+4,2% u odnosu na isto razdoblje prošle godine), a prosječna bruto plaća iznosi 8.662,04 kune (+4,6% u odnosu na isto razdoblje prošle godine) dok je prosječan broj zaposlenih na bazi ukalkuliranih sati rada 714 zaposlenih.

4. Prilozi – tablice

4.1. Pregled prosječnog popunjenja kreveta prema kategorijama osiguranja (na bazi izdanih faktura)

Red. br.	Opis	Ostvareno	Ostvareno	RAZLIKA	INDEKS
		I. - VI. 2018.	I. - VI. 2019.		
0	1	2	3	4	5
I.	HZZO				
	1. Kronični - rehabilitacija	353	368	15	104,2
	2. Akutni - interni i neurološki	23	21	- 2	91,3
	UKUPNO HZZO:	376	389	13	103,5
II.	Socijalna skrb:	2	1	- 1	50,0
III.	Privatnici i dr.:	66	64	- 2	97,0
	SVEUKUPNO (I + II + III):	444	454	10	102,3

4.2. Pregled broja primljenih bolesnika i prosjeka trajanja liječenja

I. BROJ PRIMLJENIH BOLESNIKA:

Red. br.	Opis	I. - VI. 2018.	I. - VI. 2019.	Razlika
0	1	2	3	4
1	HZZO - kronični	2.798	2.918	120
2	HZZO - akutni	357	333	-24
3	Ostali	843	742	-101
	UKUPNO:	3.998	3.993	-5

II. BROJ BOLESNIKA NA BAZI IZDANIH FAKTURA:

Red. br.	Opis	I. - VI. 2018.	I. - VI. 2019.	Razlika
0	1	2	3	4
1	HZZO - kronični	2.676	2.853	177
2	HZZO - akutni	365	330	-35
3	Ostali	790	819	29
	UKUPNO:	3.831	4.002	171

III. PROSJEK TRAJANJA LIJEČENJA:

Red. br.	Opis	I. - VI. 2018.	I. - VI. 2019.	Razlika
0	1	2	3	4
1	HZZO - kronični	23,9	23,3	-0,6
2	HZZO - akutni	11,2	11,5	0,3
3	Ostali	15,8	14,3	-1,5
	UKUPNO:	21,4	20,8	-0,6

4.3. Skraćeni pregled financijskog poslovanja sa HZZO-om

Ostvarena fakturirana realizacija u odnosu na akontacije za I. - VI. 2019.

Red. br.	Opis	Ostvareno po fakt. realizac. I. - VI. 2019.		Strukt. u %
		Broj kreveta	Novčani iznos	
0	1	2	3	4
1	Akutni	21	2.088.873	5,2
2	Kronični - rehabilitacija	368	26.289.883	65,6
	I. Ukupno bolničko liječenje:	389	28.378.756	70,8
	II. Ambulantno polikliničke usluge		11.682.965	29,2
	Ukupno fakturirana realizacija:		40.061.721	100,0
	Limit I. - VI. 2019.		39.627.095	
	Više fakturirano u odnosu na limit:		434.626	

4.4. Ukupni prihodi i primici za razdoblje I – VI 2019. godine u usporedbi sa ostvarenjem u prošloj godini i planom

Račun prihoda/ primitka	Naziv računa	Ostvareno I. - VI. 2018.	Plan za I. - VI. 2019.	Ostvareno I. - VI. 2019.	Indeks (4 / 2)	Indeks (4 / 3)
0	1	2	3	4	5	6
63	Pomoći iz inoz. i od subjek. unutar općeg prorač.	325.970	350.000	43.117	13,2	12,3
634	Pomoći iz proračuna	325.970	350.000	43.117	13,2	12,3
64	Prihodi od imovine	214	2.500	385	180,2	15,4
641	Prihodi od financijske imovine	214	2.500	385	180,2	15,4
65	Prih. od admin. pristojbi	7.038.175	8.835.000	8.504.155	120,8	96,3
652	Prihodi po posebnim propisima	7.038.175	8.835.000	8.504.155	120,8	96,3
66	Prihodi od prodaje proizvoda i roba te pruženih usluga i prihodi od donacija	11.023.479	11.650.500	10.133.882	91,9	87,0
661	Vlastiti prihodi	10.830.567	11.520.500	10.063.547	92,9	87,4
663	Donacije	192.912	130.000	70.335	36,5	54,1
67	Prihodi iz proračuna	40.860.189	44.117.785	42.318.119	103,6	95,9
671	Prihodi iz proračuna za financ. redovne djelatnosti	-	2.401.785	647.294	-	27,0
673	Prihodi iz proračuna na temelju ugovornih obveza	40.860.189	41.716.000	41.670.824	102,0	99,9
68	Ostali prihodi	15.332	12.500	7.365	48,0	58,9
683	Ostali prihodi	15.332	12.500	7.365	48,0	58,9
71	Prih. od prod. neproiz. dug. imovine	545.000	103.000	-	-	-
711	Prihodi od prod. mat. imov.-prir. bogadstava	545.000	103.000	-	-	-
72	Prih. od prod. proiz. dug. imovine	23.857	25.000	18.444	77,3	73,8
721	Prih. od prod. građ. objekata	23.857	25.000	18.444	77,3	73,8
UKUPNO PRIHODI:		59.832.214	65.096.285	61.025.467	102,0	93,7

4.5. Ukupni rashodi i izdaci za razdoblje I – VI 2019. godine u usporedbi sa ostvarenjem u prošloj godini i planom

Račun rashoda/ izdatka	Naziv računa	Ostvareno I. - VI. 2018.	Plan za I. - VI. 2019.	Ostvareno I. - VI. 2019.	Indeks (4 / 2)	Indeks (4 / 3)
0	1	2	3	4	5	6
31	RASHODI ZA ZAPOSLENE	42.769.171	44.735.000	43.973.019	102,8	98,3
311	Plaće (bruto)	35.617.326	37.450.000	37.927.325	106,5	101,3
312	Ostali rashodi za zaposlene	1.442.491	1.745.000	405.414	28,1	23,2
313	Doprinosi na plaće	5.709.355	5.540.000	5.640.280	98,8	101,8
32	MATERIJALNI RASHODI	17.572.686	16.950.750	16.350.014	93,0	96,5
321	Naknade troškova zaposlenima	1.424.754	1.641.000	1.473.199	103,4	89,8
322	Rashodi za materijal i energiju	11.361.940	10.607.250	10.378.048	91,3	97,8
323	Rashodi za usluge	3.726.713	3.923.000	3.505.416	94,1	89,4
324	Nak. troškova osobama izvan radnog odnosa	549.470	337.500	483.966	88,1	143,4
329	Ostali nespomenuti rashodi poslovanja	509.808	442.000	509.385	99,9	115,2
34	FINANCIJSKI RASHODI	91.879	128.223	136.798	148,9	106,7
342	Kamate za primljene kredite i zajmove	-	38.069	39.929	-	104,9
343	Ostali financijski rashodi	91.879	90.154	96.869	105,4	107,4
38	OSTALI RASHODI	3.000	5.000	3.000	100,0	60,0
381	Tekuće donacije	3.000	3.500	3.000	100,0	85,7
383	Kazne, penali i naknade štete	-	1.500	-	-	-
42	RASHODI ZA NABAVU PROIZVEDENE DUGOTRAJNE IMOVINE	329.033	1.845.125	665.981	202,4	36,1
422	Postrojenja i oprema	325.033	1.552.625	608.675	187,3	39,2
424	Knjige, umjetnička djela i ostale izložbene vrijednosti	4.000	-	-	-	-
426	Nematerijalna proizvedena imovina	-	292.500	57.306	-	19,6
45	RASHODI ZA DODATNA ULAGANJA NA NEFINANCIJSKOJ IMOVINI	-	934.688	402.825	-	43,1
451	Dodatna ulaganja na građevinskim objektima	-	934.688	402.825	-	43,1
54	IZDACI ZA OTPLATU GLAVNICE PRIMLJENIH KREDITA I ZAJMOVA	-	497.500	497.500	-	100,0
544	Otplata glavnice primljenih kredita i zajmova od kreditnih i ostalih financijskih institucija izvan javnog sektora	-	497.500	497.500	-	100,0
	UKUPNO RASHODI I IZDACI	60.765.770	65.096.285	62.029.137	102,1	95,3
	UKUPNO PRIHODI:	59.832.214	65.096.285	61.025.467		
	POSLOVNI REZULTAT:	-933.555	-	-1.003.670		

4.6. Izvori prihoda i primitaka za razdoblje I – VI 2019. godine

Račun prihoda/ primitka	Naziv računa	Izvori prihoda i primitaka					Ukupni prihodi i primitci (2+3+4+5+6)
		Opći prihodi i primitci	Prihodi za posebne namjene	Vlastiti prihodi	Donacije	Prihodi od prodaje ili zamjene nefinancijske imovine i naknade s naslova osiguranja	
0	1	2	3	4	5	6	7
63	Pomoći iz inoz. i od subjek. unutar općeg prorač.	43.117	-	-	-	-	43.117
634	Tekuće pomoći od HZZ zapošljavanje	43.117					43.117
64	Prihodi od imovine	-	-	385	-	-	385
641	Prihodi od financijske imovine			385			385
65	Prihodi od admin. pristojbi	-	8.492.530	-	-	11.625	8.504.155
652	Prihodi po posebnim propisima		8.492.530			11.625	8.504.155
66	Prihodi od prodaje proizvoda i roba te pruženih usluga i prihodi od donacija	-	-	10.063.547	70.335	-	10.133.882
661	Prihodi od pruženih usluga			10.063.547			10.063.547
663	Prihodi od donacija				70.335		70.335
67	Prihodi iz proračuna	42.318.119	-	-	-	-	42.318.119
671	Prihodi iz proračuna za financiranje redovne djelatnosti	647.294					647.294
673	Prihodi iz proračuna na temelju ugovornih obveza	41.670.824					41.670.824
68	Ostali prihodi	-	-	7.365	-	-	7.365
683	Ostali prihodi			7.365			7.365
72	Prih. od prod. proiz. dug. imovine	-	-	-	-	18.444	18.444
721	Prih. od prod. građ. objekata					18.444	18.444
	UKUPNO PRIHODI:	42.361.236	8.492.530	10.071.297	70.335	30.069	61.025.467

4.7. Pregled potraživanja od kupaca na dan 30.06.2019. godine


Red. broj	O P I S	Stanje 31.12.2018.		Stanje 30.06.2019.		Razlika	Indeks
		kn	%	kn	%	(4 - 2)	(4 : 2)
0	1	2	3	4	5	6	7
1.	HZZO - Ugovor	1.234.452	17,6	1.095.471	14,8	-138.981	88,7
2.	HZZO - usluge izvan limita	394.702	5,6	374.728	5,1	-19.974	94,9
3.	HZZO - laboratorij primarna zdravstvena zaštita	5.624	0,1	6.428	0,1	804	114,3
4.	HZZO - zaštita zdravlja na radu	110.668	1,6	129.430	1,7	18.761	117,0
5.	HZZO - Dopunsko osiguranje	1.353.431	19,3	1.341.624	18,1	-11.807	99,1
6.	KZŽ - za nabavu nefinancijske imovine	-	0,0	402.825	5,4	402.825	-
7.	Opća bolnica Zabok - za amb. usluge	1.639	0,0	1.686	0,0	46	102,8
8.	Grad Zagreb, Min. branitelja i Udruga obit. zatoč. i nest. bran.	-	0,0	312.631	4,2	312.631	-
9.	Min. zdravstva i Min. za demog., obitelj, mlade i soc. polit.	3.208	0,0	1.674	0,0	-1.534	52,2
10.	Privatni korisnici - fizičke i pravne osobe	339.345	4,8	253.049	3,4	-86.296	74,6
11.	Klinika "Magdalena"	1.052.234	15,0	1.237.834	16,7	185.600	117,6
12.	Poliklinika "IDC"	9.909	0,1	9.984	0,1	75	100,8
13.	"Akromion"	305.010	4,3	58.450	0,8	-246.559	19,2
14.	Kliničko ispitivanje lijekova	94.677	1,3	40.360	0,5	-54.317	42,6
15.	Privatni osiguravatelji	309.706	4,4	278.001	3,8	-31.705	89,8
16.	Participacije - ambulantne i boln.	430.386	6,1	449.403	6,1	19.016	104,4
17.	Termalni vodovod	108.260	1,5	-	0,0	-108.260	0,0
18.	Ostalo - grijanje, najamn., struja i dr.	61.236	0,9	1.778	0,0	-59.459	2,9
19.	Financ. logop. službe - pilot projekt	17.000	0,2	11.000	0,1	-6.000	64,7
20.	Ostala potraživanja	118.852	1,7	118.852	1,6	-	100,0
	UKUPNO : (od kupaca)	5.950.340	84,8	6.125.208	82,7	174.868	102,9
21.	Ostala potraživanja (gl. knjiga)	1.070.402	15,2	1.278.542	17,3	208.139	119,4
	SVEUKUPNO:	7.020.743	100,0	7.403.750	100,0	383.007	105,5

4.8. Pregled obveza na dan 30.06.2019. godine

Red. broj	OPIS	Stanje 31.12.2018.		Stanje 30.06.2019.		Razlika (4 - 2)	Indeks (4 : 2)
		kn	%	kn	%		
0	1	2	3	4	5	6	7
1.	Za lijekove	1.021.120	5,6	1.384.709	7,0	363.589	135,6
2.	Za sanitetski materijal, krvi i krvne derivate i sl.	869.206	4,8	1.587.695	8,0	718.489	182,7
3.	Za živežne namirnice	1.368.572	7,5	1.488.323	7,5	119.751	108,8
4.	Za energiju	554.307	3,1	437.171	2,2	-117.136	78,9
5.	Za ostale materijale i reprod. materijal	583.147	3,2	730.446	3,7	147.299	125,3
6.	Za proizvodne i neproiz. usluge	730.577	4,0	1.186.535	6,0	455.958	162,4
7.	Za opremu (osnovna sredstva i dodatna ulaganja)	136.386	0,8	387.588	2,0	251.202	284,2
8.	Obveze prema zaposlenicima	7.278.823	40,1	7.640.299	38,7	361.476	105,0
9.	Obveze za usluge drugih zdravstvenih ustanova	71.058	0,4	108.045	0,5	36.987	152,1
10.	Obveze prema komitentnim bankama za kredite	4.726.250	26,0	4.228.750	21,4	-497.500	89,5
11.	Ostale nespomenute obveze	826.714	4,6	560.382	2,8	-266.332	67,8
12.	Obveza prema HZZO za manje izvršeni rad	-	0,0	-	0,0	-	-
	U K U P N O :	18.166.160	100,0	19.739.943	100,0	1.573.783	108,7

4.9. Pregled dospjelih obveza na dan 30.06.2019. godine

Red. broj	OPIS	Ukupne obveze 30.06.2019.	Dospjele obveze	Nedospjele obveze
0	1	2	3	4
1.	Za lijekove	1.384.709	745.037	639.672
2.	Za sanitetski materijal, krvi i krvne derivate i sl.	1.587.695	841.414	746.281
3.	Za živežne namirnice	1.488.323	455.660	1.032.663
4.	Za energiju	437.171	-	437.171
5.	Za ostale materijale i reprod. materijal	730.446	369.586	360.860
6.	Za proizvodne i neproiz. usluge	1.186.535	400.487	786.048
7.	Za opremu (osnovna sredstva i dodatna ulaganja)	387.588	45.585	342.003
8.	Obveze prema zaposlenicima	7.640.299	-	7.640.299
9.	Obveze za usluge drugih zdravstvenih ustanova	108.045	87.757	20.288
10.	Obveze prema komitentnim bankama za kredite	4.228.750	-	4.228.750
11.	Ostale nespomenute obveze	560.382	8.100	552.282
12.	Obveza prema HZZO za manje izvršeni rad	-	-	-
	UKUPNO :	19.739.943	2.953.626	16.786.317



SPECIJALNA BOLNICA ZA MEDICINSKU REHABILITACIJU STUBIČKE TOPLICE

Park Matije Gupca 1
49244 Stubičke Toplice
tel.: (049) 201 000
fax: (049) 201 005

**KRAPINSKO ZAGORSKA
ŽUPANIJA**

Upravni odjel za zdravstvo, socijalnu skrb,
udruge i mlade

**Magistratska 1
49000 KRAPINA**

REPUBLIKA HRVATSKA
KRAPINSKO-ZAGORSKA ŽUPANIJA

Primljeno: 06-08-2019		
Klasifikacijska oznaka:	Ust. jed.	
500-01/19-01/97	09	
Uredžbeni broj:	Pril.	Vrij.
381-19-1	2	-

Naš znak: 03-1028/2
Stubičke Toplice, 31.07.2019.

**PREDMET: Dostava financijskih pokazatelja poslovanja
za razdoblje siječanj – lipanj 2019. godine**
- dostavlja se -

Poštovani,

U privitku dostavljamo Vam Izvješća o poslovanju Specijalne bolnice za medicinsku rehabilitaciju Stubičke Toplice za razdoblje siječanj – lipanj 2019. godine i Odluke Upravnog vijeća o prihvaćanju izvješća.

S poštovanjem,

**SPECIJALNA BOLNICA ZA
MEDICINSKU REHABILITACIJU
STUBIČKE TOPLICE**

Ravnatelj:

**Davor Gredičak, dr.med.
specijalista fizijatar**

Prilog:kao u tekstu

Specijalna bolnica za
medicinsku rehabilitaciju
Stubičke Toplice

UPRAVNO VIJEĆE

Broj: 01-7-8/3-3-2019.

Stubičke Toplice, 31. 07. 2019.

Sukladno članku 28. stavak 1. točka 4. Statuta Specijalne bolnice za medicinsku rehabilitaciju Stubičke Toplice od 28. svibnja 2009. te Izmjena i dopuna Statuta od 24. studenog 2011., 26. travnja 2013., 25. ožujka 2014. i 30. studenog 2016. godine, Upravno vijeće Bolnice na svojoj 24. sjednici održanoj dana 31. srpnja 2019. godine, jednoglasno je donijelo slijedeću

O D L U K U

I

Prihvaća se Izvješće o financijskom poslovanju Specijalne bolnice za medicinsku rehabilitaciju Stubičke Toplice za razdoblje od 01. siječnja do 30. lipnja 2019. godine.

II

Izvješće o financijskom poslovanju Bolnice nalazi se u prilogu ove Odluke i čini njezin sastavni dio.

SPECIJALNA BOLNICA ZA
MEDICINSKU REHABILITACIJU
STUBIČKE TOPLICE

Predsjednica
Upravnog vijeća:

Ana Klanjčić, dr. dent. med.

Specijalna bolnica za
medicinsku rehabilitaciju
Stubičke Toplice

Broj: 01-7-8/3-4-2019.

Stubičke Toplice, 31. 07. 2019.

Sukladno članku 28. stavak 1. točka 4. Statuta Specijalne bolnice za medicinsku rehabilitaciju Stubičke Toplice od 28. svibnja 2009. te Izmjena i dopuna Statuta od 24. studenog 2011., 26. travnja 2013., 25. ožujka 2014. i 30. studenog 2016. godine, Upravno vijeće Bolnice na svojoj 24. sjednici održanoj dana 31. srpnja 2019. godine, jednoglasno je donijelo slijedeću

ODLUKU

I

Prihvaća se Izvješće ravnatelja o radu Specijalne bolnice za medicinsku rehabilitaciju Stubičke Toplice za razdoblje od 01. siječnja do 30. lipnja 2019. godine.

II

Izvješće ravnatelja o radu Bolnice nalazi se u prilogu ove Odluke i čini njezin sastavni dio.

**SPECIJALNA BOLNICA ZA
MEDICINSKU REHABILITACIJU
STUBIČKE TOPLICE**

Predsjednica
Upravnog vijeća:

Ana Klanjčić, dr. dent. med.

**Specijalna bolnica za
medicinsku rehabilitaciju
Stubičke Toplice
Park Matije Gupca 1**

**Izvješće o financijskom poslovanju Specijalne bolnice
za medicinsku rehabilitaciju Stubičke Toplice
za razdoblje 01.01. do 30.06.2019. godine**

Pripremila: Mirjana Tomić

Stubičke Toplice, srpanj 2019. godine

ZDRAVSTVENA USTANOVA: Specijalna bolnica za medicinsku rehabilitaciju Stubičke Toplice						
		I - VI 2018.	I - VI. 2019.	RAZLIKA	STUKT.	INDEKS
I. PRIHODI I PRIMICI						
1.	Prihodi od HZZO					
	*proračun bolnice	8.238.647	8.946.647	708000	51,1%	108,59
	*dopunsko zdravstveno osiguranje	3.151.009	3.146.768	-4241	18,0%	99,87
	* ugovor za primar.zdrav.zaštitu	0	0	0	0,0%	0,00
	*za usluge izvan ugovorenog limita	311.012	166.870	-144142	1,0%	53,65
	* s osnova ozljeda na radu i prof.bol.	248.991	125.690	-123301	0,7%	50,48
2.	Prihodi od pruženih usluga drug.z.d.	0	0	0	0,0%	0,00
3.	Prihodi od proračuna (lokalni , drž.)	979.788	584.847	-394941	3,3%	59,69
4.	Prihodi od ostalih korisnika	3.570.515	3.886.027	315512	22,2%	108,84
5.	Prihodi od participacije	263.543	307.789	44246	1,8%	116,79
6.	Prihodi od EU projekata	0	138.799	138799	0,8%	0,00
7.	Ostali i izvanredni prihodi	480.195	199.057	-281138	1,1%	41,45
8.	Prihodi od financi. imovine i zaduž.	1.398	296	-1102	0,0%	21,17
	UKUPNI PRIHODI (1 - 7)	17.245.098	17.502.790	257692	100,0%	101,49
II. RASHODI - IZDACI						
1.	Lijekovi	93.171	86.279	-6892	0,5%	92,60
2.	Potrošni medicinski materijal	164.683	178.388	13705	1,1%	108,32
3.	Krv i krvni pripravci	0	0	0	0,0%	-
4.	Živežne namirnice	632.740	641.098	8.358	3,9%	101,32
5.	Medicinski plinovi	357	0	-357	0,0%	-
6.	Materijal za održavanje čistoće	77.023	83.602	6579	0,5%	108,54
7.	Uredski materijal	55.570	58.920	3350	0,4%	106,03
8.	Ostali razni materijal	12.106	12.454	348	0,1%	102,87
9.	Utrošena energija	488.132	510.281	22149	3,1%	104,54
10.	Ugrađeni rezervni dijelovi	43.254	45.733	2479	0,3%	105,73
11.	Poštanski izdaci	89.596	88.034	-1562	0,5%	98,26
12.	Tekuće i investicijsko održavanje	285.521	282.870	-2651	1,7%	99,07
13.	Izdaci za usluge drugih zdrav.ustano.	125.059	88.346	-36713	0,5%	70,64
14.	Ostali izdaci	1.745.728	1.500.606	-245.122	9,1%	85,96
	MATERIJALNI IZDACI (1 - 14)	3.812.940	3.576.611	-236329	21,6%	93,80
15.	Bruto plaće	8.772.307	9.226.281	453974	55,8%	105,18
16.	Ostali rashodi za zaposlene	111.981	356.282	244301	2,2%	318,16
17.	Doprinosi na plaće	1.413.887	1.377.424	-36463	8,3%	97,42
18.	Izdaci za prijevoz zaposlenika	346.079	395.659	49580	2,4%	114,33
19.	Ostali materijalni rashodi za zaposl.	45.046	42.534	-2512	0,3%	94,42
	Uku.rashodi za zaposlene (15-19)	10.689.300	11.398.180	708880	69,0%	106,63
20.	Financijski rashodi	151.592	128.690	-22902	0,8%	84,89
21.	Izdaci za kapitalna ulaganja	934.177	778.366	-155811	4,7%	83,32
22.	Izdaci vezani za EU projekte	0	138.799	138799	0,8%	-
23.	Ostali i izvanredni izdaci	111.103	0	-111103	0,0%	-
24.	Izdaci za financijsku imov.i otpl.zajm.	500.000	500.000	0	3,0%	100,00
25.	Nabavna vrijednost prodane robe	0	0	0	0,0%	-
	UKUPNO IZDACI (1 - 24)	16.199.112	16.520.646	321.534	100,0%	101,98
	Višak prihoda nad izdacima	1.045.986	982.144	-63.842		93,90
	Manjak prihoda		0	0		

POKAZATELJI FINANIJSKOG POSLOVANJA
U RAZDOBLJU SIJEČANJ- LIPANJ 2018./2019. GODINE

u kn

Red. Br.	POKAZATELJI	I. - VI. 2018.	I.- VI. 2019.
0	1	2	3
	I. PRIHODI - PRIMICI		
1	Prihodi od HZZO	11.949.659	12.385.975
	- proračuni bolnica	8.238.647	8.946.647
	- dopunsko zdravstveno osiguranje	3.151.009	3.146.768
	- ugovor za primar.zdrav.zaštitu	-	-
	- za usluge izvan ugovorenog limita ¹⁾	311.012	166.870
	- s osnova ozljeda na radu i prof.bol.	248.991	125.690
2	Prihodi od pruženih usluga drugim zdr. ustanovama	-	-
3	Prihodi od proračuna (središnji i lokalni)	979.788	584.847
4	Prihodi od ostalih korisnika	3.570.515	3.886.027
5	Prihodi od participacije	263.543	307.789
6	Prihodi od EU projekata	-	138.799
7	Ostali i izvanredni prihodi	480.195	199.057
8	Primici od financijske imovine i zaduženja	1.398	296
	UKUPNI PRIHODI I PRIMICI (1 - 8)	17.245.098	17.502.790
	II. RASHODI - IZDACI		
1	Lijekovi	93.171	86.279
2	Potrošni medicinski materijal	164.683	178.388
3	Krv i krvni pripravci	-	-
4	Živežne namirnice	632.740	641.098
5	Medicinski plinovi	357	-
6	Materijal za održavanje čistoće	77.023	83.602
7	Uredski materijal	55.570	58.920
8	Ostali razni materijal	12.106	12.454
9	Utrošena energija	488.132	510.281
10	Ugrađeni rezervni dijelovi	43.254	45.733
11	Pošanski izdaci	89.596	88.034
12	Tekuće i investicijsko održavanje	285.521	282.870
13	Izdaci za usluge drugih zdrav.ustanova	125.059	88.346
14	Ostali izdaci	1.745.728	1.500.606
	Materijalni rashodi (1 - 14)	3.812.940	3.576.611
15	Bruto plaće	8.772.307	9.226.281
16	Ostali rashodi za zaposlene ²⁾	111.981	356.282
17	Doprinosi na plaće	1.413.887	1.377.424
18	Izdaci za prijevoz zaposlenika	346.079	395.659
19	Ostali materijalni rashodi za zaposlene ³⁾	45.046	42.534
	Ukupni rashodi za zaposlene (15- 19)	10.689.300	11.398.180
20	Financijski rashodi	151.592	128.690
21	Izdaci za kapitalna ulaganja	934.177	778.366
22	Izdaci vezani za EU projekte	-	138.799
23	Ostali i izvanredni izdaci	111.103	-
24	Izdaci za financijsku imovinu i otplate zajmova	500.000	500.000
25	Nabavna vrijednost prodane robe	-	0
	UKUPNI RASHODI I IZDACI (1-25)	16.199.112	16.520.646
	Višak prihoda i primitaka	1.045.986	982.144
	Manjak prihoda i primitaka	0	0

¹⁾ stavka prihod od usluga izvan ugovorenog limita sadržava prihode za posebno skupe lijekove, transplantacije, eksplantacije, intervencijsku kardiologiju, Intervencijsku neurologiju, transfuzijsku medicinu, umjetne pužnice i zdrav.zaš.hrvatskih državljana s prebivalištem u BiH i dr.

²⁾ Otpremnine, pomoći, jubilarne nagrade i dr.

³⁾ Službena putovanja, stručno usavršavanje zaposlenika, ostale naknade troškova zaposlenima

Molimo specifikaciju ostalih i izvanrednih prihoda, kao i izdataka

I.	Ostali i izvanredni prihodi	
1.	Prihodi od prodaje proizvoda i roba	182.263
2.	Prihodi od cassas sconta	313
3.	Inventurne razlike na teret odgov.osoba	214
4.	Prihodi od uplaćenih rata prodanih stanova	1.433
5.	Prihodi s naslova osiguranja - refundacija štete	13.253
6.	Ostali nespomenuti prihodi	4
7.	Prihodi na temelju refundacija rashoda iz prethod.godine	1.577
	UKUPNO:	199.057

II	Ostali i izvaredni izdaci	0
-----------	----------------------------------	----------

ZDRAVSTVENA USTANOVA
SPECIJALNA BOLNICA ZA MEDICINSKU REHABILITACIJU STUBIČKE TOPLICE
POTRAŽIVANJA

- kn

R.B.	OPIS	Potraživanja na dan 30.06.2019.	Ukupno dospjela potraživanja	Dospjela potraživanja do 60 dana	Dospjelo od 61 do 90 dana	Dospjelo od 91 do 120 dana	Dospjelo od 121 do 150 dana	Dospjelo od 151 do 180 dana	Dospjelo od 181 do 365 dana	Dospjelo od 366 do 730 dana	Dospjelo preko 730 dana	Koliko dana kasni najstarije dospjelo
	0	1	2	3	4	5	6	7	8	9	10	11
1	Potraživanja od HZZO-a po osnovu pružanja zdravstvene zaštite	1.601.822	0	0	0	0	0	0	0	0	0	
2	Potraživanja od HZZO-a temeljem ugovora za usluge pružene izvan ugovorenog limita*	80.892	0	0	0	0	0	0	0	0	0	
3	Potraživanja od dopunskog zdravstvenog osiguranja	498.434	0	0	0	0	0	0	0	0	0	
4	Potraživanja s osnova ozljeda na radu i profesionalne bolesti	38.244	0	0	0	0	0	0	0	0	0	
5	Potraživanja od drugih zdravstvenih ustanova	0	0	0	0	0	0	0	0	0	0	
6	Ostala potraživanja	2.575.778	2.184.538	70.255	2.927	501	557	5.917	8.275	38.090	2.058.016	8534
	UKUPNO:	4.795.170	2.184.538	70.255	2.927	501	557	5.917	8.275	38.090	2.058.016	

* Iskazati potraživanja od HZZO-a temeljem ugovora za posebno skupe lijekove, transplantacije, eksplantacije, umjetne pužnice, intervencijsku kardiologiju, zdrav. zaštitu hrvatskih državljana s prebivalištem u BiH i dr.

Potraživanja od HZZO-a - refundacije za bolovanja - iskazite sa ostalim potraživanjima.

Napomena: Dospjela potraživanja po ročnosti trebaju odgovarati koloni 2 (ukupna dospjela potraživanja)

Dani dospelosti ne računaju se od dana izdavanja računa, nego od dana dospelosti računa

Napomena :

Kod ostalih dospjelih potraživanja izvršen je ispravak vrijednosti u iznosu od 1.607.921 kuna sukladno pravilniku NN 3/2018. Prikazana potraživanja nisu umanjena za ispravak vrijednosti .

UKUPNA OSTALA POTRAŽIVANJA 30.06.2019.

1.	HTP Matija Gubec Stubičke Toplice	1.803.344
2.	Sporna utužena potraživanja	88.183
3.	Usluge smještaja i prehrane	5.728
4.	Privatno liječenje i pansion	26.094
5.	Participanti-razne osig.kuće,pacijenti HZZO-a	56.370
6.	Usluge nadstandarda	15.036
7.	Privatno liječenje s produženim boravkom	19.640
8.	Topli obrok djelatnika 06/2019.	6.203
9.	Potraž.za priv.liječenje s dug.boravkom iz 2012. i 2013.god. predano jav. bilježniku,predmet u ostavinskom postupku	39.756
10.	Najam prostora	6.212
11.	Usluge prefakturiranja režijskih troškova	11.923
12.	Usluge telefona,ostale usluge	986
13.	Potraživanja od caffe bara-zaliha robe na 30.06.2019.	18.934
14.	Potraživanja od HZZO-a za refund.bolovanja preko 42 dana i ozljede na radu	66.248
15.	Potraživanja kartičari-Zag.bank d.d.,American,Diners	158.318
16.	Potraživanja za predujmove	20.936
17.	Mešić Com d.o.o.-ugovorena kazna	148.462
18.	Privatne usluge ambulanata	2.550
19.	Potraživanja od zaposlenih za nastale manjkove	120
20.	Potraživanja od prodaje stanova	78.980
21.	Turistička zajednica općine Stubičke Toplice	1.754

UKUPNO :

2.575.778

DOSPJELA POTRAŽIVANJA

1.	HTP Matija Gubec	1.803.344
2.	Sporna utužena potraživanja	88.183
3.	Privatno liječenje i pansion	26.094
4.	Usluge smještaja i prehrane	5.728
5.	Najam prostora	5.337
6.	Nadstandard	15.036
7.	Privatno liječenje s produženim trajanjem	19.640
8.	Participacija-Croatia zdrav.osig.d.d.,pacijenti HZZO-a	18.846
9.	Potraž.za priv.liječenje s dug.boravkom iz 2012. i 2013.god. predano jav. bilježniku,predmet u ostavinskom postupku	39.756
10.	Usluge telefona,ostale usluge	987
11.	Usluge prefakturiranja režijskih troškova	8.276
12.	Topli obrok djelatnika	425
13.	Mešić Com d.o.o.-ugovorena kazna	148.462
14.	Privatne usluge ambulanata	2.550
15.	Potraživanja od zaposlenih za nastale manjkove	120
21.	Turistička zajednica općine Stubičke Toplice	1.754
UKUPNO :		2.184.538

POTRAŽIVANJA IZNAD 730 DANA

1.	HTP "Matija Gubec"	1.803.344
2.	Sporna utužena potraživanja	57.629
3.	Ostala potraživanja (telefon,prefakturiranje troškova, ostale usluge)	365
4.	Participacija	1.832
5.	Potraž.za priv.liječenje s dug.boravkom iz 2012. i 2013.god. predano jav. bilježniku,predmet u ostavinskom postupku	39.756
6.	Mešić Com d.o.o.	148.462
7.	Privatno liječenje i pansion	3.988
8.	Nadstandard	2.520
9.	Potraživanja od zaposlenih za nastale manjkove	120
UKUPNO :		2.058.016

ZDRAVSTVENA USTANOVA
**SPECIJALNA BOLNICA ZA MEDICINSKU
REHABILITACIJU STUBIČKE TOPLICE**
OBVEZE

- kn

O P I S	Ukupne obveze 30.06.2019	Ukupno dospjele obveze	Dospjele obveze do 60 dana	Dospjele obveze od 61 do 90 dana	Dospjele obveze od 91 do 120 dana	Dospjele obveze od 121 do 150 dana	Dospjele obveze od 151 do 180 dana	Dospjele obveze od 181 do 365 dana	Dospjele obveze od 366 do 730 dana	Dospjele obveze preko 730 dana	Koliko dana kasni najstarija
0	1	2	3	4	5	6	7	8	9	10	11
Za lijekove	10.447	0	0	0	0	0	0	0	0	0	0
Za sanitetski materijal, krvi i krvne derivate i sl.	40.217	0	0	0	0	0	0	0	0	0	0
Za živežne namirnice	124.527	0	0	0	0	0	0	0	0	0	0
Za energiju	141.017	0	0	0	0	0	0	0	0	0	0
Za ostale materijale i reprodukcijski materijal	21.168	0	0	0	0	0	0	0	0	0	0
Za proizvodne i neproizvodne usluge	206.206	0	0	0	0	0	0	0	0	0	0
Za opremu (osnovna sredstva)	474.735	148.462	0	0	0	0	0	0	0	148.462	765
Obveze prema zaposlenicima	1.989.857	0	0	0	0	0	0	0	0	0	0
Obveze za usluge drugih zdravstvenih ustanova	12.386	0	0	0	0	0	0	0	0	0	0
Obveze prema komitentnim bankama za kredite	4.250.000	0	0	0	0	0	0	0	0	0	0
Ostale nespomenute obveze	287.836	0	0	0	0	0	0	0	0	0	0
Obveze prema HZZO za manje izvršen rad	0	0	0	0	0	0	0	0	0	0	0
SVEUKUPNE OBVEZE:	7.558.396	148.462	0	0	0	0	0	0	0	148.462	765

Napomena: Dospjele obveze po ročnosti trebaju odgovarati koloni 2 (ukupne dospjele obveze)

Dani dospelosti ne računaju se od dana izdavanja računa, nego od dana dospelosti računa

ZDRAVSTVENA USTANOVA**SPECIJALNA BOLNICA ZA MEDICINSKU REHABILITACIJU STUBIČKE TOPLICE****KRATKOROČNA IMOVINA**

- kn

OPIS		IZNOS
1. Stanje žiro-računa na dan: 30.06.2019.god.		2.782.905
2. Zalihe na dan 30.06. 2019. godine:		
	- lijekova i potrošnog medicinskog materijala	18.734
	- krvi i krvnih pripravaka	0
	- živežnih namirnica	6.896
	- ostale zalihe	57.259
	UKUPNE ZALIHE:	82.889

ZDRAVSTVENA USTANOVA**SPECIJALNA BOLNICA ZA MEDICINSKU REHABILITACIJU STUBIČKE TOPLICE****BROJ ZAPOSLENIKA**

Red. br.	O P I S	I.- VI . 2018.	I.- VI . 2019.
1	Broj zaposlenika na početku razdoblja	180	188
2	Broj zaposlenika na kraju razdoblja	178	194
3	Prosječan broj zaposlenika na osnovu ukalkuliranih sati rada	164	176

Izvorište podataka: Kadrovska evidencija ustanova

		I.- VI . 2018.	I.- VI . 2019.
	Broj osoba na stručnom osposobljavanju (bez zasnivanja radnog odnosa)*	17	3

* Molimo ne uračunavati u ukupan broj zaposlenih

ZDRAVSTVENA USTANOVA

SPECIJALNA BOLNICA ZA MEDICINSKU REHABILITACIJU STUBIČKE TOPLICE

IZDACI ZA DEŽURSTVA I PRIPRAVNOSTI ZA
SIJEČANJ – LIPANJ 2019. GODINE

OPIS	IZNOS (kn)	UDIO U BRUTO PLAĆI %
Izdaci za dežurstva	393.338	4,20
Izdaci za pripravnost	44.744	0,48
Ukupno:	438.082	4,68

ZDRAVSTVENA USTANOVA

SPECIJALNA BOLNICA ZA MEDICINSKU REHABILITACIJU STUBIČKE TOPLICE

IZDACI ZA POSEBNO SKUPE LIJEKOVE
I TRANSPLANTACIJE

Izdaci u kn	I.- VI . 2019.
Posebno skupi lijekovi	0
Transplantacije u bolnicama	0

POTVRDA o preuzetom financijskom izvještaju proračuna, proračunskih i izvanproračunskih korisnika

RKP: 37902 OIB: 49018632737 Matični broj: 03039358
Razdoblje: 2019-06

Naziv: SPECIJALNA BOLNICA ZA MEDICINSKU REHABILITACIJU STUBIČKE TOPLICE
Adresa: 49244, STUBIČKE TOPLICE, PARK MATIJE GUPCA 1
Kontrolni broj: 383.399.079,84

Popis izvještaja preuzetih od obveznika:

Razina i naziv izvještaja (Vrsta posla)	Datum prve dostave	Datum dostave	Datum učitavanja	Kontrolni broj izvještaja	Datum slanja na obradu
R31 PR-RAS(151)	10.07.2019.	10.07.2019.	10.07.2019.		
R31 OBVEZE(159)	10.07.2019.	10.07.2019.	10.07.2019.	380.419.178,54 2.979.901,30	10.07.2019. 10.07.2019.

Potvrda služi kao dokaz predaje financijskog izvještaja. Fina je dužna svakom korisniku koji je dostavio izvještaj po učitavanju izvještaja i slanju na obradu izdati potvrdu primitka.

U slučaju oštećenja Excel datoteke ili medija na kojem je dostavljena, obveznik je dužan dostaviti ispravnu datoteku jer se potvrda ne može izdati bez učitavanja datoteke.

Ako se logičkom i računskom kontrolom utvrdi da je u Finu dostavljen nepotpun i/ili netočan izvještaj, obvezniku se ne izdaje potvrda već samo ispis pogrešaka i upozorenja. Obveznik je u tom slučaju dužan dopuniti/ispraviti financijski izvještaj, u roku propisanom za predaju za razdoblje izvještavanja.

Samo se točan izvještaj šalje na obradu. Ako predani izvještaj nije točan ili nije potpun, a ispravak nije dostavljen u roku, smatrat će se da obveznik izvještaj nije ni predao. Kod naknadne predaje ispravka izvještaja, a ispravak je predan u roku za obradu, datumom primitka će se smatrati datum prve dostave ispravnog obrasca u Finu

Ispis financijskog izvještaja Fina izdaje uz naknadu samo vlasniku podataka, a uz suglasnost Ministarstva financija ili vlasnika podataka ispis može dostaviti i drugim tražiteljima. Sva dodatna pitanja uputite na adresu e-pošte: rgfi@fina.hr

Mjesto primitka: TOPLIČKA CESTA 4, poslovica: 35210

Operater unosa: NOVAČKI MATIJA, telefon: 049226210

Ovjera Fina

FINANCIJSKA AGENCIJA
PODRUŽNICA ZABOK
POSLOVNICA DONJA STUBICA
3

Izveštaji proračuna, proračunskih i izvanproračunskih korisnika

za razdoblje: 1. siječanj 2019. – 30. lipanj 2019.

Broj RKP-a:	37902	AOP oznaka razdoblja:	2019-06	383.399.079,84
Matični broj:	03039358	Proračun nema korisnika pa Izveštaj vrijedi i kao konsolidirani:	NE	Kontrolni broj Izveštaja
Naziv obveznika:	SPECIJALNA BOLNICA ZA MEDICINSKU REHABILITACIJU STUBIČKE TOPLICE			Od datuma:
Pošta i mjesto:	49244	STUBIČKE TOPLICE		1.1.2019
Ulica i kućni broj:	PARK MATIJE GUPČA 1			Do datuma:
				30.6.2019
Razina:	31	Proračunski korisnik jedinice lokalne i područne (regionalne) samouprave koji obavlja poslove u sklopu funkcija koje se decentraliziraju		
Šifra djelatnosti:	8610	Djelatnost bolnice		
Razdjel:	000	Razdjel: NEMA RAZDJELA		
Šifra grada/općine:	422	Županija: KRAPINSKO-ZAGORSKA, grad/općina: STUBIČKE TOPLICE		

Pregled popunjenosti obrazaca:	Popunjen		Broj pogrešaka	
	DA	PR-RAS (VP 151)	Nema	
	NE	BIL (VP 152)	Nema	
	NE	RAS funkcijski (VP 154)	Nema	
	NE	P-VRIO (VP 156)	Nema	
	DA	Obveze (VP 159)	Nema	

Osoba za kontaktiranje:	Mirjana Tomić		
Telefon:	049201000	Telefax:	049283369
Adresa e-pošte za kontakt:	mirjanabst@yahoo.com		
Adresa e-pošte obveznika:	bolnicast@mail.com		
Zakonski predstavnik:	Ravnatelj: Davor Gredičak		

Stanje kontrola: Izveštaj nema pogrešaka

Obrazac	Opis stavke	AOP oznaka	Prethodna godina / početak godine	Tekuća godina / kraj godine
PR-RAS	PRIHODI POSLOVANJA (AOP 002+039+046+074+105+123+130+136)	001	17.243.263	17.501.367
	RASHODI POSLOVANJA (AOP 149+180+193+212+221+246+257)	148	14.764.935	15.242.280
	Višak prihoda i primitaka raspoloživ u sljedećem razdoblju (AOP 631+633-632-634)	635	8.291.225	10.091.577
	Manjak prihoda i primitaka za pokriće u sljedećem razdoblju (AOP 632+634-631-633)	636	0	0
Bilanca	Nefinancijska imovina (AOP 003+007+046+047+051+058)	002	0	0
	Financijska imovina (AOP 084+073+081+112+128+140+157+158)	063	0	0
	Obveze (AOP 164+175+176+192+220)	163	0	0
	Vlastiti izvori (224 + 232 - 236 + 240 do 242)	223	0	0
RAS-funkcijski	Opće javne usluge (AOP 002+006+009+013 do 017)	001	0	0
	Ekonomski poslovi (AOP 032+035+039+046+050+056+057+062+070)	031	0	0
	Rashodi vezani za stanovanje i kom. pogodnosti koji nisu drugdje svrstani	084	0	0
	Obrazovanje (AOP 111+114+117+118+121 do 124)	110	0	0
P-VRIO	Kontrolni zbroj (AOP 001+018+024+031+071+078+085+103+110+125)	137	0	0
	Promjene u vrijednosti i obujmu imovine (AOP 002+018)	001	0	0
	Promjene u obujmu imovine (AOP 019+026)	018	0	0
	Promjene u vrijednosti (revalorizacija) i obujmu obveza (AOP 035+040)	034	0	0
Obveze	Promjene u obujmu obveza (AOP 041 do 044)	040	0	0
	Stanje obveza 1. siječnja (=AOP 036* iz Izveštaja o obvezama za prethodnu godinu)	001	-	8.073.832
	Stanje obveza na kraju izvještajnog razdoblja (AOP 001+002-019) i (AOP 037+090)	036	-	7.558.398
	Stanje dospjelih obveza na kraju izvještajnog razdoblja (AOP 038+043+079+084)	037	-	148.462
	Stanje nedospjelih obveza na kraju izvještajnog razdoblja (AOP 091 do 094)	090	-	7.409.934

Verzija Excel datoteke: 5.0.7.

U STUBIČKIM TOPLICAMA dana 10. 07. 2019. godine.

Tomić
(potpis voditelja računovodstva)

(potpis odgovorne osobe)

10. 7. 2019.
Franko

SPECIJALNA BOLNICA ZA
MEDICINSKU REHABILITACIJU
STUBIČKE TOPLICE

BILJEŠKE

uz Izvještaj o poslovanju Bolnice za razdoblje I – VI 2019. godine

Financijski izvještaj za razdoblje 1. siječnja do 30. lipnja 2019. godine sastavljao se i predao prema odredbama:

- Pravilnika o financijskom izvještavanju u proračunskom računovodstvu (Narodne Novine, broj 3/2015., 93/2015., 135/2015., 2/2017, 28/2017. i 112/18.) ;
- Zakon o proračunu (Narodne novine broj 87/2008.) ;
- Izmjene i dopune Zakona o proračunu (Narodne novine broj 136/2012., 15/2015.) ;
- Registar proračunskih i izvanproračunskih korisnika (Narodne novine broj 51/2018.)
- Pravilnik o proračunskom računovodstvu i računskom planu (Narodne novine broj 124/2014., 115/2015., 87/2016., 03/2018.)
- Okružnice o sastavljanju i predaji financijskih izvještaja proračuna , proračunskih i izvanproračunskih korisnika državnog proračuna te proračunskih i izvanproračunskih korisnika proračuna jedinice lokalne i područne (regionalne) samouprave za razdoblje od 01. siječnja do 30. lipnja 2019. godine ; Klasa : 400-02/19-01/27; URBROJ: 513-05-03-19-2, od 28. lipnja 2019. godine, od strane Ministarstva financija.

Objavom Podataka iz registra korisnika proračuna koji je objavljen u Narodnim Novinama 51 od 04. lipnja 2018. godine, objavljeni smo u registru sa brojem RKP 37902.

ROK PREDAJE FINACIJSKIH IZVJEŠTAJA:

- Za razdoblje od 01. siječnja 2019. do 30. lipnja 2019. godine je 10. srpnja 2019. godine.

Financijski izvještaji koji se predaju :

- Izvještaj o prihodima i rashodima , primicima i izdacima (Obrazac :PR-RAS) ;
- Izvještaj o obvezama na (Obrascu : OBVEZE) ;
- Bilješke.

Financijski izvještaji za razdoblje od 1. siječnja do 30. lipnja 2019. sukladno članku 23. pravilnika o financijskom izvještavanju u proračunskom računovodstvu (Narodne novine, broj 3/15, 93/15, 135/15, 2/17 , 28/17 i 112/18) predaje se FINI – i , i nadležnoj jedinici lokalne ili područne (regionalne) samouprave tj, Krapinsko – zagorskoj županiji isključivo u elektronskom obliku .

U prilogu Potvrda o predanom financijskom izvještaju.

Prihodi i rashodi se iskazuju uz primjenu modificiranog računovodstvenog načela nastanka događaja, što znači da se:

- Prihodi priznaju na temelju priljeva novčanih sredstava u izvještajnom razdoblju.
- Rashodi se priznaju na temelju nastanka poslovnog događaja obveza u izvještajnom razdoblju na koje se odnose neovisno o plaćanju.

Osnovna svrha financijskih izvještaja je dati informaciju o financijskom položaju bolnice i uspješnosti ispunjenja postavljenih ciljeva (poslovanja) . Pravilnikom se propisuje rok predaje izvještaja do određenog roka uz uvjet da financijski izvještaji daju istinitu informaciju o financijskom položaju i uspješnosti ispunjenja postavljenog cilja poslovanja.

Bolnicu zastupa i predstavlja Ravnatelj.

Dužnost Ravnatelja vrši Gospodin Davor Gredičak, dr.med.specijalista fizijatar.

Matični broj bolnice je 3039358, a šifra djelatnosti 8610, OIB 49018632737.

Poslovanje Bolnice temelji se na obavljanju:

- Bolničke djelatnosti – kapaciteta 267 ležaja
- Ambulantno – polikliničke djelatnosti

Svoje kapacitete Bolnica popunjava sa :

- Osiguranicima Hrvatskog zavoda za zdravstveno osiguranje
- Privatnim i drugim korisnicima

Pretežni dio kapaciteta Bolnica popunjava sa osiguranicima HZZO – a, što se za svaku godinu regulira Ugovorom.

Sa Hrvatskim zavodom za zdravstveno osiguranje sklopljen je Dodatak I Ugovor o provođenju bolničke i specijalističko – konzilijarne zdravstvene zaštite za razdoblje od 01. siječnja do 31. ožujka 2019. godine, Klase: 500-07/17-01/316 ; Ur.broj: 338-01-25-19-05 od 28. veljače 2019. godine, Dodatak II Ugovora o provođenju bolničke i specijalističko – konzilijarne zdravstvene zaštite za razdoblje od 01. travnja do 31. prosinca 2019. godine, KLASA: 500-07/17-01/316 ; URBROJ:338-01-04-01-19-10 od 20. svibnja 2019. godine

Maksimalni mjesečni iznos sredstava za navedeno razdoblje je 1.493.107,77 kuna.

Sukladno ugovoru varijabilni iznos maksimalnog iznosa sredstava koji se plaća po izvršenju je 10% ili 149.310,77 kuna.

I. FINANCIJSKO POSLOVANJE

1. Fakturirana realizacija za razdoblje od 01.01. do 30.06.2019. iznosi 18.350.220 kune .

Fakturirana realizacija sastoji se od :

	kn	Str. u %
1. Bolničko liječenje – osnovno HZZO	7.176.146	39
2. Ambulantno – polik. usluge osnov. HZZO	3.235.012	17
3. HZZO – međudrž. ugovor ino osigur. , EU	175.533	1
4. HZZO – zdravstvena zaštita na rade (ozljede)	141.000	1
5. Dopunsko osiguranje	3.073.605	17
8. Participacija	297.886	2
9. Privatnici, pansion i ostale neoporezive usluge	3.063.003	17
10. Ostala potraživanja oporeziva PDV-a	1.188.035	6
<hr/>		
UKUPNO :	18.350.220	100

Više fakturirana realizacija kod Hrvatskog zavoda za zdravstveno osiguranje u odnosu na ugovorenu za razdoblje siječanj – lipanj 2019. prema privremenom usklađenju iznosi 1.452.511 kuna.

Tablica 1.

Redni broj	P O K A Z A T E L J I	I – VI 2018. godina	I - VI 2019. godina	Indeks
1.	HZZO- a bolnička zdravstvena zaštita			
	Broj bolesnika – slučajeva	1.314	1.284	98
	Broj dana bolničkog liječenja	25.586	24.705	97
	Prosjek dana liječenja	19	19	100
	Fakturirana realizacija	7.374.252	7.176.146	97
2.	POLIKLIN.- KONZILIJARNA ZDRAVSTVENA ZAŠTITA			
	Broj slučajeva	11.245	11.391	101
	Broj usluga	87.666	85.411	97
	Prosjek usluga po bolesniku	8	7	87
	Fakturirana realizacija	3.435.141	3.235.012	94
3.	TRŽIŠTE – SLOBODNI KAPACITETI			
	Broj bolesnika	877	928	106
	Broj dana bolničkog liječenja	9.193	10.320	112
	Fakturirana realizacija	2.833.135	3.094.231	109

Zaključak:

Kod HZZO-a bolnička zdravstvena zaštita : broj pacijenata manji je za 2 % , broj dana liječenja smanjen je za 3 % , prosjek dana liječenja je 19 dana, fakturirana realizacija ima indeks 97 %.

Ostvaren je broj dana bolničkog liječenja kod pacijenata HZZO-a 24.705 BO dana, u odnosu na ugovoreni broj kreveta to je manje za -2.445 BO dana tj. ostvarenja BO dana je 91 %.

Polikliničko – konzilijarna zdravstvena zaštita broj pacijenata veći je za 1%.

Broj usluga smanjen je za 3% , prosjek usluga po pacijentu manji je za 13%, fakturirana realizacija manja je za 6 % u odnosu na komparativno razdoblje.

Slobodni kapaciteti: fakturirana realizacija povećana za 261.096 kuna ili 9 %.

Fakturirana realizacija privatno, pansion, privatno liječenje sa dugotrajnim boravkom, iznad standarda :

Tablica 2.

Redni Broj:	O P I S	I - VI 2018. godina	I -VI 2019. godina	Indeks
1.	PRIVATNO LIJEČENJE			
	Broj pacijenata	442	481	109
	Broj dana liječenja	4.157	4.654	112
	Fakturirano	1.594.925	1.731.601	109
2.	PANSION			
	Broj pacijenata	398	396	99
	Broj dana liječenja	3.819	4.031	106
	Fakturirano	1.033.476	1.109.216	107
3.	PRIVATNO LIJEČENJE SA DUGOTRA.BORAV.			
	Broj pacijenata	37	51	138
	Broj dana liječenja	1.217	1.635	134
	Fakturirano	204.737	253.415	124
4.	Usluge iznad standarda	652.243	719.147	110

Privatno liječenje:

- 39 pacijenata više
- 497 bolno opskrbnih dana više
- 136.676 kuna više fakturirana realizacija

Pansionske usluge:

- 2 pacijenata manje
- 212 bolno opskrbnih dana više
- 75.740 kuna više fakturirana realizacija

Privatno liječenja sa dugotrajnim boravkom:

- 14 pacijenta više
- 418 bolno opskrbnih dana više
- 48.678 kuna više fakturirana realizacija

Usluge iznad standarda više fakturirana realizacija 66.904 kune.

FINANCIJSKO POSLOVANJE

PRIHODI

Ukupni prihod čini onaj dio fakturirane realizacije koji je naplaćen u razdoblju od 01.01. do 30.06.2019. godine.

U usporedbi sa istim razdobljem prošle godine ukupni prihod ima indeks 101% tj. veći je za +257.692 kune.

Prihodi od HZZO-a (proračun bolnice) u iznosu od 8.946.647 kuna sastoje se od:

- Varijabilni dio ugovora za prosinac 2018. godine u iznosu od 137.311 kuna,
- Limit prema dodatku I, II Ugovora za siječanj , svibanj (1.493,107,77 x 5) = 7.465.539 kuna,
- Fiksni dio limita za lipanj 1.343.797 kuna.

Temeljem Dodatka I, II Ugovora o provođenju bolničke i specijalističko konzilijarne zdravstvene zaštite za razdoblje od 01. siječnja 2019. do 31. prosinca 2019. godine od Hrvatskog zavoda za zdravstveno osiguranje, mjesečni limit za razdoblje siječanj – lipanj iznosi 1.493.108 kuna. U odnosu na limit iz 2018. godine bilježi se mjesečno povećanje limita za 120.000 kuna ili 9% ili povećanje sredstava za razdoblje siječanj – lipanj 2019. godine za 708.000 kuna.

Naplaćeni prihodi od dopunskog zdravstvenog osiguranja manji su za -4.241 kunu u odnosu na komparativno razdoblje.

Bilježeni su prihodi od Hrvatskog zavoda za zdravstveno osiguranje izvan ugovorenog limita u ukupnom iznosu od 292.560 kuna

- | | |
|--|--------------|
| - osigurane osobe kojima je nositelj osiguranja Europska kartica | 166.870 kuna |
| - s osnova ozljeda na radu i profesionalne bolesti | 125.690 kuna |

Prihodi iz proračuna bilježe se u iznosu od 584.847 kuna .

Odnose se na prihode od decentralizacije Krapinsko zagorske županije. Namjena decentraliziranih sredstva je otplata 22, 23 rate dugoročnog kredita u iznosu od 500.000 kuna , plaćanje kamate po kreditu na dan 31.03.2019. u iznosu od 43.336 kuna , 30.06.2019. u iznosu od 41.511 kuna.

Prihodi od ostalih korisnika bilježe povećanje za 9 % ili +315.512 kuna .

Prihodi koji se bilježe kod ove kategorije prikazani su prema fakturiranoj realizaciji u komparaciji sa prethodnim razdobljem u Tablici 2. strana 5.

Prihodi od usluga masaža, wellness - spa usluga, bazena u razdoblju od 01.01. do 30. 06. 2019. bilježe se u iznosu od 145.839 kuna .

Prihodi od participacije iznose 307.789 kuna (razna osiguranja 283.964 kune, pacijenti 23.825 kuna).

Prihodi od EU projekata u iznosu od 138.799 kuna odnose se na prijenos sredstava za plaće pripravnika.

Ostali i izvanredni prihodi bilježe smanjenje za -281.138 kuna ili 59%, iz razloga bilježenja u komparativnom razdoblju 2018. godine otpis obveze prema dobavljaču HB Gradnja Crikvenica u iznosu od 167.502 kune , bilježenja prihoda od refundacije štete u iznosu od 52.230 kuna, tekuće pomoći od Hrvatskog zavoda za zapošljavanje (namjena : mjere za stručno osposobljavanje osoba bez zasnivanja radnog odnosa) 82.834 kune.

Prihodi od financijske imovine u iznosu od 296 kuna odnose se na kamatu po žiro računu bilježenu na dan 01.01.2019. godine .

Struktura ukupnog prihoda za razdoblje I. – VI. 2018. / I. – VI. 2019. godine.

Red. Broj	PRIHODI POKAZATELJI	Struktura prihoda %		Indeks
		I – VI. 2018.	I – VI. 2019.	
1	2	3	4	%
1.	Prihodi od HZZO-a			
	*HZZO proračun (ugovor)	48	51	106
.	*Prihodi od dopunskog osig.	18	18	100
	*Prihodi za usluge izvan ugovorenog limita	2	1	50
	* s osnove ozljeda na radu i prof. odgovornosti	1	1	100
2.	Prihodi od pružanja usluga drugim zdravstv.ustanova.	0	0	-
3.	Prihodi od proračuna	6	3	50
4.	Prihodi od ostalih korisnika	21	22	105
5.	Prihodi od participacije	1	2	200
6.	Prihodi od EU projekata	0	1	-
7.	Ostali i izvanredni prihodi	3	1	33
	-			
8.	Prihodi od financij.imovine	0	0	-
	UKUPNO PRIHODI	100	100	-

U strukturi ukupnih prihoda prevladavaju prihodi od HZZO- a koji čine 71% ukupnih prihoda.

Ostvarenje planiranih i realiziranih prihoda za razdoblje od I – VI mjeseca 2019. godine prema izvorima financiranja

Vrsta izvora	Prihodi prema I izmjeni plana nabave za 2019. godinu (1/2)	Realizacija I – VI 2019.	Razlika	Indeks
Donacija	650	313	-337	48%
Vlastiti prihodi tekuće godine	4.263.979	4.083.634	-180.345	96%
Posebne namjene	3.422.500	3.454.557	+32.057	101%
Ministarstvo kulture	0	0	0	-
Decentralizirana sredstva	1.045.000	584.847	-460.453	56%
Hrvatski zavod za zdravstveno osiguranje	9.890.000	9.239.207	-650.793	93%
Prihodi od prodaje nefinancijske imovine	1.500	1.433	-67	96%
Kapitalna pomoć Ministarstvo zdravstva	100.000	0	0	-
Tekuće pomoći temeljem prijenosa sredstava EU	121.654	138.799	+17.145	114%
Namjenski prihodi od zaduživanja	6.000.000	0	0	-
Kapitalna pomoć Ministarstvo kulture	50.000	0	0	
UKUPNO:	24.895.283	17.502.790	-1.242.793	

Ostvarenje prihoda za razdoblje siječanj – lipanj 2019. ako isključimo namjenske prihode od zaduživanja, kapitalne pomoći od Ministarstva zdravstva i kulture iz planiranih sredstava je 93%.

IZDACI

UKUPNI IZDACI za promatrano razdoblje iznose 16.520.646 kuna i u usporedbi s prošlom godinom veći su za +321.534 kune . Razlog povećanja su veći rashodi za zaposlene.

Materijalni rashodi bilježe smanjenje za -236.329 kuna ili 6%.

U strukturi ukupnih rashoda rashodi za zaposlene sudjeluju sa 69% , materijalni izdaci sa 21%, izdaci za kapitalna ulaganja sa 5%, izdaci za otplatu zajma sa 3 %, finansijski rashodi sa 1%, izdaci vezani za EU projekte 1%.

Potrošeni lijekovi bilježe smanjenje za 7% ili -6.892 kune .

Potrošni medicinski materijal bilježi povećanje za 8% ili 13.705 kuna . Povećanje se bilježi kod RTG materijala za 6.719 kuna, ostali medicinsko tehnički materijal povećanje za 8.464 kune (materijal za elektro i termo terapiju).

Živežne namirnice bilježe povećanje za 8.358 kuna ili 1% iz razloga veće potrošnje materijala za prodaju u caffè baru.

Materijal za održavanje čistoće prisutno je povećanje za 6.579 kuna ili 9% iz razloga veće potrošnje i cijene papirne konfekcije (ručnici papirnati za 5.220 kuna, toaletni papir 1.336 kuna) .

Uredski materijal povećanje za 3.350 kuna ili 6% iz razloga veće potrošnje fotokopirnog papira za 3.044 kune i veće potrošnje tiskanog kancelarijskog materijala (liječnički propisi) za 1.076 kuna.

Ostali razni materijal bilježi povećanje za 348 kuna ili 3 % iz razloga veće nabave materijala za caffè bar (kutije za kolače).

Utrošena energija bilježi povećanje za 5% ili +22.149 kuna. Povećanje se bilježi kod lož ulja za praonu rublja u iznosu od 31.531 kunua

Ugrađeni rezervni dijelovi iznose 45.733 kune . Odnose se na nabavu materijala i dijelova za tekuće održavanje građevinskih objekata, postrojenja i opreme i ostali materijal za tekuće održavanje.

U odnosu na komparativno razdoblje bilježe povećanje za +2.479 kuna.

Potrošnja materijala i dijelova za tekuće i investicijsko održavanje nabavlja se i bilježi sukladno potrebama bolnice tj. servisne službe bolnice.

Poštanski izdaci bilježe smanjenje za -1.562 kune.

Tekuće i investicijsko održavanje iznosi 282.870 kuna odnosi se na :

- popravak glavnih ulaznih vrata i vrata u prijemnom uredu	15.969
- staklarske usluge , usluge pjeskarenja i natpisa	4.247
- soboslikarske usluge	31.113
- izrada metalnih rešetaka za šahtove	11.482
- zaštitni zid od inox u kuhinji	2.426
- ispitivanja električnih instalacija, instalacija plina	12.759
- rekonstrukcija , popravci cjevovoda termalne sanitarne vode	29.824
- popravak SOS poziva i telefonskih instalacija , led rasvjete	3.929
- servis klima	24.873
- servis vatrodojavnog sustava	1.397
- popravak aparata za fizikalne terapije	10.054
- popravak namještaja i bolničkih kreveta	30.970
- popravak aparata u kuhinji i caffe baru	6.457
- održavanje mrežne opreme I – VI 2019.	20.047
- kontrola sterilizatora , sistema za kisik	1.174
- popravak opreme u wellnesu	12.833
- popravak plamenika , agregata, servis pumpi	9.962
- popravak stroja za pranje rublja	14.639
- godišnji pregled RTG uređaja	3.625
- servis i popravak vrtne opreme za uređenje parka	535
- servis i popravak dizala	30.056
- popravak voznog parka	3.452
- brušenje noževa i izrada ključeva	1.047
-	

UKUPNO:

282.870

Refundacija šteta od osiguranja iznosi 13.254 kune.

Izdaci za usluge drugih zdravstvenih ustanova iznose 88.346 kuna i odnosu na :

- obvezni i preventivni pregled zaposlenika 10.637 kuna ,
- uzorci vode , brisevi 14.513 (komparativno razdoblje veće za 12.220 kuna),
- laboratorijske usluge (pacijenti na liječenju) 45.696 kuna (komparativno razdoblje više za 28.611 kuna,
- ostale zdravstvene usluge (usluge liječnika mikrobiologa) 17.500 kuna.

Ostali izdaci sastoje se od izdataka za :

REDNI BROJ	O P I S	I Z N O S
1.	Komunalne usluge	450.125
2.	Sitni inventar	75.596
3.	Auto gume	2.078
4.	Radna odjeća	1.094
3.	Usluge promidžbe	31.423
4.	Intelektualne usluge (ugovor o dopunskom radu)	25.022
5.	Računalne usluge	214.304
6.	Ostale usluge (oglasi javne nabave u Narodnim Nov., blagoslov bolnice)	28.741
7.	RTV preplata	30.560
8.	Naknade članovima upravnog vijeća	28.505
9.	Premija osiguranja	101.504
10.	Reprezentacija	525
11.	Članarina	29.705
12.	Upravne, administrativne i javnobilježničke pristojbe	3.399
13.	Nakanda za javno korištenje glazbe	0
14.	Stručna literatura	5.716
15.	Uređenje prostora	1.759
16.	Ostale nespomenute usluge i rashodi	1.545
17.	Naknade troškova MIO I,II stup, zdravstvo za osobe na stručnom osposobljavanju, prijevoz	81.665
18.	Troškovi sudskih postupaka	0
19.	Usluga pranja vozila	0
20.	Usluge čišćenja prostora bolnice	369.518
21.	Licence	7.895
22.	Najam telefonske opreme i kontejnera za papir	9.927
22.	Usluge prijevoza pokojnika	0
23.	Usluge čuvanja imovine	0
	UKUPNO:	1.500.606

Ostali izdaci bilježe smanjenje za 14 % ili -245.122 kune iz razloga manje nabave sitnog inventara u odnosu na komparativno razdoblje za -41.562 kune. Bilježenja troškova nabave dodatnih licenci u komparativnom razdoblju u iznosu od 70.537 kuna , provođenje hiper kloriranja sustava tople vode u iznosu od 96.840 kuna, usluge odvjetnika u komparativnom razdoblju u iznosu od 12.375 kuna, usluge certificiranja bolnice u iznosu od 83.741 kuna.

Specifikacija komunalnih usluga:

-opskrba vodom	182.590
- odvoz komunalnog otpada	12.102
- zbrinjavanje i odvoz pelena	37.059
- zbrinjavanje infektivnog otpada	2.157
- odvoz biorazgradivog otpada iz kuhinje	4.490
- zbrinjavanje fiksira i razvijača	750
- zbrinjavanje tonera	767
- deratizacija i dezinsekcija	7.796
- usluge čišćenja kuhinjske ventilacije	4.333
- uzorci vode na legionelu	12.829
- dimnjačarske usluge	3.069
- usluge uređenja parka	4.929
- koncesijska naknada za crpljenje voda I – IV 2018. g.	4.398
- naknada za korištenje voda	25.408
- naknada za uređenje voda na nekretnine	13.006
- komunalna naknada I rata	43.186
- komunalni doprinos za gradnju bazene	52.312
- vodni doprinos za gradnju bazena	38.944

UKUPNO: 450.125 kuna

Usluge promidžbe odnose se na :

- Portal „ Moja djelatnost „	1.703
- „ Moj kvart „ reklama na portalu	3.960
- MD klub reklama Večernji list i Poslovni dnevnik	1.062
- „Matica umirovljenika „ objava oglasa u časopisu	2.137
- Zagrebački velesajam troškovi izlagačkog prostora	1.325
- Troškovi izrade prospekata	20.419
- Troškovi pripreme i tiska oglasnog banera	817

UKUPNO: 31.423

BRUTO PLAĆE sa doprinosima na plaću imaju indeks 104 %. Broj radnika na početku razdoblja povećan je za osam radnika (12 pripravnika sa 01.01.2019., sa 01.01.2018. nema pripravnika) , dok na kraju razdoblja u odnosu na komparativno razdoblje bilježi povećanje za šesnaest (16) radnika (ako oduzmemo pripravnike bilježi se povećanje za 4 radnika).

Obračun plaće za razdoblje od I – VI mj. 2019. vršio se prema osnovici koja je iznosila 5.584,19 kune bruto Narodne Novine 2 od 04.01.2019. godine , što je povećanje osnovica za 3% u odnosu na komparativno razdoblje.

Ukupne bruto plaće sa doprinosima na plaću iznose 10.603.705 kuna , bruto plaće pripravnika 407.066 kuna, (izvor financiranja višak prihoda 2018. godine posebne namjene), zaposlenici 10.196.639 kuna. Komparativno razdoblje I – VI 2018. godine 10.186.194 kune tj, bruto plaće bez pripravnika imaju indeks 100,10%.

Troškovi plaće za prekovremeni rad iznose 310.300 kuna (liječnici – dežurstvo 194.369 kuna , ostali radnici 115.931 kune). U odnosu na komparativno razdoblje 2018. bilježe indeks povećanja za 3,59 % ili povećanje za 10.770 kuna. Povećanje se bilježi kod naknade plaće za prekovremeni rad dežurstvo liječnika za 7.521 kuna ili 4% , ostali radnici povećanje za 3.249 kuna ili 3%.

Tablica: sati u redovnom fondu , prekovremeni sati (I – VI 2019.)

OPIS	Sati u redovnom fondu	Prekovremeni sati	%
SIJEČANJ	30.048	684	2,27%
VELJAČA	25.880	730	2,82%
OŽUJAK	27.312	1.080	3,95 %
TRAVANJ	28.688	857	2,98%
SVIBANJ	29.872	821	2,74%
LIPANJ	26.352	1.204	4,56%
SRPANJ			
KOLOVOZ			
RUJAN			
UKUPNO:	168.152	5.376	3,19%

Prosječna neto plaća po radniku u promatranom razdoblju iznosi =6.427,61 kune i manja je u odnosu na isto razdoblje prošle godine za 0,45 % iz razloga zapošljavanja pripravnika , većeg broja zaposlenika na bolovanju u odnosu na prošlu godinu.

Prosječna bruto plaća iznosi =8.867,29 kuna i manja je u odnosu na isto razdoblje prošle godine za 0,23 %

Ostali rashodi za radnike odnose se na :

- jubilarne nagrade	78.128
- otpremnine	23.704
- potpore kod smrti	32.045

- pomoć kod bolovanja dužeg od 90 dana	7.405
- regres za godišnji odmor za 2018. godinu	1.250
- regres za godišnji odmor za 2019. godinu	213.750

UKUPNO: 356.282

Ostali rashodi za zaposlene bilježe povećanje za 244.301 kunu iz razloga što su rashodi za regres u komparativnom razdoblju bilježeni u srpnju 2018. godine.

Izdaci za prijevoz radnika iznose 395.659 kuna, u odnosu na prošlu godinu veći za 14% ili 49.580 kuna. Troškovi prijevoza pripravnika iznose 66.647 kuna.

Ostali materijalni rashodi za radnike odnose se na:

- seminare, savjetovanja i simpoziji	8.895
- tečajevi i stručni ispiti	28.103
- službena putovanja	5.536

Financijski rashodi odnose se na:

- kamata na primljeni kredit	84.847
- usluge banke (korištenje B2G usluge)	371
- provizija po kartičnom poslovanju	26.875
- usluge platnog prometa	16.373
- nespomenuti financijski rashodi (zaokruživanje)	5
- negativna tečajna razlika	212
- zatezna kamata iz poslovnih odnosa	7

UKUPNO : 128.690

Izdaci za kapitalna ulaganja:

- Obnova vanjskih bazena I privremena situacija	330.669
- Usluge koordinatora za 05/19 vanjski bazeni	1.238
- Računala	10.337
- Monitor za računalo	989
- Ormarići za defibrilatore	4.447
- Kreveti za bolničke pacijente	176.541
- Stolići za hranjenje	5.599
- Kolica za prijevoz rublja	1.620
- TV uređaj (8 komada)	13.095
- Mobilni uređaj	4.514
- Robot za pranje bazena	18.563
- Zamrzivač	1.094
- Vakumski aparat za fizikalne terapije	9.375

- Aparat za fizikalne terapije complex	3.250
- Inox stalaže za kuhinju	9.813
- Transportna kolica za tehničku službu	375
- Kamera vanjska 2 komada	5.160
- Dogradnja uređaja za kloriranje tople vode	25.954
- Pumpa za bazen	4.600
- Sušilica i perilica za praonu rublja	15.964
- Invalidska kolica	4.423
- Izrada glavnog projekta za uređenje hidroterapije	72.582
- Implementacija modula programa za zaštitu osobnih podataka	58.162

UKUPNO: **778.366**

Izvori financiranja nabavljene opreme su :

- Vlastiti prihodi tekuće godine 306.077 kuna,
- Decentralizirana sredstva Krapinsko – zagorske županije 138.950 kuna (prihodi će biti bilježeni u srpnju 2019. godine),
- Prihodi od prodaje nefinancijske imovine (35% od uplata rata stanova) 1.433 kune
- Višak prihoda iz prethodne godine 331.906

Izdaci vezani za EU projekte u iznosu od 138.799 kuna odnose se na plaće i troškove prijevoza za pripravnike kojima je izvor financiranja EU . (prihodi pod redni broj 6).

Izdaci za otplatu zajma iznose 500.000 kuna , odnose se na otplatu 22,23 rate dugoročnog kredita.

Izvor financiranja glavnice kredita i kamate su decentralizirana sredstva Krapinsko – zagorske županije.

Ostvarenje planiranih i realiziranih rashoda za razdoblje I – VI 2019. godine prema izvorima financiranja:

Vrsta izvora	Rashodi prema I izmjeni plana nabave za 2019 . godinu (1/ 2)	Realizacija I – VI 2019.	Razlika	Indeks
Donacija	650	313	-337	48%
Vlastiti prihodi	4.263.978	2.295.721	-1.968.257	54%
Posebne namjene	3.422.500	3.454.557	+32.057	101%
Ministarstvo kulture	50.000	0	-50.000	-
Decentralizirana sredstva	1.045.000	723.797	-321.203	69%
Hrvatski zavod za zdravstveno osiguranje	9.890.000	9.239.207	-650.793	93%
Prihodi od prodaje nefinancijske imovine	1.500	1.433	-67	96%
Ministarstvo zdravstva	100.000	0	-100.000	-
Tekuće pomoći temeljem prijenosa sredstava EU	121.655	138.799	+17.144	114%
Namjenski prihodi od zaduživanja	6.000.000	0	-6.000.000	-
Višak prihoda iz prethodnih godina (vlastiti prihodi	4.275.359	331.906	-3.943.453	-
Višak prihoda iz prethodne godine (posebne namjene)	279.358	334.913	+55.555	120%
UKUPNO:	29.450.000	16.520.646	-12.929.354	56%

FINANCIJSKI REZULTAT

Za razdoblje I - VI 2019. godine ostvaren je višak prihoda poslovanja koji proizlazi iz slijedećeg:

a) Ostvareni prihodi prema naplati	17.502.790 KN
b) Ostvareni izdaci prema ulazn.tro.	16.520.646 KN
c) Višak prihoda	982.144 KN

VIŠAK PRIHODA PREMA IZVORIMA FINANCIRANJA:

Vrsta izvora	Prihodi	Izdaci	Razlika Viška ili manjka prihoda	
Donacija	313	313	0	
Vlastiti prihodi tekuće godine	4.083.634	2.295.721	1.787.913	
Posebne namjene	3.454.557	3.454.557	0	
Ministarstvo kulture	0	0	0	
Decentralizirana sredstva	584.847	723.797	-138.950	
Hrvatski zavod za zdravstveno osiguranje	9.239.207	9.239.207	0	
Prihodi od prodaje nefinancijske imovine	1.433	1.433	0	
Ministarstvo zdravstva	0	0	0	
Tekuće pomoći temeljem prijenosa sredstava EU	138.799	138.799	0	
Namjenski prihodi od zaduživanja	0	0	0	
Među zbroj:	17.502.790	15.853.827	1.648.963	
Višak prihoda iz prethodnih godina (vlastiti prihodi)	8.550.718	331.906	8.218.812	
Višak prihoda iz prethodne godine (posebne namjene)	558.715	334.913	223.802	
UKUPNO:	26.612.223	16.520.646	10.091.577	

ZAKLJUČNA RAZMATRANJA

- Vrijednost najznačajnijih prihoda bolnice su prihodi iz proračuna (državnog i lokalnog) u iznosu od 12.970.822 kune i čine 74 % ukupnih prihoda.
- Svi drugi prihodi čine 26% ukupnih prihoda i primitaka bolnice.
- U okviru ostalih prihoda sa 22 % sudjeluju prihodi od tržišta gdje se bilježi krivulja rasta za 9% ili + 315.512 kuna . Povećanje prihoda od tržišta je posljedica podizanja kvalitete smještaja i usluga uz korištenje odgovarajućih marketinških metoda.
- Cilj je nastaviti stvaranje imidža „ destinacija zdravalja „ , uključujući povijesno nasljeđe i raspoložive prirodne i kadrovske resurse.
- Prisutno je korištenje decentraliziranih sredstava Krapinsko – zagorske županije.
- Vrijednosno najznačajniji rashodi su rashodi za zaposlene . Njihov udio u ukupnim rashodima i izdacima iznosi 69% . Bilježe povećanje u odnosu na komparativno razdoblje za 708.880 kuna (zapošljavanje pripravnika i isplata regresa za 2019. godinu).
- Materijalni rashodi su također vrijednosno značajni . Njihov udio u ukupnim rashodima i izdacima je 22%. Bilježi se smanjenje materijalnih izdatka za 6% . Smanjenje se bilježi kod ostalih materijalnih izdataka.
- U materijalnim izdacima najveći udio čine rashodi za usluge 1.959.856 kuna ili 55 %, rashodi za materijal 1.106.474 kune ili 31% i rashodi za energiju 510.281 kuna ili 14%. Rashodi za materijal povećani su iz razloga većeg broja pacijenata.
- Izvršena je nabava potrebne opreme.
- Pacijent i njegove osnovne potrebe stavljaju se u prvi plan .
- Ostvareni je višak prihoda u iznosu od 982.144 kune što je vrlo pohvalno. Izvedeni višak prihoda je 1.787.913 kuna iz razloga što se plaće i prijevoz pripravnika u iznosu od 334.913 kuna financiraju iz viška prihoda 2018. godine (prihodi po posebnim namjenama), rashodi za nabavu kreveta se financiraju iz decentraliziranih sredstva u iznosu od 138.950 kuna i prva privremena situacija za gradnju bazena iz viška prihoda prethodnih godina u iznosu od 331.906 kuna.

POTRAŽIVANJA I OBVEZE

1. Potraživanja od kupaca

Ukupna potraživanja od kupaca na dan 30.06.2019. godine iznose 4.795.170 KN i veća su za 591.623 KN ili za 14 % u odnosu na stanje 31.03.2019. Razlog povećanja potraživanja je više fakturirane realizacije od Hrvatskog zavoda za zdravstveno osiguranje za razdoblje siječanj – lipanj 2019. godinu u iznosu od 1.452.511 kuna.

O P I S	31.03.2019.	30.06.2019.	INDEKS
Potraživanja od HZZO-a po osnovu pružanja zdravstvene zaštite	923.237	1.601.822	174%
Potraživanja od dopunskog zdravstvenog osiguranja	581.488	498.434	86%
Potraživanja s osnova ozljeda na radu i profesionalne bolesti	38.341	38.244	100%
Potraživanja za usluge izvan ugovorenog limita	31.121	80.892	260%
Ostala potraživanja	2.629.360	2.575.778	98%
UKUPNO	4.203.547	4.795.170	114%

Potraživanja od HTP Matija Gubec iznose 1.803.344 kune.

Potraživanja od Mešić Com d.o.o. za ugovorenu kaznu iznose 148.462 kune isti iznos bilježi se i u obvezama pošto poslovni partner ne želi potpisati kompenzaciju.

Potraživanja dospjela preko 730 dana iznose 2.058.016 kuna i postavlja se pitanje upitnosti naplativosti iskazanih spornih potraživanja.

OBVEZE

Obveze na dan 30.06.2019. iznose 7.558.396 kuna i manje su u odnosu na stanje 31.03.2019. za -26.704 kune .

U strukturi obveza sa 56% sudjeluju obveze za kredit , obveze prema zaposlenima 26%, obveze za opremu sa 6%, ostale obveze 12%.

Dospjela obveza preko 730 dana je „Mešić com“ u iznosu od 148.462 kune . Isti iznos kod istog poslovnih partnera je i u potraživanjima.

O P I S	31.03.2019.	30.06.2019.	INDEKS %
Za lijekove	13.312	10.447	78%
Za sanitetski materijal	25.695	40.217	157%
Za živežne namirnice	125.426	124.527	99%
Za energiju	214.932	141.017	66%
Za materijal i repr. materijal	34.562	21.168	61%
Za proizvodne i neproizvodne usluge	322.616	206.206	64%
Za opremu	186.824	474.735	254%
Obveze prema zaposlenicima	1.875.143	1.989.857	106%
Obveze prema zdrav. ustanovama	12.580	12.386	98%
Obveze za kredite	4.500.000	4.250.000	94%
Ostale nespomenute obveze	274.010	287.836	105%
Obveze prema HZZO-u za manje fakturir.	0	0	-
U K U P N O	7.585.100	7.558.396	100%

Obveze za opremu specificirane su uz izvještaj za lipanj 2019. godine.

Zaposlenost:

U bolnici je na dan 30.06.2019. bilo 194 zaposlenih.

Pregled zaposlenih radnika na dan	30.06.2018.		30.06.2019.	
1. Medicinsko osoblje	121	68%	135	70%
2. Nemedicinsko osoblje	57	32%	59	30%
<hr/>				
UKUPNO:	178	100%	194	100%
Od toga na određeno vrijeme :	12		34	

Razlog povećanja medicinskog osoblja je zapošljavanje 12 pripravnika.

Prosječan broj zaposlenih na osnovu ukalkuliranih sati rada iznosi 176 radnika, što je pokazatelj da je prosječno 15 radnika svaki mjesec koristilo bolovanje ,godišnji odmor cijeli mjesec, porodiljini dopust (komplikacija 2 radnika, roditeljski dopust 1 radnika, njega djeteta 1 radnik , bolovanje ili godišnji 11 radnika) .

U Stubičkim Toplicama, 16.07.2019.

**Specijalna bolnica za
medicinsku rehabilitaciju
Stubičke Toplice
Park Matije Gupca 1**

**Izvješće ravnatelja o poslovanju Specijalne bolnice
za medicinsku rehabilitaciju Stubičke Toplice
za razdoblje 01.01. do 30.06.2019. godine**

Pripremio: Ravnatelj: Davor Gredičak, dr.med.specijal.fizijatar

Stubičke Toplice, srpanj 2019. godine

**Izveštaj ravnatelja o radu Specijalne bolnice za medicinsku
rehabilitaciju Stubičke Toplice tijekom razdoblja
siječanj – lipanj 2019. godine**

Tijekom razdoblja siječanj – lipanj 2019. godine bolnica je ostvarila ukupne prihode u iznosu od 17.502.790 kuna odnosno 101 % u odnosu na komparativno razdoblje 2018. godine.

Razlog povećanja je što su ostvareni veći prihodi od proračuna bolnice HZZO-a , ostalih korisnika tj. tržišta.

Sa Hrvatskim zavodom za zdravstveno osiguranje sklopljen je Dodatak I, II Ugovora o provođenju bolničke i specijalističko konzilijarne zdravstvene zaštite za razdoblje od 01. siječnja do 31. prosinca 2019. godine . Maksimalni mjesečni iznos sredstava je 1.493.108 kuna. U odnosu na prošlu godinu to je mjesečno povećanje za 120.000 kuna ili 9 %

Prekoračenje fakturirane realizacije u odnosu na ugovorenu sa Hrvatskim zavodom za zdravstveno osiguranje prema usklađenju iznosi 1.452.511 kuna.

Broj ostvarenih BO dana kod pacijenata HZZO-a bolnička zdravstvena zaštita je 24.705 BO dana što je manje za -2.445 BO dan u odnosu na broj ugovorenih kreveta tj. ostvarenje je 91 % u BO danima , a prekoračenje fakturirane realizacije u novčanom iznosu u odnosu na ugovorenu je 16%.

Naplaćeni prihodi od dopunskog zdravstvenog osiguranja iznose 3.146.768 kuna i jednaki su komparativnom razdoblju.

Naplaćeni su prihodi od HZZO-a izvan ugovorenog limita u iznosu od 292.560 kuna s osnova ozljeda na radu , profesionalne bolesti i osiguranih osoba kojima je nositelj osiguranja Europska kartica.

Prihodi od proračuna (lokalni) bilježeni su u iznosu od 584.847 kuna. Odnose se na prihode od decentraliziranih sredstava Krapinsko zagorske županije. Namjena sredstava je

otplata 22, 23 rate glavnice kredita i kamate po kreditu koje su dospijevale na dan 31.03.2019., 30.06.2019. godine.

Kada govorimo isključivo o prihodima ostvarenim prodajom slobodnih kapaciteta na tržištu bilježen je rast za 9 % ili 315.512 kuna više. Navedeni rezultat predstavlja 12 % više ostvarenih noćenja u odnosu na komparativno razdoblje 2018. godine.

Porat prihoda na tržištu rezultat je novouređene zgrade Maksimilijan I, II kat.

Prihodi od participacije nešto su veći u odnosu na komparativno razdoblje 2018. godine i iznose 307.789 kuna.

Ostali i izvanredni prihodi bilježe smanjenje za -281.138 kuna ili 58% iz razloga što je u komparativnom razdoblju 2018. godine bilježen prihod od otpisa obveze prema dobavljaču „HB Gradnja“, Crikvenica, bilježeni veći prihodi od refundacije šteta, bilježeni prihodi od Hrvatskog zavoda za zapošljavanje (namjena: mjere za stručno osposobljavanje bez zasnivanja radnog odnosa).

Možemo zaključiti da vrijednosno najznačajniji prihod bolnice je prihod iz proračuna (HZZO-a, lokalnog) koji čini 74 % ukupnih prihoda.

Ukupni izdaci u odnosu na komparativno razdoblje veći su za 2% i iznose 16.520.646 kuna a ističu se u postocima.

Neki materijalni izdaci imaju indeks povećanja. Povećanje izdataka živčnih namirnica, materijala za održavanje čistoće, uredskog materijala, potrošnog medicinskog materijala, ostali razni materijal bilježi se iz razloga većeg broja pacijenata.

Rashodi za lijekove bilježe smanjenje za 7%.

Tekuće i investicijsko održavanje izvršeno je sukladno potrebama bolnice. Većih radova nije bilo. Izvršeni su popravci glavnih ulaznih vrata, stroja za pranje rublja, popravci opreme u wellnesu, rekonstrukcija cjevovoda sanitarne tople vode, soboslikarske usluge, servis klima uređja, popravak aparata za fizikalne terapije, bolničkih kreveta i ostalog namještaja, servis i popravak dizala, održavanje informatičke mreže sukladno sklopljenom ugovoru.

Ostali materijalni izdaci koje su bilježeni u razdoblju siječanj – lipanj 2019. godine iznose 1.500.606 kuna. Naj veći troškovi koji su bilježeni u ostalim izdacima su :

- Komunalne usluge u iznosu od 450.125 kuna koje su u odnosu na komparativno razdoblje smanjenje za -96.941 kuna (u 2018. godini bilježeni su troškovi hiperkloriranja sustava tople vode),
- Usluga čišćenja prostora bolnice u iznosu od 369.518 kuna (u odnosu na komparativno razdoblje bilježe povećanje za 64.270 kuna),
- Računalne usluge u iznosu od 214.304 kune (u odnosu na komparativno razdoblje bilježe povećanje za 24.574 kune).

Ukupni rashodi za zaposlene vrijednosno su najznačajniji rashodi . Njihov udio u ukupnim rashodima i izdacima iznosi 69 %.

U odnosu na prošlu godinu bilježe povećanje za 708.880 kuna iz razloga povećanja osnovice za plaću , zapošljavanje 12 pripravnika krajem 2018. godine i 5 pripravnika u lipnju 2019. godine , isplate regresa za godišnji odmor za 2019. godinu (u komparativnom razdoblju rashodi za regres bilježeni u srpnju 2018. godine).

U razdoblju I – VI 2019. godine 2 radnika ostvario je pravo na starosnu mirovinu, 1 radnik umro, 1 istek ugovora o radu, 2 sporazumni raskid ugovora o radu , 7 radnika su zaposlena i zaposleno 5 pripravnika.

Prosječna neto mjesečna plaća po radniku u promatranom razdoblju iznosu 6.428 kuna. Prosječna bruto plaća iznosi 8.867 kuna.

Prosječan broj zaposlenih na osnovi sati rada je 176 radnika što je pokazatelj da je prosječno 15 osoba svaki mjesec koristilo bolovanje ili porodiljni dopust.

Bolnica ne može utjecati na rashode za zaposlene pošto su prava zaposlenih uređena Kolektivnim ugovorima.

Izvršena je nabava opreme prema potrebama bolnice u svim organizacijskim jedinicama bolnice (kreveti za njegu, stolići za hranjenje pacijenata, vakumski aparat za fizikalne terapije, stalaža za kuhinju, računala, zamrzivač, robot za pranje bazena, perilica i sušilica rublja, dogradnja uređaja za kloriranje tople vode, TV uređaji, implementacija modula programa za zaštitu osobnih podataka).

Bilježena je I privremena situacija vezana za obnovu vanjskih bazena u iznosu od 330.669 kuna .

Izvršena je izrada glavnog projekta za uređenje hidroterapije u iznosu od 72.582 kune.

U toku je postupak sklapanja ugovora sa najpovoljnijim izvođačem radova temeljem provedenog postupka javne nabave.

Izvori financiranja nabavljene opreme i izrade projekata za uređenje hidroterapije su vlastiti prihodi tekućeg razdoblja.

Izvor financiranja I privremene situacije kod uređenja bazena je višak prihoda iz prethodnih godina.

Izvršena je otplata 22, 23 rate dugoročnog kredita u iznosu od 500.000 kuna. Izvor financiranja su decentralizirana sredstva Krapinsko – zagorske županije.

Ostvaren je višak prihoda u iznosu od 982.144 kune.

Obveze Bolnica izvršava u valuti plaćanja te nema dospjelih nepodmirenih dugovanja.

O financijskim kao i o stručnim problemima redovito se raspravlja na stručnom vijeću bolnice. Smatramo da su korisnici usluga Specijalne bolnice Stubičke Toplice zadovoljni pruženim uslugama . Svoju djelatnost obavljamo odgovorno i djelotvorno vodeći računa o troškovnoj učinkovitosti i kvaliteti pružanja zdravstvene zaštite.

Novouređenim smještajnim kapacitetima , modernom i kvalitetnom opremom , dobro educiranim ljudskim resursima želimo postati prepoznatljiva bolnica za medicinsku rehabilitaciju u Hrvatskoj i širiti se na evropska tržišta.

Ozbiljnijih primjedbi pacijenata na rad bolnice kao i osoblja nije bilo.


U Stubičkim Toplicama, 23.07.2019.

Ravnatelj:

Davor Gredičak, dr.med.

specijalista fizijatar

**SPECIJALNA BOLNICA ZA
MEDICINSKU REHABILITACIJU
STUBIČKE TOPLICE**



REPUBLIKA HRVATSKA
KRAPINSKO-ZAGORSKA ŽUPANIJA

Primljeno: 09-09-2019		
Klasifikacijska oznaka:	Ust. jed.	
500-01/19-01/97	09	
Urudžbeni broj:	Pril.	Vrij.
381-19-5	2	-

ZAVOD ZA JAVNO ZDRAVSTVO
KRAPINSKO-ZAGORSKE ŽUPANIJE
ZLATAR, I. G. KOVAČIĆA 1
Broj: 01-276/1-2019p.
Zlatar, 05.09.2018.

KRAPINSKO-ZAGORSKA ŽUPANIJA
UPRAVNI ODJEL ZA ZDRAVSTVO, SOCIJALNU SKRB,
UDRUGE I MLADE
Magistratska 1
K R A P I N A

PREDMET: Odluka Upravnog vijeća o prihvatanju Izvješća o financijskom poslovanju Zavoda za javno zdravstvo Krapinsko-zagorske županije za razdoblje 01.01.2019. do 30.06.2019. godine,
Izvješće o financijskom poslovanju Zavoda za javno zdravstvo Krapinsko-zagorske županije za razdoblje 1.1.2019. do 30.06.2019. godine,
- d o s t a v l j a j u s e.

Poštovani,

u prilogu ovog dopisa dostavljamo Vam predmetnu dokumentaciju.

S poštovanjem,

PRILOG: kao u tekstu

RAVNATELJ:
Tomislav Jadan, dipl. oec.



**ZAVOD ZA JAVNO ZDRAVSTVO
KRAPINSKO-ZAGORSKE ŽUPANIJE
ZLATAR, I. G. KOVAČIĆA 1**

Broj: 01-263/1-3-2019.

Zlatar, 26.08.2019.

Na temelju čl. 18. Statuta Zavoda za javno zdravstvo Krapinsko-zagorske županije, Upravno vijeće tog Zavoda na 25. sjednici održanoj u Zlataru dana 26. kolovoza 2019. godine, donijelo je

O D L U K U

**o prihvatanju Izvješća o financijskom poslovanju Zavoda za javno
zdravstvo Krapinsko-zagorske županije za razdoblje od I. do VI. mjeseca
2019. godine**

1. Prihvaća se Izvješće o financijskom poslovanju Zavoda za javno zdravstvo Krapinsko-zagorske županije za razdoblje od I. do VI. mjeseca 2019. godine.
2. To izvješće prilaže se ovoj Odluci i čini njezin sastavni dio.



PREDsjednica UPRAVNOG VIJEĆA:

Marija Pernjek, struč. spec. oec.

POKAZATELJI FINACIJSKOG POSLOVANJA
U RAZDOBLJU SIJEČANJ - LIPANJ 2018./2019. GODINE

u kn

Red. broj	POKAZATELJI	I. - VI. 2018.	I. -VI. 2019.	RAZLIKA	STRUKT.	INDEKS
0	1	2	3	4	5	6
	I. PRIHODI - PRIMICI					
1	Prihodi od HZZO	2.283.243	2.542.595	259.352	44	111
2	Prihodi od dopunskog zdravstvenog osiguranja	324.175	278.034	-46.141	5	86
3	Prihodi od proračuna (središnji i lokalni)	50.000	75.000	25.000	1	150
4	Prihodi od ostalih korisnika	2.838.585	2.845.589	7.004	49	100
5	Prihodi od participacije	1.900	1.105	-795	0	58
6	Prihodi od EU projekata	0	0	0		
7	Ostali i izvanredni prihodi	9.928	8.697	-1.231	0	88
8	Primici od financijske imovine i zaduženja	10.247	3.803	-6.444	0	37
	UKUPNI PRIHODI (1-8)	5.518.078	5.754.823	236.745	100	104
	II. RASHODI - IZDACI					
1	Potrošni medicinski materijal	340.434	359.658	19.224	6	106
2	Krv i krvni pripravci	10.836	11.219	383	0	104
3	Medicinski plinovi	2.542	4.821	2.279	0	190
4	Materijal za održavanje čistoće	23.931	22.047	-1.884	0	92
5	Uredski materijal	42.407	51.173	8.766	1	121
6	Ostali razni materijal	3.468	1.737	-1.731	0	50
7	Utrošena energija	213.054	211.967	-1.087	4	99
8	Ugrađeni rezervni dijelovi	37.411	21.365	-16.046	0	57
9	Poštanski izdaci	66.334	57.051	-9.283	1	86
10	Tekuće i investicijsko održavanje	384.736	279.954	-104.782	5	73
11	Izdaci za usluge drugih zdrav. ustanova	125.631	157.121	31.490	3	125
12	Ostali izdaci	402.423	361.672	-40.751	6	90
	Materijalni izdaci (1-12)	1.653.207	1.539.785	-113.422	27	93
13	Bruto plaće	3.162.573	3.168.743	6.170	55	100
14	Ostali rashodi za zaposlene	64.263	51.826	-12.437	1	81
15	Doprinosi na plaće	550.354	526.874	-23.480	9	96
16	Izdaci za prijevoz zaposlenika	193.512	182.079	-11.433	3	94
17	Ostali materijalni rashodi za zaposlene	77.576	80.577	3.001	1	104
	Ukupni rashodi za zaposlene (13-17)	4.048.278	4.010.099	-38.179	70	99
18	Financijski rashodi	0	0	0	0	
19	Izdaci za kapitalna ulaganja	69.455	198.222	128.767	3	285
20	Izdaci vezani uz EU projekte	0	0	0		
21	Ostali i izvanredni izdaci	0	0	0	0	
22	Izdaci za financijsku imovinu i otplate zajmova	0	0	0	0	
	UKUPNI IZDACI (1-22)	5.770.940	5.748.106	-22.834	100	100
	Višak prihoda nad izdacima		6.717			
	Manjak prihoda	252.862	0			
	Višak prihoda iz prethodnih godina	952.087	39.801			
	Manjak prihoda iz prethodnih godina					
	Korigirani višak prihoda	699.225	46.518			
	Korigirani manjak prihoda					

RAVNATELJ:
Tomislav Jadan, dipl. oec.

U Zlataru, 10.07.2019.



ZAVOD ZA JAVNO ZDRAVSTVO
KRAPINSKO-ZAGORSKE ŽUPANIJE ZLATAR

SPECIFIKACIJA NEKIH STAVKI RASHODA
ZA RAZDOBLJE I. – VI. 2019.

Redni broj **12. Ostali izdaci:**

- sitni inventar	2.012
- radna odjeća i obuća	8.212
- usluge promidžbe i informiranja	35.664
- komunalne usluge	86.814
- računalne usluge	51.381
- programske licence	8.358
- grafičke i tiskarske usluge	324
- ugovori o djelu	26.391
- usluge agencija i vještačenja	24.947
- upravno vijeće	46.603
- premije osiguranja	43.638
- registracija vozila	2.586
- najamnina za opremu	576
- reprezentacija	9.864
- članarine	9.036
- usluge platnog prometa	5.112
- javnobilježnička pristojba	154
UKUPNO:	361.672

Redni broj **19. Izdaci za kapitalna ulaganja:**

- uređenje parkirališta	14.000
- uredski namještaj	48.081
- ostala uredska oprema	26.824
- laboratorijska oprema	3.301
- osobni automobil	96.641
- <u>ulaganja u računalne programe</u>	<u>9.375</u>
UKUPNO:	198.222

U Zlataru, 10.07.2019. godine.

VODITELJ ODJELA ZA
RAČUNOVODSTVO I FINACIJE:

Zelimir Kurečić, mag. oec.



ZAVOD ZA JAVNO ZDRAVSTVO
KRAPINSKO-ZAGORSKE ŽUPANIJE ZLATAR

POTRAŽIVANJA

R.B.	OPIS	Potraživanja na dan 30.06.2019.	Ukupno dospjela potraživanja	Dospjela potraživanja do 60 dana	Dospjelo od 61 do 90 dana	Dospjelo od 91 do 120 dana	Dospjelo od 121 do 150 dana	Dospjelo od 151 do 180 dana	Dospjelo preko 181 do 365 dana	Dospjelo od 366 do 730 dana	Dospjelo preko 730 dana	Koliko dana kasni najstarije dospjelo potraživanje (u danima)
	0	1	2	3	4	5	6	7	8	9	10	
1	Potraživanja od Hrvatskog zavoda za zdravstveno osiguranje po osnovu pružanja zdravstvene zaštite	382.181	0									
2	Potraživanja od dopunskog zdravstvenog osiguranja	81.512	0									
3	Potraživanja s osnova ozljeda na radu i profesionalne bolesti	0	0									
4	Potraživanja od drugih zdravstvenih ustanova	986.227	771.342	86.037	62.558	132.396	34.451	40.042	183.803	232.055		456
5	Ostala potraživanja	2.010.515	1.452.390	322.100	70.397	105.988	31.377	25.786	101.332	277.254	518.156	3.972
	UKUPNO:	3.460.435	2.223.732	408.137	132.955	238.384	65.828	65.828	285.135	509.309	518.156	4.428

Potraživanja od HZZO-a - refundacije za bolovanja - iskažite sa ostalim potraživanjima.

Napomena: Dospjela potraživanja po ročnosti trebaju odgovarati koloni 2 (ukupna dospjela potraživanja)

Dani dospelosti ne računaju se od dana izdavanja računa, nego od dana dospelosti računa.

U Zlataru, 10.07.2019.

RAVNATELJ:

Tomislav Jadanić dipl. oec.



ZAVOD ZA JAVNO ZDRAVSTVO
KRAPINSKO-ZAGORSKE ŽUPANIJE ZLATAR

OBVEZE

- kn

OPIS	Ukupne obveze na dan 30.06.2019.	Ukupno dospjele obveze	Dospjele obveze do 60 dana	Dospjele obveze od 61 do 90 dana	Dospjele obveze od 91 do 120 dana	Dospjele obveze od 121 do 150 dana	Dospjele obveze od 151 do 180 dana	Dospjele obveze od 181 do 365 dana	Dospjele obveze od 366 do 730 dana	Dospjele obveze preko 730 dana	Koliko dana kasni najstarija dospjela obveza (u danima)
0	1	2	3	4	5	6	7	8	9	10	9
Za lijekove	0	0									
Za sanitetski materijal, krvi i krvne derivate i sl.	79.703	0									
Za živežne namirnice	0	0									
Za energiju	0	0									
Za ostale materijale i reprodukcijski materijal	22.546	0									
Za proizvodne i neproizvodne usluge	109.895	0									
Za opremu (osnovna sredstva)	0	0									
Obveze prema zaposlenicima	470.095	0									
Obveze za usluge drugih zdravstvenih ustanova	27.677	0									
Obveze prema komitentnim bankama za kredite	0	0									
Ostale nespomenute obveze	239.775	0									
SVEUKUPNE OBVEZE:	949.691	0	0	0	0	0	0	0	0	0	0

Napomena: Dospjele obveze po ročnosti trebaju odgovarati koloni 2 (ukupne dospjele obveze)

Dani dospelosti ne računaju se od dana izdavanja računa, nego od dana dospelosti računa.

U Zlataru, 10.07.2019.

RAVNATELJ:

Tomislav Jadan, dipl. oec.



**ZAVOD ZA JAVNO ZDRAVSTVO
KRAPINSKO-ZAGORSKE ŽUPANIJE ZLATAR**

BROJ ZAPOSLENIKA

OPIS	I. - VI. 2018.	I. - VI. 2019.
1. Broj zaposlenika na početku razdoblja	56	55
2. Broj zaposlenika na kraju razdoblja	57	54
3. Prosječan broj zaposlenika na osnovu ukalkuliranih sati rada	49	48

Izvorište podataka: Kadrovska evidencija ustanova

	I. - VI. 2018.	I. - VI. 2019.
Broj osoba na stručnom osposobljavanju (bez zasnivanja radnog odnosa)	5	1

Molimo ne uračunavati u ukupan broj zaposlenih

KRATKOROČNA IMOVINA

- kn

OPIS	IZNOS
1. Stanje žiro-računa na dan 30.06.2019. godine:	1.373.328
2. Zalihe na dan 30.06.2019.god.	
- lijekova i potrošnog medicinskog materijala	
- krvi i krvnih pripravaka	
- živežnih namirnica	
- ostale zalihe	
UKUPNE ZALIHE:	

U Zlataru, 10.07.2019.



RAVNATELJ:

Tomislav Jadán, dipl. oec.

ZAVOD ZA JAVNO ZDRAVSTVO
KRAPINSKO-ZAGORSKE ŽUPANIJE
ZLATAR, I. G. KOVAČIĆA 1
Zlatar, 10.07.2019.

Dodatni podaci za razdoblje siječanj – lipanj 2019. godine:

Prosječna neto plaća po radniku na bazi sati rada za I. – VI. 2019. godine iznosi **7.827,78** kuna.

Podaci na dan 30.06.2019. godine:

BROJ RADNIKA	ZDRAVSTVENI RADNICI	ZDRAVSTVENI SURADNICI	NEZDRAVSTVENI RADNICI
54	38	5	11
	70,37%	9,26%	20,37%

ZDRAVSTVENI RADNICI	NEZDRAVSTVENI RADNICI
38	16
70,37%	29,63%

Zdravstveni radnici – sukladno Zakonu od djelatnostima u zdravstvu

Zdravstveni suradnici – dipl. ing. kemije, dipl. kemijski ing., dipl. ing. prehrambene tehnologije, dipl. ing. biotehnologije, dipl. psiholog
(nisu zdravstveni radnici prema Zakonu o djelatnostima u zdravstvu, ali sudjeluju u procesu dijagnostike i liječenja).

RAVNATELJ:

Tomislav Jadan, dipl. oec,



ZAVOD ZA JAVNO ZDRAVSTVO
KRAPINSKO-ZAGORSKE ŽUPANIJE ZLATAR

BILJEŠKE UZ FINACIJSKE IZVJEŠTAJE
ZA RAZDOBLJE I – VI 2019.

Svoje računovodstvo i poslovne knjige Zavod za javno zdravstvo Krapinsko-zagorske županije Zlatar (u daljnjem tekstu Zavod) organizira i vodi sukladno Zakonu o računovodstvu (Narodne novine 109/07), Pravilniku o proračunskom računovodstvu i Računskom planu (Narodne novine 114/10) i Pravilniku o financijskom izvještavanju u proračunskom računovodstvu (Narodne novine 32/11).

Financijski izvještaji sastavljaju se razdoblje 1. siječanj do 30. lipanj 2019. godine.

Zavod predaje sljedeće izvještaje:

1. Izvještaj o prihodima i rashodima, primicima i izdacima – Obrazac PR-RAS,
2. Izvještaj o obvezama – Obrazac Obveze,
3. Bilješke.

Zavod ostvaruje prihode obavljanjem redovne djelatnosti po sljedećim osnovama:

a) Na temelju Ugovora o provođenju primarne zdravstvene zaštite iz obveznog zdravstvenog osiguranja i Ugovora o provođenju specijalističko-dijagnostičke zdravstvene zaštite, sklopljenih između ovog Zavoda i Hrvatskog zavoda za zdravstveno osiguranje.

b) Od korisnika usluga za provedbu svih mjera koje se provode u sklopu općih i posebnih mjera na sprečavanju javljanja zaraznih bolesti sukladno Zakonu o zaštiti pučanstva od zaraznih bolesti (Narodne novine 79/07).

BILJEŠKE UZ PR-RAS:

Prihodi poslovanja utvrđeni su uz primjenu modificiranog načela nastanka događaja, što znači prihodi na temelju priljeva novčanih sredstava u izvještajnom razdoblju, a ostvareni su u iznosu od 5.754.823 kune (AOP 001).

Rashodi poslovanja priznaju se na temelju nastanka obveze u izvještajnom razdoblju neovisno o plaćanju i oni su ostvareni u iznosu od 5.549.884 kune (AOP 148 i 281).

Višak prihoda poslovanja u obračunskom razdoblju iznosi 204.939 kuna (AOP 282).

Zavod je za nabavu nefinancijske imovine (osnovnih sredstava) izdvojio iznos od 198.222 kune (AOP 341).

Kada se rashodima poslovanja od 5.549.884 kune (AOP 148 i 281) pribroje rashodi za nabavu nefinancijske imovine od 198.222 kune (AOP 341) dobiju se ukupni rashodi u iznosu od 5.748.106 kuna (AOP 404 i 630).

Kada se od ukupnih prihoda u iznosu od 5.754.823 kune (AOP 403 i 629) odbiju ukupni rashodi u iznosu od 5.748.106 kuna (AOP 404 i 630) proizlazi da je u obračunskom razdoblju I – VI 2019. godine ostvaren **višak prihoda i primitaka u iznosu od 6.717 kuna** (AOP 405 i 631).

Kada se ostvarenom višku prihoda i primitaka od 6.717 kuna (AOP 631) pribroji preneseni višak prihoda iz prethodnog razdoblja u iznosu od 39.801 kunu (AOP 633) proizlazi višak prihoda i primitaka raspoloživ u sljedećem razdoblju u iznosu od 46.518 kuna (AOP 635).

Ukupna potraživanja za prihode poslovanja na dan 30.06.2019. godine iznose 3.460.435 kuna, od čega dospjela potraživanja iznose 2.223.732 kune, a nedospjela potraživanja iznose 1.236.703 kune). Pri tom valja naglasiti da ovaj Zavod kontinuirano poduzima efikasne mjere naplate potraživanja.

Ukupne obveze za rashode poslovanja na dan 30.06.2019. godine iznose 949.691 kunu i nema dospjelih obveza.

ZAKLJUČAK:

Analizom navedenih podataka možemo zaključiti da se radi o uspješnom poslovanju, što proizlazi iz odnosa potraživanja i obveza koji iznosi 2.510.744 kune u korist potraživanja.

U Zlataru, 10.07.2019. godine.

VODITELJ ODJELA ZA
RAČUNOVODSTVO I FINACIJE:

Želimir Kurečić, mag. oec.



ZAVOD ZA JAVNO ZDRAVSTVO
KRAPINSKO-ZAGORSKE ŽUPANIJE

FIZIČKI POKAZATELJI RADA ZAVODA
U RAZDOBLJU OD I. DO VI. MJESECA 2019. GODINE

U razdoblju od I. do VI. mjeseca 2019. godine u Zavodu za javno zdravstvo Krapinsko-zagorske županije Higijensko epidemiološki odjel odradio je 4.776 zdravstvena nadzora; 18 tečajeva higijenskog minimuma koje je polazilo 603 polaznika; izvršeno je 92 epidemioloških izvida; te izvršeno 278 cijepljenja.

U Odjelu za kliničku mikrobiologiju pregledano je 15.042 pacijenata i obrađeno 29.373 uzoraka.

U Odjelu za zdravstvenu ekologiju analizirano je 407 uzoraka hrane; 725 otisaka; 1151 uzoraka vode za ljudsku potrošnju; 243 uzoraka bazenske vode; 178 uzoraka otpadnih i površinskih voda; 127 uzoraka kontrole sterilizacije.

U Odjelu za školsku medicinu izvršeno je 1198 sistematskih pregleda djece prije polaska u 1. razred osnovne škole; 499 pregleda djece petog razreda osnovne škole; 321 pregleda djece osmog razreda osnovne škole; 1060 djece prvog razreda srednje škole; 630 pregleda za utvrđivanje psihofizičke sposobnosti; 4.537 cijepljenja djece u osnovnih i srednjim školama; 3.003 screeninga; 1.321 pregled vida i vida na boje; 660 obilaska osnovnih škola; 240 obilaska srednjih škola.

Odjel za socijalnu medicinu i javno zdravstvo izvršio je 5.525 poziva na Nacionalni preventivni program ranog otkrivanja raka dojke; 9500 poziva na Nacionalni preventivni program ranog otkrivanja raka debelog crijeva; obrađeno 155 listića NEO obrasca; pregledano i kontrolirano 17.583 BSO listića; obrađeno 105 ONKO listića; obrađeno 643 listića prijava poroda.

Ravnatelj:
Tomislav Jadan, dipl. oec.



LJEKARNA KRAPINSKO-ZAGORSKE ŽUPANIJE
Matije Gupca 63, 49210 Zabok

Broj: 01-361

REPUBLIKA HRVATSKA
KRAPINSKO-ZAGORSKA ŽUPANIJA

Primljeno: 09-09-2019		
Klasifikacijska oznaka:	Ust. jed.	
500-01/19-01/97	09	
Urudžbeni broj:	Pril.	Vrij.
381-19-4	2	-

KRAPINSKO-ZAGORSKA ŽUPANIJA
Upravni odjel za društvene djelatnosti
Služba za zdravstvo, socijalnu skrb, udruge i mlade

Magistratska 1
Krapina

Predmet: Dostava izvješća o poslovanju

U privitku dopisa dostavljamo Vam Izvješće o financijskom poslovanju Ljekarne Krapinsko-zagorske županije za razdoblje od 01. siječnja do 30. lipnja 2019. godine:

1. Popunjene Tablice izvješća o poslovanju.
2. Odluku Upravnog vijeća Ljekarne KZZ o prihvatanju financijskog izvještaja (s 25. sjednice održane 28.08.2019. godine).
3. Izvještaj i dodatni podaci o poslovanju Ljekarne KZZ.

S poštovanjem.

Ravnateljica:
Dubravka Frinčić, mag.pharm.



Privitak: Izvješća

U Zaboku, 28.08.2019. godine

LJEKARNA KRAPINSKO-ZAGORSKE ŽUPANIJE
ZABOK

Zabok, 28.08.2019. godine
Broj: 01-356

Na temelju članka 28. Statuta Ljekarne Krapinsko-zagorske županije Zabok Upravno vijeće na svojoj 25. sjednici održanoj dana 28.08.2019. godine donijelo je slijedeću

ODLUKU
O PRIHVAĆANJU FINACIJSKOG IZVJEŠTAJA

1. Prihvaća se Izvješće o poslovanju Ljekarne Krapinsko –zagorske županije razdoblje od 01. siječnja do 30. lipnja 2019. godine kako slijedi:

- Ukupni prihodi	19.892.177,11
- Ukupni rashodi	18.745.160,88
- Bruto dobit	1.147.016,23
- Obveza poreza na dobit	206.463,45
- Neto dobit	940.552,78

1. Izvješća o poslovanju sastavni su dio Odluke.

Predsjednica Upravnog vijeća:

Vanja Vidiček, dipl. iur.







LJEKARNA
KRAPINSKO-ZAGORSKE ŽUPANIJE
Zabok, Matije Gupca 63

IZVJEŠĆE O FINACIJSKOM POSLOVANJU LJEKARNE KRAPINSKO- ZAGORSKE ŽUPANIJE

za razdoblje od

1. SIJEČNJA do 30. LIPNJA 2019.


Vesna Jakopović, oec.
Voditeljica računovodstva


Dubravka Frinčić, mag.pharm.
Ravnateljica



LJEKARNIČKA JEDINICA ZABOK: Zabok, Matije Gupca 63, tel.: 049/221-618
fax: 049/221-213, e-mail: ljekarna-zabok@kr.t-com.hr
LJEKARNIČKA JEDINICA KRAPINA: Krapina, Magistratska 11,
tel.: 049/370-582, e-mail: krapinaljekarna@gmail.com
LJEKARNIČKA JEDINICA DESINIĆ: Desinić, Taborgradska 8,
tel.: 049/343-002, e-mail: ljekarna-desinic@kr.t-com.hr
RAČUNOVODSTVO: Zabok, Matije Gupca 63, tel.: 049/587-082, fax: 049/221-213
e-mail: ljekarna-zabok@kr.t-com.hr

IBAN: HR3623400091110455775

LJEKARNIČKA JEDINICA SVETI KRIŽ ZAČRETJE: Sveti Križ Začretje,
Trg J. Lembergera 1, tel: 049/228-027, fax: 049/502-457
e-mail: ljekarna-svkrizzacretje@kr.t-com.hr
LJEKARNIČKA JEDINICA HUM NA SUTLI: Hum na Sutli, Hum na Sutli 172/1,
tel/fax: 049/341-049, e-mail: ljekarna-humnasutli@kr.t-com.hr

MB: 1731637

OIB: 29574792830

POKAZATELJI FINACIJSKOG POSLOVANJA
U RAZDOBLJU SIJEČANJ-LIPANJ 2018-2019.GODINE

u kn

Red. Br.	POKAZATELJI	I - VI 2018.	I - VI 2019.
0	1	2	3
	I. PRIHODI - PRIMICI		
1	Prihodi od HZZO	8.946.621	9.549.172
2	Prihodi od dopunskog zdravstvenog osiguranja	133.417	139.834
3	Prihodi s osnova ozljeda na radu i prof.bol.		
4	Prihodi od proračuna (središnji i lokalni)		
5	Prihodi od ostalih korisnika	5.788.854	6.394.762
6	Prihodi od participacije	1.485.493	1.695.141
7	Prihodi od EU projekata		
8	Ostali i izvanredni prihodi	2.015.034	2.113.268
9	Primici od financijske imovine i zaduženja		
	UKUPNI PRIHODI (1 - 8)	18.369.419	19.892.177
	II. RASHODI - IZDACI		
1	Lijekovi		
2	Potrošni medicinski materijal	3.124	1.052
3	Krv i krvni pripravci		
4	Živežne namirnice		
5	Medicinski plinovi		
6	Materijal za održavanje čistoće	11.166	7.460
7	Uredski materijal	14.061	10.453
8	Ostali razni materijal	7.320	9.427
9	Utrošena energija	51.552	58.911
10	Ugrađeni rezervni dijelovi	12.434	2.177
11	Poštanski izdaci	26.065	14.827
12	Tekuće i investicijsko održavanje	101.056	76.355
13	Izdaci za usluge drugih zdrav.ustanova	7.500	16.500
14	Ostali izdaci	15.654	9.237
	Materijalni izdaci (1-14)	249.932	206.399
15	Bruto plaće	1.990.343	2.166.769
16	Ostali rashodi za zaposlene*	42.800	64.908
17	Doprinosi na plaće	348.915	343.984
18	Izdaci za prijevoz zaposlenika	138.372	101.139
19	Ostali materijalni rashodi za zaposlene**	75.597	46.100
	Ukupni rashodi za zaposlene (15- 19)	2.596.027	2.722.900
20	Financijski rashodi		
21	Izdaci za kapitalna ulaganja		
22	Izdaci vezani za EU projekte		
23	Ostali i izvanredni izdaci	403.647	427.635
24	Izdaci za financijsku imovinu i otplate zajmova		
25	Nabavna vrijednost prodane robe	14.138.528	15.388.227
	UKUPNI RASHODI I IZDACI (1-24)	17.388.134	18.745.161
	Višak prihoda nad izdacima	981.285	1.147.016
	Manjak prihoda i primitaka		

* Otpremnine, pomoći, jubilarne nagrade i dr.

** Službena putovanja, stručno usavršavanje zaposlenika, ostale naknade troškova zaposlenima i ostalo

Molimo specifikaciju ostalih i izvanrednih prihoda kao i izdataka

SPECIFIKACIJA OSTALIH I IZVANREDNIH PRIHODA KAO IZDATAKA
razdoblje 1. siječnja do 30. lipnja 2019. godine

OSTALI PRIHODI I IZVANREDNI PRIHODI

	iznosi u kn
- prihodi od zakupnina	48.202
- prihodi od dežurstva	209.030
- prihodi od laboratorija	5.943
- prihodi od programa i opreme CEZIH	7.296
- prihodi od rabata na promet	1.562.518
- prihodi od cassa sconta	236.062
- prihodi od kamata	6.431
- prihodi od promjena cijena	697
- prihodi od propagande	9.291
- ostali prihodi	27.798
UKUPNO	2.113.268

OSTALI IZDACI I IZVANREDNI IZDACI

	iznosi u kn
- amortizacija	78.897
- sitni inventar	15.010
- troškovi promidžbe	19.355
- pričuva	7.056
- donacije	23.624
- naknada Upravnog vijeća	36.278
- odvjetničke i pravne usluge	17.544
- troškovi platnog prometa i provizije za kartice	64.633
- osiguranje	20.761
- komunalne usluge	29.528
- reprezentacija	8.262
- zakupnine i najam	21.803
- članarine	17.838
- vrećice	5.283
- rashodi od promjena cijena	28.069
- ostali troškovi	33.694
UKUPNO	427.635

ZDRAVSTVENA USTANOVA**LJEKARNA KRAPINSKO-ZAGORSKE ŽUPANIJE****OBVEZE**

- kn

O P I S	Ukupne obveze na dan 30.6.2019.	Ukupno dospjele obveze	Dospjele obveze do 60 dana	Dospjele obveze od 61 do 90 dana	Dospjele obveze od 91 do 120 dana	Dospjele obveze od 121 do 150 dana	Dospjele obveze od 151 do 180 dana	Dospjele obveze od 181 do 365 dana	Dospjele obveze preko 365 dana
0	1	2	3	4	5	6	7	8	9
Za lijekove	5.547								
Za sanitetski materijal, krvi i krvne derivate i sl.									
Za živežne namirnice									
Za energiju	6.178								
Za ostale materijale i reprodukcijski materijal									
Za proizvodne i neproizvodne usluge	15.107								
Za opremu (osnovna sredstva)									
Obveze prema zaposlenicima	327.811								
Obveze za usluge drugih zdravstvenih ustanova									
Obveze prema komitentnim bankama za kredite									
Ostale nespomenute obveze	105.250								
UKUPNO:	459.893	0	0	0	0	0	0	0	0

Napomena: Dospjele obveze po ročnosti trebaju odgovarati koloni 2 (ukupne dospjele obveze)

Dani dospelosti ne računaju se od dana izdavanja računa, nego od dana dospelosti računa

ZDRAVSTVENA USTANOVA**LJEKARNA KRAPINSKO-ZAGORSKE ŽUPANIJE****POTRAŽIVANJA**

- kn

R.B.	OPIS	Potraživanja na dan 30.06.2019.	Ukupno dospjela potraživanja	Dospjela potraživanja do 60 dana	Dospjelo od 61 do 90 dana	Dospjelo od 91 do 120 dana	Dospjelo od 121 do 150 dana	Dospjelo od 151 do 180 dana	Dospjelo preko 180 dana
	0	1	2	3	4	5	6	7	8
1	Potraživanja od Hrvatskog zavoda za zdravstveno osiguranje po osnovu pružanja zdravstvene zaštite	4.467.356	1.606.052	1.606.052					
2	Potraživanje od dopunskog zdravstvenog osiguranja	16.491							
3	Potraživanja s osnova ozljeda na radu i profesionalne bolesti								
4	Potraživanja od drugih zdravstvenih ustanova	12.612							
5	Ostala potraživanja	62.101							
	UKUPNO:	4.558.560	1.606.052	1.606.052			0	0	0

Potraživanja od HZZO-a - refundacije za bolovanja - iskažite sa ostalim potraživanjima.

Napomena: Dospjela potraživanja po ročnosti trebaju odgovarati koloni 2 (ukupna dospjela potraživanja)

Dani dospelosti ne računaju se od dana izdavanja računa, nego od dana dospelosti računa

ZDRAVSTVENA USTANOVA**LJEKARNA KRAPINSKO-ZAGORSKE ŽUPANIJE**

KRATKOROČNA IMOVINA

- kn

Red. br.	OPIS	IZNOS
1	Stanje žiro-računa na dan 30.06.2019. godine	2.830.929
2	Zalihe na dan 30.06.2019. godine:	
	- lijekova i potrošnog medicinskog materijala	2.877.456
	- krvi i krvnih pripravaka	
	- živežnih namirnica	
	- ostale zalihe	
	UKUPNE ZALIHE:	2.877.456

ZDRAVSTVENA USTANOVA
LJEKARNA KRAPINSKO-ZAGORSKE ŽUPANIJE

BROJ ZAPOSLENIKA

		I - VI 2018.	I - VI 2019.
1	Broj zaposlenika na početku razdoblja	29	33
2	Broj zaposlenika na kraju razdoblja	32	34
3	Prosječan broj zaposlenika na osnovu ukalkuliranih sati rada	30	32

Izvorište podataka: Kadrovska evidencija ustanova

	I - VI 2018.	I - VI 2019.
Broj osoba na stručnom osposobljavanju (bez zasnivanja radnog odnosa)	2	0

Broj: 01-359

**IZVJEŠTAJ O POSLOVANJU
LJEKARNE KRAPINSKO-ZAGORSKE ŽUPANIJE
OD 1. SIJEČNJA DO 30. LIPNJA 2019. GODINE**

Poslovanje Ljekarne, kao zdravstvene ustanove, karakterizira primjena knjigovodstvenih načela karakterističnih za profitno knjigovodstvo, primjena Zakona o PDV-u i Zakona o porezu na dobit, te Odlukama o računovodstvenim politikama s primjenom od 01.01.2009. godine.

Ljekarna Krapinsko-zagorske županije je u razdoblju od 01. siječnja do 30. lipnja 2019. ostvarila ukupni prihod u iznosu od 19.892.177,11 kn. Prihod je veći za 1.522.768,07 kn, odnosno 8,28% više u odnosu na isto razdoblje 2018. godine.

U strukturi prihoda 48% su prihodi od realizacije s HZZO-om, 32% od prodaje za gotovinu i od ostalih kupaca izvan HZZO-a; slijede 10% ostali i izvanredni prihodi, 9% prihodi od participacije i 1% prihodi od dopunskog osiguranja. Na ukupni prihod direktno utječu ostvareni uvjeti poslovne suradnje s dobavljačima.

Ljekarna KZZŽ je u navedenom razdoblju ostvarila ukupni rashod u iznosu od 18.745.160,88 kn. U strukturi rashoda 82% je rashod nabavne vrijednosti prodanih lijekova i robe, slijede s 15% ukupni izdaci za zaposlene te 2% ostali i izvanredni rashodi te 1% materijalni izdaci. Rashodi su veći za 1.357.026,67 kn odnosno za 7,81% viši u odnosu na isto razdoblje 2018. godine.

Na dan 30. lipnja 2019. godine Ljekarna ima ukupno potraživanje u iznosu od 4.558.560,30 kn. Najveće potraživanje je od HZZO-a u iznosu od 4.467.356,15 kn – dug 65 dana.

Ljekarna na dan 30. lipnja 2019. godine ima ukupne obveze u iznosu od 459.892,81 kn. Obveze Ljekarne prema dobavljačima iznose 26.832,46 kn i podmiruju se u roku 5 dana.

U ovom razdoblju Ljekarna je uložila u tekuće i u investicijsko održavanje ukupno 76.355,49 kn. Za nabavu osnovnih sredstava uloženo je 36.506,72 kn i za nabavu sitnog inventara 15.009,57 kn.

Financijski rezultat je pokazatelj koji govori o uspješnosti poslovanja u navedenom obračunskom razdoblju. Bruto dobit iznosi 1.147.016,23 kn. Iznos poreza na dobit iznosi 206.463,45 kn. Ljekarna je za razdoblje od 01. siječnja do 30. lipnja 2019. godine ostvarila neto dobit u iznosu 940.552,78 kn.

Uspješnost poslovanja uvelike ovisi o mogućnosti Ljekarne da ručnom prodajom i prihodima od ostalih korisnika pokrije manjak prihoda koji proizlazi iz dijela poslovanja s HZZO-om.

Neto dobit je rezultat prilagođavanja uvjetima konkurencije, snižavanja marži, velikog zalaganja djelatnika, širenja asortimana izvan HZZO, minimalnog broja zaposlenih, te maksimalnih mjera štednje.

Ravnateljica:
Dubravka Frinčić, mag.pharm.



U Zaboku, 28.08.2019. godine

LJEKARNA KRAPINSKO-ZAGORSKE ŽUPANIJE
Matije Gupca 63, 49210 Zabok

Broj: 01-360

KRAPINSKO-ZAGORSKA ŽUPANIJA
Magistratska 1
Krapina

**Predmet: Dodatni podaci uz Izvješće o poslovanju Ljekarne KZZ u razdoblju
I-VI 2019. godine**

Ukupni prihodi u razdoblju siječanj-lipanj 2019. godini iznose 19.892.177,11 kn i veći su od prihoda u 2018. godini za 8,28%, odnosno za 1.522.758,07 kn. U 2018. godini ostvareni su prihodi u iznosu od 18.369.419,04 kn.

Ukupni rashodi u ovom razdoblju iznose 18.745.160,88 kn i veći su od rashoda u 2018. godini za 7,80%, odnosno za 1.357.026,67 kn. U 2018. godini ostvareni su rashodi u iznosu 17.388.134,21 kn.

Prema odluci župana o upotrebi ukupne zadržane dobiti Ljekarna će morati doznačiti iznos od 2.500.000,00 kn na žiro račun Krapinsko-zagorske županije za sufinanciranje timova hitne medicinske službe. Do 30.lipnja 2019. godine uplatili smo dva anuiteta u ukupnom iznosu od 625.000,00 kn.

Ljekarna je u ovom razdoblju uložila vlastita sredstva, a prema financijskom planu:

1. Za tekuće i investicijsko održavanje u iznosu od 76.355,49 kn.
2. Za nabavu osnovnih sredstava u iznosu od 36.506,72 kn.
3. Za nabavu sitnog inventara u iznosu od 15.009,57 kn.

U promatranom razdoblju za donacije u robi i novcu Ljekarna je izdvojila iznos od 23.623,93 kn.

Ravnateljica:

Dubravka Frinčić, mag.pharm.



U Zaboku, 28.08.2019. godine

<i>Ukupni prihodi i rashodi</i>				
Godina	Ukupni prihodi	Ukupni rashodi	Višak prihoda	Postotak
2019.	19.892.177,11	18.745.160,88	1.147.016,23	16,89%↗
2018.	18.369.419,04	17.388.134,21	981.284,83	

Tablica II

Obveze i potraživanja		
Godina	Potraživanja	Obveze
2019.	4.558.560,30	459.892,81
2018.	6.735.785,42	619.073,27

Tablica III

Ukupni izdaci za bruto plaće i naknade te ostali izdaci za zaposlene	Godina	Iznos	Sudjelovanje u ukupnim izdacima
	2019.	2.722.900,36	14,53%
	2018.	2.596.027,40	14,92%

Tablica IV

Zaposleno djelatnika					
Godina	Ukupno	Zdravstveni djelatnici	Postotak	Nezdravstveni djelatnici	Postotak
2019.	34	26	76,47%	8	23,53%
2018.	32	25	78,12%	7	21,88%

Tablica V

Prosječna neto plaća na bazi sati rada	Godina.	Iznos	Postotak
	2019.	7.835,24 kn	1,32%↗
	2018.	7.733,12 kn	



REPUBLIKA HRVATSKA
KRAPINSKO-ZAGORSKA ŽUPANIJA
ŽUPANIJSKA SKUPŠTINE

KLASA: 500-01/19-01/97

URBROJ: 2140/01-01-19-

Krapina, 07. studenoga 2019.

Na temelju članka 17. Statuta Krapinsko-zagorske županije („Službeni glasnik Krapinsko-zagorske županije“, broj 13/01., 5/06., 14/09., 11/13., 26/13. – pročišćeni tekst i 13/18), **Županijska skupština Krapinsko-zagorske županije** na 17. sjednici održanoj dana 07. studenoga 2019. godine donijela je

Z A K L J U Č A K
o prihvatanju Izvještaja o radu i financijskom poslovanju zdravstvenih ustanova
za razdoblje siječanj - lipanj 2019. godine

- I.** Prihvaćaju se Izvještaji o radu i financijskom poslovanju zdravstvenih ustanova za razdoblje siječanj - lipanj 2019. godine:
1. Doma zdravlja Krapinsko-zagorske županije,
 2. Zavoda za hitnu medicinu Krapinsko-zagorske županije,
 3. Opće bolnice Zabok i bolnice hrvatskih veterana,
 4. Specijalne bolnice za medicinsku rehabilitaciju Krapinske Toplice,
 5. Specijalne bolnice za medicinsku rehabilitaciju Stubičke Toplice,
 6. Zavoda za javno zdravstvo Krapinsko-zagorske županije i
 7. Ljekarne Krapinsko-zagorske županije.
- II.** Izvještaji ustanova iz točke 1. ovog Zaključka čine njegov sastavni dio.

PREDSJEDNICA
ŽUPANIJSKE SKUPŠTINE

Vlasta Hubicki, dr. vet. med.

DOSTAVITI:

1. Dom zdravlja Krapinsko-zagorske županije, n/p ravnateljice, Krapina, Mirka Crkvenca 1,
2. Zavod za hitnu medicinu Krapinsko-zagorske županije, n/p ravnatelja, Krapina, Mirka Crkvenca 1,
3. Opća bolnica Zabok i bolnica hrvatskih veterana, n/p ravnatelja, Zabok, Bračak 8, p.p. 36,
4. Specijalna bolnica za medicinsku rehabilitaciju Krapinske Toplice, n/p ravnateljice, Krapinske Toplice, Gajeve 2,
5. Specijalna bolnica za medicinsku rehabilitaciju Stubičke Toplice, n/p ravnatelja, Stubičke Toplice, Park Matije Gupca 1,
6. Zavod za javno zdravstvo Krapinsko-zagorske županije, n/p ravnatelja, Zlatar, I. G. Kovačića 5
7. Ljekarna Krapinsko-zagorske županije, n/p ravnateljice, Zabok, M. Gupca 63,
8. Upravni odjel za zdravstvo, socijalnu skrb, udruge i mlade,
9. «Službeni glasnik Krapinsko-zagorske županije», za objavu,
10. za Zbirku isprava,
11. za prilog zapisniku,
12. pismohrana.



REPUBLIKA HRVATSKA
KRAPINSKO-ZAGORSKA ŽUPANIJA
ŽUPAN

KLASA: 500-01/19-01/125
URBROJ: 2140/01-02-19-3
Krapina, 22. listopada 2019.

ŽUPANIJSKA SKUPŠTINA

PREDMET: Prijedlog Odluke o davanju suglasnosti na Odluku Upravnog vijeća Doma zdravlja Krapinsko – zagorske županije o davanju u zakup poslovnog prostora zdravstvenim radnicima zaposlenicima Doma zdravlja Krapinsko- zagorske županije

Na temelju 32. Statuta Krapinsko-zagorske županije („Službeni glasnik Krapinsko-zagorske županije“, broj 13/01., 05/06., 14/09., 11/13., 26/13.-pročišćeni tekst i 13/18.), **župan Krapinsko- zagorske županije** dana 22. listopada 2019. godine donosi

ZAKLJUČAK

1. Utvrđuje se Prijedlog Odluke o davanju suglasnosti na Odluku Upravnog vijeća Doma zdravlja Krapinsko – zagorske županije o davanju u zakup poslovnog prostora zdravstvenim radnicima zaposlenicima Doma zdravlja Krapinsko – zagorske županije.
2. Prijedlog suglasnosti nalazi se u privitku i čini sastavni dio ovog Zaključka te se upućuje Županijskoj skupštini na razmatranje i usvajanje.
3. Za izvjestiteljicu zadužuje se Martina Gregurović Šanjug, pročelnica Upravnog odjela za zdravstvo, socijalnu skrb, udruge i mlade.

ŽUPAN
Željko Kolar

DOSTAVITI:

1. Županijska skupština,
2. Za zbirku isprava,
3. Pismohrana.



**REPUBLIKA HRVATSKA
KRAPINSKO – ZAGORSKA ŽUPANIJA
UPRAVNI ODJEL ZA ZDRAVSTVO,
SOCIJALNU SKRB, UDRUGE I MLADE**

KLASA: 500-01/19-01/125

URBROJ: 2140/01-09-19-2

Krapina, 14. listopada 2019.

**ŽUPAN
ŽUPANIJSKA SKUPŠTINA**

PREDMET: Nacrt prijedloga odluke o davanju suglasnosti na Odluku Upravnog vijeća Doma zdravlja Krapinsko-zagorske županije o davanju u zakup poslovnog prostora po zahtjevima zdravstvenih radnika koji su u radnom odnosu u Domu zdravlja Krapinsko-zagorske županije

PRAVNI TEMELJ: Članak 268. stavak 7. Zakona o zdravstvenoj zaštiti („Narodne novine“, broj: 100/18)

**NADLEŽNOST ZA
DONOŠENJE:** Županijska skupština

PREDLAGATELJ: Upravni odjel za zdravstvo, socijalnu skrb, udruge i mlade - Županu
Župan - Županijskoj skupštini

IZVJESTITELJICA: Martina Gregurović Šanjug, pročelnica Upravnog odjela za
zdravstvo, socijalnu skrb, udruge i mlade

OBRAZLOŽENJE:

Člankom 268. Zakona o zdravstvenoj zaštiti propisano je da zdravstveni radnici koji ispunjavaju uvjete za obavljanje privatne prakse mogu podnijeti zahtjev Ministarstvu za izdavanje rješenja o obavljanju privatne prakse u ordinaciji. Zdravstveni radnici djelatnost u privatnoj praksi u ordinaciji obavljaju u poslovnom prostoru koji im je dan u zakup na temelju odluke Upravnog vijeća doma zdravlja o zakupu tog poslovnog prostora, a u kojem su do tada obavljali zdravstvenu djelatnost u radnom odnosu.

Postupajući u skladu s odlukama Županijske skupštine: Odlukom o broju ordinacija koje će djelatnost obavljati u okviru Doma zdravlja Krapinsko-zagorske županije („Službeni glasnik Krapinsko-zagorske županije“, broj: 23/19) i Odlukom o kriterijima za određivanje zakupnine i davanja u zakup poslovnog prostora Doma zdravlja Krapinsko-zagorske županije („Službeni glasnik Krapinsko-zagorske županije“, broj: 23/19), Upravno vijeće Doma zdravlja Krapinsko-zagorske županije donijelo je na svojoj 17. sjednici održanoj 24. rujna 2019. godine provedbene dokumente ovih odluka: Odluku o broja ordinacija primarne zdravstvene zaštite koje će djelatnost obavljati u okviru Doma zdravlja KZZ, broj: 01/1-

340/5-2019 i Odluku o načinu vrednovanja kriterija pri donošenju Odluke o davanju u zakup poslovnog prostora Doma zdravlja Krapinsko-zagorske županije za obavljanje privatne prakse u mreži javne zdravstvene službe, broj: 01/1-340/6-2019, obje u prilogu.

Primjenom istih, Upravno vijeće Doma zdravlja razmatralo je zaprimljene zahtjeve za davanje u zakup poslovnog prostora Doma zdravlja te vrednovanjem po utvrđenim kriterijima donijelo Odluku o davanju u zakup poslovnog prostora zdravstvenima radnicima zaposlenicima Doma zdravlja Krapinsko-zagorske županije.

Člankom 268. stavkom 7. Zakona o zdravstvenoj zaštiti propisano je da Županijska skupština daje suglasnost na ovu Odluku Upravnog vijeća.

Sukladno navedenom, predlaže se Županu da priloženi Prijedlog razmotri te uputi Županijskoj skupštini na prihvatanje.

PROČELNICA
Martina Gregurović Šanjug

Prilozi:

1. Nacrt prijedloga odluke o davanju suglasnosti na Odluku Upravnog vijeća Doma zdravlja Krapinsko-zagorske županije o davanju u zakup poslovnog prostora zdravstvenim radnicima zaposlenicima Doma zdravlja Krapinsko-zagorske županije
2. Odluka o davanju u zakup poslovnog prostora zdravstvenim radnicima zaposlenicima Doma zdravlja Krapinsko-zagorske županije, broj: 01/1-340/7-2019, od 24. rujna 2019. godine
3. Odluka o broju ordinacija primarne zdravstvene zaštite koje će djelatnost obavljati u okviru Doma zdravlja Krapinsko-zagorske županije, broj: 01/1-340/5-2019, od 24. rujna 2019. godine
4. Odluka o načinu vrednovanja kriterija pri donošenju Odluke o davanju u zakup poslovnog prostora Doma zdravlja Krapinsko-zagorske županije za obavljanje privatne prakse u mreži javne zdravstvene službe, broj: 01/1-340/6-2019, od 24. rujna 2019. godine
5. Bodovna lista – Zahtjevi zaposlenika DZKZZ za odlazak u sustav ordinacija

**DOM ZDRAVLJA
KRAPINSKO-ZAGORSKE ŽUPANIJE
Krapina, Dr. Mirka Crkvenca 1**

Broj: 01/1-340/15-2019
Krapina, 26.09.2019.

REPUBLIKA HRVATSKA
KRAPINSKO-ZAGORSKA ŽUPANIJA

Primljeno: 04. 10. 2019		
Klasifikacijska oznaka:	Ust. jed.	
500-01/19-01/125	OS	
Uredžbeni broj:	Pril.	Vrij.
381-19-1	1	-

**Krapinsko-zagorska županija
Županijska skupština
n/p predsjednice Vlaste Hubicki, dr. vet. med.
Magistratska 1
49000 Krapina**

PREDMET: Odluka o davanju u zakup poslovnog prostora po zahtjevima
zdravstvenih radnika koji su u radnom odnosu u Domu zdravlja
Krapinsko-zagorske županije, - davanje suglasnosti, traži se

Poštovana!

Temeljem članka 268. st. 7. Zakona o zdravstvenoj zaštiti dostavljamo Vam
predmetnu Odluku koju je donijelo Upravno vijeće Doma zdravlja Krapinsko-zagorske
županije radi davanja suglasnosti.

S poštovanjem!

RAVNATELJICA

Nada Dogan, dr. med., spec. obit. med.



**DOM ZDRAVLJA
KRAPINSKO-ZAGORSKE ŽUPANIJE
Krapina, Dr. Mirka Crkvenca 1**

Broj: 01/1-340/7-2019
Krapina, 24.09.2019.

Upravno vijeće Doma zdravlja KZZ na svojoj 17. sjednici održanoj dana 24.09.2019. godine, temeljem članka 24. Statuta DZ KZZ broj: 01/1-313/5-2009. od 09.06.2009. godine na koji je suglasnost dao župan Krapinsko-zagorske županije i Odluke Županijske skupštine KZZ o kriterijima za određivanje zakupnine i davanja u zakup prostora DZ KZZ, broj: Klasa: 500-01/19-01/63, Urbroj: 2140/01-01-01-19-3 od 05.06.2019. godine, a na temelju Odluke Upravnog vijeća o vrednovanju kriterija o davanju u zakup poslovnog prostora DZKZZ za obavljanje privatne prakse, donosi

ODLUKU

**o davanju u zakup poslovnog prostora zdravstvenim radnicima zaposlenicima
Doma zdravlja Krapinsko-zagorske županije**

1. Daje se u zakup poslovni prostor Doma zdravlja Krapinsko-zagorske županije, kako slijedi:
 - a) Opća/obiteljska medicina
 - Specijalistička ordinacija obiteljske medicine I u Oroslavju, Jasminki Bukvić, dr. med., spec. obit. med.,
 - Specijalistička ordinacija obiteljske medicine II u Oroslavju, Kristini Novosel., dr. med., spec. obit. med.
 - Ordinacija obiteljske medicine u Zlatar Bistrici, Slavi Gorički, dr. med.
 - Specijalistička ordinacija obiteljske medicine u Zlataru, Višnji Prekalj Petrović, dr. med., spec. obit. med.,
 - b) Dentalna medicina
 - Ordinacija dentalne medicine u Bedekovčini, Ivi Matković Jaguš, dr. med. dent.,
 - Ordinacija dentalne medicine u Mariji Bistrici, Suzani Petrović Gredičak, dr. med. dent.,
 - Ordinacija dentalne medicine u Pregradi, dr. sc. Igoru Repušiću, dr. med. dent.,
 - Ordinacija dentalne medicine u Klanjcu, Jasni Krznarić Nuić, dr. med. dent.,
 - Ordinacija dentalne medicine u Zaboku, Ivani Zubić, dr. med., dent. i
 - Ordinacija dentalne medicine u Krapini, Morani Špiljak, dr. med. dent.
 - c) Zdravstvena zaštita žena
 - Specijalistička ginekološka ordinacija I u Zaboku, prim. mr. sc. Ljiljani Bilobrk Josipović, dr.med., spec. gin. i opst. i
 - Specijalistička ginekološka ordinacija II u Zaboku, Ashrafu Goudi, dr.med., spec. gin. i opst..
2. Tekst Ugovora o zakupu prostora i opreme navedenih ordinacija nalazi se u prilogu ove odluke i čini njezin sastavni dio.

3. Ova odluka dostavlja se Županijskoj skupštini Krapinsko-zagorske županije radi davanja suglasnosti na istu.
4. Po dobivanju suglasnosti iz toč. 3. ove odluke, ovlašćuje se ravnateljica Doma zdravlja KZZ za potpisivanje Ugovora o zakupu poslovnog prostora i opreme sa svakim navedenim djelatnikom iz ove odluke.

PREDSJEDNICA UPRAVNOG VIJEĆA



Vlasta Hubicki, dr. vet. med.

**DOM ZDRAVLJA
KRAPINSKO-ZAGORSKEŽUPANIJE
Krapina, Dr. Mirka Crkvenca 1**

Broj: 01/1-340/5-2019

Krapina, 24.09.2019.

Upravno vijeće Doma zdravlja KZZ na svojoj 17. sjednici održanoj dana 24.09.2019. temeljem članka 24. Statuta DZ KZZ broj: 01/1-313/5-2009. od 09.06.2009. godine na koji je suglasnost dao župan Krapinsko-zagorske županije i Odluke skupštine KZZ o broju ordinacija koje će djelatnost obavljati u okviru Doma zdravlja KZZ broj: Klasa: 500-01/19-01/64, Urbroj: 2140/01-01-19-3 od 05.06.2019., donosi slijedeću

**ODLUKU
o broju ordinacija primarne zdravstvene zaštite koje će
djelatnost obavljati u okviru Doma zdravlja KZZ**

1. Odlukom Županijske skupštine KZZ određeno je da će svoju djelatnost u okviru DZ KZZ obavljati 25% svake djelatnosti u odnosu na broj ordinacija predviđenih Mrežom javne zdravstvene službe.
2. Temeljem Županijske Odluke iz točke 1. taksativno se navodi broj ordinacija koje ostaju u DZ KZZ i broj onih ordinacija po djelatnostima kojima se može omogućiti odlazak u sustav ordinacija iz redova zaposlenika Doma zdravlja KZZ:

Djelatnost	Broj ordinacija u Mreži javne zdravstvene službe	Od toga 25%	Broj zaposlenih u DZKZZ sadašnje stanje	Broj timova koji mogu otići u sustav ordinacija – zaposlenici DZKZZ
Opća medicina	75	19	29	10
Dentalna medicina	67	17	23	6
Predškolska zdravstvena zaštita	8	2	2	0
Zdravstvena zaštita žena	10	2	8	6
Medicinsko-biokemijski laboratorij	7	2	4	2
Medicina rada i športa	6	2	0	0

Na osnovu prethodne tablice Dom zdravlja dužan je osigurati da u njegovom sastavu ostane 19 timova obiteljske medicine, 17 timova dentalne medicine, 2 tima predškolske zdravstvene zaštite, 2 tima zdravstvene zaštite žena, i 2 medicinsko-biokemijska laboratorija i 2 tima medicine rada i športa

3. Ova Odluka stupa na snagu danom donošenja i objavit će se na mrežnim stranicama Doma zdravlja i na oglasnoj ploči.

PREDSJEDNICA UPRAVNOG VIJEĆA

Vlasta Hubicki, dr. vet. med.



**DOM ZDRAVLJA
KRAPINSKO-ZAGORSKE ŽUPANIJE
Krapina, Dr. Mirka Crkvenca 1**

Broj: 01/1-340/6-2019
Krapina, 24.09.2019.

Upravno vijeće Doma zdravlja KZZ na svojoj 17. sjednici održanoj dana 24.09.2019. godine, temeljem članka 24. Statuta DZ KZZ broj: 01/1-313/5-2009. od 09.06.2009. godine na koji je suglasnost dao župan Krapinsko-zagorske županije i Odluke Županijske skupštine KZZ o kriterijima za određivanje zakupnine i davanja u zakup prostora DZ KZZ, broj: Klasa: 500-01/19-01/63, Urbroj: 2140/01-01-01-19-3 od 05.06.2019. godine, donosi

ODLUKU

o načinu vrednovanja kriterija pri donošenju Odluke o davanju u zakup poslovnog prostora DZKZZ za obavljanje privatne prakse u Mreži javne zdravstvene službe

1. Zdravstvenom radniku koji podnese zahtjev za zakup radi obavljanja privatne prakse u ordinaciji, a koji udovoljava uvjetima iz čl. IV. Odluke o kriterijima za određivanje zakupnine i davanja u zakup poslovnog prostora Doma zdravlja KZZ, kriterij će se vrednovati na slijedeći način:
 - a) radni staž u ordinaciji DZ KZZ koja se daje u zakup – broj godina staža x 2 boda
 - b) područje obavljanja privatne prakse:
 - općina do 3.000 stanovnika: 6 bodova
 - općina iznad 3.000 stanovnika: 3 boda
 - grad: 1 bod
 - c) broj osiguranih osoba po timu:
 - do 1.300: 5 bodova
 - iznad 1.300: 1 bod
 - d) izrečene mjere zbog povrede obveze iz radnog odnosa u protekle 3 godine:
 - nema izrečene mjere: 5 bodova
 - izrečena mjera: 0 bodova

Temeljem ovih kriterija sastaviti će se bodovna lista.

2. Ova Odluka stupa na snagu danom donošenja i objavit će se na mrežnim stranicama DZ KZZ kao i na oglasnoj ploči.



PREDSJEDNICA UPRAVNOG VIJEĆA

Vlasta Hubicki, dr. vet. med.

Bodovna lista – Zahtjevi zaposlenika DZKZZ za odlazak u sustav ordinacija (zahtjevi predani do 22.07.2019.)

Opća/obiteljska medicina								
Ime i prezime	Lokacija	Broj bodova	Broj pacijenata	Broj bodova	Godine staža u ordinaciji	Stož bodovi	Izrečene mjere (ima mjeru: 0 bodova, nema mjeru: 5 bodova)	Ukupno
Višnja Prekalj Petrović	Zlata	1	2021	1	4	8	0	10
Kristina Novosel	Oroslavje	1	1499	1	14	28	5	35
Jasminka Bukvić	Oroslavje	1	1334		21	42	5	49
Slava Gorički	Zlata	6	1234	5	8	16	5	32
	Bistrica							
Dentalna medicina								
Igor Repušić	Pregrada	1	2136	1	7	14	5	21
Brigita Coħa Blašković	Oroslavje	1	2211	1	3	6	5	13
Suzana Petrović Gredićak	Marija Bistrica	3	1950	1	9	18	0	22
Ivana Herak	Lobor	3	1970	1	2	4	5	13
Ivana Zubić	Zabok	1	2162	1	7	14	5	21
Ivan Mahmet	Bedekovćina		2162		ne ispunjava uvjet staža			
Morana Špiljak	Krapina	1	1832	1	6	12	5	19
Iva Matković Jagušt	Bedekovćina	3	2171	1	10	20	5	29
Jasna Krznarić Nuić	Klanjec	1	1584	1	7	14	5	21
Zdravstvena zaštita žena								
Ashraf Gouda	Zabok	1	7035	1	5	10	5	17
Ljiljana Bilobrk Josipović	Zabok	1	6424	1	5	10	5	17



**REPUBLIKA HRVATSKA
KRAPINSKO – ZAGORSKA ŽUPANIJA
ŽUPANIJSKA SKUPŠTINA**

KLASA: 500-01/19-01/125
URBROJ: 2140/01-09-19-4
Krapina, 07. studeni 2019.

Na temelju članka 268. stavka 7. Zakona o zdravstvenoj zaštiti („Narodne novine“, broj 100/18) i članka 17. Statuta Krapinsko-zagorske županije („Službeni glasnik Krapinsko-zagorske županije“, broj: 13/01, 5/06, 14/09, 11/13, 26/13 – pročišćeni tekst i 13/18), Županijska skupština Krapinsko-zagorske županije na 17. sjednici održanoj dana 07. studenog 2019. godine donijela je

ODLUKU

o davanju suglasnosti na Odluku Upravnog vijeća Doma zdravlja Krapinsko-zagorske županije o davanju u zakup poslovnog prostora zdravstvenim radnicima zaposlenicima Doma zdravlja Krapinsko-zagorske županije

I.

Daje se suglasnost na Odluku Upravnog vijeća Doma zdravlja Krapinsko-zagorske županije o davanju u zakup poslovnog prostora zdravstvenim radnicima zaposlenicima Doma zdravlja Krapinsko-zagorske županije, broj: 01/1-340/7-2019, od 24. rujna 2019. godine, koja se nalazi u privitku ove Odluke i čini njezin sastavni dio.

II.

Ova Odluka objaviti će se u „Službenom glasniku Krapinsko-zagorske županije“.

**PREDSJEDNICA
ŽUPANIJSKE SKUPŠTINE**
Vlasta Hubicki, dr. vet. med.

DOSTAVITI:

1. Upravni odjel za zdravstvo, socijalnu skrb, udruge i mlade,
2. Dom zdravlja Krapinsko-zagorske županije,
Krapina, Ulica dr. Mirka Crkvenca 1,
3. Ministarstvo zdravstva,
4. „Službeni glasnik Krapinsko-zagorske županije“, za objavu,
5. Za Zbirku isprava,
6. Za prilog Zapisniku,
7. Pismohrana.



REPUBLIKA HRVATSKA
KRAPINSKO-ZAGORSKA ŽUPANIJA
Ž U P A N

KLASA: 810-01/18-01/02
URBROJ: 2140/01-02-19-51
Krapina, 25. listopada 2019.

Na temelju članka 17. stavak 3. alineja 7. Zakona o sustavu civilne zaštite („Narodne novine“ broj 85/18. i 118/18.) i članka 32. Statuta Krapinsko-zagorske županije (»Službeni glasnik Krapinsko-zagorske županije«, broj 13/01., 5/06., 14/09., 11/13., 26/13-pročišćeni tekst i 13/18.) župan Krapinsko-zagorske županije dana 25. listopada 2019. godine donosi

Z A K L J U Č A K

1. Utvrđuje se Prijedlog procjene rizika od velikih nesreća za područje Krapinsko – zagorske županije.
2. Prijedlog procjene rizika od velikih nesreća za područje Krapinsko – zagorske županije nalazi se u privitku i čini sastavni dio ovog Zaključka te se upućuje Županijskoj skupštini na razmatranje i donošenje.
3. Za izvjestiteljicu po točki 1., a vezano za točku 2. zadužuje se Petra Vrančić Lež, pročelnica Upravnog odjela za opće i zajedničke poslove.

Ž U P A N
Željko Kolar

DOSTAVITI:

1. Županijska skupština,
2. Za zbirku isprava,
3. Pismohrana



**REPUBLIKA HRVATSKA
KRAPINSKO – ZAGORSKA ŽUPANIJA
UPRAVNI ODJEL
ZA OPĆE I ZAJEDNIČKE POSLOVE**

KLASA: 810-03/18-01/02
URBROJ: 2140/01-11-19-50
Krapina, 25. listopada 2019.

**ŽUPAN
ŽUPANIJSKA SKUPŠTINA**

PREDMET: Procjena rizika od velikih nesreća za područje
Krapinsko-zagorske županije,
- Nacrt prijedloga, dostavlja se

PRAVNI TEMELJ: Članak 17. stavak 1. Zakona o sustavu civilne zaštite („Narodne novine“, broj 85/18. i 118/18.), Smjernice za izradu procjene rizika od velikih nesreća za područje Krapinsko-zagorske županije („Službeni glasnik Krapinsko-zagorske županije, broj 7/17.) i članak 17. stavak 1. alineja 21. Statuta Krapinsko-zagorske županije („Službeni glasnik Krapinsko-zagorske županije“, broj 4/02., 5/06., 14/09., 11/13., 26/13. - pročišćeni tekst i 13/18.)

NADLEŽNOST ZA DONOŠENJE: Županijska skupština

PREDLAGATELJ: Upravni odjel za opće i zajedničke poslove županu
župan Županijskoj skupštini

IZVJESTITELJ: Petra Vrančić Lež, pročelnica Upravnog odjela za opće i zajedničke poslove, predstavnik konzultanta - Ustanove za obrazovanje odraslih za poslove zaštite osoba i imovine „DEFENSOR“

OBRAZLOŽENJE: Člankom 17. stavkom 1. Zakona o sustavu civilne zaštite („Narodne novine, broj 85/18. i 118/18.) propisano je da predstavničko tijelo jedinice lokalne i područne (regionalne) samouprave na prijedlog izvršnog tijela donosi procjenu rizika od velikih nesreća. Procjena rizika od velikih nesreća donosi se na temelju Smjernica za izradu procjene rizika od velikih nesreća za područje Krapinsko-zagorske županije („Službeni glasnik Krapinsko-zagorske županije“, broj 7/17.) koje je donio župan 13. veljače 2017. godine. Smjernice se primjenjuju u postupcima izrade procjene rizika za sve jedinice lokalne samouprave s područja Krapinsko-zagorske županije, a čije su procjene temelj za izradu

Procjene rizika od velikih nesreća za područje Krapinsko-zagorske županije. Postupak izrade Procjene rizika obuhvaća primjenu metodologije za izradu Procjene rizika, korištenje uputa za izradu svakog pojedinog scenarija, izradu matrica i karata rizika i prijetnji.

Župan je 7. veljače 2019. godine donio Odluku o postupku izrade Procjene rizika od velikih nesreća za područje Krapinsko-zagorske županije i osnivanju Radne skupine za izradu Procjene rizika od velikih nesreća za područje Krapinsko-zagorske županije („Službeni glasnik Krapinsko-zagorske županije“, broj 7/19).

Također je, za potrebe izrade Procjene rizika, ugovorom, u svojstvu konzultanta, angažiran ovlaštenik za prvu grupu stručnih poslova u području planiranja civilne zaštite – Ustanova za obrazovanje odraslih za poslove zaštite osoba i imovine „DEFENSOR“ sa sjedištem u Varaždinu.

U Procjeni rizika od velikih nesreća za područje Krapinsko-zagorske županije obrađeni su sljedeći rizici: potres, poplave izazvane izlivanjem kopnenih vodenih tijela, ekstremne temperature, epidemije i pandemije, degradacija tla (klizišta), industrijske nesreće i štetni organizmi bilja.

Sukladno članku 61. Zakona o sustavu civilne zaštite i odredbama Kodeksa savjetovanja sa zainteresiranom javnošću u postupcima donošenja općih akata („Službeni glasnik Krapinsko-zagorske županije“, broj 24/14.), nacrt Procjene rizika od velikih nesreća za područje Krapinsko-zagorske županije upućen je na savjetovanje sa zainteresiranom javnošću tijekom kojeg nije bilo primjedbi na isti.

Slijedom navedenog, predlaže se županu da usvoji nacrt Procjene rizika od velikih nesreća za područje Krapinsko-zagorske županije te istu uputi Županijskoj skupštini na donošenje.

POTREBNA FINACIJSKA SREDSTVA: Za izradu Procjene rizika osigurana su sredstva u Proračunu Krapinsko-zagorske županije za 2019. godinu, na razdjelu 008 – Upravni odjel za opće i zajedničke poslove, R 4704 – Ostale intelektualne usluge, u iznosu od 23.125,00 kuna.

PROČELNICA
Petra Vrančić Lež

Prilozi:

1. Nacrt Procjene rizika od velikih nesreća za područje Krapinsko-zagorske županije,
2. Prijedlog zaključka župana

PROCJENA RIZIKA OD VELIKIH NESREĆA ZA PODRUČJE KRAPINSKO-ZAGORSKE ŽUPANIJE



Krapina, rujan 2019.

SADRŽAJ

1. UVOD	18
2. OSNOVNE KARAKTERISTIKE PODRUČJA KRAPINSKO-ZAGORSKE ŽUPANIJE.....	23
2.1. GEOGRAFSKI POKAZATELJI	23
2.1.1. Geografski položaj.....	23
2.1.2. Broj stanovnika	25
2.1.3. Gustoća naseljenosti	26
2.1.4. Razmještaj stanovništva	26
2.1.5. Spolno–dobna raspodjela stanovništva.....	27
2.1.6. Broj stanovnika kojem je potrebna neka vrsta pomoći pri obavljanju svakodnevnih zadataka	27
2.1.7. Prometna povezanost	28
2.2. DRUŠTVENO–POLITIČKI POKAZATELJI.....	36
2.2.1. Sjedišta upravnih tijela	36
2.2.2. Zdravstvene ustanove.....	41
2.2.3. Odgojno–obrazovne ustanove	43
2.2.4. Broj domaćinstava	49
2.2.5. Broj članova obitelji po domaćinstvu	49
2.2.6. Broj, vrsta (namjena) i starost građevina.....	49
2.3. EKONOMSKO–POLITIČKI POKAZATELJI	50
2.3.1. Broj zaposlenih i mjesta zaposlenja.....	50
2.3.2. Broj primatelja socijalnih, mirovinskih i sličnih naknada	51
2.3.3. Proračun.....	52
2.3.4. Gospodarske grane	53
2.3.5. Velike gospodarske tvrtke	56
2.3.6. Objekti kritične infrastrukture	56
2.4. PRIRODNO-KULTURNI POKAZATELJI	68
2.4.1. Zaštićena područja.....	68
2.4.2. Kulturna baština	70
2.5. POVIJESNI POKAZATELJI	80
2.5.1. Prijašnji događaji.....	80
2.5.2. Štete uslijed prijašnjih događaja.....	80
2.5.3. Uvedene mjere nakon događaja koje su uzrokovale štetu.....	82
2.6. POKAZATELJI OPERATIVNE SPOSOBNOSTI	83
2.6.1. Popis operativnih snaga.....	83
3. IDENTIFIKACIJA PRIJETNJI I RIZIKA.....	84
3.1. POPIS IDENTIFICIRANIH PRIJETNJI	84
3.2. ODABRANI RIZICI I RAZLOZI ODABIRA	86
3.3. KARTOGRAFSKI PRIKAZ	87
4. KRITERIJI ZA PROCJENU UTJECAJA PRIJETNJI NA KATEGORIJE DRUŠTVENIH DJELATNOSTI.....	88

4.1. ŽIVOT I ZDRAVLJE LJUDI.....	88
4.2. GOSPODARSTVO.....	88
4.3. DRUŠTVENA STABILNOST I POLITIKA	88
5. VJEROJATNOST	90
6. OPIS SCENARIJA.....	91
6.1. POTRES.....	92
6.1.1. Uvod	92
6.1.2. Prikaz utjecaja na kritičnu infrastrukturu.....	96
6.1.3. Kontekst	97
6.1.4. Uzrok.....	97
6.1.5. Opis događaja	98
6.1.6. Podaci, izvori i metode izračuna.....	103
6.1.7. Matrice rizika.....	104
6.1.8. Karte rizika	105
6.2. POPLAVE IZAZVANE IZLIJEVANJEM KOPNENIH VODENIH TIJELA	106
6.2.1. Uvod	106
6.2.2. Prikaz utjecaja na kritičnu infrastrukturu.....	109
6.2.3. Kontekst	110
6.2.4. Uzrok.....	118
6.2.5. Opis događaja	120
6.2.6. Podaci, izvori i metode izračuna.....	123
6.2.7. Matrice rizika.....	124
6.2.8. Karte prijetnji.....	125
6.2.9. Karte rizika	130
6.3. EPIDEMIJE I PANDEMIJE	131
6.3.1. Uvod	131
6.3.2. Prikaz utjecaja na kritičnu infrastrukturu.....	132
6.3.3. Kontekst	132
6.3.4. Uzrok.....	133
6.3.5. Opis događaja	133
6.3.6. Podaci, izvori i metode izračuna.....	136
6.3.7. Matrice rizike.....	137
6.3.8. Karte rizika	138
6.4. EKSTREMNE TEMPERATURE	139
6.4.1. Uvod	139
6.4.2. Prikaz utjecaja na kritičnu infrastrukturu.....	140
6.4.3. Kontekst	140
6.4.4. Uzrok.....	140
6.4.5. Opis događaja	142
6.4.6. Podaci, izvori i metode izračuna.....	144
6.4.7. Matrice rizika.....	145
6.4.8. Karte rizika	146

6.5. DEGRADACIJA TLA (KLIZIŠTA)	147
6.5.1. Uvod	147
6.5.2. Prikaz utjecaja na kritičnu infrastrukturu	152
6.5.3. Kontekst	153
6.5.4. Uzrok	154
6.5.5. Opis događaja	155
6.5.6. Podaci, izvori i metode izračuna	158
6.5.7. Matrice rizika	159
6.5.8. Karte rizika	160
6.6. INDUSTRIJSKE NESREĆE	161
6.6.1. Uvod	161
6.6.2. Prikaz utjecaja na kritičnu infrastrukturu	161
6.6.3. Kontekst	162
6.6.4. Uzrok	167
6.6.5. Opis događaja	168
6.6.6. Podaci, izvori i metode izračuna	180
6.6.7. Matrice rizika	181
6.6.8. Karte prijetnji	182
6.6.9. Karte rizika	183
6.7. ŠTETNI ORGANIZMI BILJA I ŽIVOTINJA	184
6.7.1. Uvod	184
6.7.2. Prikaz utjecaja na kritičnu infrastrukturu	184
6.7.3. Kontekst	185
6.7.4. Uzrok	186
6.7.5. Opis događaja	187
6.7.6. Podaci, izvori i metode izračuna	190
6.7.7. Matrice rizika	191
6.7.8. Karte rizika	192
7. MATRICE RIZIKA S USPOREĐENIM RIZICIMA	193
8. ANALIZA SUSTAVA CIVILNE ZAŠTITE	194
8.1. ANALIZA NA PODRUČJU PREVENTIVE	194
8.1.1. Usvojenost strategija, normativne uređenosti te izrađenost procjena i planova od značaja za sustav civilne zaštite	194
8.1.2. Sustavi ranog upozoravanja i suradnja sa susjednim jedinicama lokalne i područne (regionalne) samouprave	195
8.1.3. Stanje svijesti pojedinaca, pripadnika ranjivih skupina, upravljačkih i odgovornih tijela	196
8.1.4. Ocjena stanja prostornog planiranja, izrade prostornih i urbanističkih planova razvoja, planskog korištenja zemljišta	196
8.1.5. Ocjena fiskalne situacije i njezine perspektive	197
8.1.6. Baza podataka	197
8.2. ANALIZA NA PODRUČJU REAGIRANJA	199
8.2.1. Spremnost odgovornih i upravljačkih kapaciteta	199

8.2.2. Spremnost operativnih kapaciteta	202
8.2.3. Stanje mobilnosti operativnih kapaciteta sustava civilne zaštite i stanja komunikacijskih kapaciteta	212
8.2.4. Analiza sustava na području reagiranja	212
8.2.5. Zaključak.....	230
9. VREDNOVANJE RIZIKA	231
10. POPIS SUDIONIKA IZRADE PROCJENE RIZIKA ZA POJEDINE RIZIKE	233
11. OBRAZAC ZA SAMOPROCJENU UTVRĐIVANJA OBAVEZE IZRADE PROCJENE RIZIKA	235

POPIS TABLICA

TABLICA 1. POVRŠINA, BROJ STANOVNIKA I GUSTOĆA NASELJENOSTI JLS NA PODRUČJU ŽUPANIJE	25
TABLICA 2. SPOLNO–DOBNA RASPODJELA STANOVNIŠTVA ŽUPANIJE	27
TABLICA 3. STANOVNIŠTVO S TEŠKOĆAMA U OBAVLJANJU SVAKODNEVNIH AKTIVNOSTI ŽUPANIJE	27
TABLICA 4. MREŽA CESTOVNE INFRASTRUKTURE NA PODRUČJU ŽUPANIJE	28
TABLICA 5. ŽELJEZNIČKA MREŽA NA PODRUČJU ŽUPANIJE	36
TABLICA 6. BROJ ČLANOVA OBITELJI PO DOMAĆINSTVU	49
TABLICA 7. BROJ ZAPOSLENIH PREMA DJELATNOSTIMA	51
TABLICA 8. VRSTE I BROJ PRIMATELJA SOCIJALNIH, MIROVINSKIH I SLIČNIH NAKNADA	51
TABLICA 9. PREGLED BROJA GOSPODARSKIH SUBJEKATA PO DJELATNOSTIMA	53
TABLICA 10. ZAŠTIĆENA PODRUČJA	69
TABLICA 11. KULTURNA DOBRA NA PODRUČJU ŽUPANIJE UPISANA U REGISTAR KULTURNIH DOBARA RH	71
TABLICA 12. MATERIJALNE ŠTETE USLIJED ELEMENTARNIH NEPOGODA U POSLJEDNJIH 20 GODINA	80
TABLICA 13. REGISTAR RIZIKA	84
TABLICA 14. DRUŠTVENA VRIJEDNOST – ŽIVOT I ZDRAVLJE LJUDI	88
TABLICA 15. DRUŠTVENA VRIJEDNOST – GOSPODARSTVO	88
TABLICA 16. DRUŠTVENA VRIJEDNOST – DRUŠTVENA STABILNOST I POLITIKA – KRITIČNA INFRASTRUKTURA	89
TABLICA 17. DRUŠTVENA VRIJEDNOST – DRUŠTVENA STABILNOST I POLITIKA – USTANOVE/GRAĐEVINE JAVNOG DRUŠTVENOG ZNAČAJA	89
TABLICA 18. Približni jedinični troškovi izgradnje raznih kategorija građevina	89
TABLICA 19. Vjerojatnost/frekvencija	90
TABLICA 20. Učinci i efekti potresa ovisno o stupnju potresa po MCS ljestvice	93
TABLICA 21. Učestalost potresa intenziteta ($^{\circ}$ MCS) na području Županije za razdoblje 1879. – 2003. godine	96
TABLICA 22. Veza između opisnog MCS stupnja potresa i pripadne vrijednosti vršnog ubrzanja	99
TABLICA 23. Klasifikacija građevina na području Grada Krapine	100
TABLICA 24. Prikaz stupnjeva oštećenja građevina i prognoza broja žrtava	100
TABLICA 25. Posljedice na život i zdravlje ljudi – potres	101
TABLICA 26. Posljedice na gospodarstvo – potres	102
TABLICA 27. Posljedice na kritičnu infrastrukturu – potres	102
TABLICA 28. Posljedice na ustanove/građevine javno društvenog značaja – potres	102
TABLICA 29. Posljedice na društvenu stabilnost i politiku – potres	103
TABLICA 30. Vjerojatnost/frekvencija – potres	103
TABLICA 31. Pregled teritorijalnih jedinica za izravnu provedbu mjera obrane od poplava (branjenih područja, dionica) po sektorima i pripadajućih zaštitnih vodnih građevina	110
TABLICA 32. Posljedice na život i zdravlje ljudi – poplave	121
TABLICA 33. Posljedice na gospodarstvo – poplave	122
TABLICA 34. Posljedice na kritičnu infrastrukturu – poplave	122
TABLICA 35. Posljedice na ustanove/građevine javno društvenog značaja – poplave	122
TABLICA 36. Posljedice na društvenu stabilnost i politiku – potres	123
TABLICA 37. Vjerojatnost/frekvencija – potres	123
TABLICA 38. Posljedice na život i zdravlje ljudi – epidemije i pandemije	135

TABLICA 39. POSLJEDICE NA GOSPODARSTVO – EPIDEMIJE I PANDEMIJE	135
TABLICA 40. VJEROJATNOST/FREKVENCIJA – EPIDEMIJE I PANDEMIJE.....	136
TABLICA 41. UGROŽENE SKUPINE STANOVNIŠTVA U PERIODU TOPLINSKOG VALA.....	141
TABLICA 42. POSLJEDICE NA ŽIVOT I ZDRAVLJE LJUDI – EKSTREMNE TEMPERATURE.....	143
TABLICA 43. POSLJEDICE NA GOSPODARSTVO – EKSTREMNE TEMPERATURE.....	143
TABLICA 44. VJEROJATNOST/FREKVENCIJA – EKSTREMNE TEMPERATURE	144
TABLICA 45. EVIDENTIRANA KLIZIŠTA NA PODRUČJU ŽUPANIJE	147
TABLICA 46. POSLJEDICE NA ŽIVOT I ZDRAVLJE LJUDI – KLIZIŠTA.....	156
TABLICA 47. POSLJEDICE NA GOSPODARSTVOM – KLIZIŠTA.....	156
TABLICA 48. POSLJEDICE NA KRITIČNU INFRASTRUKTURU – KLIZIŠTA.....	157
TABLICA 49. POSLJEDICE NA USTANOVE/GRAĐEVINE JAVNOG DRUŠTVENOG ZNAČAJA – KLIZIŠTA.....	157
TABLICA 50. POSLJEDICE NA DRUŠTVENU STABILNOST I POLITIKU – KLIZIŠTA	157
TABLICA 51. VJEROJATNOST/FREKVENCIJA – KLIZIŠTA	158
TABLICA 52. PRAVNE OSOBE	162
TABLICA 53. MOGUĆI UZROCI NESREĆE U SLUČAJU IZVANREDNOG DOGAĐAJA.....	168
TABLICA 54. POPIS OPASNIH TVARI NA PODRUČJU POSTROJENJA „TERMINAL UNP-A PUSTODOL“	170
TABLICA 55. NAJVEĆE KOLIČINE OPASNIH TVARI NA LOKACIJI KOJE MOGU UZROKOVATI VELIKU NESREĆU ..	170
TABLICA 56. TVRTKE U ZONI GOSPODARSKE NAMJENE	172
TABLICA 57. PRIKAZ PARAMETARA ZA NASTANAK EKSPLOZIJE	175
TABLICA 58. POSLJEDICE NA ŽIVOT I ZDRAVLJE LJUDI – INDUSTRIJSKE NESREĆE	177
TABLICA 59. POSLJEDICE NA GOSPODARSTVO – INDUSTRIJSKE NESREĆE	177
TABLICA 60. POSLJEDICE NA KRITIČNU INFRASTRUKTURU – INDUSTRIJSKE NESREĆE	178
TABLICA 61. VJEROJATNOST/FREKVENCIJA – INDUSTRIJSKE NESREĆE	179
TABLICA 62. POSLJEDICE NA ŽIVOT I ZDRAVLJE LJUDI – BOLESTI BILJA.....	188
TABLICA 63. POSLJEDICE NA GOSPODARSTVO – BOLESTI BILJA.....	189
TABLICA 64. VJEROJATNOST/FREKVENCIJA – BOLESTI BILJA	189
TABLICA 65. FINACIJSKA SREDSTVA PREDVIĐENA ZA SUDIONIKE SUSTAVA CIVILNE ZAŠTITE U 2019. GODINI	197
TABLICA 66. ANALIZA SUSTAVA CIVILNE ZAŠTITE–PODRUČJE PREVENTIVE	198
TABLICA 67. PRIKAZ SUDJELOVANJA U AKCIJAMA – HGSS STANICA KRAPINA	208
TABLICA 68. PRIKAZ SUDJELOVANJA U VJEŽBAMA TIJEKOM 2018. GODINE – HGSS STANICA KRAPINA....	208
TABLICA 69. PRIKAZ SUDJELOVANJA NA TEČAJEVIMA – HGSS STANICA KRAPINA.....	209
TABLICA 70. ANALIZA SUSTAVA CIVILNE ZAŠTITE – POTRES	212
TABLICA 71. ANALIZA SUSTAVA CIVILNE ZAŠTITE – POPLAVE IZAZVANE IZLIJEVANJEM KOPNENIH VODENIH TIJELA.....	215
TABLICA 72. ANALIZA SUSTAVA CIVILNE ZAŠTITE – EPIDEMIJE I PANDEMIJE	218
TABLICA 73. ANALIZA SUSTAVA CIVILNE ZAŠTITE – EKSTREMNE TEMPERATURE	220
TABLICA 74. ANALIZA SUSTAVA CIVILNE ZAŠTITE – DEGRADACIJA TLA (KLIZIŠTA).....	222
TABLICA 75. ANALIZA SUSTAVA CIVILNE ZAŠTITE – INDUSTRIJSKE NESREĆE	225
TABLICA 76. ANALIZA SUSTAVA CIVILNE ZAŠTITE – BOLESTI BILJA	228
TABLICA 77. ANALIZA SUSTAVA CIVILNE ZAŠTITE – UKUPNO.....	230
TABLICA 78. VREDNOVANJE RIZIKA.....	232

POPIS SLIKA

SLIKA 1. POLOŽAJ KRAPINSKO–ZAGORSKE ŽUPANIJE U RH	23
SLIKA 2. TERITORIJALNO–POLITIČKI USTROJ KRAPINSKO–ZAGORSKE ŽUPANIJE.....	24
SLIKA 3. GUSTOĆA NASELJENOSTI PO JLS NA PODRUČJU ŽUPANIJE.....	26
SLIKA 4. KARTA PROMETNICA NA PODRUČJU ŽUPANIJE	35
SLIKA 5. DISTRIBUCIJSKO PODRUČJE GRADSKÉ PLINARE KRAPINA D.O.O.	59
SLIKA 6. PODRUČJE OPSKRBE HUM PLINA D.O.O.	60
SLIKA 7.DISTRIBUCIJSKO PODRUČJE PLIN KONJŠČINA D.O.O.....	61
SLIKA 8. PREGLED DISTRIBUCIJSKOG SUSTAVA ŽAGORSKOG METALCA D.O.O.	63
SLIKA 9. PREGLED DISTRIBUCIJSKOG SUSTAVA ZELENJAK PLINA D.O.O.....	64
SLIKA 10. PODRUČJA EKOLOŠKE MREŽE NA PODRUČJU ŽUPANIJE	70
SLIKA 11. SEIZMOLOŠKA PODRUČJA REPUBLIKE HRVATSKE.....	95
SLIKA 12. KARTA POTRESNIH PODRUČJA RH ZA POVRATNO RAZDOBLJE 475 GODINA	99
SLIKA 13.SLIVNO PODRUČJE RIJEKE KRAPINE	107
SLIKA 14. SLIVNO PODRUČJE RIJEKE SUTLE	108
SLIKA 15. KARTA SREDNJE GODIŠNJE KOLIČINE OBORINA (MM) PREMA PODACIMA 1971.-2000. GODINE	119
SLIKA 16. ODSUPANJE KOLIČINE OBORINE OD VIŠEGODIŠNJEG PROSJEKA ZA TRAVNJA 2019. GODINE	120
SLIKA 17. KARTA OPASNOSTI OD POPLAVA PO VJEROJATNOSTI POPLAVLJIVANJA.....	126
SLIKA 18. KARTA OPASNOSTI OD POPLAVA ZA VELIKU VJEROJATNOST POPLAVLJIVANJA – DUBINE	127
SLIKA 19. KARTA OPASNOSTI OD POPLAVA ZA SREDNJU VJEROJATNOST POPLAVLJIVANJA – DUBINE.....	128
SLIKA 20. KARTA OPASNOSTI OD POPLAVA ZA MALU VJEROJATNOST POPLAVLJIVANJA – DUBINE.....	129
SLIKA 21. ODSUPANJE SREDNJE SEZONSKE TEMPERATURE ZRAKA (°C) OD VIŠEGODIŠNJEG PROSJEKA ZA RAZDOBLJE 1961. - 1990. GODINA ZA HRVATSKU ZA LIETO 2018. GODINE.....	141
SLIKA 22. HIPSOMETRIJSKA KARTA KRAPINSKO–ZAGORSKE ŽUPANIJE	153
SLIKA 23. NAGIB TERENA NA PODRUČJU RH	154
SLIKA 24. LOKACIJA PODRUČJA POSTROJENJA TERMINAL UNP-A PUSTODOL	169
SLIKA 25. SITUACIJSKI PRIKAZ TERMINALA UNP-A SVETI KRIŽ ZAČRETJE S PROSTORNIM RAZMJESTAJEM ..	171
SLIKA 26. TVRTKE U ZONI GOSPODARSKE NAMJENE.....	172
SLIKA 27. ZONE UGROŽENOSTI USLIJED EKSPLOZIJE NA PODRUČJU POSTROJENJA „TERMINAL UNP-A PUSTODOL“	182
SLIKA 28. DEMARKIRANA PODRUČJA U KRAPINSKO-ZAGORSKOJ ŽUPANIJ.....	186
SLIKA 29. VREDNOVANJE RIZIKA - ALARP NAČELA	231



**REPUBLIKA HRVATSKA
KRAPINSKO - ZAGORSKA ŽUPANIJA
ŽUPAN**

KLASA: 810-03/18-01/02
URBROJ: 2140/01-02-19-8
Krapina, 7. veljače 2019.

Temeljem članka 17. stavka 3. alineje 7. Zakona o sustavu civilne zaštite („Narodne novine“, broj 82/15, 118/18.), članka 7. stavka 2. Pravilnika o smjernicama za izradu procjene rizika od katastrofa i velikih nesreća za područje Republike Hrvatske i jedinica lokalne i područne (regionalne) samouprave („Narodne novine“, broj 65/16.), Smjernica za izradu procjena rizika od velikih nesreća za područje Krapinsko-zagorske županije KLASA: 810-01/16-01/10, URBROJ: 2140/01-02-17-7 od 13. veljače 2017. godine i članka 32. Statuta Krapinsko-zagorske županije („Službeni glasnik Krapinsko-zagorske županije“, broj 13/01., 5/06., 14/09., 11/13., 26/13.-pročišćeni tekst i 13/18.), župan donosi

ODLUKU

o postupku izrade Procjene rizika od velikih nesreća za područje Krapinsko-zagorske županije i osnivanju Radne skupine za izradu Procjene rizika od velikih nesreća za područje Krapinsko-zagorske županije

I.

Ovom Odlukom o izradi Procjene rizika od velikih nesreća za područje Krapinsko-zagorske županije (dalje u tekstu: Odluka) uređuje se postupak izrade Procjene rizika od velikih nesreća za područje Krapinsko-zagorske županije (dalje u tekstu: Procjena rizika), osniva se Radna skupina za izradu Procjene rizika od velikih nesreća za područje Krapinsko-zagorske županije te određuje koordinator, nositelji i izvršitelji izrade Procjene rizika.

Procjena rizika izrađuje se sukladno Smjernicama za izradu procjene rizika za područje Krapinsko-zagorske županije KLASA: 810-01/16-01/10, URBROJ: 2140/01-02-17-7 od 13. veljače 2017. godine (dalje u tekstu: Smjernice).

Postupak izrade Procjene rizika obuhvaća primjenu metodologije za izradu Procjene rizika, korištenje uputa za izradu svakog pojedinog scenarija, izradu matrica i karata rizika i prijetnji, analizu sustava civilne zaštite te vrednovanje rizika.

II.

Nositelj izrade Procjene rizika i glavni koordinator je župan.

III.

Na temelju Smjernica, u skladu s Procjenom rizika od katastrofa za Republiku Hrvatsku te na temelju Procjene ugroženosti stanovništva, materijalnih i kulturnih dobara i okoliša Krapinsko-zagorske županije KLASA: 810-01/10-01/02, URBROJ: 2140/01-01-11-7 od 15. ožujka 2011. godine, u Procjeni rizika obrađivati će se sljedeći rizici:

1. potres
2. poplave izazvane izlivanjem kopnenih vodenih tijela
3. ekstremne temperature
4. epidemije i pandemije
5. klizišta
6. industrijske nesreće
7. štetni organizmi bilja.

IV.

Sudionici u postupku izrade Procjene rizika su koordinator, nositelji za svaki pojedini rizik te izvršitelji.

Popis koordinatora, nositelja i izvršitelja nalazi se u Prilogu 1. – Popis sudionika u izradi Procjene rizika od velikih nesreća za područje Krapinsko-zagorske županije koji je sastavni dio ove Odluke.

Koordinator organizira i koordinira obradu svakog pojedinog rizika iz Procjene rizika.

Nositelji izrade dužni su surađivati s koordinatorom te u okviru svoje nadležnosti doprinositi izradi Procjene rizika.

Izvršitelji su dužni surađivati s koordinatorom i nositeljima te u okviru svoje nadležnosti doprinositi izradi Procjene rizika.

V.

Osniva se Radna skupina za izradu Procjene rizika od velikih nesreća za područje Krapinsko-zagorske županije (dalje u tekstu: Radna skupina).

Članovima Radne skupine, od koji su neki ujedno i predstavnici nositelja izrade Procjene rizika u odnosu na navedene rizike imenuju se:

1. Anđelko Ferek Jambrek, zamjenik župana, načelnik Stožera civilne zaštite Krapinsko-zagorske županije, voditelj Radne skupine i koordinator za sve rizike,
2. Stjepan Bručić, pročelnik Upravnog odjela za prostorno uređenje, gradnju i zaštitu okoliša, (nositelj za rizik potres i za rizik industrijske nesreće),
3. Sanja Mihovilić, pročelnica Upravnog odjela za gospodarstvo, poljoprivredu, promet i komunalnu infrastrukturu, (nositelj za rizik poplave izazvane izlivanjem kopnenih vodenih tijela, rizik klizišta i za rizik štetni organizmi bilja),
4. Martina Gregurović Šanjug, pročelnica Upravnog odjela za zdravstvo, socijalnu skrb, udruge i mlade (nositelj za rizik ekstremne temperature i rizik epidemije i pandemije),
5. Petra Vrančić Lež, pročelnica Upravnog odjela za opće i zajedničke poslove,
6. Marijan Lovrenčić, županijski vatrogasni zapovjednik.

Za potrebe izrade Procjene rizika ugovorom je angažiran ovlaštenik za prvu grupu stručnih poslova u području planiranja civilne zaštite u svojstvu konzultanta - Ustanova za obrazovanje odraslih za poslove zaštite osoba i imovine „DEFENSOR“.

VI.

Obveze koordinatora:

- koordinacija izrade scenarija za sve rizike,
- odgovornost za sadržaj i podatke korištene za analizu rizika,
- odgovornost za razradu rizika,

- koordinacija sa svim nadležnim tijelima u svrhu prikupljanja podataka važnih za Procjenu rizika.

VII.

Obveze nositelja:

- izrada scenarija za određene rizike,
- odgovornost za vjerodostojnost podataka iz svoje nadležnosti,
- analiza i vrednovanje rizika za koji su nositelj,
- suradnja s nadležnim tijelima u svrhu prikupljanja podataka za analiziranje i vrednovanje rizika za koji su nositelj,
- redovito obavješćavanje koordinatora o tijeku prikupljanja podataka,
- dostavljanje koordinatoru svih potrebnih podataka i općenito suradnja u izradi Procjene rizika.

VIII.

Obveze izvršitelja:

- prikupljanje podataka za analizu i vrednovanje rizika iz njihove nadležnosti,
- sudjelovanje u izradi scenarija za pojedini rizik,
- u Nacrtu prijedloga Procjene rizika daju mišljenje na analizu sustava civilne zaštite, vrednovanje rizika, matrice i karte prijetnji te karte rizika.

IX.

Ova Odluka objaviti će se u „Službenom glasniku Krapinsko-zagorske županije“.

DOSTAVITI:

1. Osobama iz točke V. ove Odluke,
2. Ustanova za obrazovanje odraslih za poslove zaštite osoba i imovine „DEFENSOR“, 42 000 Varaždin, Zagrebačka 71,
3. Izvršiteljima iz Priloga 1. Odluke,
4. Za zbirku isprava,
5. „Službeni glasnik Krapinsko-zagorske županije“,
6. Pismohrana, ovdje.



Prilog 1. POPIS SUDIONIKA U IZRADI PROCJENE RIZIKA OD VELIKIH NESREĆA ZA PODRUČJE KRAPINSKO-ZAGORSKE ŽUPANIJE

RIZIK	KOORDINATOR I VODITELJ RADNE SKUPINE	NOSITELJI	IZVRŠITELJI
1. Potres	Andelko Ferek Jambrek, zamjenik župana, načelnik Stožera civilne zaštite Krapinsko-zagorske županije	Stjepan Bručić, pročelnik Upravnog odjela za prostorno uređenje, gradnju i zaštitu okoliša	1. Zavod za prostorno uređenje Krapinsko-zagorske županije 2. Upravni odjel za gospodarstvo, poljoprivredu, promet i komunalnu infrastrukturu 3. Javna ustanova za upravljanje zaštićenim dijelovima prirode Krapinsko-zagorske županije
2. Poplava izazvana izlivanjem kopnenih vodenih tijela	Andelko Ferek Jambrek, zamjenik župana, načelnik Stožera civilne zaštite Krapinsko-zagorske županije	Sanja Mihovilić, pročelnica Upravnog odjela za gospodarstvo, poljoprivredu, promet i komunalnu infrastrukturu	1. Hrvatske vode Vodnogospodarska ispostava za mali sliv „Krapina-Sutla“ 2. Vatrogasna zajednica Krapinsko-zagorske županije 3. Zagorski vodovod d.o.o. 4. Zavod za javno zdravstvo Krapinsko-zagorske županije 5. Javna ustanova za upravljanje zaštićenim dijelovima prirode Krapinsko-zagorske županije 6. Zavod za prostorno uređenje Krapinsko-zagorske županije
3. Ekstremne temperature	Andelko Ferek Jambrek, zamjenik župana, načelnik Stožera civilne zaštite Krapinsko-zagorske županije	Martina Gregurović Šanjug, pročelnica Upravnog odjela za zdravstvo, socijalnu skrb, udruge i mlade	1. Zavod za javno zdravstvo Krapinsko-zagorske županije 2. Dom zdravlja Krapinsko-zagorske županije 3. Zavod za hitnu medicinu Krapinsko-zagorske županije 4. Opća bolnica Zabok i bolnica hrvatskih veterana 5. Vatrogasna zajednica Krapinsko-zagorske županije
4. Epidemije i pandemije	Andelko Ferek Jambrek, zamjenik župana, načelnik Stožera civilne zaštite Krapinsko-zagorske županije	Martina Gregurović Šanjug, pročelnica Upravnog odjela za zdravstvo, socijalnu skrb, udruge i mlade	1. Zavod za javno zdravstvo Krapinsko-zagorske županije 2. Dom zdravlja Krapinsko-zagorske županije 3. Zavod za hitnu medicinu Krapinsko-zagorske županije 4. Opća bolnica Zabok i bolnica hrvatskih veterana

RIZIK	KOORDINATOR I VODITELJ RADNE SKUPINE	NOSITELJI	IZVRŠITELJI
5. Degradacija tla (klizišta)	Andelko Ferek Jambrek, zamjenik župana, načelnik Stožera civilne zaštite Krapinsko-zagorske županije	Sanja Mihovilić, pročelnica Upravnog odjela za gospodarstvo, poljoprivredu, promet i komunalnu infrastrukturu	1. Zavod za prostorno uređenje Krapinsko-zagorske županije 2. Vatrogasna zajednica Krapinsko-zagorske županije
6. Industrijske nesreće	Andelko Ferek Jambrek, zamjenik župana, načelnik Stožera civilne zaštite Krapinsko-zagorske županije	Stjepan Bručić, pročelnik Upravnog odjela za prostorno uređenje, gradnju i zaštitu okoliša	1. Zavod za prostorno uređenje Krapinsko-zagorske županije 4. Upravni odjel za gospodarstvo, poljoprivredu, promet i komunalnu infrastrukturu 2. Vatrogasna zajednica Krapinsko-zagorske županije 3. Zavod za hitnu medicinu Krapinsko-zagorske županije
7. Štetni organizmi bilja	Andelko Ferek Jambrek, zamjenik župana, načelnik Stožera civilne zaštite Krapinsko-zagorske županije	Sanja Mihovilić, pročelnica Upravnog odjela za gospodarstvo, poljoprivredu, promet i komunalnu infrastrukturu	1. Upravni odjel za gospodarstvo, poljoprivredu, promet i komunalnu infrastrukturu
Konzultant: Ustanova za obrazovanje odraslih Defensor, Zagrebačka 71, 42 000 Varaždin.			



REPUBLIKA HRVATSKA
DRŽAVNA UPRAVA ZA ZAŠTITU I SPAŠAVANJE

KLASA: UP/I-053-02/16-01/18
URBROJ: 543-01-04-01-16-8
Zagreb, 07. prosinca 2017.

Na temelju članka 18. stavka 3. Pravilnika o uvjetima koje moraju ispunjavati ovlaštene osobe za obavljanje stručnih poslova u području planiranja civilne zaštite („Narodne novine“, broj 57/16), donosim

RJEŠENJE

1. Stavlja se van snage Rješenje KLASA: UP/I-053-02/16-01/18, URBROJ: 543-01-04-01-16-7 od 19. listopada 2017. godine.
 2. Daje se suglasnost trgovačkom društvu Ustanova za obrazovanje odraslih DEFENSOR d.o.o., Zagrebačka 71, 42000 Varaždin, OIB: 37596493956 za obavljanje I. grupe stručnih poslova u području planiranja civilne zaštite.
- Suglasnost se daje na rok od tri (3) godine od dana donošenja ovog rješenja.

Obrazloženje

Trgovačko društvo Ustanova za obrazovanje odraslih DEFENSOR d.o.o. iz Varaždina, Zagrebačka 71, OIB: 37596493956 zastupan po direktoru Emiliju Habulinu, mag. politolog, dana 22. veljače 2017. godine podnijelo je zahtjeve za izdavanje suglasnosti za obavljanje stručnih poslova u području planiranja civilne zaštite, priložilo svu potrebitu dokumentaciju i uplatilo upravnu pristojbu u iznosu od 70 kuna.

Ustanova za obrazovanje odraslih DEFENSOR d.o.o. dobila je suglasnost za obavljanje I. grupe stručnih poslova u području planiranja civilne zaštite na temelju položenog stručnog ispita troje svojih djelatnika (Emilio Habulin, Mirjana Adlašić i Nikolina Pavić). Obzirom da je dana 23. studenog još dvoje djelatnika trgovačkog društva Ustanova za obrazovanje odraslih DEFENSOR pristupilo pismenom i usmenom dijelu ispita iz I. grupe poslova te isti položilo, Rješenje od 19. listopada 2017. godine stavlja se van snage i daje se suglasnost trgovačkom društvu Ustanova za obrazovanje odraslih DEFENSOR za obavljanje I. grupe stručnih poslova u području planiranja civilne zaštite s novim popisom djelatnika koji su položili stručni ispit iz I. grupe poslova.

Temeljem uvida u dostavljenu dokumentaciju, Povjerenstvo za provođenje postupka za ocjenjivanje uvjeta za izdavanje suglasnosti pravnim osobama za obavljanje stručnih poslova u području planiranja civilne zaštite (u daljnjem tekstu: Povjerenstvo) provjerilo je autentičnost svih relevantnih dokaza o uvjetima koje pravna osoba mora ispunjavati kako bi u propisanom postupku dobila suglasnost za obavljanje stručnih poslova u području planiranja civilne zaštite. Tako je utvrđeno da su priloženi Izvadak iz sudskog registra iz kojeg je vidljivo da je tvrtka registrirana kod Trgovačkog suda u Varaždinu za obavljanje stručnih poslova iz područja zaštite i spašavanja, preslike radnih knjižica iz kojih je vidljivo da su osobe koje će izvršavati poslove planiranja civilne zaštite zaposlene u trgovačkom društvu Ustanova za obrazovanje odraslih DEFENSOR d.o.o. s

određenim radnim iskustvom kao i preslike diploma iz kojih je vidljivo da posjeduju visoku stručnu spremu.

Zaposlenici trgovačkog društva Ustanova za obrazovanje odraslih DEFENSOR d.o.o. pristupili su ispitu iz poznavanja važećih propisa u području civilne zaštite, djelokruga i nadležnosti središnjih i drugih tijela državne uprave, JLP(R)S, udruga građana, ustanova te drugih pravnih osoba od značaja za sustav civilne zaštite, te međunarodnih propisa, konvencija, sporazuma i preporuka u području civilne zaštite, poznavanje sadržaja planskih dokumenata civilne zaštite o nositeljima, sadržaju i postupcima izrade planskih dokumenata u civilnoj zaštiti te načinu informiranja javnosti u postupku njihovog donošenja iz članka 16. i 17. stavka 1. Pravilnika o uvjetima koje moraju ispunjavati ovlaštene osobe za obavljanje stručnih poslova u području planiranja civilne zaštite („Narodne novine“, broj 57/16 - u daljnjem tekstu: Pravilnik).


Djelatnici tvrtke Ustanova za obrazovanje odraslih DEFENSOR d.o.o., Emilio Habulin, Mirjana Adlašić, Nikolina Pavić, Sandra Lenček i Ivana Škorjanec pristupili su pismenom i usmenom dijelu ispita iz I. grupe poslova na kojem su zadovoljavajuće odgovorili te prema odredbama članka 18. stavka 2. Pravilnika položili.

Iz razloga što su svi kandidati zadovoljili na pismenom testu i usmenom ispitu za I. grupu poslova te na temelju uvida u dostavljenu dokumentaciju, KLASA: UP/I-053-02/16-01/18, URBROJ: 543-01-04-01-16-4 od 08. kolovoza 2017. godine utvrđeno je da trgovačko društvo Ustanova za obrazovanje odraslih DEFENSOR d.o.o. zadovoljava uvjete za obavljanje stručnih poslova u području planiranja civilne zaštite te da je stekla uvjete za pribavljanje Rješenja za obavljanje stručnih poslova u području planiranja civilne zaštite za I. grupu poslova.

Slijedom navedenog riješeno je kao u izreci ovog Rješenja.

UPUTA O PRAVNOM LIJEKU:

Protiv ovog Rješenja žalba nije dopuštena, ali se može pokrenuti upravni spor podnošenjem upravne tužbe pred nadležnim Upravnom sudu Republike Hrvatske u roku od 30 dana od dana primitka rješenja.



DOSTAVITI:

- (1.) Ustanova za obrazovanje odraslih DEFENSOR d.o.o., Zagrebačka 71, 42000 Varaždin – (poštom, preporučeno)
2. pismohrani – ovdje

Na znanje:

- Sektor općih poslova
- Samostalna služba za inspeksijske poslove



REPUBLIKA HRVATSKA
DRŽAVNA UPRAVA ZA ZAŠTITU I SPAŠAVANJE

KLASA: UP/I-053-02/16-01/18
URBROJ: 543-01-04-01-16-9
Zagreb, 07. prosinca 2017.

Na temelju članka 18. stavka 3. Pravilnika o uvjetima koje moraju ispunjavati ovlaštene osobe za obavljanje stručnih poslova u području planiranja civilne zaštite („Narodne novine“, broj 57/16), donosim

RJEŠENJE

1. Stavlja se van snage Rješenje KLASA: UP/I-053-02/16-01/18, URBROJ: 543-01-04-01-16-5 od 21. rujna 2017. godine.
 2. Daje se suglasnost trgovačkom društvu Ustanova za obrazovanje odraslih DEFENSOR d.o.o., Zagrebačka 71, 42000 Varaždin, OIB: 37596493956 za obavljanje II. grupe stručnih poslova u području planiranja civilne zaštite.
- Suglasnost se daje na rok od tri (3) godine od dana donošenja ovog rješenja.

Obrazloženje

Trgovačko društvo Ustanova za obrazovanje odraslih DEFENSOR d.o.o. iz Varaždina, Zagrebačka 71, OIB: 37596493956 zastupan po direktoru Emiliju Habulinu, mag. politolog, dana 22. veljače 2017. godine podnijelo je zahtjeve za izdavanje suglasnosti za obavljanje stručnih poslova u području planiranja civilne zaštite, priložilo svu potrebitu dokumentaciju i uplatilo upravnu pristojbu u iznosu od 70 kuna.

Ustanova za obrazovanje odraslih DEFENSOR d.o.o. dobila je suglasnost za obavljanje II. grupe stručnih poslova u području planiranja civilne zaštite na temelju položenog stručnog ispita troje svojih djelatnika (Emilio Habulin, Mirjana Adlašić i Nikolina Pavić). Obzirom da je dana 13. listopada 2017. godine još jedna djelatnica trgovačkog društva Ustanova za obrazovanje odraslih DEFENSOR pristupila pismenom i usmenom dijelu ispita iz II. grupe poslova te isti položila, Rješenje od 21. rujna 2017. godine stavlja se van snage i daje se suglasnost trgovačkom društvu Ustanova za obrazovanje odraslih DEFENSOR d.o.o. za obavljanje II. grupe stručnih poslova u području planiranja civilne zaštite s novim popisom djelatnika koji su položili stručni ispit iz II. grupe poslova.

Temeljem uvida u dostavljenu dokumentaciju, Povjerenstvo za provođenje postupka za ocjenjivanje uvjeta za izdavanje suglasnosti pravnim osobama za obavljanje stručnih poslova u području planiranja civilne zaštite (u daljnjem tekstu: Povjerenstvo) provjerilo je autentičnost svih relevantnih dokaza o uvjetima koje pravna osoba mora ispunjavati kako bi u propisanom postupku dobila suglasnost za obavljanje stručnih poslova u području planiranja civilne zaštite. Tako je utvrđeno da su priloženi Izvadak iz sudskog registra iz kojeg je vidljivo da je tvrtka registrirana kod Trgovačkog suda u Varaždinu za obavljanje stručnih poslova iz područja zaštite i spašavanja, preslike radnih knjižica iz kojih je vidljivo da su osobe koje će izvršavati poslove planiranja civilne zaštite zaposlene u trgovačkom društvu Ustanova za obrazovanje odraslih DEFENSOR d.o.o. s

određenim radnim iskustvom kao i preslike diploma iz kojih je vidljivo da posjeduju visoku stručnu spremu.

Zaposlenici trgovačkog društva Ustanova za obrazovanje odraslih DEFENSOR d.o.o. pristupili su ispitu iz poznavanja važećih propisa u području civilne zaštite, djelokruga i nadležnosti središnjih i drugih tijela državne uprave, JLP(R)S, udruga građana, ustanova te drugih pravnih osoba od značaja za sustav civilne zaštite, te međunarodnih propisa, konvencija, sporazuma i preporuka u području civilne zaštite, poznavanje sadržaja planskih dokumenata civilne zaštite o nositeljima, sadržaju i postupcima izrade planskih dokumenata u civilnoj zaštiti te načinu informiranja javnosti u postupku njihovog donošenja iz članka 16. i 17. stavka 1. Pravilnika o uvjetima koje moraju ispunjavati ovlaštene osobe za obavljanje stručnih poslova u području planiranja civilne zaštite („Narodne novine“, broj 57/16 - u daljnjem tekstu: Pravilnik).

Djelatnici tvrtke Ustanova za obrazovanje odraslih DEFENSOR d.o.o., Emilio Habulin, Mirjana Adlašić, Nikolina Pavić i Sandra Lenček pristupili su pismenom i usmenom dijelu ispita iz II. grupe poslova na kojem su zadovoljavajuće odgovorili te prema odredbama članka 18. stavka 2. Pravilnika položili.

Iz razloga što su svi kandidati zadovoljili na pismenom testu i usmenom ispitu za II. grupu poslova te na temelju uvida u dostavljenu dokumentaciju, KLASA: UP/I-053-02/16-01/18, URBROJ: 543-01-04-01-16-4 od 08. kolovoza 2017. godine utvrđeno je da trgovačko društvo Ustanova za obrazovanje odraslih DEFENSOR d.o.o. zadovoljava uvjete za obavljanje stručnih poslova u području planiranja civilne zaštite te da je stekla uvjete za pribavljanje Rješenja za obavljanje stručnih poslova u području planiranja civilne zaštite za II. grupu poslova.

Stijedom navedenog riješeno je kao u izreci ovog Rješenja.

UPUTA O PRAVNOM LIJEKU:

Protiv ovog Rješenja žalba nije dopuštena, ali se može pokrenuti upravni spor podnošenjem upravne tužbe pred nadležnim Upravnom sudu Republike Hrvatske u roku od 30 dana od dana primitka rješenja.



DOSTAVITI:

1. Ustanova za obrazovanje odraslih DEFENSOR d.o.o., Zagrebačka 71, 42000 Varaždin – (poštom, preporučeno)
2. pismohrani – ovdje

Na znanje:

- Sektor općih poslova
- Samostalna služba za inspekcijske poslove



**REPUBLIKA HRVATSKA
KRAPINSKO – ZAGORSKA ŽUPANIJA
ŽUPANIJSKA SKUPŠTINA**

KLASA: 810-03/18-01/02

URBROJ: 2140/01-01-19-52

Krapina, 07. studeni 2019.

Temeljem članka 17. stavka 1. Zakona o sustavu civilne zaštite („Narodne novine“, broj 82/15. i 118/18.), Smjernica za izradu procjene rizika od velikih nesreća za područje Krapinsko – zagorske županije („Službeni glasnik Krapinsko – zagorske županije, broj 7/17.) i članka 17. stavka 1. alineje 21. Statuta Krapinsko-zagorske županije („Službeni glasnik Krapinsko-zagorske županije“, broj 13/01., 5/06., 14/09., 11/13., 26/13.-pročišćeni tekst i 13/18.), Županijska skupština Krapinsko-zagorske županije na 17. sjednici održanoj dana 07. studenoga 2019. godine, donijela je

**PROCJENU RIZIKA OD VELIKIH NESREĆA
ZA PODRUČJE KRAPINSKO-ZAGORSKE ŽUPANIJE**

1. UVOD

Temeljem članka 17. stavka 1. Zakona o sustavu civilne zaštite („Narodne novine“, broj 82/15, 118/18) predstavničko tijelo, na prijedlog izvršnog tijela jedinice lokalne i područne (regionalne) samouprave donosi procjenu rizika od velikih nesreća.

Potreba izrade Procjene rizika od velikih nesreća za područje Krapinsko-zagorske županije temelji se na društvenim, ekonomskim te praktičnim razlozima koji uključuju:

- unaprijeđenje shvaćanja rizika za potrebe praktičnog korištenja u postupcima planiranja, osiguranja, investiranja te ostalim srodnim aktivnostima,
- standardiziranje procjenjivanja rizika na svim razinama i od strane svih sektora,
- pojednostavnjenje procesa u svrhu lakšeg nadzora i razumijevanja izlaznih rezultata,
- jačanje dosljednosti radi lakše usporedbe rezultata različitih područja i/ili prijetnji.

Procjena rizika od velikih nesreća za područje Krapinsko-zagorske županije izrađena je sukladno:

- **Zakonu o sustavu civilne zaštite** („Narodne novine“, broj 82/15., 118/18.),

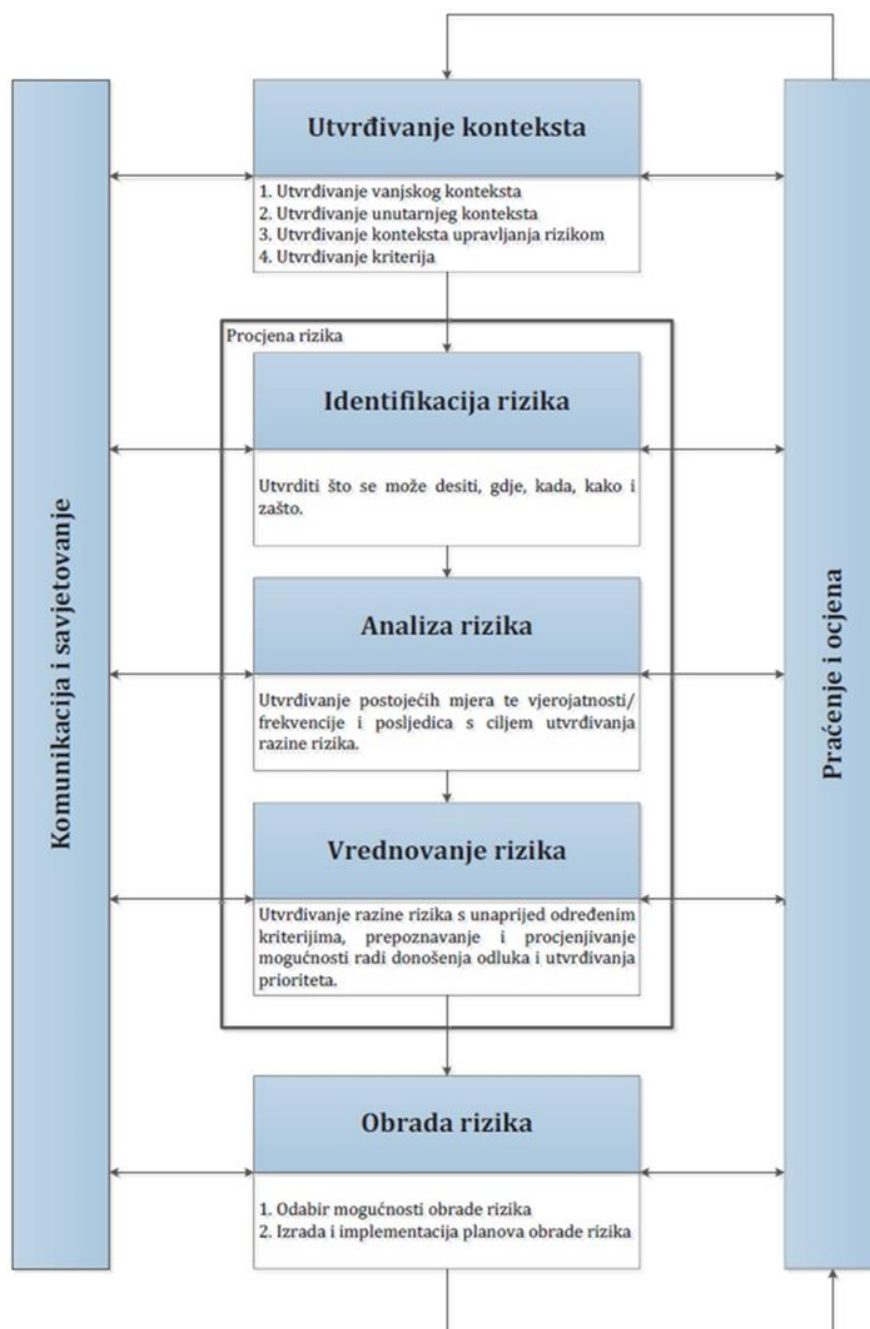
- **Pravilniku o smjernicama za izradu procjena rizika od katastrofa i velikih nesreća za područje Republike Hrvatske i jedinica lokalne i područne (regionalne) samouprave** („Narodne novine“, broj 65/16.),
- **Pravilniku o mobilizaciji, uvjetima i načinu rada operativnih snaga sustava civilne zaštite** („Narodne novine“, broj 69/16.),
- **Smjernicama za izradu procjena rizika od velikih nesreća na području Krapinsko-županije**, KLASA: 810-01/16-01/10, URBROJ: 2140/01-02-17-7, od dana 13. veljače 2017. godine,
- **Procjeni ugroženosti stanovništva, materijalnih i kulturnih dobara i okoliša od katastrofa i velikih nesreća za područje Krapinsko-zagorske županije**, ožujak 2011. godine,
- **Procjeni rizika od katastrofa za Republiku Hrvatsku**, studeni 2015. godine.

Procjena rizika označava metodologiju kojom se utvrđuju priroda i stupanj rizika, prilikom čega se analiziraju potencijalne prijetnje i procjenjuje postojeće stanje ranjivosti koji zajedno mogu ugroziti stanovništvo, materijalna i kulturna dobra, biljni i životinjski svijet i sl. Rizik obuhvaća kombinaciju vjerojatnosti nekog događaja i njegovih negativnih posljedica.

Procjena rizika obuhvaća:

- identifikaciju rizika – proces pronalaženja, prepoznavanja i opisivanja rizika,
- analizu rizika – obuhvaća pregled tehničkih karakteristika prijetnji kao što su lokacija, intenzitet, učestalost i vjerojatnost; analizu izloženosti i ranjivosti te procjenu učinkovitosti prevladavajućih i alternativnih kapaciteta za suočavanja u pogledu vjerojatnih rizičnih scenarija,
- vrednovanja (evaluacije) rizika – postupak usporedbe rezultata analize rizika s kriterijima prihvatljivosti rizika.

Procjenom se uređuju opasnosti i rizici koji ugrožavaju promatrano područje, procjenjuju potrebe i mogućnosti za sprječavanje, umanjivanje i uklanjanje posljedica katastrofa i velikih nesreća te stvaraju uvjeti za izradu planova djelovanja civilne zaštite, uz djelovanje svih mjerodavnih struktura, operativnih snaga sustava civilne zaštite i resursa cjelovitog i sveobuhvatnog županijskog sustava upravljanja u zaštiti od katastrofa i velikih nesreća.



Slika. Model prikaza HRN EN ISO 31000 – Od procjene do upravljanja rizicima

Izvor: Smjernice za izradu procjena rizika od velikih nesreća za područje Krapinsko-zagorske županije

Postupak izrade Procjene u skladu je s HRN EN ISO 31000:2012 – Upravljanje rizicima – Načela i smjernice, što služi za potrebe unaprjeđenja razumijevanja rizika na svim razinama, osobito u smislu povećanja efikasnosti dosad uspostavljenih mjera za smanjenje rizika od velikih nesreća kao i definiranje novih mjera.

Procjena rizika se ne provodi za antropogene prijetnje poput ratova i terorističkih djelovanja te ostalih zlonamjernih aktivnosti pojedinaca koje mogu ugroziti stanovništvo, materijalna i kulturna dobra, okoliš i sl. na predmetnom području.

Procjena rizika od velikih nesreća za područje Krapinsko-zagorske županije izrađuje se po izradi i na temelju rezultata procjena rizika općina i gradova s područja Krapinsko-zagorske županije (dalje u tekstu: Županija).

Procjena rizika od velikih nesreća za područje Krapinsko-zagorske županije izrađena je temeljem:

- **Procjene rizika od velikih nesreća za Grad Donju Stubicu**, KLASA: 810-01/17-01/4, URBROJ: 2113/01-04/3-18-32, od dana 03. rujna 2018. godine
- **Procjene rizika od velikih nesreća za Grad Klanjec**, KLASA: 810-01/19-01/04, URBROJ: 2135/01-01/19-2, od dana 28. ožujka 2019. godine
- **Procjene rizika od katastrofa i velikih nesreća za područje Grada Krapine**, KLASA: 023-01/18-01/0022, URBROJ: 2140/01-04-0409-19-15, od dana 29. siječnja 2019. godine
- **Procjene rizika od velikih nesreća za Grad Pregradu**, KLASA: 810-01/18-01/02, URBROJ: 2214/01-01-18-6, od dana 27. ožujka 2018. godine
- **Izmjena i dopuna Procjene rizika od velikih nesreća za Grad Pregradu**, KLASA: 810-01/19-01/01, URBROJ: 2214/01-01-19-2, od dana 28. siječnja 2019. godine
- **Procjene rizika od velikih nesreća za Grad Zabok**, KLASA: 810-01/17-01/09, URBROJ: 2197/01-02-18, od dana 13. ožujka 2018. godine
- **Procjene rizika od velikih nesreća za Grad Zlatar**, KLASA: 810-01/18-01/01, URBROJ: 2211/01-01-18-158, od dana 09. lipnja 2018. godine
- **Procjene rizika od velikih nesreća za područje Općine Bedekovčina**, KLASA: 810-01/18-01/09, URBROJ: 2197-02-01/1-18-2, od dana 30. studenog 2018. godine,
- **Procjene rizika od velikih nesreća za Općinu Budinščina**, KLASA: 810-01/17-01/03, URBROJ: 2211/02-19-6, od dana 19. lipnja 2019. godine
- **Procjene rizika od velikih nesreća za Općinu Desinić**, KLASA: 021-05/18-01/73, URBROJ: 2214/01-18-01, od dana 18. prosinca 2018. godine
- **Procjene rizika od velikih nesreća za Općinu Đurmanec**, KLASA: 810-03/18-01/0001, URBROJ: 2140/02-01-18-15, od dana 10. srpnja 2018. godine
- **Procjene rizika od velikih nesreća za Općinu Gornja Stubica**, KLASA: 810-03/18-01/002, URBROJ: 2113/05-01-18-2, od dana 12. srpnja 2018. godine
- **Procjene rizika od velikih nesreća za Općinu Hrašćina**, KLASA: 810-01/18-01/01, URBROJ: 2211/03-18-11, od dana 19. srpnja 2018. godine
- **Procjene rizika od velikih nesreća za Općinu Hum na Sutli**, KLASA: KLASA: 810-06/17-01/7, URBROJ: 2214/02-01-18-5, od dana 13. rujna 2018. godine
- **Procjene rizika od velikih nesreća za Općinu Krapinske Toplice**, KLASA: 810-01/17-01/009, URBROJ: 2197/03-01-18-5, od dana 10. listopada 2018. godine
- **Procjene rizika od velikih nesreća za područje Općine Kumrovec**, KLASA: 021-05/18-02/08, URBROJ: 2135-05/18-05/4, od dana 14. prosinca 2018. godine
- **Procjene rizika od velikih nesreća za Općinu Mače**, KLASA: 810-01/18-01/01, URBROJ: 2211/06-18-63, od dana 23. ožujka 2018. godine

- **Izmjena i dopuna Procjene rizika od velikih nesreća za Općinu Mače**, KLASA: 810-01/18-01/01, URBROJ: 2211/06-19-168, od dana 25. travnja 2019. godine
- **Procjene rizika od velikih nesreća za Općinu Marija Bistrica**, KLASA: 810-09/18-01/1 URBROJ: 2113/02-02-18-3, od dana 14. lipnja 2018. godine
- **Procjene rizika od velikih nesreća za Općinu Mihovljan**, KLASA: 800-01/17-01/03, URBROJ: 2211/07-18-10, od dana 26. studenog 2018. godine
- **Procjene rizika od velikih nesreća za Općinu Novi Golubovec**, KLASA: 810-01/18-01/02, URBROJ: 2211/09-01-18-6, od dana 16. srpnja 2018. godine
- **Procjene rizika od velikih nesreća za područje Općine Radoboj**, KLASA: 021-05/18-01/010, URBROJ: 2140/04-18-8, od dana 05. prosinca 2018. godine
- **Procjene rizika od velikih nesreća za Općinu Sveti Križ Začretje**, KLASA: 810-01/17-01/13, URBROJ: 2197/04-01-18-12, od dana 27. ožujka 2018. godine
- **Procjene rizika od velikih nesreća za Općinu Tuhelj**, KLASA: 021-05/17-01/17, URBROJ: 2135-3/17-01/4, od dana 08. prosinca 2017. godine
- **Procjene rizika od velikih nesreća za područje Općine Veliko Trgovišće**, KLASA: 814-01/17-01/1, URBROJ: 2197/05-17-05-8, od dana 20. prosinca 2017. godine
- **Procjene rizika od velikih nesreća za Općinu Zagorska Sela**, KLASA: 021-05/19-02/16, URBROJ: 2135/04-19-1, od dana 24. travnja 2019. godine
- **Procjene rizika od velikih nesreća za Općinu Zlatar Bistrica**, KLASA: 021-05/17-01/10, URBROJ: 2211/08-19-24, od dana 26. ožujka 2019. godine.

Od 32 jedinice lokalne samouprave s područja Županije, njih 6 nema izrađenu procjenu rizika od velikih nesreća: Grad Oroslavje te općine Jesenje, Konjščina, Lohor, Petrovsko i Stubičke Toplice. Temeljem članka 97. stavka 2. Zakona o sustavu civilne zaštite u navedenim jedinicama lokalne samouprave do donošenja procjena rizika od velikih nesreća ostaju na snazi procjene ugroženosti donesene temeljem Zakona o zaštiti i spašavanju („Narodne novine“, broj 174/04., 79/07., 38/19. i 127/10.).

2. OSNOVNE KARAKTERISTIKE PODRUČJA KRAPINSKO-ZAGORSKE ŽUPANIJE

Prilikom opisivanja područja Županije, navest će se osnovne karakteristike i podaci koji se odnose na sljedeće grupe pokazatelja: geografski pokazatelji, društveno-politički pokazatelji, ekonomsko-politički pokazatelji, prirodno-kulturni pokazatelji, povijesni pokazatelji te pokazatelji operativne sposobnosti.

2.1. GEOGRAFSKI POKAZATELJI

2.1.1. Geografski položaj

Krapinsko-zagorska županija nalazi se u sjeverozapadnom dijelu Republike Hrvatske i pripada prostoru središnje Hrvatske. Zasebna je geografska cjelina koja se pruža od vrhova Macelja i Ivančice na sjeveru do Medvednice na jugoistoku. Zapadna granica, ujedno i državna s Republikom Slovenijom je rijeka Sutla, a istočna granica je vododjelnica porječja Krapine i Lonje. Ovako razgraničen prostor Županije podudara se s prirodnom regijom Donje Zagorje.

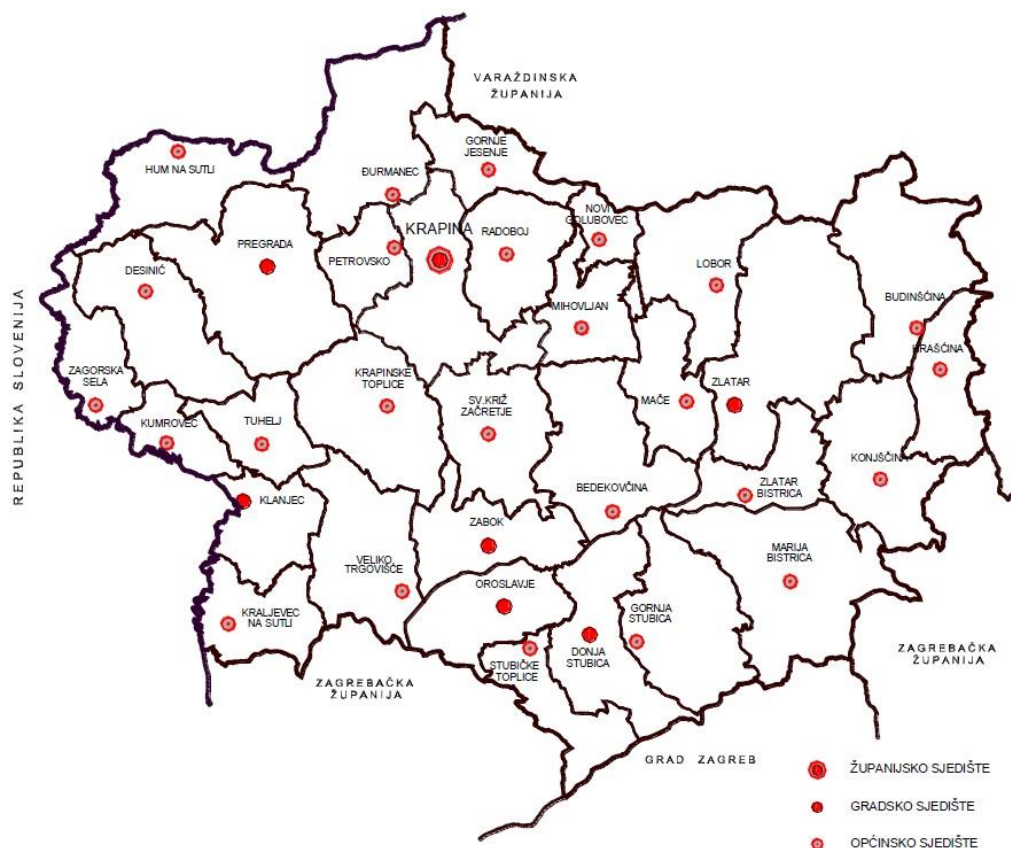


Slika 1. Položaj Krapinsko-zagorske županije u RH

Izvor: Prostorni plan Krapinsko-zagorske županije („Službeni glasnik Krapinsko-zagorske županije“, broj 4/02, 6/10 i 8/15)

Županija graniči na sjeveru s Republikom Slovenijom i Varaždinskom županijom, na zapadu s Republikom Slovenijom, na jugu s Gradom Zagrebom i Zagrebačkom županijom, a na istoku sa Zagrebačkom i Varaždinskom županijom.

Ukupna površina Županije iznosi 1.224,22 km² što čini 2,16% ukupne površine Republike Hrvatske.



Slika 2. Teritorijalno–politički ustroj Krapinsko–zagorske županije

Izvor: Prostorni plan Krapinsko–zagorske županije („Službeni glasnik Krapinsko-zagorske županije“, broj 4/02, 6/10 i 8/15)

Županija je podijeljena na 32 jedinice lokalne samouprave: 7 gradova i 25 općina. Ukupno 5,51% gradova te 5,82% općina Republike Hrvatske nalazi se na prostoru Krapinsko-zagorske županije.

Gradovi na području Županije su: Donja Stubica, Klanjec, Krapina, Oroslavje, Pregrada, Zabok i Zlatar.

Grad Krapina je sjedište Županije.

Općine na području Županije su: Bedekovčina, Budinščina, Desinić, Đurmanec, Gornja Stubica, Hrašćina, Hum na Sutli, Jesenje, Konjščina, Kraljevec na Sutli, Krapinske Toplice, Kumrovec, Lobor, Mače, Marija Bistrica, Mihovljan, Novi Golubovec, Petrovsko, Radoboj, Stubičke Toplice, Sveti Križ Začretje, Tuhelj, Veliko Trgovišće, Zagorska Sela i Zlatar Bistrica.

2.1.2. Broj stanovnika

Prema Popisu stanovništva iz 2011. godine, u 423 naselja na području Županije živi 132.892 stanovnika, što iznosi 3,10% od ukupnog broja stanovnika Republike Hrvatske. Najveći broj stanovnika živi na području Grada Krapine (12.480), a najmanji na području općina Novi Golubovec i Zagorska Sela (996).

Tablica 1. Površina, broj stanovnika i gustoća naseljenosti JLS na području Županije

JLS	BROJ STANOVNIKA		BROJ NASELJA	POVRŠINA (km ²)	GUSTOĆA (st./km ²)
	2001.	2011.			
Grad Donja Stubica	5.930	5.600	10	43,53	128,65
Grad Klanjec	3.234	2.915	19	25,27	115,35
Grad Krapina	12.950	12.480	23	47,53	262,57
Grad Oroslavje	6.253	6.138	5	31,25	196,42
Grad Pregrada	7.165	6.594	26	67,25	98,05
Grad Zabok	9.365	8.994	17	34,41	261,38
Grad Zlatar	6.506	6.096	19	75,78	80,44
Općina Bedekovčina	8.482	8.041	15	51,48	156,20
Općina Budinščina	2.793	2.503	13	55,16	45,38
Općina Desinić	3.478	2.933	28	45,04	65,12
Općina Đurmanec	4.481	4.235	13	58,45	72,46
Općina Gornja Stubica	5.726	5.284	20	49,30	107,18
Općina Hrašćina	1.826	1.617	10	27,05	59,78
Općina Hum na Sutli	5.476	5.060	18	36,82	137,43
Općina Jesenje	1.643	1.560	5	23,92	65,22
Općina Konjščina	4.074	3.790	16	44,16	85,82
Općina Kraljevec na Sutli	1.815	1.727	10	26,92	64,15
Općina Krapinske Toplice	5.744	5.367	17	49,26	108,95
Općina Kumrovec	1.854	1.588	10	15,51	102,39
Općina Lobor	3.669	3.188	10	42,98	74,17
Općina Mače	2.715	2.534	9	27,88	90,89
Općina Marija Bistrica	6.612	5.976	11	71,47	83,62
Općina Mihovljan	2.234	1.938	5	24,45	79,26
Općina Novi Golubovec	1.073	996	5	15,43	64,55
Općina Petrovsko	3.022	2.656	12	18,84	140,98
Općina Radoboj	3.513	3.387	9	33,22	101,96
Općina Stubičke Toplice	2.752	2.805	4	27,51	101,96
Općina Sveti Križ Začretje	6.619	6.165	19	38,35	160,76
Općina Tuhelj	2.181	2.104	11	23,97	87,78
Općina Veliko Trgovišće	5.220	4.945	15	46,65	106,02
Općina Zagorska Sela	1.197	996	13	20,47	48,66
Općina Zlatar Bistrica	2.830	2.600	6	24,91	104,38
UKUPNO	142.432	132.812	423	1.224,22	108,49

Izvor: Državni zavod za statistiku, Popis stanovništva 2011. godina

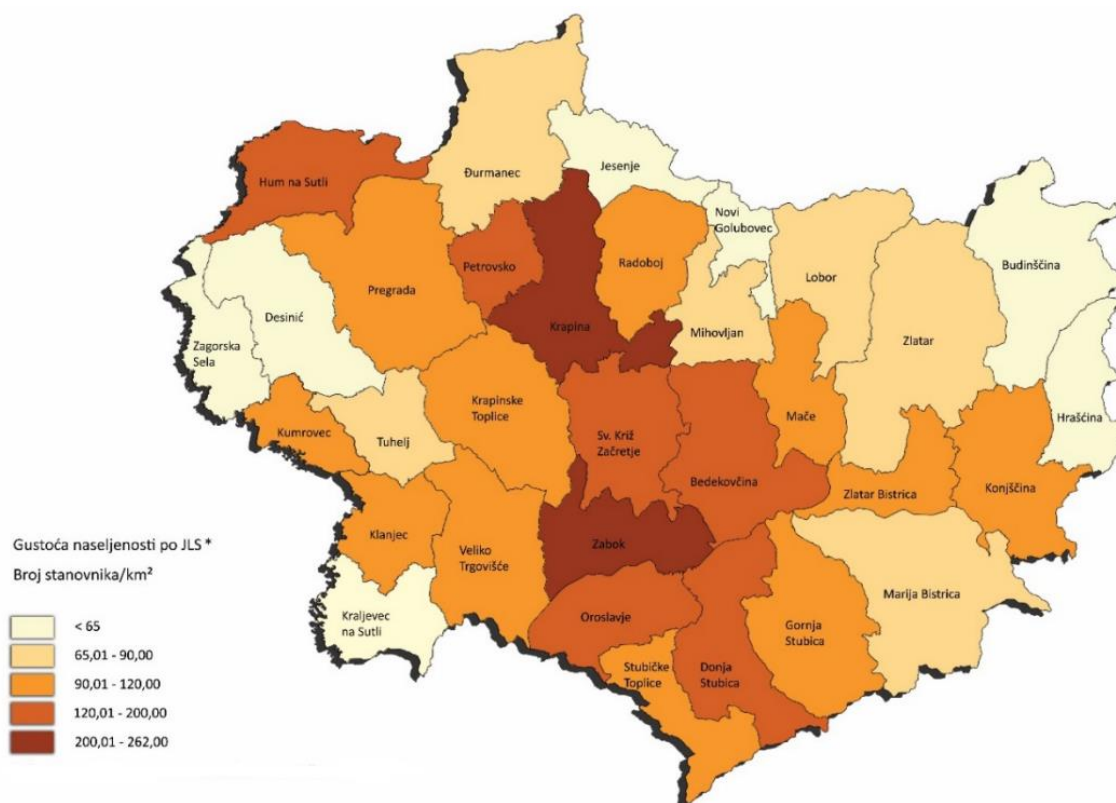
U razdoblju od 2001. do 2011. godine, na području Županije zabilježeno je smanjenje broja stanovnika za 6,75%. Pad broja stanovnika bilježe sve jedinice lokalne samouprave osim Općine Stubičke Toplice koja je jedina zabilježila porast broja stanovnika. Najveći pad broja stanovnika zabilježen je kod općina Zagorska Sela, Desinić, Kumrovec, Mihovljan, Lobor, Petrovsko, Hrašćina i Budinščina.

2.1.3. Gustoća naseljenosti

S prosječnom gustoćom naseljenosti od 108,49 st/km², područje Županije nalazi se iznad prosjeka Republike Hrvatske (75,71 st/km²), ali ispod europskog prosjeka koji iznosi 116,4 st/km². U odnosu na Kontinentalnu Hrvatsku (prosjeak 90 st/km²), prostor Županije je gušće naseljen. Ako promatramo Sjeverozapadnu Hrvatsku (Grad Zagreb, Zagrebačka županija, Krapinsko-zagorska županija, Varaždinska županija, Koprivničko-križevačka županija te Međimurska županija) čija gustoća naseljenosti iznosi 189 st/km², spada u rjeđe naseljene županije sa Zagrebačkom županijom (103 st/km²) te Koprivničko–križevačkom županijom (66,12 st/km²).

2.1.4. Razmještaj stanovništva

Čitav teritorij Županije nije jednoliko naseljen te se razlikuju vrlo rijetkih do gusto naseljenih prostora u odnosu na prosjek Županije.



Slika 3. Gustoća naseljenosti po JLS na području Županije

Izvor: Izvješće o stanju u prostoru Krapinsko-zagorske županije 2011. – 2015.

Najveća gustoća naseljenosti stanovništva na području Županije je u Krapini (262,52 st/km²) kao gradskom i županijskom središtu, te gradovima Zaboku (257,86 st/km²) i Oroslavju (196,73 st/km²), dok je najmanja gustoća karakteristična za rubne istočne dijelove Županije, točnije u općinama Budinščina (45,36 st/km²) i Hraščina (59,78 st/km²).

2.1.5. Spolno–dobna raspodjela stanovništva

U dobnoj strukturi stanovništva Županije, s udjelom od 67,38% dominira skupina stanovnika u dobi od 15 do 64 godine, zatim slijedi udio od 17,61% stanovnika starijih od 65 godina i 15,01% mlađih od 15 godina. Prosječna starost stanovništva iznosi 41,7 godina.

Tablica 2. Spolno–dobna raspodjela stanovništva Županije

SPOL	UKUPNO	STAROSNE SKUPINE		
		0-14	15-64	65 i više
sv.	132.892	19.942	89.545	23.405
m	64.649	10.210	46.093	8.346
ž	68.243	9.732	43.452	15.059

Izvor: Državni zavod za statistiku, Popis stanovništva 2011. godina

Gledajući strukturu stanovništva prema spolu, vidljivo je da je na području Županije broj žena veći u odnosu na broj muškaraca. Udio žena iznosi 51,35%, dok muškarci imaju udio od 48,65%. Promatrano kroz dobne skupine, primjećuje se malo veći broj muškaraca u mladom stanovništvu, kao i u zreлом stanovništvu, a u starom stanovništvu prevladava žensko stanovništvo u odnosu 64,34% žena, te 35,66% muškaraca.

2.1.6. Broj stanovnika kojem je potrebna neka vrsta pomoći pri obavljanju svakodnevnih zadataka

Na području Županije evidentirano je 20.527 osoba s teškoćama u obavljanju svakodnevnih aktivnosti.

Tablica 3. Stanovništvo s teškoćama u obavljanju svakodnevnih aktivnosti Županije

KRAPINSKO-ZAGORSKA ŽUPANIJA	SPOL	UKUPNO	STAROSNE SKUPINE		
			0-14	15-64	64 i više
OSOBA TREBA POMOĆ DRUGE OSOBE	sv.	6.424	281	1.274	4.869
	m	2.439	148	635	1.656
	ž	3.985	133	639	3.213
OSOBA KORISTI POMOĆ DRUGE OSOBE	sv.	5.984	273	1.181	4.530
	m	2.274	143	583	1.548
	ž	3.710	130	598	2.982
UKUPNO	sv.	20.527	675	6.046	13.806
	m	9.345	381	3.190	5.774
	ž	11.182	294	2.856	8.032

Izvor: Državni zavod za statistiku, Popis stanovništva 2011. godina

Udio stanovnika s teškoćama u obavljanju svakodnevnih aktivnosti raste s kronološkom dobi pa tako udio onih koji imaju teškoće u obavljanju svakodnevnih aktivnosti u mlađoj dobnoj skupini iznosi 3,29%, zreloj 29,45%, a u staroj dobnoj skupini 67,26%.

2.1.7. Prometna povezanost

2.1.7.1. Cestovni promet

Mreža cestovne infrastrukture na području Županije svrstana sukladno Odluci o razvrstavanju javnih cesta („Narodne novine“, broj 103/18) prikazana je u sljedećoj tablici:

Tablica 4. Mreža cestovne infrastrukture na području Županije

OZNAKA	OPIS PRUŽANJA CESTE			DULJINA (km)
	AUTOCESTE			
A 2	G.P. Macelj (granica Rep. Slovenije) – Trakošćan – Krapina – Zagreb (čvorište Jankomir, A3)			38,30
	OBJEKT	LOKACIJA	STACIONAŽA	
	Čvorovi	Gubaševo	17+017,42	
		Začretje	29+726,96	
		Krapina - most(ovi) - nadvožnjak	34+521,000 34+658,77	
		Đurmanec - podvožnjak	44+049,508	
		Trakošćan - podvožnjak	51+524,815	
	Tuneli	Levačica	36+308,98	
		Vidovci	38+136,10	
		Sveta Tri Kralja (poluautocesta)	40+425,13	
		Brezovica (poluautocesta)	42+232,74	
		Đurmanec	45+015,68	
		Frukov Krč	49+458,60	
	Mostovi	Preko Krapine	19+317,00	
	DRŽAVNE CESTE			
DC 1	Gornji Macelj (A2) – Krapina – Zagreb – Karlovac – Gračac – Knin – Brnaze – Split (D8)			18,30
	OBJEKT	LOKACIJA	STACIONAŽA	PREPREKA
	Tuneli	Krapina		
		Žutnica		
		Mali Stog		
		Veliki Stog		
		Đurmanec		
	Mostovi	Kamenica	0,000-0,019	potok, nekat. cesta
		Macelj I	0,122-0,158	potok, žup. cesta
		Macelj V	0,694-0,704	kanal
		Macelj II	0,941-0,956	nekateg. cesta
		Macelj VI	1,635-1,643	nekateg. cesta
		Macelj III	2,599-2,618	potok, lok. cesta
		Macelj IV	2,691-2,706	nekateg. cesta
		Đurmanec III	7,358-7,373	nekateg. cesta
		Đurmanec	7,694-7,743	lok. cesta, ne. cesta
		Đurmanec I	0,375-0,405	potok
		Đurmanec II	0,710-0,770	rijeka
		Žutnica I	1,840-1,970	žup. cesta
		Žutnica V	2,270-2,278	kanal
		Žutnica II	2,485-2,515	nekateg. cesta
		Žutnica III	2,740-2,761	rijeka
		Žutnica IV	3,406-3,594	nek. cesta, rijeka
		Krapina I	3,913-3,967	ulica

Procjena rizika od velikih nesreća za područje Krapinsko-zagorske županije

OZNAKA	OPIS PRUŽANJA CESTE				DULJINA (km)
		Krapina II	4,417-4,483	ulica	
		Krapina III	4,781-5,039	ulica, nekat. cesta	
		Krapina IV	6,160-6,180	ne Kateg. cesta	
		Krapina V	6,527-6,553	žup. cesta	
		Velika Ves I	7,013-7,028	ne Kateg. cesta	
		Velika Ves II	7,872-7,888	ne Kateg. cesta	
		Velika Ves III	0,800-0,844	potok, nek. cesta	
		Švaljkovec	5,394-5,41		
		Mokrice	0,127-0,193		
		Zabok	0,899-0,929		
		Pavlovec	3,014-3,029		
		Zabok ulaz	4,621-4,637		
		Lug Zabočki	1,320-1,388		
DC 24	Bedekovčina (D14) – Zlatar Bistrica – D. Konjščina – Budinščina – N. Marof – Varaždinske Toplice – Ludbreg (D2)				41,90
	OBJEKT	LOKACIJA	STACIONAŽA	PREPREKA	
	Mostovi	Zabok - ulaz	0,077-0,093	potok	
		Pavlovec	1,685-1,700	potok	
		Lug Zabočki	3,326-3,394	dr. cesta, želj. pruga	
		Zabok	3,785-3,815	rijeka	
		Špičkovina	8,230-8,234	kanal	
		Bedekovčina I	10,870-10,886	kanal	
		Bedekovčina II	12,931-12,939	kanal	
		Bedekovčina III	13,180-13,186	kanal	
		Bedekovčina	13,485-13,493	potok	
		Lovrečan I	16,685-16,692	kanal	
		Lovrečan II	16,730-16,736	kanal	
		Lovište Bedekovčina	16,949-16,965	rijeka	
		Lovrečan	18,431-18,447	rijeka	
		Zlatar Bistrica	18,805-18,813	kanal	
		Zlatar Bistrica I	0,241-0,251	potok	
		Zlatar Bistrica II	1,311-1,315	kanal	
		Veleškovec	2,292-2,296	kanal	
		Veleškovec I	3,117-3,125	potok	
		Turnišće	4,393-4,405	potok	
		Turnišće I	5,896-5,903	kanal	
		Konjščina	6,400-6,412	potok	
		Konjščina I	7,545-7,553	potok	
		Donja Konjščina	7,772-7,786	potok	
		Krapina Selo	12,936-12,948	kanal	
		Budinščina	16,918-16,926	potok	
		Gornji Kraljevec	17,348-17,359	rijeka	
		Gornji Kraljevec I	17,398-17,406	potok	
		Pece	20,861-20,866	potok	
DC 29	N. Golubovec (D35) – Zlatar Bistrica – Marija Bistrica – Soblinec (D3)				36,50
	OBJEKT	LOKACIJA	STACIONAŽA	PREPREKA	
	Mostovi	Petrova Gora	3,300-3,344	potok	
		Petrova Gora I	4,477-4,486	kanal	
		Vukanci I	9,451-9,454	kanal	
		Vukanci II	9,525-9,535	potok	
		Mače I	12,080-12,085	kanal	

Procjena rizika od velikih nesreća za područje Krapinsko-zagorske županije

OZNAKA	OPIS PRUŽANJA CESTE				DULJINA (km)
		Zlatar	15,156-15,173	potok	
		Zlatar I	18,375-18,386	kanal	
		Zlatar II	19,166-19,170	kanal	
		Zlatar Bistrica	22,290-22,310	rijeka	
		Zlatar Bistrica I	22,531-22,540	kanal	
		Tugonica	23,338-23,352	potok	
		Marija Bistrica I	25,727-25,732	kanal	
		Zlatar Bistrica I	22,531-22,540	kanal	
		Tugonica	23,338-23,352	potok	
		Marija Bistrica I	25,727-25,732	kanal	
		Zlatar Bistrica I	22,531-22,540	kanal	
		Tugonica	23,338-23,352	potok	
		Marija Bistrica I	25,727-25,732	kanal	
		Marija Bistrica II	26,185-26,191	kanal	
		Marija Bistrica	27,377-27,386	potok	
		Marija Bistrica III	29,337-29,341	kanal	
		Mažuranićev	38,855-38,867	potok	
		Kobiljak	39,475-39,485	potok	
		Šokot	39,585-39,597	potok	
DC 35	Varaždin (D2) – Lepoglava – Sv. Križ Začretje (D1)				16,30
	OBJEKT	LOKACIJA	STACIONAŽA	PREPREKA	
	Mostovi	Novi Golubovec	6,260-6,266	potok	
		Kuzminec I	8,697-8,704	potok	
		Galovec Začretnski	18,060-18,068	potok	
		Švaljkovec	20,322-20,338	potok	
DC 74	Đurmanec (D207) – Krapina – Bednja – Lepoglava (D35)				11,5
DC 205	G.P. Razvor (gr. R. Slovenije) – Kumrovec – Klanjec – Gubaševo (D1)				24,80
	OBJEKT	LOKACIJA	STACIONAŽA	PREPREKA	
	Mostovi	Razvor (gr.R. Slo.)	0,000-0,017	rijeka	
		Kumrovec	1,836-1,848	potok	
		Kumrovec II	3,070-3,078	potok	
		Risvica I	3,688-3,694	kanal	
		Risvica	5,846-5,858	potok	
		Mihanović Dol I	7,471-7,490	lok. cesta	
		Mihanović Dol II	8,034-8,050	lok. cesta	
		Klanjec I	8,532-8,555	ulica	
		Klanjec III	8,953-8,965	kanal	
		Klanjec II	9,232-9,284	voderina	
		Klanjec VI	9,472-9,572	drugo	
		Klanjec IV	9,884-9,904	kanal	
		Klanjec V	10,575-10,587	kanal	
		Klanjec VII	11,058-11,070	kanal	
		Klanjec VIII	11,498-11,515	nekateg. cesta	
		Sveti Križ	13,481-13,521	lok. cesta	
		Sveti Križ I	14,003-14,015	kanal	
		Klanječko Jezero I	19,915-19,924	kanal	
		Klanječko Jezero	22,431-22,469	rijeka	
		Gubaševo I	22,735-22,747	potok	
		Gubaševo II	24,228-24,266	želj. pruga	
		Mokrice	24,707-24,773	rijeka	
DC 206	G.P. Hum na Sutli (gr. R. Slovenije) – Pregrada – Krapina (D1)				28,70
	OBJEKT	LOKACIJA	STACIONAŽA	PREPREKA	

Procjena rizika od velikih nesreća za područje Krapinsko-zagorske županije

OZNAKA	OPIS PRUŽANJA CESTE				DULJINA (km)
	Mostovi	Hum na Sutli	0,000-0,006	rijeka	
		Hum na Sutli II	0,500-0,509	potok	
		Hum na Sutli III	1,596-1,601	kanal	
		Hum na Sutli IV	4,808-4,814	potok	
		Druškovec	5,763-5,768	potok	
		Druškovec I	6,022-6,027	potok	
		Druškovec II	7,420-7,427	potok	
		Kostel Breg	8,719-8,724	potok	
		Kostel	9,321-9,329	rijeka	
		Kostelgrad	9,870-9,884	rijeka	
		Pregrada	12,731-12,747	rijeka	
		Valentinovo II	0,348-0,357	potok	
		Svedruža	3,300-3,308	potok	
		Svedruža I	3,697-3,700	potok	
		Slatina	4,406-4,410	potok	
		Krapina	12,163- 12,187	rijeka	
DC 207	Hum na Sutli (D206) – Lupinjak – Đurmanec (D1)				14,50
	OBJEKT	LOKACIJA	STACIONAŽA	PREPREKA	
	Mostovi	Hromec II	11,493-11,507	potok	
		Hromec I	11,601-11,615	potok	
		Lupinjak (gr. R. Sl.)		potok	
DC 229	D206 – M. Tabor – Luka Poljanska – Miljana – Kumrovec (D205)				25,9
DC 307	Gubaševo (D1) – Oroslavje – D. Stubica – Marija Bistrica (D29)				9,50
	OBJEKT	LOKACIJA	STACIONAŽA	PREPREKA	
	Mostovi	Gradički	0,297-0,309	potok	
		Mokrice I	1,593-1,597	potok	
		Oroslavje I	4,580-4,587	kanal	
		Stubičke Toplice	6,202-6,214	potok	
		Donja Stubica I	7,305-7,313	potok	
		Donja Stubica II	8,103-8,109	kanal	
		Donja Stubica	9,467-9,485	potok	
DC 507	Valentinovo (D206) – Krapinske Toplice – Gubaševo (D205)				15,90
	OBJEKT	LOKACIJA	STACIONAŽA	PREPREKA	
	Mostovi	Valentinovo	0,497-0,517	potok	
		Valentinovo I	0,879-0,891	potok	
		Čret I	4,531-4,536	potok	
		Čret II	4,569-4,574	potok	
		Krapinske Toplice	7,790-7,808	rijeka	
		Gregurovec	12,722-12,762	rijeka	
		Gubaševo	15,607-15,639	rijeka	
DC 540	Konjščina (D24) – Jertovec – Beloslavec – Bedenica – Komin (D3)				4,80
ŽC 1006	D29 – Podgorje Bistričko – A.G. Grada Zagreba				4,00
ŽC 2093	Prišlin (D229) – Poredje – Desinić (Ž2151)				10,50
ŽC 2095	D207 – Klenovec Humski – D206				3,70
ŽC 2096	Đurmanec(D207)-Podbrezovica-D.Plemen.-Pregrada(D206)				11,20
ŽC 2117	Sopot (Ž2151) – Marinec – Velika Horvatska (Ž2248)				7,80
ŽC 2118	D206 – Gorjakovo – Ž2117				6,20
ŽC 2119	Ž2118 – Cigrovec – Mala Erpenja – Ž2155				9,40
ŽC 2120	Slatina Sved.(D206)-Štuparje-St.Ves-A.G. Grada Krapina				6,97
ŽC 2122	A.G. Grada Krapina – Radoboj – D35				5,34
ŽC 2123	Radoboj (Ž2122) – Jazvine – A.G. Grada Krapina				3,68
ŽC 2125	D35 – Mihovljan – Sutinske Toplice – D29				9,20

Procjena rizika od velikih nesreća za područje Krapinsko-zagorske županije

OZNAKA	OPIS PRUŽANJA CESTE	DULJINA (km)
ŽC 2126	D29 – Gregurovec – Mihovljan (Ž2125)	5,70
ŽC 2127	D29 – Gora Veternička – D35	2,60
ŽC 2128	D29 – Lobor – Ladislavec – D29	11,20
ŽC 2129	Borkovec (Ž2169) – Martinščina – Gornja Batina (Ž2169)	6,60
ŽC 2130	Gertovec – Ž2169	1,55
ŽC 2131	Zajezda – Budinščina(D24)	4,86
ŽC 2151	D229 – Desinić – Sopot – Pregrada (D206)	14,70
ŽC 2153	D205 – Pristava – Tuhelj (Ž2248)	4,90
ŽC 2155	D205 – Tuh.Toplice – Kr.Toplice – A.G. Grada Krapina	11,49
ŽC 2158	A.G.Grada Krapina-D.Pačetina-S.K.Začretje (D1)	5,46
ŽC 2159	Ciglenica Zagorska (D1) – Hum Zabočki (Ž2264)	6,30
ŽC 2160	Švaljkovec (D1)-Sv.Križ Začretje-Štrucljevo-Zabok(Ž2195)	7,50
ŽC 2161	Ž2160 – Pustodol Začretski – Tisanić Jarek – Zabok (Ž2195)	7,57
ŽC 2162	Ciglenica Zagorska (Ž2159) – Brestovec Orehovečki (Ž2164)	7,57
ŽC 2164	Orehovica – Lug Orehovečki (Ž2165)	5,10
ŽC 2165	Veliki Komor (Ž2125) – Grabe – Bedekovčina (D24)	8,50
ŽC 2166	Mirkovec (Ž2159) – Bedekovčina(D24)	5,95
ŽC 2167	Kebel – Lug Orehovički (Ž2165)	4,50
ŽC 2168	Mače (D29) – Mali Bukovec – Poznanovec (D24)	5,30
ŽC 2169	Zlatar (D29) – G.Batina – Belec – Budinščina (D24)	16,70
ŽC 2170	G.Batina (Ž2169) – D.Batina – Konjščina (D24)	8,30
ŽC 2171	D24 – Hraščina – Gornjaki	4,70
ŽC 2172	Trgovišće (Ž2171) – Vrbovo (L22062)	4,70
ŽC 2186	Mihanović Dol (D205)-Kraljevec-Dubravica-Zaprešić (D225)	11,00
ŽC 2187	G.P.Mihanović Dol (gr.Rep.Slov.) – Klanjec (Ž2186)	0,20
ŽC 2188	Ravnice – D205	1,20
ŽC 2189	Jalšje (L22041) – Gubaševo (D205)	3,40
ŽC 2191	Dubrovčan (D205) – Družilovec – Veliko Trgovišće (Ž2195)	4,23
ŽC 2192	Veliko Trgovišće (Ž2195) – Domahovo – Žeinci (Ž2195)	4,65
ŽC 2193	Jakuševac Zabočki – Ž2161	1,10
ŽC 2195	Zabok (D1) -Pavlovec Zabočki -Gubaševo -V.Trgovišće-Žeinci	10,50
ŽC 2197	Čvorište Andraševac (D14) – Oroslavje (D307)	2,81
ŽC 2198	Bedekovčina (D24)-čvor Bedekovčina-Lepa Ves-D.Stubica (D307)	8,10
ŽC 2200	D.Hruševac – D307	3,10
ŽC 2201	Poznanovec (D24) – Dubovec – Banšćica (D307)	6,70
ŽC 2202	Podgrađe Bistričko – Tugonica (D29)	0,90
ŽC 2204	Konjščina(D540)-Sušobreg-Poljanica Bist.-M.Bistrica (Ž2221)	8,05
ŽC 2205	Hadaši (D540) – Jertovec – Beli Breg	1,20
ŽC 2215	Sveti Križ (D205) – Lučelnica – Radakovo – Ž2186	12,75
ŽC 2216	Oroslavje (Ž2197) – Krušljevo Selo (Ž2217)	2,70
ŽC 2217	Žeinci (Ž2195)-St.Slatina-Krušljevo Selo-St.Toplice(Ž2219)	7,65
ŽC 2218	Ž2217 – Igrišće	0,40
ŽC 2219	Stubičke Toplice (D307) – Pila – Hunjka – A.G. Grada Zagreba	16,32
ŽC 2220	Strmec Stubički (Ž2219) – Kraljev Vrh	0,70
ŽC 2221	Marija Bistrica (D29) – Globočec	6,10
ŽC 2222	Donja Stubica (D307) – Donja Podgora	1,96
ŽC 2223	Modrovec – D307	1,42
ŽC 2224	D307 – Gornja Stubica – Sveti Matej – D29	10,20
ŽC 2225	Gornja Stubica (Ž2224) – Slani Potok	2,20
ŽC 2226	Ž2224 – Hum Stubički – Sekirevo Selo	2,50
ŽC 2227	M.Bistrica (D29) – Podgorje Bistričko	1,64
ŽC 2237	Radakovo (Ž2215) – Pluska	2,50

Procjena rizika od velikih nesreća za područje Krapinsko-zagorske županije

OZNAKA	OPIS PRUŽANJA CESTE	DULJINA (km)
ŽC 2241	Ravnice Des. (Ž2248) – Goričnica – Kumrovec (D205)	4,00
ŽC 2242	Veliki Bukovec – Poznanovec (D24)	2,69
ŽC 2248	Desinić(Ž2151) – V.Horvatska – Tuhelj – D205	16,70
ŽC 2256	Gubaševo (Ž2195) – aerodrom Gubaševo	0,24
ŽC 2257	Radoboj (Ž2122) – Gorjani Sutinski – Novi Golubovec (D35)	6,69
ŽC 2258	Macelj (D1) – Glažuta	0,80
ŽC 2264	Zabok (D1) – Bračak – Špičkovina – Bedekovčina (D24)	7,39
LC 22001	Gornji Macelj – Donji Macelj – Đurmanec (D207)	7,62
LC 22003	Ž2093 – Gornje Brezno – Donje Brezno – D229	4,10
LC 22004	Luka Poljanska (D229) – Poljana Sutlanska (D229)	2,60
LC 22005	Tabor Grad – Hum Košnjički (Ž2151)	0,80
LC 22006	Gaber(Ž2151) – G.Zbilj – D.Zbilj – Velika Horvatska (Ž2117)	7,70
LC 22007	Mala Gora (Ž2093) – Vinagora – Vrh Vinagorski (Ž2151)	3,80
LC 22008	Orešje Humsko – Druškovec(D206)	1,90
LC 22010	D1-Ravninsko-Donje Jesenje – Gornje Jesenje (D74)	7,30
LC 22012	Stara Ves Petrov.(Ž2120) – A.G.Grada Krapina	0,82
LC 22013	G.Jesenje (D74) – Brdo Jesenjsko	2,30
LC 22014	Ž2123 – Bregi Radobojski – A.G.Grada Krapina	3,01
LC 22015	Gora Veternička (Ž2127) – Veternica – Ž 2125	2,80
LC 22016	D29 – Stari Golubovec – Lobor (Ž2128)	7,60
LC 22017	Delkovec – Vukanci (D29)	2,20
LC 22018	Repno – Belec (Ž2169)	1,60
LC 22019	Juranščina – Belec (L22018)	1,50
LC 22020	Gornja Selnica – Belec (Ž2169)	2,00
LC 22021	Zavšje Belečko (Ž2169) – Petruševac -Vižanovec – L22022	6,30
LC 22022	Pažurovec(Ž2169) – Sv.Križ Budin. - Prepuštovec – Konjščina(D24)	9,50
LC 22023	Gotalovec – Krapinica – Ž2131	2,25
LC 22024	Krapinica (L22023) – Gornji Kraljevec (D24)	1,50
LC 22025	Kuzminec Miljanski – Pušća- Zagorska Sela (D229)	2,70
LC 22026	Gr.R.Slovenije – Plavić(D229)	0,90
LC 22027	Donji Škrnik – Kumrovec(D205)	2,70
LC 22029	D205 – Dugnjevec – Prosenik – Ž2248	6,50
LC 22030	Klanjec (Ž2186) – Lučelnica (Ž2215)	4,78
LC 22031	Novi Dvori (Ž2186) – D.Ledine – Radakovo(Ž2215)	5,90
LC 22034	Tršteno – Tuhelj (Ž2248)	2,00
LC 22036	Sveti Križ (Ž2215) – Dubrovčan (Ž2191)	5,47
LC 22038	Dubrovčan (L22036) – Požarkovec (L22039)	3,20
LC 22039	Lučelnica (Ž2215) – Požarkovec – Strmec – Ž2237	10,20
LC 22040	Krapinske Toplice (Ž2155) – Vrtnjakovec – Viča Sela – Ž2189	6,10
LC 22041	Mala Erpenja (Ž2155) – Selnica – Jalšje (Ž2189)	7,80
LC 22042	Vrtnjakovec (L22040) – Oratje – L22041	4,40
LC 22043	Ravnice (Ž2188) – L22041	1,00
LC 22045	Začreški Prosenik – Martinišće (Ž2189)	4,20
LC 22047	Kozjak Začreški – Ž2162	1,60
LC 22048	Vojnić Breg – Ž2162	0,90
LC 22050	Židovinjak – Ž2166	1,40
LC 22052	Zlatar (Ž2169) – Čubeki – Donja Batina (Ž2170)	4,00
LC 22053	Zlatar (D29) – Lovrečan (D24)	4,20
LC 22054	Ervenik Zlatarski – Zlatar Bistrica (D24)	3,80
LC 22056	Gusakovec (D307) – Šagudovec	2,50
LC 22057	D24 – Brestovec	0,80
LC 22059	Klimen – Ž2170	3,00

Procjena rizika od velikih nesreća za područje Krapinsko-zagorske županije

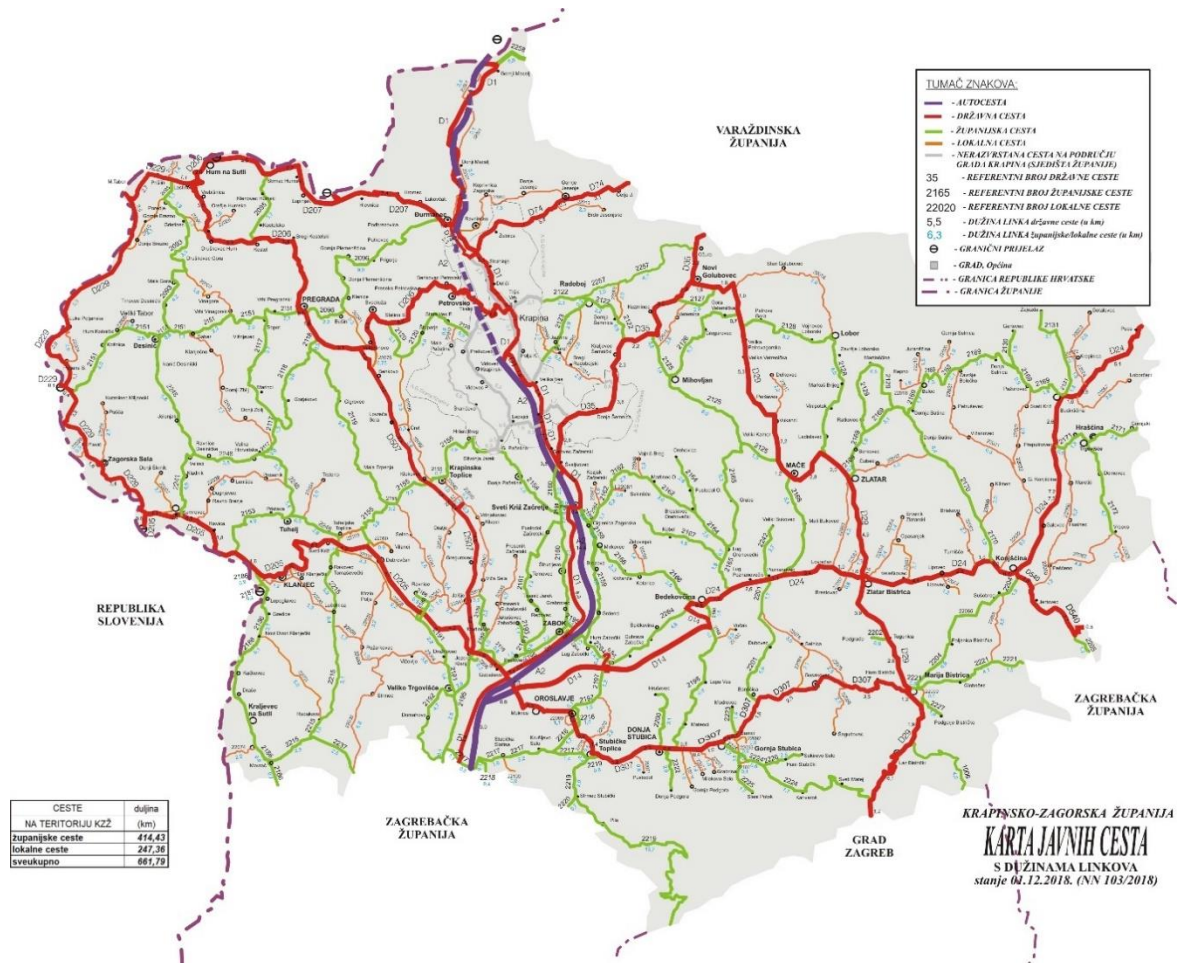
OZNAKA	OPIS PRUŽANJA CESTE	DULJINA (km)
LC 22060	Ž2171-Maretić – Husinec – Pešćeno – Jertovec (D540)	7,37
LC 22061	Brlekovo – Turnišće (D24) 2,70	2,70
LC 22062	Pešćeno (L22060) – Šavorići – Vrbovo (Ž2172)	4,80
LC 22063	Vrbovo (Ž2172) – Turkovčina (Ž2206)	1,20
LC 22064	Lipovec (D24) – Želj.stanica “Lipovec” – Poljanica Bistrička	1,15
LC 22066	Donji Sušobreg (Ž2204) – G.Sušobreg – Globočec (Ž2221)	3,50
LC 22067	Gornji Kraljevec (D24) – Loborčeci	3,60
LC 22069	Oroslavje : D307 – Ž2216	1,10
LC 22070	Želj.kolodvor “Oroslavje”(Ž2197) – Stubičke Toplice (Ž2217)	3,80
LC 22071	Donja Stubica (D307) – Pustodol	0,80
LC 22072	Donja Stubica (D307) – Milekovo Selo	1,30
LC 22073	Donja Stubica (D307) – Grabrina	1,50
LC 22074	Gr.R.Slovenije – G.Čemehovec – Movrač (Ž2186)	2,20
LC 22076	Donja Stubica (D307) – Gornja Podgora	1,80
LC 22077	D205 – Klanjec (L22030)	0,40
LC 22078	Selnica (Ž2201) – Gusakovec (D307)	5,50
LC 22079	Valentinovo (D206) – Benkovo (D507)	0,80
LC 22080	Dubrovčan (Ž2155) – Vilanci	0,90
LC 22081	Ž2162 – Sekirišće	0,60
LC 22082	Čret (D507) – Krapinske Toplice (Ž2155)	3,20
LC 22084	Strmec (L22039) – Vižovlje – Družilovec (Ž2191)	3,80
LC 22087	Zlatar Bistrica (D24) – Gornji Brestovec – D29	1,30
LC 22088	Radoboj groblje (Ž2123) – Klet Gorica – Marof (L22014)	2,64
LC 22089	Gorjani Sutinski (Ž2257) – Gornja Šemnica (Ž2122)	1,95
LC 22090	A.G. Grada Krapina – Orehovec Radobojski – Marof (Ž2123)	1,75
LC 22091	Klenice (Ž2096) – Bežanec (D206)	2,30
LC 22092	Samci (D307) – Muzej seljačkih buna	0,76
LC 22093	Samci (L22092) – Gornja Stubica (Ž2224)	0,89
LC 22094	Selnica (L22078) – Gusakovec – Dobri Zdenci (D307)	2,05
LC 22095	Grletinec (Ž2093) – ciglana – Druškovec (D206)	0,95
LC 22096	Štuparje (Ž2120) – Batišti – Čret (L22082)	3,30
LC 22097	Opasanjek (L22054) – Veleškovec (D24)	2,70
LC 22099	Marija Bistrica: Ž2221 – Ž2227	0,50
LC 22100	Stubička Slatina (Ž2217) – vojarna	0,90
LC 22101	G.Stubica: Ul. Gupčevoj Lipi (Ž2225) – Trg Sv. Jurja (Ž2224)	0,39
LC 22102	Ž2198 – Vučak škola	0,90
LC 22103	Tuheljske Toplice (Ž2248) – Velika Erpenja (Ž2155)	1,40
LC 22105	Hum na Sutli – Mali Tabor – Prišlin (D229)	1,41

Izvor: Odluka o razvrstavanju javnih cesta („Narodne novine“, broj 103/18)

Ukupna dužina razvrstanih kategoriziranih cesta u Županiji iznosi 996,80 km, od čega je autocesta Zagreb – Macelj 38,3 km + 800 metara spojne ceste od čvora Trakošćan do novoga graničnog prijelaza Macelj, državne ceste 248,60 km, županijske ceste 414,43 km, te lokalne ceste 247,36 km. Ukupna dužina nerazvrstanih cesta je 3.087,00 km.¹ Najznačajniji cestovni pravac koji prolazi Županijom na pravcu transverzalnog koridora sjever – jug je autocesta A2, koja se poklapa s međunarodnim cestovnim pravcem E-59 (dio Pyhrnske autoceste) Nürnberg – Linz – Graz – Macelj – Zagreb – Split. Ostali državni koridori koji se nadovezuju na taj osnovni pravac čine poveznice s Varaždinskom i Zagrebačkom

¹ Stanje na dan 1. prosinca 2018. godine

županijom, te Gradom Zagrebom i Republikom Slovenijom. Autocesta Zagreb – Krapina – Macelj je sagrađena u punom profilu u dužini 38,3 kilometra na području Županije, od čega je 3,7 kilometara na dionici Sveta tri kralja do čvora Đurmanec poluautocesta. Najznačajniji koridori koji se nastavljaju na osnovni cestovni pravac su („zagrebački prsten”) na trasi Mokrice (Zabok – Oroslavje) – Zlatar Bistrica (sa spojem na Breznički Hum) – Marija Bistrica – Laz – Popovec – (Zagreb) i koridor državne ceste od Krapine prema Đurmancu – Jesenju (Varaždinska županija) – Lepoglava – Ivanec sa spojem na autocestu Zagreb – Varaždin – Mađarska.



Slika 4. Karta prometnica na području Županije

Izvor: Županijska uprava za ceste Krapinsko-zagorske županije

Prema Uredbi o graničnim prijelazima u Republici Hrvatskoj („Narodne novine“, broj 79/13), prema Republici Sloveniji, na području Županije utvrđeni su sljedeći cestovni granični prijelazi:

- stalni granični prijelazi za međunarodni promet putnika i roba u cestovnom prometu: Macelj, Razvor i Lupinjak
- stalni granični prijelazi za međunarodni promet putnika u cestovnom prometu: Mihanović Dol, Miljana i Hum na Sutli
- stalni granični prijelazi za pogranični promet: Gornji Čemehovec, Draše, Plavić, Luke Poljanske, Mali Tabor i Klenovec Humski.

2.1.7.2. Željeznički promet

Odlukom o razvrstavanju željezničkih pruga („Narodne novine“, broj 3/14 i 72/17), željezničke pruge razvrstavaju se na: pruge od značaja za međunarodni promet, pruge od značaja za regionalni promet i pruge od značaja za lokalni promet. Ukupna duljina željezničke mreže na području Županije iznosi 103,318 km, a raspoređena je na sljedeće regionalne i lokalne pruge:

Tablica 5. Željeznička mreža na području Županije

OZNAKA	NAZIV ŽELJEZNIČKE PRUGE	DULJINA (km)
R106	Zabok – Krapina – Đurmanec – DG	27,187
R201	Zaprešić – Čakovec (dionica Žeinci – Podrute)	45,173
L102	Savski Marof – Kumrovec – DG, (dionica Prosinec – DG)	16,783
L201	Varaždin – Golubovec, (dionica Očura – Golubovec)	2,449
L202	Hum Lug – Gornja Stubica	10,823

Izvor: Odluka o razvrstavanju željezničkih pruga („Narodne novine“, broj 3/14 i 72/17)

Prema Uredbi o graničnim prijelazima u Republici Hrvatskoj („Narodne novine“, broj 79/13), na području Županije stalni granični prijelaz za međunarodni promet putnika i roba u željezničkom prometu prema Republici Sloveniji nalazi se u naseljima Đurmanec i Kumrovec.

2.1.7.3. Zračni promet

Na području Grada Zaboka, u naselju Gubaševo nalazi se Krapinsko–zagorski aerodrom d.o.o. registriran za športsko turističku djelatnost čiji su suvlasnici Krapinsko-zagorska županija i Grad Zabok.

2.2. DRUŠTVENO–POLITIČKI POKAZATELJI

2.2.1. Sjedišta upravnih tijela

Sjedište Krapinsko-zagorske županije nalaz se na adresi Magistratska ulica 1, 49 000 Krapina.

Za obavljanje upravnih i stručnih poslova iz samoupravnog djelokruga Županije osnovana su sljedeća Upravna tijela:

- Ured župana,
- Upravni odjel za poslove Županijske skupštine,
- Upravni odjel za gospodarstvo, poljoprivredu, promet i komunalnu infrastrukturu,
- Upravni odjel za financije i proračun,
- Upravni odjel za javnu nabavu i EU fondove,
- Upravni odjel za obrazovanje, kulturu, šport i tehničku kulturu,
- Upravni odjel za prostorno uređenje, gradnju i zaštitu okoliša,
- Upravni odjel za zdravstvo, socijalnu skrb, udruge i mlade,
- Upravni odjel za opće i zajedničke poslove,
- Služba za unutarnju reviziju.

Upravni odjel za prostorno uređenje, gradnju i zaštitu okoliša, poslove prostornog uređenja i gradnje obavlja za područje cijele Županije, izuzev područja Grada Krapine, i to:

- u Krapini za područje općina Đurmanec, Jesenje, Petrovsko i Radoboj,
- u Donjoj Stubici za područje gradova Donja Stubica i Oroslavje te općina Gornja Stubica, Marija Bistrica i Stubičke Toplice,
- u Klanjcu za područje Grada Klanjca te općina Kraljevec na Sutli, Kumrovec, Tuhelj i Zagorska sela,
- u Pregradi za područje Grada Pregrade te općina Desinić i Hum na Sutli,
- u Zaboku za područje Grada Zaboka te općina Bedekovčina, Krapinske Toplice, Sveti Križ Začretje i Veliko Trgovišće,
- u Zlataru za područje Grada Zlatara te općina Budinščina, Hrašćina, Konjščina, Lobor, Mače, Mihovljan, Novi Golubovec i Zlatar Bistrica.

Na području Grada Donja Stubica djeluju sljedeća javna tijela:

- Grad Donja Stubica, Trg Matije Gupca 20/II, 49240 Donja Stubica,
- Gospodarenje stanovima d.o.o., Toplička 10, 49240 Donja Stubica
- Gradsko društvo Crvenog križa Donja Stubica, Župana Vratislava 6, 49240 Donja Stubica.

Na području Grada Klanjca djeluju sljedeća javna tijela:

- Grad Klanjec, Trg mira 11, 49290 Klanjec,
- Galerija Antuna Augustinčića, Trg Antuna Mihanovića 10, 49290 Klanjec,
- Gradsko društvo Crvenog križa Klanjec, Lijepe naše 22, 49290 Klanjec,
- Vatrogasna zajednica Grada Klanjca, Lijepe naše 21, 49290 Klanjec,
- Zelenjak d.o.o. za obavljanje komunalnih usluga, Trg Antuna Mihanovića 1, 49290 Klanjec,
- Zelenjak plin d.o.o., Trg Antuna Mihanovića 1, 49290 Klanjec.

Na području Grada Krapine djeluju sljedeća javna tijela:

- Grad Krapina, Magistratska 30, 49000 Krapina,
- Gradska knjižnica Krapina, Šetalište hrvatskog narodnog preporoda 13, 49000 Krapina,
- Gradska plinara Krapina d.o.o., Frana Galovića 7b, 49000 Krapina,
- Gradsko društvo Crvenog križa Krapina, Frana Galovića 7d, 49000 Krapina,
- Javna vatrogasna postrojba Grada Krapine, Dr. Franje Tuđmana b.b., 49000 Krapina,
- Krakom – vodoopskrba i odvodnja d.o.o., Ljudevita Gaja 20, 49000 Krapina,
- KRAKOM d.o.o. Krapina, Gajeva 20, 49000 Krapina,
- Općinski sud u Zlataru, Stalna služba u Krapini, Trg dr. Mirka Dražena Grmeka 1, 49000 Krapina,
- Poduzetnički centar Krapinsko-zagorske županije d.o.o., Frana Galovića 1b, 49000 Krapina,
- Službeni glasnik d.o.o., Frana Galovića 13, 49000 Krapina,

- Ured državne uprave u Krapinsko-zagorskoj županiji, Magistratska 1, 49000 Krapina,
- Vatrogasna zajednica Krapinsko-zagorske županije, Trg Ljudevita Gaja 12/II, 49000 Krapina,
- Zagorska razvojna agencija, Frana Galovića 1b, 49000 Krapina,
- Zavod za prostorno uređenje Krapinsko-zagorske županije, Magistratska 1, 49000 Krapina.

Na području Grada Oroslavja djeluju sljedeća javna tijela:

- Grad Oroslavje, Oro trg 1, 49243 Oroslavje,
- Otvoreno učilište Oroslavje, Milana Prpića 82, 49243 Oroslavje.

Na području Grada Pregrada djeluju sljedeća javna tijela:

- Grad Pregrada, Josipa Karla Tuškana 2, 49218 Pregrada,
- Gradsko društvo Crvenog križa Pregrada, Kostelgradska 18, 49218 Pregrada,
- Muzej grada Pregrade Zlatko Dragutin Tudjina, Trg Gospe Kunagorske 3, 49218 Pregrada,
- Niskogradnja d.o.o. Pregrada, Stjepana Radića 17, 49218 Pregrada,
- Vatrogasna zajednica Grada Pregrade, Josipa Karla Tuškana 2, 49218 Pregrada,
- VIOP d.o.o. za vodoopskrbu i odvodnju, Stjepana Radića 17, 49218 Pregrada,
- Županijska uprava za ceste Krapinsko–zagorske županije, Janka Leskovara 40/I, 49218 Pregrada.

Na području Grada Zaboka djeluju sljedeća javna tijela:

- Grad Zabok, Zivtov trg 10, 49210 Zabok,
- Gradsko društvo Crvenog križa Zabok, Matije Gupca 53, 49210 Zabok,
- Komunalno-Zabok d.o.o., Zivtov trg 3, 49210 Zabok,
- Krapinsko-zagorski aerodrom d.o.o., Kumrovečka 6, 49210 Zabok,
- Općinski sud u Zlataru, Stalna služba u Zaboku, Matije Gupca 22, p.p. 35, 49210 Zabok,
- Plavinka d.o.o. za obavljanje komunalnih djelatnosti, Ulica Matije Gupca 53, 49210 Zabok,
- Vatrogasna zajednica Grada Zaboka, Trg Dragutina Domjanića 1, 49210 Zabok,
- Zagorska javna vatrogasna postrojba, Trg Dragutina Domjanića 1, 49210 Zabok,
- Zagorski Metalac d.o.o., Celine 2, 49210 Zabok,
- Zagorski vodovod d.o.o., Ksavera Šandora Gjalskog 1, 49210 Zabok.

Na području Grada Zlatara djeluju sljedeća javna tijela:

- Grad Zlatar, Park hrvatske mladeži 2, 49250 Zlatar,
- Galerija izvorne umjetnosti Zlatar, Zagrebačka 3, 49250 Zlatar,
- Općinski sud u Zlataru, Trg slobode 14/A, 49250 Zlatar,
- Općinsko državno odvjetništvo u Zlataru, Trg slobode 14a, 49250 Zlatar,
- Vatrogasna zajednica Grada Zlatara, Zagrebačka 8a, 49250 Zlatar,

- Zavod za javno zdravstvo Krapinsko-zagorske županije, Ivana Gorana Kovačića 1, 49250 Zlatar,
- Zlathariakom d.o.o. za komunalne usluge, Trg slobode 25, 49250 Zlatar.

Na području Općine Bedekovčina djeluju sljedeća javna tijela:

- Općina Bedekovčina, Trg Ante Starčevića 4, 49221 Bedekovčina,
- Vatrogasna zajednica Općine Bedekovčina, Stjepana Radića 76b, 49221 Bedekovčina.

Na području Općine Budinščina od javnih tijela djeluje Općina Budinščina na adresi Budinščina 6, 49284 Budinščina.

Na području Općine Desinić od javnih tijela djeluje Općina Desinić na adresi Trg sv. Jurja 7, 49216 Desinić.

Na području Općine Đurmanec od javnih tijela djeluje Općina Đurmanec na adresi Đurmanec 137, 49225 Đurmanec.

Na području Općine Gornja Stubica djeluju sljedeća javna tijela:

- Općina Gornja Stubica, Trg sv. Jurja 2, 49245 Gornja Stubica,
- Muzeji Hrvatskog zagorja, Samci 64, 49245 Gornja Stubica,
- Vatrogasna zajednica Općine Gornja Stubica, Matije Gupca 8, 49245 Gornja Stubica.

Na području Općine Hrašćina od javnih tijela djeluje Općina Hrašćina na adresi Trgovišće 23c, 49283 Hrašćina.

Na području Općine Hum na Sutli djeluju sljedeća javna tijela:

- Općina Hum na Sutli, Hum na Sutli 175, 49231 Hum na Sutli,
- Humkom d.o.o. za stambeno komunalne poslove i uređenje naselja i prostora, Hum na Sutli 175, 49231 Hum na Sutli,
- Humplin d.o.o. za distribuciju plina, Lastine 1, 49231 Hum na Sutli,
- Humvio d.o.o. za vodoopskrbu i odvodnju, Lastine 1, 49231 Hum na Sutli,
- Vatrogasna zajednica Općine Hum na Sutli, Hum na Sutli 175, 49231 Hum na Sutli.

Na području Općine Jesenje od javnih tijela djeluje Općina Jesenje na adresi Gornje Jesenje 103, 49233 Jesenje.

Na području Općine Konjščina djeluju sljedeća javna tijela:

- Općina Konjščina, Ulica Ivice Gluhaka 13, 49282 Konjščina,
- Komunalac Konjščina d.o.o., Jertovec 150, 49282 Konjščina,
- Veterinarska stanica Zlatar Bistrica d.o.o., Bistrička cesta 2, 49282 Konjščina.

Na području Općine Kraljevec na Sutli djeluju sljedeća javna tijela:

- Općina Kraljevec na Sutli, Kraljevec na Sutli 132, 49294 Kraljevec na Sutli,
- Vatrogasna zajednica Općine Kraljevec na Sutli, Kraljevec na Sutli 132, 49294 Kraljevec na Sutli.

Na području Općine Krapinske Toplice djeluju sljedeća javna tijela:

- Općina Krapinske Toplice, Antuna Mihanovića 3, 49217 Krapinske Toplice,
- Vatrogasna zajednica Općine Krapinske Toplice, Ljudevita Gaja b.b., 49217 Krapinske Toplice.

Na području Općine Kumrovec djeluju sljedeća javna tijela:

- Općina Kumrovec, Ulica Josipa Broza 19, 49295 Kumrovec,
- Kumrovec d.o.o. znanstveno-studijski centar, Lijepe naše 1, 49295 Kumrovec,
- Muzej „Staro selo“ Kumrovec, Kumrovec bb, 49295 Kumrovec.

Na području Općine Lohor od javnih tijela djeluje Općina Lohor, Trg sv. Ane 26, 49253 Lohor.

Na području Općine Mače od javnih tijela djeluje Općina Mače, Mače 30, 49251 Mače.

Na području Općine Marija Bistrica djeluju sljedeća javna tijela:

- Općina Marija Bistrica, Trg pape Ivana Pavla II. 34, 49246 Marija Bistrica,
- Vatrogasna zajednica Općine Marija Bistrica, Nova cesta 21, 49246 Marija Bistrica.

Na području Općine Mihovljan od javnih tijela djeluje Općina Mihovljan na adresi Mihovljan 48, 49252 Mihovljan.

Na području Općine Novi Golubovec od javnih tijela djeluje Općina Novi Golubovec na adresi Novi Golubovec 35, 49255 Novi Golubovec.

Na području Općine Petrovsko od javnih tijela djeluje Općina Petrovsko na adresi Petrovsko 59, 49234 Petrovsko.

Na području Općine Radoboj djeluju sljedeća javna tijela:

- Općina Radoboj, Radoboj 8, 49232 Radoboj,
- Javna ustanova za upravljanje zaštićenim dijelovima prirode Krapinsko-zagorske županije, Radoboj 8, 49232 Radoboj,
- KulTuRa Radoboj d.o.o. za usluge, Radoboj 8, 49232 Radoboj,
- Muzej Radboa, Radoboj 34, 49232 Radoboj.

Na području Općine Stubičke Toplice od javnih tijela djeluje Općina Stubičke Toplice na adresi Viktora Šipeka 16, 49244 Stubičke Toplice.

Na području Općine Sveti Križ Začretje od javnih tijela djeluje Općina Sveti Križ Začretje na adresi Trg hrvatske kraljice Jelene 1, 49223 Sveti Križ Začretje.

Na području Općine Tuhelj od javnih tijela djeluje Općina Tuhelj, Tuhelj 36, 49215 Tuhelj.

Na području Općine Veliko Trgovišće djeluju sljedeća javna tijela:

- Općina Veliko Trgovišće, Trg Stjepana i Franje Tuđmana 2, 49214 Veliko Trgovišće,
- TRGO-KOM d.o.o. za komunalne djelatnosti, Trg Stjepana i Franje Tuđmana 2, 49214 Veliko Trgovišće,
- Vatrogasna zajednica Općine Veliko Trgovišće, Stjepana Radića 18, 49214 Veliko Trgovišće.

Na području Općine Zagorska Sela djeluju sljedeća javna tijela:

- Općina Zagorska Sela, Zagorska Sela 38, 49296 Zagorska Sela,
- Vatrogasna zajednica Općine Zagorska Sela, Zagorska Sela 38, 49296 Zagorska Sela.

Na području Općine Zlatar Bistrica djeluju sljedeća javna tijela:

- Općina Zlatar Bistrica, Vladimira Nazora 56, 49247 Zlatar Bistrica,
- Gradsko društvo Crvenog križa Zlatar, Vladimira Nazora 56, 49247 Zlatar Bistrica.

2.2.2. Zdravstvene ustanove

U Županiji djeluje ukupno 6 županijskih zdravstvenih ustanova, 1 privatna bolnica, 1 privatno lječilište, 1 županijska ljekarna s 4 ljekarničke jedinice i 13 privatnih ljekarni s ukupno 34 ljekarničkih jedinica te 4 privatna pružatelja zdravstvene njege u kući.

U okviru Zavoda za javno zdravstvo Krapinsko-zagorske županije ustrojeni su: higijensko-epidemiološki odjel, odjel za kliničku mikrobiologiju, odjel za socijalnu medicinu i javno zdravstvo unutar kojeg djeluje centar za prevenciju i izvanbolničko liječenje ovisnosti, odjel za zdravstvenu ekologiju te odjel za školsku medicinu. Higijensko-epidemiološki odjel djeluje u tri tima organiziranim u Zlataru, Zaboku i Krapini. Odjel za školsku medicinu djeluje u Krapini, Oroslavju, Zaboku i Zlataru.

Zavod za hitnu medicinu obavlja djelatnost putem sjedišta u Krapini i 7 Ispostava: Donja Stubica, Pregrada, Marija Bistrica, Klanjec, Konjščina, Zabok i Zlatar. U Krapini je smještena Medicinsko prijavno-dojavna jedinica gdje se na broj 194 zaprimaju pozivi za medicinskim intervencijama s područja cijele Županije. Rad hitne medicinske službe organiziran je kroz 24 sata 365 dana u godini.

Opća bolnica Zabok i bolnica hrvatskih ratnih veterana obavlja sljedeću djelatnost: specijalističko-konzilijarnu zaštitu, dijagnostiku, liječenje i medicinsku rehabilitaciju, internu medicinu, kirurgiju, ginekologiju i porodiljstvo i zdravstvenu njegu, boravak i prehranu pacijenata.

Specijalna bolnica Sveta Katarina smještena u Zaboku obavlja djelatnost ortopedije, specijalističko-konzilijarne djelatnosti ortopedije, kirurgije, neurologije, fizikalne medicine i rehabilitacije, anesteziologije, reanimatologije i intenzivnog liječenja te radiologije kao i djelatnost dnevne bolnice za potrebe kirurgije.

Specijalna bolnica za medicinsku rehabilitaciju Krapinske Toplice obavlja djelatnosti medicinske rehabilitacije i liječenja neuroloških, kardiovaskularnih, ortopedsko-traumatiziranih, reumatskih i internističkih bolesnika odrasle i dječje dobi.

Specijalna bolnica za kardiovaskularnu kirurgiju i kardiologiju "Magdalena" u Krapinskim Toplicama, obuhvaća djelatnost prevencije, kompletne neinvazivne i invazivne dijagnostike te perkutano i kirurško liječenje kardiovaskularnih bolesti.

Specijalna bolnica za ortopediju i traumatologiju "Akromion" u Krapinskim Toplicama pruža medicinske usluge u liječenju bolesti i ozljeda sustava za kretanje.

Poliklinika za internu medicinu – dijalizu "Vita", također smještena u Krapinskim Toplicama je prva interna poliklinika za hemodijalizu u Županiji. Usluge hemodijalize mogu koristiti turisti kao i pacijenti drugih bolnica Krapinskih Toplica.

Specijalna bolnica za medicinsku rehabilitaciju Stubičke Toplice obavlja djelatnosti bolničkog liječenja i medicinske rehabilitacije uz boravak i prehranu poli-traumatiziranih, ortopedskih, neuroloških i neurokirurških, internističkih i periferno-vaskularnih bolesnika te bolesnika u okviru opće medicinske rehabilitacije i balneologije, specijalističko-konzilijarna zdravstvena zaštita, dijagnostička djelatnost na području medicine, provođenje mjera prevencije kod pojedinih bolesti, odnosno stanja, znanstveno istraživački rad, prijevoz u cestovnom prometu za potrebe bolnice te prodaja toplih i hladnih jela te pića.

Dom zdravlja Krapinsko-zagorske županije medicinski zbrinjava ukupno 129.160 stanovnika na području Županije. Radi obavljanja zdravstvene djelatnosti u Domu zdravlja Krapinsko-zagorske županije organizirane su sljedeće organizacijske jedinice:²

- Služba opće medicine
- Služba zdravstvene zaštite žena
- Služba zubozdravstvene zaštite
- Služba sanitetskog prijevoza
- Služba laboratorijske, radiološke i druge dijagnostike
- Služba patronaže i
- Služba specijalističko-konzilijarne djelatnosti i medicine rada.

Djelatnosti Doma zdravlja Krapinsko-zagorske županije obavljaju se po Ispostavama: Donja Stubica, Klanjec, Krapina, Pregrada, Zabok i Zlatar na 32 lokacije. Broj timova koji obavljaju osnovnu djelatnost u sklopu Doma zdravlja Krapinsko-zagorske županije i u koncesiji:

- 75 opće medicine
- 56 dentalne zdravstvene zaštite
- 5 zdravstvene zaštite predškolske djece
- 10 zdravstvene zaštite žena
- 4 medicinsko-biokemijska laboratorija
- 3 medicine rada
- 4 ortodonta
- 2 spec. fizikalne medicine i reumatologije
- 1 oftalmolog
- 1 internist
- 1 psihijatar
- 1 neurolog
- 3 RTG kabineta (Krapina, Pregrada i Zlatar) koje vodi spec. radiolog,
- 25 patronažnih sestara
- 7 dentalnih laboratorija

² Podaci preuzeti sa službenih stranica Doma zdravlja Krapinsko-zagorske županije

- 1 mobilni palijativni tim
- 16 timova sanitetskog prijevoza.

2.2.3. Odgojno–obrazovne ustanove

Obrazovna struktura stanovništva Krapinsko-zagorske županije analizom pokazuje najveći udio osoba sa završenom osnovnom školom i manje (52,8%). Značajan udio čine trogodišnje i četverogodišnje tehničke škole (38,4%), dok je 2,5% ljudi sa završenom gimnazijom. Fakultetski obrazovane osobe čine samo 5,8 % stanovništva.

2.2.3.1. Predškolski odgoj

Društvena briga o djeci predškolske dobi ostvaruje se u predškolskim ustanovama koje pružaju usluge njege, odgoja, prehrane i zaštite djece do njihova polaska u osnovnu školu. Na području Županije programi predškolskog odgoja provode se ukupno u 30 ustanova predškolskog odgoja, od koji je 1 program predškolskog odgoja osnovan od strane Županije, njih 17 su osnovali gradovi ili općine, 8 djeluje u sastavu osnovnih škola, a 4 su u privatnom vlasništvu.

Nastavno, navedene su ustanove predškolskog odgoja i obrazovanja na području Županije³:

- Dječji vrtić "Bedekovčina", Ljudevita Gaja 13, 49221 Bedekovčina,
- Program predškolskog odgoja pri OŠ Vladimira Nazora, Budinščina 18c, 49284 Budinščina,
 - PŠ Hrašćina, Trgovišće bb, 49283 Hrašćina-Trgovišće,
- Dječji vrtić "Tratinčica", Ratkajeva 6, 49216 Desinić,
- Dječji vrtić "Bubamara", Toplička 27, 49240 Donja Stubica,
 - PO pri PŠ Vučak, Toplička 27, 49240 Donja Stubica,
 - PO pri PŠ Lepa Ves, Toplička 27, 49240 Donja Stubica,
- Program predškole pri OŠ Ljudevita Gaja, Mihovljan bb, 49252 Frkuljevec Mihovljanski,
 - PO Novi Golubovec, Gora Veternička 7, 49255 Novi Golubovec,
- Program predškolskog odgoja pri OŠ Matije Gupca Gornja Stubica, Matije Gupca 2, 49245 Gornja Stubica,
 - PO Sveti Matej, Sveti Matej 128, 49245 Gornja Stubica,
 - PO Dobri Zdenci, Dobri Zdenci 24, 49245 Gornja Stubica,
 - PO Dubovec, Dubovec 47, 49245 Gornja Stubica,
 - PO Hum Stubički, Hum Stubički 47, 49245 Gornja Stubica,
- Dječji vrtići "Balončica", Hum na Sutli bb, 49231 Hum na Sutli,
- Dječji vrtić "Kesten", Augusta Šenoa bb, 49290 Klanjec,
- Dječji vrtić "Konjščina", Pionirska 2, 49282 Konjščina,

³ Ministarstvo znanosti i obrazovanja RH, veljača 2019.

- Program predškole pri OŠ Pavla Štoosa; Kraljevec na Sutli 125, 49294 Kraljevec na Sutli,
 - PO Radakovo, Radakovo 53, 49294 Kraljevec na Sutli,
- Dječji vrtić "Sunčica", Tkalci 65, 49000 Krapina,
- Dječji vrtić "Mali Kaj", I. G. Kovačića 13, 49000 Krapina,
 - PO Mali Kaj - Brdovec, Braće Bukovina 1 a , 10291 Brdovec,
 - PO Podgora Krapinska, Podgora Krapinska 76, 49000 Krapina,
- Dječji vrtić "Gustav Krklec", Magistratska 11/1, 49000 Krapina,
 - PO Radoboj, Radoboj 21, 49232 Radoboj,
 - PO Jesenje, Gornje Jesenje 78, 49233 Gornje Jesenje,
 - PO Petrovsko, Petrovsko 58, 49234 Petrovsko,
 - PO Đurmanec, Đurmanec bb, 49225 Đurmanec,
- Dječji vrtić "Maslačak", Toplička ulica 34, 49217 Krapinske Toplice,
- Program predškolskog odgoja pri Centru za odgoj i obrazovanje Krapinske Toplice, Ljudevita Gaja 2, 49217 Krapinske Toplice,
- Dječji vrtić "Jaglac", Antuna Mihanovića 8, 49295 Kumrovec,
- Program predškole pri OŠ F. Horvata Kiša, Trg sv. Ane 28, 49253 Lobor;
 - PO Petrova gora, Petrova Gora bb, 49253 Lobor,
- Program predškole pri OŠ Mače, Mače 32, 49251 Mače,
 - PO Peršaves, Peršaves bb, 49251 Mače,
- Dječji vrtić "Pušlek", Zagrebačka 15, 49246 Marija Bistrica,
- Dječji vrtić "Cvrkutić", Ulica Antuna Mihanovića 6, 49243 Oroslavje,
- Dječji vrtić "Šlapica", Ulica kralja Tomislava 31a, 49243 Oroslavje,
- Dječji vrtić "Naša radost", Stjepana Škreblina 1, 49218 Pregrada,
- Dječji vrtić "Škrinjica", Radoboj 48/A, 49232 Radoboj,
- Dječji vrtić "Zvirek" Mlinarska cesta 34, 49240 Stubičke Toplice,
- Program predškolskog odgoja pri OŠ Sveti Križ Začretje, Školska 5, 49223 Sveti Križ Začretje,
- Program predškole pri OŠ Lijepa naša, Tuhelj 54, 49215 Tuhelj,
- Dječji vrtić "Rožica", Augusta Šenoe 3, 49214 Veliko Trgovišće,
- Dječji vrtić "Zipkica", Stjepana Radića 15, 49210 Zabok,
- Dječji vrtić "Zlatni dani", Lovrečanska 16, 49247 Zlatar-Bistrica,
- Dječji vrtić "Uzdanica", Ulica kralja Petra Krešimira 6, 49250 Zlatar.

2.2.3.2. Osnovnoškolsko obrazovanje

Osnovnoškolsko obrazovanje u Županiji organizirano je kroz mrežu 33 osnovne i 54 područne škole. Na području Županije jedino u Općini Zagorska Sela nema niti jedne škole.

Osim osnovnog osmogodišnjeg školovanja djeluju i 4 glazbene škole. Osnovno glazbeno obrazovanje organizirano je u Glazbenoj školi u sklopu Osnovne škole Augusta Cesarca u

Krapini, Osnovne škole Ksavera Šandora Gjalskog u Zaboku, Osnovne škole Marija Bistrica, te u samostalnoj Glazbenoj školi u Pregradi.

Osnovno obrazovanje učenika s teškoćama u razvoju provodi se praćenjem po posebnom programu i osiguravanjem pomoćnika u nastavi. Na području Županije osnovno obrazovanje djece i mladeži s većim teškoćama i poremećajima u razvoju provodi se u Centru za odgoj i obrazovanje Krapinske Toplice te u Centru za odgoj i obrazovanje Zajezda.

Nastavno, navedene su ustanove osnovnoškolskog obrazovanja na području Županije⁴:

- Osnovna škola Donja Stubica, Toplička 27, 49240 Donja Stubica,
 - Područna škola Lepa Ves , Lepa Ves 17, 49240 Lepa Ves,
 - Područna škola Vučak , Vučak 20, 49221 Bedekovčina,
- Osnovna škola Vladimir Bosnar Stubičke Toplice, Strmečka cesta 5A, 49244 Stubičke Toplice,
- Osnovna škola Antuna Mihanovića, Ulica Lijepe Naše 41, 49290 Klanjec,
 - Područna škola Lučelnica, Lučelnica Tomaševička 32, 49290 Lučelnica Tomaševička,
- Osnovna škola Augusta Cesarca, Ivana Vrencea 1, 49000 Krapina,
 - Područna škola Podgora, Podgora Krapinska 139, 49000 Podgora Krapinska,
 - Područna škola Škarićevo, Škarićevo 85, 49224 Škarićevo,
 - Osnovna glazbena škola pri Osnovnoj školi Augusta Cesarca, Šetalište Ivana Vrencea 1, 49000 Krapina,
- Osnovna škola Ljudevit Gaj u Krapini, Trg Stjepana Radića 1, 49000 Krapina,
 - Područna škola Donja Šemnica, Donja Šemnica 287, 49000 Krapina,
 - Područna škola Lepajci, Lepajci 22, 49000 Krapina,
- Osnovna škola Ksavera Šandora Gjalskog, Đački put 1, 49210 Zabok,
 - Područna škola Martinišće , Martinišće 8b, 49210 Martinišće,
 - Područna škola Špičkovina, Špičkovina 63, 49210 Špičkovina,
- Osnovna škola Zlatar Bistrica, Vladimira Nazora 10, 49247 Zlatar Bistrica,
- Osnovna Škola Janka Leskovara, Dragutina Kunovića 8, 49218 Pregrada,
 - Područna škola Benkovo, Benkovo 30, 49218 Benkovo,
 - Područna škola Gorjakovo, Gorjakovo 98, 49218 Gorjakovo ,
 - Područna škola Kostel, Kostel 7, 49218 Kostel,
 - Područna škola Sopot , Sopot 74, 49218 Sopot,
 - Područna škola Stipernica , Stipernica 11, 49218 Stipernica,
- Osnovna škola Bedekovčina, Gajeva 13, 49221 Bedekovčina,
 - Područna škola Poznanovec, Zagorske brigade 37, 49222 Poznanovec,
- Osnovna škola Stjepana Radića Brestovec Orehovički, Brestovec Orehovički 40, 49228 Brestovec Orehovički,
 - Područna škola Orehovica, Orehovica 24, 49228 Orehovica,

⁴ Ministarstvo znanosti i obrazovanja RH, veljača 2019.

- Osnovna škola Vladimir Nazor Budinščina, Budinščina 18c, 49284 Budinščina,
 - Područna škola Hraščina, Trgovišće bb, 49283 Trgovišće,
- Centar za odgoj i obrazovanje Zajezda, Zajezda 31, 49284 Zajezda,
- Osnovna škola Đure Prejca Desinić, Ratkajeva 8, 49216 Desinić,
 - Područna škola Velika Horvatska, Velika Horvatska bb, 49216 Velika Horvatska,
 - Područna škola Vinagora, Vinagora 7, 49218 Vinagora,
- Osnovna škola Đurmanec, Đurmanec bb, 49225 Đurmanec,
 - Područna škola Hromec, Hromec 49, 49225 Hromec,
 - Područna škola Macelj, Donji Macelj 126, 49225 Donji Macelj,
 - Područna škola Putkovec, Putkovec 29, 49225 Putkovec,
- Osnovna škola Matije Gupca, Matije Gupca 2, 49245 Gornja Stubica,
 - Područna škola Dobri Zdenci, Dobri Zdenci 24, 49245 Dobri Zdenci,
 - Područna škola Dubovec, Dubovec 76, 49245 Dubovec,
 - Područna škola Hum Stubički, Hum Stubički 47, 49245 Hum Stubički,
 - Područna škola Sveti Matej, Sveti Matej 128, 49245 Sveti Matej,
- Osnovna škola Viktora Kovačića, Hum na Sutli 152/1, 49231 Hum na Sutli,
 - Područna škola Brezno, Brezno Gornje 28, 49231 Gornje Brezno,
 - Područna škola Druškovec, Druškovec 97, 49231 Druškovec Humski,
 - Područna škola Lupinjak, Lupinjak 50, 49231 Lupinjak,
 - Područna škola Prišlin, Prišlin 2, 49231 Prišlin,
 - Područna škola Taborsko, Hum na Sutli 24, 49231 Hum na Sutli,
- Osnovna škola Pavla Štoosa, Kraljevec na Sutli 125, 49294 Kraljevec na Sutli,
 - Područna škola Radakovo, Radakovo 53, 49294 Radakovo,
- Osnovna škola Lijepa naša, Tuhelj 54, 49215 Tuhelj,
- Osnovna škola Konjščina, Matije Gupca 6, 49282 Konjščina,
- Osnovna škola Krapinske Toplice, Zagrebačka 12, 49217 Krapinske Toplice,
 - Područna škola Gregurovec, Gregurovec 3, 49217 Gregurovec,
 - Područna škola Mala Erpenja, Mala Erpenja 39A, 49217 Mala Erpenja,
- Centar za odgoj i obrazovanje Krapinske Toplice, Ljudevita Gaja 2, 49217 Krapinske Toplice,
- Osnovna škola Franje Horvata Kiša, Trg sv. Ane 28, 49253 Lobor,
 - Područna škola Petrova Gora, Petrova Gora bb, 49253 Petrova Gora,
- Osnovna škola Mače, Mače 32, 49251 Mače,
 - Područna škola Peršaves, Peršaves 59A, 49251 Peršaves,
- Osnovna škola Marija Bistrica, Zagrebačka 15, 49246 Marija Bistrica,
 - Područna škola Globočec, Globočec bb, 49246 Globočec,
 - Područna škola Laz , Laz Bistrički 180A, 49246 Laz Bistrički,
 - Područna škola Selnica, Selnica 46A, 49246 Selnica,

- Osnovna škola Ljudevit Gaj Mihovljan, Mihovljan 49, 49252 Mihovljan,
 - Područna škola Golubovec, Gora Veternička 7, 49255 Gora Veternička,
 - Područna škola Gregurovec, Gregurovec 71, 49252 Gregurovec,
- Osnovna škola Oroslavje, Antuna Mihanovića 6, 49243 Oroslavje,
 - Područna škola Krušljevo Selo, Krušljevo Selo 112, 49243 Krušljevo Selo,
- Osnovna škola Antuna Mihanovića Petrovsko, Petrovsko 58, 49234 Petrovsko,
 - Područna škola Slatina, Slatina Svedruška 37, 49234 Slatina Svedruška,
- Osnovna škola Side Košutić Radoboj, Radoboj 21, 49232 Radoboj,
 - Područna škola Jazvine, Jazvine 49, 49232 Jazvine,
 - Područna škola Gornja Šemnica, Gornja Šemnica 64, 49232 Gornja Šemnica,
- Osnovna škola Sveti Križ Začretje, Školska 5, 49223 Sveti Križ Začretje,
 - Područna škola Kozjak, Kozjak Začretski 59, 49223 Sveti Križ Začretje,
 - Područna škola Mirkovec, Brezova 1G, 49223 Sveti Križ Začretje,
 - Područna škola Sekirišće, Sekirišće 25, 49223 Sveti Križ Začretje,
- Osnovna škola Veliko Trgovišće, Stjepana Radića 27, 49214 Veliko Trgovišće,
 - Područna škola Dubrovčan, Dubrovčan 130, 49214 Dubrovčan,
 - Područna škola Strmec, Požarkovec 67, 49214 Požarkovec,
- Osnovna škola Ante Kovačića, Vladimira Nazora 1, 49250 Zlatar,
 - Područna škola Donja Batina, Donja Batina 95, 49250 Donja Batina,
 - Područna škola Martinščina, Martinščina 46/B, 49250 Martinščina,
- Osnovna škola Belec, Belec 50, 49254 Belec,
 - Područna škola Petruševac, Petruševac 70, 49254 Petruševac,
- Osnovna škola Gornje Jesenje, Gornje Jesenje 78, 49233 Gornje Jesenje,
- Osnovna škola Josipa Broza, Antuna Mihanovića 8, 49295 Kumrovec.

2.2.3.3. Srednjoškolsko obrazovanje

Na području Županije djeluje 10 ustanova srednjoškolskog obrazovanja koje provode programe trogodišnjeg, četverogodišnjeg i petogodišnjeg obrazovanja.

Srednje škole su organizirane kao gimnazije, strukovne, umjetničke (glazbene, likovne) i gospodarske škole. Jedna srednja škola je isključivo samo gimnazija (u Zaboku), jedna je isključivo glazbena, a ostale imaju kombinirane programe.

Škole s gimnazijskim programima provode obrazovanje općeg, jezičnog te prirodoslovno-matematičkog smjera. Provode se strukovni programi za zanimanja ekonomist, komercijalist, hotelijersko-turistički tehničar, turističko-hotelijerski komercijalist za koje obrazovni program traje četiri godine, kao i programi obrazovanja za tehničare za mehatroniku, tehničara za računalstvo, arhitektonskog te građevinskog tehničara.

Osim toga, srednjoškolske institucije obrazuju i za zanimanja agrotehničar, cvjećar, vrtlar, potom za zanimanje tehničara za logistiku i špediciju, upravnog referenta, za medicinske sestre, fizioterapeutske, farmaceutske tehničare te zubotehničare.

Također se provode trogodišnji programi obrazovanja za zanimanja prodavač, grafičar pripreme, dorade i tiska, kuhar i konobar, zatim za zanimanja CNC operater, automehatroničar, bravar, elektrotehničar, elektroinstalater, elektromehaničar, instalater grijanja i klimatizacije, plinoinstalater, potom za zanimanja soboslikar, zidar, tesar, monter suhe gradnje, rukovatelj građevinskih i rudarskih strojeva, keramičar, klesar, strojobravar, tokar, stolar, kao i za zanimanja frizer i kozmetičar.

Provode se i programi obrazovanja u sektoru umjetnosti (likovne, glazbene), sektoru grafičke tehnologije i audiovizualnog oblikovanja (web dizajner, medijski tehničar, grafičar pripreme, dorade i tiska) te tekstilnom sektoru (šivač odjeće u dvogodišnjem trajanju obrazovanja za potrebe korisnica koje su smještene u Odgojnom domu Bedekovčina).

Od 2011. godine pri Školi za umjetnost, dizajn, grafiku i odjeću Zabok djeluje i srednja glazbena škola s odobrenim programima i zanimanjima 10 glazbenih instrumenata te glazbene teorije.

Nastavno, navedene su ustanove srednjoškolskog obrazovanja na području Županije:⁵

- Srednja škola Krapina, Šetalište hrvatskog narodnog preporoda 6, 49000 Krapina
- Srednja škola Zabok, Ivana i Cvijete Huis 2, 49210 Zabok
- Škola za umjetnost, dizajn, grafiku i odjeću Zabok, Prilaz prof. Ivana Vrančića 5, 49210 Zabok
- Gimnazija Antuna Gustava Matoša Zabok, Prilaz Janka Tomića 2, 49210 Zabok
- Srednja škola Pregrada, Stjepana Škreblina bb, 49218 Pregrada
- Srednja škola Bedekovčina, Gajeva 1, 49221 Bedekovčina
- Srednja škola Konjščina, Matije Gupca 5, 49282 Konjščina
- Srednja škola Oroslavje, Ljudevita Gaja 1, 49243 Oroslavje
- Srednja škola Zlatar, Braće Radić 10, 49250 Zlatar
- Glazbena škola Pregrada, Ljudevita Gaja 34, 49218 Pregrada.

2.2.3.4. Visokoškolsko obrazovanje i obrazovanje odraslih

Visoka učilišta Krapinsko-zagorske županije djeluju u 3 gradska središta: u Krapini, Pregradi i Zaboku. Učilišta u Pregradi i Zaboku organizirana su kao dislocirani odjeli visokih učilišta iz drugih županija, dok se Veleučilište Hrvatsko zagorje Krapina izdvaja kao autonomna visokoškolska institucija.

U prostorima Srednje škole Pregrada izvodi se dislocirani Studij sestrinstva Medicinskog fakulteta u Osijeku. U Zaboku djeluje dislocirani studij Fakulteta za menadžment u turizmu i ugostiteljstvu Opatija Sveučilišta u Rijeci, dislocirani studij Fakulteta organizacije i informatike u Varaždinu (voditeljstvo studija u sklopu Pučkog otvorenog učilišta Zabok), potom dislocirani studij Učiteljskog fakulteta Osijek te studij Visoke poslovne škole Višnjan.

⁵ Ministarstvo znanosti i obrazovanja RH, veljača 2019.

U sklopu Veleučilišta Hrvatsko zagorje Krapina organizirani su prijediplomski stručni studij informatike, prometne logistike i operativnog menadžmenta.

Verificirane programe osnovnoškolskog i srednjoškolskog obrazovanja odraslih, dokvalifikacije, prekvalifikacije te stručna usavršavanja i tečajeve izvode, osim srednjih škola i pučka otvorena učilišta u Donjoj Stubici, Oroslavju, Krapini i Zaboku, te 2 privatna učilišta stranih jezika. Ponuda pučkih otvorenih učilišta uključuje tečajeve stranih jezika, razne oblike prekvalifikacija, osposobljavanja, usavršavanja i informatičkih tečajeva.

2.2.3.5. Kapaciteti za zbrinjavanje

Zbrinjavanje na području Županije moguće je provesti u osnovnim školama, sportskim dvoranama, ugostiteljskim objektima, domovima. U tim objektima je moguća i priprema hrane jer su opremljeni kuhinjama.

Na području Županije postoje javna skloništa, skloništa osnovne zaštite i skloništa dopunske zaštite od kojih je većina zapuštena i neuređena te nisu u funkciji.

2.2.4. Broj domaćinstava

Prema Popisu stanovništva iz 2011. godine, ukupan broj kućanstava na području Županije je iznosio 42.040, što je u odnosu na podatke navedene u Popisu stanovništva iz 2001. godine kada je bilo evidentirano 43.832 kućanstava, smanjenje za 4,09%.

2.2.5. Broj članova obitelji po domaćinstvu

Na području Županije evidentirano je 32.214 obiteljskih kućanstava te 9.826 neobiteljskih kućanstava. Prosječan broj osoba u kućanstvu je 3,13. Od obiteljskih kućanstava najbrojnija su kućanstva s 2 člana.

Tablica 6. Broj članova obitelji po domaćinstvu

PRIVATNA KUĆANSTVA											
Obiteljska kućanstva po broju članova										Neobiteljska kućanstva	
2	3	4	5	6	7	8	9	10	11 i više	samačka	višečlana
8.389	7.180	7.556	4.721	2.742	1.086	328	121	50	41	9.237	589
UKUPNO: 42.040											

Izvor: Državni zavod za statistiku, Popis stanovništva 2011.

2.2.6. Broj, vrsta (namjena) i starost građevina

Prema podacima navedenim u Popisu stanovništva 2011. godine, na području Županije evidentirana su 62.503 stambena objekta od čega je 41.371 stanova za stalno stanovanje dok ostatak stambenih jedinica otpada na objekte za odmor, stanove u kojima se odvija djelatnost, privremeno nenastanjene objekte te napuštene stanove.

Podjela objekata po kategoriji gradnje:

- I. zidane zgrade (zgrade zidane do 1940. godine), što znači da su objekti građeni uglavnom od cigle vezane žbukom te sa stropovima od drvenih greda i nešto armiranobetonskih, ali bez horizontalnih i vertikalnih serklaža;
- II. zidane zgrade s armiranobetonskim serklažama (od 1945-tih do 1960-tih godina);
- III. armiranobetonske skeletne zgrade (od 1960-tih godina do danas),
- IV. zgrade sa sustavom armiranobetonskih nosivih zidova (od 1960-tih godina do danas);
- V. skeletne zgrade s armiranobetonskim nosivim zidovima (od 1960-tih godina do danas).

Podaci za područje Županije koji bi klasificirali sve izgrađene stambene objekte prema navedenoj podjeli još ne postoje. Kako bi se dobio približan postotni udio stambenih objekata po pojedinim tipovima, korišteni su podaci o vremenu gradnje građevina na području Republike Hrvatske, prema Popisu stanovništva iz 2011. godine. Dakle, koriste se sljedeće aproksimacije za raspodjelu objekata po kategorijama gradnje:

- I. 40 % zidane zgrade Tip I,
- II. 40% zidane zgrade s armiranobetonskim serklažama Tip II (od 1945-tih godina do 1960-tih godina),
- III. 10% armiranobetonske skeletne zgrade Tip III (od 1960-tih godina do danas),
- IV. 5% zgrade sa sustavom armiranobetonskih nosivih zidova Tip IV (od 1960-tih godina do danas),
- V. 5% skeletne zgrade s armiranobetonskim nosivim zidovima (od 1960-tih godina do danas).

2.3. EKONOMSKO–POLITIČKI POKAZATELJI

2.3.1. Broj zaposlenih i mjesta zaposlenja

Kod poduzetnika na području Županije u 2018. godini bilo je zaposleno ukupno 21.044 radnika. Udio broja zaposlenih u Županiji u odnosu na broj zaposlenih u RH iznosi 2,2%. U odnosu na 2017. godinu, ostvareno je povećanje broja zaposlenih za 5,2%.

Od ukupnog broja zaposlenih osoba u Županiji u 2018. godini prema veličini poduzeća, veliki poduzetnici zapošljavali su 2.979 radnika, srednje veliki poduzetnici 6.433 radnika, mali poduzetnici 6.449, dok su mikro poduzetnici zapošljavali 5.183 zaposlenih. U privatnom sektoru bilo je najviše zaposlenih, njih 19.983 što je 96,0% ukupno zaposlenih u Županiji u 2018. godini.

Prema broju zaposlenih izdvajaju se poduzetnici Krapine s 3.481 zaposlenim, Zaboka s 2.562 zaposlena te Huma na Sutli (2.023), Pregrade (1.607), Oroslavja (1.555), Donje Stubice (1.375) i Svetog Križa Začretje (1.203).

Tablica 7. Broj zaposlenih prema djelatnostima

R.BR.	PODRUČJE DJELATNOSTI	BROJ ZAPOSLENIH
A.	Poljoprivreda, šumarstvo i ribarstvo	168
B.	Rudarstvo i vađenje	155
C.	Prerađivačka industrija	9.870
D.	Opskrba električnom energijom, plinom, parom i klimatizacija	85
E.	Opskrba vodom, uklanjanje otpadnih voda, gospodarenje otpadom te djelatnost sanacije okoliša	884
F.	Građevinarstvo	2.170
G.	Trgovina na veliko i malo, popravak motornih vozila i motocikala	3.517
H.	Prijevoz i skladištenje	1.463
I.	Djelatnost pružanja smještaja te pripreme i usluživanja hrane	796
J.	Informacije i komunikacije	205
K.	Financijske djelatnosti i djelatnosti osiguranja	6
L.	Poslovanje nekretninama	32
M.	Stručne, znanstvene i tehničke djelatnosti	648
N.	Administrativne i pomoćne uslužne djelatnosti	91
O.	Javna uprava i obrana, obvezno socijalno osiguranje	-
P.	Obrazovanje	131
Q.	Djelatnosti zdravstvene zaštite i socijalne skrbi	626
R.	Umjetnost, zabava i rekreacija	23
S.	Ostale uslužne djelatnosti	174
T.	Djelatnosti kućanstava kao poslodavaca	-
	Fizičke osobe bez djelatnosti	-
	UKUPNO:	21.044

Izvor: Analiza financijskih rezultata poslovanja poduzetnika Krapinsko-zagorske županije u 2018. godini, FINA

Kod poduzetnika prerađivačke industrije bilo je najviše zaposlenih, 9.870 ili 46,9% od ukupno zaposlenih kod poduzetnika sa sjedištem u Županiji. Druga značajna skupina su poduzetnici u djelatnosti trgovine na veliko i malo, kod kojih je u 2018. godini bilo 3.517 zaposlenih ili 16,7% od ukupno zaposlenih na razini Županije. Na trećem su mjestu poduzetnici u području građevinarstva, kod kojih je bilo 2.170 zaposlenih ili 10,3% od ukupno zaposlenih na razini Županije u 2018. godini.

2.3.2. Broj primatelja socijalnih, mirovinskih i sličnih naknada

Broj stanovnika koji primaju socijalnu, mirovinsku i sličnu naknadu na području Županije prikazan je u sljedećoj tablici:

Tablica 8. Vrste i broj primatelja socijalnih, mirovinskih i sličnih naknada

R.BR.	VRSTA NAKNADE	BROJ PRIMATELJA
1.	Starosna mirovina	14.129
2.	Ostale mirovine	21.986
3.	Socijalne naknade	6.000
4.	Povremena potpora drugih	1.581
	UKUPNO:	43.696

Izvor: Državni zavod za statistiku, Popis stanovništva 2011.

U Županiji djeluju 4 centra za socijalnu skrb smještena u Krapini, Zaboku, Donjoj Stubici i Zlatar Bistrici te 2 podružnice u Pregradi i Klanjcu, te Podružnica Obiteljski centar u Krapini.

U Županiji postoji 7 ustanova socijalne skrbi za starije osobe osnovane od strane privatnih osnivača, s ukupnim kapacitetom od 355 korisnika na stalnom smještaju i skrbi:

- Dom za smještaj starijih i nemoćnih osoba "Rezidencija Kastelan", Tuheljske Toplice,
- Dom za starije i nemoćne osobe "Presečki", Oroslavje,
- Ustanova Dom za starije i nemoćne osobe "Sveti Nikola", Krapina,
- Ustanova "Pintar" - dom za starije i nemoćne osobe, Stubičke Toplice.
- Dom za starije osobe "Sveta Katarina", Zagorska Sela,
- Dom za starije osobe "Golubić" Pregrada,
- Dom za starije osobe "Moj dom Tandarić", Pregrada.

Na području Županije nije osnovana niti jedna ustanova za smještaj starijih i nemoćnih osoba u vlasništvu Županije ili jedinice lokalne samouprave, no Županija, gradovi i općine pružaju podršku starijim osobama putem izvaninstitucijskih oblika skrbi kao što je pomoć u kući i dostava obroka.

U sustavu socijalne skrbi ustanove se dijele prema korisničkim skupinama: domovi za djecu bez odgovarajuće roditeljske skrbi, domovi za djecu i mlade s problemima u ponašanju, domovi za djecu i odrasle s tjelesnim, intelektualnim i osjetilnim oštećenjima, domovi za psihički bolesne odrasle osobe, skloništa za žrtve obiteljskog nasilja, domovi za ovisnike o opojnim drogama i prihvatilišta za beskućnike. U Županiji postoji 7 takvih ustanova:

- domovi za psihički bolesne odrasle osobe:
 - Dom za odrasle osobe "Bidružica", Desinić,
 - Dom za odrasle osobe "Lobor-grad", Lobor,
 - Dom za odrasle osobe Zagreb, Podružnica Mirkovec, Sveti Križ Začretje,
- domovi za osobe s tjelesnim, intelektualnim i osjetilnim oštećenjima:
 - Centar za odgoj i obrazovanje Zajezda, Budinščina,
 - Centar za radnu terapiju i rehabilitaciju – Varaždin, Podružnica Pustodol, Donja Stubica,
 - Centar za odgoj i obrazovanje Krapinske Toplice,
- dom za djecu i mlade s problemima u ponašanju:
 - Odgojni dom Bedekovčina.

2.3.3. Proračun

Proračun je temeljni financijski dokument jedinice regionalne (područne) samouprave. Sadrži sve planirane prihode i primitke, kao i rashode i izdatke jedne proračunske godine te predstavlja instrument ostvarenja zacrtanih ciljeva. Proračun Krapinsko-zagorske županije za 2019. godinu donesen je u visini od **727.294.634,00** kuna. S planom za sljedeću proračunsku godinu, donose se i projekcije za naredne dvije. Projekcija proračuna za 2020. godinu iznosi 648.488.981,06 kuna, a za 2021. godinu 602.162.216,06 kuna.

2.3.4. Gospodarske grane

Prema indeksu razvijenosti, Županija se svrstava u II. skupinu jedinica područne (regionalne) samouprave koja se prema vrijednosti indeksa nalazi u prvoj polovini ispodprosječno rangiranih jedinica područne (regionalne) samouprave. Indeks razvijenosti Županije iznosi 98,98% prosjeka Republike Hrvatske.

Na području Županije posluje ukupno 2.267 poduzetnika. Udio broja poduzetnika Županije u ukupnom broju poduzetnika RH iznosi 1,7%. Prema broju poduzetnika izdvajaju se gradovi Krapina (311) i Zabok (254).

Tablica 9. Pregled broja gospodarskih subjekata po djelatnostima

R.BR.	PODRUČJE DJELATNOSTI	BROJ PODUZETNIKA
A.	Poljoprivreda, šumarstvo i ribarstvo	52
B.	Rudarstvo i vađenje	6
C.	Prerađivačka industrija	447
D.	Opskrba električnom energijom, plinom, parom i klimatizacija	23
E.	Opskrba vodom, uklanjanje otpadnih voda, gospodarenje otpadom te djelatnost sanacije okoliša	21
F.	Građevinarstvo	402
G.	Trgovina na veliko i malo, popravak motornih vozila i motocikala	475
H.	Prijevoz i skladištenje	139
I.	Djelatnost pružanja smještaja te pripreme i usluživanja hrane	141
J.	Informacije i komunikacije	82
K.	Financijske djelatnosti i djelatnosti osiguranja	3
L.	Poslovanje nekretninama	31
M.	Stručne, znanstvene i tehničke djelatnosti	247
N.	Administrativne i pomoćne uslužne djelatnosti	51
O.	Javna uprava i obrana, obvezno socijalno osiguranje	-
P.	Obrazovanje	23
Q.	Djelatnosti zdravstvene zaštite i socijalne skrbi	43
R.	Umjetnost, zabava i rekreacija	13
S.	Ostale uslužne djelatnosti	65
T.	Djelatnosti kućanstva kao poslodavca	1
	Fizičke osobe bez djelatnosti	2
	UKUPNO:	2.267

Izvor: Analiza financijskih rezultata poslovanja poduzetnika Krapinsko-zagorske županije u 2018. godini, FINA

Prema broju poduzetnika, najznačajnije djelatnosti na području Županije su trgovina na veliko i malo (475), prerađivačka industrija (447), građevinarstvo (402) te stručne znanstvene i tehničke djelatnosti (247).

2.3.4.1. Prerađivačka industrija

Prerađivačka industrija najvažnija je gospodarska grana Krapinsko-zagorske županije, vrlo značajan pokazatelj gospodarske orijentacije i temelj budućega rasta.

Poduzetnici u djelatnosti prerađivačke industrije, njih 447, ostvarili su najveće ukupne prihode, kao i najveće ukupne rashode. Njihov udio u ukupnim prihodima poduzetnika

Županije u 2018. godini bio je 44,1%, a u ukupnim rashodima s 40,9%. Najveću neto dobit također su ostvarili poduzetnici prerađivačke industrije.

Najznačajnije djelatnosti unutar prerađivačke industrije su proizvodnja gotovih metalnih proizvoda osim strojeva i opreme, proizvodnja nemetalnih mineralnih proizvoda, proizvodnja tekstila i tekstilnih proizvoda te električnih strojeva i aparata.

U djelatnosti proizvodnje tekstila i tekstilnih proizvoda najznačajnije tvrtke su Kotka d.d. iz Krapine, Predionica Klanjec d.d. iz Klanjca, Regeneracija d.d. iz Zaboka i Krateks konfekcija d.d. iz Krapine.

Najznačajnije tvrtke koje se bave proizvodnjom nemetalnih i mineralnih proizvoda su Vetropack Straža d.d. iz Huma na Sutli, Zagorka d.o.o. iz Bedekovčine, PGM d.o.o. iz Poznanovca i Schiedel proizvodnja dimnjaka d.o.o. iz Novog Golubovca.

U proizvodnji proizvoda od metala najveće tvrtke su Jedinstvo d.d. iz Krapine, Omco Croatia d.o.o. iz Huma na Sutli i TPK Orometal d.d. iz Orosavlja. U proizvodnji električnih strojeva i aparata najistaknutija tvrtka je Dekor d.d. iz Zaboka.

2.3.4.1. Trgovina na veliko i malo

Trgovina na veliko i malo druga je gospodarska djelatnost Županije s 25,5% ukupnih prihoda, a najznačajnije tvrtke u ovoj grani djelatnosti su Trgocentar d.o.o. iz Zaboka, Trgostil d.d. iz Donje Stubice te Strahinjčica d.o.o. iz Svetog Križa Začretja.

2.3.4.2. Građevinarstvo

Najveće tvrtke u ovom segmentu su Niskogradnja d.o.o. iz Pregrade te Niskogradnja Hren d.o.o. iz Donje Stubice.

2.3.4.3. Turizam

Turističku ponudu Županije čine selektivni oblici turizma, u čijem razvoju Županija ima velike komparativne prednosti: toplički turizam, vjerski turizam, zdravstveni turizam te kulturni turizam.

Značajni vid turizma Županije je vjerski turizam, gdje tradicija hodočašćenja u nacionalno svetište Mariju Bistricu traje više od 3 stoljeća. Županijsku ponudu kulturnog turizma čine i Muzeji Hrvatskog zagorja te brojni spomenici, dvorci, kurije, sakralni objekti, arheološka nalazišta, itd. Osnovu zdravstveno-turističke ponude Županije čine termalni izvori Krapinskih, Stubičkih i Tuheljskih toplica.

Na području Županije postoji raznovrsna ponuda smještajnih kapaciteta: privatni smještaj, pansioni, hosteli i hoteli. Hotelski i privatni smještaj čine najveći udio u smještajnim kapacitetima na području Županije.

Uz smještaj i ostale turističke lokalitete, brojne kulturne manifestacije predstavljaju jedan od značajnijih promotivnih elemenata Županije: Noć muzeja u Muzejima Hrvatskog zagorja,

Viteški turnir – srednji vijek u Hrvatskom zagorju, recital ljubavne poezije „Željka Boc“, Haiku Dan Dubravko Ivančan, Dani F. Horvata Kiša, Zagorski likovni salon, Ivanjski krijes, Krapinski festival i Mali Kaj, Glumački festival u Krapini, Dani Ksavera Šandora Gjalskog – Zabok, Tabor film festival, Uprizorenje seljačke bune u Donjoj Stubici i dr.

Organizacijom i praćenjem kulturno-turističkih manifestacija, te izdanjem informativno-promotivnih publikacija bavi se Turistička zajednica Krapinsko-zagorske županije na regionalnoj razini, a na razini gradova i općina djeluju:

- Turistička zajednica Grada Krapine, Magistratska 28, 49000 Krapina,
- Turistička zajednica Grada Oroslavja, Milana Prpića 73, 49243 Oroslavje,
- Turistička zajednica Grada Zlatara, Zagrebačka 3, 49250 Zlatar,
- Turistička zajednica područja Donja Stubica i Gornja Stubica, Toplička cesta 80, 49240 Donja Stubica,
- Turistička zajednica Općine Hum na Sutli, Hum na Sutli 175, 49231 Hum na Sutli,
- Turistička zajednica područja Srce Zagorja, Zagrebačka 4, 49217 Krapinske Toplice,
- Turistička zajednica područja Kumrovec, Desinić, Zagorska Sela, Josipa Broza 12, 49295 Kumrovec,
- Turistička zajednica Marija Bistrica, Zagrebačka b.b., 49246 Marija Bistrica,
- Turistička zajednica Općine Stubičke Toplice, Viktora Šipeka 24, 49244 Stubičke Toplice,
- Turistička zajednica Biser Zagorja, Ljudevita Gaja 4, 49215 Tuhelj,
- Turistička zajednica Zagorska Sela, Zagorska sela 38, 49296 Zagorska Sela.

Također, brojne kulturne djelatnosti organizira Kulturni centar Klanjec, te Pučka otvorena učilišta u Krapini, Zaboku i Donjoj Stubici: kazališne predstave (Festivalna dvorana u Krapini), izdavačke djelatnosti, filmske projekcije (Kino dvorana u Zaboku i Krapini), izložbe, edukativne radionice.

2.3.4.4. Poljoprivreda

Poljoprivreda na području Županije uvjetovana je konfiguracijom terena, kvalitetom tla, razmještajem stanovnika i tradicionalnim načinom življenja na manjim posjedima. Na predmetnom području Županije prirodni uvjeti su slabi, teren je brdovit, manjim dijelom nizinski s neujednačenim režimom nadzemnih i podzemnih voda. Jedno od osnovnih obilježja poljoprivrednih gospodarstava je usitnjenost posjeda i njihova rascjepkanost. Poljoprivredne površine obuhvaćaju samo 16% ukupne površine Županije, a najveći udio poljoprivrednog zemljišta otpada na oranice te livade.

Poljoprivredna proizvodnja Županije većim je dijelom u funkciji samoopskrbe obiteljskih gospodarstava poljoprivrednim proizvodima: meso, mlijeko, mliječni proizvodi, jaja, voće, povrće, vino, žito i sl. Najznačajnije tvrtke su Perfa-bio d.o.o. iz Donje Stubice te Mini mljekara-Veronika d.o.o. u Desiniću oko kojih se veže značajan dio poljoprivredne aktivnosti Županije.

Glavnina prihoda u poljoprivredi ostvaruje se prodajom kravljeg i manje količine kozjeg mlijeka, teladi, svinja, peradi, jaradi i janjadi. U stočarstvu prevladava govedarska proizvodnja, posebno proizvodnja kravljeg mlijeka te se može primijetiti porast broja svinja na obiteljskim poljoprivrednim gospodarstvima, iz čega je moguće pretpostaviti da dolazi do postupne supstitucije krava svinjama. Uz to, tradicionalno je prisutan uzgoj peradi (kokoši, zagorski purani, patke i guske). S druge strane, u novije vrijeme primjećuje se pojačani interes za uzgoj koza i ovaca.

Ratarstvo je prvenstveno u funkciji proizvodnje stočne hrane. Od ratarskih kultura zastupljene su pšenica, kukuruz, lucerna i krumpir, a prinosi su niži od državnog prosjeka zbog konfiguracije terena.

Područje Županije je tradicionalno voćarsko proizvodno područje u kojem prevladavaju klimatski uvjeti za intenzivnu proizvodnju jabuka, krušaka, šljiva, marelica, bresaka, trešanja, višanja, oraha, lijeske i jagodičastog voća.

2.3.5. Velike gospodarske tvrtke

U Županiji posluje ukupno 2.267 poduzetnika od kojih je 1.939 mikro, 277 malih, 46 srednjih i 5 velikih. Od ukupno 2.267 poduzetnika njih 2.224 bilo je u privatnom vlasništvu.

Veliki poduzetnici na s područja Županije su:

- Vetropack Straža d.d., Hum na Sutli 203, 49231 Hum na Sutli,
- OMCO CROATIA d.o.o., Hum Na Sutli 107/5, 49231 Hum na Sutli,
- JEDINSTVO KRAPINA d.o.o., Mihaljekov Jarek 33, 49000 Krapina,
- TRGOCENTAR d.o.o., 103. brigade 8, 49210 Zabok,
- TRGOSTIL d.d., Toplička cesta 16, Donja Stubica.

2.3.6. Objekti kritične infrastrukture

2.3.6.1. Dalekovodi i transformatorske stanice

Područje Županije pripada sjevernom dijelu elektroenergetskog sustava Republike Hrvatske koji se opskrbljuje električnom energijom iz hidroelektrana Dravskog sliva te termoelektrana na području Zagreba i Siska.

Najveći dio potreba Županije za električnom energijom podmiruje DP Elektra Zabok, čija se mreža proteže kroz cijelo područje Županije, a električna energija se dovodi iz Rakitja (Zagreb-Samobor), dok manji dio Županije podmiruje DP Elektra Varaždin i DP Elektra Zagreb-pogon Zelina.

Na području Županije postoje sljedeće transformatorske stanice: TS 110/35/10kV Straža, TS 110/35/10kV Zabok, TS 35/10kV Bedekovčina, TS 35/10kV Donja Stubica, TS 35/10kV Konjščina, TS 35/10kV Krapina, TS 35/10kV Oroslavje, TS 35/10kV Pregrada, TS 35/10kV Straža, TS 35/10kV Tuhelj, TS 35/10kV Zlatar Bistrica i TS 35/0,4kV Kumrovec. Ove transformatorske stanice opskrbljuju električnom energijom područje Županije osim dijela

Općine Mihovljan (naselja: Novi Golubovec, Očura, Gora Veternička, Kuzminec Veternički, Gregurovec i Velika Veternička), dio Općine Lobor (naselja: Stari Golubovec, Cebovec, Petrova Gora, Velika Petrovagorska), dio Općine Budinščina (naselja: Pece i dio Pokojca), dio Općine Konjščina.

2.3.6.1.1 Distribucijsko područje Elektre „Zabok“

Ukupna duljina srednjenaponskih vodova napona 10(20) kV na distribucijskom području Elektre Zabok iznosi 1.107 km, dok ukupna duljina srednje naponskih vodova napona 35kV iznosi 144 km. Distribucijsko područje Elektre Zabok obuhvaća 67.377 korisnika mreže od čega na kućanstva otpada 61.936 korisnika, na poduzetništvo 4.674 korisnika, a na javnu rasvjetu 767 korisnika mreže.⁶

2.3.6.1.1 Distribucijsko područje Elektre „Varaždin“

Ukupna duljina srednjenaponskih vodova napona 10(20) kV na distribucijskom području Elektre Varaždin iznosi 22.1 km. Distribucijsko područje Elektre Varaždin obuhvaća 1.357 korisnika mreže od čega na kućanstva otpada 1.254 korisnika, na poduzetništvo 80 korisnika, a na javnu rasvjetu 23 korisnika mreže.⁷

2.3.6.1.1 Distribucijsko područje Elektre „Zagreb“

Ukupna duljina srednjenaponskih kablskih vodova napona 10(20) kV na distribucijskom području Elektre Zagreb iznosi 4,2 km, dok ukupna duljina srednje naponskih nadzemnih vodova napona 10 kV iznosi 3,1 km. Distribucijsko područje Elektre Zagreb obuhvaća 402 korisnika mreže od čega na kućanstva otpada 365 korisnika, na poduzetništvo 27 korisnika, a na javnu rasvjetu 10 korisnika mreže.⁸

2.3.6.2. Energetski sustavi

Jedini elektroproizvodni objekt na području Županije je KTE Jertovec (kombinirana plinsko-parna termoelektrana) ukupne snage 88 MW.

2.3.6.3. Plinovodi

Dobavljač i distributer prirodnog plina za područje Županije je PLINACRO d.o.o., Pogon Hrvatsko Zagorje.

Magistralnim i regionalnim cjevovodima plin se transportira do mjerno-redukcijskih stanica gdje se predaje lokalnim distributerima radi daljnje distribucije potrošačima, odnosno velikim potrošačima direktno.

Magistralni plinovodi:

⁶ HEP ODS d.o.o. Elektra Zabok, stanje na dan 26.02.2019.

⁷ HEP ODS d.o.o. Elektra Varaždin, stanje na dan 1.03.2019.

⁸ HEP ODS d.o.o. Elektra Zagreb, stanje na dan 26.03.2019.

- Zabok-Ludbreg duljine 67 km, promjera 500 mm, max. radni tlak 50 bara;
- Zabok-Zagreb Zapad duljine 61,3 km, promjera 500 mm, max radni tlak 50 bara;
- Rogatec-Zabok duljine 35 km, promjera 500 mm, max radni tlak 50 bara.

Spojni plinovod:

- Konjščina-Zelina duljine 14 km, promjera 200 mm, max radni tlak 50 bara.

Regionalni plinovod:

- Zabok-Kumrovec duljine 21 km, promjera 150 mm, max. radni tlak 50 bara;
- Zabok-Oroslavje duljine 3 km, promjera 100 mm, max radni tlak 20 bara.

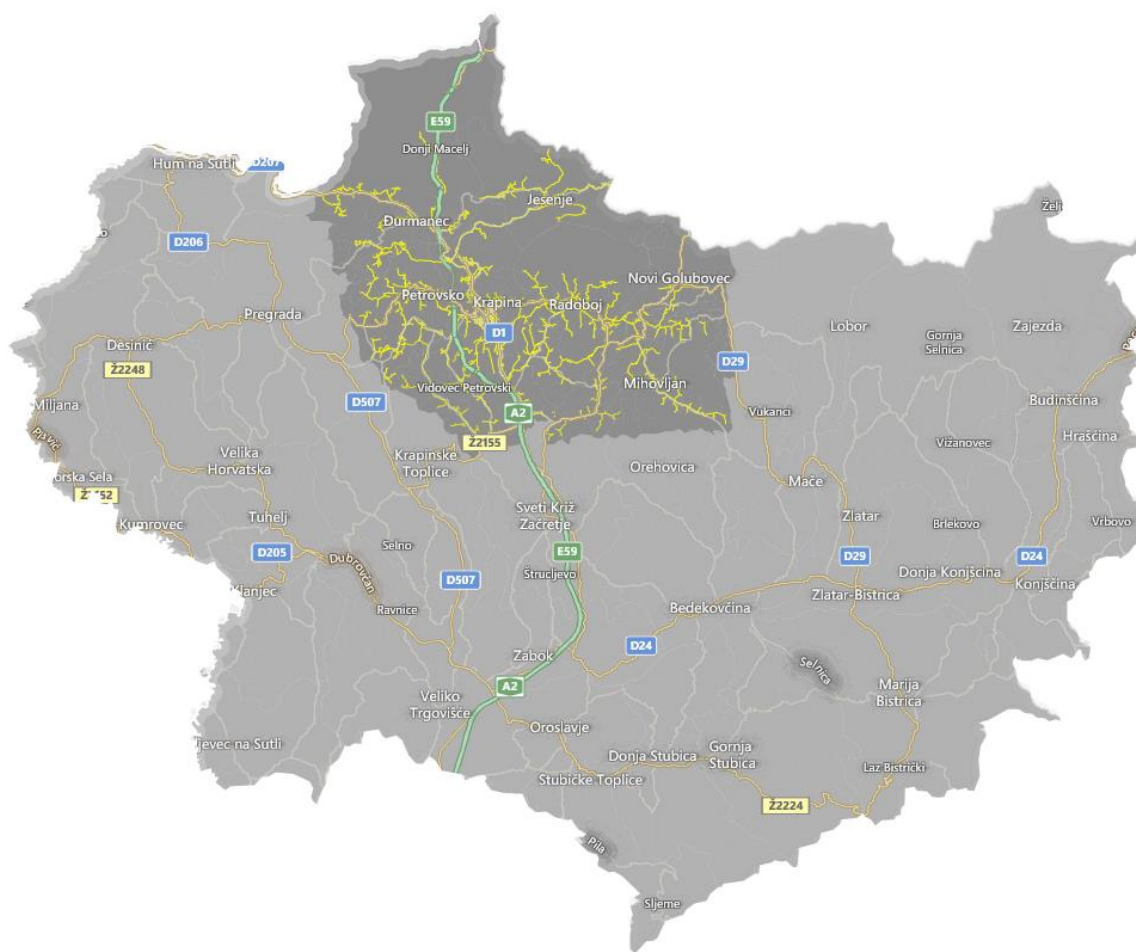
Mjerno regulacijske stanice nalaze se na području gradova: Zabok, Krapina, Oroslavje, Klanjec i općina: Bedekovčina, Hum na Sutli, Konjščina, Kumrovec, Tuhelj i Veliko Trgovišće.

Energetsku djelatnost distribucije i opskrbe prirodnim plinom na području Županije obavlja 5 distributera:

- Gradska plinara Krapina d.o.o.,
- Humplin d.o.o.,
- Plin Konjščina d.o.o.,
- Zagorski Metalac d.o.o.,
- Zelenjak plin d.o.o.

2.3.6.3.1 Područje opskrbe Gradske plinare Krapina d.o.o.

Gradska plinara Krapina d.o.o., Frana Galovića 7B/II, 49000 Krapina obavlja distribuciju plina na području sljedećih jedinica lokalne samouprave: Grada Krapine, te općina Jesenje, Đurmanec, Mihovljan, Radoboj, Novi Golubovec i Petrovsko.



Slika 5. Distribucijsko područje Gradske plinare Krapina d.o.o.

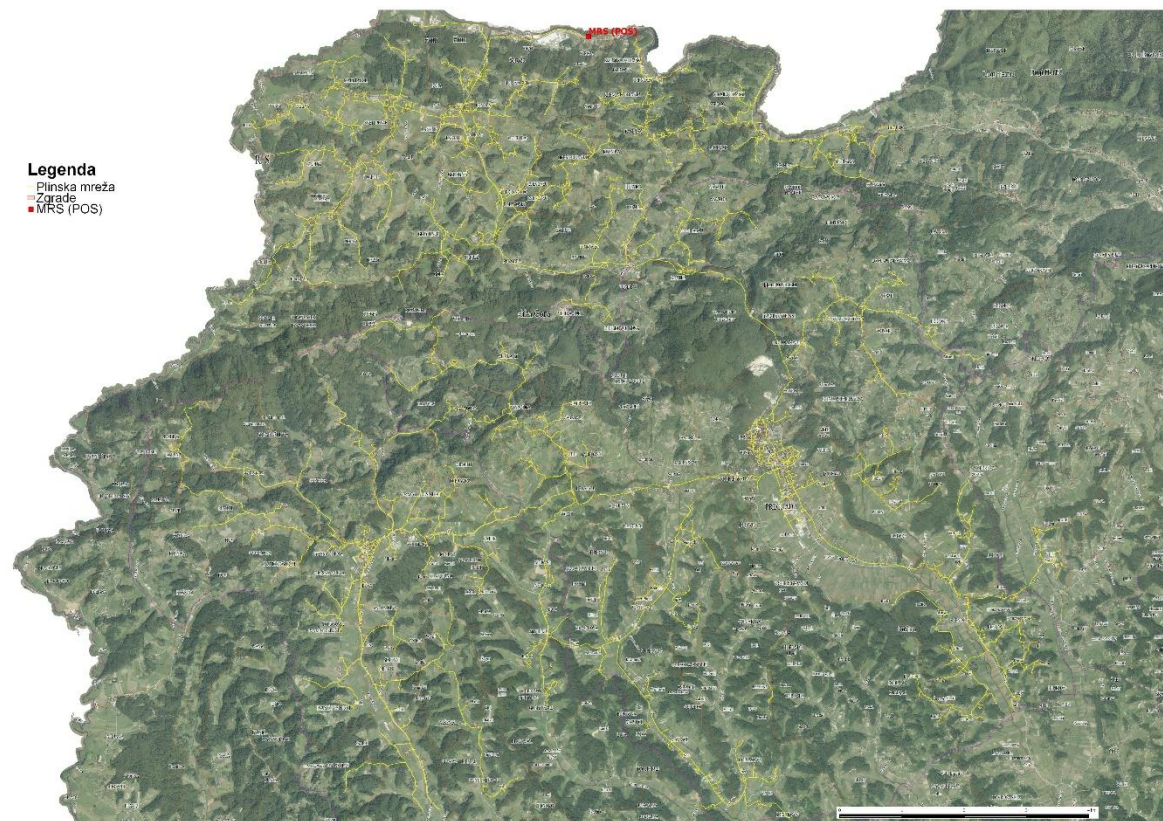
Izvor: Gradska plinara Krapina d.o.o.

Ukupan broj korisnika priključenih na plinski distribucijski sustav iznosi 5.384, od čega 4.905 kućanstava i 479 pravnih osoba. Mjerno redukcijsko odorizacijska stanica nalazi se u naselju Mihaljekov Jarek na području Grada Krapine. Redukcijske stanice se nalaze u Parku Matice Hrvatske te Perivoju Gustava Krkleca u Krapini.⁹

2.3.6.3.2 Područje opskrbe Hum plina d.o.o.

Humplin d.o.o., Lastine 1, 49231 Hum na Sutli vrši distribuciju plina na području Grada Pregrade te općina Desinić i Hum na Sutli.

⁹ Gradska plinara Krapina d.o.o., stanje na dan 1.3.2019.



Slika 6. Područje opskrbe Hum plina d.o.o.

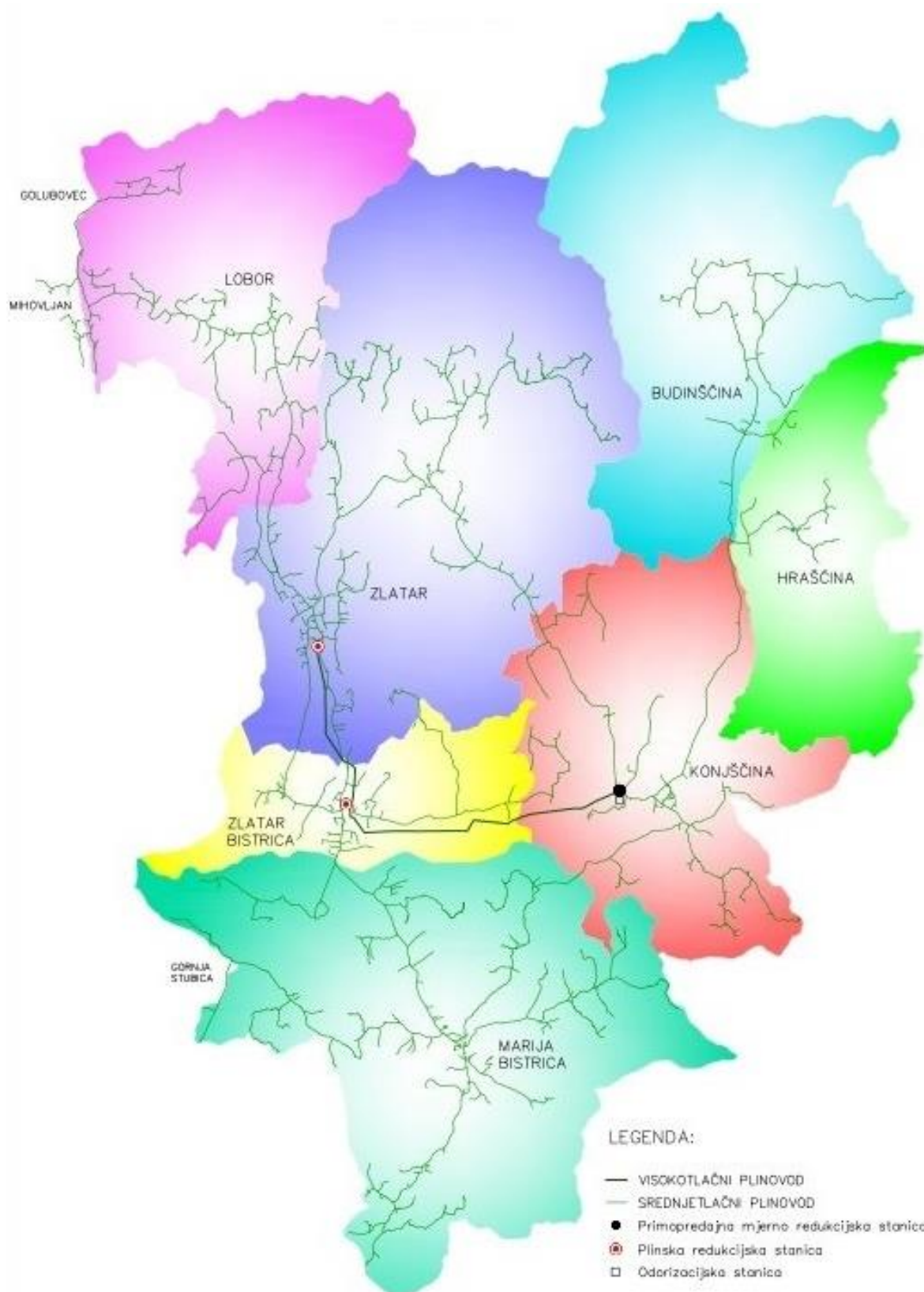
Izvor: Hum plin d.o.o.

Plinski distribucijski sustav se sastoji od jedne primopredajne mjerno reduksijske stanice na Leskovom Grmu na koju je priključen ST plinovod industrijske potrošnje kojim upravlja Vetropack d.d. i ST plinovod široke potrošnje kojim upravlja ODS HUMPLIN d.o.o. Ukupan broj potrošača iznosi 2.779, od čega 2.555 korisnika otpada na kućanstva, a 224 na pravne osobe. Plinificiranost distribucijskog područja je cca 95%.¹⁰

2.3.6.3.3 Područje opskrbe Plin Konjščina d.o.o.

Plin Konjščina d.o.o., Bistrička cesta 1, 49282 Konjščina obavlja energetske djelatnosti distribucije i opskrbe plinom, teritorijalno u istočnom djelu Županije, na području Grada Zlatara, u općinama Konjščina, Budinščina, Hrašćina, Zlatar Bistrica, Marija Bistrica, te u jednom dijelu općina Gornja Stubica, Mihovljan i Golubovec.

¹⁰ Humplin d.o.o., stanje na dan 27.2.2019.



Slika 7. Distribucijsko područje Plin Konjščina d.o.o.

Izvor: Plin Konjščina d.o.o.

Napajanje plinom distribucijskog sustava ostvareno je iz mjerne redukcijske stanice (PMRS) Konjščina, operatora transportnog sustava tvrtke Plinacro d.o.o. sa dvije izlazne linije 3 bara

i 25 bara. Srednjetlačnom plinskom mrežom, koja se direktno napaja plinom iz PMRS Konjščina radnog tlaka 3 bar, prirodni plin se distribuira na području općina Konjščina, Hrašćina i Budinščina. Visokotlačnim plinovodom 25 bara prirodni plin se dovodi od PMRS Konjščina do PRS Zlatar Bistrica i PRS Zlatar. Iz navedenih plinskih redukcijskih stanica, prirodni plin se distribuira putem srednjetlačne plinske mreže na području Grada Zlatara i općina: Zlatar Bistrica, Lobar, Marija Bistrica te dijelu općina Gornja Stubica, Novi Golubovec i Mihovljan. Visokotlačni plinovod izgrađen je od čeličnih cijevi, a srednjetlačna plinska mreža izgrađena je od čeličnih i cijevi od tvrdog polietilena (PEHD). Čelični dio distribucijskog sustava štiti se katodnom zaštitom. Odorizacija plina provodi se putem odorizacijske stanice koja je smještena neposredno uz PMRS Konjščina. Ukupan broj korisnika iznosi 4.902 (4.494 kućanstva i 408 pravnih osoba).¹¹

2.3.6.3.4 Područje opskrbe Zagorski metalac d.o.o.

Zagorski metalac d.o.o., Celine 2, 49210 Zabok opskrbljuje plinom područje gradova Zabok, Donja Stubica, Oroslavje, Krapina (naselje Donja Šemnica) te općina Bedekovčina, Krapinske Toplice, Mače, Sveti Križ Začretje, Veliko Trgovišće, Mihovljan (zaselak Haramini), Gornja Stubica, Stubičke Toplice.

Plinovodi koji čine distributivni sustav trgovačkog društva Zagorski metalac d.o.o. podijeljen je u 5 hidrauličkih cjelina:

- plinovodi koji pripadaju mjerno redukcijskoj stanici MRS Zabok-3 bar-Zabok,
- plinovodi koji pripadaju mjerno redukcijskoj stanici MRS Bedekovčina -3 bar,
- plinovodi koji pripadaju mjerno redukcijskoj stanici MRS Dubrovčan-3 bar,
- plinovodi koji pripadaju mjerno redukcijskoj stanici MRS Zabok-10 bar- D.Stubica,
- plinovodi koji pripadaju mjerno redukcijskoj stanici MRS Jakovlje-3 bar.

Distribucijski sustav kojim društvo obavlja distribuciju plina čini srednjetlačna mreža (radni pritisak 3 bara) ukupne dužine 828.000 m koja se proteže na području Županije u dužini od 716.500 m, a na Zagrebačkoj županiji u dužini od 161.500 m. Od ukupne distribucijske mreže 84,78% (751.600 m) odnosi se na PVC cijevi, dok manji dio od 14,2% na čelične cijevi, odnosno 126.400 m. Svi čelični plinovodi su dodatno zaštićeni sustavom katodne zaštite. Ukupan broj korisnika iznosi 14.482. Broj kućanstava u sustavu plinoopskrbe iznosi 13.046, dok je pravnih osoba 1.436.¹²

¹¹ Plin Konjščina d.o.o., veljača 2019.

¹² Zagorski metalac d.o.o., stanje na dan 27.3.2019.



Slika 8. Pregled distribucijskog sustava Zagorskog metalca d.o.o.

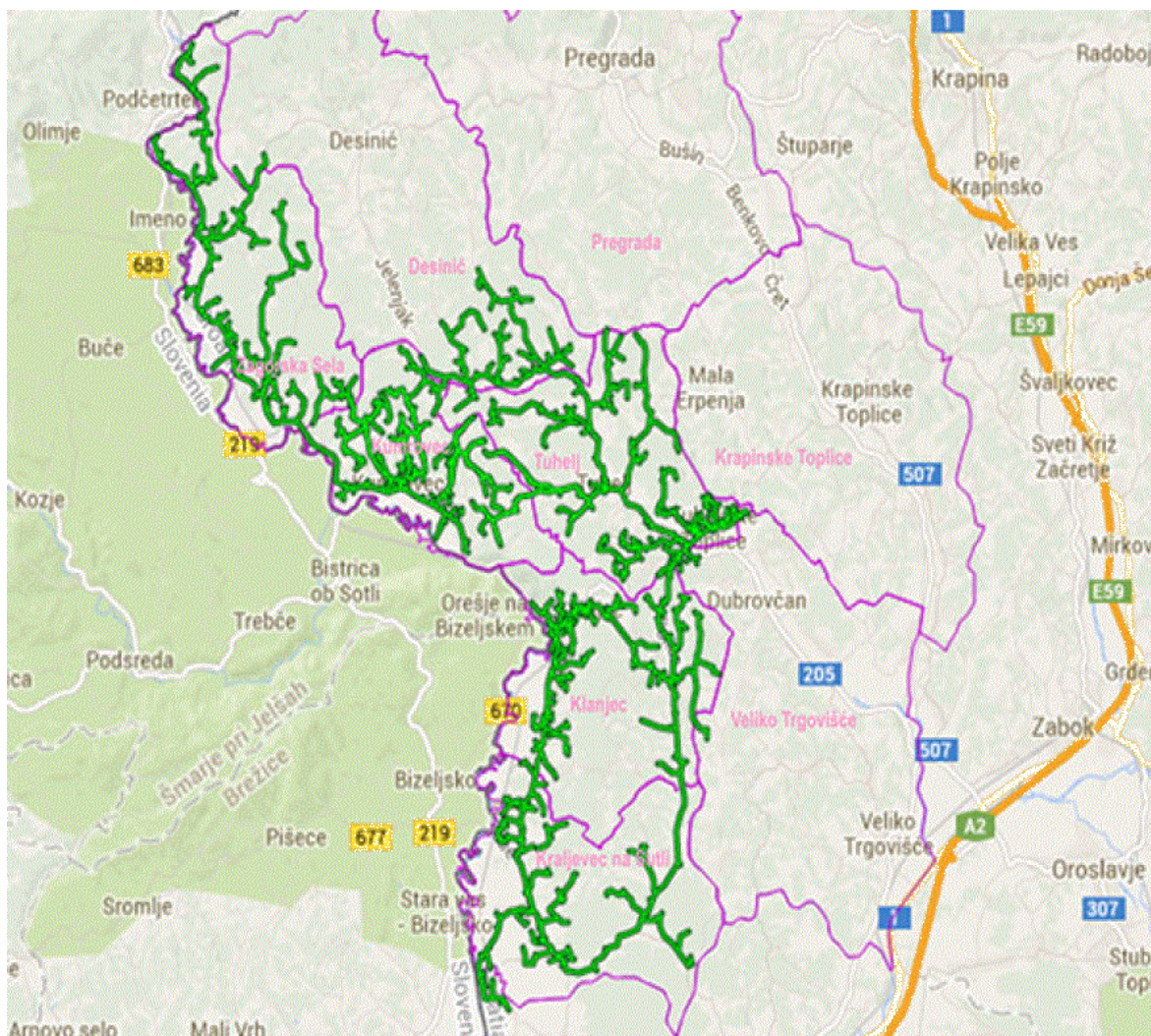
Izvor: Zagorski metalac d.o.o.

2.3.6.3.5 Područje opskrbe Zelenjak plin d.o.o.

Distribucija prirodnog plina na području Grada Klanjca, općina Tuhelj, Kumrovec, Zagorska Sela, Kraljevec na Sutli te manji dio na području općina Desinić i Veliko Trgovišće obavlja tvrtka Zelenjak plin d.o.o., Trg Antuna Mihanovića 1, 49290 Klanjec.

Na distributivnom području izgrađeno je oko 310 km plinske mreže. Distribucijski sustav je srednjetačni (radni tlak 3 bara) i ne sadrži dodatne redukcijske stanice. Odorizacija plina vrši se pomoću jedne odorizacijske stanice priključene na plinski transportni sustav smještene u Lugu Zabočkom na području Grada Zaboka. Ukupan broj potrošača iznosi 2.566, od čega 2.383 korisnika otpada na kućanstva, a 183 na pravne osobe.¹³

¹³ Zelenjak plin d.o.o., stanje na dan 20.2.2019.



Slika 9. Pregled distribucijskog sustava Zelenjak plina d.o.o.

Izvor: Zelenjak plin d.o.o.

2.3.6.4. Naftovodi

Na području Županije nema nalazišta nafte, kao niti sustava naftovoda.

2.3.6.5. Vodoopskrba i odvodnja

Prosječna opskrbljenost primarnim i sekundarnim mrežama vodoopskrbe kojima upravljaju komunalna poduzeća na području Županije iznosi više od 75%.

Prisutne su značajne razlike u stupnju opskrbljenosti vodom po pojedinim gradovima i općinama Županije (Mihovljan 17%, Stubičke Toplice, Zabok i Tuhelj 100%).

Na području Županije postoji cca 340 lokalnih vodovoda (od toga je 10 većih) putem kojih se provodi distribucija vode potrošačima. U zadnjih nekoliko godina neki lokalni vodovodi prešli su na javni vodovod. Od preostalih lokalnih vodovoda, njih 120 redovito kontroliraju Zavod za javno zdravstvo i Županija.

Većim lokalnim vodovodima smatraju se sljedeći sustavi: Marija Bistrica, Budinščina, Radoboj-Jazvine, Belec, Gornje Jesenje, Donje Jesenje, Novi Golubovec, Vinagora, Gotalovec i Pece.

Izvorišta lokalnih vodovoda su neistražena i nezaštićena, a vodotehnički objekti nisu u potpunosti sagrađeni u skladu s normativima i standardima za tu vrstu objekata. Ne prate se kvaliteta i iskoristivost zahvaćenih izvorišta.

Važno je napomenuti da se dio Općine Hum na Sutli i dio Općine Zagorska Sela-Harina Zlaka (granično područje) opskrbljuje vodom iz Slovenije, te se za to područje od posebnog državnog interesa vodi briga da se što prije opskrbi vodom iz vlastitih izvorišta.

Djelatnost vodoopskrbe na području Županije obavljaju trgovačka društva:

- Zagorski vodovod d.o.o., Ksavera Šandora Gjalskog 1, 49210 Zabok,
- Krakom vodoopskrba i odvodnja d.o.o., Ljudevita Gaja 20, 49000 Krapina,
- Viop d.o.o., Stjepana Radića 17, 49218 Pregrada.

2.3.6.5.1 Područje opskrbe Zagorskog vodovoda d.o.o.

Područje opskrbe trgovačkog društva Zagorski vodovod d.o.o. obuhvaća sljedeće jedinice lokalne samouprave s područja Županije:

- gradovi: Donja Stubica (osim naselja Donja Podgora, Gornja Podgora, Milekovo Selo, Hižakovec), Klanjec, Oroslavje, Zabok, Zlatar (osim naselja Gornja Batina, Gornja Selnica, Juranščina, Završje Belečko, Znož),
- općine: Bedekovčina, Budinščina (osim naselja Gotalovec), Desinić, Gornja Stubica (osim naselja Banščica, Brezje, Dobri Zdenci, Dubovec, Gusakovec, Hum Stubički, Jakšinec, Karivaroš, Sveti Matej, Pasanska Gorica, Repićevo Selo, Sekirevo Selo, Slani Potok, Šagudovec, Volavec, Modrovec, Vinterovec), Hrašćina, Jakovlje (osim naselja Kraljev Vrh), Konjščina, Kraljevec na Sutli, Krapinske Toplice, Kumrovec, Lohor (osim naselja Stari Golubovec), Mače (osim naselja Peršaves, Velika Petrovagorska), Marija Bistrica (osim naselja Globočec, Hum Bistrički, Laz Bistrički, Laz Stubički, Marija Bistrica, Podgorje Bistričko, Selnica, Sušobreg Bistrički, Mihovljan (osim djela naselja Sutinske Toplice), Novi Golubovec (osim naselja Novi Golubovec i Očura), Stubičke Toplice (osim naselja Pila, Sljeme, dio Strmec Stubički), Sveti Križ Začretje, Tuhelj, Veliko Trgovišće, Zagorska Sela, Zlatar Bistrica.

Ukupna razvodna mreža vodoopskrbnog sustava Zagorskog vodovoda iznosi preko 2.035 km, u sustavu distribucije je 62 vodospreme te 95 hidroforških i pumpnih postrojenja.¹⁴ Vodoopskrbni sustav Zagorskog vodovoda danas se opskrbljuje vodom iz šest lokacija: Izvorište Lohor, Izvorište Belečka Selnica, Izvorište Mlačine Grabari, Izvorište Osredok Desinički, Izvorište Harina Zlaka, Crpilište Šibice.

¹⁴ Zagorski vodovod d.o.o., stanje na dan 27.02.2019.

Izvorište Lobor je prvo i temeljno izvorište u sustavu Zagorskog vodovoda, čija je eksploatacija započela 1965. godine. Kapacitet ovog izvorišta trenutno je 150 l/s. Vodom iz ovog izvorišta opskrbljuju se direktno sljedeća područja: općine Lobor, Mače, Bedekovčina, Sveti Križ Začretje i dio Općine Mihovljan, te gradovi Zlatar, Oroslavje, Zabok, dio Grada Donje Stubice.

Kapacitet izvorišta Belečka Selnica iznosi 30 l/s, a njegova eksploatacija započela je 2003. godine. Uvođenjem ovog izvorišta u potpunosti su pokrivene potrebe vodom za ljudsku potrošnju istočnog prostora Županije. Iz ovog izvorišta vodom se opskrbljuju sljedeća područja: općine Konjščina, Budinščina, Hrašćina, Zlatar Bistrica, Marija Bistrica i dio Grada Zlatara.

Kapacitet izvorišta Mlačine Grabari iznosi 20 l/s. U vodoopskrbnom sustavu Zagorskog vodovoda je od kraja 2009. godine. Iz ovog izvorišta opskrbljuju se sljedeća područja: općina Novi Golubovec, dio Općine Lobor i Mihovljan. Dio vode iz izvorišta miješa se sa vodom iz izvorišta Lobor i dolazi do VS Dukovec, gdje se dalje pušta u sustav Zagorskog vodovoda.

Kapacitet izvorišta Osredok Desinički je 6 l/s, a u vodoopskrbni sustav Zagorskog vodovoda uvedeno je 2014. godine. Iz ovog izvorišta vodom se opskrbljuje područje Općine Desinić.

Kapacitet izvorišta Harina Zlaka je 35 l/s u vodoopskrbni sustav Zagorskog vodovoda uvedeno je u 2015. godine. Iz ovog izvorišta vodom se opskrbljuju sljedeća područja: općina Zagorska Sela, Kumrovec, dio Općine Kraljevec na Sutli i dio Grada Klanjca.

Kaptažni bunari na području Zaprešića zajedničko su ulaganje Zagorskog vodovoda i komunalnog poduzeća Zaprešić dovršeno 1970. godine. Kapacitet izvorišta Šibice iznosi 200 l/s. Vodom iz ovog crpilišta zajedno sa vodom iz izvorišta Lobor (miješana voda u CS Gredice) opskrbljuju se sljedeća područja: općine Veliko Trgovišće, Krapinske Toplice, Tuhelj, dio Općine Kraljevec na Sutli, Stubičke Toplice, Jakovlje, Gornja Stubica, dio Općine Desinić, te gradovi Donja Stubica, dio Grada Orosavlja i Grada Klanjca.

2.3.6.5.2 Područje opskrbe Krakom vodoopskrbe i odvodnje d.o.o.

Društvo opskrbljuje vodom oko 6.949 korisnika, od čega 5.820 kućanstava, 600 klijeti i gospodarskih objekata te 529 pravnih osoba na vodoopskrbnom području Grada Krapine, te općina Đurmanec, Radoboj, Jesenje i Petrovsko.¹⁵ Vodoopskrbni sustav zahvaća vodu sa izvorišta "Gorjak" i "Strahinje", te zdenaca – bušotina "KB1", "KB2" i "KB3 (Grobotek)" na području Grada Krapine, kao i izvorišta "Malogorski", "Beli zdenci" i "Sustav Jazvine", te zdenca-bušotine "Radoboj 2" na području Općine Radoboj.

Na sustav javne odvodnje priključeno je oko 2.000 korisnika na području aglomeracije koje obuhvaća Grad Krapinu, općine Đurmanec, Jesenje i Petrovsko.

¹⁵ Krakom vodoopskrba i odvodnja d.o.o., stanje na dan 15.02.2019.

2.3.6.5.3 Područje opskrbe VIOP d.o.o.

Sustav vodoopskrbe „Pregrada“ opskrbljuje vodom 2.648 korisnika (2.479 fizičkih korisnika i 169 pravnih osoba) na području Grada Pregrade, dijela Općine Đurmanec (dio naselja Prigorje), dijela Općine Petrovsko (naselja Svedruža i Štuparje). U sklopu vodoopskrbnog sustava nalazi se 7 vodosprema ukupnog kapaciteta $V = 1.400 \text{ m}^3$, 6 crpnih stanica i 2 hidrostanice za povećanje tlakova u vodoopskrbnoj mreži, a sve to se nadzire pomoću nadzorno – upravljačkog sustava kojim se prate ključni parametri: protok vode (trenutni i ukupni), nivo vode u bazenima, razina vode u zdencima, te rad crpki u crpnim stanicama.¹⁶

2.3.6.5.4 Područje opskrbe Humvio d.o.o. za vodoopskrbu i odvodnju

Humvio d.o.o. opskrbljuje vodom stanovništvo Općine Hum na Sutli iz sustava Harina Zlaka iz vodospreme Harina Zlaka, izvorište Harina Zlaka kojim upravlja Zagorski vodovod d.o.o. Isporuka vode je kontinuirana, zadovoljava dovoljne količine vode za opskrbu i osigurava tlak od 2,5 bara na hidrantskoj mreži za potrebe protupožarne zaštite.

2.3.6.6. Telekomunikacije

Na prostoru Županije telekomunikacijske usluge obavljaju Hrvatske telekomunikacije (HT) – Telekomunikacijski centar Krapina (TKC). Glavni objekti, infrastruktura prijeko potrebna za odvijanje telekomunikacijskog prometa, telefonske su centrale (ATC) s uređajima i građevinskim objektima, telekomunikacijski spojni kabeli i telekomunikacijska mreža. Broj instaliranih priključaka na 100 stanovnika iznosi 39, a broj uključenih na 100 stanovnika iznosi 31.

Područje Županije dobro je pokriveno signalom pokretne mreže uzevši u obzir nepovoljnu konfiguraciju terena.

2.3.6.7. Hrana

Prehrambena proizvodnja na području Županije uglavnom se svodi na individualne poljoprivredne proizvođače i uzgoj životinja za vlastite potrebe (voćarstvo, med, mljekarstvo). Na području Županije postoje mnoge pekare, ugostiteljski objekti, trgovački lanci, te manje prodavaonice u kojima se stanovništvo snabdijeva prehrambenim proizvodima.

2.3.6.8. Financije

Na području Županije djeluju mnoge financijske ustanove kao što su Financijska agencija, banke, štedno kreditne zadruge, poštanski uredi i sl. U okviru hrvatske poštanske mreže za odvijanje poštanskog prometa na području Županije nadležno je Središte pošta Krapina.

¹⁶ VIOP d.o.o., stanje na dan 27.03.2019.

2.3.6.9. Promet

Prometna infrastruktura na području Županije opisana je u Poglavlju 2.1.7 ove Procjene.

2.3.6.10. Zdravstvo

Zdravstveni kapaciteti Županije navedeni su u Poglavlju 2.2.2 ove Procjene.

2.3.6.11. Proizvodnja, skladištenje i prijevoz opasnih tvari

Popis pravnih osoba na području Županije koje se bave proizvodnjom, skladištenjem i prijevozom opasnih tvari prikazano je u Poglavlju 6.6 ove Procjene.

2.3.6.12. Nacionalni spomenici i vrijednosti

Nacionalni spomenici i kulturna baština obrađeni su u Poglavlju 2.4.2 ove Procjene.

2.4. PRIRODNO-KULTURNI POKAZATELJI

2.4.1. Zaštićena područja

Sukladno Zakonu o zaštiti prirode („Narodne novine“, broj 80/13, 15/18, 14/19), zaštita prirodnih vrijednosti na području Županije provedena je kategorijama parka prirode, posebnog rezervata, značajnog krajobraza, spomenika prirode i spomenika parkovne arhitekture. Ukupno je zaštićeno 6.017,61 ha površine, odnosno 44,90 % površine Županije.

Tablica 10. Zaštićena područja

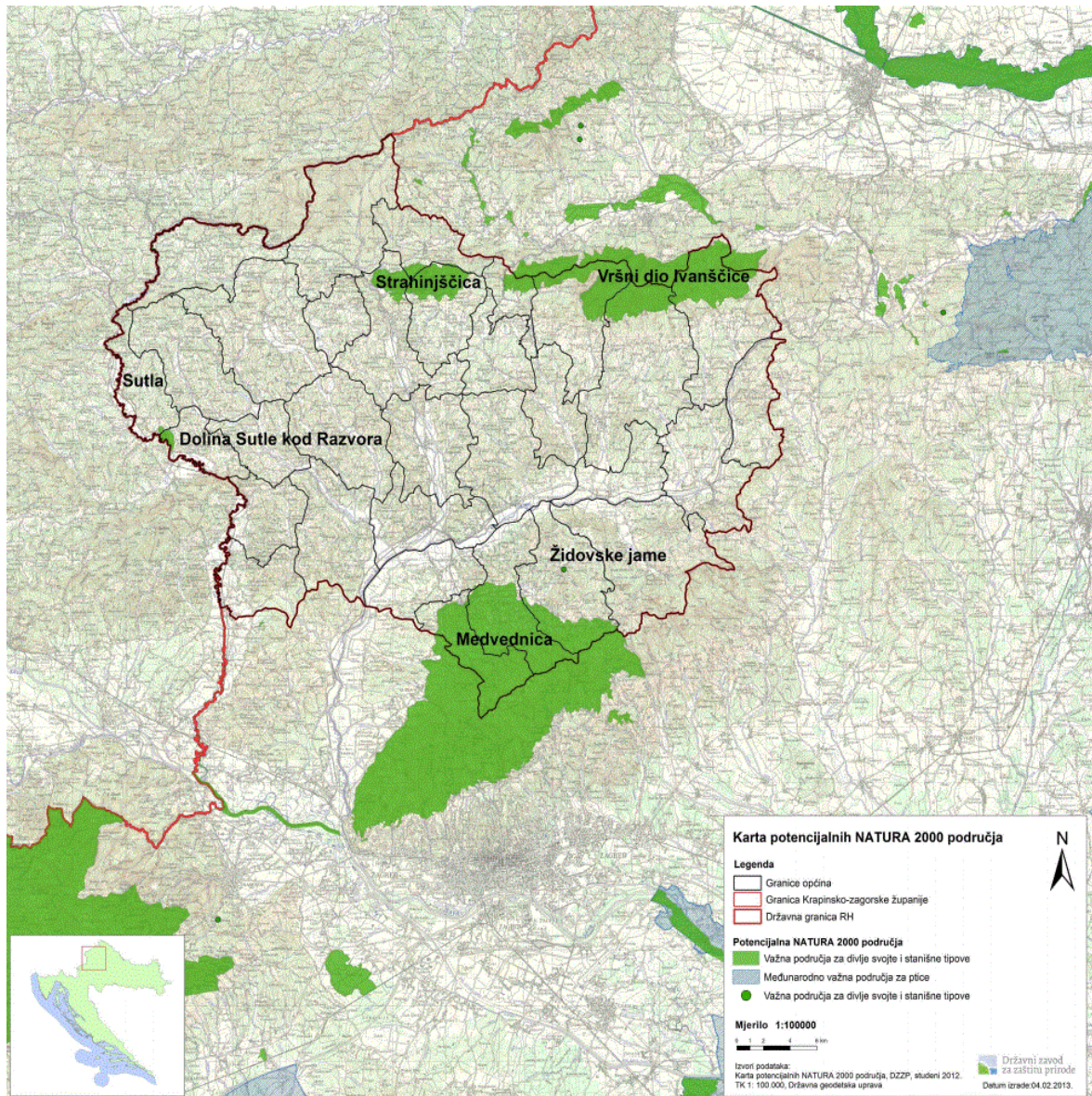
KATEGORIJA	NAZIV	POVRŠINA (ha)
PARK PRIRODE	Medvednica	5.465,68
POSEBNI REZERVAT	Pušinjak - Gorščica	79,75 ha
	Rauchova lugarnica-Desna Trnava	
	Markovčak Bistra	
SPOMENIK PRIRODE	Hušnjakovo	2,44
	Gupčeva lipa	
	Horvatove stube – tisa	
	Hrast kitnjak – Galženjak	
ZNAČAJNI KRAJOBRAZ	Zelenjak – Risvička i Cesarska gora	406,87
	Lipa na Medvednici	
	Područje Sutinskih toplica	
	Zelinska glava	
SPOMENIK PARKOVNE ARHITEKTURE	Park oko dvorca u Mariji Bistrici	62,86
	Park oko dvorca u Stubičkome Golubovcu	
	Park oko dvorca u Mirkovcu	
	Park oko dvorca Gornja Bedekovčina	
	Park oko dvorca u Bežancu	
	Park oko dvorca Oroslavje Donje	
	Park oko dvorca u Selnici	
	Park oko dvorca Klokovec	
	Park oko dvorca u Miljani	
	Stoljetna lipa u Desiniću	

Izvor: www.bioportal.hr/gis/

Ekološku mrežu prema Uredbi o ekološkoj mreži („Narodne novine“, broj 124/13, 105/15) na području Županije čine područja očuvanja značajna za vrste i stanišne tipove – POVS (područja značajna za očuvanje i ostvarivanje povoljnog stanja drugih divljih vrsta i njihovih staništa, kao i prirodnih stanišnih tipova od interesa za EU):

- HR 2001115 – Strahinjčica,
- HR 2001348 – Dolina Sutle kod Razvora,
- HR 2001070 – Sutla,
- HR 2000583 – Medvednica,
- HR 2000371 – Vršni dio Ivanščice,
- HR 2001190 – Židovske jame.

Ekološka mreža obuhvaća 9,78% teritorija Županije, od čega 4,8% otpada na lokalitet Medvednice.



Slika 10. Područja ekološke mreže na području Županije

Izvor: Javna ustanova za upravljanje zaštićenim dijelovima prirode Krapinsko-zagorske županije

2.4.2. Kulturna baština

Prostor Županije, zahvaljujući višetisućljetnom povijesnom kontinuitetu života i nastanjivanja, bogato je kulturnom baštinom svih vrsta. Povoljan položaj područja rezultirao je koridorima koji kroz povijesna razdoblja povezuju ne samo kontinentalno područje Hrvatske, već i srednju Europu. Sva povijesna razdoblja ostavila su materijalne tragove u prostoru koje prepoznamo i vrednujemo kao baštinu, bilo da su arheološki lokaliteti, povijesne građevine, naselja ili kulturni krajobraz.

Mnogobrojna i raznovrsna kulturna baština kategorizira se prema osnovnoj podjeli na materijalnu (nepokretnu i pokretnu) i nematerijalnu baštinu. Kao najbrojnija vrsta nepokretne kulturne baštine, koja je u najvećoj mjeri izložena utjecajima promjena namjena i načina korištenja, izdvaja se graditeljska baština (pojedinačne građevine i sklopovi, kulturno-povijesne cjeline naselja, elementi povijesne opreme naselja, povijesne

građevine niskogradnje, tehnički objekti s uređajima i drugi slični objekti), kulturni krajolici (planirani: vrtovi, perivoji i parkovi; organski razvijeni te asocijativni krajolici: memorijalna područja, mjesta povijesnih događaja) te arheološka nalazišta i arheološka područja, uključujući i podvodna nalazišta i zone.

Kulturna baština s područja Krapinsko-zagorske županije upisana u Registar kulturnih dobara RH prikazana je u sljedećoj tablici:

Tablica 11. Kulturna dobra na području Županije upisana u Registar kulturnih dobara RH

OZNAKA	MJESTO	NAZIV	VRSTA KULTURNOG DOBRA
Z-2094	Bedekovčina	Crkva sv. Barbare	Nepokretno kulturno dobro - pojedinačno
Z-1729	Bedekovčina	Dvorac Donja Bedekovčina, Antuna Mihanovića 70	Nepokretno kulturno dobro - pojedinačno
Z-1728	Bedekovčina	Dvorac Gornja Bedekovčina, Aleja Dragutina Domjanića 15	Nepokretno kulturno dobro - pojedinačno
Z-2637	Bedekovčina	Tvornica "Zagorka"	Nepokretno kulturno dobro - pojedinačno
Z-2083	Belec	Crkva sv. Jurja	Nepokretno kulturno dobro - pojedinačno
Z-4324	Belec	Crkva sv. Marije Snježne	Nepokretno kulturno dobro - pojedinačno
Z-2766	Belec	Župni dvor	Nepokretno kulturno dobro - pojedinačno
Z-6793	Bojačno	Arheološko nalazište gradina Špičak	Nepokretno kulturno dobro - pojedinačno
Z-2357	Bojačno	Crkva sv. Martina	Nepokretno kulturno dobro - pojedinačno
Z-2366	Borkovec	Dvorac Borkovec	Nepokretno kulturno dobro - pojedinačno
Z-2634	Bregi Kostelski	Kapela sv. Stjepana Kralja	Nepokretno kulturno dobro - pojedinačno
Z-2081	Desinić	Crkva sv. Ane i župni dvor	Nepokretno kulturno dobro - pojedinačno
Z-2080	Desinić	Crkva sv. Jurja	Nepokretno kulturno dobro - pojedinačno
Z-3523	Domovec	Pil sv. Marka	Nepokretno kulturno dobro - pojedinačno
Z-2223	Donja Batina	Crkva sv. Jakova	Nepokretno kulturno dobro - pojedinačno
Z-6615	Donja Stubica	Arheološko nalazište Stari grad	Nepokretno kulturno dobro - pojedinačno
Z-2360	Donja Stubica	Crkva Presvetog Trojstva	Nepokretno kulturno dobro - pojedinačno
Z-2441	Donja Stubica	Dvorac Stubički Golubovec, Golubovečka 42	Nepokretno kulturno dobro - pojedinačno
Z-4662	Donja Stubica	Kulturno - povijesna cjelina grada Donje Stubice	Nepokretno kulturno dobro - kulturno – povijesna cjelina
Z-2443	Donja Stubica	Majur Donji Golubovec, Golubovečka 85-87	Nepokretno kulturno dobro - pojedinačno
Z-1725	Donja Stubica	Zgrada ljekarne, Trg Matije Gupca 27	Nepokretno kulturno dobro - pojedinačno

Procjena rizika od velikih nesreća za područje Krapinsko-zagorske županije

OZNAKA	MJESTO	NAZIV	VRSTA KULTURNOG DOBRA
Z-1724	Donja Stubica	Župni dvor, Trg Matije Gupca 1	Nepokretno kulturno dobro - pojedinačno
Z-3515	Dubovec	Crkva sv. Marije Snježne	Nepokretno kulturno dobro - pojedinačno
P-5596	Dubrava Zabočka	Tradicijska okućnica „Zagorska hiža“	Nepokretno kulturno dobro - pojedinačno
Z-2096	Đurmanec	Crkva sv. Jurja	Nepokretno kulturno dobro - pojedinačno
Z-2230	Gorjani Sutinski	Crkva sv. Jakova	Nepokretno kulturno dobro - pojedinačno
Z-1727	Gornja Pačetina	Dvorac Trnovec	Nepokretno kulturno dobro - pojedinačno
Z-2359	Gornja Plemenščina	Crkva sv. Ane	Nepokretno kulturno dobro - pojedinačno
Z-3517	Gornja Stubica	Crkva sv. Jurja	Nepokretno kulturno dobro - pojedinačno
Z-4418	Gornja Stubica	Spomen-park Rudolfu Perešinu	Nepokretno kulturno dobro - pojedinačno
Z-3507	Gornja Stubica	Tradicijska kuća, Zagrebačka 8	Nepokretno kulturno dobro - pojedinačno
Z-3268	Gornje Jesenje	Crkva sv. Ivana Krstitelja	Nepokretno kulturno dobro - pojedinačno
Z-3698	Gornji Kraljevec	Kapela sv. Benedikta	Nepokretno kulturno dobro - pojedinačno
Z-3514	Gotalovec	Crkva sv. Petra	Nepokretno kulturno dobro - pojedinačno
Z-2100	Grabrovec	Crkva sv. Antuna	Nepokretno kulturno dobro - pojedinačno
Z-3508	Gusakovec	Tradicijska kuća, Zrinščaki 12	Nepokretno kulturno dobro - pojedinačno
Z-2845	Hrašćina	Crkva sv. Nikole	Nepokretno kulturno dobro - pojedinačno
Z-3205	Hrašćina	Kulturno - povijesna cjelina Hrašćina	Nepokretno kulturno dobro - kulturno – povijesna cjelina
Z-4534	Hrašćina	Kurija Belošević, Trgovište 50	Nepokretno kulturno dobro - pojedinačno
Z-6729	Hrašćina	Poklonac sv. Ane Samotreće s uzidanom rimskom stelom	Nepokretno kulturno dobro - pojedinačno
Z-2636	Hršak Breg	Crkva sv. Antuna	Nepokretno kulturno dobro - pojedinačno
Z-3518	Hum Bistrički	Crkva sv. Marije Magdalene	Nepokretno kulturno dobro - pojedinačno
Z-3072	Hum Košnički	Dvor Veliki Tabor	Nepokretno kulturno dobro - kulturno – povijesna cjelina
Z-4060	Hum Košnički	Dvor Veliki Tabor - muzejska građa	Pokretno kulturno dobro - muzejska građa
Z-2633	Hum Košnički	Kapela sv. Marije Magdalene	Nepokretno kulturno dobro - pojedinačno
Z-2707	Hum na Sutli	Crkva Uznesenja Blažene Djevice Marije	Nepokretno kulturno dobro - pojedinačno

Procjena rizika od velikih nesreća za područje Krapinsko-zagorske županije

OZNAKA	MJESTO	NAZIV	VRSTA KULTURNOG DOBRA
Z-3323	Hum na Sutli	Govor Huma na Sutli	Nematerijalno kulturno dobro
Z-3416	Hum na Sutli	Zgrada, Hum na Sutli 6	Nepokretno kulturno dobro - pojedinačno
Z-4202	Hum Stubički	Kurija Fabijanec - Horvat	Nepokretno kulturno dobro - pojedinačno
Z-2237	Ivanić Miljanski	Crkva sv. Ivana Evanđeliste	Nepokretno kulturno dobro - pojedinačno
P-5601	Ivanić Miljanski	Tradicijska kuća Ceraj	Nepokretno kulturno dobro - pojedinačno
Z-2099	Jezero Klanječko	Crkva sv. Jurja	Nepokretno kulturno dobro - pojedinačno
Z-2635	Kapelski Vrh	Crkva sv. Josipa	Nepokretno kulturno dobro - pojedinačno
Z-4802	Klanjec	"Brozova zgrada", Trg Antuna Mihanovića 2	Nepokretno kulturno dobro - pojedinačno
Z-2095	Klanjec	Crkva sv. Florijana	Nepokretno kulturno dobro - pojedinačno
Z-3610	Klanjec	Galerija Antuna Augustinčića - muzejska građa	Pokretno kulturno dobro - muzejska građa
Z-4326	Klanjec	Kompleks franjevačkog samostana s crkvom Navještenja Blažene Djevice Marije	Nepokretno kulturno dobro - pojedinačno
Z-4905	Klanjec	Kulturno-povijesna cjelina grada Klanjca	Nepokretno kulturno dobro - kulturno – povijesna cjelina
Z-4596	Klanjec	Spomen-groblje	Nepokretno kulturno dobro - pojedinačno
Z-3519	Klanjec	Utvrda Cesargrad	Nepokretno kulturno dobro - pojedinačno
Z-4335	Klenovec Humski	Kapela sv. Vida	Nepokretno kulturno dobro - pojedinačno
Z-3779	Klenovec Humski	Plemićki grad Vrbovec	Nepokretno kulturno dobro - pojedinačno
RZG-0113-1969.	Klokovec	Kurija Klokovec	Nepokretno kulturno dobro - pojedinačno
Z-2233	Klupci-dio	Crkva Blažene Djevice Marije	Nepokretno kulturno dobro - pojedinačno
Z-2098	Komor Začretnski	Crkva sv. Vida	Nepokretno kulturno dobro - pojedinačno
Z-2840	Konjščina	Crkva sv. Dominika i župni dvor	Nepokretno kulturno dobro - pojedinačno
Z-3520	Konjščina	Kaštel Konjskih	Nepokretno kulturno dobro - pojedinačno
Z-2084	Kostel	Kompleks crkve sv. Mirka (Emerika), stari župni dvor i kapela Trpećeg Isusa	Nepokretno kulturno dobro - pojedinačno
Z-5854	Kostel	Običaj uskrasnog pucanja streljanja iz pištolu u Kostelu	Nematerijalno kulturno dobro
Z-7162	Kostel	Ostatci srednjovjekovne utvrde Kostelgrad	Nepokretno kulturno dobro - pojedinačno
Z-4107	Kraljevec na Sutli	Crkva Presvetog Trojstva i župni dvor	Nepokretno kulturno dobro - pojedinačno
P-5776	Kraljevec na Sutli	Zgrada stare škole	Nepokretno kulturno dobro - pojedinačno

Procjena rizika od velikih nesreća za područje Krapinsko-zagorske županije

OZNAKA	MJESTO	NAZIV	VRSTA KULTURNOG DOBRA
Z-4061	Krapina	Arheološka zona Stari grad	Nepokretno kulturno dobro - kulturno – povijesna cjelina
Z-3919	Krapina	Arheološko nalazište "Hušnjakovo" s parkom krapinskog pračovjeka	Nepokretno kulturno dobro - pojedinačno
Z-2493	Krapina	Crkva sv. Nikole	Nepokretno kulturno dobro - pojedinačno
Z-7055	Krapina	Grobna kapela obitelji Lovrec	Nepokretno kulturno dobro - pojedinačno
Z-4716	Krapina	Kompleks Keglević, Magistratska 12-14	Nepokretno kulturno dobro - pojedinačno
Z-4182	Krapina	Kulturno-povijesna cjelina grada Krapine	Nepokretno kulturno dobro - kulturno – povijesna cjelina
Z-6916	Krapina	Mauzolej Halper-Radić	Nepokretno kulturno dobro - pojedinačno
Z-3805	Krapina	Muzej krapinskih neandertalaca - muzejska građa	Pokretno kulturno dobro - muzejska građa
Z-3865	Krapina	Park skulptura Forma Prima u šumi Josipovac	Nepokretno kulturno dobro - kulturno – povijesna cjelina
Z-5472	Krapina	POU Krapina, Galerija grada Krapine, muzejska građa	Pokretno kulturno dobro - muzejska građa
Z-4904	Krapina	Rodna kuća Ljudevita Gaja, Gajeva 12-14	Nepokretno kulturno dobro - pojedinačno
Z-3485	Krapina	Samostan franjevac Provincije sv. Ćirila i Metoda i crkva sv. Katarine	Nepokretno kulturno dobro - pojedinačno
Z-3357	Krapina	Umijeće izrade tradicijskih dječjih igračaka s područja Hrvatskog zagorja	Nematerijalno kulturno dobro
Z-4442	Krapina	Zgrada Magistrata, Magistratska 30	Nepokretno kulturno dobro - pojedinačno
Z-3510	Krapina	Zgrada Osnovne škole "Ljudevita Gaja", Trg Stjepana Radića 1	Nepokretno kulturno dobro - pojedinačno
Z-4443	Krapina	Zgrada Sučić, Ivana Rendića 1	Nepokretno kulturno dobro - pojedinačno
Z-5338	Krapina	Zgrada u Magistratskoj 35-37 (stari broj 33)	Nepokretno kulturno dobro - pojedinačno
Z-5378	Krapina	Zgrada, Magistratska 15	Nepokretno kulturno dobro - pojedinačno
Z-5009	Krapina	Zgrada, Magistratska 37	Nepokretno kulturno dobro - pojedinačno
Z-5311	Krapina	Zgrada, Magistratska 6	Nepokretno kulturno dobro - pojedinačno
Z-5515	Krapina	Zgrada, Magistratska 8	Nepokretno kulturno dobro - pojedinačno
Z-3486	Krapina	Župni dvor	Nepokretno kulturno dobro - pojedinačno
P-5270	Krapinske Toplice	Arheološko nalazište "Zašat"	Nepokretno kulturno dobro - pojedinačno
Z-2090	Krapinske Toplice	Crkva Presvetog Trojstva i župni dvor	Nepokretno kulturno dobro - pojedinačno
Z-2091	Krapinske Toplice	Kapela sv. Marije Magdalene	Nepokretno kulturno dobro - pojedinačno

Procjena rizika od velikih nesreća za područje Krapinsko-zagorske županije

OZNAKA	MJESTO	NAZIV	VRSTA KULTURNOG DOBRA
Z-2227	Krušljevo Selo	Crkva sv. Petra	Nepokretno kulturno dobro - pojedinačno
Z-5301	Kumrovec	Muzej "Staro selo"	Nepokretno kulturno dobro - kulturno – povijesna cjelina
Z-4434	Kumrovec	Muzej "Staro selo" Kumrovec - muzejska građa	Pokretno kulturno dobro - muzejska građa
Z-4717	Kumrovec	Rodna kuća Josipa Broza Tita	Nepokretno kulturno dobro - pojedinačno
Z-3513	Kuzminec	Kapela sv. Marije Magdalene	Nepokretno kulturno dobro - pojedinačno
Z-2358	Lastine	Crkva sv. Ivana Krstitelja	Nepokretno kulturno dobro - pojedinačno
Z-4108	Laz Bistrički	Crkva sv. Andrije	Nepokretno kulturno dobro - pojedinačno
Z-2221	Lenišće	Crkva sv. Margarete	Nepokretno kulturno dobro - pojedinačno
Z-2920	Lepajci	Crkva sv. Jurja	Nepokretno kulturno dobro - pojedinačno
Z-4105	Letovčan Novodvorski	Kapela sv. Filipa i Jakova	Nepokretno kulturno dobro - pojedinačno
Z-2367	Lobor	Crkva sv. Ane i kurija župnog dvora	Nepokretno kulturno dobro - pojedinačno
Z-2362	Lobor	Crkva sv. Antuna	Nepokretno kulturno dobro - pojedinačno
Z-4325	Lobor	Crkva sv. Marije Gorske (Majka Božja Gorska)	Nepokretno kulturno dobro - pojedinačno
Z-1905	Lobor	Dvorac Lobor	Nepokretno kulturno dobro - pojedinačno
P-4938	Lobor	Srednjovjekovna utvrda Loborgrad	Nepokretno kulturno dobro - pojedinačno
Z-2791	Lovrečan	Crkva sv. Lovre	Nepokretno kulturno dobro - pojedinačno
Z-2086	Lovrečan	Dvorac	Nepokretno kulturno dobro - pojedinačno
Z-2839	Lovreća Sela	Crkva sv. Jurja	Nepokretno kulturno dobro - pojedinačno
Z-2234	Mače	Crkva Bezgrešnog Začeca Blažene Djevice Marije i župni dvor	Nepokretno kulturno dobro - pojedinačno
P-5066	Mali Komor	Prapovijesno arheološko nalazište "Vrci"	Nepokretno kulturno dobro - pojedinačno
Z-2361	Marija Bistrica	Crkva sv. Marije Bistričke	Nepokretno kulturno dobro - pojedinačno
Z-2306	Marija Bistrica	Dvorac Hellenbach, Kolodvorska cesta 104	Nepokretno kulturno dobro - pojedinačno
Z-6922	Marija Bistrica	Kameni spomenik arkandela Rafaela s malim Tobijom	Nepokretno kulturno dobro - pojedinačno
Z-6832	Marija Bistrica	Kulturnopovijesna cjelina Marije Bistrice	Nepokretno kulturno dobro - kulturno – povijesna cjelina
Z-2224	Martinščina	Crkve sv. Martina	Nepokretno kulturno dobro - pojedinačno

Procjena rizika od velikih nesreća za područje Krapinsko-zagorske županije

OZNAKA	MJESTO	NAZIV	VRSTA KULTURNOG DOBRA
Z-2304	Matenci	Crkva sv. Antuna Padovanskog	Nepokretno kulturno dobro - pojedinačno
P-5319	Mihovljan	Arheološko nalazište "Strugača"	Nepokretno kulturno dobro - pojedinačno
P-5086	Mihovljan	Mihovljan, Tradicijska kuća, k. br. 282	Nepokretno kulturno dobro - pojedinačno
Z-1906	Mirkovec	Dvorac Mirkovec	Nepokretno kulturno dobro - pojedinačno
Z-4595	Novi Dvori Klanječki	Kompleks dvorca "Novi Dvori Klanječki"	Nepokretno kulturno dobro - pojedinačno
Z-2846	Orehovica	Crkva sv. Leopolda Mandića	Nepokretno kulturno dobro - pojedinačno
Z-2232	Oroslavje	Crkva Uznesenja Blažene Djevice Marije	Nepokretno kulturno dobro - pojedinačno
Z-2444	Oroslavje	Dvorac Donje Oroslavje, Park obitelji Prpić 9	Nepokretno kulturno dobro - pojedinačno
Z-2082	Pavlovec Pregradski	Crkva sv. Donata	Nepokretno kulturno dobro - pojedinačno
Z-2847	Peršaves	Kapela sv. Margarete	Nepokretno kulturno dobro - pojedinačno
Z-2844	Petrova Gora	Kapela sv. Petra	Nepokretno kulturno dobro - pojedinačno
P-5263	Petrovsko	Arheološko nalazište "Brezovica"	Nepokretno kulturno dobro - pojedinačno
Z-2494	Petrovsko	Crkva sv. Benedikta	Nepokretno kulturno dobro - pojedinačno
Z-2495	Petrovsko	Crkva sv. Petra	Nepokretno kulturno dobro - pojedinačno
Z-2363	Podgorje Bistričko	Crkva sv. Ladislava	Nepokretno kulturno dobro - pojedinačno
Z-3036	Podgorje Bistričko	Kulturno-povijesna cjelina Luči Breg	Nepokretno kulturno dobro - kulturno – povijesna cjelina
Z-2842	Poljana Sutlanska	Crkva sv. Ane	Nepokretno kulturno dobro - pojedinačno
Z-2238	Poljana Sutlanska	Dvorac Miljana	Nepokretno kulturno dobro - pojedinačno
Z-4106	Poljanica Bistrička	Crkva Majke Božje	Nepokretno kulturno dobro - pojedinačno
Z-1726	Poznanovec	Dvorac Poznanovec	Nepokretno kulturno dobro - pojedinačno
Z-2364	Pregrada	Crkva sv. Leonarda	Nepokretno kulturno dobro - pojedinačno
Z-2235	Pregrada	Crkva Uznesenja Blažene Djevice Marije i župni dvor	Nepokretno kulturno dobro - pojedinačno
Z-2228	Pregrada	Dvorac Bežanec, Valentinovo 55	Nepokretno kulturno dobro - pojedinačno
Z-5268	Pregrada	Dvorac Dubrava	Nepokretno kulturno dobro - pojedinačno
Z-1907	Pregrada	Dvorac Gorica, Gorička 15	Nepokretno kulturno dobro - pojedinačno
Z-4663	Pregrada	Kapela Kristovog Raspeća	Nepokretno kulturno dobro - pojedinačno

Procjena rizika od velikih nesreća za područje Krapinsko-zagorske županije

OZNAKA	MJESTO	NAZIV	VRSTA KULTURNOG DOBRA
Z-4803	Pregrada	Kulturno-povijesna cjelina grada Pregrada	Nepokretno kulturno dobro - kulturno – povijesna cjelina
Z-3509	Pregrada	Zgrada stare gradske ljekarne, Stjepana Radića 19	Nepokretno kulturno dobro - pojedinačno
Z-2365	Prišlin	Crkva sv. Petra i župni dvor	Nepokretno kulturno dobro - pojedinačno
Z-2706	Prišlin	Dvorac Mali Tabor	Nepokretno kulturno dobro - pojedinačno
P-4712	Radoboj	Arheološki lokalitet "Hajdine zerne"	Nepokretno kulturno dobro - pojedinačno
P-5250	Radoboj	Arheološki lokalitet "Plat"	Nepokretno kulturno dobro - pojedinačno
Z-7067	Radoboj	Arheološko nalazište prapovijesne nekropole pod tumulima Podstenje	Nepokretno kulturno dobro - pojedinačno
Z-2222	Radoboj	Crkva Presvetog Trojstva	Nepokretno kulturno dobro - pojedinačno
Z-2492	Radoboj	Župni dvor	Nepokretno kulturno dobro - pojedinačno
Z-1903	Ratkovec	Kurija, Ratkovec	Nepokretno kulturno dobro - pojedinačno
Z-3113	Ravno Brezje	Spomenik "Lijepoj našoj"	Nepokretno kulturno dobro - pojedinačno
Z-2305	Razvor	Dvorac Razvor	Nepokretno kulturno dobro - pojedinačno
Z-2442	Risvica	Crkva Majke Božje Snježne	Nepokretno kulturno dobro - pojedinačno
Z-2087	Samci	Dvorac Oršić, Samci 64	Nepokretno kulturno dobro - pojedinačno
Z-4841	Samci	Muzeji Hrvatskog zagorja, Muzej seljačkih buna - muzejska građa	Pokretno kulturno dobro - muzejska građa
Z-4417	Samci	Spomenik Seljačkoj buni i Matiji Gupcu	Nepokretno kulturno dobro - pojedinačno
Z-2491	Slani Potok	Kapela sv. Fabijana i Sebastijana	Nepokretno kulturno dobro - pojedinačno
Z-2092	Sopot	Crkva sv. Mihaela	Nepokretno kulturno dobro - pojedinačno
Z-2093	Strmec	Crkva Blažene Djevice Marije	Nepokretno kulturno dobro - pojedinačno
Z-1902	Stubičke Toplice	Kupališni kompleks	Nepokretno kulturno dobro - pojedinačno
Z-2089	Sveti Križ	Crkva Majke Božje Žalosne	Nepokretno kulturno dobro - pojedinačno
Z-2236	Sveti Križ	Crkva sv. Križa	Nepokretno kulturno dobro - pojedinačno
Z-2097	Sveti Križ Začretje	Crkva sv. Križa	Nepokretno kulturno dobro - pojedinačno
Z-1730	Sveti Križ Začretje	Dvorac, Trg hrvatske kraljice Jelene	Nepokretno kulturno dobro - pojedinačno
Z-6747	Sveti Križ Začretje	Kulturnopovijesna cjelina Svetog Križa Začretja	Nepokretno kulturno dobro - kulturno – povijesna cjelina

Procjena rizika od velikih nesreća za područje Krapinsko-zagorske županije

OZNAKA	MJESTO	NAZIV	VRSTA KULTURNOG DOBRA
Z-2496	Sveti Matej	Crkva sv. Mateja	Nepokretno kulturno dobro - pojedinačno
Z-5007	Šćrbinec	Kurija Šćrbinec	Nepokretno kulturno dobro - pojedinačno
Z-2088	Škarićevo	Kurija Škarićevo, kbr. 137	Nepokretno kulturno dobro - pojedinačno
Z-3516	Tkalci	Kapela sv. Tri kralja	Nepokretno kulturno dobro - pojedinačno
Z-2085	Trgovišće	Crkva Majke Božje Žalosne	Nepokretno kulturno dobro - pojedinačno
Z-2240	Trški Vrh	Crkva Majke Božje Jeruzalemske	Nepokretno kulturno dobro - pojedinačno
RZG-0745-1985.	Trški Vrh	Kompleks ruralnog povijesnog naselja Trški Vrh, zavjetne crkve Majke Božje Jeruzalemske i gradskog groblja Krapina	Nepokretno kulturno dobro - kulturno – povijesna cjelina
Z-2490	Tugonica	Kapela sv. Roka	Nepokretno kulturno dobro - pojedinačno
Z-2225	Tuhelj	Crkva sv. Josipa	Nepokretno kulturno dobro - pojedinačno
Z-2226	Tuhelj	Crkva Uznesenja Blažene Djevice Marije i župni dvor	Nepokretno kulturno dobro - pojedinačno
Z-5008	Tuheljske Toplice	Dvorac Mihanović	Nepokretno kulturno dobro - pojedinačno
P-5318	Valentinovo	Arheološko nalazište "Bušin-Bežanec"	Nepokretno kulturno dobro - pojedinačno
Z-4664	Valentinovo	Rodna kuća Janka Leskovara	Nepokretno kulturno dobro - pojedinačno
Z-2497	Velika Erpenja	Crkva sv. Tri kralja i kurija župnog dvora	Nepokretno kulturno dobro - pojedinačno
Z-2231	Velika Horvatska	Dvorac Palfy-Erdödy	Nepokretno kulturno dobro - pojedinačno
Z-1571	Velika Ves	Dvorac Kulmer	Nepokretno kulturno dobro - pojedinačno
P-5300	Veliki Komor	Arheološki lokalitet kaštel Sutinsko	Nepokretno kulturno dobro - pojedinačno
Z-2841	Veliki Komor	Crkva sv. Benedikta	Nepokretno kulturno dobro - pojedinačno
Z-3524	Veliko Trgovišće	Crkva Majke Božje od Sedam Žalosti	Nepokretno kulturno dobro - pojedinačno
Z-3521	Vinagora	Crkva Pohođenja Blažene Djevice Marije	Nepokretno kulturno dobro - pojedinačno
Z-3522	Vrbovo	Pil sv. Trojstva	Nepokretno kulturno dobro - pojedinačno
Z-2498	Zabok	Crkva sv. Jelene Križarice	Nepokretno kulturno dobro - pojedinačno
Z-4109	Zabok	Dvorac Bračak	Nepokretno kulturno dobro - pojedinačno
Z-2229	Zabok	Dvorac Gredice, Gredice Zabočke 7	Nepokretno kulturno dobro - pojedinačno
Z-2239	Zagorska Sela	Crkva sv. Katarine	Nepokretno kulturno dobro - pojedinačno
Z-3512	Zagorska Sela	Kurija Poklek	Nepokretno kulturno dobro - pojedinačno

OZNAKA	MJESTO	NAZIV	VRSTA KULTURNOG DOBRA
Z-2765	Zagorska Sela	Zgrada stare škole	Nepokretno kulturno dobro - pojedinačno
Z-2843	Zaježda	Crkva Uznesenja Blažene Djevice Marije	Nepokretno kulturno dobro - pojedinačno
Z-1904	Zaježda	Dvorac Zaježda	Nepokretno kulturno dobro - pojedinačno
Z-3511	Zaježda	Ostaci srednjovjekovne utvrde „Stari grad Milengrad“	Nepokretno kulturno dobro - pojedinačno
Z-2219	Završje Začretno	Crkva sv. Ane	Nepokretno kulturno dobro - pojedinačno
Z-2220	Zlatar	Crkva Uznesenja Blažene Djevice Marije	Nepokretno kulturno dobro - pojedinačno
Z-6130	Zlatar	Kulturno-povijesna cjelina grada Zlatara	Nepokretno kulturno dobro - kulturno – povijesna cjelina
Z-1783	Zlatar	Kurija Keglević, Sajmišna 3	Nepokretno kulturno dobro - pojedinačno
Z-4104	Zlatar	Kurija župnog dvora	Nepokretno kulturno dobro - pojedinačno
Z-1784	Zlatar	Sokolski dom, Zagrebačka 7	Nepokretno kulturno dobro - pojedinačno
P-5332	Zlatar	Srednjovjekovna utvrda "Belecgrad"	Nepokretno kulturno dobro - pojedinačno
P-5302	Zlatar	Srednjovjekovna utvrda "Oštrc"	Nepokretno kulturno dobro - pojedinačno
P-5535	Zlatar	Srednjovjekovna utvrda "Židovina"	Nepokretno kulturno dobro - pojedinačno

Izvor: Registar kulturnih dobara RH

Prostor Županije odlikuje se bogatom materijalnom i nematerijalnom kulturnom baštinom (arheološki lokaliteti, burgovi, dvorci, crkve, kurije, običaji).

Kulturnom stvaralaštvu Županije pridonosi muzejsko-galerijska djelatnost koja obuhvaća: Galeriju grada Krapine, Galeriju izvorne umjetnosti Zlatar, Muzej Ljudevita Gaja, Muzej grada Krapine, Muzej grada Pregrade „Dr. Zlatko Dragutin Tudjina“, Muzej Žitnica sa stalnim postavom radova slikara Ivana Lovrenčića u Svetom Križu Začretju te ustanovu Muzeji Hrvatskog zagorja sa sjedištem u Gornjoj Stubici (sastavljenju od 5 ustrojbenih jedinica: Dvor Veliki Tabor, Muzej „Staro selo“ Kumrovec, Muzej krapinskih neandertalaca, Muzej seljačkih buna, Galeriju Antuna Augustinčića). Od memorijalnog značaja vrijedi izdvojiti stalni postav Spomen kuće dr. Franje Tuđmana, te zbirke franjevačkih samostana u Klanjcu i Krapini.

Na području Županije nalazi se velik broj kulturnih ustanova. Bogatom knjižnom građom raspolaže 12 narodnih (Gradska knjižnica i čitaonica Donja Stubica, Gradska knjižnica i čitaonica Antun Mihanović Klanjec, Gradska knjižnica Krapina, Gradska knjižnica Oroslovje, Gradska knjižnica Pregrada, Gradska knjižnica „Ksaver Šandor Gjalski“ (Zabok), Gradska knjižnica Zlatar, Općinska knjižnica i čitaonica Bedekovčina, Općinska knjižnica i čitaonica Hum na Sutli, Općinska knjižnica Krapinske Toplice, Općinska knjižnica i čitaonica Marija Bistrica, Općinska knjižnica i čitaonica Sveti Križ Začretje) i 4 specijalizirane knjižnice

(Knjižnica hrvatskog Nacionalnog svetišta Majke Božje Bistričke, Zbirka Kajkaviana, Knjižnica franjevačkog samostana u Klanjcu i Knjižnica franjevačkog samostana u Krapini), te 33 osnovnoškolskih i 9 srednjoškolskih knjižnica diljem Županije.

2.5. POVIJESNI POKAZATELJI

Povijesni pokazatelji temeljeni su na prijašnjim događajima, odnosno prijetnjama koje su zadesile područje Županije te nanijele značajne materijalne i novčane štete.

2.5.1. Prijašnji događaji

Prema dostupnim podacima, elementarne nepogode na području jedinica lokalne samouprave s područja Županije u posljednjih 20 godina proglašene su uslijed sljedećih ugroza: olujnog nevremena s tučom, suše, mraza, poplava, obilnih kiša i topljenje snijega te odrona zemljišta.

2.5.2. Štete uslijed prijašnjih događaja

Materijalne šteta u slučaju elementarnih nepogoda proglašениh u proteklih 20 godina na području Županije prikazane su u sljedećoj tablici:

Tablica 12. Materijalne štete uslijed elementarnih nepogoda u posljednjih 20 godina

R.BR.	ELEMENTARNA NEPOGODA	DATUM PROGLAŠENJA	JLS	KONAČNA PROCJENA ŠTETE -kn-
1.	Tuča i olujno nevrijeme	29.6.1998.	Kumrovec	Podaci nisu dostupni
			Tuhelj	Podaci nisu dostupni
			Zagorska Sela	Podaci nisu dostupni
			Desinić	Podaci nisu dostupni
			Kraljevec na Sutli	Podaci nisu dostupni
			Krapinske Toplice	Podaci nisu dostupni
2.	Olujno nevrijeme	15.9.1998.	Sve JLS s područja KZŽ	Podaci nisu dostupni
3.	Olujno nevrijeme i obilne kiše	26.5.1999.	Krapina	Podaci nisu dostupni
			Bedekovčina	Podaci nisu dostupni
			Đurmanec	Podaci nisu dostupni
			Mače	Podaci nisu dostupni
			Marija Bistrica	Podaci nisu dostupni
			Mihovljan	Podaci nisu dostupni
			Petrovsko	Podaci nisu dostupni
			Radoboj	Podaci nisu dostupni
			Sveti Križ	Podaci nisu dostupni
			Zlatar Bistrica	Podaci nisu dostupni
4.	Tuča, obilna kiša, vjetar	17.5.1999.	Đurmanec	Podaci nisu dostupni
			Desinić	Podaci nisu dostupni
			Krapinske Toplice	Podaci nisu dostupni
			Hum na Sutli	Podaci nisu dostupni
			Donja Stubica	Podaci nisu dostupni
			Pregrada	Podaci nisu dostupni
5.	Olujno nevrijeme	21.6.1999.	Klanjec, Kumrovec, Tuhelj	Podaci nisu dostupni
6.	Olujno nevrijeme i kiša	13.7.1999.	Pregrada, Desinić	Podaci nisu dostupni
7.	Suša	26.6.2000.	Sve JLS s područja KZŽ	Podaci nisu dostupni

Procjena rizika od velikih nesreća za područje Krapinsko-zagorske županije

R.BR.	ELEMENTARNA NEPOGODA	DATUM PROGLAŠENJA	JLS	KONAČNA PROCJENA ŠTETE -kn-
8.	Olujno nevrijeme s tučom	25.9.2000.	Petrovsko	Podaci nisu dostupni
9.	Nevrijeme s tučom	05.07.2001	Budinščina	Podaci nisu dostupni
10.	Nevrijeme s tučom	16.08.2001.	Kraljevec na Sutli	Podaci nisu dostupni
11.	Potres	29.04.2002	Zagorska Sela	Podaci nisu dostupni
12.	Suša	19.05.2003	cijela županija	Podaci nisu dostupni
13.	Tuča	15.05.2003.	Donja Stubica	Podaci nisu dostupni
			Oroslavje	Podaci nisu dostupni
			Desinić	Podaci nisu dostupni
			Kumrovec	Podaci nisu dostupni
			Stubičke Toplice	Podaci nisu dostupni
			Tuhelj	Podaci nisu dostupni
			Zagorska Sela	Podaci nisu dostupni
14.	Tuča	06.04.2004.	Pregrada	Podaci nisu dostupni
15.	Poplava	22.09.2010.	Klanjec, Kumrovec, Kraljevec na Sutli, Zagorska Sela	6.550.000,00
16.	Olujno nevrijeme s tučom	13.07.2011.	Zagorska Sela	851.827,40
17.	Olujno nevrijeme s tučom	12.07.2011.	Klanjec, Kumrovec, Kraljevec na Sutli	24.166.782,64
18.	Snijeg, kiša	03.04.2013.	Klanjec	3.327.938,00
19.	Topljene snijega, kiša	05.04.2013	Zagorska Sela	3.079.739,50
			Bedekovčina	2.575.650,00
			Hum na Sutli	10.562.500,00
			Krapinske Toplice	1.897.478,32
			Hrašćina	2.767.281,77
			Tuhelj	2.917.000,00
			Pregrada	2.080.284,32
			Donja Stubica	5.784.431,67
			Oroslavje	2.509.589,00
20.	Topljene snijega, kiša	09.04.2013.	Veliko Trgovišće	2.790.602,60
			Desinić	2.411.048,86
			Novi Golubovec	624.066,00
			Đurmanec	2.480.706,00
			Marija Bistrica	1.993.408,05
			Gornja Stubica	4.524.309,30
			Petrovsko	1.562.928,50
			Sveti Križ Začretje	5.190.685,13
			Kumrovec	3.265.509,18
			Zabok	7.555.880,00
21.	Obilne kiše i topljenje snijega	12.04.2013.	Budinščina	1.075.704,00
			Konjščina	2.216.400,00,
			Jesenje	3.158.008,00
			Lobor	259.412,60
			Mače	526.460,00
			Mihovljan	785.668,00
			Kraljevec na Sutli	1.859.000,00
			Radoboj	1.220.219,00
			Zlatar	3.045.435,00
22.	Olujni vjetar, poplava	14.11.2013.	Budinščina	1.021.174,09
			Hrašćina	885.146,14
			Zlatar	5.158.223,40

R.BR.	ELEMENTARNA NEPOGODA	DATUM PROGLAŠENJA	JLS	KONAČNA PROCJENA ŠTETE -kn-
			Lobor	1.021.174,09
			Mihovljan	700.000,00
23.	Odron zemljišta	17.03.2014.	Pregrada	3.897.076,02
24.	Odron zemljišta	21.08.2014.	Tuhelj	1.360.774,90
25.	Odron zemljišta	01.04.2014.	Gornja Stubica	2.564.344,97
26.	Poplava	20.08.2014.	Krapinske Toplice	4.058.165,00
			Sveti Križ Začretje	2.200.776,31
27.	Odron zemljišta	19.09.2014.	Krapinske Toplice	3.332.354,76
28.	Odron zemljišta	30.09.2014.	Pregrada	4.446.404,38
29.	Odron zemljišta	01.10.2014.	Gornja Stubica	5.154.146,68
30.	Odron zemljišta	31.10.2014.	Mihovljan	2.066.496,00
31.	Tuča	16.06.2015.	Marija Bistrica	3.750.611,72
32.	Mraz	03.05.2016.	Sve JLS s područja KZŽ	51.960.916,06
33.	Olujno nevrijeme	01.07.2016.	Kumrovec	1.469.578,33
34.	Tuča	30.06.2017.	Novi Golubovec	542.143,76
35.	Tuča	10.07.2017.	Petrovsko	2.455.472,74
			Krapina	904.530,99
			Pregrada	3.960.522,68
36.	Tuča	16.08.2017.	Mihovljan	495.553,26
37.	Odron zemljišta	26.03. 2018.	Lobor	4.654.004,10
38.	Odron zemljišta	02.04.2018.	Pregrada	6.865.842,21
39.	Olujni i orkanski vjetar	09.07.2019.	Pregrada	U postupku

Izvor: Upravni odjel za gospodarstvo, poljoprivredu, promet i komunalnu infrastrukturu i Upravni odjel za opće i zajedničke poslove Krapinsko-zagorske županije

2.5.3. Uvedene mjere nakon događaja koje su uzrokovale štetu

Planom redovnih aktivnosti Hrvatskih voda na području Krapinsko-zagorske županije tijekom 2019. godine i zaštite od štetnog djelovanja vode provodi se sufinanciranje sanacije klizišta i odrona nastalih djelovanjem erozija i bujica kojima je ugrožena javna infrastruktura. Sufinanciranje se odvija prema stupnju indeksa razvijenosti jedinica lokalne samouprave. Osim sredstava za financiranje sanacije klizišta, provode se i radovi u okviru djelatnosti Hrvatskih voda na zaštiti od poplava.

2.6. POKAZATELJI OPERATIVNE SPOSOBNOSTI

2.6.1. Popis operativnih snaga

Operativne snage sustava civilne zaštite su svi prikladni i raspoloživi resursi operativnih snaga koji su namijenjeni provođenju mjera civilne zaštite. Operativne snage vatrogastva, Hrvatske gorske službe spašavanja i Hrvatskog Crvenog križa su temeljne operativne snage u sustavu civilne zaštite koje posjeduju spremnost na žurno i kvalitetno operativno djelovanje u provođenju mjera i aktivnosti sustava civilne zaštite.

Mjere i aktivnosti u sustavu civilne zaštite provode sljedeće operativne snage sustava civilne zaštite:

- Stožer civilne zaštite Krapinsko-zagorske županije
- Operativne snage vatrogastva
- Društvo Crvenog križa Krapinsko-zagorske županije
- Hrvatska gorska služba spašavanja Stanica Krapina
- Specijalističke postrojbe civilne zaštite:
 - Tim za spašavanje iz ruševina
 - Tim za radiološku, kemijsku, biološku i nuklearnu zaštitu
 - Tim za logistiku
- pravne osobe od interesa za sustav civilne zaštite
- koordinatori na lokaciji
- udruge.

3. IDENTIFIKACIJA PRIJETNJI I RIZIKA

Identifikacija prijetnji prvi je korak u izradi Procjene rizika. Prilikom identifikacije prijetnji odrediti će se prijetnje koje se pojavljuju na području Županije te na što i na koji način mogu negativno/štetno utjecati.

Identificirane prijetnje na području Županije u skladu su s identificiranim i obrađenim prijetnjama i rizicima iz Procjene rizika od katastrofa za Republiku Hrvatsku za područje Krapinsko-zagorske županije. Obradit će se visoki i vrlo visoki rizici koji se Procjenom rizika od katastrofa za Republiku Hrvatsku vezuju uz područje Županije. Pored prethodno navedenih, obradit će se i drugi na nacionalnoj razini identificirani rizici te rizici koji nisu obrađivani na nacionalnoj razini, a koji su od značaja za područje Županije.

3.1. POPIS IDENTIFICIRANIH PRIJETNJI

Identifikacija prijetnji prikazana je u *Tablica 13. Registar rizika*. Registar rizika dio je Smjernica za izradu procjena rizika od velikih nesreća za područje Krapinsko-zagorske županije. Rizici navedeni pod točkama 1.-9. su rizici određeni Smjernicama za izradu procjena rizika od velikih nesreća za područje Krapinsko-zagorske županije, dok su rizici naveden pod točkama 10. i 11., rizici identificirani po pojedinim jedinicama lokalne samouprave.

Tablica 13. Registar rizika

R.BR.	PRIJETNJA	KRATAK OPIS SCENARIJA	UTJECAJ NA DRUŠTVENE VRIJEDNOSTI	PREVENTIVNE MJERE	MJERE ODGOVORA
1.	DEGRADACIJA TLA	Pojava klizišta.	Gospodarstvo, društvena stabilnost i politika	Planiranje gradnje i drugih zahvata u prostoru, pošumljavanje i reguliranje površinskih voda	Sanacija klizišta.
2.	EKSTREMNE VREMENSKE POJAVE	Ekstremno visoke temperature.	Život i zdravlje ljudi.	Osiguravanje optimalnih uvjeta za rad i boravak ljudi u javnim objektima	Pružanje mjera zdravstvene skrbi, prilagodba objekata ekstremno visokim temperaturama.
3.	EPIDEMIJE I PANDEMIJE	Pandemija influence.	Život i zdravlje ljudi, gospodarstvo.	Cijepljenje stanovništva.	Ograničavanje kretanja i pojačane preventivne mjere u zdravstvenim ustanovama.

R.BR.	PRIJETNJA	KRATAK OPIS SCENARIJA	UTJECAJ NA DRUŠTVENE VRIJEDNOSTI	PREVENTIVNE MJERE	MJERE ODGOVORA
4.	POPLAVA	Izlijevanje vodotoka i ugrožavanje stambenih i gospodarskih zgrada, prometnica i poljoprivrednih površina.	Život i zdravlje ljudi, gospodarstvo, društvena stabilnost i politika	Zaštita prirodnih prostornih cjelina, provedba hidro-melioracijskih mjera.	Sanacija vodotoka i kanalske mreže, zbrinjavanje pogođenog stanovništva.
5.	POTRES	Rušenje kuća te stambenih i poslovnih zgrada s većim brojem poljoprivrednih površina.	Život i zdravlje ljudi, gospodarstvo, društvena stabilnost i politika.	Prostorno planiranje i gradnja građevina s većom razinom otpornosti na potrese.	Zbrinjavanje pogođenog stanovništva, pružanje zdravstvene skrbi.
6.	SUŠA	Dugotrajna suša.	Gospodarstvo.	Zaštita prirodnih prostornih cjelina, pošumljavanje.	Interventna opskrba vodom.
7.	ŠTETNI ORGANIZMI BILJA I ŽIVOTINJA	Pojava i širenje bolesti bilja na poljoprivrednim kulturama – unos i širenje zlatne žutice vinove loze. Pojava i širenje virusa ptičje gripe među perad.	Gospodarstvo.	Korištenje zaštitnih sredstava.	Uništavanje zaraženog bilja.
8.	TEHNIČKO-TEHNOLOŠKE NESREĆE S OPASNIM TVARIMA	Istjecanje opasnih tvari koje se koriste u procesu proizvodnje.	Život i zdravlje ljudi, gospodarstvo.	Provedba mjere kontrole i inspekcijskog nadzora, modernizacija tehnološkog procesa i opreme za zaštitu i spašavanje.	Evakuacija, pružanje mjera zdravstvene skrbi, mjere smanjenja štetnog utjecaja na okoliš.
9.	TEHNIČKO-TEHNOLOŠKE I DRUGE NESREĆE U PROMETU	Istjecanje opasnih tvari uslijed nesreće u željezničkom prometu.	Život i zdravlje ljudi, gospodarstvo	Provedba mjere kontrole i inspekcijskog nadzora.	Evakuacija, pružanje mjera zdravstvene skrbi, mjere smanjenja štetnog utjecaja na okoliš.
		Istjecanje opasnih tvari uslijed nesreće u cestovnom prometu.	Život i zdravlje ljudi, gospodarstvo	Provedba mjere kontrole i inspekcijskog nadzora.	Evakuacija, pružanje mjera zdravstvene skrbi, mjere smanjenja

R.BR.	PRIJETNJA	KRATAK OPIS SCENARIJA	UTJECAJ NA DRUŠTVENE VRIJEDNOSTI	PREVENTIVNE MJERE	MJERE ODGOVORA
					štetnog utjecaja na okoliš.
10.	NUKLEARNE NESREĆE¹⁷	Ugrožavanje života i zdravlja stanovništva, štete u gospodarstvu pri nesreći na NE Krško	Život i zdravlje osoba, Gospodarstvo, Objekti kritične infrastrukture (vodoopskrba)	Postavljanje mjernih stanica za registriranje nukleida i prekomjernog zračenja, sustav ranog upozoravanja	Primjena mjera obavješćivanja, sklanjanja i pranja
11.	TUČA¹⁸	Područje Hrvatske nalazi se u umjerenim geografskim širinama gdje je pojava tuče i sugradice relativno česta.	Štete na poljoprivrednim površinama, stambenim, gospodarskim, poslovnim objektima, automobilima	Potrebno je izbjegavati izgradnju nasada i građevina osjetljivih na kišu i tuču te poticati njihovo osiguranje. Osjetljivu kulturnu baštinu i imovinu potrebno je preventivno zaštititi od ugroze.	Upozoravanje, obavješćivanje Postojeće operativne snage sustava civilne zaštite dovoljne su za reagiranje u slučaju tuče.

Izvor: Smjernice za izradu procjena rizika od velikih nesreća za područje Krapinsko-zagorske županije

3.2. ODABRANI RIZICI I RAZLOZI ODABIRA

Na temelju Kriterija za izradu smjernica koje donose čelnici područne (regionalne) samouprave za potrebe izrade procjena rizika od velikih nesreća na razinama jedinica lokalnih i područnih (regionalnih) samouprava (studenj 2016. godine), Krapinsko-zagorska županija donijela je Smjernice za izradu procjene rizika od velikih nesreća za područje Krapinsko-zagorske županije, KLASA: 810-01/16-01/10, URBROJ: 2140/01-02-17-7 od dana 13. veljače 2017. godine.

Smjernicama za izradu procjene rizika od velikih nesreća za područje Krapinsko-zagorske županije navedeno je da su potres, poplava, ekstremne temperature, epidemije i pandemije te degradacija tla (klizišta) prijetnje od kojih postoji veliki rizik za prostor Županije, gradova i općina te da iste treba obraditi u procjeni rizika.

Osim gore navedenih rizika, u Procjeni rizika od velikih nesreća za područje Krapinsko-zagorske županije obrađivat će se sljedeći rizici: industrijske nesreće i štetni organizmi bilja, obzirom da isti mogu prouzročiti velike materijalne štete.

¹⁷ Procjena rizika od velikih nesreća za Općinu Tuhelj, prosinac 2017. godine

¹⁸ Procjena rizika od velikih nesreća za Grad Pregradu, ožujak 2018. godine

Izmjena i dopuna Procjene rizika od velikih nesreća za Grad Pregradu, siječanj 2019. godine

Procjena rizika od velikih nesreća za Grad Zabok, ožujak 2018. godine

Procjena rizika od velikih nesreća za Grad Zlatar, lipanj 2018. godine

Procjene rizika od velikih nesreća za Općinu Novi Golubovec, srpanj 2018. godine

Procjena rizika od velikih nesreća za Općinu Tuhelj, prosinac 2017. godine

3.3. KARTOGRAFSKI PRIKAZ

Jedinica područne (regionalne) samouprave prilikom izrade procjene rizika za svoje područje prikazat će prostorni raspored prijetnji putem karte prijetnji. Karte se izrađuju u mjerilu 1:100 000 ili krupnije, odnosno u mjerilu koje će biti izabrano na način da prijetnje budu jasno vidljive i prepoznatljive u prostoru.

Na kartama je potrebno prikazati sve obrađene prijetnje odnosno njihovu lokaciju, dosege, rasprostranjenost te ostale relevantne podatke koje nositelj izrade smatra potrebnim iskazati. Prikaz se odnosi za rizike za koje je potrebno imati kartografski prikaz poput poplava ili tehničko–tehnoških prijetnji, dok je za rizike poput epidemija i pandemija ili ekstremnih temperatura nepotrebno izrađivati kartografski prikaz prijetnji, ali se iskazuju u kartama rizika. Odabrano mjerilo mora omogućiti jasan prikaz svih obilježja obrađenih rizika.

Karte rizika obavezno se izrađuju za područje Županije u mjerilu 1:200 000 ili krupnije. Županijske karte izrađuju se na razini općina i gradova te na temelju rezultata procjena rizika općina i gradova za svaki pojedini obrađeni rizik. Boje kojima se prikazuju rizici na karti biti će identične bojama iz matrica za prikaz rizika. Ukoliko procjenom rizika gradova ili općina nisu obrađene prijetnje koje su obrađene Procjenom rizika za područje Krapinsko-zagorske županije, te jedinice lokalne samouprave na kartama rizika nisu obojene.

4. KRITERIJI ZA PROCJENU UTJECAJA PRIJETNJI NA KATEGORIJE DRUŠTVENIH DJELATNOSTI

Kriteriji za procjenjivanje štetnih utjecaja prijetnji na kategorije društvenih vrijednosti, zajednički su za sve rizike i propisani u postotnim vrijednostima udjela u proračunu Županije te se isti ne mogu mijenjati. Jedinstveni su za sve jedinice područne (regionalne) samouprave na području Republike Hrvatske.

4.1. ŽIVOT I ZDRAVLJE LJUDI

Posljedice na život i zdravlje ljudi prikazat će se ukupnim brojem ljudi za koje se procjenjuje kako mogu biti u sastavu nekog od procesa nastalih kao posljedica događaja opisanih scenarijem – poginuli, ozlijeđeni, oboljeli, evakuirani, zbrinuti i sklonjeni.

Tablica 14. Društvena vrijednost – Život i zdravlje ljudi

KATEGORIJA	%	-st-
1	*<0,001	*<1,328
2	0,001-0,0046	1,328-6,109
3	0,0047-0,011	6,242-14,609
4	0,012-0,035	15,937-46,848
5	0,036>	47,812>

***Napomena:** Pri određivanju kategorije za život i zdravlje ljudi u kategoriju 1 ulaze posljedice prema kojima je stradala ili ugrožena minimalno jedna osoba do 0,001% stanovnika na području JLP(R)S-a.

4.2. GOSPODARSTVO

Posljedice na gospodarstvo odnose se na ukupnu materijalnu i financijsku štetu u gospodarstvu, a procjenjuju se kroz direktne (izravne) i indirektne (neizravne) gubitke. Šteta se prikazuje u odnosu na proračun jedinice područne (regionalne) samouprave. Navedena materijalna šteta ne odnosi se na materijalnu štetu koja treba biti iskazana u kategoriji Društvena stabilnost i politika.

Tablica 15. Društvena vrijednost – Gospodarstvo

KATEGORIJA	%	-kn-
1	0,5-1	3.636.473,17-7.272.946,34
2	1-5	7.272.946,34-36.364.731,70
3	5-15	36.364.731,70-109.094.195,10
4	15-25	109.094.195,10-181.823.658,50
5	>25	>181.823.658,50

4.3. DRUŠTVENA STABILNOST I POLITIKA

Posljedice za Društvenu stabilnost i politiku iskazuju se u materijalnoj šteti i to za štetu na kritičnoj infrastrukturi i šteti na građevinama od društvenog značaja. Kategorija Društvene stabilnosti i politike dobit će se srednjom vrijednosti kategorija Kritične infrastrukture (KI) i Ustanova/građevina javnog i društvenog značaja.

$$\text{Društvena stabilnost} = \frac{\text{KI} + \text{Građevine (ustanove) javno društvenog značaja}}{2}$$

Ukoliko je ukupna materijalna šteta na kritičnoj infrastrukturi od značaja za funkcioniranje društva, prikazat će se u cjelini u odnosu na proračun županije.

Tablica 16. Društvena vrijednost – Društvena stabilnost i politika – Kritična infrastruktura

KATEGORIJA	%	-kn-
1	0,5-1	3.636.473,17-7.272.946,34
2	1-5	7.272.946,34-36.364.731,70
3	5-15	36.364.731,70-109.094.195,10
4	15-25	109.094.195,10-181.823.658,50
5	>25	>181.823.658,50

U kriteriju ukupne materijalne štete na građevinama od javnog društvenog značaja, šteta se prikazuje u odnosu na proračun JP(R)S. Građevinama javnog društvenog značaja smatraju se sportski objekti, objekti kulturne baštine, sakralni objekti, objekti javnih ustanova i sl.

Tablica 17. Društvena vrijednost – Društvena stabilnost i politika – Ustanove/građevine javnog društvenog značaja

KATEGORIJA	%	-kn-
1	0,5-1	3.636.473,17-7.272.946,34
2	1-5	7.272.946,34-36.364.731,70
3	5-15	36.364.731,70-109.094.195,10
4	15-25	109.094.195,10-181.823.658,50
5	>25	>181.823.658,50

Posljedice za Društvenu stabilnost i politiku iskazivat će se zbirno. Vrijednosti pokretnina i nekretnina određuju se prema podacima navedenim u sljedećoj tablici.

Tablica 18. Približni jedinični troškovi izgradnje raznih kategorija građevina

KLASA	OPIS	TROŠAK (€/m ²)
Ia	Jednostavne poljoprivredne građevine, pomoćne građevine i slično	28,4
Ib	Spremišta (rezervoari) vode, trgovačka skladišta, štale i slično	49,5
IIa	Tornjevi, vodotornjevi, ostala spremišta	78,4
IIb	Uredi, trgovine, poljoprivredne građevine do visine jednog kata, jednostavna industrijska postrojenja i slično	146,4
IIIa	Stambene zgrade do četiri kata, lokalne sportske građevine, parkirališta na kat, poslovne građevine i slično	175,8
IIIb	Stambene i poslovne građevine, složenije poljoprivredne i industrijske građevine, građevine javnih institucija, domovi zdravlja, hoteli niže kategorije i slično	200,5
IVa	Privatne kuće, uredske zgrade, veliki trgovački centri	226,3
IVb	Trgovački centri i hoteli viših kategorija	250,0
IVc	Bolnice, knjižnice i kulturne građevine	300,5
Va	Radio i TV postaje, obrazovne institucije, trgovački centri s dodatnim sadržajem	372,6
Vb	Kongresni centri, zračne luke	451,6
Vc	Kliničko – bolnički centri, hoteli najviših kategorija	513,3
Vd	Kazališta, operne i koncertne dvorane	615,3

Izvor: Smjernice za izradu procjene rizika za područje Krapinsko-zagorske županije

5. VJEROJATNOST

Za svaki identificirani rizik na području Županije, koristit će se iste vrijednosti vjerojatnosti/frekvencije, prikazane u sljedećoj tablici.

Tablica 19. Vjerojatnost/frekvencija

KATEGORIJA	POSLEDICE	VJEROJATNOST/FREKVENCIJA		
		KVALITATIVNO	VJEROJATNOST	FREKVENCIJA
1	Neznatne	Iznimno mala	<1 %	1 događaj u 100 godina i rjeđe
2	Malene	Mala	1 – 5 %	1 događaj u 20 do 100 godina
3	Umjerene	Umjerena	5 – 50 %	1 događaj u 2 do 20 godina
4	Značajne	Velika	51 – 98 %	1 događaj 1 do 2 godine
5	Katastrofalne	Iznimno velika	> 98 %	1 događaj godišnje ili češće

Za vrijednosti vjerojatnosti/frekvencije uzimat će se samo oni događaji čije posljedice za kategorije društvenih vrijednosti mogu biti opisani kategorijom 1., konkretno štete u gospodarstvu minimalno moraju iznositi 0,5% proračuna. Neće se uzimati u razmatranje vjerojatnost (obradu) događaja/prijetnje bez ikakve materijalne štete, već samo vjerojatnost onog događaja/prijetnje koja može uzrokovati štete sukladno propisanim kriterijima za svaku od kategorija društvenih vrijednosti.

6. OPIS SCENARIJA

Procjena rizika od velikih nesreća za područje Krapinsko-zagorske županije temelji se na scenarijima za svaki pojedini rizik. Scenarijem je opisana svaka odabrana prijetnja te njen nastanak i posljedice kako bi se po tom primjeru mogle planirati preventivne mjere, educirati stanovništvo odnosno pripremati eventualni odgovor na veliku nesreću.

Scenarij je, u kontekstu procjenjivanja rizika, način predstavljanja procijenjenih najvećih mogućih i najvjerojatnijih rizika. Znači, za svaki identificirani rizik, izradit će se najmanje dva scenarija. Svrha scenarija je prikazati sliku događaja i posljedica kakve mogu uzrokovati sve prirodne i tehničko-tehnološke prijetnje na području Županije.

Scenarij je opis:

- neželjenih događaja, jednog ili više povezanih događaja/prijetnji, za svaki obrađivani rizik, koji ima posljedice na život i zdravlje ljudi, gospodarstvo, društvenu stabilnost i politiku;
- svega što vodi k nastajanju, odnosno uzrokuje opisane neželjene događaje, a sastoji se od svih radnji i zbivanja prije velike nesreće i „okidača“ velike nesreće;
- okolnosti u kojima neželjeni događaji/prijetnje nastaju te stupnja ranjivosti i otpornosti stanovništva, građevina i drugih sadržaja u prostoru ili društva u razmjerima relevantnim za razmatranje implikacija događaja/prijetnji za život i zdravlje ljudi te okoliš, imovinu, gospodarstvo, društvenu stabilnost i politiku;
- posljedica neželjenog događaja s detaljnim opisom svake posljedice po svaku kategoriju društvenih vrijednosti.

Scenarij će zadovoljavati sljedeće uvjete:

- opisivati jedan ili niz povezanih događaja na području Krapinsko-zagorske županije;
- biti vjerojatan, a s najgorim mogućim posljedicama, poduprt činjenicama odnosno opisati neželjene događaje koji se stvarno mogu dogoditi u (bližoj) budućnosti;
- biti strukturiran dosljedno i logično;
- biti uvjerljiv i dobro razrađen;
- biti postavljen u vrijeme i uvjete koji odgovaraju realnoj situaciji;
- opisivati moguće događaje toliko detaljno koliko je potrebno kako bi se na temelju opisa mogle određivati javne politike u cilju smanjivanja rizika (kapaciteti, preventivne mjere, mjere spremnosti na velike nesreće);
- uzeti u obzir prirodne aspekte: klima, stanovništvo, geologija, hidrologija, flora i fauna, geomorfologija, okoliš;
- uzeti u obzir stanje društva i ekonomije;
- uzeti u obzir stanje spremnosti kapaciteta sustava civilne zaštite: sustav ranog upozoravanja, operativne snage, građevine, ranjivost izloženih elemenata koji trebaju biti detaljno razrađeni u poglavlju o analizi sustava civilne zaštite.

6.1. POTRES

Naziv scenarija
Podrhtavanje tla na području Grada Krapine uzrokovano potresom VIII°C MCS
Grupa rizika
Potres
Rizik
Potres
Radna skupina
Koordinator:
Anđelko Ferek Jambrek, načelnik Stožera civilne zaštite Krapinsko-zagorske županije
Nositelj:
Stjepan Bručić, pročelnik Upravnog odjela za prostorno uređenje, gradnju i zaštitu okoliša
Izvršitelj:
Zavod za prostorno uređenje Krapinsko-zagorske županije Upravni odjel za gospodarstvo, poljoprivredu, promet i komunalnu infrastrukturu Javna ustanova za upravljanje zaštićenim dijelovima Krapinsko-zagorske županije

6.1.1. Uvod

Potres je iznenadna i kratkotrajna vibracija tla uzrokovana urušavanjem stijena (urušni potres), magmatskom aktivnošću (vulkanski potres) ili tektonskim poremećajima (tektonski potres) u litosferi i dijelom u Zemljinu plaštu. To je elementarna nepogoda uzrokovana prirodnim događajem koji je vjerojatno najveći uzrok stradanja ljudi i uništenja materijalnih dobara. Katastrofe uzrokovane potresima karakterizira brz nastanak, a događaju se stalno i bez prethodnog upozorenja.

Potresi pripadaju skupini prirodnih rizika koji se ne mogu predvidjeti, a postoji vjerojatnost da se dogode u bilo kojem trenutku. Kod procjene rizika u pravilu se razrađuju potresi koji nastaju zbog tektonskih promjena s obzirom na važnost utjecaja koji imaju na ljudsku okolinu te graditeljsku baštinu.

Posljedice pojave jakog potresa mogu obuhvatiti oštećenja ili rušenje svih vrsta postojećih građevina, među kojima posebnu pozornost treba usmjeriti na stambene zgrade, vrijednu kulturno-spomeničku baštinu, objekte od posebne važnosti (primjerice bolnice) i industrijske objekte, te kritične točke prometne i komunalne infrastrukture. Stoga se moguća pojava potresa mora povezati sa značajnom izravnom i neizravnom štetom na imovini, uz opasnost od ozbiljnih ozljeda i mogućeg gubitka ljudskih života. Budući da potrese nije moguće spriječiti, provođenje mjera za ublažavanje posljedica potresa i pripremljenost društvene zajednice u slučaju njegove pojave od iznimne su važnosti.

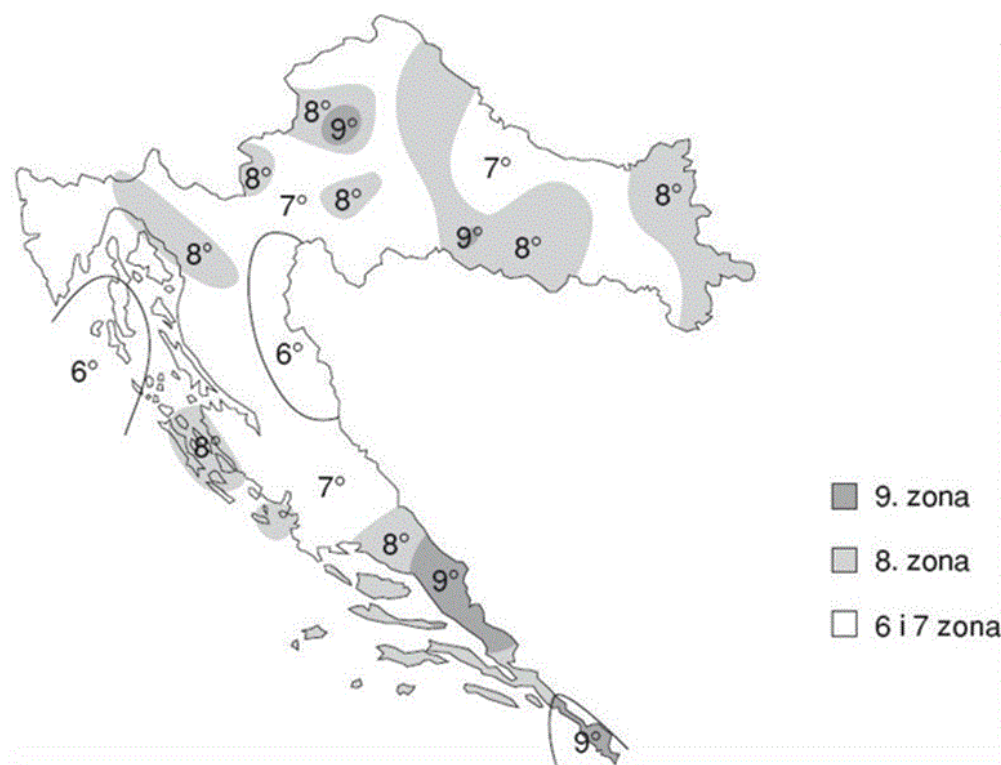
Tablica 20. Učinci i efekti potresa ovisno o stupnju potresa po MCS ljestvice

STUPANJ POTRESA	UČINCI POTRESA NA:			
	GRAĐEVINE	MATERIJALNA DOBRA	GRAĐEVINE	LJUDE
VI°	<p>A./ Na mnogim građevinama (20-50%) od neobrađenog kamena, seoskim građevinama, i građevinama od nepečene opeke i nabijene gline, oštećenja 1. stupnja (lagana oštećenja) - sitne pukotine u žbuci i otpadanje manjih komada žbuke. Na pojedinim građevinama (10%), oštećenja 2. stupnja (umjerena oštećenja) – male pukotine u zidovima, otpadanje većih komada žbuke, klizanje krovnog crijepa, pukotine u dimnjacima i otpadanje dijelova dimnjaka.</p> <p>B./Na pojedinim građevinama (10%)od pečene opeke, građevinama od krupnih blokova te one izgrađene od prirodnog tesanog kamena i one s drvenom konstrukcijom, oštećenja 1.stupnja (lagana oštećenja) -sitne pukotine u žbuci i otpadanje manjih komada žbuke.</p>	<p>U rijetkim slučajevima može se razbiti posuđe i drugi stakleni predmeti. Knjige padaju s polica. Moguće je pomicanje teškog namještaja</p>	<p>Mala zvona mogu zvoniti. Domaće životinje bježe iz nastambi. U pojedinim slučajevima u vlažnom tlu moguće su pukotine širine do 1 cm. Primjećuju se promjene izdašnosti izvora i razine vode u zdencima.</p>	<p>Trešnju osjete svi ljudi unutar građevina i na otvorenom. Ljudi u građevinama se uplaše i bježe na otvoreno. Pojedinci gube ravnotežu.</p>
VII°	<p>A./ Na mnogim građevinama (20-50%) od neobrađenog kamena, seoskim građevinama, i građevinama od nepečene opeke i nabijene gline, oštećenja 3. stupnja (teška oštećenja) široke i duboke pukotine u zidovima, rušenje dimnjaka. Na pojedinim građevinama (10%), oštećenja 4. stupnja (razorna oštećenja) – otvori u zidovima, rušenje dijelova zgrade, razaranje veza među pojedinim dijelovima građevine, rušenje unutrašnjih zidova i zidova ispune.</p> <p>B./ Na mnogim građevinama (20- 50%) od pečene opeke, građevinama od krupnih blokova i montažnim građevinama, te one izgrađene od prirodnog tesanog kamena i one s drvenom konstrukcijom, oštećenja 2.stupnja (umjerena oštećenja) -manje pukotine u zidovima, otpadanje većih komada žbuke, klizanje krovnog crijepa, pukotine u dimnjacima i otpadanje dijelova dimnjaka.</p> <p>C./ Na mnogim građevinama (20- 50%) s armiranobetonskim i čeličnim skeletom, krupnopanelnim građevinama i dobro građenim drvenim građevinama, oštećenja 1.stupnja (lagana oštećenja) - sitne pukotine u žbuci i otpadanje manjih komada žbuke.</p>	<p>Moguće je pomicanje teškog namještaja</p>	<p>Zvone velika zvona. Na površini vode stvaraju se valovi,voda se zamuti od izdizanja mulja. Razina vode u zdencima se mijenja, kao i izdašnost izvora. U pojedinim slučajevima stvaraju se novi, ili nestaju postojeći izvori vode.Pojedini slučajevi klizišta na pješčanim ili šljunčanim obalama rijeka.U pojedinim slučajevima odroni na cestama na strmim kosinama.Mjestimično pukotine u cestama i kamenim zidovima.</p>	<p>Ljudi se prestraše i bježe u panici na otvoreno. Mnogi se teško održavaju na nogama. Trešnju osjete osobe koje se voze u automobilu.</p>

STUPANJ POTRESA	UČINCI POTRESA NA:			
	GRAĐEVINE	MATERIJALNA DOBRA	GRAĐEVINE	LJUDE
VIII°	<p>A./ Na mnogim građevinama (20-50%) od neobrađenog kamena, seoskim građevinama i građevinama od nepečene opeke i nabijene gline, oštećenja 4. stupnja (razorna oštećenja) – otvori u zidovima, rušenje dijelova građevine, razaranje veza među pojedinim dijelovima građevine, rušenje unutrašnjih zidova i zidova ispune. Na pojedinim građevinama (10%), oštećenja 5. stupnja (potpuno rušenje) – potpuno rušenje građevina.</p> <p>B./ Na mnogim građevinama (20- 50%) od pečene opeke, građevinama od krupnih blokova te one izgrađene od prirodnog tesanog kamena i one s drvenom konstrukcijom, oštećenja 2. stupnja (teška oštećenja) - široke i duboke pukotine u zidovima, rušenje dimnjaka. Na pojedinim građevinama (10%), oštećenja 4. stupnja (razorna oštećenja) – otvori u zidovima, rušenje dijelova građevine, razaranje veza među pojedinim dijelovima građevine, rušenje unutrašnjih zidova i zidova ispune.</p> <p>C./ Na mnogim građevinama (20-50%) s armiranobetonskih i čeličnim skeletom, krupnopanelnim građevinama i dobro građenim drvenim građevinama, oštećenja 1. stupnja (umjerena oštećenja) - manje pukotine u zidovima, otpadanje većih komada žbuke, klizanje krovnog crijepa, pukotine u dimnjacima i otpadanje dijelova dimnjaka. Na pojedinim građevinama (10%), oštećenja 3. stupnja (teška oštećenja) – široke i duboke pukotine u zidovima, rušenje dimnjaka.</p>	<p>Teži namještaj se pomiče. Neke viseće svjetiljke su oštećene. Kipovi i Spomenici se pomiču. Nadgrobni kameni se prevrću. Ruše se kamene ograde i zidovi.</p>	<p>Pukotine u tlu dosežu i nekoliko centimetara. Voda u jezerima se muti. Stvaraju se novi bazeni vode. Ponekad se presušeni zdenci pune vodom ili postojeći presušuju. U mnogim slučajevima mijenja se izdašnost izvora i razina vode u zdencima.</p>	<p>Opći strah i panika. Trešnja se osjeća jako i u automobilima u pokretu.</p>
IX°	<p>A./ Na mnogim građevinama (20-50%) od neobrađenog kamena, seoskim građevinama i građevinama od nepečene opeke i nabijene gline, oštećenja 5. stupnja (potpuno rušenje) - potpuno rušenje građevina.</p> <p>B./ Na mnogim građevinama (20-50%) od pečene opeke, građevinama od krupnih blokova te onim izgrađenim od prirodnoga tesanog kamena i onim drvene konstrukcije, oštećenja 4. stupnja (razorna oštećenja) - otvori u zidovima, rušenje dijelova građevine, razaranje veza među pojedinim dijelovima građevine, rušenje unutrašnjih zidova i zidova ispune. Na pojedinim</p>	<p>Značajna oštećenja namještaja. Spomenici i stupovi se prevrću. Vodni rezervoari mogu biti teško oštećeni. U pojedinim slučajevima savijaju se željezničke tračnice i oštećuju ceste.</p>	<p>Životinje se pokušavaju osloboditi i urlaju. U ravnicama poplave. Pukotine u tlu dosežu širinu od 10 cm, a po padinama i obalama rijeka preko 10 cm, te nastaje mnogo tankih pukotina u tlu. Stijene se odronjavaju, česti odroni i izbacivanje mulja. Na površinama vode veliki valovi.</p>	<p>Kod stanovništva se javlja opća panika i strah.</p>

STUPANJ POTRESA	UČINCI POTRESA NA:			
	GRAĐEVINE	MATERIJALNA DOBRA	GRAĐEVINE	LJUDE
	<p>građevinama (10%), oštećenja 5. stupnja (potpuno rušenje) - potpuno rušenje.</p> <p>C./ Na mnogim građevinama (20-50%) s armiranobetonskim i čeličnim skeletom, krupnopanelnim građevinama i dobro građenim drvenim građevinama, oštećenja 3. stupnja (teška oštećenja) - široke i duboke pukotine u zidovima, rušenje dimnjaka. Na pojedinim građevinama (10%), oštećenja 4. stupnja (razorna oštećenja) - otvori u zidovima, rušenje dijelova građevine, razaranje veza među pojedinim dijelovima građevine, rušenje unutrašnjih zidova i zidova ispune</p>			

Prostor Županije smješten je na području gdje je seizmička aktivnost jedna od najjačih u Hrvatskoj stoga se prilikom gradnje i planiranja objekata treba voditi računa mogućim potresima.



Slika 11. Seizmološka područja Republike Hrvatske

Izvor: Hrvatski seizmološki zavod, Geofizički odsjek Prirodoslovno matematičkog fakulteta u Zagrebu

Prema Karti seizmoloških područja Republike Hrvatske, za područje Županije utvrđene su VI., VII. i VIII. zona (stupanj) ugroženosti od potresa. Seizmički najaktivniji dio Županije je područje oko Medvednice.

Prikaz učestalosti potresa na području Županije u posljednjih 100 godina ili točnije, u periodu od 1879. do 2003. godine prikazan je u sljedećoj tablici.

Tablica 21. Učestalost potresa intenziteta (°MCS) na području Županije za razdoblje 1879. – 2003. godine

GRAD / MJESTO	° N	° E	ČESTINE INTENZITETA (° MCS)			
			V	VI	VII	VIII
Donja Stubica	45.982	15.972	36	13	3	1
Klanjec	46.051	15.749	38	8	3	0
Krapina	46.164	15.872	20	8	1	0
Oroslavje	45.994	15.922	34	10	4	1
Pregrada	46.165	15.757	25	3	2	0
Zabok	46.029	15.915	35	7	4	1
Zlatar	46.093	16.082	31	11	0	1
Trakošćan	46.258	15.952	13	4	1	0

Izvor: Hrvatski seizmološki zavod, Geofizički odsjek Prirodoslovno matematičkog fakulteta u Zagrebu

6.1.2. Prikaz utjecaja na kritičnu infrastrukturu

Utjecaj	Sektor
X	Komunikacijska i informacijska tehnologija (elektroničke komunikacije, prijenos podataka, informacijski sustavi, pružanje audio i audiovizualnih medijskih usluga)
X	Promet (cestovni, željeznički, zračni, pomorski i promet unutarnjim plovnim putovima)
X	Zdravstvo (zdravstvena zaštita, proizvodnja, promet i nadzor nad lijekovima)
X	Vodno gospodarstvo (regulacijske i zaštitne vodne građevine i komunalne vodne građevine)
X	Hrana (proizvodnja i opskrba hranom i sustav sigurnosti hrane, robne zalihe)
X	Financije (bankarstvo, burze, investicije, sustavi osiguranja i plaćanja)
X	Proizvodnja, skladištenje i prijevoz opasnih tvari (kemijski, biološki, radiološki i nuklearni materijali)
X	Javne službe (osiguranje javnog reda i mira, zaštita i spašavanje, hitna medicinska pomoć)
X	Nacionalni spomenici i vrijednosti

Posljedice potresa mogu obuhvatiti sva područja društvene i gospodarske djelatnosti te značajno utjecati na lokalno upravljanje, stanovništvo, materijalna i kulturna dobra te okoliš.

Zbog utjecaja na kritičnu infrastrukturu i strateške objekte treba istaknuti sljedeće posljedice:

- izravna oštećenja prometnica i njihova neprohodnost što može otežati prometnu povezanost te usporiti potrebne radnje neposredno nakon potresa (spašavanje, evakuacija, odvoz građevinskog otpada i sl);
- oštećenje industrijskih objekata uz izravne troškove zbog oštećenja građevina i opreme mogu zbog odgode spremnosti za rad, uključivati dodatne posljedice za zaposleno stanovništvo i gospodarstvo u cjelini, kao i dugoročne posljedice na okoliš;
- prekidi u telekomunikacijskoj mreži mogu stanovništvu i hitnim službama otežati komunikaciju, a oštećenja strujne mreže i komunalne infrastrukture mogu usporiti radove hitnih službi i povećati osjećaj nesigurnosti stanovništva;
- opasnost od oštećenja bolnice i domova zdravlja mogu otežati mogućnost osiguravanja dovoljnih kapaciteta za zbrinjavanje ozlijeđenih;

- oštećenje objekata javne društvene namjene poput muzeja i sportskih objekata može ugroziti sigurnost velikog broja ljudi;
- posebnu pozornost treba obratiti na oštećenja vrtića, škola i visokoškolskih ustanova.

6.1.3. Kontekst

U skladu sa suvremenim propisima za projektiranje seizmičke otpornosti, obzirom na moguće učinke potresa, konstrukcija mora udovoljiti temeljnim zahtjevima za dva granična stanja kako bi postigla prihvatljivu razinu sigurnosti.

Prema zahtjevima graničnog stanja nosivosti (GSN), koje je povezano s rušenjem ili nekim drugim oblicima konstrukcijskog sloma koja mogu ugroziti sigurnost ljudi, materijalna i kulturna dobra, konstrukcija mora biti projektirana i izvedena na način da se odupre potresnom djelovanju bez djelomičnog ili cjelovitog rušenja zadržavajući konstrukcijsku cjelovitost i nosivost nakon potresa. Konstrukcija može biti znatno oštećena, ali mora zadržati izvjesnu bočnu čvrstoću i krutost, a vertikalni elementi moraju nositi vertikalna opterećenja. Prema zahtjevima graničnog stanja uporabljivosti (GSU), koje je povezano s oštećenjem nakon kojeg specificirani uporabni zahtjevi više nisu ispunjeni, konstrukcija mora biti projektirana i izvedena tako da se odupre potresnom djelovanju koje ima veću vjerojatnost pojave od proračunskog potresnog djelovanja, bez pojave oštećenja i njima pridruženih ograničenja uporabe, troškova koji mogu biti nerazmjerno veći od cijene same konstrukcije.

6.1.4. Uzrok

Potres je endogeni proces do kojeg dolazi uslijed pomicanja tektonskih ploča, a za posljedicu ima podrhtavanje Zemljine kore zbog oslobađanja velike količine energije. Magnituda i jakost (intenzitet) su mjere koje opisuju potres. Magnituda potresa predstavlja energiju koja je oslobođena prilikom potresa, a izražava se stupnjevima Richterove ljestvice u vrijednosti od 0 do 9. Jakost (intenzitet) potresa ovisi o više čimbenika kao što su količina oslobođene energije, dubina hipocentra, udaljenosti epicentra i građi Zemljine kore. Njegovo djelovanje može se iskazati pomoću Mercalli–Cancani–Siebergove ljestvice koja ima 12 stupnjeva, a temelji se na razornosti i posljedicama potresa.

Vrste potresa prema nastanku:

- *tektonski potresi* (90% slučajeva) – do kojih dolazi tektonskim gibanjem litosfernih ploča zbog subdukcije ili širenja morskog dna, najjači su i zahvaćaju veća područja;
- *vulkanski potresi* (7% slučajeva) – izazvani su vulkanskom aktivnošću;
- *urušni (kolapsni) potresi* (3% slučajeva) – nastaju urušavanjem materijala koji nadsvođuje podzemne šupljine ili odronom kamenja i klizanjem terena, najslabiji su i najmanjeg su dometa;
- *umjetni* – izazvani klasičnim eksplozivom (vrlo slabi) te oni izazvani nuklearnim eksplozijama (snažni).

6.1.4.1. Razvoj događaja koji prethodi velikoj nesreći

Potres nastaje u unutrašnjosti Zemlje, to mjesto nazivamo žarište ili hipocentar. Mjesto na površini Zemlje gdje se potres najjače osjeti zove se epicentar. Zbog posebnih svojstava, vrijeme nastanka potresa ne može se predvidjeti s razumnom sigurnošću, zato se potresna opasnost ublažava isključivo prevencijom. Jedina razumna zaštita od potresa je gradnja objekata u skladu s potresnom opasnošću.

Potresi ne pokazuju nikakvu periodičnost pojavljivanja, niti se događaju po nekom određenom pravilu. Postoji mogućnost pojave jednog jačeg potresa kojeg ne slijedi gotovo ni jedan ili ga slijedi vrlo mali broj naknadnih potresa. Drugdje se nakon jačeg potresa u kraćem ili duljem vremenskom intervalu događa velik broj naknadnih potresa, negdje su ti naknadni potresi svi slabiji od glavnog, a negdje se dogodi da naknadni potres bude jači od prvotnog.

6.1.4.2. Okidač koji je uzrokovao veliku nesreću

Unutarnji procesi uzrokovani su konvekcijskim gibanjima u unutrašnjosti Zemlje, koja su posljedica toplinske energije Zemlje i odgovorni su za kretanje oceanskih i kontinentalnih ploča. Ploče se mogu međusobno primicati, razmicati ili kliziti jedna uz drugu, a granice između ploča, područja su izražene tektonske aktivnosti. Na kontaktima ploča oslobađa se golema količina energije, koja uzrokuje deformacije stijena i nastanak potresa. Unutarnji procesi utječu na kretanje masa u zemljinoj unutrašnjosti i na formiranje tektonskih pokreta, koji djeluju kao okidač za nastanak potresa.

6.1.5. Opis događaja

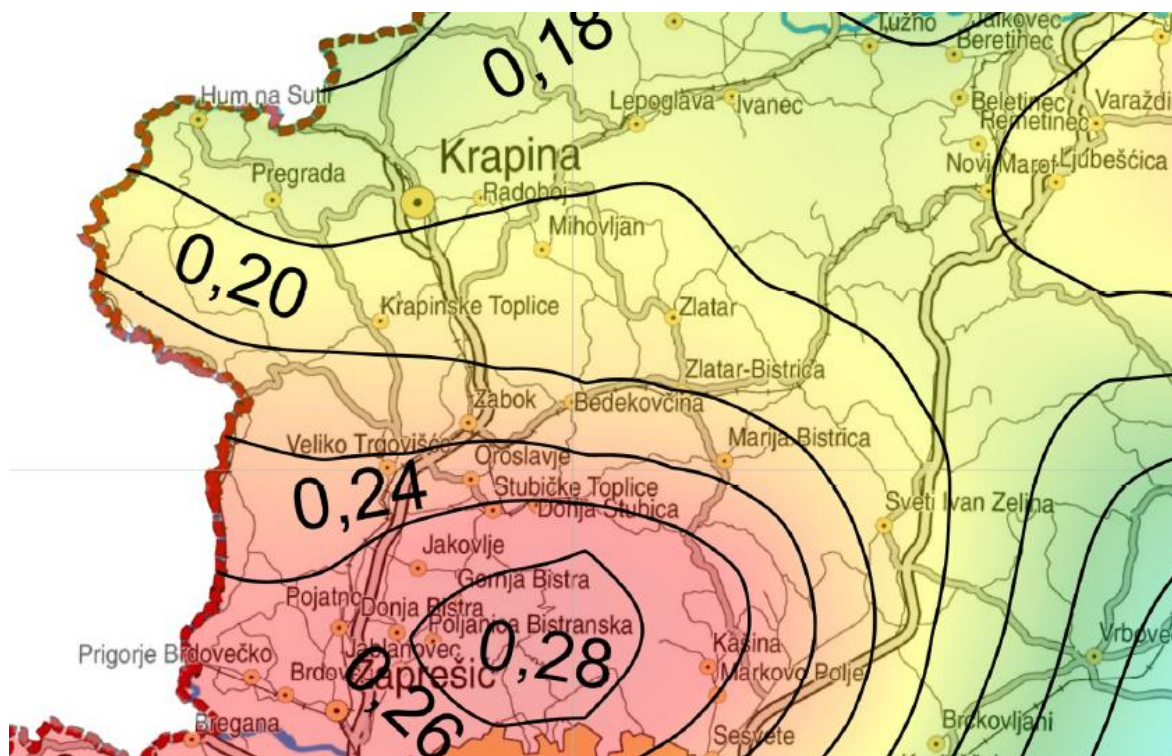
Svakom događaju može se pridružiti propisana karta potresnih područja koja pokazuje potresom prouzročena horizontalna poredbeno vršna ubrzanja (a_{gR}), površine temeljnog tla, tipa A (čvrsta stijena). Povratna razdoblja koriste se za procjenu ukupnog broja potresa koji se mogu očekivati u nekom dužem vremenskom periodu, ali ne može se procijeniti vrijeme u kojem će se dogoditi. Potresi su razdijeljeni po Poissonovoj razdiobi te njihovo događanje na određenom mjestu nema pravilnosti i nisu međusobno zavisni po vremenu nastanka. Međuovisnost brzine kretanja vršnog ubrzanja tla i stupnja potresa prema MCS ljestvici prikazana je u tablici numeričkih vrijednosti.

Tablica 22. Veza između opisnog MCS stupnja potresa i pripadne vrijednosti vršnog ubrzanja

STUPANJ POTRESA	VRŠNO UBRZANJE TLA		NAZIV POTRESA	OPIS POTRESA
	(m/s ²)	(g)		
VI.	0,59-0,69	0,06-0,07	jak	Slike padaju sa zida, ormari se prevrću i pomiču. Ljudi bježe na ulicu.
VII.	0,98-1,47	0,10-0,15	vrlo jak	Ruše se dimnjaci, crjepovi padaju s krova, kućni zidovi pucaju.
VIII.	2,45-2,94	0,25-0,30	razoran	Slabije građene kuće se ruše, a jače građene oštećuju. Tlo puca.
IX.	4,91-5,40	0,50-0,55	pustošni	Kuće se teško oštećuju i ruše. Nastaju velike pukotine, klizišta i odroni zemlje.

Izvor: Hrvatski seizmološki zavod, Geofizički odsjek Prirodoslovno matematičkog fakulteta u Zagrebu

Za događaj s najgorim mogućim posljedicama uzima se u obzir poredbeno povratno razdoblje od 475 godina, a vjerojatnost premašaja iznosi 10% na 50 godina. Prema Karti potresnih područja Republike Hrvatske za povratni period od 475 godina, područje Županije spada u područje s vršnim ubrzanjem od 0,18–0,26 g, gdje je g ubrzanje polja sile teže i iznosi 9,81 m/s². Ovo ubrzanje odgovara potresima VII° - VIII° MCS ljestvice.



Slika 12. Karta potresnih područja RH za povratno razdoblje 475 godina

Izvor: Prirodoslovno-matematički fakultet Zagreb, Geofizički odsjek

6.1.5.1. Događaj s najgorim mogućim posljedicama

Grad Krapina je političko, upravno i kulturno središte Županije. Prostire se na površini od 48,32 km² te zauzima 3,95% površine Županije. Na predmetnom području živi 12.480 stanovnika, što čini 9,93% ukupnog stanovništva Županije, uz prosječnu gustoću naseljenosti od 258 st/km², što je dvostruko više nego od županijskog prosjeka koji iznosi 108,6 st/km² te Krapinu čini jednim od najgušće naseljenih područja Županije. Grad Krapina

nalazi se na samom sjeverozapadu Republike Hrvatske u blizini granice s Republikom Slovenijom preko koje je povezan s Austrijom. Područjem Grada prolaze važne međunarodne i državne prometnice, kojima je Krapina povezana sa Zagrebom prema jugu i sa srednjom Europom prema sjeveru. Kroz Grad prolazi i prometnica koja povezuje zapadni dio Županije i Republiku Sloveniju s Varaždinom, a odatle i Mađarskom. Obzirom na navedeno, odabrani scenarij odnosi se upravo na podrhtavanje tla na tom području.

Procjenom rizika od katastrofa i velikih nesreća za područje Grada Krapine (siječanj 2019. godine), na području Grada Krapine kao događaj s najgorim mogućim posljedicama predviđen je potres jačine VII° po MCS ljestvici.

Prema podacima navedenim u Popisu stanovništva iz 2011. godine, na području Grada Krapine evidentirana su 4.620 stambena objekta.

Tablica 23. Klasifikacija građevina na području Grada Krapine

TIPOVI GRAĐEVINA	OPIS GRAĐEVINA
Tip – A	Zgrade od neobrađenog kamena, seoske građevine, kuće od nepečene opeke, kuće od nabijene gline – 10%
Tip – B	Zgrade od opeke, građevine od krupnih kamenih blokova, građevine s drvenom konstrukcijom, građevine iz tesanog prirodnog kamena 70 %
Tip – C	Zgrade s armiranobetonskim i čeličnim skeletom, krupnopanelne zgrade, dobro građene drvene zgrade – 20%

Izvor: Procjena rizika od katastrofa i velikih nesreća za područje Grada Krapine, siječanj 2019. godine

Temeljem statističkih pokazatelja iz Popisa stanovništva iz 2011. godine, a vezano uz starost izgradnje stambenih objekata, kao i izdanih građevinskih dozvola u Upravnom odjelu za prostorno uređenje, gradnju, zaštitu okoliša i komunalno gospodarstvo Grada Krapine, na području Grada u pravilu je zastupljena gradnja tipa B prema procjeni u 70 % slučajeva, dok su objekti tipa A i C zastupljeni s 10 i 20 %.

Procjena štete na stambenom fondu Grada Krapine uslijed potresa jačine VII° MSC ljestvice, izrađena je uz pretpostavku da se svi stanovnici u trenutku potresa nalaze u stambenim zgradama. Tijekom procjene u obzir se neće uzimati osobe koje nemaju prebivalište na području Grada kao što su turisti, radna snaga i dr.

Tablica 24. Prikaz stupnjeva oštećenja građevina i prognoza broja žrtava

	STUPANJ OŠTEĆENJA						
	NIKAKVO	NEZNATNO	UMJERENO	JAKO	TOTALNO	RUŠENJE	
Broj objekata	1.704	1.544	1.191	146	18	7	
Broj stanovnika	4.601	4.168	3.216	395	49	19	
Poginuli u %	0	0	0	0,25	1	20	
Ranjeni u %	0	0	1	2	10	100	
Zatrtani u %	0	0	1,3	4	8,5	100	
Poginuli	0	0	0	0,98	0,49	3,8	5,27=5
Ranjeni	0	0	32,16	7,9	4,9	19	63,96=64
Zatrtani	0	0	41,80	15,8	4,16	19	80,76=81

Izvor: Procjena rizika od katastrofa i velikih nesreća za područje Grada Krapine, siječanj 2019. godine

S obzirom na veličinu i razmještaj naselja, kao i gustoću naseljenosti na području Grada, procjenjuje se da bi potres nanio najveće materijalne štete u samom gradu Krapini. Potresom bi bili ugroženiji dijelovi grada gdje prevladavaju višekratni stambeni objekti.

6.1.5.1.1 Posljedice na život i zdravlje ljudi

Posljedice na život i zdravlje ljudi se promatraju u odnosu se broj poginulog, ozlijeđenog i trajno raseljenog stanovništva kao i na sve stanovnike koji su trenutno zahvaćeni posljedicama djelovanja potresa, evakuirani i sklonjeni.

U slučaju potresa jačine VII° po MSC ljestvici na području Grada Krapine biti će zatrpano 81 osoba, od čega 42 plitko zatrpane, oko 16 srednje zatrpanih, te oko 23 duboko zatrpanih osoba. Ranjeno će biti oko 64 osoba, a poginulih oko 5 osoba pri čemu bi posljedice za život i zdravlje ljudi bile katastrofalne.

Tablica 25. Posljedice na život i zdravlje ljudi – potres

Život i zdravlje ljudi			
Kategorija	Posljedice	Kriterij -st-	Odabrano
1	Neznatne	*<1,328	
2	Malene	1,328-6,109	
3	Umjerene	6,242-14,609	
4	Značajne	15,937-46,848	
5	Katastrofalne	47,812>	X

6.1.5.1.2 Posljedice na gospodarstvo

Posljedice na gospodarstvo se procjenjuju kroz direktne (izravne) i indirektne (neizravne) gubitke, a prikazuju se u odnosu na proračun Županije.

Direktni gubici su uglavnom vezani za oštećenja stambenih jedinica (trošak popravaka, trošak uklanjanja građevine, trošak izgradnje zamjenskih građevina, troškovi spašavanja, gubitak repromaterijala). Pored poslovnih građevina na području Grada Krapine, u velikoj mjeri stradali bi i pogonski strojevi, oprema i uređaji, poljoprivredna mehanizacija i druga oprema te osobni automobili.

Ukupnu visinu indirektnih troškova je teško procijeniti, ali se troškovi mogu promatrati kroz prekid poslovanja, prekid dostave resursa za održavanje poslovanja, gubitak opreme za rad, gubitak zarade, gubitak radne snage, povećane potrebe za smještajnim kapacitetima i dr. Uz navedene štete po gospodarstvo, postoji mogućnost pojave indirektnih utjecaja kao što su požari, poplave, tehničko-tehnološke katastrofe slijedom stradavanja gospodarskih objekata, epidemiološke i sanitarne opasnosti.

Sukladno podacima iz Procjene rizika od katastrofa i velikih nesreća za područje Grada Krapine, šteta na gospodarstvo se procjenjuje u iznosu većem od 6.500.000,00 kn, a što označava neznatne posljedice na proračun Krapinsko-zagorske županije.

Tablica 26. Posljedice na gospodarstvo – potres

Gospodarstvo			
Kategorija	Posljedice	Kriterij -kn-	Odabrano
1	Neznatne	3.636.473,17-7.272.946,34	x
2	Malene	7.272.946,34-36.364.731,70	
3	Umjerene	36.364.731,70-109.094.195,10	
4	Značajne	109.094.195,10-181.823.658,50	
5	Katastrofalne	>181.823.658,50	

6.1.5.1.3 Posljedice na društvenu stabilnost i politiku

Posljedice za Društvenu stabilnost i politiku iskazuju se u materijalnoj šteti i to za štetu na kritičnoj infrastrukturi i šteti na građevinama od društvenog značaja. Analize pojedinačnih elemenata kritične infrastrukture te ustanova/građevina javnog društvenog značaja nisu uzete u obzir, sva kritična infrastruktura te ustanove/građevine su izravno ugrožene od potresa.

Razina sigurnog i udobnog života građana bitno ovisi o elementima kritične infrastrukture pa je njezino funkcioniranje važno omogućiti i u razdoblju neposredno nakon prirodne katastrofe. Posebno su značajni energetika, opskrba vodom, promet, prehrana. S obzirom na geografski položaj, Grad Krapina je posebno osjetljiv u pogledu protočnosti prometa, pa je sigurnost objekata na kritičnim točkama cestovnog i željezničkog prometa od iznimne važnosti.

Tablica 27. Posljedice na kritičnu infrastrukturu – potres

Društvena stabilnost i politika			
Štete/gubici na kritičnoj infrastrukturi			
Kategorija	Posljedice	Kriterij -kn-	Odabrano
1	Neznatne	3.636.473,17-7.272.946,34	X
2	Malene	7.272.946,34-36.364.731,70	
3	Umjerene	36.364.731,70-109.094.195,10	
4	Značajne	109.094.195,10-181.823.658,50	
5	Katastrofalne	>181.823.658,50	

Grad Krapina je važno regionalno središte u kojem se nalaze obrazovne, kulturne, umjetničke i zdravstvene institucije, te kulturna baština značajne vrijednosti.

Tablica 28. Posljedice na ustanove/građevine javno društvenog značaja – potres

Društvena stabilnost i politika			
Štete/gubici na ustanovama/građevinama javnog društvenog značaja			
Kategorija	Posljedice	Kriteriji - kn-	Odabrano
1	Neznatne	3.636.473,17-7.272.946,34	X
2	Malene	7.272.946,34-36.364.731,70	
3	Umjerene	36.364.731,70-109.094.195,10	
4	Značajne	109.094.195,10-181.823.658,50	
5	Katastrofalne	>181.823.658,50	

Posljedice za Društvenu stabilnost i politiku iskazuju se zbirno.

Tablica 29. Posljedice na društvenu stabilnost i politiku – potres

Kategorija	Kritična infrastruktura	Ustanove/građevine javnog društvenog značaja	Ukupno
1	X	X	X
2			
3			
4			
5			

6.1.5.1.4 Vjerojatnost događaja

Vjerojatnost nastanka potresa jačine VII° MCS ljestvice na području Grada Krapine okarakterizirana je kao iznimno mala.

Tablica 30. Vjerojatnost/frekvencija – potres

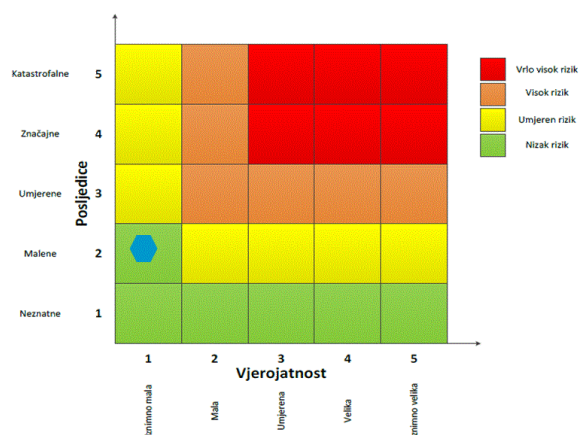
KATEGORIJA	VJEROJATNOST/FREKVENCIJA			
	KVALITATIVNO	VJEROJATNOST	FREKVENCIJA	ODABRANO
1	Iznimno mala	<1 %	1 događaj u 100 godina i rjeđe	X
2	Mala	1 – 5 %	1 događaj u 20 do 100 godina	
3	Umjerena	5 – 50 %	1 događaj u 2 do 20 godina	
4	Velika	51 – 98 %	1 događaj 1 do 2 godine	
5	Iznimno velika	> 98 %	1 događaj godišnje ili češće	

6.1.6. Podaci, izvori i metode izračuna

- Izračun količine nastalog građevinskog otpada, USACE, FEMA – IS – 632;
- Karte potresnih razdoblja, Geološki odsjek Prirodoslovno – matematičkog fakulteta u Zagrebu,
- Popis stanovništva 2011. godinu, Državni zavod za statistiku;
- Procjena rizika od katastrofa za Republiku Hrvatsku, 2015. godine,
- Procjena ugroženosti stanovništva, materijalnih i kulturnih dobara i okoliša od katastrofa i velikih nesreća za područje Krapinsko-zagorske županije, ožujak 2011. godine,
- Procjena rizika od katastrofa i velikih nesreća za područje Grada Krapine, siječanj 2019. godine,
- Smjernice za izradu procjena rizika od velikih nesreća na području Krapinsko-županije, veljača 2017. godine,
- Zaštita i spašavanje ljudi i materijalnih dobara u izvanrednim situacijama, R. Stojaković.

6.1.7. Matrice rizika

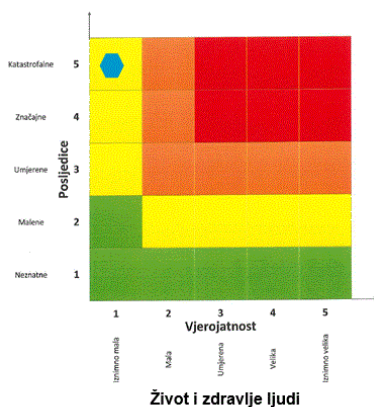
VRSTA RIZIKA	OPIS RIZIKA
Nizak rizik	Dodatne mjere nisu potrebne, osim uobičajenih.
Umjeren rizik	Rizik se može prihvatiti ukoliko troškovi premašuju dobit.
Visok rizik	Rizik se može prihvatiti ukoliko je smanjenje nepraktično ili troškovi uvelike premašuju dobit.
Vrlo visok rizik	Rizik se ne može prihvatiti, izuzev u iznimnim situacijama.



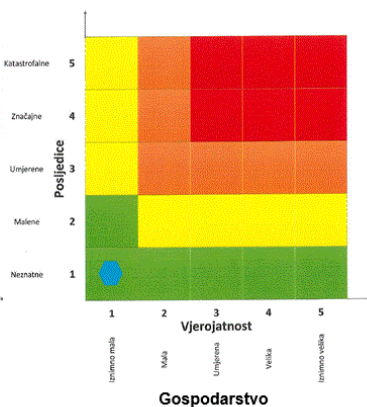
RIZIK: Potres

NAZIV SCENARIJA: Podrhtavanje tla na području Grada Krapine uzrokovano potresom jačine VII° MCS

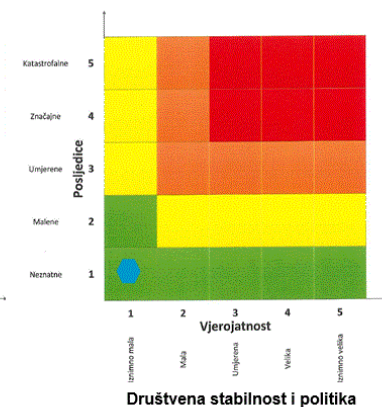
Događaj s najgorim mogućim posljedicama



Život i zdravlje ljudi



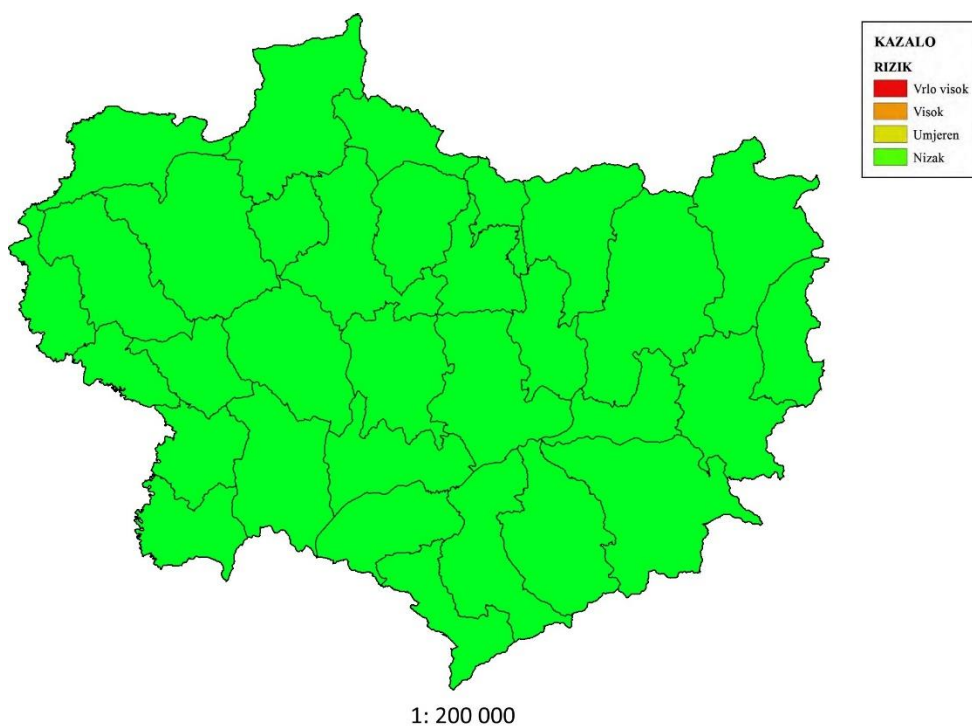
Gospodarstvo



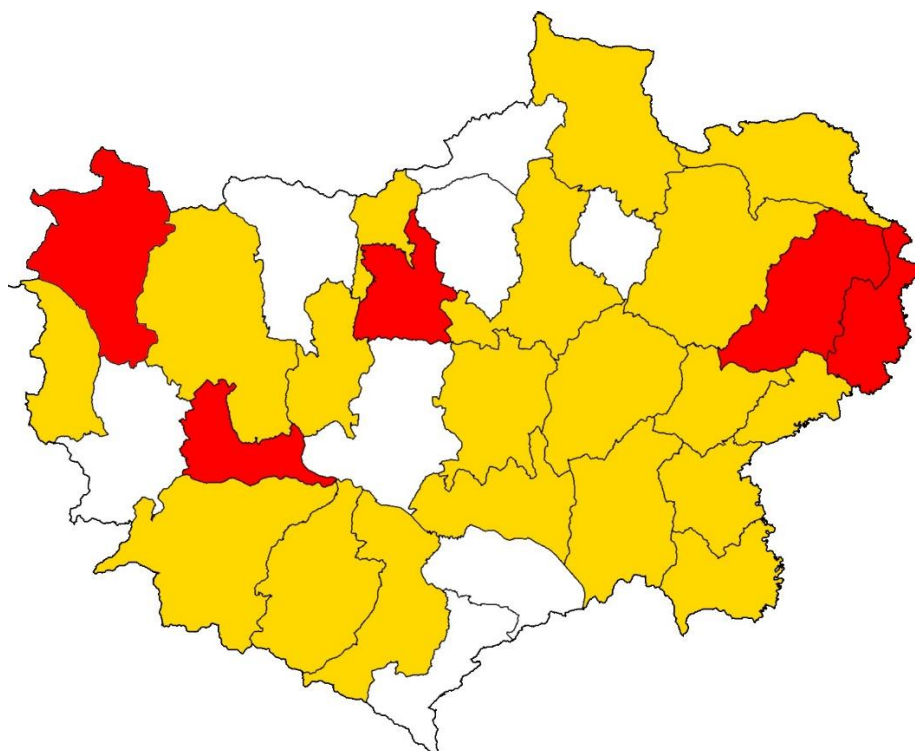
Društvena stabilnost i politika

6.1.8. Karte rizika

RIZIK: POTRES



UKUPNE POSLJEDICE: RIZIK – POTRES



6.2. POPLAVE IZAZVANE IZLIJEVANJEM KOPNENIH VODENIH TIJELA

Naziv scenarija
Poplave izazvane utjecajem dužeg oborinskog razdoblja na slivu rijeke Krapine
Grupa rizika
Poplava
Rizik
Poplave izazvane izlivanjem kopnenih vodenih tijela
Radna skupina
Koordinator:
Anđelko Ferek Jambrek, načelnik Stožera civilne zaštite Krapinsko-zagorske županije
Nositelj:
Sanja Mihovilić, pročelnica Upravnog odjela za gospodarstvo, poljoprivredu, promet i komunalnu infrastrukturu
Izvršitelj:
Hrvatske vode, Vodnogospodarska ispostava za mali sliv „Krapina-Sutla“ Vatrogasna zajednica Krapinsko-zagorske županije Zagorski vodovod d.o.o. Zavod za javno zdravstvo Krapinsko-zagorske županije Javna ustanova za upravljanje zaštićenim dijelovima Krapinsko-zagorske županije Zavod za prostorno uređenje Krapinsko-zagorske županije

6.2.1. Uvod

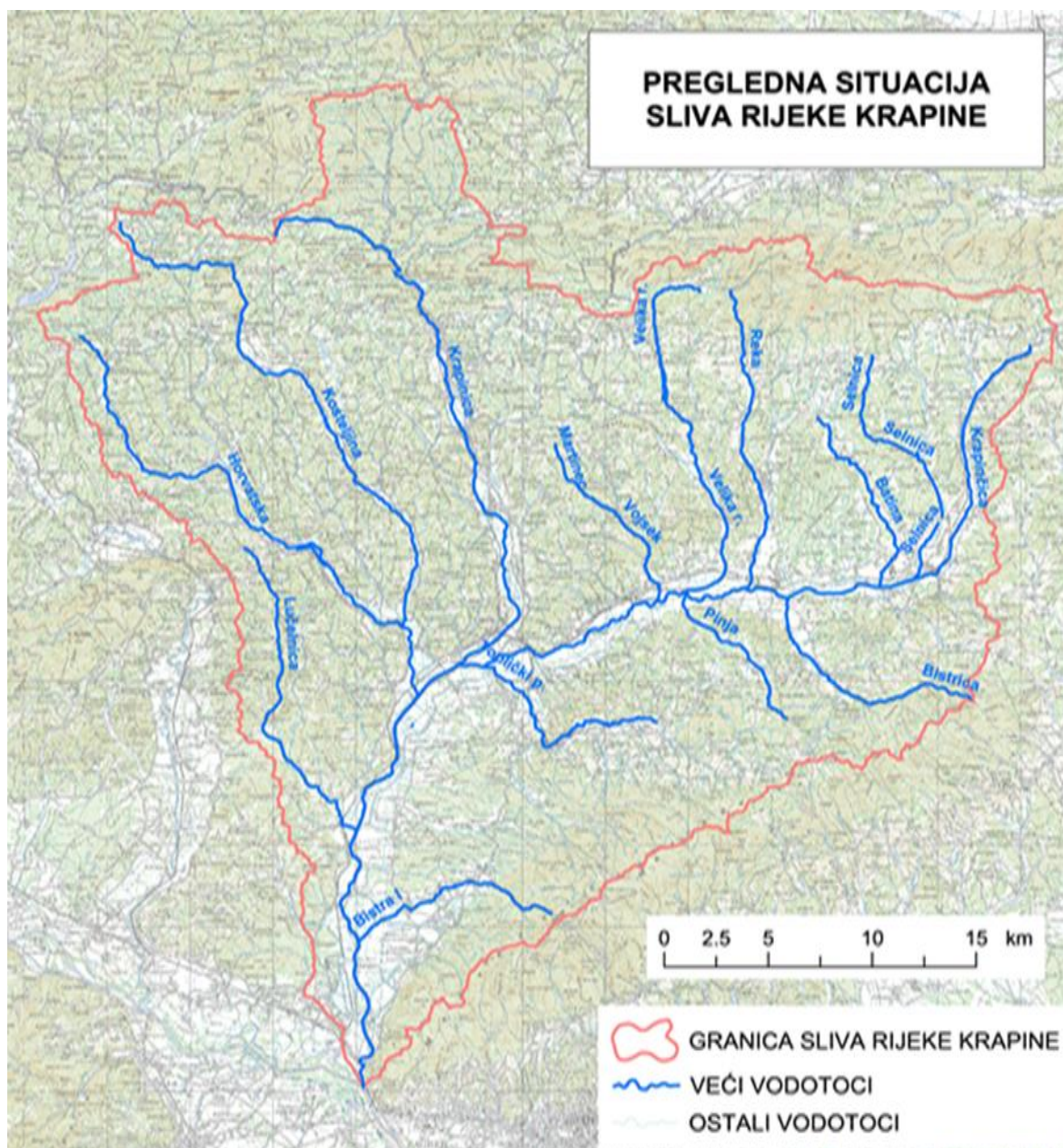
Dokumentacija i iskustva ekstremnih prirodnih pojava u prošlosti, pokazuju da poplava značajno utječe na sve sfere života, na društvenu i gospodarsku stabilnost pri čemu, također predstavlja značajno opterećenje za ekonomiju. Poplava je prirodni fenomen čija se pojava ne može izbjeći, ali se rizici od poplavlivanja mogu smanjiti na prihvatljivu razinu poduzimanjem različitih preventivnih mjera. Poplave su među najopasnijim elementarnim nepogodama jer mogu uzrokovati gubitke ljudskih života, velike materijalne štete, oštećenje kulturnih dobara i ekološke katastrofe.

Mreža vodotoka Krapinsko-zagorske županije je prilično razvijena. Osnovni pravac pružanja većine vodotoka je sjever-jug. Najveći sliv ima rijeka Krapina (1.244 km²) i ona je ujedno glavna sabirnica voda, a zatim Sutla (591,4 km²).

Slivno područje rijeke Krapine proteže se od ušća u Savu kod Zaprešića prema sjeveru, s time da mu se sjeverna vododjelnica poklapa sa područjem Sutle, Bednje i Lonje, zapadna sa slivom Sutle, istočna sa područjem Lonje, dok južna granica graniči s neposrednim slivovima koji gravitiraju Savi. Sliv je srolikog oblika, površine 1.244 km², te predstavlja preko 75% teritorija Hrvatskog Zagorja. Riječna mreža na slivu Krapine s gustoćom od otprilike 1,08 km/km² je vrlo dobro razvijena. Sliv je asimetričan u odnosu na glavni vodotok, rijeku Krapinu, pri čemu su desni pritoci dulji i imaju veće površine sliva, a lijevi pritoci s obronaka Medvednice su kraći i izrazitijeg bujičnog karaktera. Značajni desni

pritoci Krapine su vodotoci Lučelnica, Horvatska, Krapinica, Vojsek, Velika Reka, Reka, Batina i Selnica, a značajni lijevi pritoci su Bistra I, Topličina, Pinja i Bistrica.

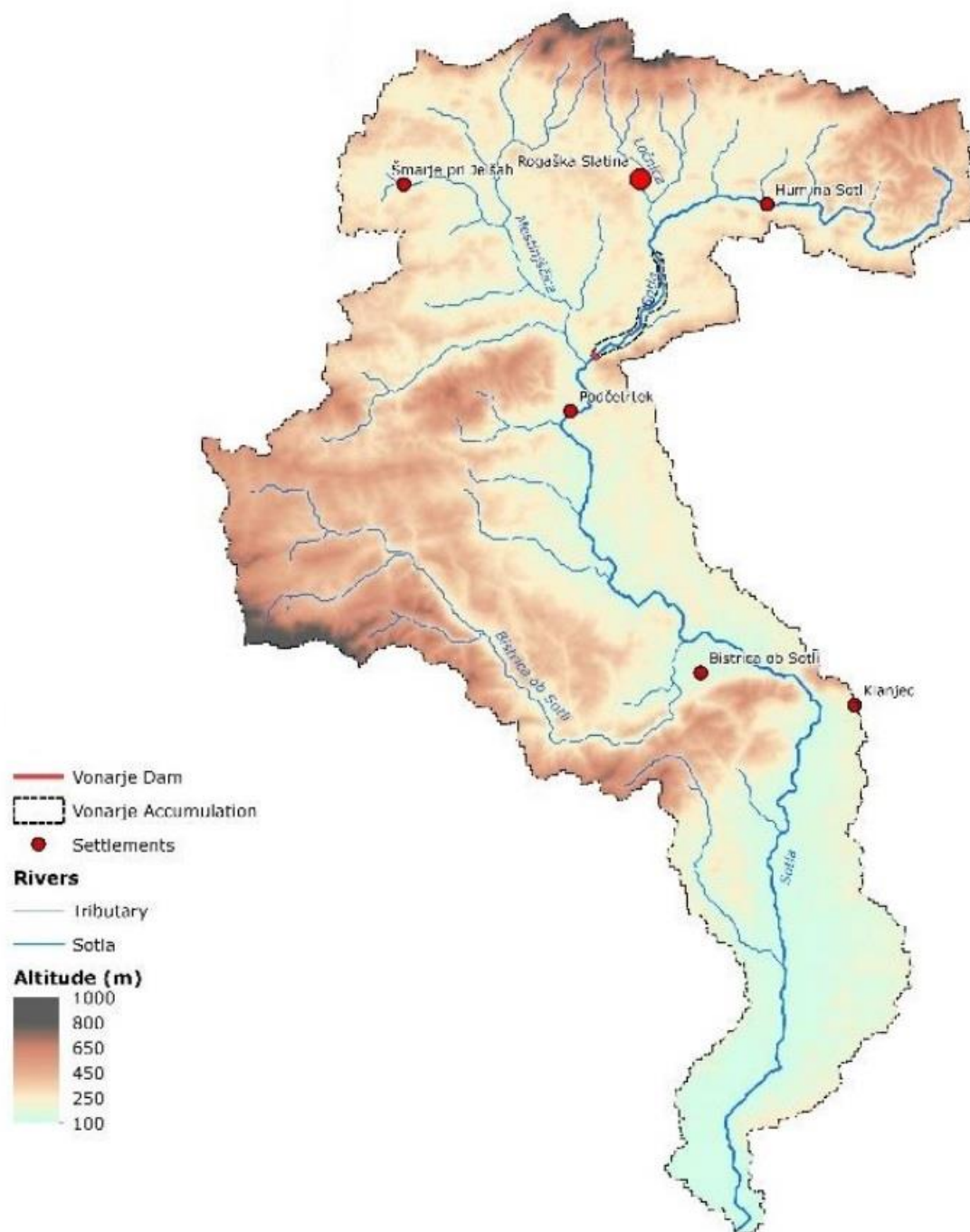
Nizinsko područje uz rijeku Krapinu odlikuje se relativno uskom riječnom dolinom, sredinom koje prolazi vodotok, te je ispresijecano sekundarnim vodotocima. Po bokovima doline locirana su naselja koja su povezana prometnicama. Najgušće naseljena područja sliva su Krapina, Oroslavje, Zabok, Bedekovčina, Zlatar. Ovakva konfiguracija je uzrokovala formiranje malih melioracijskih površina veličina 20-550 ha koje se djelomično brane od velikih vanjskih voda reguliranim vodotocima (rijekom Krapinom i njenim pritocima Topličinom, Krapinicom i sl.) i lateralnim kanalima, a unutrašnje vlastite vode se sabirnim kanalom upuštaju u recipijente.



Slika 13. Slivno područje rijeke Krapine

Izvor: Hrvatske vode, Vodnogospodarska ispostava za mali sliv „Krapina-Sutla“

Na slivu Krapine često se javljaju nagle poplave uzrokovane intenzivnim oborinama, a povezano s rastom slabo propusnih površina i prenamjenom iskorištavanja tla u slivu. Mnoge ljudske djelatnosti (sječa šuma, urbanizacija) povećavaju potencijalnu opasnost od poplava.



Slika 14. Slivno područje rijeke Sutle

Izvor: Water Quality of the River Sutla and Possibility of River Restoration, Čosić-Flajsig, Gorana; Globevnik, Lidija; Karleuša, Barbara, 2014.

Rijeka Sutla izvire u Sloveniji sjeverozapadno od Đurmanca, a od mjesta Lupinjak predstavlja granicu između Republika Hrvatske i Slovenije. Sutla u svom gornjem toku ima veliki uzdužni nagib i bujični tok, dok se u srednjem toku uzdužni nagib vrlo brzo smanjuje i prelazi u nizinski tok s velikim zavojima – meandrima. Slivno područje iznosi 591,4 km², od toga 78% je smješteno u Sloveniji, a ostatak u Hrvatskoj.

Slivna površina je izrazito nesimetrična, gdje su desne pritoke na slovenskoj strani izrazito dominantne, dok su lijeve pritoke na hrvatskoj strani kratke i sa malim slivovima.

U gornjem dijelu sliva sa slovenske strane nalazi se nekoliko manjih desnih pritoka, a kod naselja Podčetrtak (Harina Zlaka u Hrvatskoj) ulijeva se veća desna pritoka, potok Mestinjščica. Nizvodnije prema Kumrovcu nalaze se veće pritoke: Tinski potok (koji se ulijeva u Mestinjščicu neposredno prije ušća u Sutlu), potok Buča i značajniji desni pritok potok Bistrica. Nakon ušća Bistrice se Sutla probija kroz Kumrovečko polje i usku dolinu Zelenjak između Bizeljskog gorja i Cesargradske gore i teče prema jugu po aluvijalnoj ravnici sa većim pritokama potok Damlja i potok Bizeljsko.

Na lijevoj strani sliva, na teritoriju Hrvatske, Sutla teče najvećim dijelom uz podnožja brda, a samo na pojedinim mjestima siječe manje udoline. Svi lijevi pritoci su kratki i bujičnog su karaktera sa izraženom erozijom korita. Od većih pritoka s hrvatske strane treba spomenuti potoke Škrnik, Kladnik i Razvor na području Kumrovca, potok Čemehovec na području Kraljevca na Sutli te potok Dubravica.

Sutla se gotovo cijelom tokom kod pojave velikih voda izlijeva iz korita i plavi okolne površine (u pravilu poljoprivredne). Na dijelovima uz naselja i prometnice su tijekom godina izvođeni određeni hidrotehnički zahvati kako bi se štete od plavljenja svele na što je moguće manju mjeru.

6.2.2. Prikaz utjecaja na kritičnu infrastrukturu

Utjecaj	Sektor
x	Komunikacijska i informacijska tehnologija (elektroničke komunikacije, prijenos podataka, informacijski sustavi, pružanje audio i audiovizualnih medijskih usluga)
x	Promet (cestovni, željeznički, zračni, pomorski i promet unutaršnjim plovim putovima)
	Zdravstvo (zdravstvena zaštita, proizvodnja, promet i nadzor nad lijekovima)
x	Vodno gospodarstvo (regulacijske i zaštitne vodne građevine i komunalne vodne građevine)
x	Hrana (proizvodnja i opskrba hranom i sustav sigurnosti hrane, robne zalihe)
	Financije (bankarstvo, burze, investicije, sustavi osiguranja i plaćanja)
x	Proizvodnja, skladištenje i prijevoz opasnih tvari (kemijski, biološki, radiološki i nuklearni materijali)
x	Javne službe (osiguranje javnog reda i mira, zaštita i spašavanje, hitna medicinska pomoć)
	Nacionalni spomenici i vrijednosti

6.2.3. Kontekst

Prema Državnom planu obrane od poplava („Narodne novine“ broj 84/10) i Pravilniku o granicama područja podslivova, malih slivova i sektora („Narodne novine“ broj 97/10), obrana od poplava na području Županije ustrojena je prema sektorima, a unutar njih po branjenim područjima i dionicama vodotoka.

Prostor Županije nalazi se u Sektoru C s branjenim područjima 12: Područje malog sliva Krapina-Sutla i sjeverni dio područja malog sliva Zagrebačko Prisavlje.

Tablica 31. Pregled teritorijalnih jedinica za izravnu provedbu mjera obrane od poplava (branjenih područja, dionica) po sektorima i pripadajućih zaštitnih vodnih građevina

Dionica obrane broj	VODOTOK Obala Naziv dionice Stacionaža Dužina Ukupna dužina	OBJEKTI NA KOJIMA SE PROVODE MJERE OBRANE OD POPLAVA		PODRUČJE UGROŽENO POPLAVOM Županija, općine naselja i objekti	Mjerodavni vodomjeri i kriteriji za proglašenje mjera obrane od poplava
		NASIPI Naziv nasipa Naziv dionice Stacionaža po vodotoku Stacionaža po nasipu Ukupna dužina nasipa	OBJEKTI NA DIONICI		V-vodomjer, rkm, (aps.kota „0“) P-pripremno stanje R-redovna obrana I-izvanredna obrana IS-izvanredno stanje M-najviši zabilježeni vodostaj
C.12.4.	Sutla; l.o.; „Čemehovec – Sutlansko jezero (brana)“; rkm 14+800 - 60+486 (45,69 km)		km 14+800 AB most km 20+052 AB most Draše km 28+831 AB most Klanjec km 31+000 želj. most km 31+433 želj. most km 32+230 želj. most km 32+890 AB most Gmajna km 36+277 AB most Kumrovec km 36+486 želj. most km 42+375 most km 45+593 AB most Plavić km 48+752 želj. most km 51+525 most Miljana km 55+082 most Bratkovec km 56+160 brv Bratkovec km 58+531 most Harina Zlaka km 59+270 brv Harina Zlaka	Krapinsko- zagorska; Kraljevec na Sutli Klanjec Kumrovec Zagorska Sela v. Zelenjak +380 ugroženo selo Risvica (Kumrovec)	V - Zelenjak, km 30+470 (162,46) P = + 230 R = + 280 I = + 350 IS = + 420 M = + 450 (19.09.2010.) Prema Pravilniku akumulacije i V – Sutlansko jezero, km 60+486 (196,00) P = 206,30 m n. m. R = 207,30 m n. m. I = 208,30 m n. m. IS = 209,80 m n. m. M = 205,40 m n. m. (28.09.2010.)
C.12.5.	Sutla; l.o.; „Sutlansko jezero (brana) – Stara Galuža“; rkm 60+486 - 88+000 (27,51 km)	Brana „Sutlansko jezero“; (0,11 km)	km 68+322 pregrada Prišlin km 71+015 most Prišlin km 77+343 most Hum n/S	Krapinsko- zagorska; Zagorska Sela Hum na Sutli Đurmanec	Prema Pravilniku akumulacije i V – Sutlansko jezero, km 60+486 (196,00)

Dionica obrane broj	VODOTOK Obala Naziv dionice Stacionaža Dužina Ukupna dužina	OBJEKTI NA KOJIMA SE PROVODE MJERE OBRANE OD POPLAVA		PODRUČJE UGROŽENO POPLAVOM Županija, općine naselja i objekti	Mjerodavni vodomjeri i kriteriji za proglašenje mjera obrane od poplava
		NASIPI Naziv nasipa Naziv dionice Stacionaža po vodotoku Stacionaža po nasipu Ukupna dužina nasipa	OBJEKTI NA DIONICI		V-vodomjer, rkm, (aps.kota „0“) P-pripremno stanje R-redovna obrana I-izvanredna obrana IS-izvanredno stanje M-najviši zabilježeni vodostaj
			km 77+535 želj. most km 78+275 želj. most km 81+131 most km 83+486 most Lupinjak km 84+000 želj. most km 85+614 most km 86+354 most km 87+221 most	v. Hum na Sutli +350 ugroženo naselje Hum na Sutli	P = 206,30 m n. m. R = 207,30 m n. m. I = 208,30 m n. m. IS = 209,80 m n. m. M = 205,40 m n. m. (28.09.2010.)
C.12.6.	Krapinica; l.o. i d.o.; „Zabok-Topolovci“; rkm 0+000 - 34+600, (34,6 km		km 0+715 most km 2+586 AB most km 2+603 želj. most km 2+994 AB most km 6+572 most km 9+083 most Začretje novi km 9+506 most Začretje km 9+655 most km 10+634 most km 12+048 most km 12+780 most km 13+781 most km 14+518 most Velika Ves km 18+287 AB most km 19+040 AB most km 19+339 pješački most km 19+570 most km 19+701 pješački most km 19+924 most km 20+684 most (Wohlov) km 21+589 most (Podgora) km 22+459 most (Žutnica) km 24+113 želj. most km 24+370 brv km 24+518 most (cesta D1) km 24+810 most (čvor Đurm) km 26+525 most km 26+790 most km 27+070 most	Krapinsko- zagorska: Zabok, Sv. Križ Začretje, Đurmanec, Krapina	V – Đurmanec, km 24+800 (188,31) P = hidr. met. prognoza M = +227 (06.06.2008.)

Dionica obrane broj	VODOTOK Obala Naziv dionice Stacionaža Dužina Ukupna dužina	OBJEKTI NA KOJIMA SE PROVODE MJERE OBRANE OD POPLAVA		PODRUČJE UGROŽENO POPLAVOM Županija, općine naselja i objekti	Mjerodavni vodomjeri i kriteriji za proglašenje mjera obrane od poplava
		NASIPI Naziv nasipa Naziv dionice Stacionaža po vodotoku Stacionaža po nasipu Ukupna dužina nasipa	OBJEKTI NA DIONICI		V-vodomjer, rkm, (aps.kota „0“) P-pripremno stanje R-redovna obrana I-izvanredna obrana IS-izvanredno stanje M-najviši zabilježeni vodostaj
			km 27+471 most (cesta D1) km 29+202 viadukt Smilj. Gr. km 29+781 nadsvođen(L=240m) km 30+099 nadsvođen(L=190m) km 31+102 most (autoceste) km 31+567 most km 31+607 most (autoceste) km 31+757 nadsvođen(L=150m)		
	P. Smiljanova Graba; Kmp 0+000 – 4+650, (4,65 km)	Brana retencije Smiljanova Graba (l= 70m, h=15 m)			Prema hidro- meteorološkoj prognozi: GMP Puntijarka P =ik > 50 mm uz tk = 24 h
C.12.7.	Krapina; „Žeinci – Pece“ rkm 19+140 - 63+800, (44,66 km)		km 19+140 AB most km 21+460 AB most km 23+824 AB most km 28+219 želj. most km 28+434 AB most km 29+574 most Bračak km 30+671 most Dub. Zabočak km 31+632 most km 34+653 most Bedekovčina km 35+591 brv Vučak km 37+643 most Poznanovec km 38+034 most km 42+658 most Zl. Bistrica km 47+492 most Lipovec km 49+900 brana Jertovec km 51+004 želj. most km 51+050 most km 51+444 želj. most km 54+042 most	Krapinsko- zagorska: V. Trgovišće, Zabok, Oroslavje, Bedekovčina, D. Stubica, G. Stubica, M. Bistrica, Zlatar Bistrica, Konjščina, Hrašćina, Budinščina	V – Zlatar Bistrica, km 42+665 (152,18) P = hidr. met. prognoza M = +431 (19.09.2010.)

Procjena rizika od velikih nesreća za područje Krapinsko-zagorske županije

Dionica obrane broj	VODOTOK Obala Naziv dionice Stacionaža Dužina Ukupna dužina	OBJEKTI NA KOJIMA SE PROVODE MJERE OBRANE OD POPLAVA		PODRUČJE UGROŽENO POPLAVOM Županija, općine naselja i objekti	Mjerodavni vodomjeri i kriteriji za proglašenje mjera obrane od poplava
		NASIPI Naziv nasipa Naziv dionice Stacionaža po vodotoku Stacionaža po nasipu Ukupna dužina nasipa	OBJEKTI NA DIONICI		V-vodomjer, rkm, (aps.kota „0“) P-pripremno stanje R-redovna obrana I-izvanredna obrana IS-izvanredno stanje M-najviši zabilježeni vodostaj
			km 57+895 most Hrašćina km 59+600 želj. most km 60+450 most Budinščina		
	Rijeka Horvatska; l.o. i d.o.; „Veliko Trgovišće – Desinić“; kmp 0+000 – 33+200 (33,20 km)		km 0+646 želj. most km 2+551 AB most Gubaševo km 2+680 most km 3+780 AB most km 4+290 most Martinišće km 6+189 AB most km 7+246 brv km 8+195 most km 10+071 most Vilanci km 10 + 975 AB most km 11+907 most Tuh. Toplice km 14+291 most Trsteno km 15+130 most km 15+733 most km 16+453 most Velika Horvat km 17+243 most km 17+894 most km 19+770 most km 20+389 brv km 21+838 most Velinci km 23+700 most km 24+452 most km 24+834 most km 25+411 most Bidružica km 26+119 most km 26+366 most km 26+708 most km 26+ 803 most km 26+865 most km 27+010 most km 28+281 most km 28+554 most	Krapinsko- zagorska: Vel.Trgovišće, Zabok, Tuhelj, Kumrovec, Desinić	V- Gubaševo, km 2+560 P = hidr. met. prognoza
	Topličina „Oroslavje – Gornja Stubica“ 0+000 – 29+400		km 1+521 most km 2+625 most Orometal km 4+259 most	Krapinsko- zagorska: Vel.Trgovišće,	V - Stubičke Toplice, km 5+950 P = hidr. met. Prognoza

Procjena rizika od velikih nesreća za područje Krapinsko-zagorske županije

Dionica obrane broj	VODOTOK Obala Naziv dionice Stacionaža Dužina Ukupna dužina	OBJEKTI NA KOJIMA SE PROVODE MJERE OBRANE OD POPLAVA		PODRUČJE UGROŽENO POPLAVOM Županija, općine naselja i objekti	Mjerodavni vodomjeri i kriteriji za proglašenje mjera obrane od poplava
		NASIPI Naziv nasipa Naziv dionice Stacionaža po vodotoku Stacionaža po nasipu Ukupna dužina nasipa	OBJEKTI NA DIONICI		V-vodomjer, rkm, (aps.kota „0“) P-pripremno stanje R-redovna obrana I-izvanredna obrana IS-izvanredno stanje M-najviši zabilježeni vodostaj
	Dužine 29,4 km		km 4+449 brana Oroteks km 5+180 brana St. Toplice km 5+330 pješački most km 5+490 pješački most km 5+673 most (hotel M.Gubec) km 5+758 most (hotel M.Gubec) km 5+958 željeznički most km 6+042 most km 7+573 most Jezerčica km 8+822 most km 9+605 most Matenci km 11+400 most G. Matenci km 12+122 most km 12+897 most km 13+497 most km 14+067 most (G. Stubica)	Zabok, Tuhelj, Kumrovec, Desinić	
	Potok Burnjak; kmp 0+000 – 12+300; (12,3 km)	Brana retencije Burnjak (l=80 m, h=20,05 m)			Prema hidro- meteorološkoj prognozi: GMP Puntijarka P = ik > 50 mm uz tk = 24 h
	Kosteljina „Veliko Trgovišće- Hum na Sutli“ km 0+000 – km 32+000 Dužina 32,0 km		km 0+847 most km 1+802 most Jalšje km 3+022 most km 3+283 most km 3+994 most km 4+370 most „Samek“ km 5+302 most Vrtnjakovec km 6+283 most km 6+625 most „Belina“ km 6+732 most Kr. Toplice km 7+734 pješački most	Krapinsko- zagorska; Vel.Trgovišće Krap. Toplice Pregrada Hum na Sutli	

Dionica obrane broj	VODOTOK Obala Naziv dionice Stacionaža Dužina Ukupna dužina	OBJEKTI NA KOJIMA SE PROVODE MJERE OBRANE OD POPLAVA		PODRUČJE UGROŽENO POPLAVOM Županija, općine naselja i objekti	Mjerodavni vodomjeri i kriteriji za proglašenje mjera obrane od poplava
		NASIPI Naziv nasipa Naziv dionice Stacionaža po vodotoku Stacionaža po nasipu Ukupna dužina nasipa	OBJEKTI NA DIONICI		V-vodomjer, rkm, (aps.kota „0“) P-pripremno stanje R-redovna obrana I-izvanredna obrana IS-izvanredno stanje M-najviši zabilježeni vodostaj
			km 8+072 most km 8+182 most za Tuhelj km 8+177 most km 9+558 most km 10+652 most km 11+778 most (Lovreća Sela) km 12+740 most km 14+657 most (Valentinovo) km 15+516 most km 17+774 most Cigrovec km 18+922 most km 19+675 most Pregrada km 20+320 most km 21+164 most km 21+441 most km 22+750 most Kostel km 24+920 most km 25+191 most km 26+910 most km 27+002 most km 27+860 most km 28+270 most Druškovec km 28+509 most km 29+530 most Grletinec		

Izvor: Glavni provedbeni plan obrane od poplava, ožujak 2018. godine

Glavnim provedbenim planom obrane od poplava (Hrvatske vode, ožujak 2018. godine), utvrđuju se tehnički i ostali elementi potrebni za upravljanje redovnom i izvanrednom obranom od poplava na vodama I. reda.

Prema Odluci o popisu voda I. reda („Narodne novine“, broj 79/10), u vode I. reda na slivu Krapine, svojom slivnom površinom ili prema duljini toka svrstane su Krapina, Krapinica, Horvatska, Topličina i Kosteljina (pritoka Horvatske).

Zaštita od poplava na slivu Krapine je rješavana nasipima, bujičnim pregradama i regulacijskim radovima na rijeci Krapini kao i na njenim pritocima.

Tijekom 50-ih i 60-ih godina prošlog stoljeća na slivu Krapine su provedeni opsežni regulacijski radovi, koji su inicirani uglavnom potrebom zaštite važnijih prometnica, ceste Zaprešić – Macelj (zagorske magistrale) i željezničke pruge. Ta je regulacija izvedena na donjem toku Krapine, od Save do Kupljenova. Uzvodno od Zaboka trup zagorske magistrale ujedno je i lijevi nasip rijeke Krapine, tako da se u regulacijskim radovima materijal iz iskopa iskoristio za trup ceste.

Na slivu Krapine izgrađeni su obostrani nasipi uz rijeku Krapinu na dionici „Podsused-Žejinci“ (rkm 0+000 – 19+140) sa uspornim nasipima pritoka Obodni kanal Kutječi, Bistra I, Bistra II, Črnc, Lučelnica, ukupne duljine oko 45 km.

Vodotok Krapinica je također reguliran 50-ih godina prošlog stoljeća. Gornji dio toka do Svetog Križa Začretja je u postojećem stanju obrastao raslinjem i neuređen, dok je nizvodnije prema ušću u Krapinu prisutan viši stupanj regulacije. Na kraćem dijelu toka, kroz sam grad Krapinu, korito Krapinice je betonirano, a pokosi su izvedeni uporabom kamena u betonu.

Brana za retenciju predviđena je na vodotoku Smiljanova Graba, desnom pritoku Krapinice uzvodno od Đurmanca izgrađena je istoimena retencija.

Osnovne karakteristike retencije su:

- površina sliva: 8,03 km²,
- volumen retencije: 330.000 m³,
- visina brane: 18,50 m,
- kota krune brane: 258,50 m.n.m.,
- kota sigurnosnoga preljeva: 254,50 m.n.m.

Vodotok Horvatska je gotovo cijelim svojim tokom (od ušća u Krapinu do Desinića) uređen i održavan. Postoje lokacije koje nisu uređene, ali su zanemarivog opsega u odnos na ukupnu duljinu toka.

Vodotok Topličina je većim dijelom uređen i održavan, a bujični pritoci koji se u nju ulijevaju su većim dijelom neregulirani. Djelomično su izgrađene stepenice i obaloutvrde.

U svrhu reguliranja vodnih valova potoka Burnjak, pritoke potoka Topličine izgrađena je retencija Burnjak. Retencija se nalazi na stacionaži km 3+937 potoka Burnjak. Sastoji se sastoji od nasute brane s glinenom jezgrom u sredini presjeka, temeljnog ispusta i preljeva u boku. Retencijski prostor je dimenzioniran za prihvata 100 g. vv, a prihvaća i 1.000 g. vv. Brana spada u visoke brane.

Osnovne karakteristike retencije su:

- površina sliva do pregradnoga mjesta: a = 14,4 km²,
- kota preljeva: 233,40 m.n.m.,
- površina retencije kod normalnog uspora: 288.900 m²,
- dužina zaplavnog prostora kod normalnoga uspora: 1.400 m,
- volumen retencije kod normalnog uspora: v = 1.800.000 m³,

- kota krune brane : 236,00 m n.m.,
- maksimalna visina brane: 20,5 m.

Najznačajnija regulacijska i zaštitna vodna građevina na Sutli je akumulacija Sutlansko jezero (Vonarje), a osnovna joj je namjena zadržavanje velikovodnog vala Sutle i povećanje zaštite od poplave nizvodnih naselja. Građevina je projektirana i izvedena da bi služila kao višenamjenska akumulacija (vodoopskrba, navodnjavanje i zadržavanje vodnog vala), ali je početkom 80-tih godina prošlog stoljeća, nakon onečišćenja uzrokovanog nepostojanjem sustava odvodnje otpadnih voda uzvodnih naselja, prestala funkcionirati za vodoopskrbu, i trenutno funkcionira kao retencija. Sutlansko jezero se nalazi uzvodno od ušća Mestinjščice u Sutlu. Volumen vode u akumulaciji kod nivoa vode na koti preljeva (207,50 m.n.m.) iznosi $8,7 \times 10^6 \text{ m}^3$.

Osnovni podaci o akumulaciji Sutlansko jezero (Vonarje) su kako slijedi:

- kota krune brane 211,45 m.n.m.,
- kota preljeva 207,50 m.n.m.,
- kota maksimalne razine 209,35 m.n.m.,
- sigurnosno nadvišenje 1,5 m,
- visina brane iznad terena 14,85 m,
- dužina brane 102,2 m,
- širina krune do 4,0 m,
- biološki minimum od 120 l/s,
- volumen akumulacije kod kote 207,50 m.n.m. iznosi $8,7 \cdot 10^6 \text{ m}^3$,
- volumen akumulacije kod kote 209,35 m.n.m. iznosi $12,4 \cdot 10^6 \text{ m}^3$.

U svibnju 2019. godine započeti su radovi na modernizaciji i nadogradnji pregrade Vonarje. Radovi na modernizaciji brane Vonarje financiraju se kroz Projekt FRISCO2.1. Prekogrančno usklađeno smanjenje rizika od poplava 2.1. – građevinske mjere brana Vonarje, a u sklopu programa suradnje INTERREG V-A Slovenija – Hrvatska. Ovu investiciju, kroz Projekt FRISCO2.1. zajednički provode Hrvatske vode i Direkcija za vode Republike Slovenije. U sklopu projekta planira se sanacija brane koja će u konačnici zadržati postojeće gabarite, funkciju i zahtjeve brane. Sanacija uključuje niz građevinskih mjera koje služe unapređenju sigurnosti i funkcionalnosti brane:

- sanacija oštećenih betonskih dijelova objekata na brani odgovarajućim materijalima (injektiranje pukotina epoksidnom smolom, zaštita vidljive armature antikorozivnim premazom, nanošenje reparaturnog morta na betonske površine),
- zamjena metalnih ograda na objektima i pristupnom mostu (veza između pregrade i preljevnog objekta),
- zamjena dotrajalih metalnih zapornica i opreme za manipulaciju zapornicama,
- zamjena nadstrešnice iznad prostora za manipulaciju zapornicama,
- antikorozijska zaštita metalne konstrukcije pristupnog mosta,

- ugradnja opreme za praćenje stanja brane (akcelerografa, piezometara, inklinometara),
- ugradnja opreme za automatizaciju upravljanja zapornicama i daljinski nadzor upravljanja zapornicama.

Svrha projekta je modernizacija i nadgradnja brane Vonarje, kako bi se osiguralo zadržavanje visokih voda Sutle i time zaštitila nizvodna naselja od poplava.

6.2.4. Uzrok

Poplave su jedna od geofizičkih pojava, odnosno pojava neuobičajeno velike količine vode na određenom mjestu zbog djelovanja prirodnih sila (velika količina oborina) ili drugih uzroka kao što su propuštanje brana, ratna razaranja i sl.

Prema uzrocima nastanka poplave se mogu podijeliti na:

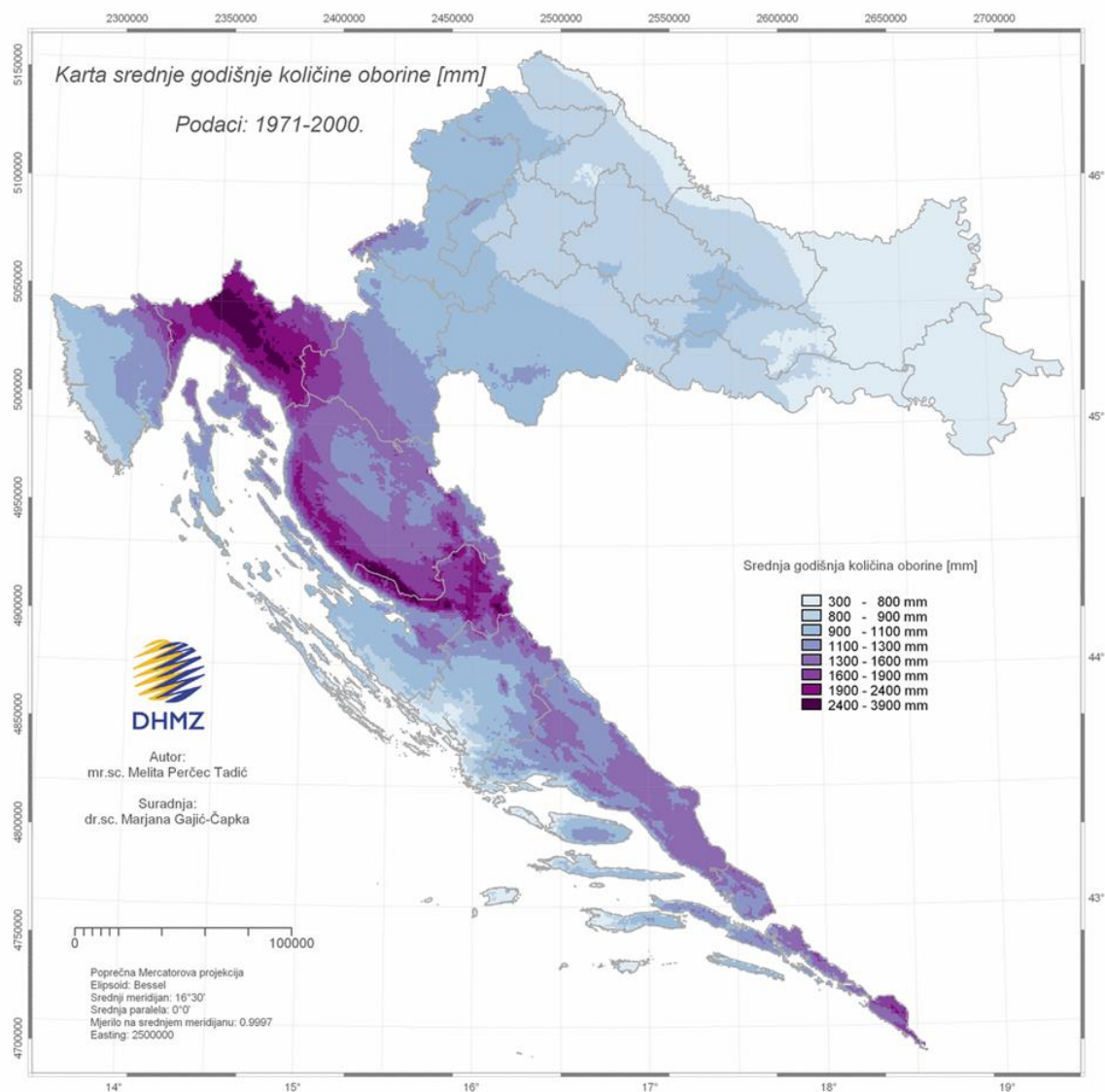
- poplave nastale zbog jakih oborina,
- poplave nastale zbog nagomilavanja leda u vodotocima,
- poplave nastale zbog klizanja tla ili potresa,
- poplave nastale zbog rušenja brane ili ratnih razaranja.

S obzirom na vrijeme formiranja vodnog vala poplave se mogu razvrstati na:

- mirne poplave – poplave na velikim rijekama kod kojih je potrebno deset i više sati za formiranje velikog vodnog vala,
- bujične poplave – poplave na brdskim vodotocima kod kojih se formira veliki vodni val za manje od deset sati,
- akcidentne poplave – poplave kod kojih se trenutno formira veliki vodni val rušenjem vodoprivrednih ili hidroenergetskih objekata.

6.2.4.1. Razvoj događaja koji prethodi velikoj nesreći

Na području Županije kiše su česta pojava u svibnju, lipnju i srpnju. Karakter tih ljetnih oborina također povećava maksimalno otjecanje zbog koncentracije vode u vodotocima. Drugi oborinski maksimum javlja se u studenom, a najmanje oborina je u mjesecima veljači i ožujku. Prosječne godišnje količine oborine u razdoblju od 1981. do 2000. godine kreću se od 973,7 mm (Stubičke Toplice) do 1.119,3 mm (Stubička gora). Snježni pokrivač se godišnje prosječno 40-ak dana javlja u hladnom dijelu godine (od studenog do travnja).

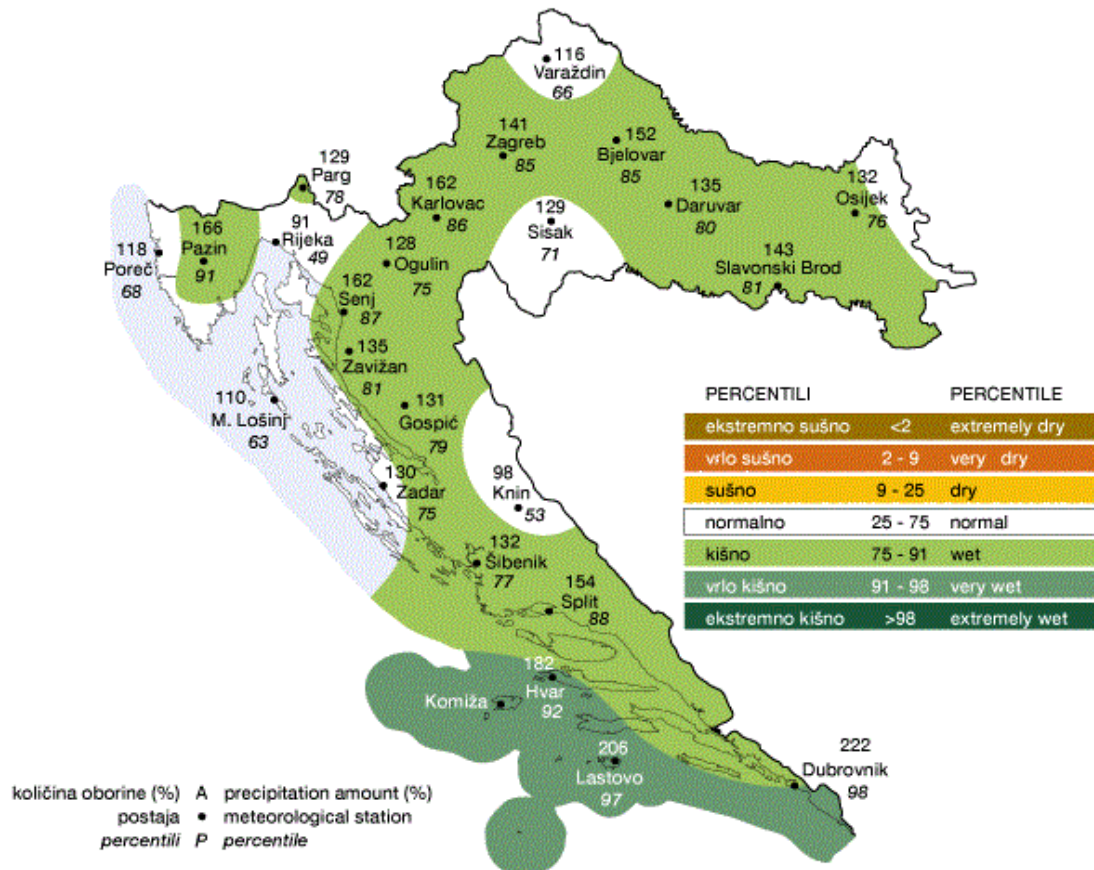


Slika 15. Karta srednje godišnje količine oborina (mm) prema podacima 1971.-2000. godine

Izvor: Državni hidrometeorološki zavod

6.2.4.2. Okidač koji je uzrokovao veliku nesreću

Rijeku Krapinu i vodotoke na području Županije karakteriziraju peripanonski kišno-snežni režim što znači da je maksimum protoka i vodostaja u proljeće (ožujak-travanj) posljedica velike količine oborina te topljenja snijega.



Slika 16. Odstupanje količine oborine od višegodišnjeg prosjeka za travnja 2019. godine

Izvor: Državni hidrometeorološki zavod

6.2.5. Opis događaja

Najveće zabilježene poplave na slivu Krapine bile su 1974. godine, 1989. godine, 1997, 1998. i 1999. godine. Poplave 1974. i 1989. godine su jedne od najvećih na slivu, jer je cijeli sliv bio obuhvaćen poplavom, a nastale štete bile su katastrofalne.

6.2.5.1. Događaj s najgorim mogućim posljedicama

Topografske i meteorološke karakteristike sliva rijeke Krapine pogoduju plavljenju ponajprije nizinskih dijelova sliva na kojem se prvenstveno nalaze naselja, industrija i infrastruktura kao i poljoprivredne površine i šume. Poplavom najugroženija područja nalaze se uz vodotoke Krapinica, Krapina, Topličina.

Poplavama u slivu rijeke Krapine najviše su izložene poljoprivredne površine, a nakon njih šume, pašnjaci i livade te na kraju dolaze naselja.

Na rijeci Krapini dolazi do plavljenja poljoprivrednih površina gotovo na cijelom toku. U pogledu obrane od poplava najugroženija je industrijska zona Grada Zaboka, te niz većih i manjih naselja koja su izložena poplavama, a to su: Đurmanec, Bedekovčina, Začretje, Oroslavje. Na području općina Bedekovčina, Začretje i Grada Oroslavja nema ugroženih ljudi već su ugrožene poljoprivredne površine, dok je na području Općine Đurmanec

ugroženo 20-tak ljudi, ali bez potrebe evakuacije. Od prometnih objekata ugrožene su državna cesta Zabok-Konjščina te željeznička pruga Zaprešić-Zabok-Varaždin.

Rijeka Krapinica često ugrožava područja kojima protječe. Najugroženija naselja su Đurmanec i Sveti Križ Začretje, gdje nije postignut niti stupanj zaštite na veliku vodu 10-godišnjeg povratnog razdoblja, te su često plavljeni stambeni i gospodarski objekti i proizvodni pogoni. Rijeka Krapinica ugrožava i niže ležeće dijelove Grada Krapine, gdje nije postignut stupanj zaštite na veliku vodu 50-godišnjeg povratnog razdoblja. Državna cesta Zagreb-Macelj, koja prolazi dolinom Krapinice, projektirana je na veliku vodu 100-godišnjeg povratnog razdoblja, te se smatra sigurnom od poplava.

Potok Topličina glavni je recipijent bujičnog područja sjeverne Medvednice i također često plavi područja kojima teče. Ovdje je najugroženije naselje Stubičke Toplice, gdje se plave stambeni objekti, Hotel „Matija Gubec“ i poslovni objekt „Trgostil“, a ugrožena je i Specijalna bolnica Stubičke Toplice. Na tom području su smješteni gradovi Donja Stubica i Oroslavje koji nisu sigurni niti na veliku vodu 10-godišnjeg povratnog razdoblja, te Općina Gornja Stubica. U dolini se nalazi državna cesta Zabok-Donja Stubica, niz županijskih cesta i željeznička pruga Zabok-Gornja Stubica, koje su također izložene poplavama. Prilikom poplave, bazen potoka Topličine je najčešće prometno odsječen od ostalog dijela Županije, jer na prometnicama bude i do 0.5 m vode.

6.2.5.1.1 Posljedice na život i zdravlje ljudi

Posljedice na život i zdravlje ljudi prikazuju se ukupnim brojem ljudi za koje se procjenjuje kako mogu biti u sastavu od nekog od procesa nastalih kao posljedica događaja opisanih scenarijem – poginuli, ozlijeđeni, oboljeli, evakuirani i sklonjeni.

Pretpostavlja se da poplave na slivu Krapinsko-zagorske županije neće se javljati u razmjerima u kojima bi ugrožavale stanovništvo, u smislu da se stanovništvo mora evakuirati i zbrinjavati na sigurne lokacije, odnosno da bi bilo životno ugroženo. Obzirom na navedeno, posljedice na život i zdravlje ljudi možemo okarakterizirati kao neznatne.

Tablica 32. Posljedice na život i zdravlje ljudi – poplave

Život i zdravlje ljudi			
Kategorija	Posljedice	Kriterij -st-	Odabrano
1	Neznatne	*<1,328	X
2	Malene	1,328-6,109	
3	Umjerene	6,242-14,609	
4	Značajne	15,937-46,848	
5	Katastrofalne	47,812>	

6.2.5.1.2 Posljedice na gospodarstvo

Posljedice na gospodarstvo odnose se na ukupnu materijalnu i financijsku štetu u gospodarstvu nastalu utjecajem prijetnje u odnosu na proračun Županije.

Uslijed poplava, posljedice na gospodarstvo očitovale bi se u vidu šteta na pokretnoj i nepokretnoj imovini, gubitku repromaterijala, troškova sanacije i sl. Ekonomske štete mogu se javiti zbog nedostatka prehrambenih proizvoda i stočne hrane uslijed plavljenja poljoprivrednih površina, livada i sjenokoša.

Tablica 33. Posljedice na gospodarstvo – poplave

Gospodarstvo			
Kategorija	Posljedice	Kriterij -kn-	Odabrano
1	Neznatne	3.636.473,17-7.272.946,34	
2	Malene	7.272.946,34-36.364.731,70	
3	Umjerene	36.364.731,70-109.094.195,10	
4	Značajne	109.094.195,10-181.823.658,50	x
5	Katastrofalne	>181.823.658,50	

6.2.5.1.3 Posljedice na društvenu stabilnost i politiku

Posljedice za Društvenu stabilnost i politiku iskazuju se u materijalnoj šteti i to za štetu na kritičnoj infrastrukturi i šteti na građevinama od društvenog značaja.

Uslijed poplava i podizanja podzemnih voda, moguća su zamućenja vode u individualnim bunarima što može uzrokovati higijensku neispravnost vode za piće. Zbog plavljenja prometnica državnog, županijskog i lokalnog značaja moguće su poteškoće u normalnom odvijanju prometa, te eventualno u opskrbi električnom energijom.

Tablica 34. Posljedice na kritičnu infrastrukturu – poplave

Društvena stabilnost i politika			
Štete/gubici na kritičnoj infrastrukturi			
Kategorija	Posljedice	Kriterij -kn-	Odabrano
1	Neznatne	3.636.473,17-7.272.946,34	
2	Malene	7.272.946,34-36.364.731,70	
3	Umjerene	36.364.731,70-109.094.195,10	X
4	Značajne	109.094.195,10-181.823.658,50	
5	Katastrofalne	>181.823.658,50	

Opasnost od poplavnih voda postoji za sve ustanove, odnosno građevine javno društvenog značaja koje se nalaze u poplavnim zonama.

Tablica 35. Posljedice na ustanove/građevine javno društvenog značaja – poplave

Društvena stabilnost i politika			
Štete/gubici na ustanovama/građevinama javnog društvenog značaja			
Kategorija	Posljedice	Kriteriji - kn-	Odabrano
1	Neznatne	3.636.473,17-7.272.946,34	
2	Malene	7.272.946,34-36.364.731,70	X
3	Umjerene	36.364.731,70-109.094.195,10	
4	Značajne	109.094.195,10-181.823.658,50	
5	Katastrofalne	>181.823.658,50	

Posljedice za Društvenu stabilnost i politiku iskazuju se zbirno.

Tablica 36. Posljedice na društvenu stabilnost i politiku – potres

Kategorija	Kritična infrastruktura	Ustanove/građevine javnog društvenog značaja	Ukupno
1			
2		X	
3	X		X
4			
5			

6.2.5.1.4 Vjerojatnost događaja

Vjerojatnost pojave poplava izazvanih izlivanjem vodotoka sliva rijeke Krapine na području Županije, okarakterizirana je kao umjerena.

Tablica 37. Vjerojatnost/frekvencija – potres

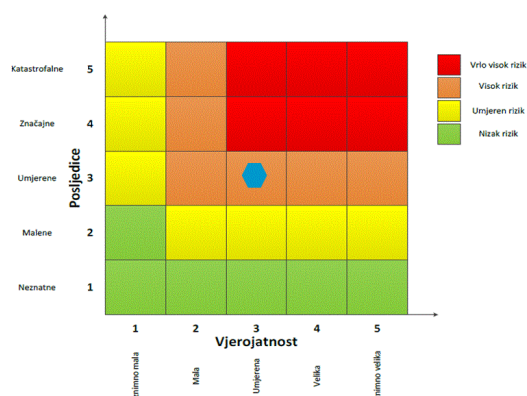
KATEGORIJA	VJEROJATNOST/FREKVENCIJA			
	KVALITATIVNO	VJEROJATNOST	FREKVENCIJA	ODABRANO
1	Iznimno mala	<1 %	1 događaj u 100 godina i rjeđe	
2	Mala	1 – 5 %	1 događaj u 20 do 100 godina	
3	Umjerena	5 – 50 %	1 događaj u 2 do 20 godina	X
4	Velika	51 – 98 %	1 događaj 1 do 2 godine	
5	Iznimno velika	> 98 %	1 događaj godišnje ili češće	

6.2.6. Podaci, izvori i metode izračuna

- Glavni provedbeni plan obrane od poplava, Hrvatske vode, ožujak 2018. godine,
- Popis stanovništva 2011. godinu, Državni zavod za statistiku,
- Procjena rizika od katastrofa za Republiku Hrvatsku, 2015. godine,
- Procjena rizika od velikih nesreća za Grad Donju Stubicu, rujanj 2018. godine,
- Procjeni rizika od katastrofa i velikih nesreća za područje Grada Krapine, siječanj 2019. godine,
- Procjena rizika od velikih nesreća za Grad Zabok, ožujak 2018. godine,
- Procjena rizika od velikih nesreća za područje Općine Bedekovčina, studeni 2018. godine,
- Procjena rizika od velikih nesreća za Općinu Đurmanec, srpanj 2018. godine,
- Procjena rizika od velikih nesreća za Općinu Gornja Stubica, srpanj 2018. godine,
- Procjena rizika od velikih nesreća za Općinu Sveti Križ Začretje, ožujak 2018. godine.

6.2.7. Matrice rizika

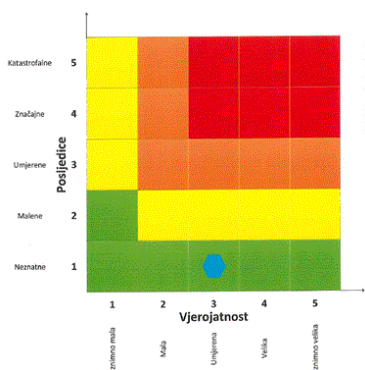
VRSTA RIZIKA	OPIS RIZIKA
Nizak rizik	Dodatne mjere nisu potrebne, osim uobičajenih.
Umjeren rizik	Rizik se može prihvatiti ukoliko troškovi premašuju dobit.
Visok rizik	Rizik se može prihvatiti ukoliko je smanjenje nepraktično ili troškovi uvelike premašuju dobit.
Vrlo visok rizik	Rizik se ne može prihvatiti, izuzev u iznimnim situacijama.



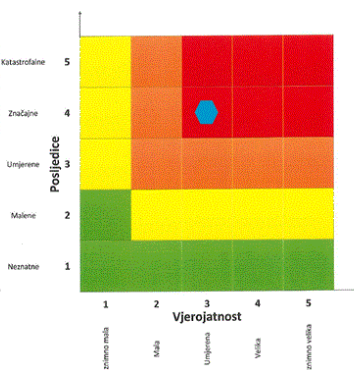
RIZIK: Poplave

NAZIV SCENARIJA: Poplave izazvane utjecajem dužeg oborinskog razdoblja na slivu rijeke Krapine

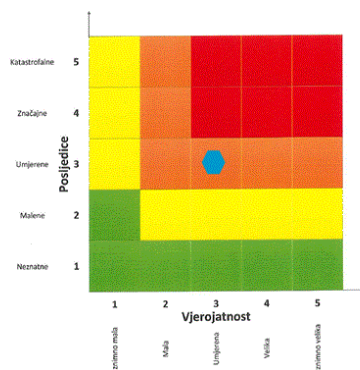
Događaj s najgorim mogućim posljedicama



Život i zdravlje ljudi



Gospodarstvo



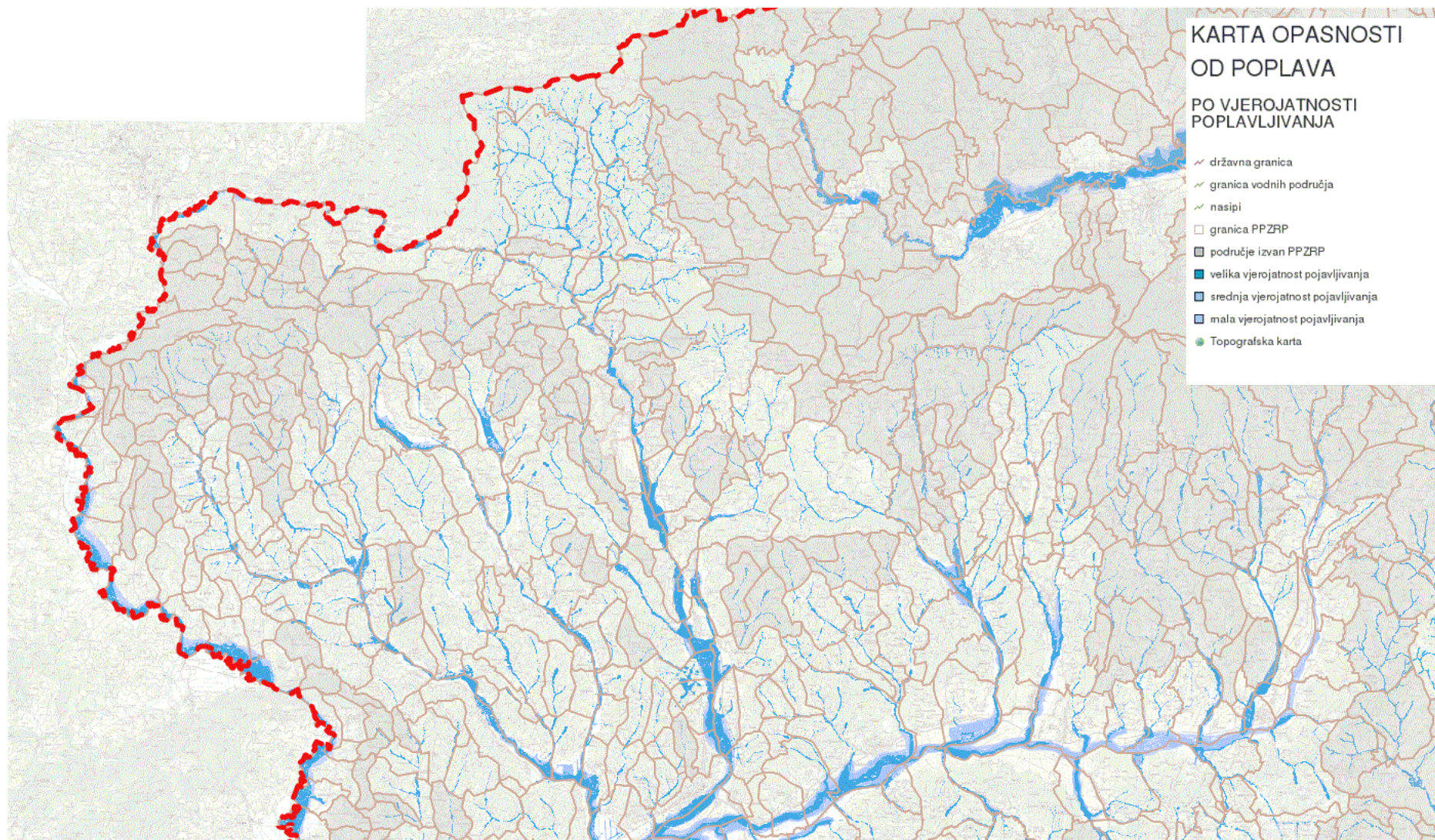
Društvena stabilnost i politika

6.2.8. Karte prijetnji

Karta prijetnji od poplava izrađena je u mjerilu 1 : 25 000, a ukazuju na moguće obuhvate tri specifična poplavna scenarija na području Županije:

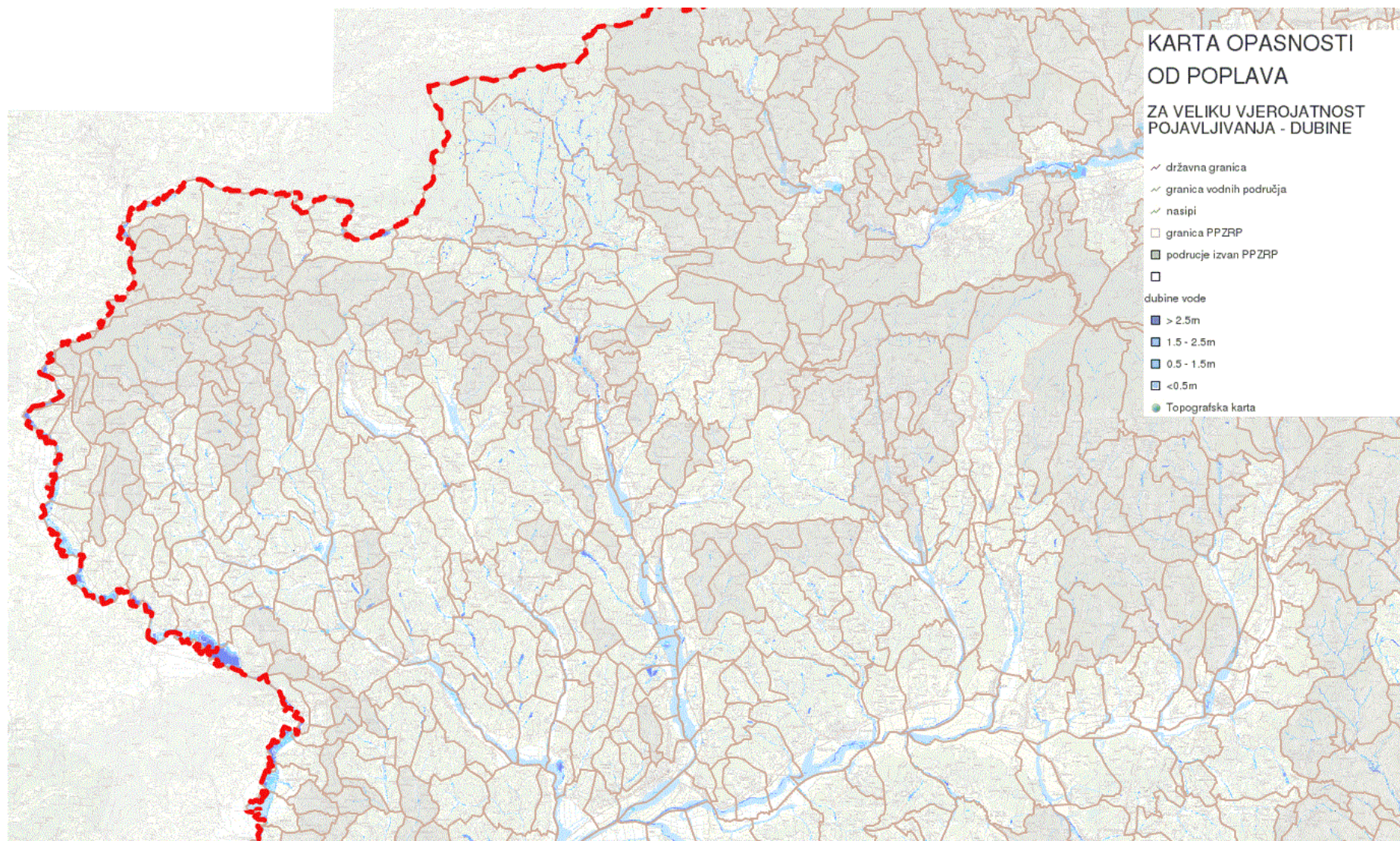
- poplave male vjerojatnosti pojavljivanja,
- poplave srednje vjerojatnosti pojavljivanja,
- poplave male vjerojatnosti pojavljivanja uključujući poplave uslijed mogućih rušenja nasipa na većim vodotocima te rušenje visokih brana (umjetne poplave).

Za izradu karata opasnosti od poplava korištene su topografske podloge Državne geodetske uprave, hidrometeorološke podloge Državnog hidrometeorološkog zavoda i mareografske podloge Hrvatskog hidrografskog instituta.



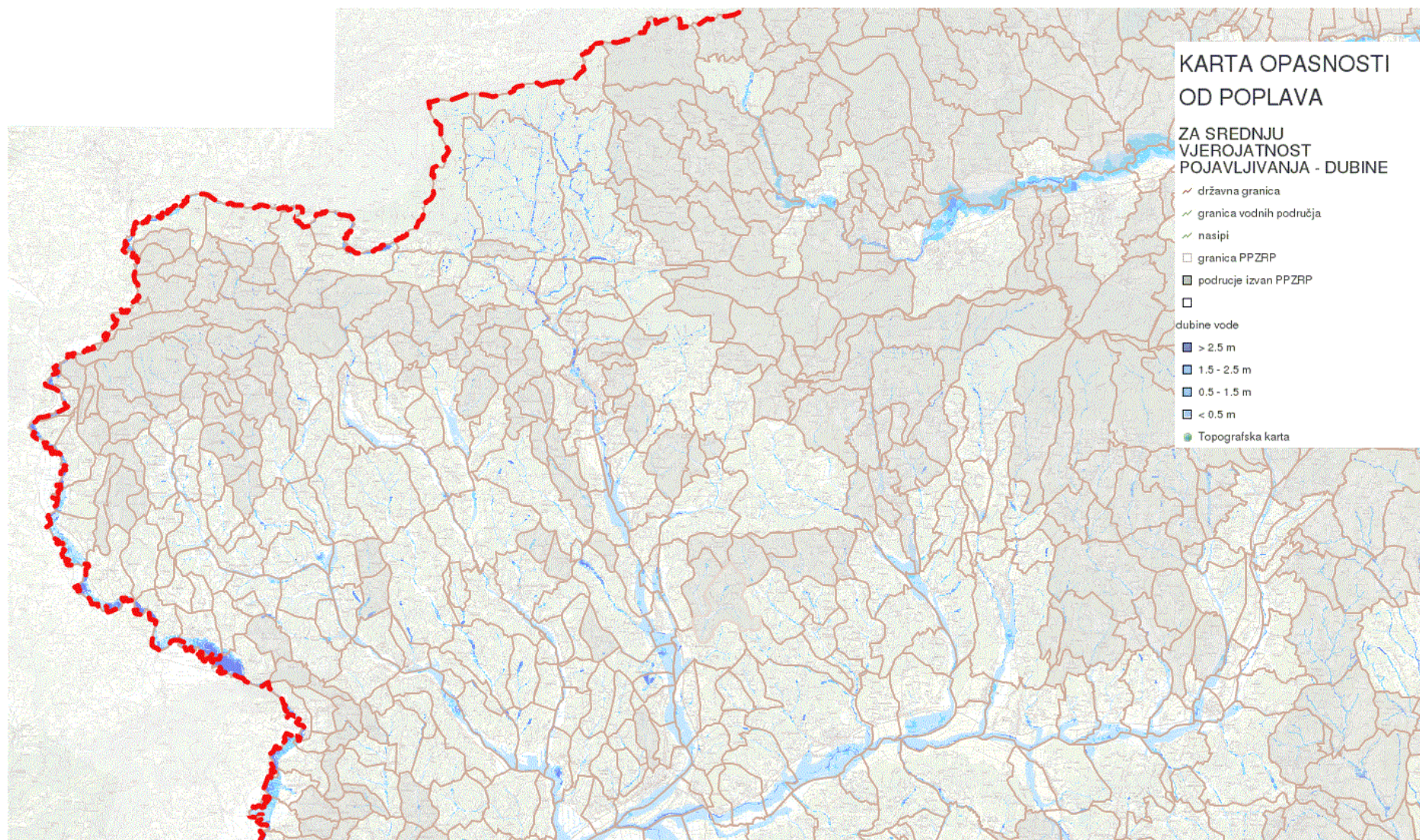
Slika 17. Karta opasnosti od poplava po vjerojatnosti poplavljanja

Izvor: Hrvatske vode, lipanj 2019. godine



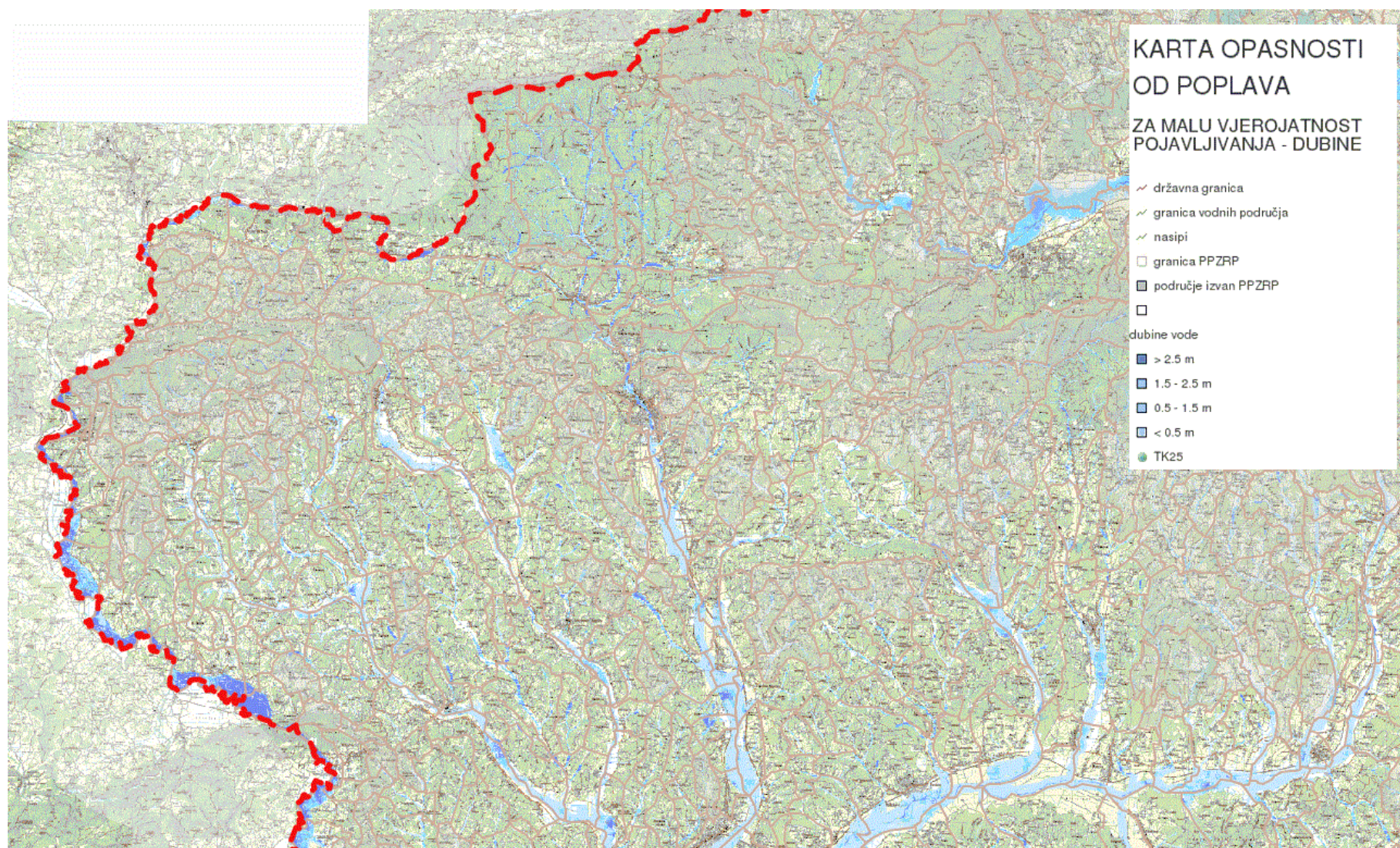
Slika 18. Karta opasnosti od poplava za veliku vjerojatnost poplavljivanja – dubine

Izvor: Hrvatske vode, lipanj 2019. godine



Slika 19. Karta opasnosti od poplava za srednju vjerojatnost poplavlivanja – dubine

Izvor: Hrvatske vode, lipanj 2019. godine

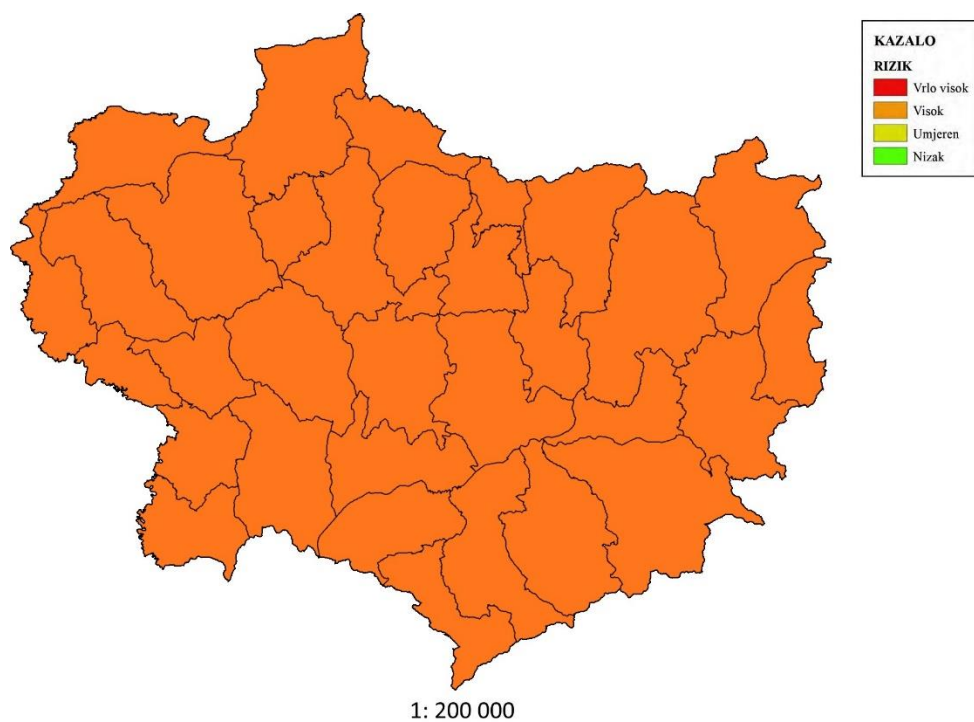


Slika 20. Karta opasnosti od poplava za malu vjerojatnost poplavljivanja – dubine

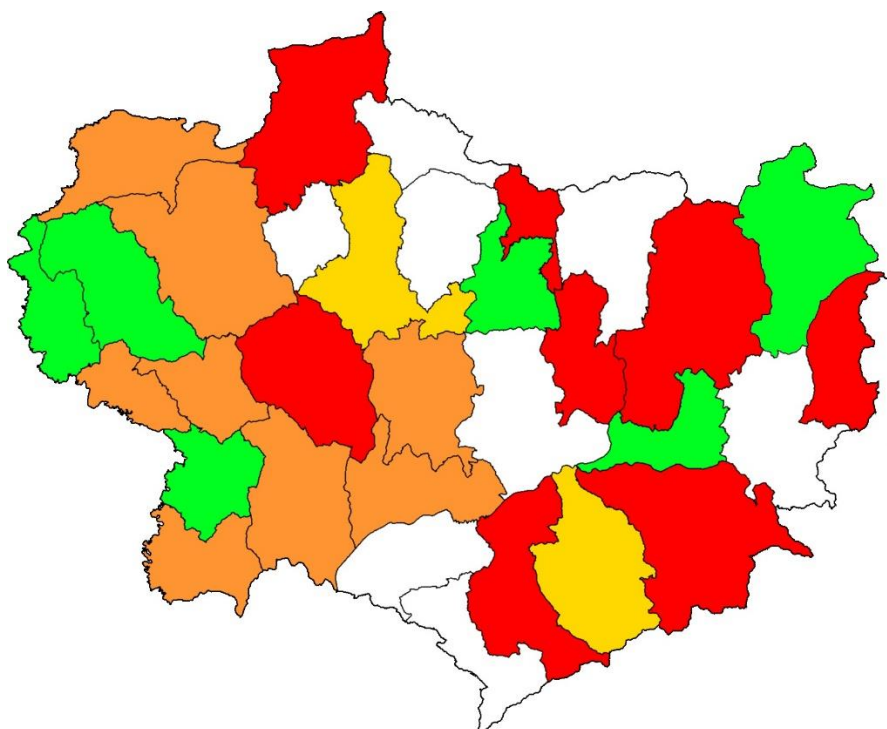
Izvor: Hrvatske vode, lipanj 2019. godine

6.2.9. Karte rizika

RIZIK: POPLAVE IZAZVANE IZLIJEVANJEM KOPNENIH VODENIH TIJELA



UKUPNE POSLJEDICE: RIZIK – POPLAVE IZAZVANE IZLIJEVANJEM KOPNENIH VODENIH TIJELA



6.3.EPIDEMIJE I PANDEMIJE

Naziv scenarija
Epidemija influence na području Krapinsko-zagorske županije
Grupa rizika
Epidemije i pandemije
Rizik
Epidemije i pandemije
Radna skupina
Koordinator:
Anđelko Ferek Jambrek, načelnik Stožera civilne zaštite Krapinsko-zagorske županije
Nositelj:
Martina Gregurović Šanjug, pročelnica Upravnog odjela za zdravstvo, socijalnu skrb, udruge i mlade
Izvršitelj:
Zavod za javno zdravstvo Krapinsko-zagorske županije Dom zdravlja Krapinsko-zagorske županije Zavod za hitnu medicinu Krapinsko-zagorske županije Opća bolnica Zabok i bolnica ratnih veterana

6.3.1. Uvod

Gripa je ozbiljna akutna zarazna bolest uzrokovana jednim od virusa influence (tip A i tip B) izraženim brzim širenjem i visokim brojem oboljelih. Praćena je prije svega općim simptomima, osobito vrućicom, malaksalošću, glavoboljom, bolima u mišićima te drugim znakovima teške toksemije. Respiratorni simptomi u početku bolesti nisu izraženi, obično se javljaju tek u dijelu bolesti kad već popuštaju opći simptomi, unatoč činjenici da su respiratorni organi osnovno i glavno mjesto infekcije. Gripu karakterizira nagli početak, nešto sporiji oporavak i mogućnost razvoja brojnih komplikacija. Na vrstu, težinu bolesti i komplikacija utječe dob oboljelog, cjelokupno zdravstveno stanje i poglavito kronične bolesti od kojih je osoba bolovala prije gripe. Gripa je specifična po tome što može izazvati masovna oboljenja i komplikacije koje mogu dovesti do smrtnog ishoda.

Influenca odnosno gripa je sezonska bolest koja se svake godine javlja na području Županije u zimskim mjesecima. Prema podacima Zavoda za javno zdravstvo Krapinsko-zagorske županije, unatrag 10 godina, prosječan broj osoba oboljelih od gripe iznosi 2.052. Raspon oboljelih od gripe na području Županije kretao se od 275 oboljelih u sezoni 2014./2015 do 3.593 u sezoni 2015./2016. U sezoni 2017./2018. na osnovi tjednih prijava gripe od strane liječnika obiteljske medicine na području Županije broj oboljelih je iznosio 3.176, a broj smrtnih slučajeva iznosi je 3. U sezoni 2018./2019. na području Županije bilo je prijavljeno 2.440 slučajeva oboljelih od gripe te 7 smrtnih slučajeva. Grad s ukupno najviše oboljelih u sezoni 2018./2019. bio je Grad Krapina sa 416 slučajeva oboljelih od gripe, dok je najmanje oboljelih imao Grad Oroslovje sa 10 oboljelih. Općina s najviše oboljelih je bila Veliko Trgovišće (258), a Općina Lohor nije prijavila niti jedan slučaj oboljenja. Učestalost oboljenja

prema broju stanovnika je bila najviša u Općini Kumrovec (100/1000), a najmanja u Općini Lohor (0/1000).

6.3.2. Prikaz utjecaja na kritičnu infrastrukturu

Utjecaj	Sektor
	Komunikacijska i informacijska tehnologija (elektroničke komunikacije, prijenos podataka, informacijski sustavi, pružanje audio i audiovizualnih medijskih usluga)
	Promet (cestovni, željeznički, zračni, pomorski i promet unutarnjim plovim putovima)
x	Zdravstvo (zdravstvena zaštita, proizvodnja, promet i nadzor nad lijekovima)
	Vodno gospodarstvo (regulacijske i zaštitne vodne građevine i komunalne vodne građevine)
	Hrana (proizvodnja i opskrba hranom i sustav sigurnosti hrane, robne zalihe)
	Financije (bankarstvo, burze, investicije, sustavi osiguranja i plaćanja)
	Proizvodnja, skladištenje i prijevoz opasnih tvari (kemijski, biološki, radiološki i nuklearni materijali)
	Javne službe (osiguranje javnog reda i mira, zaštita i spašavanje, hitna medicinska pomoć)
	Nacionalni spomenici i vrijednosti

6.3.3. Kontekst

Gripa se javlja u pandemijskom, epidemijskom obliku, lokaliziranim grupiranjima i sporadično, najčešće uzrokovana virusom gripe tipa A. Bitno je napomenuti da postotak stanovništva koji oboli tijekom pandemije se kreće od 10% do 20%, a u zatvorenim kolektivima moguć je pobol preko 50% članova. Osobe starije životne dobi, kronični bolesnici te dojenčad, starosne su skupine najsklonije komplikacijama gripe.

Cijepljenje je najbolji način zaštite od gripe i njenih komplikacija, a ono se posebno preporučuje osobama s povećanim rizikom od nastanka komplikacija u slučaju infekcije gripom ili bliskim kontaktima rizičnih skupina.

Svake godine Hrvatski zavod za javno zdravstvo osigurava određeni broj doza cjepiva protiv gripe za svoje osiguranike, a ono je preporučeno i besplatno za sljedeće kategorije stanovništva:

- osobe životne dobi 65 godina i starije,
- štićenici domova za starije osobe te institucije za njegu kroničnih bolesnika (bez obzira na dob uključujući i djecu),
- pacijenti s kroničnim oboljenjima srca i pluća, uključujući i djecu, a posebno s oštećenom plućnom funkcijom i kongenitalnim manama,
- odrasli i djeca s kroničnim bolestima metabolizma, kroničnim bolestima bubrega, hemoglobinopatijama i oštećenjem imunog sustava,
- djeca i adolescenti (6 mj. do 18 god.) na dugotrajnoj terapiji lijekovima koji sadrže acetilsalicilnu kiselinu,
- djelatnici domova za starije osobe te institucija za njegu kroničnih bolesnika,

- zdravstveni djelatnici,
- trudnice.

U slučaju da se neke od osoba za koje je cijepljenje preporučljivo zbog svog zdravstvenog stanja ne mogu cijepiti (kontraindikacija), umjesto njih se pod istim uvjetima trebaju cijepiti osobe iz njihove bliske okoline, primjerice kućni kontakti (uključujući djecu), osobe koje pružaju kućnu medicinsku njegu i sl.

6.3.4. Uzrok

Postoje tri virusa gripe ili influence (A, B i C). Na površini lipidne ovojnice nalaze se dva osnovna virusna antigena - hemaglutinin (H) i neuraminidaza (N). Oni nisu stabilni, stalno mijenjaju svoja antigenska svojstva, pa tako nastaju mutacije virusa influence koje su osobito karakteristične za virus gripe A. Manje se promjene (antigensko skretanje) događaju češće, svake 2 do 3 godine, a veće (antigenski otklon) rjeđe, u prosjeku svakih 10 do 40 godina. Zato samo virus gripe A, zbog korjenitih promjena, može prouzročiti velike epidemije i pandemije (epidemije svjetskih razmjera), te čestu pojavu teških kliničkih oblika bolesti s brojnim komplikacijama.

6.3.4.1. Razvoj događaja koji prethodi velikoj nesreći

Iako epidemija influence može nastati u bilo koje doba godine, često sezona počinje približavanjem hladnijih dana, odnosno zimi kada se ljudi više nalaze u zatvorenim prostorima slabije prozračivosti. Virusi imaju veliku sklonost stalnim promjenama što utječe na pojavu gripe, odnosno na broj oboljelih. Kada dođe do promjene virusa, svi su ljudi osjetljivi, jer ranije stečena otpornost više ne štiti od bolesti. Tada se može pojaviti epidemija koja se vrlo brzo širi diljem svijeta i stoga se naziva pandemijom. U pandemiji obolijeva velik broj ljudi, a bolest može biti jednaka ili teža od uobičajene sezonske gripe koja se pojavljuje svake godine.

6.3.4.2. Okidač koji je uzrokovao veliku nesreću

Virus gripe prenosi se kapljicama izbačenim tijekom kihanja i/ili kašljanja. Kada zdrava osoba udahne virusom ispunjenu kapljicu, hemaglutinin se na površini virusa veže za enzime u sluznici koji se nalaze u dišnom traktu. Enzim proteaza cijepa hemaglutinin na pola što genetskom materijalu dozvoljava da uđe u stanicu i počne se množiti.

6.3.5. Opis događaja

Virus gripe B uzrokuje blaže simptome gripe. H i N antigeni ovog tipa rijetko su podložni manjim promjenama (mutacijama genske strukture virusa). Epidemije tipom B virusa gripe najčešće su u školama. Postojanje (prevalencija) antitijela na ovaj tip virusa u općoj populaciji je visoka, a virus rijetko uzrokuje manifestnu infekciju u čovjeka.

Virus gripe tipa A ima sposobnost mutacije (promjene) izgleda, sastava H i N antigena, glavnih infektivnih, odnosno virulentnih dijelova virusa i zato se smatra kako on uzrokuje

teži tijek bolesti. Upravo virus gripe A uzrokom je pandemija (epidemija diljem svijeta). Velika pandemija ovom grupom virusa gripe zabilježena je osobito početkom 20-tog stoljeća kada je od tog virusa gripe umrlo nekoliko milijuna ljudi diljem svijeta.

6.3.5.1. Događaj s najgorim mogućim posljedicama

Inkubacija gripe (razdoblje od infekcije do pojave prvih simptoma) iznosi samo 1 do 3 dana. Bolest nastupa vrlo naglo. Bolesnici uz visoku temperaturu i druge opće simptome osjećaju potpunu klonulost i nemoć, mučninu i gubitak teka, a neki su pospani, smeteni ili dezorijentirani. Temperatura može biti izrazito visoka, nerijetko i iznad 40 °C, osobito u prva 2 do 3 dana bolesti. Povraćanje i proljev nisu rijetke pojave, osobito u male djece. U početku obično nema respiratornih simptoma, a nakon 1 do 2 dana pojavljuju se grlobolja, otežano disanje na nos i suhi nadražajni kašalj te u nekih bolesnika i promuklost. Pojavom tih simptoma klinička slika influence postaje karakterističnija, a dijagnoza sigurnija. Temperatura obično ostaje povišena 4 do 6 dana. Oporavak je relativno spor i dug. Kašalj, umor, nevoljkost, slab tek i slične tegobe mogu potrajati i nekoliko tjedana.

Iako je gripa ozbiljna virusna bolest simptomi u većine oboljelih nestaju kroz 7-10 dana. Međutim poznate su i komplikacije gripe. One se javljaju kod osoba koje ne miruju za vrijeme trajanja bolesti, kod jako mladih osoba, djece ili starijih osoba koje boluju od kroničnih bolesti, kod oboljelih od nervnih bolesti ili kod imunokompromitiranih osoba (oboljelih od HIV-a ili kod osoba koje su na terapiji imunosupresivima ili kortikosteroidima).

Veći problem, a ujedno i najčešći je nastanak virusne, bakterijske ili mješovite upale pluća kao komplikacije gripe. Primarna virusna upala pluća je najrjeđa, ali i najteža. Takvi bolesnici obično se ne oporavljaju nakon nestanka općih simptoma, već imaju napadaje kašlja sa ili bez vrućice, a ponekad iskašljavaju i sukrvavi iskašljaj. Glavno obilježje bakterijske upale pluća nakon gripe je ponovna pojava temperature nakon dva do tri dana poboljšanja tijeka bolesti. Takvi bolesnici nakon ponovne pojave vrućice imaju produktivni kašalj (iskašljavaju), a na plućima se čuje karakterističan zvuk bakterijske upale pluća. Uzročnici koji najčešće uzrokuju bakterijsku upalu pluća nakon gripe su *Streptococcus pneumoniae*, *Staphylococcus aureus* i *Hemophilus influenzae*. Bolesnici s najvećim rizikom za razvoj ove bolesti su srčani bolesnici ili oboljeli od kroničnih plućnih bolesti.

6.3.5.1.1 *Posljedice na život i zdravlje ljudi*

Posljedice na život i zdravlje ljudi prikazuju se ukupnim brojem ljudi za koje se procjenjuje kako mogu biti u sastavu od nekog od procesa nastalih kao posljedica događaja opisanih scenarijem – poginuli, ozlijeđeni, oboljeli, evakuirani i sklonjeni.

U vrijeme epidemije gripe očekuje se da će oboljeti 1 od 10 odraslih stanovništva te 1 od 3 djece. U slučaju pojave novog virusa gripe predviđa se značajno veće obolijevanje stanovništva nego inače. Pretpostavka je da će se povećati stopa bolovanja radno aktivnog

stanovništva te veći stupanj komplikacija i smrtnih slučajeva kod ranjivih skupina društva na području Županije.

Tablica 38. Posljedice na život i zdravlje ljudi – epidemije i pandemije

Život i zdravlje ljudi			
Kategorija	Posljedice	Kriterij -st-	Odabrano
1	Neznatne	*<1,328	
2	Malene	1,328-6,109	
3	Umjerene	6,242-14,609	
4	Značajne	15,937-46,848	
5	Katastrofalne	47,812>	X

6.3.5.1.2 Posljedice na gospodarstvo

Posljedice na gospodarstvo odnose se na ukupnu materijalnu i financijsku štetu u gospodarstvu nastalu utjecajem prijetnje u odnosu na proračun Županije.

Posljedice epidemije influence rezultiraju smanjenjem broja radno aktivnog stanovništva te povećanjem troškova zdravstvenog sustava za liječenje oboljelih i provođenje preventivnih mjera u cilju suzbijanja kao i sprječavanja nastavka širenja epidemije. Uz gore navedene troškove treba pribrojiti i troškove koji su nastali zbog otežanog odvijanja proizvodnih procesa u gospodarstvu, troškove osiguranja cjepiva, troškove kemoprofilakse i terapije osoba koje se iz nekog razloga nisu cijepile i dr.

Tablica 39. Posljedice na gospodarstvo – epidemije i pandemije

Gospodarstvo			
Kategorija	Posljedice	Kriterij -kn-	Odabrano
1	Neznatne	3.636.473,17-7.272.946,34	
2	Malene	7.272.946,34-36.364.731,70	
3	Umjerene	36.364.731,70-109.094.195,10	X
4	Značajne	109.094.195,10-181.823.658,50	
5	Katastrofalne	>181.823.658,50	

6.3.5.1.3 Posljedice na društvenu stabilnost i politiku

Pojava epidemija i pandemija nema direktan utjecaj na kritičnu infrastrukturu, a obzirom da se posljedice na društvenu stabilnost i politiku iskazuju u obliku štete na kritičnoj infrastrukturi te štetama na građevinama od društvenog i javnog značaja, procijenjeno je da ukupna materijalna šteta nastala navedenim scenarijom ima zanemariv utjecaj na društvenu stabilnost i politiku. Prema tome šteta se neće prikazati tablično i putem matrice.

6.3.5.1.4 Vjerojatnost događaja

Epidemije gripe uzrokovane virusom tipa A javljaju se svake 2-3 godine.

Tablica 40. Vjerojatnost/frekvencija – epidemije i pandemije

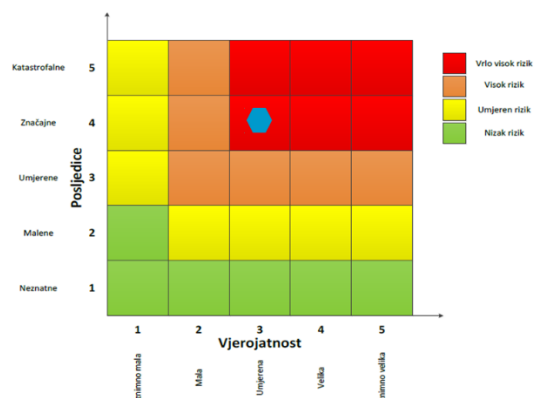
KATEGORIJA	VJEROJATNOST/FREKVENCIJA			
	KVALITATIVNO	VJEROJATNOST	FREKVENCIJA	ODABRANO
1	Iznimno mala	<1 %	1 događaj u 100 godina i rjeđe	
2	Mala	1 – 5 %	1 događaj u 20 do 100 godina	
3	Umjerena	5 – 50 %	1 događaj u 2 do 20 godina	X
4	Velika	51 – 98 %	1 događaj 1 do 2 godine	
5	Iznimno velika	> 98 %	1 događaj godišnje ili češće	

6.3.6. Podaci, izvori i metode izračuna

- Dopis Zavoda za javno zdravstvo Krapinsko-zagorske županije, broj: 01-86/2-2019, od dana 22. veljače 2019. godine,
- Popis stanovništva 2011. godinu, Državni zavod za statistiku,
- Procjena rizika od katastrofa za Republiku Hrvatsku, 2015. godine,
- Smjernice za izradu procjena rizika od velikih nesreća na području Krapinsko-županije, veljača 2017. godina.

6.3.7. Matrice rizike

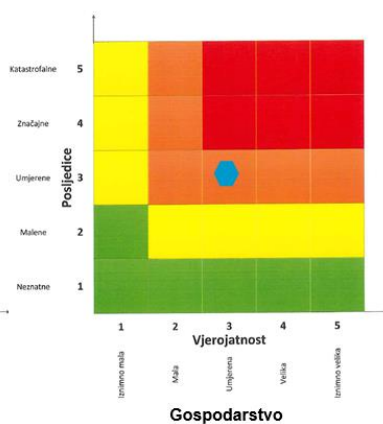
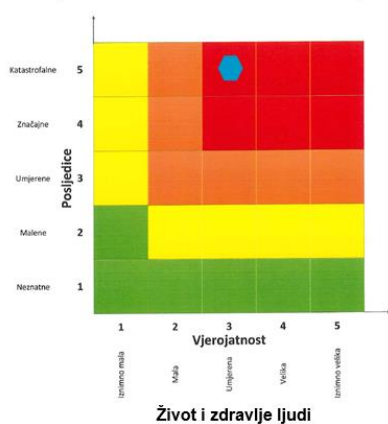
VRSTA RIZIKA	OPIS RIZIKA
Nizak rizik	Dodatne mjere nisu potrebne, osim uobičajenih.
Umjeren rizik	Rizik se može prihvatiti ukoliko troškovi premašuju dobit.
Visok rizik	Rizik se može prihvatiti ukoliko je smanjenje nepraktično ili troškovi uvelike premašuju dobit.
Vrlo visok rizik	Rizik se ne može prihvatiti, izuzev u iznimnim situacijama.



RIZIK: Epidemije i pandemije

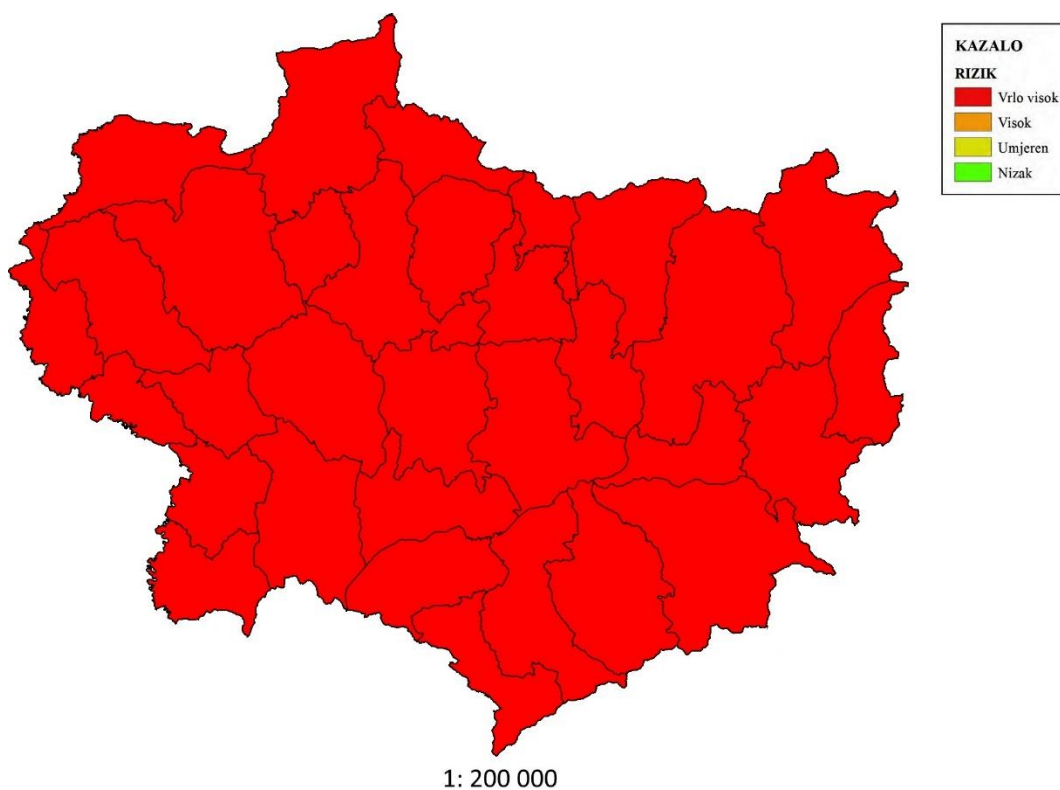
NAZIV SCENARIJA: Epidemija influence na području Krapinsko-zagorske županije

Događaj s najgorim mogućim posljedicama

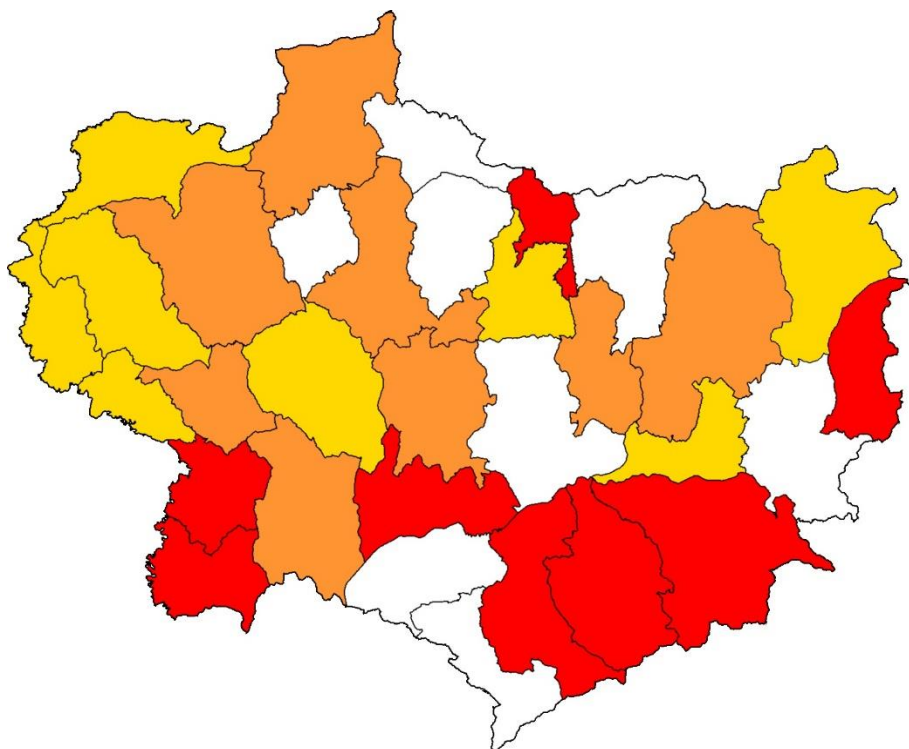


6.3.8. Karte rizika

RIZIK: EPIDEMIJE I PANDEMIJE



UKUPNE POSLJEDICE: RIZIK – EPIDEMIJE I PANDEMIJE



6.4. EKSTREMNE TEMPERATURE

Naziv scenarija
Pojava toplinskog vala na području Krapinsko-zagorske županije
Grupa rizika
Ekstremne vremenske pojave
Rizik
Ekstremne temperature
Radna skupina
Koordinator:
Anđelko Ferek Jambrek, načelnik Stožera civilne zaštite Krapinsko-zagorske županije
Nositelj:
Martina Gregurović Šanjug, pročelnica Upravnog odjela za zdravstvo, socijalnu skrb, udruge i mlade
Izvršitelj:
Zavod za javno zdravstvo Krapinsko-zagorske županije Dom zdravlja Krapinsko-zagorske županije Zavod za hitnu medicinu Krapinsko-zagorske županije Opća bolnica Zabok i bolnica ratnih veterana Vatrogasna zajednica Krapinsko-zagorske županije

6.4.1. Uvod

Toplinski val predstavlja dugotrajnije razdoblje izrazito toplog vremena i visokih temperatura, nerijetko praćenog i visokim postotkom vlage u zraku. Mjeri se u odnosu na uobičajene temperature za pojedino razdoblje određenog područja.

Toplinski valovi predstavljaju opasnost za stanovništvo uzrokujući zdravstvene smetnje i povećanu smrtnost. Posebno ugrožene skupine društva su mala djeca, kronični bolesnici, starije i nemoćne osobe, osobe koje rade na otvorenom prostoru (građevinski radnici, osobe zadužene za održavanje cesta i javnih površina i sl.). Nepovoljan učinak mogu uzrokovati toplinski valovi koji traju dulje vrijeme.

Toplinski valovi uzrokuju ozbiljne zdravstvene i socijalne posljedice. Veoma je važno pravovremeno prepoznati simptome toplotnog udara te što prije započeti s hlađenjem tijela. Kako bi se građani što bolje zaštitili, uveden je sustav upozoravanja na opasnost od vrućine koji se provodi u razdoblju od 15. svibnja do 15. rujna. Temeljem prognoze temperature zraka za tekući dan i sljedeća četiri dana, Državni hidrometeorološki zavod objavljuje upozorenja na opasnost od vrućine na sljedeće četiri razine: nema opasnosti, umjerena opasnost, velika opasnost i vrlo velika opasnost. Pravovremene preventivne mjere mogu smanjiti broj umrlih od toplinskih valova, te su zbog toga veoma bitne preporuke za zaštitu od velikih vrućina (rashlađenje privatnih i poslovnih prostorija, sklanjanje od vrućine, unos dovoljne količine tekućine i dr.).

6.4.2. Prikaz utjecaja na kritičnu infrastrukturu

Utjecaj	Sektor
	Komunikacijska i informacijska tehnologija (elektroničke komunikacije, prijenos podataka, informacijski sustavi, pružanje audio i audiovizualnih medijskih usluga)
	Promet (cestovni, željeznički, zračni, pomorski i promet unutarnjim plovnim putovima)
x	Zdravstvo (zdravstvena zaštita, proizvodnja, promet i nadzor nad lijekovima)
X	Vodno gospodarstvo (regulacijske i zaštitne vodne građevine i komunalne vodne građevine)
x	Hrana (proizvodnja i opskrba hranom i sustav sigurnosti hrane, robne zalihe)
	Financije (bankarstvo, burze, investicije, sustavi osiguranja i plaćanja)
	Proizvodnja, skladištenje i prijevoz opasnih tvari (kemijski, biološki, radiološki i nuklearni materijali)
x	Javne službe (osiguranje javnog reda i mira, zaštita i spašavanje, hitna medicinska pomoć)
	Nacionalni spomenici i vrijednosti

6.4.3. Kontekst

Prema klasifikaciji W. Köppena, Krapinsko-zagorsku županiju karakterizira C tip klime: toplo-umjereno kišna klima, s tipom označenim Cfwbx. Temperatura najhladnijeg mjeseca kreće se između -3°C i 18°C , dok su ljeta s mjesečnom temperaturom najtoplijeg mjeseca ispod 22°C . Na klimatske prilike područja, osim geografske širine, najviše utječu Panonska nizina, Alpe, Dinaridi i reljef koji najviše modificira lokalne klimatske različitosti tj. mikroklimu.

6.4.4. Uzrok

Uzrok pojave toplinskih valova je utjecaj povišenog tlaka zraka i prostrane anticiklone. Temperatura zraka se mjeri na visini od 2 metra iznad tla. Ona se mijenja tijekom dana i tijekom godine. Dnevni hod temperature zraka ovisi o dobu dana te veličini i vrsti naoblake, a može se znatno promijeniti pri naglim prodorima toploga ili hladnoga zraka te pri termički jako izraženim vjetrovima

6.4.4.1. Razvoj događaja koji prethodi velikoj nesreći

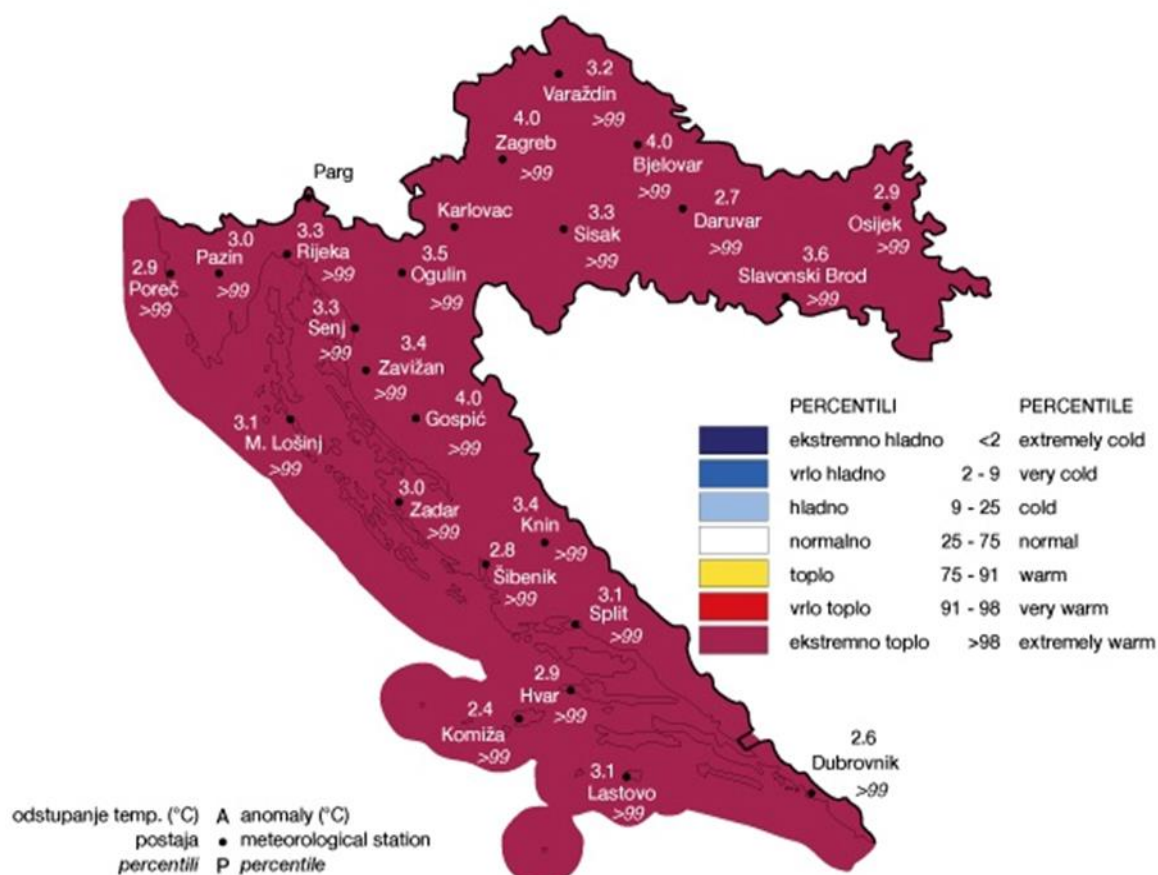
Osjetljivost ljudi na velike temperaturne razlike nije prilagođena. Poseban šok na ljudski organizam stvaraju hladniji dani u ljetnim mjesecima, nakon čega slijedi nagli skok visokih, pa i ekstremnih temperatura. Porast temperature zraka vrlo često je praćen i visokim postotkom vlage u zraku što dodatno otežava prilagodbu organizma na visoke temperature. Potrebno je napomenuti da su posebno ugrožene skupine: djeca, trudnice, osobe starije životne dobi, kronični bolesnici te osobe koje rade na otvorenim prostorima.

Tablica 41. Ugrožene skupine stanovništva u periodu toplinskog vala

UGROŽENE SKUPINE DRUŠTVA	BROJ STANOVNIKA
Djeca (0-14) godina	19.942
Osobe starije od 60 godina	31.244
Trudnice ¹⁹	1.156
Poljoprivreda, ribarstvo, šumarstvo	164
Građevinarstvo	1.936

Izvor: Državni zavod za statistiku, Popis stanovništva 2011. godine

Broj osoba koji je ugrožen od toplinskog vala na području Županije veći je od procijenjenog obzirom da u procjenu nisu uračunate osobe koje će se u periodu toplinskog vala nalaziti na području Županije, a dolaze iz drugih sredina.



Slika 21. Odstupanje srednje sezone temperature zraka (°C) od višegodišnjeg prosjeka za razdoblje 1961. - 1990. godina za Hrvatsku za ljeto 2018. godine

Izvor: Državni hidrometeorološki zavod

6.4.4.2. Okidač koji je uzrokovao veliku nesreću

Zbog razlika u temperaturi zraka (nagli pad ili nagli rast) ljudski organizam ulazi u stanje šoka odnosno tzv. toplinskog udara.

¹⁹ Prirodno kretanje stanovništva Republike Hrvatske, 2017. godine

6.4.5. Opis događaja

Toplinski valovi predstavljaju produženi period izrazito toplog vremena i visokih temperatura, udruženi s visokim postotkom vlage u zraku. Toplinski valovi, uz porast dnevne, ali i noćne temperature, ugrožavaju zdravlje ljudi.

6.4.5.1. Događaj s najgorim mogućim posljedicama

Događaj s najgorim mogućim posljedicama karakterizira nagli nastup toplinskog vala tijekom ljetnih vrućina, s maksimalnom dnevnom temperaturom zraka iznad 38 °C u trajanju najmanje 10 dana. Nakon izlaganja ekstremnim temperaturama zraka ljudski organizam ulazi u stanje šoka tzv. toplinskog udara. Simptomi su tjelesna temperatura veća od 40°C i promijenjeno psihičko stanje. Toplinski udar može se pojaviti iznenada, bez prethodnih simptoma iscrpljenosti vrućinom i opasno je stanje iz kojeg se organizam ne može izvući sam. Potrebno je hitno pružanje liječničke pomoći, jer može uzrokovati trajni invaliditet ili smrt. Simptomi toplinskog udara su: vrlo visoka tjelesna temperatura iznad 40°C, crvena, suha i vruća koža, bez znoja, izuzetno brzi otkucaji srca, vrtoglavica, glavobolja, umor, mučnina i povraćanje, zbunjenost, delirij ili gubitak svijesti, nedostatak zraka pa sve do grčeva te krvi u urinu ili stolici.

Sunčanica nastaje kao rezultat zajedničkog djelovanja opće hipertermije i lokalnog ozračenja infracrvenim zrakama nezaštićenog zatiljnog dijela glave. Ugrožene su sve osobe koje se dugotrajno izlažu sunčevim zrakama ako nemaju pokrivalo za glavu. Osobito su podložne osobe svijetle puti, osobe bez kose te djeca i starije osobe koje se i inače slabije prilagođavaju naglim promjenama temperature. Blagi ili umjereni simptomi sunčanice su: crvenilo lica, edemi, sinkopa, grčevi, iscrpljenost, suha i topla koža, tjelesna temperatura iznad normalne, ubrzani srčani ritam i disanje, zatim glavobolja, problemi s vidom, vrtoglavica, šum u ušima, nemir, pospanost, nemogućnost orijentacije u vremenu i prostoru i dr. U težim slučajevima može nastati proširenje zjenica, omamljenost, nesvjestica te na kraju koma i smrt.

Toplinski grčevi nastaju zbog posljedice opadanja koncentracije NaCl u krvi kod osoba koje su zbog znojenja izgubile mnogo soli. Obično se javljaju kao posljedica intenzivnog i teškog fizičkog rada neaklimatiziranih osoba u ambijentu s visokom temperaturom. Nastup grčeva je nagao i unesrećeni obično pada na pod sa savijenim nogama. Zahvaćeni su obično listovi nogu, mišići ruku i trbušni mišići. Koža je blijeda i znojna, temperatura normalna, a na zgrčenom mišiću možemo opipati zadebljanja. Grčevi obično dolaze u napadima te se mogu intenzivno ponavljati popraćeni boli.

6.4.5.1.1 *Posljedice na život i zdravlje ljudi*

Posljedice na život i zdravlje ljudi prikazuju se ukupnim brojem ljudi za koje se procjenjuje kako mogu biti u sastavu od nekog od procesa nastalih kao posljedica događaja opisanih scenarijem – poginuli, ozlijeđeni, oboljeli, evakuirani i sklonjeni.

U slučaju pojave toplinskog vala ekstremnog rizika predviđa veći broj oboljenja najteže ugroženih osoba, veći broj bolovanja kod radno aktivnog stanovništva te više komplikacija i smrtnih ishoda kod ranjivih skupina stanovništva.

Tablica 42. Posljedice na život i zdravlje ljudi – ekstremne temperature

Život i zdravlje ljudi			
Kategorija	Posljedice	Kriterij -st-	Odabrano
1	Neznatne	*<1,328	
2	Malene	1,328-6,109	
3	Umjerene	6,242-14,609	
4	Značajne	15,937-46,848	
5	Katastrofalne	47,812>	X

6.4.5.1.2 Posljedice na gospodarstvo

Posljedice na gospodarstvo odnose se na ukupnu materijalnu i financijsku štetu u gospodarstvu nastalu utjecajem prijetnje.

Direktni gubici vezani su uz troškove intervencija te troškovi liječenja oboljelih od toplotnog udara, dok se indirektni gubici odnose na troškove povećane potrošnje energenata (struje i vode), troškove izostanaka radnika s posla, pad prihoda i dr.

Tablica 43. Posljedice na gospodarstvo – ekstremne temperature

Društvena stabilnost i politika			
Štete/gubici na ustanovama/građevinama javnog društvenog značaja			
Kategorija	Posljedice	Kriteriji - kn-	Odabrano
1	Neznatne	3.636.473,17-7.272.946,34	
2	Malene	7.272.946,34-36.364.731,70	
3	Umjerene	36.364.731,70-109.094.195,10	X
4	Značajne	109.094.195,10-181.823.658,50	
5	Katastrofalne	>181.823.658,50	

6.4.5.1.3 Posljedice na društvenu stabilnost i politiku

Obzirom da se posljedice društvene stabilnosti i politike iskazuju u materijalnoj šteti i to za štetu na kritičnoj infrastrukturi i šteti na građevinama od društvenog značaja procijenjeno je da bi ukupna materijalna šteta uzrokovana ekstremnim temperaturama imala zanemariv utjecaj na proračun te se neće prikazati tablično i putem matrice.

6.4.5.1.4 Vjerojatnost događaja

Pojava događaja toplinskog vala u trajanju od 10 i više uzastopnih dana s obzirom na klimatske uvjete okarakterizirana je kao velika.

Tablica 44. Vjerojatnost/frekvencija – ekstremne temperature

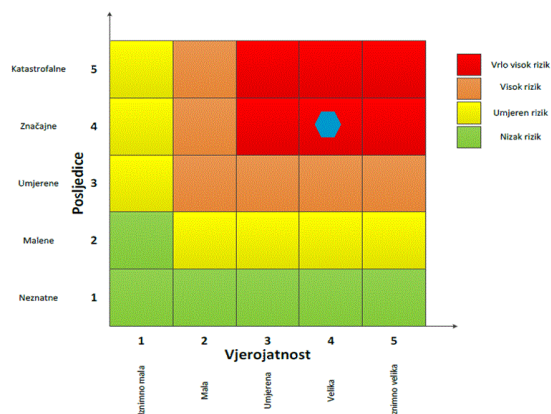
KATEGORIJA	VJEROJATNOST/FREKVENCIJA			
	KVALITATIVNO	VJEROJATNOST	FREKVENCIJA	ODABRANO
1	Iznimno mala	<1 %	1 događaj u 100 godina i rjeđe	
2	Mala	1 – 5 %	1 događaj u 20 do 100 godina	
3	Umjerena	5 – 50 %	1 događaj u 2 do 20 godina	
4	Velika	51 – 98 %	1 događaj 1 do 2 godine	X
5	Iznimno velika	> 98 %	1 događaj godišnje ili češće	

6.4.6. Podaci, izvori i metode izračuna

- Državni hidrometeorološki zavod (DHMZ);
- Izmjene i dopune studije meteorološka podloga za potrebe procjene ugroženosti RH od prirodnih i tehničko-tehnoloških katastrofa i velikih nesreća, prosinac 2011. godine,
- Popis stanovništva 2011. godinu, Državni zavod za statistiku,
- Prirodno kretanje stanovništva za 2017. godinu, Državni zavod za statistiku,
- Procjena rizika od katastrofa za Republiku Hrvatsku, 2015. godine,
- Procjena ugroženosti stanovništva, materijalnih i kulturnih dobara i okoliša od katastrofa i velikih nesreća za područje Krapinsko-zagorske županije, ožujak 2011. godine,
- Smjernice za izradu procjena rizika od velikih nesreća na području Krapinsko-županije, veljača 2017. godine.,

6.4.7. Matrice rizika

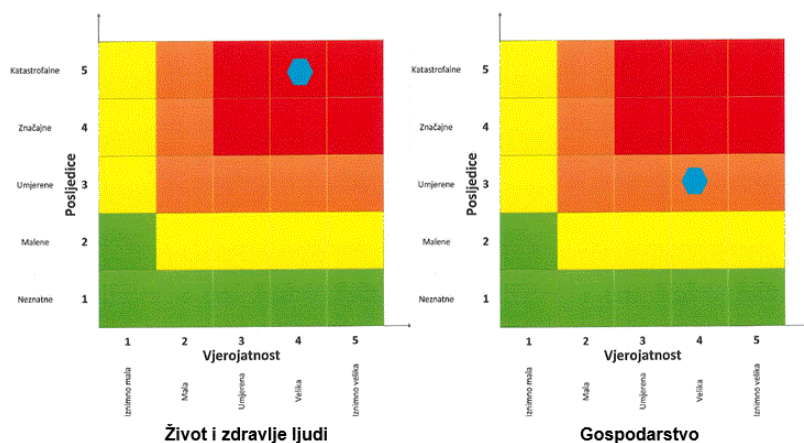
VRSTA RIZIKA	OPIS RIZIKA
Nizak rizik	Dodatne mjere nisu potrebne, osim uobičajenih.
Umjeren rizik	Rizik se može prihvatiti ukoliko troškovi premašuju dobit.
Visok rizik	Rizik se može prihvatiti ukoliko je smanjenje nepraktično ili troškovi uvelike premašuju dobit.
Vrlo visok rizik	Rizik se ne može prihvatiti, izuzev u iznimnim situacijama.



RIZIK: Ekstremne temperature

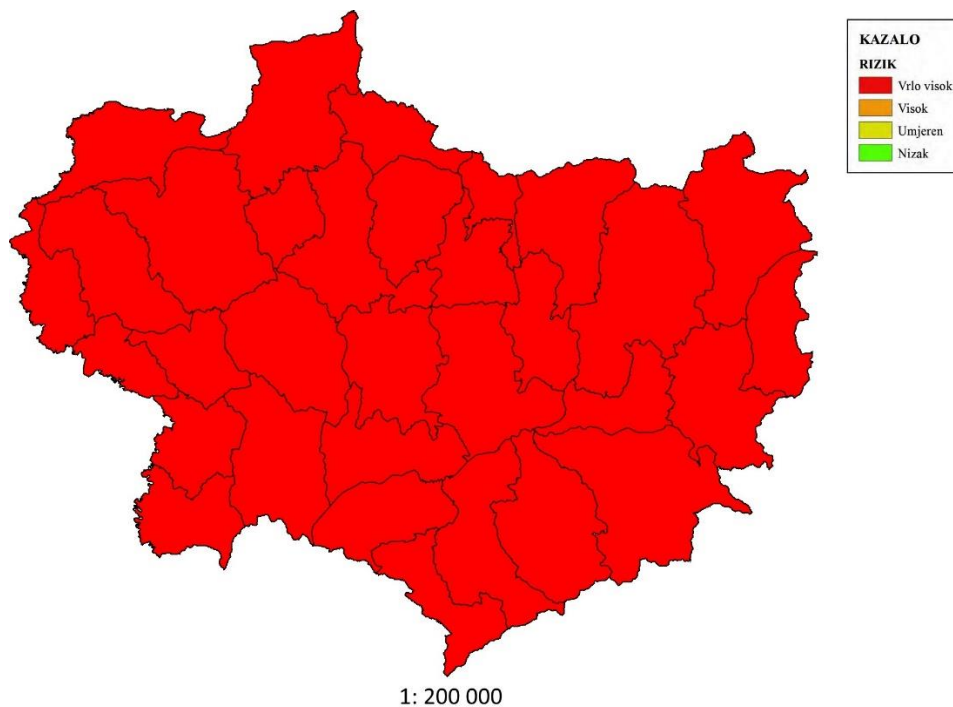
NAZIV SCENARIJA: Pojava toplinskog vala
na području Krapinsko-zagorske županije

Događaj s najgorim mogućim posljedicama

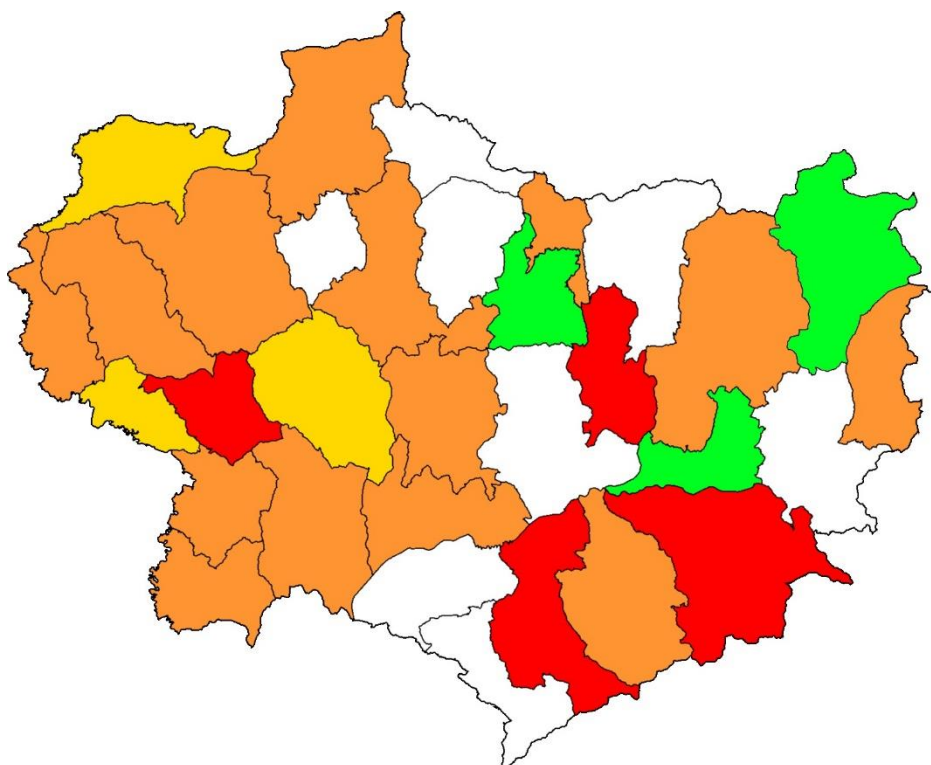


6.4.8. Karte rizika

RIZIK: EKSTREMNE TEMPERATURE



UKUPNE POSLJEDICE: RIZIK – EKSTREMNE TEMPERATURE



6.5. DEGRADACIJA TLA (KLIZIŠTA)

Naziv scenarija
Degradacija tla uslijed velikih količina oborina na području Krapinsko-zagorske županije
Grupa rizika
Degradacija tla
Rizik
Klizišta
Radna skupina
Koordinator:
Anđelko Ferek Jambrek, načelnik Stožera civilne zaštite Krapinsko-zagorske županije
Nositelj:
Sanja Mihovilić, pročelnica Upravnog odjela za gospodarstvo, poljoprivredu, promet i komunalnu infrastrukturu
Izvršitelj:
Zavod za prostorno uređenje Krapinsko-zagorske županije Vatrogasna zajednica Krapinsko-zagorske županije

6.5.1. Uvod

Klizanje zemljišta je jedan od najčešćih suvremenih geoloških procesa koji može nastati kao posljedica geološke građe terena (litološki sastav, slojevitost, stupanj litifikacije, prisutnost pukotina), geomorfoloških obilježja područja (nagib padine, dužina površine klizanja), hidrogeoloških uvjeta (razina i režim podzemnih voda), meteoroloških uvjeta (količina padalina, topljenje snijega), vegetacijskih uvjeta, antropogenih utjecaja (zasijecanje nožice padine pri građevinskim radovima, natapanje zemljišta otpadnim vodama, nasipavanje materijala na padinama, sječa šuma), ali i vrlo često drugih utjecaja (potresi, vibracije, utjecaj promjene nivoa akumulacije).

Klizanja predstavljaju ozbiljan problem gotovo u svim dijelovima svijeta, jer uzrokuju ekonomske ili socijalne gubitke, izravne ili neizravne, na privatnim i/ili javnim dobrima. Troškovi sanacije klizišta su veoma visoki i često premašuju vrijednosti građevina koje ugrožava ili je tijekom klizanja oštetilo.

Evidentirana klizišta uz stambene i gospodarske objekte te prometnice na području Krapinsko-zagorske županije prikazana su u nastavnoj tablici.

Tablica 45. Evidentirana klizišta na području Županije

JLS	Ukupan broj aktivnih klizišta	Novootvorena klizišta	Klizišta na nerazvrstanim cestama	Klizišta uz stambene objekte	Klizišta uz gospodarske objekte
	1 = 3 + 4 + 5	2	3	4	5
GRAD DONJA STUBICA	17	1	5	6	5
Procjena štete	4.460.000,00	70.000,00	1.820.000,00	2.250.000,00	320.000,00
Potrebna sredstva za projektno-tehničku dokumentaciju	475.000,00	25.000,00	175.000,00	150.000,00	125.000,00

Procjena rizika od velikih nesreća za područje Krapinsko-zagorske županije

JLS	Ukupan broj aktivnih klizišta	Novootvorena klizišta	Klizišta na nerazvrstanim cestama	Klizišta uz stambene objekte	Klizišta uz gospodarske objekte
	1 = 3 + 4 + 5	2	3	4	5
Potrebna sredstva za sanaciju klizišta	4.935.000,00	95.000,00	1.995.000,00	2.400.000,00	445.000,00
GRAD KLANJEC	14	2	13	1	
Procjena štete	1.850.000,00	264.286,00	1.375.000,00	475.000,00	
Potrebna sredstva za projektno-tehničku dokumentaciju	350.000,00	50.000,00	275.000,00	75.000,00	
Potrebna sredstva za sanaciju klizišta	1.500.000,00	214.286,00	1.100.000,00	400.000,00	
GRAD KRAPINA	3	1	3		
Procjena štete	805.000,00	200.000,00	805.000,00		
Potrebna sredstva za projektno-tehničku dokumentaciju	70.000,00	70.000,00	70.000,00		
Potrebna sredstva za sanaciju klizišta	805.000,00	200.000,00	200.000,00		
GRAD OROSLAVJE	1	1	1	0	0
Procjena štete	480.000,00	480.000,00	480.000,00		
Potrebna sredstva za projektno-tehničku dokumentaciju	80.000,00	80.000,00	80.000,00		
Potrebna sredstva za sanaciju klizišta	400.000,00	400.000,00	400.000,00		
GRAD PREGRADA	35	4	27	8	
Procjena štete	10.198.638,12	1.165.558,00	7.867.520,00	2.331.117,00	
Potrebna sredstva za projektno-tehničku dokumentaciju	800.000,00	91.428,00	617.143,00	182.857,00	
Potrebna sredstva za sanaciju klizišta	10.998.638,12	1.256.987,00	8.484.664,00	2.513.975,00	
GRAD ZABOK	3		2		1
Procjena štete	985.000,00		690.000,00	120.000,00	175.000,00
Potrebna sredstva za projektno-tehničku dokumentaciju	125.000,00		80.000,00	20.000,00	25.000,00
Potrebna sredstva za sanaciju klizišta	860.000,00		610.000,00	100.000,00	150.000,00
GRAD ZLATAR	8		2	5	1
Procjena štete	1.500.000,00		200.000,00	1.000.000,00	300.000,00
Potrebna sredstva za projektno-tehničku dokumentaciju	677.500,00		100.000,00	500.000,00	77.500,00
Potrebna sredstva za sanaciju klizišta	9.300.000,00		1.500.000,00	7.000.000,00	800.000,00
OPĆINA BEDEKOVČINA	16	11	10	5	1
Procjena štete	7.890.000,00	5.950.000,00	3.040.000,00	4.800.000,00	50.000,00
Potrebna sredstva za projektno-tehničku dokumentaciju	1.010.000,00	780.000,00	470.000,00	510.000,00	30.000,00

Procjena rizika od velikih nesreća za područje Krapinsko-zagorske županije

JLS	Ukupan broj aktivnih klizišta	Novootvorena klizišta	Klizišta na nerazvrstanim cestama	Klizišta uz stambene objekte	Klizišta uz gospodarske objekte
	1 = 3 + 4 + 5	2	3	4	5
Potrebna sredstva za sanaciju klizišta	16.730.000,00	11.780.000,00	9.350.000,00	7.300.000,00	80.000,00
OPĆINA BUDINŠČINA	10	2	7	1	2
Procjena štete	2.250.000,00	500.000,00	1.000.000,00	250.000,00	500.000,00
Potrebna sredstva za projektno-tehničku dokumentaciju	640.000,00	120.000,00	350.000,00	50.000,00	120.000,00
Potrebna sredstva za sanaciju klizišta	2.890.000,00	620.000,00	1.350.000,00	300.000,00	620.000,00
OPĆINA DESINIĆ	5	2	2	3	0
Procjena štete	1.000.000,00	700.000,00	700.000,00	300.000,00	0,00
Potrebna sredstva za projektno-tehničku dokumentaciju	75.000,00	50.000,00	50.000,00	25.000,00	0,00
Potrebna sredstva za sanaciju klizišta	1.075.000,00	750.000,00	750.000,00	325.000,00	0,00
OPĆINA ĐURMANEC	8	5	6	2	0
Procjena štete	950.000,00	593.750,00	550.000,00	400.000,00	0,00
Potrebna sredstva za projektno-tehničku dokumentaciju	50.000,00	31.250,00	50.000,00		0,00
Potrebna sredstva za sanaciju klizišta	900.000,00	562.500,00	500.000,00	400.000,00	0,00
OPĆINA GORNJA STUBICA	15	10	3	5	2
Procjena štete	3.400.000,00	3.400.000,00	2.200.000,00	1.000.000,00	200.000,00
Potrebna sredstva za projektno-tehničku dokumentaciju	220.000,00	220.000,00	90.000,00	100.000,00	30.000,00
Potrebna sredstva za sanaciju klizišta	3.620.000,00	3.620.000,00	2.290.000,00	1.100.000,00	230.000,00
OPĆINA HRAŠČINA	2		2	(2)	(2)
Procjena štete	400.000,00		400.000,00		
Potrebna sredstva za projektno-tehničku dokumentaciju	187.500,00		187.500,00		
Potrebna sredstva za sanaciju klizišta	187.500,00		1.875.000,00		
OPĆINA HUM NA SUTLI	3	3	2	1	0
Procjena štete	3.600.000,00	3.600.000,00	1.600.000,00	2.000.000,00	0,00
Potrebna sredstva za projektno-tehničku dokumentaciju	400.000,00	400.000,00	150.000,00	250.000,00	0,00
Potrebna sredstva za sanaciju klizišta	4.000.000,00	4.000.000,00	1.750.000,00	2.250.000,00	0,00
OPĆINA JESENJE	14	4	11	3	0
Procjena štete	2.100.000,00	400.000,00	1.000.000,00	700.000,00	0,00
Potrebna sredstva za projektno-tehničku dokumentaciju	350.000,00	100.000,00	275.000,00	75.000,00	0,00

Procjena rizika od velikih nesreća za područje Krapinsko-zagorske županije

JLS	Ukupan broj aktivnih klizišta	Novootvorena klizišta	Klizišta na nerazvrstanim cestama	Klizišta uz stambene objekte	Klizišta uz gospodarske objekte
	1 = 3 + 4 + 5	2	3	4	5
Potrebna sredstva za sanaciju klizišta	3.500.000,00	1.000.000,00	2.700.000,00	1.500.000,00	0,00
OPĆINA KRALJEVEC NA SUTLI	6	3	6		
Procjena štete	460.000,00	280.000,00	460.000,00		
Potrebna sredstva za projektno-tehničku dokumentaciju	60.000,00	35.000,00	60.000,00		
Potrebna sredstva za sanaciju klizišta	400.000,00	245.000,00	400.000,00		
OPĆINA KRAPINSKE TOPLICE	21	1	16	3	2
Procjena štete	2.610.000,00	90.000,00	1.350.000,00	1.100.000,00	160.000,00
Potrebna sredstva za projektno-tehničku dokumentaciju	180.000,00	12.500,00	157.500,00	0,00	22.500,00
Potrebna sredstva za sanaciju klizišta	2.790.000,00	102.500,00	1.507.500,00	1.100.000,00	182.500,00
OPĆINA KUMROVEC	9	1	6	3	0
Procjena štete	110.000,00	30.000,00	110.000,00	325.000,00	
Potrebna sredstva za projektno-tehničku dokumentaciju	125.000,00	25.000,00	50.000,00	75.000,00	0,00
Potrebna sredstva za sanaciju klizišta	950.000,00	50.000,00	700.000,00	250.000,00	0,00
OPĆINA LOBOR	14	7	9	4	
Procjena štete	3.800.000,00	1.900.000,00	2.442.857,00	1.085.714,00	
Potrebna sredstva za projektno-tehničku dokumentaciju	355.000,00	177.500,00	228.214,00	101.428,00	
Potrebna sredstva za sanaciju klizišta	3.445.000,00	1.722.500,00	2.214.643,00	984.285,00	
OPĆINA MAČE	4	2	4	0	0
Procjena štete	530.000,00	350.000,00	530.000,00	0,00	0,00
Potrebna sredstva za projektno-tehničku dokumentaciju	105.000,00	105.000,00	105.000,00	0,00	0,00
Potrebna sredstva za sanaciju klizišta	530.000,00	350.000,00	530.000,00	0,00	0,00
OPĆINA Marija BISTRICA	24	0	15	4	5
Procjena štete	16.730.000,00		13.495.000,00	1.330.000,00	1.905.000,00
Potrebna sredstva za projektno-tehničku dokumentaciju	930.000,00		545.000,00	180.000,00	205.000,00
Potrebna sredstva za sanaciju klizišta	15.800.000,00		12.950.000,00	1.150.000,00	1.700.000,00
OPĆINA MIHOVLJAN	8	0	4	2	2
Procjena štete	4.024.000,00		2.012.000,00	1.006.000,00	1.006.000,00

Procjena rizika od velikih nesreća za područje Krapinsko-zagorske županije

JLS	Ukupan broj aktivnih klizišta	Novootvorena klizišta	Klizišta na nerazvrstanim cestama	Klizišta uz stambene objekte	Klizišta uz gospodarske objekte
	1 = 3 + 4 + 5	2	3	4	5
Potrebna sredstva za projektno-tehničku dokumentaciju	480.000,00		240.000,00	120.000,00	120.000,00
Potrebna sredstva za sanaciju klizišta	3.544.000,00		1.772.000,00	886.000,00	886.000,00
OPĆINA NOVI GOLUBOVEC	4	4	4		
Procjena štete	1.000.000,00	1.000.000,00	1.000.000,00		
Potrebna sredstva za projektno-tehničku dokumentaciju	200.000,00	200.000,00	200.000,00		
Potrebna sredstva za sanaciju klizišta	1.200.000,00	1.200.000,00	1.200.000,00		
OPĆINA PETROVSKO	13	1	6	1	5
Procjena štete	450.000,00	30.000,00	210.000,00	70.000,00	140.000,00
Potrebna sredstva za projektno-tehničku dokumentaciju	752.000,00	27.000,00	360.000,00	55.000,00	310.000,00
Potrebna sredstva za sanaciju klizišta	1.633.000,00	43.000,00	820.000,00	120.000,00	650.000,00
OPĆINA RADOBOJ	5	1	0	4	1
Procjena štete	700.000,00	120.000,00		500.000,00	80.000,00
Potrebna sredstva za projektno-tehničku dokumentaciju	60.000,00	30.000,00			30.000,00
Potrebna sredstva za sanaciju klizišta	1.568.793,75	110.000,00		1.333.793,75	125.000,00
OPĆINA STUBIČKE TOPLICE	1		1		
Procjena štete	875.000,00		875.000,00		
Potrebna sredstva za projektno-tehničku dokumentaciju					
Potrebna sredstva za sanaciju klizišta	875.000,00		875.000,00		
OPĆINA SVETI KRIŽ ZAČRETJE	9	4	6	2	1
Procjena štete	3.340.000,00	900.000,00	2.300.000,00	1.000.000,00	40.000,00
Potrebna sredstva za projektno-tehničku dokumentaciju	230.000,00	100.000,00	150.000,00	60.000,00	20.000,00
Potrebna sredstva za sanaciju klizišta	2.625.000,00	1.200.000,00	1.800.000,00	800.000,00	25.000,00
OPĆINA TUHELJ	8	1	4	3	1
Procjena štete	1.600.000,00	400.000,00	650.000,00	450.000,00	500.000,00
Potrebna sredstva za projektno-tehničku dokumentaciju	280.000,00	50.000,00	110.000,00	100.000,00	60.000,00
Potrebna sredstva za sanaciju klizišta	1.800.000,00	450.000,00	660.000,00	550.000,00	560.000,00

JLS	Ukupan broj aktivnih klizišta	Novootvorena klizišta	Klizišta na nerazvrstanim cestama	Klizišta uz stambene objekte	Klizišta uz gospodarske objekte
	1 = 3 + 4 + 5	2	3	4	5
OPĆINA VELIKO TRGOVIŠĆE	10	6	8	2	
Procjena štete	5.000.000,00	1.500.000,00	4.700.000,00	300.000,00	
Potrebna sredstva za projektno-tehničku dokumentaciju	400.000,00	150.000,00	350.000,00	50.000,00	
Potrebna sredstva za sanaciju klizišta	4.600.000,00	1.350.000,00	4.350.000,00	250.000,00	
OPĆINA ZAGORSKA SELA	18	6	14	2	2
Procjena štete	3.300.000,00	1.700.000,00	1.550.000,00	1.600.000,00	150.000,00
Potrebna sredstva za projektno-tehničku dokumentaciju	250.000,00	50.000,00	190.000,00	30.000,00	30.000,00
Potrebna sredstva za sanaciju klizišta	3.300.000,00	1.700.000,00	1.550.000,00	1.600.000,00	150.000,00
U K U P N O	308	83	199	68	29
Procjena štete	86.397.638,12	25.623.594,00	55.412.377,00	24.392.831,00	5.526.000,00
Potrebna sredstva za projektno-tehničku dokumentaciju	9.517.000,00	2.579.678,00	5.615.357,00	2.459.285,00	1.205.000,00
Potrebna sredstva za sanaciju klizišta	102.761.931,87	29.021.773,00	64.433.807,00	32.363.053,75	6.603.500,00
ŽUC					
Broj aktivnih klizišta	40				
Procjena štete na županijskim i lokalnim cestama	26.000.000,00				

Izvor: Upravni odjel za gospodarstvo, poljoprivredu, promet i komunalnu infrastrukturu Krapinsko-zagorske županije

Klizišta su konstantna pojava na području Županije koja prouzrokuje velike materijalne štete, a pojedina i ugrožavanja stanovništva, jer dolazi do urušavanja prometnica koje su jedini prilaz do određenog broja stanovnika do oštećenja stambenih i gospodarskih objekata, otklizavanja dvorišta, voćnjaka. Najviše klizišta javlja se pri nerazvrstanim cestama gdje dolazi do oštećenja istih, urušavanja dijelova cesta koje dovode do oštećenja komunalne infrastrukture.

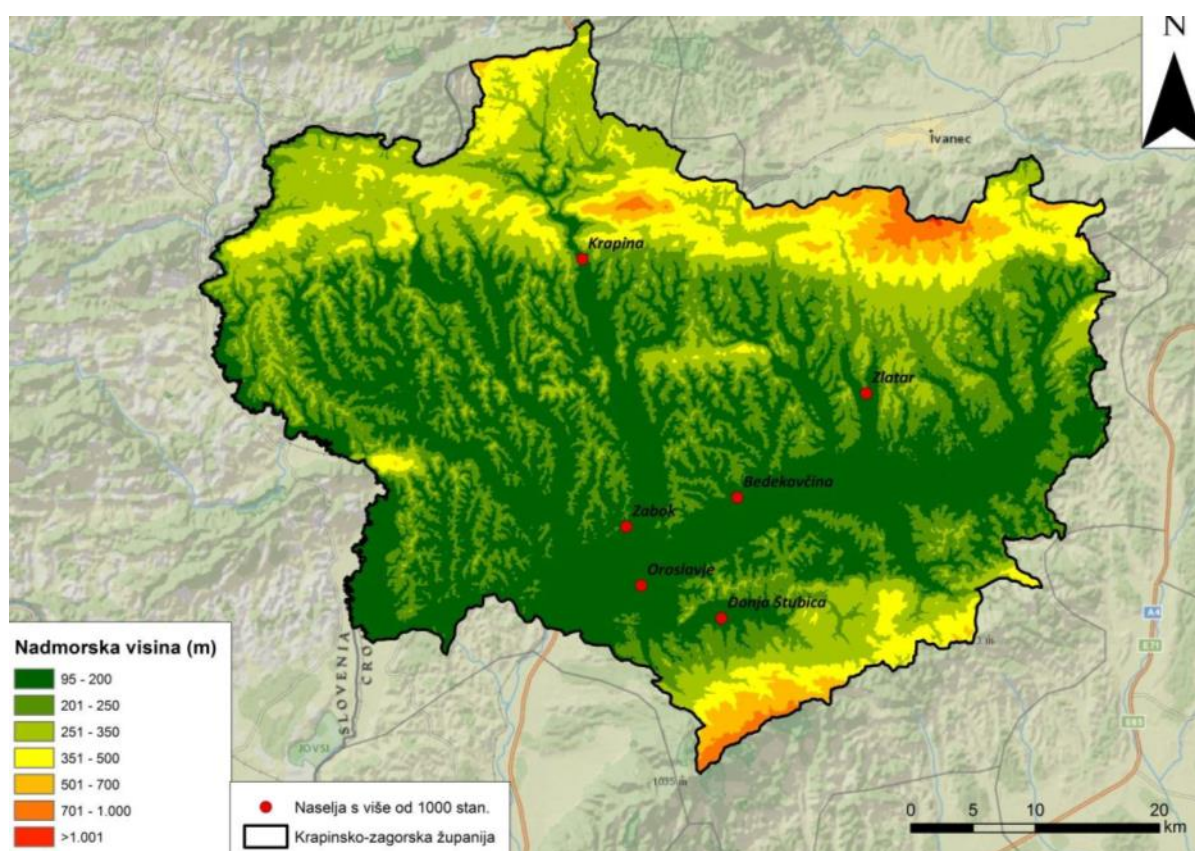
6.5.2. Prikaz utjecaja na kritičnu infrastrukturu

Utjecaj	Sektor
x	Komunikacijska i informacijska tehnologija (elektroničke komunikacije, prijenos podataka, informacijski sustavi, pružanje audio i audiovizualnih medijskih usluga)
x	Promet (cestovni, željeznički, zračni, pomorski i promet unutarnjim plovim putovima)
x	Zdravstvo (zdravstvena zaštita, proizvodnja, promet i nadzor nad lijekovima)
x	Vodno gospodarstvo (regulacijske i zaštitne vodne građevine i komunalne vodne građevine)
x	Hrana (proizvodnja i opskrba hranom i sustav sigurnosti hrane, robne zalihe)

Utjecaj	Sektor
	Financije (bankarstvo, burze, investicije, sustavi osiguranja i plaćanja)
x	Proizvodnja, skladištenje i prijevoz opasnih tvari (kemijski, biološki, radiološki i nuklearni materijali)
	Javne službe (osiguranje javnog reda i mira, zaštita i spašavanje, hitna medicinska pomoć)
x	Nacionalni spomenici i vrijednosti

6.5.3. Kontekst

Prostor Županije poznat je kao tipičan brežuljkasti kraj, no reljefno se zapravo mogu izdvojiti tri cjeline, a to su: naplavne ravni, brežuljkasti krajevi – pobrđa i gorski masivi. Najniži prostor Županije je njezin središnji dio, uz rijeku Krapinu i njene pritoke. Visina raste prema sjeveru i jugoistoku.



Slika 22. Hipsometrijska karta Krapinsko-zagorske županije

Izvor: Prirodoslovno-matematičkog fakulteta Sveučilišta u Zagrebu

Aluvijalna ravan Krapine zauzima velike površine na visinama od oko 120 m, te budući da je pretežno kultivirana pogodna je za razvoj poljoprivredne djelatnosti, za urbanizaciju i izgradnju infrastrukturnih koridora, dok su ostale ravni manjih površina i pretežno su poljoprivredne površine.

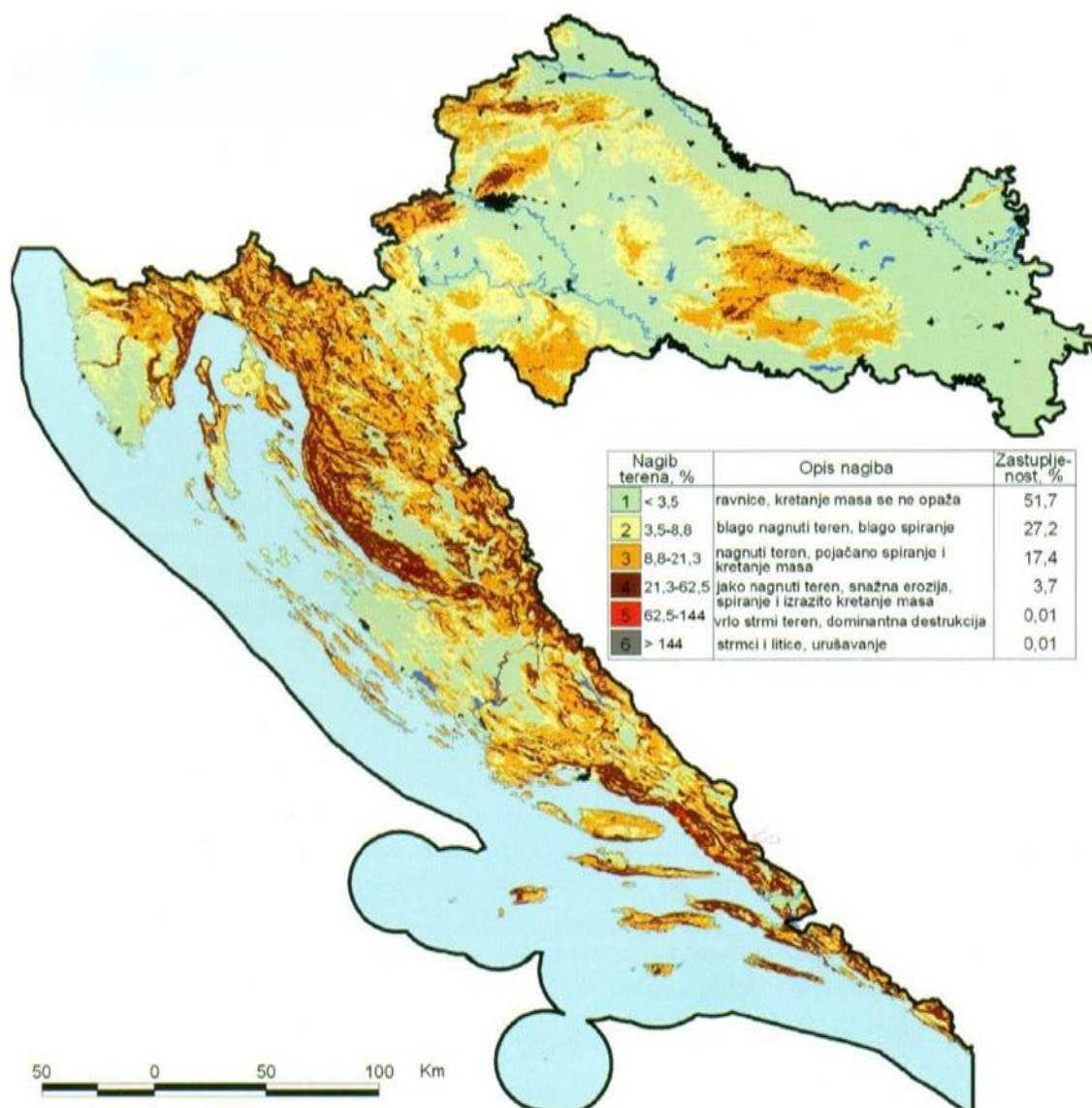
Na prigorskim pojasevima i podgorjima brežuljkastih krajeva su najzastupljenije šumske površine, dok su pobrđa najzastupljeniji pojasevi brežuljkastih krajeva koji nisu vezani uz

gorske masive i čime predstavljaju izdvojene reljefne cjeline značajne za poljoprivrednu proizvodnju s manjim udjelom šumskih površina.

Gorski masivi čine znatnu površinu, a to su: Maceljsko gorje (628 m), Ivančica (1.060 m), Strahinčica (846 m) i Medvednica (1.032 m).

6.5.4. Uzrok

Uzroci nastanka klizišta mogu biti prirodni te oni nastali ljudskim faktorom, odnosno potaknuti ljudskim aktivnostima. Prirodni uzroci dijele se na geološke i morfološke. Geološke karakterizira mineraloški sastav stijena, nagib plićih slojeva tla i smjer pružanja, odnos nagiba klizišta u odnosu na nagib površine kosine te njihova geotehnička svojstva. Morfološke uzroke karakteriziraju promijene reljefa uslijed djelovanja različitih endogenih te egzogenih sila.



Slika 23. Nagib terena na području RH

Izvor: Nagib terena u Hrvatskoj, Husnjak, 2000.

Nagib kosine, u kojima se stvaraju klizišta može biti vrlo blag (manji od 5 stupnjeva, do vrlo strmih 45 stupnjeva), ali su klizišta najčešća na kosinama s nagibom od 10–30 stupnjeva. Klizišta se prepoznaju prema deformacijama terena (pukotine u tlu), deformacijama na objektima (pukotine i rušenja objekata), te deformacijama na vegetaciji ("pijane šume" sa stablima nagnutima niz kosinu ili na suprotnu stranu).

6.5.4.1. Razvoj događaja koji prethodi velikoj nesreći

Da bi se pojavilo klizanje tla potrebno je da postoji padina ili kosina. Klizanje je proces koji se javlja tijekom cijele geološke prošlosti pod djelovanjem gravitacije i egzogenih sila. Postoje četiri faze pomicanja tla na kosini koja postaje klizište: puzanje, predklizanje, klizanje te stabilizacija.

6.5.4.2. Okidač koji je uzrokovao veliku nesreću

Kako bi se klizište aktiviralo mora postojati okidač koji u određenom trenutku prelazi stabilnost padine i posmične čvrstoće se svedu na 0 (nema posmične čvrstoće). Postoji nekoliko faktora koji utječu na nastajanje klizišta, odnosno smatraju se okidačima nastanka klizišta: obilne padaline (uobičajeni uzrok), potresi, zasijecanje padine (zbog izgradnje cesta, vodovoda, plinovoda te drugih objekata i građevina) i dr.

Na području Županije klizišta se javljaju uslijed ekstremnih padalina i infiltracije oborinskih voda u tlo. Uslijed djelovanja vode dolazi do promjene opterećenja kosine i do potpunog smanjenja posmične čvrstoće tla, a posljedično tome i do pokliznuća kritične mase.

6.5.5. Opis događaja

Klizišta su kao geotehnička pojava veoma različita po obliku, načinu postanka te vrsti tla u kojem se pojavljuju. Ona mogu biti uzrok elementarnih nepogoda, tj. mogu prouzročiti velike materijalne štete te ugroziti život i zdravlje ljudi. Troškovi sanacije klizišta su veoma visoki i često premašuju vrijednosti građevina koje ugrožava ili je tijekom klizanja oštetilo.

6.5.5.1. Događaj s najgorim mogućim posljedicama

Zbog nepovoljnih vremenskih prilika, odnosno obilnih padalina i naglog otapanja velikih količina snijega dolazi do otvaranja brojnih novih klizišta i aktiviranja postojećih na području Županije. Klizišta nanose velike materijalne štete na stambenim i gospodarskim objektima, cestama i komunalnoj infrastrukturi te poljoprivrednim površinama. Uslijed velikih količina oborina česta je pojava degradacije tla (klizišta) na području državnih, županijskih lokalnih i nerazvrstanih prometnica i komunalne infrastrukture. Dolazi do propadanja dijelova prometnica koje nisu obnovljene u skorije vrijeme te prometnice koje su građene na terenu koji svojim prirodnim značajkama pogoduje nastanku degradacije tla (klizištima).

6.5.5.1.1 Posljedice na život i zdravlje ljudi

Posljedice na život i zdravlje ljudi prikazuju se ukupnim brojem ljudi za koje se procjenjuje kako mogu biti u sastavu od nekog od procesa nastalih kao posljedica događaja opisanih scenarijem – poginuli, ozlijeđeni, oboljeli, evakuirani i sklonjeni.

Pojava klizišta u neposrednoj blizini stambenih zgrada ili obiteljskih kuća predstavlja direktnu ugrozu na život i zdravlje ljudi, obzirom da se narušava stambeni prostor te nastaje potreba za zbrinjavanjem stanovništva. Iznenadno aktiviranje klizišta na području prometnica može uzrokovati prometne nesreće te ugroziti život i zdravlje ljudi.

Tablica 46. Posljedice na život i zdravlje ljudi – klizišta

Život i zdravlje ljudi			
Kategorija	Posljedice	Kriterij -st-	Odabrano
1	Neznatne	*<1,328	
2	Malene	1,328-6,109	
3	Umjerene	6,242-14,609	
4	Značajne	15,937-46,848	X
5	Katastrofalne	47,812>	

6.5.5.1.2 Posljedice na gospodarstvo

Posljedice na gospodarstvo se procjenjuju kroz direktne (izravne) i indirektne (neizravne) gubitke, a prikazuju se u odnosu na proračun.

Direktne štete nastaju u trenutku aktiviranja klizišta, rušenjem i oštećenjem objekata i ljudskim gubicima (smrt ili povreda) na područjima zahvaćenim klizištima.

Indirektne štete se iskazuju i kroz duže vremensko razdoblje u smanjenju vrijednosti nekretnina u ugroženim područjima, gubitkom produktivnosti zbog oštećenja na dobrima ili prekidom saobraćaja te znatnim troškovima sanacije šteta.

Tablica 47. Posljedice na gospodarstvom – klizišta

Gospodarstvo			
Kategorija	Posljedice	Kriterij -kn-	Odabrano
1	Neznatne	3.636.473,17-7.272.946,34	
2	Malene	7.272.946,34-36.364.731,70	
3	Umjerene	36.364.731,70-109.094.195,10	
4	Značajne	109.094.195,10-181.823.658,50	X
5	Katastrofalne	>181.823.658,50	

6.5.5.1.3 Posljedice na društvenu stabilnost i politiku

Posljedice za Društvenu stabilnost i politiku iskazuju se u materijalnoj šteti i to za štetu na kritičnoj infrastrukturi i štetu na građevinama društvenog značaja.

Prilikom pojave klizišta postoji mogućnost urušavanja odnosno klizanja dijela prometnica državnog, županijskog i lokalnog značaja na području Županije, kao i građevina od javnog i

društvenog značaja. Klizišta mogu uzrokovati pucanje instalacija vode, kanalizacije i plinovodnih cijevi. Moguća su oštećenja ustanova javnog društvenog značaja u neposrednoj blizini nastanka klizišta.

Tablica 48. Posljedice na kritičnu infrastrukturu – klizišta

Društvena stabilnost i politika			
Štete/gubici na kritičnoj infrastrukturi			
Kategorija	Posljedice	Kriterij -kn-	Odabrano
1	Neznatne	3.636.473,17-7.272.946,34	
2	Malene	7.272.946,34-36.364.731,70	
3	Umjerene	36.364.731,70-109.094.195,10	
4	Značajne	109.094.195,10-181.823.658,50	X
5	Katastrofalne	>181.823.658,50	

Tablica 49. Posljedice na ustanove/građevine javnog društvenog značaja – klizišta

Društvena stabilnost i politika			
Štete/gubici na ustanovama/građevinama javnog društvenog značaja			
Kategorija	Posljedice	Kriteriji - kn-	Odabrano
1	Neznatne	3.636.473,17-7.272.946,34	
2	Malene	7.272.946,34-36.364.731,70	
3	Umjerene	36.364.731,70-109.094.195,10	
4	Značajne	109.094.195,10-181.823.658,50	X
5	Katastrofalne	>181.823.658,50	

Posljedice za Društvenu stabilnost i politiku iskazuju se zbirno.

Tablica 50. Posljedice na društvenu stabilnost i politiku – klizišta

Kategorija	Kritična infrastruktura	Ustanove/građevine javnog društvenog značaja	Ukupno
1			
2			
3			
4	X	X	X
5			

6.5.5.1.4 Vjerojatnost/frekvencija

Obzirom na klimatske i pedološke karakteristike prostora Krapinsko-zagorske županije, vjerojatnost pojave klizišta možemo okarakterizirati kao veliku.

Tablica 51. Vjerojatnost/frekvencija – klizišta

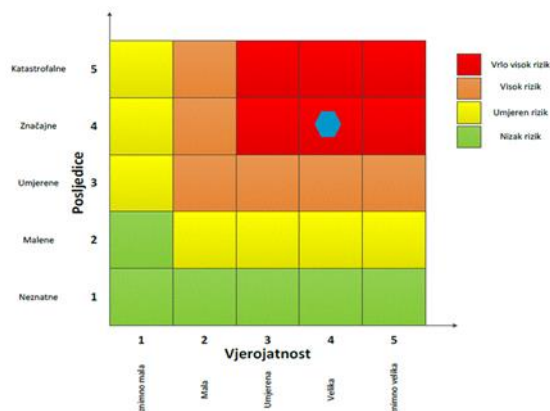
KATEGORIJA	VJEROJATNOST/FREKVENCIJA			
	KVALITATIVNO	VJEROJATNOST	FREKVENCIJA	ODABRANO
1	Iznimno mala	<1 %	1 događaj u 100 godina i rjeđe	
2	Mala	1 – 5 %	1 događaj u 20 do 100 godina	
3	Umjerena	5 – 50 %	1 događaj u 2 do 20 godina	
4	Velika	51 – 98 %	1 događaj 1 do 2 godine	x
5	Iznimno velika	> 98 %	1 događaj godišnje ili češće	

6.5.6. Podaci, izvori i metode izračuna

- Procesi degradacije tla, dr.sc. A. Špoljar, prof.v.š., Križevci, 2016.godine,
- Popis stanovništva 2011. godinu, Državni zavod za statistiku,
- Procjena rizika od katastrofa za Republiku Hrvatsku, 2015. godine,
- Procjena ugroženosti stanovništva, materijalnih i kulturnih dobara i okoliša od katastrofa i velikih nesreća za područje Krapinsko-zagorske županije, ožujak 2011. godine,
- Smjernice za izradu procjena rizika od velikih nesreća na području Krapinsko-županije, veljača 2017. godine.

6.5.7. Matrice rizika

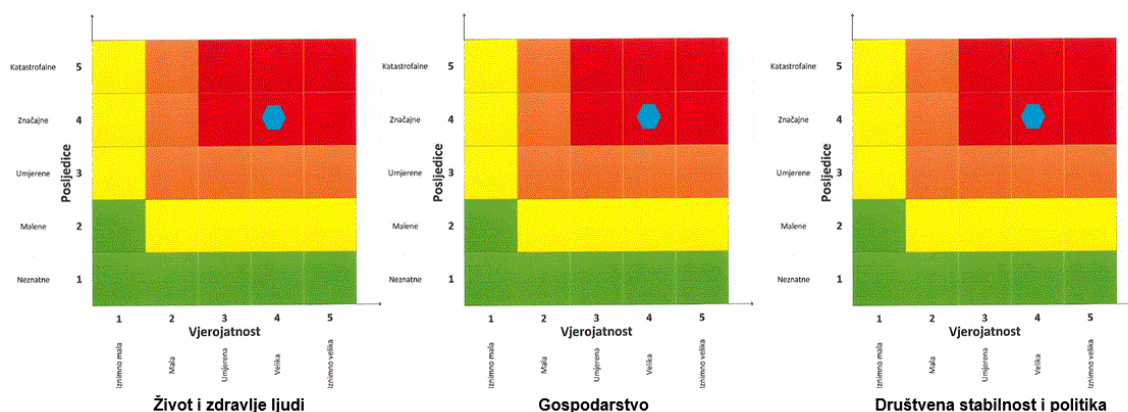
VRSTA RIZIKA	OPIS RIZIKA
Nizak rizik	Dodatne mjere nisu potrebne, osim uobičajenih.
Umjeren rizik	Rizik se može prihvatiti ukoliko troškovi premašuju dobit.
Visok rizik	Rizik se može prihvatiti ukoliko je smanjenje nepraktično ili troškovi uvelike premašuju dobit.
Vrlo visok rizik	Rizik se ne može prihvatiti, izuzev u iznimnim situacijama.



RIZIK: Degradacija tla (klizišta)

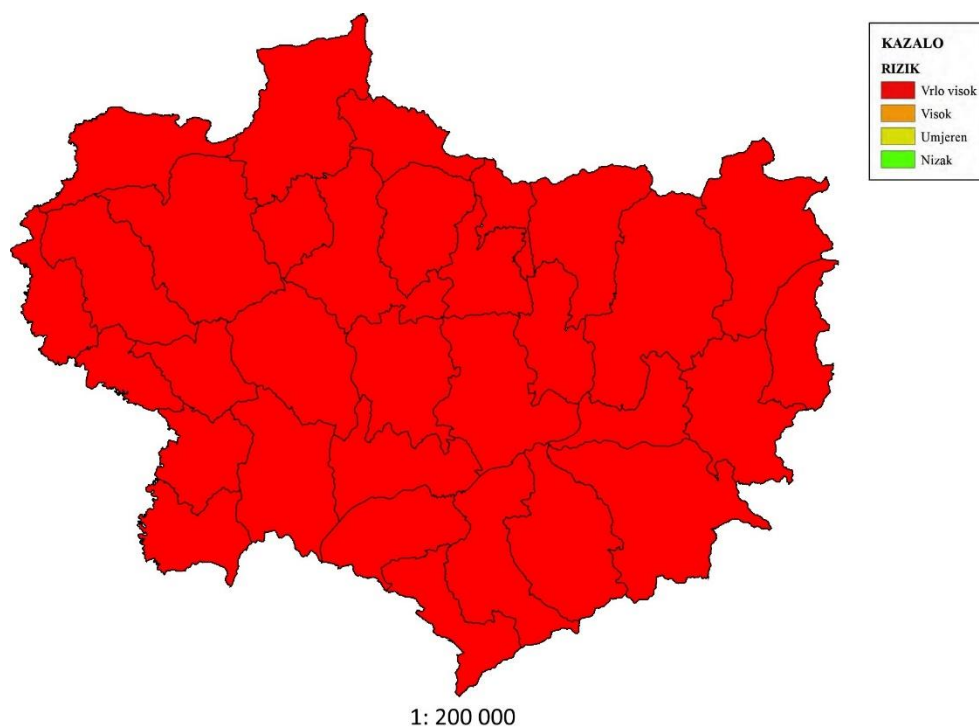
NAZIV SCENARIJA: Degradacija tla uslijed velikih količina oborina na području Krapinsko-zagorske županije

Događaj s najgorim mogućim posljedicama

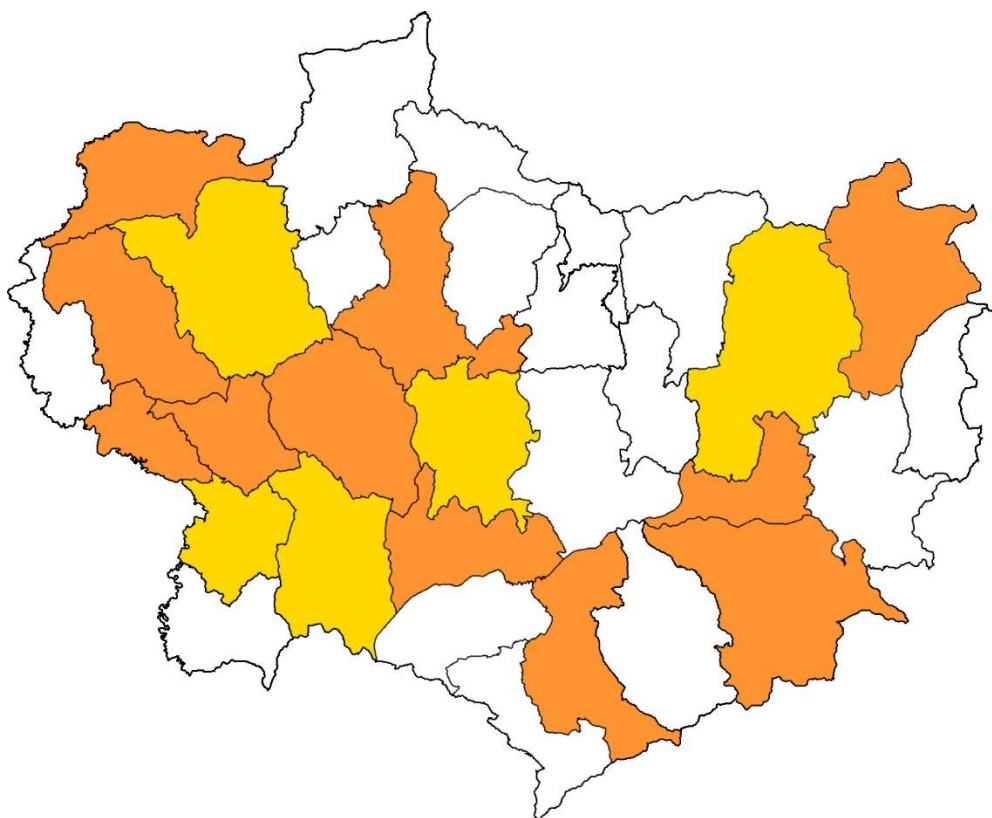


6.5.8. Karte rizika

RIZIK: DEGRADACIJA TLA (KLIZIŠTA)



UKUPNE POSLJEDICE: RIZIK – DEGRADACIJA TLA (KLIZIŠTA)



6.6. INDUSTRIJSKE NESREĆE

Naziv scenarija
Eksplוזija ukupne količine UNP-a svih spremnika na lokaciji postrojenja „Terminal UNP-a Pustodol“
Grupa rizika
Tehničko-tehnološke nesreće s opasnim tvarima
Rizik
Industrijske nesreće
Radna skupina
Koordinator:
Anđelko Ferek Jambrek, načelnik Stožera civilne zaštite Krapinsko-zagorske županije
Nositelj:
Stjepan Bručić, pročelnik Upravnog odjela za prostorno uređenje, gradnju i zaštitu okoliša
Izvršitelj:
Zavod za prostorni uređenje Krapinsko-zagorske županije Upravni odjel za gospodarstvo, poljoprivredu, promet i komunalnu infrastrukturu Vatrogasna zajednica Krapinsko-zagorske županije Zavod za hitnu medicinu Krapinsko-zagorske županije

6.6.1. Uvod

Nesreća u tehnološkom postrojenju može nastati uslijed istjecanja i/ili eksplozije opasne tvari koje može biti posljedica korištenja neispravne opreme, nemarnog rada ili namjerne diverzije. Mogućnost nastanka tehničko-tehnoloških nesreća za koje postoji opasnost prerastanja u veliku nesreću ili katastrofu ovisi o vrsti, koncentraciji i količini opasne tvari na lokaciji. Posljedice i utjecaji ovakvih katastrofa na okolinu mogu biti raznovrsne. Najvažniji utjecaj koji mogu imati je ponajprije na život i zdravlje ljudi nastanjenih u bližoj i daljoj okolini, zatim na stanje u okolišu te na okolno gospodarstvo i objekte kritične infrastrukture. Jačina utjecaja katastrofe ovisi o vrsti, koncentraciji i količini opasne tvari u postrojenju, geofizičkom položaju, njegovoj udaljenosti od najbližeg naselja te brzini reagiranja snaga spašavanja.

6.6.2. Prikaz utjecaja na kritičnu infrastrukturu

Utjecaj	Sektor
x	Komunikacijska i informacijska tehnologija (elektroničke komunikacije, prijenos podataka, informacijski sustavi, pružanje audio i audiovizualnih medijskih usluga)
x	Promet (cestovni, željeznički, zračni, pomorski i promet unutarnjim plovnim putovima)
x	Zdravstvo (zdravstvena zaštita, proizvodnja, promet i nadzor nad lijekovima)
x	Vodno gospodarstvo (regulacijske i zaštitne vodne građevine i komunalne vodne građevine)
x	Hrana (proizvodnja i opskrba hranom i sustav sigurnosti hrane, robne zalihe)
x	Financije (bankarstvo, burze, investicije, sustavi osiguranja i plaćanja)
x	Proizvodnja, skladištenje i prijevoz opasnih tvari (kemijski, biološki, radiološki i nuklearni materijali)

Utjecaj	Sektor
x	Javne službe (osiguranje javnog reda i mira, zaštita i spašavanje, hitna medicinska pomoć)
x	Nacionalni spomenici i vrijednosti

6.6.3. Kontekst

Potencijalna opasnost od nekontroliranog oslobađanja opasnih tvari iz industrijskih kompleksa je iz godine u godinu veća zbog uvođenja sve veće količine opasnih tvari, dijelom zbog nemara, a dijelom i zbog teškog ekonomskog položaja gospodarskih subjekata zbog čega se nedovoljno provode zakonske obveze u smislu preventivnog djelovanja (amortizacija dotrajalih rezervoara, zamjena određenih dijelova u sustavu cijevi, redovit servis i kontrola otpornosti materijala na agresivna sredstva i sl.).

Lokacije pravnih osoba na području Županije gdje se proizvode, skladište, prerađuju, prevoze, sakupljaju ili obavljaju druge radnje s opasnim tvarima prikazane su u sljedećoj tablici:

Tablica 52. Pravne osobe

R.BR.	PRAVNA OSOBA	OPASNE TVARI	KOLIČINE
1.	INA d.d., BP Donja Stubica Golubovečka bb, 49240 Donja Stubica	Eurodizel BS 95 Class	28.500/23.726 l/kg
		Eurosuper BS 95	28.500/21.304 l/kg
		Eurodizel BS Class	28.500/23.726 l/kg
		Eurodizel BS	28.500/23.726 l/kg
		UNP u bocama	max 200 kom po 10 kg
2.	BP "MT Filko" Lučelnica 39, 49290 Klanjec	Benzin	25.000 l
		Diesel	75.000 l
3.	INA d.d., BP Krapina-sjever Dr. Živka Vukasovića 12a, 49000 Krapina	Benzin	-
		Diesel	-
4.	INA d.d., BP Krapina-jug Antuna Mihanovića 51, 49000 Krapina	Benzin	-
		Diesel	-
5.	JEDINSTVO d.d. Mihaljekov Jarek 33, 49000 Krapina	Lako lož ulje	-
6.	PLINACRO d.o.o. Pogon Hrvatsko Zagorje; MRS	Prirodni plin	-
7.	BP KTC d.d. Bobovje 52d, 49000 Krapina	Benzin	-
		Dizel	-
		Plavi benzin	-
8.	TIFON d.o.o. BP Pregrada, Janka Leskovara 36/2, 49218 Pregrada	Benzinska goriva	S2 – 33 m ³ S3 – 35 m ³
		Dizelska Goriva	S1 – 32 m ³ S4 – 65 m ³ S5 – 35 m ³
9.	OKIROTO d.o.o. Janka Leskovara 36, 49218 Pregrada	Ekstra lako lož ulje	25,5 t
		Propan-butan	2,5 t
10.	Alati Stuhne d.o.o. Valentinovo 8/2, 49218 Pregrada	Acetilen	3 baterije od 108 kg i 4 komada boca po 9 kg. Svaka baterija sadrži 10 boca od 5 litara
		Kisik, O ₂	446 kg
		Argon, Ar	1.580 kg

R.BR.	PRAVNA OSOBA	OPASNE TVARI	KOLIČINE
		Zalivna masa F1/Y komp. B	15 kg
		Variocut G 485	1.000 L
		Rostex	40 L
		Ločevalec SAM-01	-
		Hysol T 15	1.000 L
		Lucibril A 320 R	-
11.	DEKOR tvornica rasvjete d.o.o., K.Š. Đalskog 27/I, 49210 Zabok	Niklov-sulfat, Niklov-klorid	0,2 t
12.	EURO PETROL d.o.o. Benzinska postaja Zabok	Ekstra lako lož ulje	2*42,5 t
		Dizelska goriva	17 t
		Benzinska goriva	21,3 t
			22,5 t
			18,8 t
13.	HEP ODS d.o.o. Elektra Zabok TS 110/35/10kV, 49210 Zabok	Trafo ulje	19 t
			19 t
14.	INA d.d, BP Zabok Ulica Matije Gupca 1/a, 49210 Zabok	Benzinska goriva	2*22,5 t
		Dizelska goriva	2*25,5 t
15.	OPĆA BOLNICA ZABOK I BOLNICA HRVATSKIH VETERANA Bračak 8, p.p. 36, 49210 Zabok	Etanol 100%	583 l
		Medicinski benzin	16 l
		Octena kiselina	0,5 l
		Metanol	2 l
		Fiksir za RTG-e filmove	6 l
		Sumporna kiselina	0,5 l
		Izosan G klorni preparat	13 kg
		Lako lož ulje	17 t
16.	PLINACRO d.o.o. , Pogon Hrvatsko Zagorje Magistralni plinovod: Zabok-Ludbreg, Zabok – Zagreb Zapad, Rogatec-Zabok	Prirodni plin	max. u sekciji plinovoda 91 t
17.	PLINACRO d.o.o. , Regionalni plinovod: Zabok-Kumrovec, Zabok-Oroslavje	Prirodni plin	max. u sekciji plinovoda 2 t
18.	PLINACRO d.o.o. , MRS: Zabok	Prirodni plin	max: 10,9 t
19.	TIFON d.o.o. Prilaz dr. F. Tuđmana 5, 49210 Zabok	Benzinska goriva	2*18,8 t
			7,5 t
		Dizelska goriva	2*17 t
			42,5 t
20.	TIFON d.o.o. Skladište naftnih derivata Zabok	Dizel gorivo	8.500 t
			8.500 t
		Bezolovni motorni benzini	S1 – 2.200 t
			S2 – 2.200 t
		Lož ulje ekstra lako	4.250 t
		Mlazno gorivo	4.000 t
21.	ZAGORSKI VODOVOD d.o.o. Ul. K.Š.Gjalskog 1, 49210 Zabok	Motorno ulje	400 l
22.	C.I.A.K. d.o.o. , Distribucijski centar Zabok, Gubaševo 47 C, 49210 Zabok	Otpadne tvari: ulja, antifriz, azbest, filteri, boje i lakovi, masti, kemikalije,	ukupno opasnog i neopasnog otpada 5.000 t

R.BR.	PRAVNA OSOBA	OPASNE TVARI	KOLIČINE
		lijekovi i citostatici, kondenzatori i transformatori, kiseline i lužine, emulzije, fiksiri	
23.	DUNAPACK d.o.o. valoviti papir Trebež 2, 49210 Zabok	Lož ulje	2 podzemna spremnika svaki kapaciteta od 50 m ³ 60 t
		UNP	600 kg, boca od 10 kg
		Natrijeva lužina 49%	1.500 kg
		Borax	-
		BHS active decalcer	55 kg
		Brex	10 l
		Aquaflok 391	160 l
		Controlchem 1152	270 l
		Controlchem 1150	210 l
		Natrijev hipoklorit 17%	60 kg
24.	INA d.d. BP Zlatar Zagrebačka ulica 48, 49250 Zlatar	Benzinska goriva	2*22,5 t
		Dizelska goriva	2*22,5 t
25.	Petrol d.o.o. BP Zlatar Sajmišna 80, 49250 Zlatar	Benzinska goriva	17 t 21,3 t
		Dizelska goriva	22,5 t 18,8 t
		Ekstra lož ulje	2*42,5 t
26.	Trgovina Šurbek d.o.o., BP Desinić Trg Svetog Jurja, 49216 Desinić	Dizelska goriva	-
		Benzinska goriva	-
		UNP	-
27.	Krklec trgovina d.o.o. Lupinjak 82, 49231 Hum na Sutli	Benzinska goriva	43.000 l
		Dizelska goriva	170.000 l
28.	OMCO Croatia d.o.o. Hum na Sutli 107/5, 49231 Hum na Sutli	Acetilen	4*144 kg
29.	Vatropack straža d.d. p.p 3, 49231 Hum na Sutli	Eurodizel	80 t
		UNP	26 t
30.	INA d.d. BP Krapinske Toplice Vrtnjakovec 95A. 49217 Vrtnjakovec	Benzinska goriva	50 m ³
		Dizel goriva	100 m ³
		UNP	60 boca
31.	AQUAE VIVAE d.d. Antuna Mihanovića 1a, 49217 Krapinske Toplice	Natrijev hipoklorid	Max 2.500 kg
32.	BESEDNIK PLIN d.o.o. Vinogradski put 14, 49217 Krapinske Toplice	Tehnički UNP	100-tinjak boca
33.	TOPLICE HOTEL KRASS HOTEL d.o.o. Antuna Mihanovića 2, 49217 Krapinske Toplice	Natrijev hipoklorid	2.110 kg
34.	Specijalna bolnica za medicinsku rehabilitaciju Krapinske Toplice Ljudevita Gaja 2, 49217 Krapinske Toplice	Lož ulje	100 m ³
		UNP	2 t
		Klor	0,1 t
		Natrijev-hipoklorit 16%-tni	0,27 t
		Sumporna kiselina 38%-tna	0,18 t
		Kisk, O ₂ (stanica za medicinski kisik)	2,1 t
		Kisk, O ₂ (akromion)	1,2 t

R.BR.	PRAVNA OSOBA	OPASNE TVARI	KOLIČINE
35.	BP INA d.d Kumrovec Cesta Lijepe naše 6/b, 49295 Kumrovec	Benzinska goriva	2*25 t
		Disel goriva	17 t
36.	PLINACRO d.o.o.- MRS Kumrovec	Prirodni plin	-
37.	Pterol d.o.o., BP Marija Bistrica Obilaznica bb, 49 246 Marija Bistrica	Benzin	15,60 t
		Eurodizel	50,70 t
		Lož ulje	21 000 l
		UNP	2,67 t
		UNP za kućanstvo	0,22 t
38.	INA d.d., BP Marija Bistrica Nova cesta 19, 49 246 Marija Bistrica	Eurodizel CLASS	29.100 l
		Eurodizel BS	29.100 l
		Eurosuper 95	19.400 l
		Eurodizel BS plavi	19.400 l
		UNP u bocama	140*10 kg
39.	Terminal UNP-a Pustodol Pustodol Začretski 18d, 49223 Sveti Križ Začretje	Ukapljeni naftni plin	2.150,50 t
		Propan	280,50 t
		Butan	233,75 t
40.	CRODUX DERIVATI D.O.O. BENZINSKI SERVIS ZAČRETJE ISTOK Pustodol Začretski 18, 49223 Sveti Križ Začretje	Motorni benzin MB 95	100.000 l
		Motorni benzin MB 100	80.000 l
		Eurodizel	120.000 l
		Antifriz	30 l
		Ulja i maziva	30 l
41.	CRODUX DERIVATI D.O.O. BENZINSKI SERVIS ZAČRETJE ZAPAD Ciglenica zagorska 60e, 49223 Sveti Križ Začretje	Motorni benzin MB 95	100.000 l
		Motorni benzin MB 100	80.000 l
		Eurodizel	120.000 l
		Antifriz	30 l
		Ulja i masti	30 l
42.	CRODUX DERIVATI D.O.O. BENZINSKI SERVIS ZAČRETJE ZAPAD Ciglenica zagorska 60d, 49223 Sveti Križ Začretje	Motorni benzin MB 95	100.000 l
		Motorni benzin MB 100	80.000 l
		Eurodizel	120.000 l
		Antifriz	30 l
		Ulja i masti	30 l
43.	TIFON d.o.o., BP Švaljkovec Švaljkovec bb, Sveti Križ Začretje	Eurodizel BS 95	20 m ³
		Eurodizel	40 m ³
		Eurosuper 95 BS-CLASS	40 m ³
		Eurosuper 95	20 m ³
		Eurodizel	30 m ³
		Butan	10 m ³ (prazan)
44.	HON-ING d.o.o Vrankovec bb, 49213, Sveti Križ Začretje	Etil-acetat	0,10 t
		Propan-2-ol	0,16 t
		Ugljikovodic, C9-C11,, izoalkani, ciklički (< 2% aromata) 90 do 95% Destilati (nafta), hidroobrađeni srednji; Plinsko ulje - nespecificirano 5 do 10%	0,10 t
		1-Methoxy-2-Propanol 50 do 100%	0,15 t
		Propan - butan smjesa	0,20 t
		1,3-dioksolan >99%	0,20 t
		2,6-di-terc-butyl-p-krezol	0,20 t
		copper,	0,03 t

R.BR.	PRAVNA OSOBA	OPASNE TVARI	KOLIČINE
		Propylidynetrimethanol,(1-methyl-1,2-ethanediyl) bis[oxy(methyl-2,1-ethanediyl)] diacrylate zinc powder -zinc dust (stabilized) 1-Propanone,2-hydroxy-2-methyl-1-phenyl-2-benzyl-2-dimethylamino-4-morpholinobutyrophenone Glycerolpropoxytriacylate 2-ethylhexyl acrylate Amines, hydrogenated tallow alkyl	
		SUNLIT EXPRESS PROCESS CYAN (EXP25), YELLOW (EXP26), MAGENTA (EXP27) DIAMOND PROCESS CYAN (DIA25), YELLOW (DIA26), MAGENTA (DIA27) BLACK (DIA46) sadrži: 2-tert-butilhidrokinon <1% 2,6-di-tert-butil-p-krezol <1%	0,10 t
		Smolne kiseline i rozin kiseline, soli barija 2-terc-butilhidrokinon 2,6-di-terc-butil-p-krezol	0,20 t
		(1-methyl-1,2-ethanediyl) bis[oxy(methyl-2,1-ethanediyl)] diacrylate Hexamethylene diacrylate Polyester Acrylate Oligomer 2-benzyl-2-dimethylamino-4-morpholinobutyrophenone 1-Propanone,2-hydroxy-2-methyl-1-phenyl-2-Phenoxyethyl Acrylate	0,10 t
		copper Propylidynetrimethanol (1-methyl-1,2-ethanediyl) bis[oxy(methyl-2,1-ethanediyl)] diacrylate zinc powder -zinc dust (stabilized) 1-Propanone,2-hydroxy-2-methyl-1-phenyl-2-benzyl-2-dimethylamino-4-morpholinobutyrophenone	0,10 t

R.BR.	PRAVNA OSOBA	OPASNE TVARI	KOLIČINE
		Glycerolpropoxytriacylate 2-ethylhexyl acrylateAmines, hydrogenated tallow alkyl	
		LM serija UV boja i lakova za Flexo tisak, sastojci: 2,2-bis(akriloil- oksimetil)butil-akrilat akrilatna smola poliol akrilat dipropilenglikol diakrilat akrilatni ester 9-[2- (etoksikarbonil)fenil]-3,6-bis (etilamino) -2,7- dimetilksantilium molibdatvolframsilikat glicerol, propoksiliran, estri s akrilnom kiselinom uretan akrilatni oligomer pentaeritritol triakrilat pentaeritritol tetraakrilat heksametilen diakrilat fosfo-molibdat rosin difenil (2,4,6- trimetilbenzoil) fosfin oksid 2-benzil-2-dimetil-amino- 4-morfolinobutirofenon kvaterniziran polimer etoksilirani oleamid (1-metil-1,2- etandiil)bis[oksi(metil-2,1- etandiil)] diakrilat alkil, C 10-13, benzol fosfiti kopolimer	3,00 t
45.	Magistralni plinovod Zabok-Kumrovec	Prirodni plin	max.u sekciji plinovoda 91 t
46.	MRS Sveti Križ	Prirodni plin	1.000 m ³ /h 0,68 t
47.	Terme Tuhelj Ljudevita Gaja 4, 49215 Tuheljske Toplice	Tekući klor	max. 1.500 l
		Plinoviti klor	300 kg
48.	Petrol d.o.o., BP Zlatar Bistrica Grančarska cesta bb, 49247 Zlatar Bistrica	Benzinska goriva	-
		Dizelska goriva	-
		UNP	-
49.	ELCON OTPREMA d.o.o. Josipa Kraša 3, 49247 Zlatar Bistrica	Amonijak	-

U nastavku će se obrađivati scenariji događaja s najgorim mogućim posljedicama uslijed nesreće na području postrojenja „Terminal UNP-a Pustodol“.

6.6.4. Uzrok

Uzrokom opasnosti smatra se događaj, poremećaj u procesu ili pak propust djelatnika, a uslijed kojeg se može osloboditi opasna tvar ili tvari koje mogu uzrokovati opasnost te može

doći do povezivanja u uzročno-posljedični lanac događaja koji, iako svaki sam za sebe ne predstavljaju dovoljan uzrok ugrožavanja, uslijed pretpostavljenog povezivanja događaja predstavljaju realnu opasnost. Na osnovu analize postojećeg stanja utvrđeni su mogući uzroci izvanrednog događaja prikazani u sljedećoj tablici.

Tablica 53. Mogući uzroci nesreće u slučaju izvanrednog događaja

SKUPINA UZROKA	MOGUĆI UZROCI UNUTAR SKUPINE
Ljudski faktor	Nepažnja prilikom dopreme opasnih tvari, pretakanja i sl.
	Nepridržavanje uputa i nepažnja prilikom održavanja postrojenja
	Rukovanje instalacijama i uređajima na tehnički nedopušten način
Poremećaji tehnološkog procesa	Procesi ili drugi poremećaji prateće i sigurnosne opreme spremnika (električna oprema, sigurnosni ventili, odušci, cjevovodi i sl.)
	Propuštanje spremnike
	Kvarovi većeg opsega na postrojenju i kvarovi opreme za pretovar
Prirodne nepogode jačeg intenziteta	Požar
	Potres
	Olujno i orkansko nevrijeme
	Poledica
Namjerno razaranje	Organizirani kriminal, terorizam, sabotaze, psihički nestabilne osobe.

6.6.4.1. Razvoj događaja koji prethodi velikoj nesreći

Uslijed kvara, ljudske pogreške ili prirodne nepogode dolazi do brzog ispuštanja zapaljive tvari. Tvar kojoj je temperatura ključanja viša od temperature okoline, isparava sporije, prethodno formirajući lokvu na tlu te nastaje oblak pare koji se širi atmosferom.

6.6.4.2. Okidač koji je uzrokovao veliku nesreću

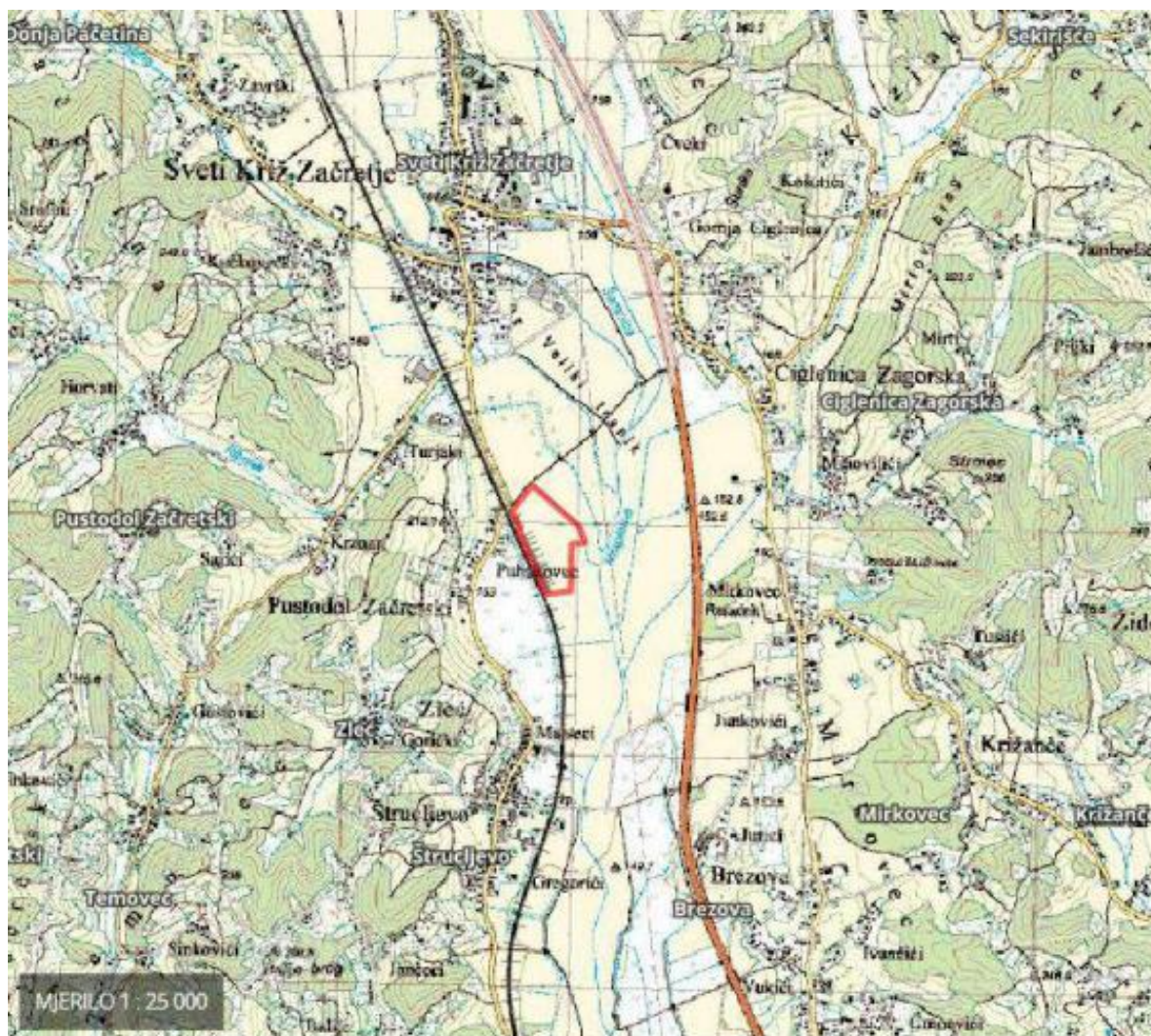
Nailaskom na izvor zapaljenja, plamen, iskra, oblak se pali i izgara.

6.6.5. Opis događaja

Na području postrojenja „Terminal UNP-a Pustodol“ skladišti se 2.664,75 tona UNP-a. Prema članku 5. Priloga I.A. dio 2. točka 18. Uredbe o sprječavanju velikih nesreća koje uključuju opasne tvari („Narodne novine“ broj 44/14, 31/17 i 45/17), postrojenja u kojima se nalazi 200 t UNP-a i više svrstavaju se u viši razred postrojenja.

Ukapljeni naftni plin je dominantna smjesa propana i butana koji se nalazi uskladišten u spremnicima pod tlakom koji je u tom stanju bezbojna tekućina, bez mirisa, stabilna i pri propisanim uvjetima skladištenja i korištenja ne polimerizira. S obzirom da je bez mirisa, potrebno ga je odorirati sredstvom jakog mirisa, što se već čini kod proizvodnje UNP-a. No u slučaju ispuštanja (posebno nekontroliranog) u atmosferu, kada se stvaraju uvjeti opasnosti od velike nesreće, a kako se radi o vrlo zapaljivom i eksplozivnom plinu koji sa zrakom može stvarati eksplozivnu smjesu. Obzirom da je teži od zraka, UNP se može širiti kanalima, drenažnim sustavima i sličnim prostorima dalje od mjesta ispuštanja te uzrokovati požare, a u slučaju da stvara koncentracije unutar eksplozivnih granica, može uzrokovati i eksploziju.

Područje postrojenja je smješteno u zoni gospodarske namjene, između naselja Sveti Križ Začretje na sjeveru i Grada Zaboka na jugu, izvan zaštićenih područja prirode i izvan ekološke mreže. Postrojenje „Terminala UNP-a Pustodol“ nalazi se na k.č. br. 2158/1 zk.ul. 1094 k.o. Pustodol Začreški na području Općine Sveti Križ Začretje u Krapinsko-zagorskoj županiji. Guss-Krügerove koordinate područja postrojenja iznose 5570333, 5103543. Oko područja postrojenja sa zapadne, južne i istočne strane nalaze se poljoprivredne površine, a sa sjeverne strane nalaze se tvrtke gospodarske zone. Prema prostornom planu uređenja Općine Sveti Križ Začretje postrojenje se nalazi u zoni gospodarske namjene – pretežito industrijske.



Slika 24. Lokacija područja postrojenja Terminal UNP-a Pustodol

Izvor: Izvješće o sigurnosti za područje postrojenja „Terminal UNP-a Pustodol“ Sveti Križ Začretje, rujan 2016.

Na području postrojenja „Terminal UNP Pustodol“ skladišti se 2 664,75 t UNP-a.

U nastavnim tablicama dan je popis opasnih tvari koje se nalaze na lokaciji „Terminala UNP-a Pustodol“ s podacima o maksimalnim količinama opasnih tvari u pojedinom objektu (spremniku) te odnos tih količina prema graničnim količinama sukladno Prilogu I Uredbe.

Tablica 54. Popis opasnih tvari na području postrojenja „Terminal UNP-a Pustodol“

OPASNA TVAR	EC BROJ	CAS BROJ	RAZVRSTAVANJE		OZNAČAVANJE	
Ukapljeni naftni plin Ugljikovodici, C3-4; Indeks broj 649-199-00-1	270-681-9	68476-40-4	Stlač. plin Zap. plin 1	H220 H280	GHS04 GHS02 Opasnost	H220 H280
Propan Indeks broj 601-003-00-5	200-827-9	74-98-6	Zap. plin. 1 Stlač. plin	H220	GHS04 GHS02 Opasnost	H220
butan; [1] i izobutan [2] Indeks broj 601-004-00-0	203-448-7 [1] 200-857-2 [2]	106-97-8 [1] 75-28-5 [2]	Zap. plin. 1 Stlač. plin	H220	GHS04 GHS02 Opasnost	H220

Izvor: Izvješće o sigurnosti za područje postrojenja „Terminal UNP-a Pustodol“ Sveti Križ Začretje, rujan 2016.

Tablica 55. Najveće količine opasnih tvari na lokaciji koje mogu uzrokovati veliku nesreću

NAZIV OPASNE TVARI	MAX.OČEKIVANA KOLIČINA OPASNE TVARI NA LOKACIJI, U TONAMA	GRANICA PREMA UREDBI (PRILOG 1., STUPAC 3) U TONAMA
Ukapljeni naftni plin	2.150,50	200
Propan	280,50	200
Butan	233,75	200

Izvor: Izvješće o sigurnosti za područje postrojenja „Terminal UNP-a Pustodol“ Sveti Križ Začretje, rujan 2016.

Na postrojenju „Terminala UNP-a Pustodol“ iz vagon-cisterni i rjeđe autocisterni pretače se UNP u spremnike, a iz spremnika pune se boce i autocisterne.

Potencijalni izvori velikih nesreća na području postrojenja „Terminal UNP-a Pustodol“ su:

- Spremnici sa UNP-om (max. punjena do 85%):
 - Zatrpani spremnici UNP, 100 m³, R-1 i R-2: 2 komada,
 - Zatrpani spremnici UNP, 500 m³, R-1 i R-13: 11 komada,
- Auto pretakalište:
 - Dva mjesta za pretakanje UNP-a u auto-cisterne (AP-1 i AP-2),
- Pretakalište vagonskih cisterni:
 - Četiri mjesta (VP-1 i VP-2) za pretakanje iz vagon cisterne u spremnike,
 - Dva mjesta za pretakanje iz spremnika u vagon cisterne,
- Punionica boca P_{ex} izvedba, više prostorija,
- Skladište boca.



Slika 25. Situacijski prikaz Terminala UNP-a Sveti Križ Začretje s prostornim razmještajem

Izvor: Izvješće o sigurnosti za područje postrojenja „Terminal UNP-a Pustodol“ Sveti Križ Začretje, rujan 2016.

U zoni gospodarske namjene – pretežito industrijske u kojoj se uz „Terminal UNP-a Pustodol“ nalaze: Detmers kont, Einhell, Lacuna, Perfecta, Prostorja, Tep i Termotehnika. U navedenim objektima nema količina opasnih tvari koje bi mogle s opasnom tvari „Terminala UNP-a Pustodol“ izazvati domino efekt.



Slika 26. Tvrtke u zoni gospodarske namjene

Izvor: Izvješće o sigurnosti za područje postrojenja „Terminal UNP-a Pustodol“ Sveti Križ Začretje, rujan 2016.

Tablica 56. Tvrtke u zoni gospodarske namjene

R.B.	NAZIV TVRTKE	UDALJENOST OD „TERMINALA UNP-A PUSTODOL“
1.	TEP	570 m
2.	EINHELL	580 m
3.	TERMOTEHNIKA	100 m
4.	DEIMERS KONT.	780 m
5.	APOLLO HR d.o.o.	570 m
6.	PROSTORIA	430 m
7.	LACUNA	180 m
8.	CRODUX BP SVETI KRIŽ ZAČRETJE	590 m
9.	TECNIPLAST INST d.o.o.	575 m
10.	MACEL PLIN d.o.o.	615 m
11.	LEXON LAGER d.o.o.	410 m

Izvor: Izvješće o sigurnosti za područje postrojenja „Terminal UNP-a Pustodol“ Sveti Križ Začretje, rujan 2016.

U zoni utjecaja velike nesreće, istočno od „Terminala UNP-a Pustodol“, na udaljenosti od oko 590 metara, na autocesti Zagreb - Macelj, nalazi se benzinska postaja Crodux koja ima ukopane spremnike benzina i dizel goriva. Objekti u kojima može doći do okupljanja i boravka većeg broja ljudi se nalaze izvan zone mogućeg utjecaja velike nesreće (škola, crkva, sjeverno od „Terminala UNP-a Pustodol“) na udaljenostima oko 1.800 m.

Na postrojenju je zaposleno ukupno 51 djelatnik, koji rade u smjenama.

6.6.5.1. Događaj s najgorim mogućim posljedicama

Primjer događaja s najgorim mogućim posljedicama na lokaciji „Terminala UNP-a Pustodol“, je eksplozija ukupne količine UNP-a svih spremnika na lokaciji prve kritične točke, odnosno količine od 2.664,75 t.²⁰

Na lokaciji se nalazi 11 spremnika zapremnine 500 m³ (233,75 t), te 2 spremnika zapremnine 100 m³ (46,75 t). Od navedenih spremnika 9 kom od 500 m³ i jedan od 100 m³ ispunjeni su UNP-om (mješavina propan-butan), jedan spremnik od 500 m³ je ispunjen butanom i po jedan spremnik od 500 m³ i jedan od 100 m³ ispunjen je propanom. Obzirom da je propan eksplozivniji plin proračun je izrađen s propanom.

Spremnici se nalaze položeni na tlo te su zatrpani zemljom (sloj zemlje debljine cca 0,7 m). Isti se za potrebe ove procjene rizika tretiraju kao nadzemni spremnici, te kao takvi predstavljaju izvor opasnosti koji bi rezultirao iznenadnim događajem s ozbiljnim posljedicama.

Spremnici su međusobno povezani cjevovodima, ali su u njih ugrađeni ventili koji se zatvaraju uslijed bržeg istjecanja (gubitka) plina, tako da ne može doći do istjecanja ukupne količine plina koja se nalazi na lokaciji. Međutim u slučaju zatajenja svih ventila, zatajenje alarma, detektora prisutnosti plina i alarmnih sirena za uzbunjivanje te uz prisutnost inicijatora (iskre ili plamena) moglo bi doći do ispuštanja ukupne količine plina na lokaciji i nastanka eksplozije oblaka plina što čini najgori mogući slučaj.

Kod istjecanja ukapljenog plina dolazi do specifičnih pojava. Zbog visokog tlaka plin je u tekućem stanju, a nakon izlivanja iz spremnika naglo hlapi, te dolazi do naglog vrenja tekućeg plina odnosno naglog isparavanja zbog čega dolazi do pjenjenja sadržaja spremnika, te u spremniku nastaje mješavina plina i sitnih kapi tekućeg plina (aerosol). Zbog istoga se u atmosferu oslobađa aerosol iz kojeg naknadno hlapi plin iz kapljica, te nastaje tzv. 2 fazno hlapljenje. Zbog navedenoga je istjecanje ukapljenog plina znatno veće od istjecanja ne ukapljenog plina. Također se aerosol najčešće ponaša kao oblak teškog plina (teži od zraka), temperatura unutar istoga je niska zbog isparavanja plina iz kapljica, te distribucija može biti znatno veća od isparavanja ne ukapljenog plina.

Uzrok ispuštanja plina može biti:

– **Nastanak pukotine na plaštu spremnika zbog:**

- zamora materijala,
- korozije,
- lošeg održavanja,
- tvorničke greške u materijalu,
- vanjskog utjecaja:
 - ljudskog faktora,
 - namjernog ili nenamjernog mehaničkog oštećenja spremnika,

²⁰ Izvješće o sigurnosti za područje postrojenja „Terminal UNP-a Pustodol“ Sveti Križ Začretje, rujan 2016.

- elementarne nepogode (potres, vanjski požar),
 - terorizma,
 - ratnog razaranja.
- **Greške na ventilima zbog:**
 - tvorničke greške na ventilu,
 - zamora materijala,
 - korozije,
 - lošeg održavanja,
 - vanjskog utjecaja:
 - povećanja tlaka u sustavu te zatajenje sigurnosti ventila,
 - ljudskog faktora (namjerno otvaranje ventila, nesavjestan rad).
- **Nastanak pukotine na cjevovodima ili prekidanja cjevovoda po cijelom presjeku zbog:**
 - zamora materijala,
 - korozije,
 - lošeg održavanja,
 - tvorničke greške u materijalu,
 - vanjskog utjecaja:
 - ljudskog faktora,
 - namjernog ili nenamjernog mehaničkog oštećenja cjevovoda,
 - elementarne nepogode (potres, vanjski požar),
 - terorizma,
 - ratnog djelovanja.

Prilikom eksplozije ukupne količine UNP-a od 2.664,75 t koncentracija para je veća od donje granice eksplozivnosti (LEL=21 000 ppm), područje visoke smrtnosti (0,276 bara) nalazilo bi se do udaljenostima 1,9 km od lokacije spremnika, područje u kojem bi bio velik broj teško ozlijeđenih (0,138 bara) protezao bi se na udaljenosti od 2 km. Područje jačine eksplozije od 0,069 bara pri kojem se javlja pucanje stakala na oknima protezao bi se na području od 2,6 km, a na udaljenosti do 3,9 km od postrojenja osjećale bi se privremene posljedice eksplozije (0,034 bara).

Tablica 57. Prikaz parametara za nastanak eksplozije

PODACI O LOKACIJI		HRVATSKA, TERMINAL UNP-A PUSTODOL, SVETI KRIŽ ZAČRETJE	
Scenarij		Eksplozija 2 664,75 t plina	
Podaci o mediju (UNP je smjesa propana i butana, obzirom da je propan eksplozivniji proračun je napravljen s propanom)			
Naziv medija:		Propan	
Molekularna masa:		44,10 g/mol	
AEGL -1 (60 min):		5 500 ppm	
AEGL -2 (60 min):		17 000 ppm	
AEGL -3 (60 min):		33 000 ppm	
LEL:		21 000 ppm	
UEL:		95 000 ppm	
IDLH		2 100 ppm	
Točka ključanja na okolišnoj temperaturi:		-42,7 °C	
Tlak para na okolišnoj temperaturi:		Veći od 1 atm	
Koncentracija zasićenja pri okolišnoj temperaturi:		1 000 000 ppm ili 100,0 %	
Atmosferski podaci			
Vjetar:		2 m/s (iz smjera juga, na visini od 3 metra)	
Tip podloge:		Otvorena površina	Naoblaka Djelomično
Temperatura zraka:		25 °C	Klasa stabilnosti D
			Relativna vlažnost 50 %
Podaci o izvoru opasnosti			
		Istjecanje iz neposrednog izvora	
Temperatura medija:		25 °C	
Ukupna masa		2 664,75 t	
Napomena:		Tvar koja istječe mješavina je plina i aerosola (dvofazno istjecanje)	
Visina izvora plina:		1 m od razine tla	
Vrijeme istjecanja:		1 minuta	
Prosječna količina ispuštene tvari u minuti:		40 300 kg/s	
Ukupna oslobođena količina:		2 417 647 kg	
Zona ugroženosti			
Model ugroženosti:		Nadtlak (<i>blast force</i>) nastao od eksplozije tlaka para	
Način zapaljenja:		Iskra ili plamen	
Upotrebljeni model:		Plin teži od zraka (<i>Heavy Gas</i>)	
Razina zagušenja:		Zagušeno	
Crvena:		1,9 km (0,276 bara)	
Narančasta:		2,0 km (0,138 bara)	
Žuta:		3,9 km (0,034 bara)	

Izvor: Izvješće o sigurnosti za područje postrojenja „Terminal UNP-a Pustodol“ Sveti Križ Začretje, rujan 2016.

S obzirom na smještaj „Terminala UNP-a Pustodol“ na južnom rubu gospodarske zone južno od mjesta Sveti Križ Začretje potencijalna velika nesreća ne zahvaća naseljene prostore u značajnoj mjeri (naseljeni prostor čini manje od 10% prostora koji bi mogao biti zahvaćen velikom nesrećom). Zapadno od „Terminala UNP-a Pustodol“ se nalazi naselje Pustodol Začreški koje se pruža uz županijsku cestu Zabok-Sv. Križ Začretje i manje lokalne ceste. Veći dio okolnog prostora oko gospodarske zone je ruralnog karaktera s pretežno poljoprivrednim zemljištima. Terminal je smješten između željezničke pruge i autoceste

6.6.5.1.1 Posljedice na život i zdravlje ljudi

Procjena vjerojatnosti i broja ugroženih osoba za nepokretna postrojenja temelji se na procjeni posljedica, tj. broju ugroženih osoba izvan postrojenja koje mogu biti izazvane velikim nesrećama za svaku od aktivnosti koje se raščlanjuju umnoškom pogođenog područja i gustoće naseljenosti unutar područja i primjenom niza korektivnih čimbenika. Ovi čimbenici odražavaju: udaljenost od najbližeg naseljenog područja, rasprostranjenost stanovništva u tom području i moguće ublažavajuće radnje.

Broj ugroženih osoba u iznenadnom događaju računa se po sljedećem izrazu:

$$C_{d,t} = P \times \delta \times f_p \times f_u$$

gdje je:

- $C_{d,t}$ = broj ugroženih osoba koju izaziva tvar (t) po svakoj utvrđenoj djelatnosti (d),
- P = pogođeno područje, ha (1 ha=10.000 m²),
- δ = gustoća naseljenosti u pogođenom području (br. osoba/ha),
- f_p = korekcijski parametar područja za rasprostranjenost stanovništva u pogođenom području,
- f_u = korekcijski parametar ublažavajućih učinaka.

1. Prvi korak je klasifikacija tvari prema tablici IV(a). navedenog priručnika. Sve tri opasne tvari koje se nalaze u spremnicima (UNP, propan i butan) pripadaju referentnom broju 7 – plinovi ukapljeni pritiskom koji se skladište u nadzemnim spremnicima.
2. Nakon što se odredi referentni broj, tvari se klasificiraju u kategorije sukladno količini koja će sudjelovati u scenariju (Tablica IV(b).). U najgorem mogućem scenariju sudjelovat će količina od 2 664,75 t opasnih tvari (UNP, propan i butan), za koju nije propisana kategorija tvari referentnog broja 7. Za potrebe analize rizika, tvari će se klasificirati u kategoriju **G I**. Navedena kategorija odabrana je sukladno kategoriji udaljenosti učinka za odabrani scenarij ($G = 1.000 - 3.000$ m), kako je izračunato u ALOHA programu, te kategoriji površine učinka i jer je površina učinka kružnog oblika.
3. Pogođeno područje preuzima se iz tablice V., ali za kategoriju udaljenosti učinka **G** i kategoriju površine učinka i nije navedena površina učinka, stoga je površina pogođenog

područja izračunata na temelju kartografskog prikaza dobivenog u ALOHA programu, te iznosi **120 ha**.

4. Gustoća naseljenosti u pogođenom području preuzima se iz tablice VI. Kako je pogođeno područje naselje okruženo poljoprivrednim površinama, uzeta je vrijednost od **20 osoba/ha**.
5. Korekcijski parametar područja f_p preuzima se iz tablice VII. Kako je kategorija površine učinka I, a postotak naseljenosti promatranog područja cca 50 %, navedeni parametar iznosi **0,5**.
6. Korekcijski parametar ublažavanja učinaka preuzima se iz tablice VIII., te za tvari referentnog broja 7 iznosi **1**.

Iz navedenih podataka može se izračunati broj ugroženih osoba kod kojih se mogu razviti smrtno posljedice za događaj s najgorim mogućim posljedicama:

$$C_{d,t} = P \times \delta \times f_p \times f_u = 120 \text{ ha} \times 20 \text{ osoba} \times 0,5 \times 1 = \mathbf{1.200 \text{ osoba}}$$

Tablica 58. Posljedice na život i zdravlje ljudi – industrijske nesreće

Život i zdravlje ljudi			
Kategorija	Posljedice	Kriterij -st-	Odabrano
1	Neznatne	*<1,328	
2	Malene	1,328-6,109	
3	Umjerene	6,242-14,609	
4	Značajne	15,937-46,848	
5	Katastrofalne	47,812>	X

6.6.5.1.2 Posljedice na gospodarstvo

Štete u gospodarstvu očitovale bi se u vidu šteta, odnosno pucanju stakala na gospodarskim i stambenim objektima, automobilima, tvrtkama. Na području postrojenja u jednoj smjeni radi oko 30 zaposlenika. U proračun je bitno uzeti u obzir broj ozlijeđenih i troškove njihovog liječenja, te njihov izostanak s posla, kao i gubitak dobiti „Terminala UNP-a Pustodol“. Analizirajući gore navedene činjenice, štete u gospodarstvu bile bi veće od 4.766.500,00 kuna.

Tablica 59. Posljedice na gospodarstvo – industrijske nesreće

Gospodarstvo			
Kategorija	Posljedice	Kriterij -kn-	Odabrano
1	Neznatne	3.636.473,17-7.272.946,34	x
2	Malene	7.272.946,34-36.364.731,70	
3	Umjerene	36.364.731,70-109.094.195,10	
4	Značajne	109.094.195,10-181.823.658,50	
5	Katastrofalne	>181.823.658,50	

6.6.5.1.3 Posljedice na društvenu stabilnost i politiku

Posljedice za Društvenu stabilnost i politiku iskazuju se u materijalnoj šteti i to za štetu na kritičnoj infrastrukturi i šteti na građevinama od društvenog značaja.

Štete na objektima postrojenja „Terminala UNP-a Pustodol“ procijenjene su u iznosu većem od 4.766.500,00 kuna.²¹

Tablica 60. Posljedice na kritičnu infrastrukturu – industrijske nesreće

Društvena stabilnost i politika			
Štete/gubici na kritičnoj infrastrukturi			
Kategorija	Posljedice	Kriterij -kn-	Odabrano
1	Neznatne	3.636.473,17-7.272.946,34	X
2	Malene	7.272.946,34-36.364.731,70	
3	Umjerene	36.364.731,70-109.094.195,10	
4	Značajne	109.094.195,10-181.823.658,50	
5	Katastrofalne	>181.823.658,50	

Obzirom da navedene industrijske nesreće neće predstavljati ugrozu ustanovama, odnosno građevinama od javnog društvenog značaja, podaci neće biti tablično prikazani te se neće uračunavati u prikaz matrice.

6.6.5.1.4 Vjerojatnost događa

Metoda se temelji na učestalosti velikih nesreća za svaku promatranu djelatnost, izvođenjem prosječne (standardne) vrijednosti vjerojatnosti (koja je apsolutna vrijednost logaritma broja pojavljivanja nesreća u toj „standardnoj“ djelatnosti) te ugrađujući i nekoliko korekcijskih parametara za broj vjerojatnosti. Ovi parametri odnose se na: učestalost radnji utovara/istovara; sigurnosne sustave povezane sa zapaljivim tvarima, organizaciju i sigurnost i vjerojatnost smjera puhanja vjetra prema naseljenim područjima u pogođenom pojasu. Broj mogućih nesreća godišnje $P_{p,t}$ s opasnim tvarima (t) na svakom nepokretnom postrojenju (p) izračunava se prema izrazima:

$$N_{p,t} = |\log_{10} P_{p,t}|$$

$$N_{p,t} = N_{p,t^*} + n_{ui} + n_z + n_o + n_n$$

gdje je:

- N_{p,t^*} = broj vjerojatnosti,
- $N_{p,t}$ = prosječni broj vjerojatnosti za postrojenje i tvar,
- n_{ui} = korekcijski parametar broja vjerojatnosti za učestalost radnji tovara/istovara,
- n_z = korekcijski parametar broja vjerojatnosti za sigurnosne sustave povezane s zapaljivim tvarima,

²¹Procjena rizika od velikih nesreća za Općinu Sveti Križ Začretje, ožujak 2018. godine

- no = korekcijski parametar broja vjerojatnosti za organizacijsku i upravljačku sigurnost,
- nn = korekcijski parametar broja vjerojatnosti za smjer vjetra prema naseljenom području,
- Pp,t = učestalost pojave iznenadnog događaja.

1. Iz Priloga I., tablice II. (Pregledni popis) i tablice IV(a). slijedi da se radi o spremniku ukapljenog plina: oznaka **7**
2. Odabrana je kategorija učinka **G I.**
3. Iz tablice IX. određuje se prosječni broj vjerojatnosti za tvari određenog referentnog broja (Np,t*). U ovom slučaju radi se o skladištenju tvari referentnog broja 7 za koji je prosječni broj vjerojatnosti **6**.
4. Iz tablice X(a). određuje se korekcijski parametar vjerojatnosti za učestalost radnji utovara/istovara (nui). Na konkretnoj lokaciji ima prosječno **2528** godišnjih utovara/istovara opasnih tvari, čime je korekcijski faktor **-2**.
5. Iz tablice XI. određuje se korekcijski parametar za zapaljive plinove (nz). Na lokaciji je izgrađena hidrantska mreža te sustavi za hlađenje spremnika čime korekcijski faktor iznosi **+0,5**.
6. Iz tablice XII. određuje se korekcijski parametar za organizacijsku i upravljačku sigurnost koji u ovom slučaju iznosi **+ 0,5** koji govori da je riječ o iznadprosječnoj sigurnosnoj organizaciji s obzirom na djelatnost.
7. Iz tablice XIII. određuje se korekcijski parametar broja vjerojatnosti za rasprostranjenost stanovništva u kružnom području i vjerojatnost određenog smjera vjetra (za kategoriju područja učinka I) te faktor iznosi **0**. Uvrštavanjem dobivenih faktora u jednadžbu za izračun procjene vjerojatnosti dobije se:

$$N_{p,t} = N_{p,t^*} + n_{ui} + n_z + n_o + n_n = 6 + (-2) + 0,5 + 0,5 + 0 = 5$$

Dakle, procjena učestalosti pojave, odnosno pretvaranje brojeva vjerojatnosti u učestalost (prema tablici XIV.) odgovara **1 x 10⁻⁵** nesreća godišnje.

Tablica 61. Vjerojatnost/frekvencija – industrijske nesreće

KATEGORIJA	VJEROJATNOST/FREKVENCIJA			
	KVALITATIVNO	VJEROJATNOST	FREKVENCIJA	ODABRANO
1	Iznimno mala	<1 %	1 događaj u 100 godina i rjeđe	X
2	Mala	1 – 5 %	1 događaj u 20 do 100 godina	
3	Umjerena	5 – 50 %	1 događaj u 2 do 20 godina	
4	Velika	51 – 98 %	1 događaj 1 do 2 godine	
5	Iznimno velika	> 98 %	1 događaj godišnje ili češće	

Na „Terminalu UNP-a Pustodol“ do sada nije bilo nesreća, ali je važno za spomenuti curenje plina u postrojenju Crodux plin d.o.o, Terminal UNP-a Pustodol, Pustodol Začretski 18 d na vagonima (cisternama) za prijevoz plina u 2015. godini. Nikakve štete nisu evidentirane. Razmatrala se mogućnost evakuacije obližnjeg stanovništva zbog prijetnje eksplozije, međutim do iste nije došlo.

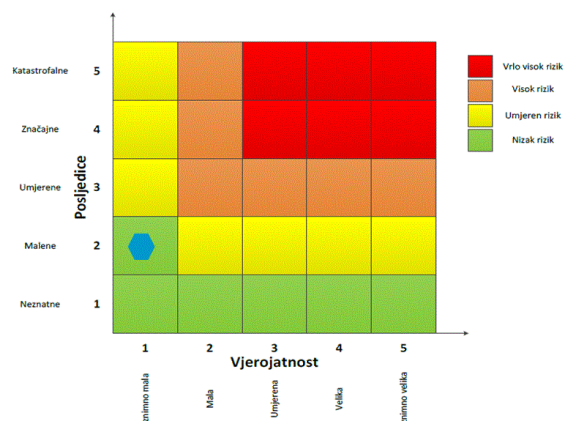
Tvrtka Crodux plin d.o.o., posvećuje veliku pažnju radu na siguran način u svim segmentima svog poslovanja. Sustav sigurnosti je razrađen i usklađen sa svim zakonskim obavezama tvrtke.

6.6.6. Podaci, izvori i metode izračuna

- HAOP, Registar postrojenja u kojima su prisutne opasne tvari,
- Izvješće o sigurnosti za područje postrojenja „Terminal UNP-a Pustodol“ Sveti Križ Začretje, rujan 2016.
- Priručnik za razvrstavanje i utvrđivanje prioriteta među rizicima izazvanim velikim nesrećama u procesnoj i srodnim industrijama, IAEA, BEČ, 1993. godina,
- Popis stanovništva 2011. godinu, Državni zavod za statistiku,
- Procjena rizika od katastrofa za Republiku Hrvatsku, 2015. godine,
- Procjena rizika od velikih nesreća za Općinu Sveti Križ Začretje, ožujak 2018. godine,
- Procjena ugroženosti stanovništva, materijalnih i kulturnih dobara i okoliša od katastrofa i velikih nesreća za područje Krapinsko-zagorske županije, ožujak 2011. godine,
- Smjernice za izradu procjena rizika od velikih nesreća na području Krapinsko-županije, veljača 2017. godine,
- Uredba o sprječavanju velikih nesreća koje uključuju opasne tvari (“Narodne novine”, broj 44/14, 31/17, 45/17).

6.6.7. Matrice rizika

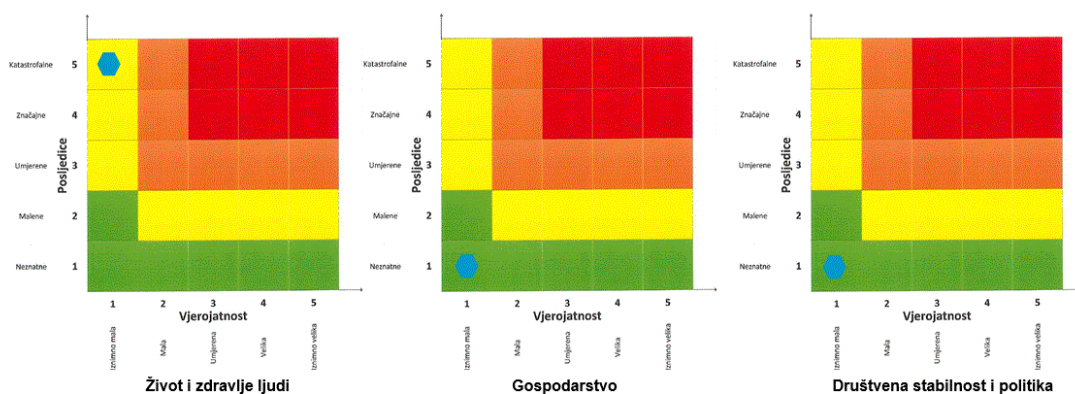
VRSTA RIZIKA	OPIS RIZIKA
Nizak rizik	Dodatne mjere nisu potrebne, osim uobičajenih.
Umjeren rizik	Rizik se može prihvatiti ukoliko troškovi premašuju dobit.
Visok rizik	Rizik se može prihvatiti ukoliko je smanjenje nepraktično ili troškovi uvelike premašuju dobit.
Vrlo visok rizik	Rizik se ne može prihvatiti, izuzev u iznimnim situacijama.



RIZIK: Industrijske nesreće

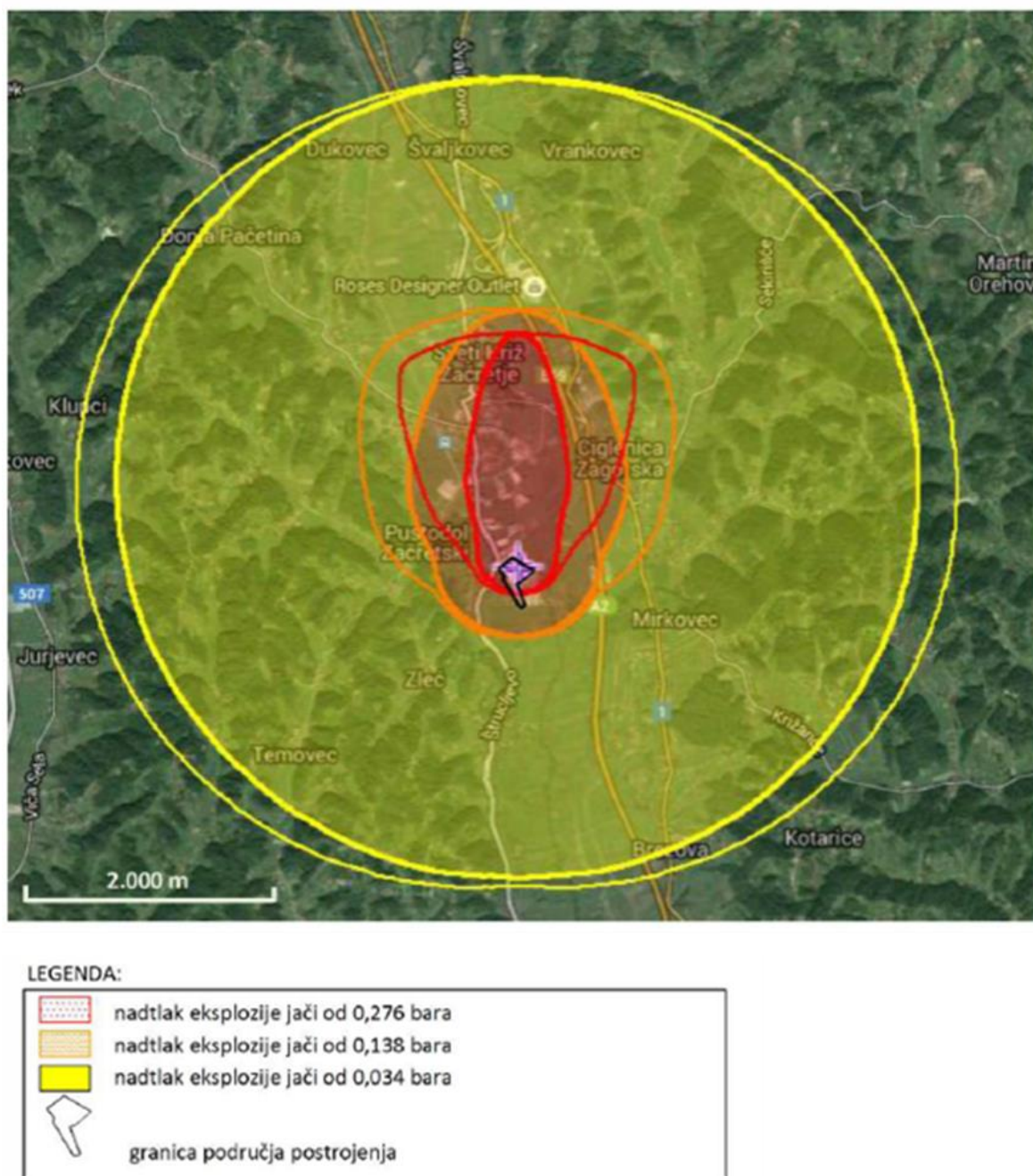
NAZIV SCENARIJA: Eksplozija ukupne količine UNP-a svih spremnika na lokaciji postrojenja „Terminal UNP-a Pustodol“

Dođaja s najgorim mogućim posljedicama



6.6.8. Karte prijetnji

Zone ugroženosti u slučaju industrijske nesreće na lokaciji na području postrojenja „Terminal UNP-a Pustodol“ prikazane su na sljedećoj karti.

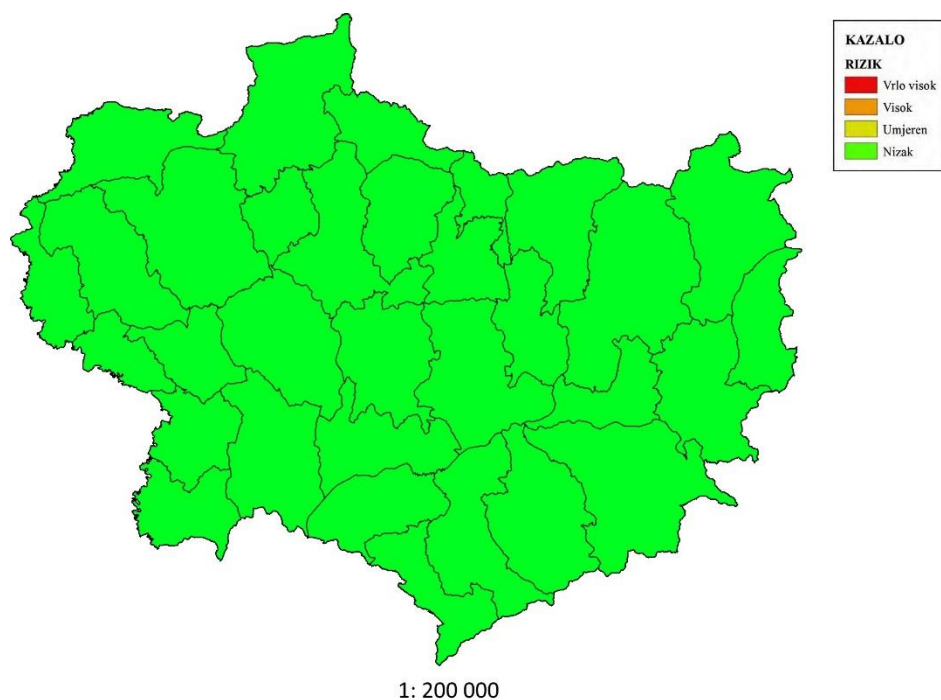


Slika 27. Zone ugroženosti uslijed eksplozije na području postrojenja „Terminal UNP-a Pustodol“

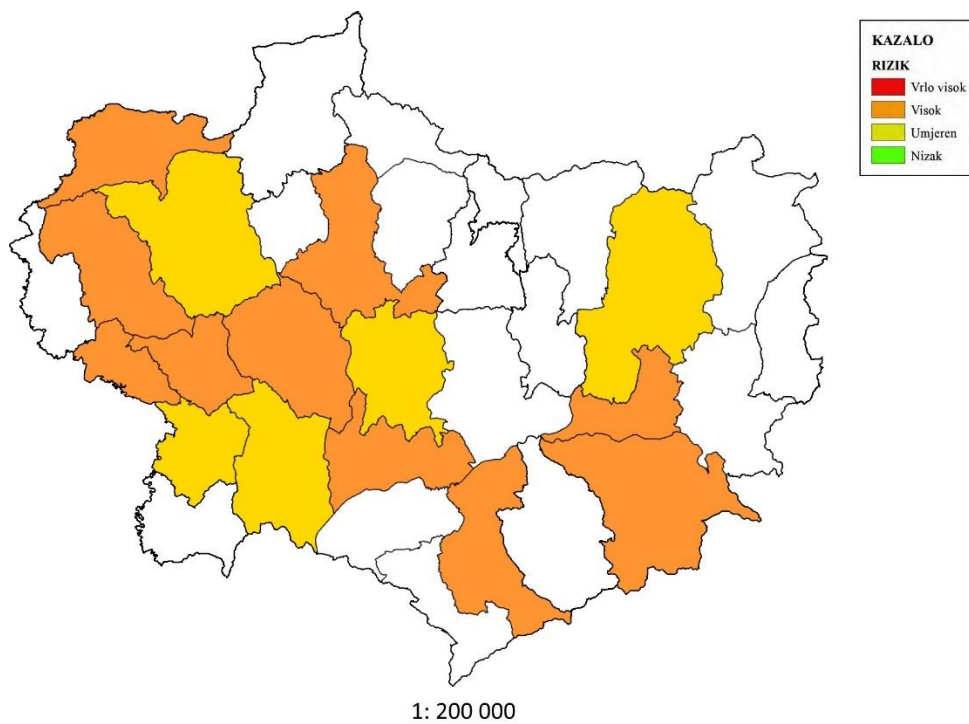
Izvor: Izvješće o sigurnosti za područje postrojenja „Terminal UNP-a Pustodol“ Sveti Križ Začretje, rujan 2016.

6.6.9. Karte rizika

RIZIK: INDUSTRIJSKE NESREĆE



UKUPNE POSLJEDICE: RIZIK – INDUSTRIJSKE NESREĆE



6.7.ŠTETNI ORGANIZMI BILJA I ŽIVOTINJA

Naziv scenarija
Unos i širenje zlatne žutice vinove loze na području Krapinsko-zagorske županije
Grupa rizika
Biljne i životinjske bolesti
Rizik
Bolesti bilja
Radna skupina
Koordinator:
Anđelko Ferek Jambrek, načelnik Stožera civilne zaštite Krapinsko-zagorske županije
Nositelj:
Sanja Mihovilić, pročelnica Upravnog odjela za gospodarstvo, poljoprivredu, promet i komunalnu infrastrukturu
Izvršitelj:
Upravni odjel za gospodarstvo, poljoprivredu, promet i komunalnu infrastrukturu

6.7.1. Uvod

Sve biljne kulture, u većoj ili manjoj mjeri, napadaju razni biljni nametnici: bolesti, štetnici i korovi. Biljne bolesti i korovi su nametnici biljnog porijekla. Štetnici su biljni nametnici životinjskog porijekla. Biljne bolesti uzrokuju: gljivice, bakterije, virusi, mikrop plazme i neke više biljke, dok štetnici životinjskog porijekla: insekti, grinje, nematode, puževi, glodavci i ptice uzrokuju razna oštećenja na kulturnom bilju. Bolesti biljaka mogu se naći na gotovo svakoj biljnoj vrsti, ali je njihov intenzitet znatno jači na kulturnom bilju, pogotovu ako se uzgaja u monokulturi, gdje se bolesti lakše šire s jedne biljke na drugu. Jačem širenju biljnih bolesti pogoduju i velike površine pod određenom kulturom, na kojima se s primarnih žarišta pod povoljnim uvjetima za razvoj bolesti one brže šire.

6.7.2. Prikaz utjecaja na kritičnu infrastrukturu

Utjecaj	Sektor
	Komunikacijska i informacijska tehnologija (elektroničke komunikacije, prijenos podataka, informacijski sustavi, pružanje audio i audiovizualnih medijskih usluga)
	Promet (cestovni, željeznički, zračni, pomorski i promet unutarnjim plovim putovima)
	Zdravstvo (zdravstvena zaštita, proizvodnja, promet i nadzor nad lijekovima)
x	Vodno gospodarstvo (regulacijske i zaštitne vodne građevine i komunalne vodne građevine)
x	Hrana (proizvodnja i opskrba hranom i sustav sigurnosti hrane, robne zalihe)
	Financije (bankarstvo, burze, investicije, sustavi osiguranja i plaćanja)
	Proizvodnja, skladištenje i prijevoz opasnih tvari (kemijski, biološki, radiološki i nuklearni materijali)

Utjecaj	Sektor
x	Javne službe (osiguranje javnog reda i mira, zaštita i spašavanje, hitna medicinska pomoć)
	Nacionalni spomenici i vrijednosti

6.7.3. Kontekst

Područje Županije, prema podjeli vinogradarskih područja, pripada podregiji Zagorje-Međimurje, a područje se smatra izrazito vinorodnim sa višestoljetnom tradicijom uzgoja vinove loze. U proizvodnji vina prednjače chardonnay, pinot bijeli, pinot sivi, traminac, rizling rajnski i graševina. Poznato je da zagorski vinogradari u današnje vrijeme proizvode visoko kvalitetna bijela vina.

U vinogradarskoj proizvodnji Županije zbroj vinogradarskih površina iznosi 753,32 ha ili 3,6% udjela u vinogradarskim površinama RH. Prema broju poljoprivrednih gospodarstava upisanih u Vinogradarski registar, Županija nalazi se na 1. mjestu u RH, dok se prema zasađenim površinama nalazi tek na 11. mjestu. Najveća površina vinograda u vlasništvu je OPG-ova (93,2%), zatim slijede trgovačka društva (4,5%) i obrti (2,3%).

Vinovu lozu, kao i sve kulturne biljke, napadaju i oštećuju brojni štetni organizmi koji uzrokuju smanjenje uroda i kakvoće grožđa, a time i vina i drugih proizvoda od grožđa, a neki mogu uništiti pojedine trsove, pa i cijeli vinograd. Zlatna žutica vinove loze – fitoplazma *Flavescence dorée* (FD) svakako je najopasnija bolest vinove loze u Europi, ne samo fitoplazmatska, nego bolest uopće. U vinogradima u kojima se pojavi brzo se širi i ubrzo poprima razmjere epidemije te pričinjava velike štete u gubitku grožđa i trajnom gubitku zaraženih trsova. Širenje zlatne žutice vinove loze može uzrokovati materijalnu štetu velikih razmjera, gubitak izvora prihoda i usluga, socijalne i ekonomske poremećaje ili ekološku štetu na području Županije.

Zlatna žutica vinove loze je karantenska bolest koja predstavlja veliku opasnost za vinogradarstvo. Njenu nazočnost u zaraženim vinogradima treba iskorijeniti te spriječiti njeno daljnje širenje izvan zaraženih područja.

Ovu opasnu bolest vinove loze nije moguće suzbiti izravnim mjerama zaštite u vinogradima u kojima je nazočna. Za sprječavanje njenog daljnjeg širenja potrebno je ukloniti izvor zaraze, zaraženi trs, a u ekstremnim slučajevima i čitave vinograde u kojima više od 20% trsova pokazuje simptome fitoplazmi. Ključna mjera za sprečavanje širenja zlatne žutice je suzbijanje vektora američkog cvrčka (*S. titanus*).

Posjednici vinove loze na predmetnom području sukladno Naredbi o poduzimanju mjera za sprečavanje širenja i suzbijanje zlatne žutice vinove loze („Narodne novine“, broj 48/18) obvezni su, za vrijeme vegetacije, provoditi redovite vizualne preglede bilja te ako uoče simptome zaraze o tome odmah izvijestiti nadležnog fitosanitarnog inspektora, koji o tome izvješćuje nadležnu upravu Ministarstva poljoprivrede. Navedene mjere potrebno je provoditi u određenim područjima (demarkiranim područjima) koja obuhvaćaju zaraženo

područje širine 1 km oko mjesta na kojem je određena nazočnost zlatne žutice (zaraženog trsa) i sigurnosno područje koje okružuje zaraženo područje u širini od 5 km računajući od granice zaraženog područja, a koje obuhvaća više susjednih katastarskih općina koje okružuju zaraženo područje.

Kartografski prikaz demarkiranih područja sastavni je dio Odluke o određivanju demarkiranih područja u kojima se provode mjere sprečavanja širenja i suzbijanja štetnog organizma *Grapevine flavescence dorée* MLO“ („Narodne novine“, broj 55/18).



Slika 28. Demarkirana područja u Krapinsko-zagorskoj županiji

Izvor: Izvor: Odluka o određivanju demarkiranih područja u kojima se provode mjere za sprječavanje širenja i suzbijanje zlatne žutice vinove loze („Narodne novine“, broj 55/18)

Fitosanitarne mjere koje se poduzimaju nakon nalaza zlatne žutice imaju za cilj iskorjenjivanje (eradikaciju) bolesti, odnosno sprečavanje ili ograničavanje njenog širenja. Kako bi se to postiglo, nužno je pravodobno otkriti nova zaražena područja ove bolesti. Simptomi zlatne žutice i drugih fitoplazmoza („žutica“) vinove loze postaju vidljivi od kraja lipnja i uočavaju se do kraja vegetacije.

6.7.4. Uzrok

Uzročnik zlatne žutice je fitoplazma, jednostanični bakterijski organizam koji živi i razmnožava se u provodnom sustavu biljaka (floem). U inficiranim mladima i lišću uzrokuje začepljenje žilnog sustava uzrokujući različite stupnjeve šteta, a u konačnici uzrokuje propadanje zaraženih trsova.

6.7.4.1. Razvoj događaja koji prethodi velikoj nesreći

Širenju populacije američkog cvrčka, glavnog prijenosnika zlatne žutice, pogoduju blage zime te grmovi pavatine ako se nalaze u blizini vinograda, kao i divlja loza koja raste na mjestima gdje su bili vinogradi.

6.7.4.2. Okidač koji je uzrokovao veliku nesreću

Epidemijsko širenje zlatne žutice u vinogradima uzrokuje za sada jedini poznati prirodni vektor ove bolesti, američki cvrčak (*Scaphoideus titanus*). Taj kukac hrani se sišući sokove iz floemskog tkiva vinove loze, pri čemu usvaja fitoplazme koje se umnažaju u njegovu tijelu te ih prenosi na okolne zdrave trsove. Svi razvojni stadiji američkog cvrčka, od novoizleženih ličinki do kraja života odraslih oblika, hranjenjem, sišući biljne sokove iz floema na zaraženim trsovima, unose fitoplazmu FD u svoj organizam i postaju zaraženi. Vektor američki cvrčak nije sposoban odmah nakon unošenja u organizam prenijeti fitoplazmu na zdrave trsove. Nakon unošenja, fitoplazma se umnožava u tijelu vektora prolazeći kroz latentno razdoblje koje traje 4–5 tjedana. Završetkom latentnog razdoblja vektor postaje zarazan. Tijekom razdoblja inokulacije zaražene i zarazne ličinke koje to postaju već od trećeg razvojnog stadija i odrasli vektori do kraja svog života, hraneći se na zdravim trsovima, slinom prenose fitoplazmu FD u floem. Nakon što vektor svojim hranjenjem zarazi trs fitoplazmom FD, simptomi bolesti će se pojaviti tek u ljeto iduće godine. Razdoblje u kojem američki cvrčak može prenijeti fitoplazmu FD na zdrave trsove traje u prosjeku 3 mjeseca. Postotak zaraženih vektora fitoplazmom FD raste razmjerno s njihovim starenjem, tj. sa stadijem razvoja. Ako je u vinogradu prisutan američki cvrčak, on može vrlo brzo proširiti fitoplazmu vinogradom.

Osim vektorom, fitoplazma FD rasprostranjuje se i zaraženim sadnim i reprodukcijским materijalom.

6.7.5. Opis događaja

Biljke inficirane fitoplazmama pokazuju čitav niz karakterističnih simptoma na vegetativnim i generativnim organima, koji su najvjerojatnije posljedica neravnoteže u biljnim hormonima, a i posljedica mehaničkog začepjenja floema na mjestima tanjih provodnih snopova (sitastih cijevi) kao što su mladice i listovi. Česti simptomi su: virescencija (ozelenjavanje cvjetnih dijelova), filodija (transformacija cvjetnih dijelova u listove), sterilnost cvjetova, promjena boje listova (žućenje ili crvenjenje), kovrčanje listova, "vještičja metla" ili witches' broom (abnormalna proliferacija aksilarnih izdanaka), skraćivanje internodija, nekroze floema, kržljivost. Na listovima se simptomi očituju u obliku karakterističnog trokutastog, crijepastog ili srolikog oblika zbog uvijanja krajeva plojke prema naličju lista. Staklastog su ili specifično masnog izgleda, vrlo lako lomljivi ("hrskavi"). Mladice od trenutka infekcije vrlo brzo prestaju s porastom. Dolazi do skraćivanja internodija i vrlo slabog prelaska mladice u sekundarnu građu, odnosno

dozrijevanja, te najčešće u potpunosti ostaju zeljaste do kraja vegetacije. Sve cvati se na zaraženim mladima vinove loze u potpunosti suše i određeno vrijeme ostaju tako posušene na trsu. Ako se simptomi zaraze počnu očitovati nakon završene cvatnje, grozdovi postupno venu uz vidljivo sušenje peteljčica. Ponekad se venuće grozdova može pojaviti i u doba šare te dolazi do prekida u dozrijevanju grožđa.

6.7.5.1. Događaj s najgorim mogućim posljedicama

Epidemijsko širenje bolesti sadnim materijalom zaraženim fitoplazmom FD ili pasivno prirodnim vektorom iz zaraženog područja u vinograde na području Županije, gdje bi ako izostane provođenje mjera sprječavanja širenja i suzbijanja, ovaj karantenski štetni organizam mogao uzrokovati propadanje vinograda katastrofalnih razmjera.

6.7.5.1.1 Procjena posljedica na život i zdravlje ljudi

Masovno propadanje vinograda uzrokovano zarazom fitoplazmom posredno neće utjecati negativno na život i zdravlje ljudi, ali će kroz redukciju financijskih sredstava ostvarenih prodajom vina utjecati negativno na kvalitetu života ljudi na gospodarstvima koja se bave vinogradarstvom. To će rezultirati socijalnom nesigurnošću ljudi, nižim životnim standardom, promjenom strukture poljoprivredne proizvodnje i poljoprivrednih gospodarstava, migracijom radne snage, depopulacijom stanovništva te općenito ugrožavanjem života i zdravlja ljudi.

Tablica 62. Posljedice na život i zdravlje ljudi – bolesti bilja

Život i zdravlje ljudi			
Kategorija	Posljedice	Kriterij -st-	Odabrano
1	Neznatne	*<1,328	
2	Malene	1,328-6,109	
3	Umjerene	6,242-14,609	X
4	Značajne	15,937-46,848	
5	Katastrofalne	47,812>	

6.7.5.1.2 Procjena posljedica na gospodarstvo

Posljedice na gospodarstvo odnose se na ukupnu materijalnu i financijsku štetu u gospodarstvu nastalu utjecajem prijetnje u odnosu na proračun Županije.

Procjenjuje se kako bi epidemijsko širenje fitoplazme u vinogradima na području Županije uzrokovano neprovođenjem mjera suzbijanja i sprječavanja širenja, poprimilo u razdoblju od nekoliko godine katastrofalne razmjere, što bi imalo za posljedicu štete u vinogradarskoj proizvodnji u rasponu od 90-100%. Također dolazi do pada vrijednost zemljišta, te je potrebno uložiti znatna financijska sredstva u obnovu nasada.

Tablica 63. Posljedice na gospodarstvo – bolesti bilja

Gospodarstvo			
Kategorija	Posljedice	Kriterij -kn-	Odabrano
1	Neznatne	3.636.473,17-7.272.946,34	
2	Malene	7.272.946,34-36.364.731,70	
3	Umjerene	36.364.731,70-109.094.195,10	
4	Značajne	109.094.195,10-181.823.658,50	
5	Katastrofalne	>181.823.658,50	x

6.7.5.1.3 Procjena posljedica na društvenu stabilnost i politiku

Obzirom da se posljedice društvene stabilnosti i politike iskazuju u materijalnoj šteti i to za štetu na kritičnoj infrastrukturi i šteti na ustanovama/građevinama od javnog društvenog značaja procijenjeno je da bi ukupna materijalna šteta nastala pojavom bolesti i štetnika na poljoprivrednim proizvodima imala zanemariv utjecaj na proračun Županije te se neće prikazati tablično i putem matrice.

6.7.5.1.4 Vjerojatnost događaja

Vjerojatnost masovnog propadanje vinograda uzrokovano zarazom fitoplazmom na području Županije s katastrofalnim posljedicama okarakterizirana je kao umjerena.

Tablica 64. Vjerojatnost/frekvencija – bolesti bilja

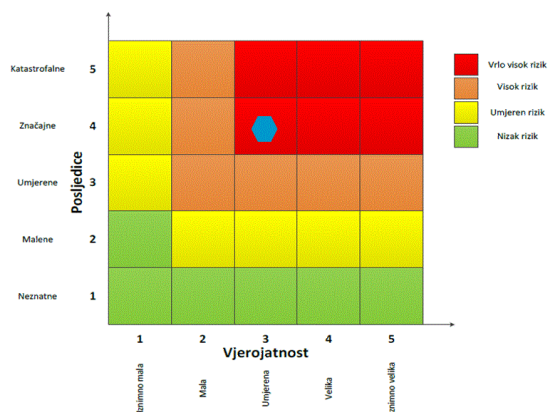
KATEGORIJA	VJEROJATNOST/FREKVENCIJA			
	KVALITATIVNO	VJEROJATNOST	FREKVENCIJA	ODABRANO
1	Iznimno mala	<1 %	1 događaj u 100 godina i rjeđe	
2	Mala	1 – 5 %	1 događaj u 20 do 100 godina	
3	Umjerena	5 – 50 %	1 događaj u 2 do 20 godina	X
4	Velika	51 – 98 %	1 događaj 1 do 2 godine	
5	Iznimno velika	> 98 %	1 događaj godišnje ili češće	

6.7.6. Podaci, izvori i metode izračuna

- Akcijski plan za sprječavanje širenja i suzbijanje zlatne žutice vinove loze za razdoblje od 2018. do 2021. godine,
- Dopunjena verzija broj 2. Akcijskog plana za sprječavanje širenja i suzbijanje zlatne žutice vinove loze za razdoblje od 2018. do 2021. godine, Zagreb, siječanj 2019. godine,
- Hrvatska poljoprivredno – šumarska savjetodavna služba,
- Naredba o poduzimanju mjera za sprječavanje širenja i suzbijanje zlatne žutice vinove loze („Narodne novine“, broj 48/18),
- Odluka o određivanju demarkiranih područja u kojima se provode mjere za sprečavanje širenja i suzbijanje zlatne žutice vinove loze („Narodne novine“, broj 55/2018),
- Popis stanovništva 2011. godinu, Državni zavod za statistiku,
- Procjena rizika od katastrofa za Republiku Hrvatsku, 2016. godina,
- Procjena ugroženosti stanovništva, materijalnih i kulturnih dobara i okoliša od katastrofa i velikih nesreća za područje Krapinsko-zagorske županije, ožujak 2011. godine,
- Smjernice za izradu procjena rizika od velikih nesreća na području Krapinsko-županije, veljača 2017. godine.

6.7.7. Matrice rizika

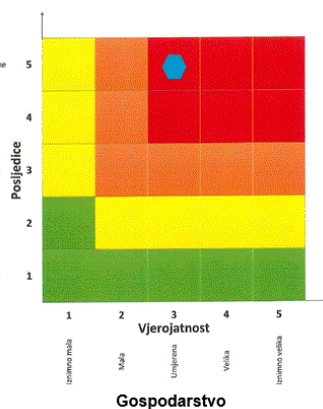
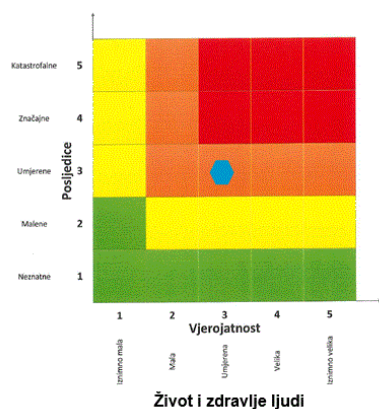
VRSTA RIZIKA	OPIS RIZIKA
Nizak rizik	Dodatne mjere nisu potrebne, osim uobičajenih.
Umjeren rizik	Rizik se može prihvatiti ukoliko troškovi premašuju dobit.
Visok rizik	Rizik se može prihvatiti ukoliko je smanjenje nepraktično ili troškovi uvelike premašuju dobit.
Vrlo visok rizik	Rizik se ne može prihvatiti, izuzev u iznimnim situacijama.



RIZIK: Bolesti bilja

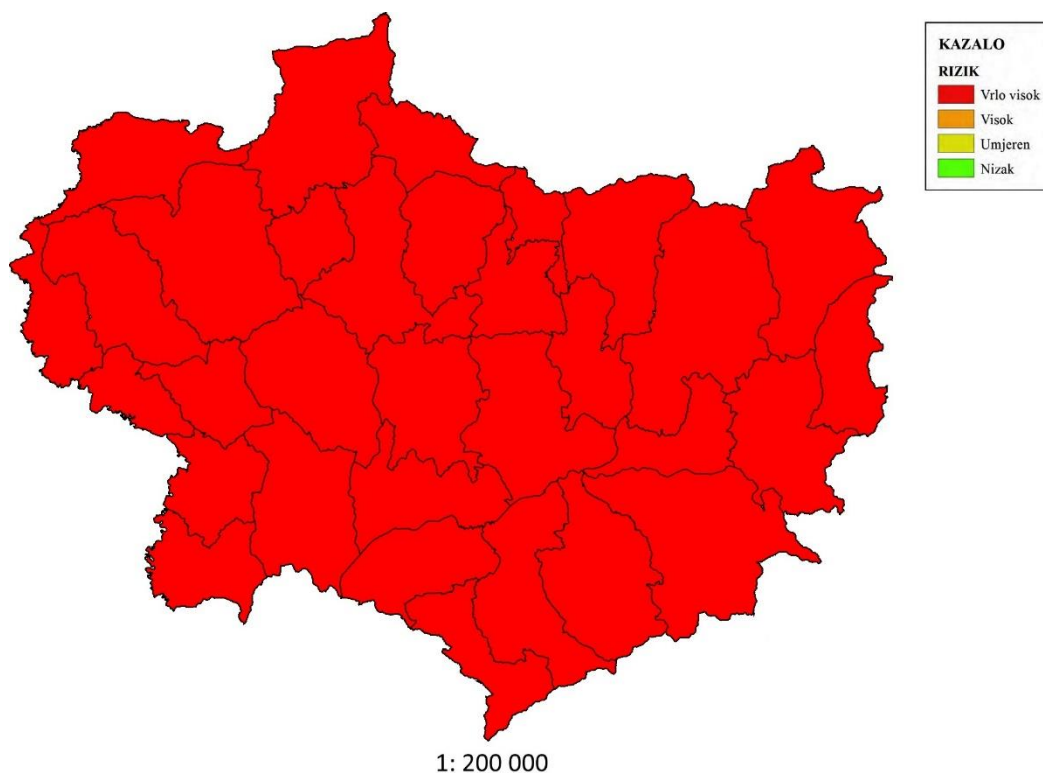
NAZIV SCENARIJA: Unos i širenje zlatne žutice vinove loze na području Krapinsko-zagorske županije

Događaj s najgorim mogućim posljedicama



6.7.8. Karte rizika

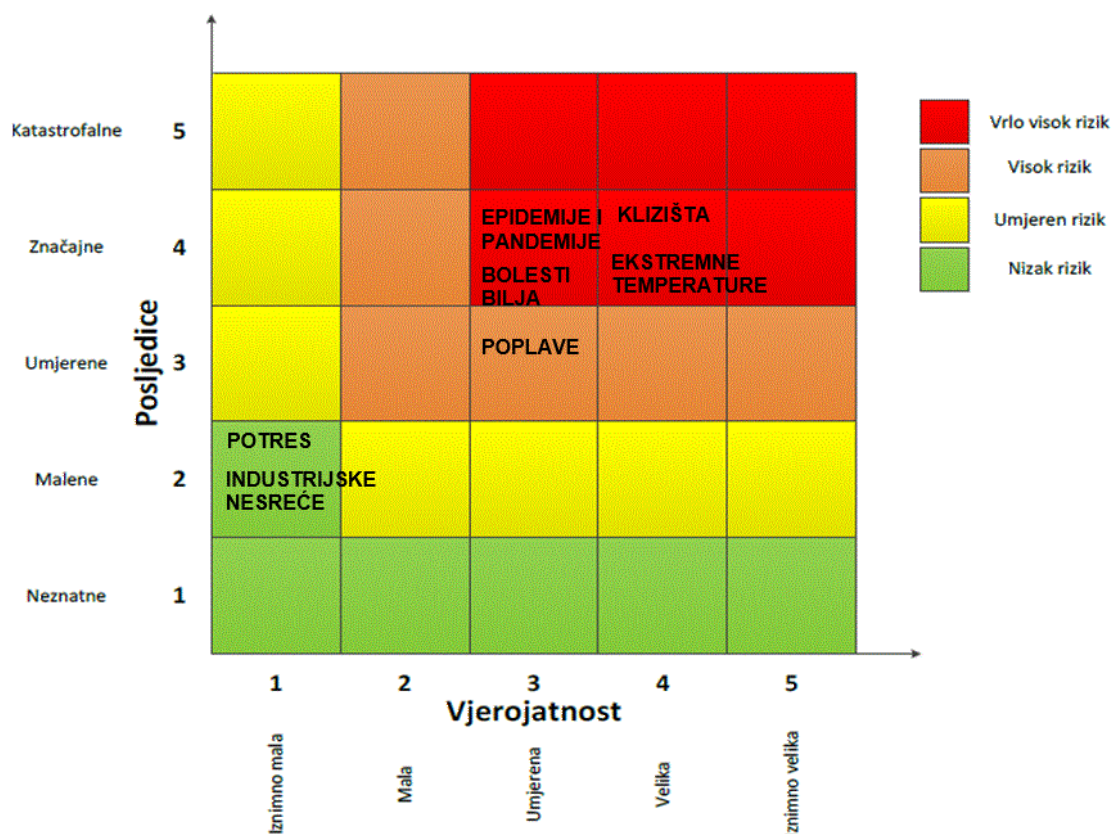
RIZIK: BOLESTI BILJA



Napomena: Bolesti bilja kao rizik nije prepoznat niti razrađen u procjenama rizika od velikih nesreća jedinica lokalne samouprave s područja Županije, prema tome karta ukupnog rizika nije izrađena.

7. MATRICE RIZIKA S USPOREĐENIM RIZICIMA

Analizirani rizici (scenariji) za područje Županije prikazani u odvojenim matricama uspoređuju se u zajedničkoj matrici, koja se kasnije koristi tijekom vrednovanja i prioritizacije rizika.



8. ANALIZA SUSTAVA CIVILNE ZAŠTITE

Za potrebe analize sustava civilne zaštite potrebno je izraditi analizu na području preventive i reagiranja.

8.1. ANALIZA NA PODRUČJU PREVENTIVE

8.1.1. Usvojenost strategija, normativne uređenosti te izrađenost procjena i planova od značaja za sustav civilne zaštite

Krapinsko-zagorska županija posjeduje sljedeće akte propisane Zakonom o sustavu civilne:

1. **Procjena ugroženosti stanovništva, materijalnih i kulturnih dobara i okoliša Krapinsko-zagorske županije**, KLASA: 810-01/10-01/02, URBROJ: 2140/01-01-11-7, od dana 15. ožujka 2011. godine;
2. **Plan zaštite i spašavanja Krapinsko-zagorske županije**, usvojen na 11. sjednici Županijske skupštine Krapinsko-zagorske županije održanoj 30. svibnja 2011. godine;
3. **Odluka o imenovanju načelnika, zamjenika načelnika i članova Stožera civilne zaštite Krapinsko-zagorske županije**, KLASA: 810-06/17-01/3, URBROJ: 2140/01-02-17-4, od dana 20. lipnja 2017. godine;
4. **Odluka o izmjeni odluke o imenovanju načelnika, zamjenika načelnika i članova Stožera civilne zaštite Krapinsko-zagorske županije**, KLASA: 810-06/17-01/03, URBROJ: 2140/01-01-17-7, od dana 3. listopada 2017. godine;
5. **Odluka o dopuni Odluke o osnivanju i imenovanju načelnika, zamjenika načelnika i članova Stožera civilne zaštite Krapinsko-zagorske županije**, KLASA: 810-06/18-01/02, URBROJ: 2140/01-02-18-6, od dana 6. kolovoza 2018. godine;
6. **Odluka o izmjeni Odluke imenovanju načelnika, zamjenika načelnika i članova Stožera civilne zaštite Krapinsko-zagorske županije**, KLASA: 810-01/19-01/01, URBROJ: 2140/01-01-19-4, od dana 28. ožujka 2019. godine;
7. **Odluka o izmjeni Odluke o imenovanju načelnika, zamjenika načelnika i članova Stožera civilne zaštite Krapinsko-zagorske županije**, KLASA: 810-01/19-01/01, URBROJ: 2140/01-01-19-7, od dana 19. srpnja 2019. godine;
8. **Poslovnik o radu Stožera Krapinsko-zagorske županije**, KLASA: 810-06/16-01/02, URBROJ: 2140/01-02-16-2, od dana 31. svibnja 2016. godine;
9. **Odluka o osnivanju postrojbi civilne zaštite specijalističke namjene Krapinsko-zagorske županije**, KLASA: 810-01/11-01/03, URBROJ: 810-01/11-01/03, od dana 17. svibnja 2011. godine;
10. **Odluka o određivanju operativnih snaga zaštite i spašavanja i pravnih osoba od interesa za zaštitu i spašavanje u Krapinsko-zagorskoj županiji**, KLASA: 810-01/10-01/02, URBROJ: 2140/01-02-11-3, od dana 13. svibnja 2011. godine;

11. **Smjernice za organizaciju i razvoj sustava civilne zaštite na području Krapinsko-zagorske županije za razdoblje od 2016. do 2019. godine**, KLASA: 810-01/15-01/05, URBROJ: 2140/01-11-15-4, od dana 04. prosinca 2015. godine;
12. **Godišnja analiza stanja sustava civilne zaštite na području Krapinsko-zagorske županije za 2018. godinu**, KLASA: 810-01/18-01/7, URBROJ: 2140/01-01-18-31, od dana 12. prosinca 2018. godine;
13. **Godišnji plan razvoja sustava civilne zaštite na području Krapinsko-zagorske županije za 2019. godinu s financijskim učincima za trogodišnje razdoblje**, KLASA: 810-01/18-01/07, URBROJ: 2140/01-01-18-34, od dana 12. prosinca 2018. godine;
14. **Vanjski plan zaštite i spašavanja od velikih nesreća koje uključuju opasne tvari za tvrtku TIFON d.o.o. – Skladište naftnih derivata Zabok**, KLASA: 810-03/14-01/04, URBROJ: 2140/01-01-15-12, od dana 21. svibnja 2015. godine;
15. **Vanjski plan zaštite i spašavanja od velikih nesreća koje uključuju opasne tvari za pogon tvrtke CRODUX PLIN d.o.o. – Terminal UNP-a Sveti Križ Začretje**, KLASA: 810-03/14-01/03, URBROJ: 2140/01-01/15-22, od dana 21. svibnja 2015. godine.

Uzimajući u obzir sve izrađene dokumente od značaja za sustav civilne zaštite, njihovu međusobnu povezanost i usklađenost, razina spremnosti po ovom operativno važnom elementu procijenjena je vrlo visokom.

8.1.2. Sustavi ranog upozoravanja i suradnja sa susjednim jedinicama lokalne i područne (regionalne) samouprave

Sve organizacije, kao što su Državni hidrometeorološki zavod, inspekcije, operateri, središnja tijela državne uprave nadležna za obranu i unutarnje poslove, sigurnosno-obavještajna zajednica, druge organizacije kojima su prikupljanje i obrada informacija od značaja za civilnu zaštitu dio redovne djelatnosti kao i ostali sudionici sustava civilne zaštite, dužni su informacije o prijetnjama do kojih su došli iz vlastitih izvora ili putem međunarodnog sustava razmjene, a koje mogu izazvati katastrofu i veliku nesreću, odmah po saznanju dostaviti Ministarstvu unutarnjih poslova, Ravnateljstvu civilne zaštite, Područnom uredu civilne zaštite Varaždin, Službi civilne zaštite Krapina, a koja ih dalje koristi za poduzimanje mjera iz svoje nadležnosti te provođenje operativnih postupaka. Iste podatke Ministarstvo unutarnjih poslova, Ravnateljstvo civilne zaštite, Područni ured civilne zaštite Varaždin, Služba civilne zaštite Krapina dostavlja Županu koji nalaže pripravnost operativnih snaga i poduzima druge odgovarajuće mjere.

U slučaju bilo koje vrste ugroza Državni hidrometeorološki zavod, Hrvatske vode, Vatrogasna zajednica, Zavod za javno zdravstvo, Veterinarska stanica te operateri koji prevoze opasne tvari dužni su o tome dostaviti podatke Županijskom centru 112.

Informacije kojima je cilj upozoravanje stanovništva, operativnih snaga i drugih pravnih osoba s obzirom na moguće prijetnje, Župan će dostaviti:

- operativnim snagama civilne zaštite koje djeluju na području Županije;

- pravnim osobama koje će poradi nekog interesa dobiti zadaće u zaštiti i spašavanju stanovništva, materijalnih i kulturnih dobara na području Županije;
- pravnim osobama od interesa za sustav civilne zaštite koje postupaju prema vlastitim operativnim planovima.

U slučaju neposredne prijetnje od nastanka velike nesreće ili katastrofe na području jedinica lokalne samouprave, gradonačelnik/općinski načelnik obavještava Župana i sve čelnike susjednih jedinica lokalne samouprave o nadolazećoj ugrozi.

Sustavi ranog upozoravanja i suradnja sa susjednim jedinicama područne (regionalne) samouprave procjenjuju se visokom razinom spremnosti.

8.1.3. Stanje svijesti pojedinaca, pripadnika ranjivih skupina, upravljačkih i odgovornih tijela

Obzirom na nedovoljno razvijeno stanje svijesti: pojedinaca, pripadnika ranjivih skupina, upravljačkih i odgovornih tijela o rizicima, posebnu pozornost treba posvetiti razvoju komunikacijskih i operativnih rješenja usklađenih s potrebama građana iz svih ranjivih skupina, posebno skupinama s problemima sluha i vida, kako bi se i oni pripremili za provođenje mjera po informacijama ranog upozoravanja te pripremili za postupanje u realnom vremenu uz primjerenu asistenciju organiziranih dijelova operativnih kapaciteta sustava civilne zaštite. Stanje svijesti pojedinaca, pripadnika ranjivih skupina, upravljačkih i odgovornih tijela procjenjuje se sa niskom razinom spremnosti.

8.1.4. Ocjena stanja prostornog planiranja, izrade prostornih i urbanističkih planova razvoja, planskog korištenja zemljišta

Procjena spremnosti sustava civilne zaštite provedena je na temelju ocjene stanja prostornog planiranja, izrade prostornih i urbanističkih planova razvoja, provođenja legalizacije te planskog korištenja zemljišta.

Prostorni plan Krapinsko-zagorske županije osnovni je dokument kojim se regulira namjena i korištenje prostora te određuju uvjeti uređenja prostora za zahvate u prostoru od državnog i županijskog značaja, donesen je 2002. godine te objavljen u "Službenom glasniku Krapinsko-zagorske županije", broj 4/02. I. izmjene i dopune Prostornog plana Krapinsko-zagorske županije izrađene su 2009. godine. Na sjednici održanoj 9. travnja 2015. godine, Županijska skupština Krapinsko-zagorske županije je donijela Odluku o donošenju II. Ciljanih izmjena i dopuna Prostornog plana Krapinsko-zagorske županije („Službeni glasnik Krapinsko-zagorske županije“, broj 8/15).

U postupcima izdavanja lokacijskih i građevinskih dozvola prvenstveno se primjenjuju:

- Zakon o prostornom uređenju ("Narodne novine", broj 153/13, 65/17, 114/18 i 39/19),
- Zakon o gradnji ("Narodne novine", broj 153/13, 20/17 i 39/19),
- te drugi zakoni, posebni propisi i tehnički normativi, ovisno o vrsti zahvata u prostoru.

U cilju rješavanja problema koji su izravno povezani sa stanjem u prostoru, pokrenut je postupak legalizacije nezakonito izgrađenih građevina čijom se provedbom rješavaju višedesetljetni problem bespravno izgrađenih građevina.

8.1.5. Ocjena fiskalne situacije i njezine perspektive

Sukladno Zakonu o sustavu civilne zaštite, izvršno tijelo u županiji, gradu i općini je odgovorno za osnivanje, razvoj i financiranje, opremanje, osposobljavanje i uvježbavanje operativnih snaga sustava civilne zaštite. Stoga je Županija, sukladno zakonskim obvezama i mogućnostima, osigurala sredstva za financiranje sustava civilne zaštite kako slijedi:

Tablica 65. Financijska sredstva predviđena za sudionike sustava civilne zaštite u 2019. godini

NAMJENA SREDSTVA	IZNOS -kn-
Financiranje redovne djelatnosti Vatrogasne zajednice Krapinsko-zagorske županije	1.000.000,00
Troškovi intervencija vatrogasnih postrojbi po nalogu županijskog vatrogasnog zapovjednika	2.000,00
Financiranje redovne djelatnosti Hrvatske gorske službe spašavanja Stanice Krapina	50.000,00
Izgradnja i opremanje objekta Hrvatske gorske službe spašavanja stanice Krapina	200.000,00
Materijalna sredstva i oprema snaga civilne zaštite i vježba civilne zaštite	47.000,00
Izrada Procjene rizika od velikih nesreća za područje Krapinsko-zagorske županije i Plana djelovanje civilne zaštite za područje Krapinsko-zagorske županije	52.000,00
Financiranje redovne djelatnosti Društva Crvenog križa Krapinsko-zagorske županije	390.000,00
Obilježavanje Dana civilne zaštite	6.000,00
Članarina za Platformu hrvatskih županija i gradova za smanjenje rizika od katastrofa	3.000,00
UKUPNO	1.750.000,00

Izvor: Godišnji plan razvoja sustava civilne zaštite na području Krapinsko-zagorske županije za 2019. godinu s financijskim učincima za trogodišnje razdoblje

8.1.6. Baza podataka

Bazu podataka označava skup međusobno povezanih podataka koji omogućavaju pregled sposobnosti operativnih snaga sustava civilne zaštite, a koji se na odgovarajući način i pod određenim uvjetima koristi za potrebe sustava civilne zaštite, odnosno za provođenje mjera i aktivnosti sustava civilne zaštite u velikim nesrećama i katastrofama kao i za potrebe provođenja osposobljavanja.

Županija vodi „Evidenciju o pripadnicima operativnih snaga sustava civilne zaštite“ za članove stožera civilne zaštite i pripadnike postrojbi civilne zaštite.

Karakteristični problemi koje se javljaju u evidenciji pripadnika operativnih snaga sustava civilne zaštite su nepotpunost bitnih podataka za sustav civilne zaštite.

Tablica 66. Analiza sustava civilne zaštite–područje preventive

PODRUČJE PREVENTIVE	Vrlo niska spremnost	Niska spremnost	Visoka spremnost	Vrlo visoka spremnost
	4	3	2	1
Usvojenost strategija, normativne uređenosti te izrađenost procjena i planova od značaja za sustav civilne zaštite				X
Sustavi ranog upozoravanja i suradnja sa susjednim jedinicama lokalne i područne (regionalne) samouprave				X
Stanje svijesti pojedinaca, pripadnika ranjivih skupina, upravljačkih i odgovornih tijela	X			
Ocjena stanja prostornog planiranja, izrade prostornih i urbanističkih planova razvoja, planskog korištenja zemljišta				X
Ocjena fiskalne situacije i njezine perspektive			X	
Baze podataka			X	
ZBIRNO			X	

8.2. ANALIZA NA PODRUČJU REAGIRANJA

8.2.1. Spremnost odgovornih i upravljačkih kapaciteta

Procjena spremnosti sustava civilne zaštite provedena je na temelju spremnosti odgovornih i upravljačkih kapaciteta sustava civilne zaštite, analizom podataka o razini odgovornosti, osposobljenosti i uvježbanosti: čelnih osoba Županije koji su nadležni za provođenje zakonom utvrđenih operativnih obaveza u fazi reagiranja sustava civilne zaštite, spremnost Stožera civilne zaštite Krapinsko-zagorske županije te spremnost koordinatora na mjestu izvanrednog događaja.

Razina odgovornosti je procijenjena obzirom na analizu provođenja formalnih obaveza propisanih Zakonom o sustavu civilne zaštite i provedbenih propisa, izrade i usvojenosti procjena, planova i drugih dokumenata na području civilne zaštite, stanja svijesti tih sustava te analize rezultata njihovog rada i doprinosa u provođenju mjera i aktivnosti sustava civilne zaštite na njihovim razinama u stvarnim situacijama.

Razina osposobljenosti je procijenjena na temelju podataka o polaženju formalnih programa i neformalnog obrazovanja za izvršavanje zakonskih obaveza u sustavu civilne zaštite te stvarnog rada u realnim situacijama.

Razina uvježbanosti je procijenjena na temelju podataka o sudjelovanju u organizaciji i provođenju svih vrsta vježbi civilne zaštite u određenim vremenskim razdobljima.

8.2.1.1. Čelne osobe

Razina odgovornosti čelnih osoba jedinica lokalne samouprave s područja Županije i načelnika stožera civilne zaštite procjenjuje se sa visokom spremnošću.

Člankom 17. stavkom 6. Zakona o sustavu civilne zaštite propisano je da su općinski načelnik, gradonačelnik i župan dužni osposobiti za obavljanje poslova civilne zaštite u roku od 6 mjeseci stupanja na dužnost. Na osposobljavanju koje je održano 2017. godine, osposobljena su 22 općinska načelnika, 4 gradonačelnika i župan.

Razina uvježbanosti je procijenjena niskom, zbog nedovoljnog broja provedenih vježbi na godišnjoj razini.

8.2.1.2. Stožer civilne zaštite

Stožer civilne zaštite je stručno, operativno i koordinativno tijelo za provođenje mjera i aktivnosti civilne zaštite u velikim nesrećama i katastrofama koje sukladno članku 23. stavku 1. Zakona o sustavu civilne zaštite i sukladno odredbama Pravilnika o sastavu stožera, načinu rada te uvjetima za imenovanje načelnika, zamjenika načelnika i članova stožera civilne zaštite („Narodne novine“, broj 37/16, 5/16) odlukom osniva izvršno tijelo jedinice lokalne i područne (regionalne) samouprave nakon svakih lokalnih izbora najkasnije u roku od 30 dana od dana stupanja na dužnost. Načelnik, zamjenik načelnika i

članovi stožera imenuju se iz reda predstavnika operativnih snaga sustava civilne zaštite, upravnih tijela jedinica područne (regionalne) samouprave i drugih osoba od osobite važnosti za sustav civilne zaštite jedinice. Radom istog rukovodi načelnik stožera, a u slučaju velike nesreće rukovođenje preuzima Župan.

Sukladno navedenom, Župan je dana 20. lipnja 2017. godine donio Odluku o imenovanju načelnika, zamjenika načelnika i članova Stožera civilne zaštite Krapinsko-zagorske županije („Službeni glasnik Krapinsko-zagorske županije“, broj 22/17) koji se sastoji od 15 članova. Odlukom o dopuni odluke o osnivanju i imenovanju načelnika, zamjenika načelnika i članova Stožera civilne zaštite Krapinsko-zagorske županije („Službeni glasnik Krapinsko-zagorske županije“, broj 37/18) u Stožer civilne zaštite Krapinsko-zagorske županije imenovana su još 2 člana.

Stožer civilne zaštite obavlja zadaće koje se odnose na prikupljanje i obradu informacija ranog upozoravanja o mogućnosti nastanka velike nesreće i katastrofe, razvija plan djelovanja sustava civilne zaštite na svom području, upravlja reagiranjem sustava civilne zaštite, obavlja poslove informiranja javnosti i predlaže donošenje odluke o prestanku provođenja mjera i aktivnosti u sustavu civilne zaštite.

Člankom 25. Zakona o sustavu civilne, propisano je da su članovi stožera dužni završiti osposobljavanje, prema programu osposobljavanja koji provodi Ministarstvo unutarnjih poslova, Ravnateljstvo civilne zaštite u roku od godine dana od dana imenovanja u stožer te je dana 23. svibnja 2018. godine, u organizaciji Državne uprave za zaštitu i spašavanje²² održano osposobljavanje za članove stožera lokalne i područne (regionalne) samouprave s područja Županije na kojem su sudjelovali i članovi Stožera civilne zaštite Krapinsko-zagorske županije.

Stožer civilne zaštite Krapinsko-zagorske županije djeluje sukladno Poslovniku o radu Stožera civilne zaštite Krapinsko-zagorske županije („Službeni glasnik Krapinsko-zagorske županije“, broj 13/16).

Radom Stožera civilne zaštite Krapinsko-zagorske županije, gradova i općina rukovodi načelnik Stožera, a kada se proglasi velika nesreća, rukovođenje preuzima Župan, odnosno gradonačelnik ili općinski načelnik.

Temeljem članka 6. st.2 Pravilnika o mobilizaciji, uvjetima i načinu rada operativnih snaga sustava civilne zaštite u slučaju velike nesreće, stožer civilne zaštite može predložiti organiziranje volontera i način njihovog uključivanja u provođenje određenih mjera i aktivnosti u velikim nesrećama i katastrofama, u suradnji sa središnjim tijelom državne uprave nadležnim za organiziranje volontera.

Svečana sjednica Stožera civilne zaštite Krapinsko-zagorske županije održana je dana 04. ožujka 2019. godine povodom Međunarodnog dana civilne zaštite i Dana civilne zaštite Republike Hrvatske. Na sjednici Stožera održane su prezentacije rada Društva Crvenog križa

²² Od 1. siječnja 2019. godine Državna uprava za zaštitu i spašavanje pripojena je Ministarstvu unutarnjih poslova

Krapinsko-zagorske županije, Službe civilne zaštite Krapina i Županijskog centra 112, Hrvatske gorske službe spašavanja Stanica Krapina, iznesena je informacija Policijske uprave Krapinsko-zagorske o stanju sigurnosti na području Županije, predstavljen je rad županijske Vatrogasne zajednice te Zavoda za hitnu medicinu Krapinsko-zagorske županije.

Sjednica Stožera civilne zaštite Krapinsko-zagorske županije održana dana 25. travnja 2019. godine prvenstveno je tematski bila vezana uz pripremu požarne sezone, što je obveza koja proizlazi iz Programa aktivnosti u provedbi posebnih mjera zaštite od požara od interesa za Republiku Hrvatsku u 2019. godini. Stožer je razmotrio stanje zaštite od požara na području Županije, usvojio Plan operativne provedbe Programa aktivnosti u provedbi posebnih mjera zaštite od požara od interesa za Republiku Hrvatsku u 2019. godini za područje Županije i Plan aktivnog uključenja svih subjekata zaštite od požara na području Županije s lokalitetima i prostorima za uspostavu odgovarajućih zapovjednih mjesta za koordinaciju gašenja požara sukladno odredbama Plana intervencija kod velikih požara. Raspravljano je o provođenju pripremnih mjera za turističku sezonu, o organizaciji vježbe operativnih snaga civilne zaštite u 2019. godini te je dan pregled financijskih sredstava planiranih u Proračunu Županije za 2019. godinu, namijenjenih za sustav civilne zaštite.

Združena vježba operativnih snaga sustava civilne zaštite Krapinsko-zagorske županije održana je dana 29. svibnja 2018. godine u Donjoj Stubici pod nazivom „Požar u OŠ Donja Stubica“. Vježba je održana sukladno Planu vježbi civilne zaštite na području Krapinsko-zagorske županije za 2018. godinu, a temeljem Odluke o pripremi i provođenju vježbe operativnih snaga sustava civilne zaštite Krapinsko-zagorske županije. U vježbu su bili uključeni predstavnici Vatrogasne zajednice Krapinsko-zagorske županije, Zavoda za hitnu medicinu Krapinsko-zagorske županije, Policijske uprave krapinsko-zagorske, Društva Crvenog križa Krapinsko-zagorske županije, Doma zdravlja Krapinsko-zagorske županije, Hrvatske gorske službe spašavanja – Stanica Krapina i Stožer civilne zaštite Krapinsko-zagorske županije. Ukupno bilo više od 480 sudionika Vježbe. Vježba je održana s ciljem praktične provjere Plana evakuacije i spašavanja učenika i djelatnika Osnovne škole Donja Stubica. Osim provjere osposobljenosti djelatnika i polaznika škole za postupanje u slučaju izvanrednih situacija i valjanosti predviđenih pravaca evakuacije, provjeravana je osposobljenost i postupak intervencije žurnih službi – učesnika vježbe. Cilj Vježbe bila je i edukacija djece o djelovanju operativnih snaga sustava civilne zaštite.

Razina odgovornosti, osposobljenosti i uvježbanosti Stožera civilne zaštite Krapinsko-zagorske županije procijenjena je visokom.

8.2.1.3. Koordinator na lokaciji

Sukladno specifičnostima izvanrednog događaja, načelnik Stožera civilne zaštite Krapinsko-zagorske županije, odnosno gradova i općina određuje koordinatora na lokaciji.

Koordinator na lokaciji procjenjuje nastalu situaciju i njezine posljedice na terenu te u suradnji s nadležnim stožerom civilne zaštite usklađuje djelovanje operativnih snaga

sustava civilne zaštite. Temeljem čl. 26. st. 2. Pravilnika o mobilizaciji, uvjetima i načinu rada operativnih snaga sustava civilne zaštite, Županija, gradovi i općine će u suradnji sa operativnim snagama civilne zaštite u Planu djelovanja civilne zaštite utvrditi popis potencijalnih koordinatora na lokaciji.

Obzirom na činjenicu da potencijalni koordinatori na lokaciji nisu imenovani, razina odgovornosti, osposobljenosti i uvježbanosti procijenjena je vrlo niskom.

8.2.2. Spremnost operativnih kapaciteta

Procjena spremnosti sustava civilne zaštite provedena je na temelju operativnih kapaciteta sustava civilne zaštite za provođenje svih mjera i aktivnosti sustava civilne zaštite. Spremnost operativnih kapaciteta analizirana je po sljedećim parametrima: popunjenost ljudstvom, spremnost zapovjedništva, osposobljenosti i uvježbanosti ljudstva i zapovjednog osoblja, opremljenosti materijalno-tehničkim sredstvima, vremenu mobilizacijske spremnosti, samodostatnosti te logističkoj potpori.

Prema načelu samodostatnosti operativni kapaciteti sustava civilne zaštite na području Županije, operativne snage Crvenog križa, operativne snage Hrvatske gorske službe spašavanja, operativne snage vatrogastva, te pravne osobe od interesa za sustav civilne zaštite u mogućnosti su intervenirati, provesti aktivnosti unutar sustava civilne zaštite te provesti sanaciju štete, a posebnosti u odnosu na specijalističke postrojbe civilne zaštite navedene su u točki 8.2.2.1.

8.2.2.1. Specijalističke postrojbe civilne zaštite

Procjenom ugroženosti stanovništva, materijalnih i kulturnih dobara i okoliša od katastrofa i velikih nesreća za područje Krapinsko-zagorske županije, temeljem mogućih opasnosti, njihovom opsegu i intenzitetu, bila je utvrđena potreba i opseg ustrojavanja specijalističkih postrojbi civilne zaštite te su Odlukom o osnivanju postrojbi civilne zaštite specijalističke namjene Krapinsko-zagorske županije („Službeni glasnik Krapinsko-zagorske županije“, broj 11/11) osnovane sljedeće postrojbe specijalističke namjene:

- tim za spašavanje iz ruševina (170 pripadnika),
- tim za RKBN zaštitu (140 pripadnika),
- tim za logistiku (150 pripadnika).

Navedeni timovi nisu adekvatno opremljeni niti osposobljeni za namjene za koje su osnovani, no redovno se vrši pravovremena zamjena i popuna istih.

U razdoblju od osnivanja do danas, specijalističke postrojbe nisu intervenirale niti je provedeno njihovo uvježbavanje.

Člankom 13. stavkom 1. Pravilnika o mobilizaciju, uvjetima i načinu rada operativnih snaga sustava civilne zaštite („Narodne novine“, broj 69/16) određeno da jedinice lokalne i područne (regionalne) samouprave, sukladno procjeni rizika od velikih nesreća, planu djelovanja civilne zaštite i analizi stanja spremnosti sustava civilne zaštite utvrđuju

spremnost i dostatnost kapaciteta operativnih snaga sustava civilne zaštite na svom području te da osnivaju postrojbe civilne zaštite u slučaju da istima ne mogu u dovoljnoj mjeri samostalno učinkovito reagirati na otklanjanju posljedica velikih nesreća i katastrofa.

Praćenjem djelovanja sustava civilne zaštite i temeljem analiza i planova razvoja sustava civilne zaštite koje Županijska skupština Krapinsko-zagorske županije donosi svake godine, uočeno je da je svrsihodnije da se specijalističke postrojbe ne osnivaju već da se ljudski i materijalni kapaciteti usmjere na gotove organizirane snage koje su opremljene i organizirane odrednice sustava civilne zaštite te je zaključeno da se u razvoj istih kontinuirano ulažu financijska sredstva kojima bi se odredila točna namjena, a sve kao odgovor na suvremene izazove u području civilne zaštite.

Ovakav je koncept organiziranja sustava usuglašen na razini Radne skupine te prezentiran i usuglašen sa Stožerom civilne zaštite Krapinsko-zagorske županije.

8.2.2.2. Pravne osobe u sustavu civilne zaštite

Sukladno odredbama Zakona o zaštiti i spašavanju („Narodne novine“, broj 174/04, 79/07, 38/09, 127/10), koji je prestao važiti stupanjem na snagu Zakona o sustavu civilne zaštite, Odlukom o određivanju operativnih snaga zaštite i spašavanja i pravnih osoba od interesa za zaštitu i spašavanje u Krapinsko-zagorskoj županiji („Službeni glasnik Krapinsko-zagorske županije“, broj 11/11) određene su operativne snage koje će sudjelovati u akcijama zaštite i spašavanja na području Krapinsko-zagorske županije i pravne osobe od interesa za zaštitu i spašavanje koje su svojim proizvodnim, uslužnim, materijalnim, ljudskim i drugim resursima najznačajniji nositelji pojedinih djelatnosti te se mogu angažirati u situacijama opasnim po sigurnost stanovništva, materijalnih i kulturnih dobara jer svojom kadrovskom ekipiranošću i osposobljenošću te posjedovanjem potrebnih materijalno-tehničkih sredstava mogu adekvatno odgovoriti na potencijalno opasne situacije.

Od zdravstvenih ustanova to su:

- Zavod za javno zdravstvo Krapinsko-zagorske županije,
- Dom zdravlja Krapinsko-zagorske županije,
- Opća bolnica Zabok i bolnica hrvatskih veterana,
- Specijalna bolnica za medicinsku rehabilitaciju Krapinske Toplice,
- Specijalna bolnica za medicinsku rehabilitaciju Stubičke Toplice te
- Zavod za hitnu medicinu Krapinsko-zagorske županije.

S obzirom na vrlo važnu ulogu u civilnoj zaštiti, valja istaknuti djelatnost Zavoda za hitnu medicinu Krapinsko-zagorske županije koji sa Hrvatskim zavodom za zdravstveno osiguranje ima sklopljen Ugovor za provođenje djelatnosti hitne medicine za područje Županije te je sukladno tome ugovoreno 30 timova T1 hitne medicinske službe (po 5 u Krapini, Donjoj Stubici, Zaboku, Zlataru, Pregradi i Mariji Bistrici), 6 timova T2 hitne medicinske službe (po 3 tima u Konjščini i Klanjcu) i 5 timova Medicinsko-prijavno-dojavne jedinice u Krapini. Zavod za hitnu medicinu Krapinsko-zagorske županije ima sklopljen

ugovor sa Županijom o financiranju dodatna 4 tima hitne medicinske službe T1 - u Konjščini i Klanjcu, što predstavlja bitan iskorak u osiguravanju jednake dostupnosti hitne medicinske pomoći za sve stanovnike Županije.

Timovi rade cijele godine u kontinuitetu od 24 sata dnevno, na način da je u svakoj smjeni po jedan tim, a rad je organiziran u dvije smjene i to od 07-19 i od 19-07 sati.

U Medicinsko prijavno-dojavnoj jedinici u Krapini, od 0-24 sata rade po dva disponenta koji zaprimaju pozive za intervenciju s područja cijele Županije i na intervenciju šalju najbliži tim, a uz to daju i medicinske savjete u okviru svojih kompetencija.

Zavod za hitnu medicinu Krapinsko-zagorske županije, na dan 30. rujna 2018. godine zapošljavao je 140 djelatnika, od čega 103 zdravstvena i 37 nezdravstvena djelatnika.

Sukladno Planu edukacije za 2018. godinu, provedene su radionice za djelatnike timova T1 i T2 s temama:

- ALS – “Napredno održavanje života”,
- ITLS – “International trauma life support”,
- PALS - “Napredno održavanje života kod djece”,
- Mehanička ventilacija i dišni put i
- Rukovanje defibrilatorom.

Uz navedene radionice svi djelatnici redovito prolaze ili primarni tečaj za rad u izvanbolničkoj hitnoj medicinskoj službi ili obnovu na koju su obvezni svake 3 godine.

U razdoblju od 1. siječnja do 30. lipnja 2018. godine, Zavod za hitnu medicinu imao je 12.903 intervencije i 12.237 poziva na broj 194.

U pogledu vozila i opreme u istima, te opreme u ambulantama, Zavod je opremljen svom opremom sukladno Pravilniku o minimalnim uvjetima u pogledu prostora, radnika i medicinsko-tehničke opreme za obavljanje djelatnosti hitne medicine („Narodne novine“ broj 71/16), a raspolaže s 15 vozila hitne medicinske pomoći.

U pogledu suradnje s drugim operativnim snagama civilne zaštite, valja istaknuti suradnju s Ministarstvom unutarnjih poslova – Ravnateljstvom civilne zaštite, Županijskim centrom 112, koji zaprima jedan dio hitnih poziva i proslijeđuje ih Prijavno-dojavnoj jedinici i suradnju s nadležnim vatrogasnim postrojbama prilikom nesreća u kojima je pristup do pacijenata onemogućen (prometne nesreće, utapanja i sl.) kojom prilikom isti pružaju podršku u obavljanju odgovarajućeg postupka te suradnju prilikom zajedničkih vježbi.

Tri tima T1 Zavoda za hitnu medicinu Krapinsko-zagorske županije sudjelovala su u združenoj vježbi operativnih snaga sustava civilne zaštite Krapinsko-zagorske županije „Požar u OŠ Donja Stubica“.

U organizaciji Zavoda za hitnu medicinu 1. listopada 2018. godine održana je vježba simulacije masovne nesreće u Spomen domu u Kumrovcu. U vježbi su sudjelovale sve operativne snage sustava civile zaštite Krapinsko-zagorske županije, a intencija vježbe bila

je provjera odgovora žurnih službi za slučaj masovne nesreća s naglaskom na medicinskom zbrinjavanju.

Županija će nakon donošenja Procjene rizika od velikih nesreća za područje Krapinsko-zagorske županije, a po dobivenoj suglasnosti Ministarstva unutarnjih poslova, Ravnateljstva civilne zaštite – Područnog ureda civilne zaštite Varaždin, Službe civilne zaštite Krapina donijeti novu Odluku o određivanju pravnih osoba od interesa za sustav civilne zaštite.

8.2.2.3. Operativne snage Hrvatskog crvenog križa

Sukladno Zakonu o Hrvatskom Crvenom križu („Narodne novine“, broj 71/10), a u dijelu poslova zaštite i spašavanja, Hrvatski Crveni križ ima sljedeće javne ovlasti:

- organizira i vodi Službu traženja, te aktivnosti obnavljanja obiteljskih veza članova obitelji razdvojenih uslijed katastrofa, migracija i drugih situacija koje zahtijevaju humanitarno djelovanje;
- traži, prima i raspoređuje humanitarnu pomoć u izvanrednim situacijama;
- ustrojava, obučava i oprema ekipe za akcije pomoći u zemlji i inozemstvu u slučaju nesreća, sukoba, situacija nasilja itd.

Društvo Crvenog križa Krapinsko-zagorske županije je humanitarna, neprofitna organizacija koja programske djelatnosti i zadaće ostvaruje neposredno kroz rad gradskih društava Crvenog križa (Donja Stubica, Klanjec, Krapina, Pregrada, Zabok i Zlatar).

Društvo Crvenog križa Krapinsko-zagorske županije vrši edukaciju djelatnika i volontera Crvenog križa za sve djelatnosti, pripremu, edukaciju i opremanje za djelovanje u katastrofama, rješava pitanja od zajedničkog interesa kroz ciljane programe i zajedničke akcije.

Prethodnih godina Hrvatski Crveni križ ustrojio je županijske i gradske interventne timove s ciljem osposobljavanja i educiranja što više ljudi za učinkovit i pravovremeni odgovor na izvanredne situacije. Od strane Hrvatskog Crvenog križa, svi interventni timovi umreženi su na nacionalnoj razini tako da u slučaju velikih nesreća i katastrofa na koje lokalna zajednica ne može adekvatno odgovoriti, timovi biti mobilizirani i poslani u pomoć na pogođeno područje čime se osigurava mogućnost sudjelovanja nekoliko stotina ljudi koji su osim općeg prošli i specijalistička usavršavanja (procjena situacije, prva pomoć, služba traženja, psihosocijalna podrška, podizanje naselja i organizacija smještaja, voda i sanitacija, spašavanje iz poplava i drugo).

Edukacije za Županijski interventni tim provode se od 2011. godine, a svako gradsko društvo sudjelovalo je s nekoliko volontera i djelatnika tako da je osnovnu edukaciju završilo 40 osoba iz gradskih društava Donja Stubica, Klanjec, Pregrada, Zabok i Zlatar te još 45 djelatnika i volontera Gradskog interventnog tima Krapina.

Gradski interventni tim Krapina ujedno je i najbolje opremljen, a Odbor Društva Crvenog križa Krapinsko-zagorske županije odlučio je da će se u idućem razdoblju od 4-5 godina izdvojiti sredstva u visini od 400.000,00 kuna za opremu Županijskog interventnog tima – agregate, odvlaživače, grijače šatora, opremu za pružanje prve pomoći, spremnike za vodu, uniforme i osobna zaštitna sredstva i drugo.

Gradski interventni tim Krapina započeo je s edukacijama još 2010. godine te je paralelno s edukacijama nabavljana i oprema u ukupnoj vrijednosti cca 700.000,00 kuna (bez 4 vozila).

Svi članovi Gradskog interventnog tima, uz osnovne edukacije prošli su i specijalističke edukacije i treninge u trajanju 70 do 200 sati teoretske i praktične nastave (poznavanje djelatnosti Crvenog križa i Međunarodne Federacije Crvenog križa, djelovanje u katastrofama i procjena situacije, GPS i radiokomunikacije, osnovni tečaj iz pružanja prve pomoći, osnovni i prošireni tečaj psihosocijalne podrške, smještajni kapaciteti, pročišćavanje vode i higijena, procjena potreba i podizanje šatorskog naselja).

Gradski interventni tim raspolaže s: 4 šatora, pumpom i bocom za napuhavanje šatora, grijačem i elektromaterijalom za šatore, kuhinjskim priborom za šator za 100 osoba, priborom za jelo s čuturicama za 74 osobe, 12 stolova, 16 klupa, 4 paviljona, 41 krevetom za kampiranje, 20 kompleta posteljine, 30 madraca, 22 ležaljke, 100 deka, 18 podmetača vreća za spavanje, 39 vreća za spavanje, 3 agregata, pročištačem vode, radio stanicama, dvogledom, megafonom, ručnim špicama za dezinfekciju, kanistrima, crijevima i rezervoarima za vodu, torbicama prve pomoći te materijalom i opremom za prvu pomoć, 2 daske za imobilizaciju kičme, 11 komada nosila, 80 kompleta uniformi, 11 kaciga, 40 pari čizama, setom oruđa, automobilima: Dacia Dokker, Dacia Duster, Dacia Sandero i Renault Master L3H3 (vozilo za komunikaciju i potporu), motorom Gilera Runner SP 50, aluminijskim čamcem Marine 450U s motorom Mercury 25 s prikolicom, 2 pokretne kuhinje, navigacijskom opremom, prslucima i kacigama za vodu, isušivačem zraka, pumpom za vodu te ostalom opremom.

Županijski interventni tim raspolaže s: 4 šatora 30 m², 50 komada sklopivih i 45 poljskih kreveta, radio uređajem, agregatom na benzin, powermoon rasvjetnim LED tornjem, 4 kompleta rasvjete i „elektrike“ za šator, 40 vreća za spavanje, 7 isušivača zraka, 10 termos posuda različitih zapremnina, 50 jastuka, 100 jastučnica, 50 plahti, 100 ručnika, 50 popluna, 150 deka, 35 uniformi, 6 kaciga, 1.000 setova za jelo, 10 setova stolova i klupa, vozilom Renault Trafic 8+1 i vozilom Dacia Sandero Stepway. Svakako valja istaknuti jedinstveno zapovjedno vozilo za komunikaciju i potporu koje je izvrsno opremljeno, a namijenjeno je za prijevoz osoba i opreme te kao zapovjedni prostor uslijed velikih prirodnih, ekoloških, tehnoloških i drugih nesreća s posljedicama masovnih stradanja i/ili epidemija. Mogu ga koristiti i timovi za psihosocijalnu podršku te se koristi u osiguravanju događanja i za potrebe prezentacije djelatnosti Crvenog križa.

Uz navedeno, sva gradska društva Crvenog križa provode neke od aktivnosti na području socijalne skrbi kao što je pružanje usluga pomoći u kući za starije osobe, dostava obroka,

dnevni boravak, usluge lokalnog prijevoza i psiho-socijalna pomoć za starije osobe, posudionica ortopedskih pomagala, prikupljanje i raspodjela humanitarne pomoći, klub dijabetičara, klub liječenih alkoholičara, savjetovalište za mlade i obiteljsko savjetovanje te ostale aktivnosti od velike važnosti za ranjive kategorije društva, a čime se u velikoj mjeri potiče i stvaranje mreže volontera koji su važan i prepoznat dio sustava civilne zaštite.

8.2.2.4. Operativne snage Hrvatske gorske službe za spašavanje

Hrvatska gorska služba spašavanja je dobrovoljna i neprofitna humanitarna služba javnog karaktera. Specijalizirana je za spašavanje na planinama, stijenama, speleološkim objektima i drugim nepristupačnim mjestima kada pri spašavanju treba primijeniti posebno stručno znanje i upotrijebiti opremu za spašavanje u planinama. Rad HGSS-a definiran je Zakonom o Hrvatskoj gorskoj službi spašavanja („Narodne novine“, broj 79/06, 110/15).

Sukladno članku 4. Zakona o Hrvatskoj gorskoj službi spašavanja, na područjima jedinica lokalne i područne (regionalne) samouprave osnivaju se stanice Hrvatske gorske službe spašavanja na temelju zajednički utvrđenog interesa između jedinica lokalne i područne (regionalne) samouprave i Hrvatske gorske službe spašavanja.

Područje Županije pokriva Stanica Krapina sa sjedištem u Zlatar Bistrici.

Hrvatska gorska služba spašavanja – Stanica Krapina ima ukupno 28 članova od čega je 10 članova spašavatelja (osposobljeni za samostalno djelovanje), 15 pripravnika (u tijeku ili pred završetkom školovanja) i 3 suradnika (pripadnici službe u različitim fazama obuke). Članovi stanice specijalisti su u pojedinim područjima unutar ili izvan HGSS-a:

- 1 liječnik
- 1 vodič potražnog psa
- 3 pripadnik sa licencom ITLS-a (international trauma life support)
- 1 pripadnik sa licencom PITLS-a (pediatric international trauma life support)
- 9 pripadnika sa licencom SRT (spašavanje iz poplava i divljih voda)
- 9 pripadnika osposobljenih za vođenje potražnih akcija
- 2 pripadnika osposobljena za kartografiju
- 2 pripadnika osposobljena za spašavanje iz helikoptera
- 3 učitelja skijanja
- 1 operator bespilotne letjelice

Tijekom 2018. godine, pripadnici Stanice Krapina sudjelovali su u sljedećim akcijama:

Tablica 67. Prikaz sudjelovanja u akcijama – HGSS Stanica Krapina

R.BR.	PODRUČJE	TIP AKCIJE	BROJ ČLANOVA
1.	Skijalište Sljeme	Intervencija (pružanje prve pomoći)	1
2.	Donja Stubica	Pretraga terena za ljudskim ostacima	Potražni tim (čovjek+pas)
3.	Novska	Spašavanje ljudi i imovine od poplava	4
4.	Oroslavje	Potruga	18
5.	Mače	Potruga	14
6.	Veliki Bukovec	Potruga	12
7.	Radoboj	Potruga	11
8.	Dragonožac	Potruga	10
9.	Trsteno	Potruga	10
10.	Horvatove stube (Medvednica)	Spašavanje ozlijeđene osobe	8

Osim u akcijama spašavanja i intervencijama, pripadnici HGSS – Stanice Krapina tijekom godine dežurali su na trail, trek i MTB utrka (dužnost prema Zakonu o Hrvatskoj gorskoj službi spašavanja) sa 6 članova Stanice i 2 terenska vozila, a članovi su dežurali i na akcijama u organizaciji škola i planinarskih društava te povodom loših vremenskih uvjeta na nekim područjima Županije.

Članovi HGSS – Stanice Krapina sudjelovali su u sljedećim vježbama tijekom 2018. godine:

Tablica 68. Prikaz sudjelovanja u vježbama tijekom 2018. godine – HGSS Stanica Krapina

R.BR.	NAZIV VJEŽBE	ORGANIZATOR	BROJ ČLANOVA
1.	Seminar zimskih tehnika spašavanja	HGSS	2
2.	Državna zimska vježba	HGSS	1 u svojstvu voditelja
3.	Vježba zimskih tehnika spašavanja	HGSS – Stanica Krapina	14
4.	Vježba zimskih tehnika spašavanja	HGSS – Stanica Novska	1 u svojstvu instruktora
5.	Vježba digitalne kartografije	HGSS – Stanica Krapina	6
6.	Združena vježba operativnih snaga sustava civilne zaštite Krapinsko-zagorske županije 2018. – Požar u OŠ Donja Stubica	Krapinsko-zagorska županija	9
7.	Vježba ljetnih tehnika spašavanja	HGSS – Stanica Krapina	10
8.	Vježba spašavanja iz helikoptera	HGSS	3
9.	Vježba masovne nesreće Kumrovec 2018.	Zavod za hitnu medicinu Krapinsko-zagorske županije	16
10.	Vježba terenske vožnje na Strahinjčici	HGSS – Stanica Krapina	14

Članovi HGSS – Stanice Krapina u 2018. godini sudjelovali su na sljedećim tečajevima:

Tablica 69. Prikaz sudjelovanja na tečajevima – HGSS Stanica Krapina

R.BR.	NAZIV VJEŽBE	ORGANIZATOR	BROJ ČLANOVA
1.	Tečaj prve pomoći	HGSS	2
2.	Tečaj skijanja	HGSS	5
3.	Tečaj zimskih tehnika spašavanja	HGSS	2
4.	Tečaj za voditelja potraga	HGSS	1
5.	Tečaj speleo spašavanja	HGSS	2
6.	Ispit za gorske spašavatelje	HGSS	1
7.	Tečaj za operatora bespilotne letjelice	HGSS	1

U svrhu adekvatne pripreme tečajevima je prethodilo: 5 termina vježbi iz prve pomoći, 3 termina vježbi iz zimskim tehnika spašavanja, 10 termina vježbi iz speleo tehnika i 25 termina vježbi vezano za ispit za spašavatelje.

Članovi Stanice sudjeluju u radu županijskog, te gradskih i općinskih stožera civilne zaštite. Jednom mjesečno održavaju se obavezni sastanci na razini Stanice, a predstavnici Stanice sudjeluju na svim važnim sastancima (vijeće stanica, izvršni odbor, kolegij pročelnika) te u radu komisija Hrvatske gorske službe spašavanja.

Stanica Krapina raspolaže specijalnom, atestiranom opremom za spašavanje u planinama ili većim visinama te u slučaju potresa i poplava, odnosno u slučajevima kada većina drugih hitnih službi ne može postupati: 2 osobna i dva 2 terenska vozila, 1 bespilotna letjelica (dron), 1 specijalizirana brdska nosiljka Mariner, 1 specijalizirana nosiljka UT 2000, 1 specijalizirana nosiljka „klijesta“, 1 specijalizirana nosiljka za snježne uvjete „akja“, 1 imobilizacijska daska, 1 nosiljka, 2 vakuum madraca (imobilizacijsko sredstvo za cijelo tijelo), 2 seta „blue splint“ udlaga, AED (defibrilator), 1 liječnički ruksak (sadrži ampularij, lijekove, boce s infuzijom, zavojni materijal, set za intubaciju, pulsni oksimetar i dr.), 4 torbe za prvu pomoć (svaka od njih sadržava imobilizacijski ovratnik, udlage, zavojni materijal, pulsni oksimetar i dr.), 2 boce s kisikom, 8 prijenosnih radio uređaja, 10 ručnih GPS uređaja, 5 kompleta za speleo spašavanje, 2 kompleta za spašavanje na divljim vodama i poplavama, 2 kompleta za spašavanje paraglajdera sa stabla, 5 pari turnih skija s krznima (omogućuju hodanje po snijegu), 1 puška za prebacivanje užeta na veće udaljenosti, 1 baterijska bušilica za stijenska spašavanja, 1 uže od 200 metara, 5 komada užadi od 100 metara, 4 komada užadi od 50 metara, 3 komada užadi od 60 metara, 3 komada užadi od 30 metara, 30 komada razne pomoćne užadi i preko 100 komada raznih sprava i druge specijalizirane opreme koja se koristi za izradu sustava kod spašavanja (karabineri, spuštalice, koloture, gurtne, itd.).

U 2018. godini započeta je izgradnja objekta koji će biti namijenjen za potrebe Stanice Krapina.

8.2.2.5. Operativne snage vatrogastva

Operativne snage vatrogastva temeljna su operativna snaga sustava civilne zaštite koje djeluju u sustavu civilne zaštite u skladu s odredbama posebnih propisa kojima se uređuje područje vatrogastva.

Na području Županije ustrojena su i operativno djeluju 82 dobrovoljna vatrogasna društva, od čega su 4 u gospodarstvu. U 12 vatrogasnih zajednica općina i gradova udruženo je 51 dobrovoljno vatrogasno društvo, dok 31 društvo djeluje samostalno i direktno je udruženo u Vatrogasnu zajednicu Krapinsko-zagorske županije u koju su udružene i sve gradske i općinske vatrogasne zajednice.

Na području svake od jedinica lokalne samouprave ustrojeno je i djeluje najmanje jedno dobrovoljno vatrogasno društvo. Vatrogasne organizacije kategorizirane su kao središnja i ostala vatrogasna društva, sukladno čemu se vrši njihovo opremanje, a prema Pravilniku o minimumu tehničke opreme i sredstava vatrogasnih postrojbi („Narodne novine“, broj 43/95).

Javna vatrogasna postrojba Grada Krapine ima 24 djelatnika, a Zagorska javna vatrogasna postrojba sa sjedištem u Zaboku 53 djelatnika od kojih je u Mariji Bistrici i Klanjcu dislocirano po 9 djelatnika.

Javne vatrogasne postrojbe svojim djelovanjem pokrivaju cijelo područje Županije te su udružene u Vatrogasnu zajednicu Krapinsko-zagorske županije.

U okviru Zagorske javne vatrogasne postrojbe, u njenom sjedištu u Zaboku djeluje Vatrogasni operativni centar kao mjesto za zaprimanje svih poziva za intervencije vatrogasnog karaktera i mjesto na kojem se određuje koje će postrojbe izaći na intervenciju. Vatrogasni operativni centar također koordinira i postupa po zapovjedi županijskog vatrogasnog zapovjednika, sukladno obavezama i ovlastima Zakona o vatrogastvu („Narodne novine“, broj 106/99, 117/01, 36/02, 96/03, 139/04, 174/04, 38/09, 80/10), u slučajevima angažiranja drugih službi i tehnike i vodi cjelovitu bazu podataka o vatrogasnim intervencijama.

Ukupni operativni sastav vatrogasnih postrojbi na razini cijele Županije (osposobljeni i s liječničkim uvjerenjem) čini 1.555 vatrogasnih operativnih članova.

Iz redova javnih vatrogasnih postrojbi s područja Županije, 35 pripadnika Državne intervencijske vatrogasne postrojbe osposobljeno je za angažiranje za intervencije na državnoj razini (poplave, požari). Iz redova dobrovoljnih vatrogasnih društava, obuku za intervencijske postrojbe završilo je 60 pripadnika.

Tijekom 2018. godine izvršeno je osposobljavanje 117 polaznika za zvanje vatrogasac, 94 polaznika za zvanje vatrogasac I. klase, 22 polaznika za zvanje vatrogasni dočasnik, 51 polaznika za zvanje vatrogasni dočasnik I. klase, 31 polaznika za bolničara i 25 polaznika za korištenje aparata za zaštitu dišnih organa. Osposobljena su i 22 pripadnika vatrogasne

mladeži. Sva osposobljavanja izvršena su sukladno Planu osposobljavanja i Operativnom programu rada zapovjedništva Vatrogasne zajednice Krapinsko-zagorske županije, a provođena su u skladu s odredbama Pravilnika o osposobljavanju i usavršavanju vatrogasnih kadrova („Narodne novine“ broj, 61/94).

Na području Županije tijekom 2018. godine, u organizaciji članica Vatrogasne zajednice Krapinsko-zagorske županije izvedeno je 12 vatrogasnih vježbi uz sudjelovanje 41 vatrogasne postrojbe i 214 vatrogasaca.

U organizaciji Vatrogasne zajednice Krapinsko-zagorske županije, 12. listopada 2018. godine, na objektima poduzeća Predionica d.o.o. u Klanjcu, održana je zajednička vježba Vatrogasne zajednice Krapinsko-zagorske županije i Gasilske zveze Šmarje pri Jelšah na kojoj je sudjelovalo 9 vatrogasnih postrojbi s ukupno 53 vatrogasaca.

Tijekom 2018. godine, na području Županije bilo je 354 vatrogasnih intervencija od čega 126 požara, 200 tehničkih i 28 ostalih intervencija. Valja istaknuti angažman vatrogasaca iz Krapinsko-zagorske županije na dislokacijama – u mjestu Božava na Dugom otoku, u 6 smjena bilo je angažirano ukupno 18 vatrogasaca, 12 iz redova javnih vatrogasnih postrojbi (4 iz Zagorske javne vatrogasne postrojbe i 8 iz Javne vatrogasne postrojbe Krapina) te 6 vatrogasaca iz dobrovoljnih vatrogasnih društava. Na dislokaciji su bila i 2 navalna vozila (iz Javne vatrogasne postrojbe Krapina, opremljeno hidrauličnim alatom i iz Dobrovoljnog vatrogasnog društva Zlatar).

Ukupno su u upotrebi 202 vatrogasna vozila, od čega 26 malih navalnih vozila, 28 autocisterni, 5 vozila za šumske intervencije, 73 kombi vozila, 3 autoljestve, 2 hidraulične platforme i 65 ostalih vozila.

U rujnu 2018. godine završena je izgradnja nove zgrade Zagorske javne vatrogasne postrojbe u Zaboku. Objekt se sastoji od garažnog prostora, upravne zgrade, dnevnog boravka za vatrogasce, teretane, kupaonice, garderobe, te Vatrogasno operativnog centra Krapinsko Zagorske županije.

8.2.2.6. Građani

Svaki građanin dužan je brinuti se za svoju osobnu sigurnost i zaštitu te provoditi mjere osobne i uzajamne zaštite i sudjelovati u aktivnostima sustava civilne zaštite. Pod mjerama osobne i uzajamne zaštite podrazumijevaju se osobito: samopomoć i prva pomoć, premještanje osoba, zbrinjavanje djece, bolesnih i nemoćnih osoba i pripadnika drugih ranjivih skupina, kao i druge mjere civilne zaštite koje ne trpe odgodu, a koje se provode po nalogu nadležnog stožera civilne zaštite i povjerenika civilne zaštite, uključujući i prisilnu evakuaciju kao preventivnu mjeru koja se poduzima radi umanjivanja mogućih posljedica velike nesreće i katastrofe. Spremnost operativnih kapaciteta građana u sustavu civilne zaštite procijenjena je vrlo niskom.

8.2.3. Stanje mobilnosti operativnih kapaciteta sustava civilne zaštite i stanja komunikacijskih kapaciteta

Procjena stanja mobilnosti operativnih kapaciteta sustava civilne zaštite i stanje komunikacijskih kapaciteta procijenjeno je na temelju postojećeg stanja transportne potpore operativnih snaga te komunikacijskih kapaciteta pripadnika, odnosno članova operativnih kapaciteta sustava civilne zaštite Županije.

Procjena stanja mobilnosti operativnih kapaciteta sustava civilne zaštite i stanje komunikacijskih kapaciteta procijenjena je visokom i to posebno zbog spremnosti najvažnijih operativnih kapaciteta od značaja za sustav civilne zaštite u cjelini.

8.2.4. Analiza sustava na području reagiranja

Analiza sustava na području reagiranja izradit će se za svaki rizik obrađen u Procjeni rizika od velikih nesreća za područje Županije.

8.2.4.1. Analiza stanja sustava civilne zaštite – potres

Ukupna spremnost sustava civilne zaštite Županije u području reagiranja u slučaju potresa prikazana je u sljedećoj tablici.

Tablica 70. Analiza sustava civilne zaštite – potres

PODRUČJE REAGIRANJA	Vrlo niska spremnost	Niska spremnost	Visoka spremnost	Vrlo visoka spremnost
	4	3	2	1
<i>Spremnost odgovornih i upravljačkih kapaciteta</i>				
ČELNE OSOBE				
Stupnja odgovornosti			x	
Stupnja osposobljenosti			x	
Stupnja uvježbanosti			x	
STOŽER				
Stupnja odgovornosti			x	
Stupnja osposobljenosti			x	
Stupnja uvježbanosti			x	
KOORDINATORI NA LOKACIJI				
Stupnja odgovornosti	x			
Stupnja osposobljenosti	x			
Stupnja uvježbanosti	x			
<i>Spremnost operativnih kapaciteta</i>				
POSTROJBA CIVILNE ZAŠTITE				
Stupnja popunjenosti ljudstvom				x

PODRUČJE REAGIRANJA	Vrlo niska spremnost	Niska spremnost	Visoka spremnost	Vrlo visoka spremnost
	4	3	2	1
Stupnja spremnosti zapovjednog osoblja		x		
Stupnja osposobljenosti ljudstva i zapovjednog osoblja		x		
Stupnja uvježbanosti		x		
Stupnja opremljenosti materijalnim sredstvima i opremom		x		
Vremena mobilizacijske spremnosti/operativne gotovosti		x		
Samodostatnosti i logističkoj potpori		x		
PRAVNE OSOBE OD INTERESA ZA SUSTAV CIVILNE ZAŠTITE				
Stupnja popunjenosti ljudstvom			x	
Stupnja spremnosti zapovjednog osoblja			x	
Stupnja osposobljenosti ljudstva i zapovjednog osoblja			x	
Stupnja uvježbanosti			x	
Stupnja opremljenosti materijalnim sredstvima i opremom			x	
Vremena mobilizacijske spremnosti/operativne gotovosti			x	
Samodostatnosti i logističkoj potpori			x	
OPERATIVNE SNAGE CRVENOG KRIŽA				
Stupnja popunjenosti ljudstvom			x	
Stupnja spremnosti zapovjednog osoblja			x	
Stupnja osposobljenosti ljudstva i zapovjednog osoblja			x	
Stupnja uvježbanosti			x	
Stupnja opremljenosti materijalnim sredstvima i opremom		x		
Vremena mobilizacijske spremnosti/operativne gotovosti			x	
Samodostatnosti i logističkoj potpori			x	
OPERATIVNE SNAGE HRVATSKE GORSKE SLUŽBE SPAŠAVANJA				
Stupnja popunjenosti ljudstvom			x	
Stupnja spremnosti zapovjednog osoblja			x	
Stupnja osposobljenosti ljudstva i zapovjednog osoblja			x	
Stupnja uvježbanosti			x	
Stupnja opremljenosti materijalnim sredstvima i opremom		x		

PODRUČJE REAGIRANJA	Vrlo niska spremnost	Niska spremnost	Visoka spremnost	Vrlo visoka spremnost
	4	3	2	1
Vremena mobilizacijske spremnosti/operativne gotovosti			x	
Samodostatnosti i logističkoj potpori			x	
OPERATIVNE SNAGE VATROGASTVA				
Stupnja popunjenosti ljudstvom			x	
Stupnja spremnosti zapovjednog osoblja			x	
Stupnja osposobljenosti ljudstva i zapovjednog osoblja			x	
Stupnja uvježbanosti			x	
Stupnja opremljenosti materijalnim sredstvima i opremom		x		
Vremena mobilizacijske spremnosti/operativne gotovosti			x	
Samodostatnosti i logističkoj potpori			x	
<i>Stanje mobilnosti operativnih kapaciteta sustava civilne zaštite i stanja komunikacijskih kapaciteta</i>				
POSTROJBA CIVILNE ZAŠTITE				
Transportna potpora	x			
Komunikacijski kapaciteti	x			
PRAVNE OSOBE OD INTERESA ZA SUSTAV CIVILNE ZAŠTITE				
Transportna potpora			x	
Komunikacijski kapaciteti				x
OPERATIVNE SNAGE CRVENOG KRIŽA				
Transportna potpora				x
Komunikacijski kapaciteti				x
OPERATIVNE SNAGE HRVATSKE GORSKE SLUŽBE SPAŠAVANJA				
Transportna potpora				x
Komunikacijski kapaciteti				x
OPERATIVNE SNAGE VATROGASTVA				
Transportna potpora				x
Komunikacijski kapaciteti				x
ZBIRNO			x	

Za djelotvorniju provedbu mjera civilne zaštite potrebno je: kontinuirano osposobljavanje snaga civilne zaštite, opremiti vatrogasne postrojbe sa potrebnim materijalno-tehničkim sredstvima za spašavanje u slučaju potresa, educirati stanovništvo o mogućim opasnostima od potresa, prilikom izgradnje stambenih i poslovnih objekata poštivati mjere koje omogućavaju lokalizaciju i ograničavanje posljedica potresa (protupotresno projektiranje).

8.2.4.2. Analiza sustava civilne zaštite – poplave izazvane izlivanjem kopnenih vodenih tijela

Ukupna spremnost sustava civilne zaštite u području reagiranja u slučaju poplava izazvanih izlivanjem kopnenih vodenih tijela na području Županije prikazana je u sljedećoj tablici.

Tablica 71. Analiza sustava civilne zaštite – poplave izazvane izlivanjem kopnenih vodenih tijela

PODRUČJE REAGIRANJA	Vrlo niska spremnost	Niska spremnost	Visoka spremnost	Vrlo visoka spremnost
	4	3	2	1
Spremnost odgovornih i upravljačkih kapaciteta				
ČELNE OSOBE				
Stupnja odgovornosti			x	
Stupnja osposobljenosti			x	
Stupnja uvježbanosti			x	
STOŽER				
Stupnja odgovornosti			x	
Stupnja osposobljenosti			x	
Stupnja uvježbanosti			x	
KOORDINATORI NA LOKACIJI				
Stupnja odgovornosti	x			
Stupnja osposobljenosti	x			
Stupnja uvježbanosti	x			
Spremnost operativnih kapaciteta				
POSTROJBA CIVILNE ZAŠTITE				
Stupnja potpunosti ljudstvom				x
Stupnja spremnosti zapovjednog osoblja		x		
Stupnja osposobljenosti ljudstva i zapovjednog osoblja		x		
Stupnja uvježbanosti		x		
Stupnja opremljenosti materijalnim sredstvima i opremom		x		
Vremena mobilizacijske spremnosti/operativne gotovosti		x		
Samodostatnosti i logističkoj potpori		x		
PRAVNE OSOBE OD INTERESA ZA SUSTAV CIVILNE ZAŠTITE				
Stupnja potpunosti ljudstvom			x	
Stupnja spremnosti zapovjednog osoblja			x	

PODRUČJE REAGIRANJA	Vrlo niska spremnost	Niska spremnost	Visoka spremnost	Vrlo visoka spremnost
	4	3	2	1
Stupnja osposobljenosti ljudstva i zapovjednog osoblja			x	
Stupnja uvježbanosti			x	
Stupnja opremljenosti materijalnim sredstvima i opremom			x	
Vremena mobilizacijske spremnosti/operativne gotovosti			x	
Samodostatnosti i logističkoj potpori			x	
OPERATIVNE SNAGE CRVENOG KRIŽA				
Stupnja popunjenosti ljudstvom			x	
Stupnja spremnosti zapovjednog osoblja			x	
Stupnja osposobljenosti ljudstva i zapovjednog osoblja			x	
Stupnja uvježbanosti			x	
Stupnja opremljenosti materijalnim sredstvima i opremom		x		
Vremena mobilizacijske spremnosti/operativne gotovosti			x	
Samodostatnosti i logističkoj potpori			x	
OPERATIVNE SNAGE HRVATSKE GORSKE SLUŽBE ZA SPAŠAVANJE				
Stupnja popunjenosti ljudstvom			x	
Stupnja spremnosti zapovjednog osoblja			x	
Stupnja osposobljenosti ljudstva i zapovjednog osoblja			x	
Stupnja uvježbanosti			x	
Stupnja opremljenosti materijalnim sredstvima i opremom		x		
Vremena mobilizacijske spremnosti/operativne gotovosti			x	
Samodostatnosti i logističkoj potpori			x	
OPERATIVNE SNAGE VATROGASTVA				
Stupnja popunjenosti ljudstvom			x	
Stupnja spremnosti zapovjednog osoblja			x	
Stupnja osposobljenosti ljudstva i zapovjednog osoblja			x	
Stupnja uvježbanosti			x	
Stupnja opremljenosti materijalnim sredstvima i opremom		x		
Vremena mobilizacijske spremnosti/operativne gotovosti			x	

PODRUČJE REAGIRANJA	Vrlo niska spremnost	Niska spremnost	Visoka spremnost	Vrlo visoka spremnost
	4	3	2	1
Samodostatnosti i logističkoj potpori			x	
Stanje mobilnosti operativnih kapaciteta sustava civilne zaštite i stanja komunikacijskih kapaciteta				
POSTROJBA CIVILNE ZAŠTITE				
Transportna potpora	x			
Komunikacijski kapaciteti	x			
PRAVNE OSOBE OD INTERESA ZA SUSTAV CIVILNE ZAŠTITE				
Transportna potpora			x	
Komunikacijski kapaciteti				x
OPERATIVNE SNAGE CRVENOG KRIŽA				
Transportna potpora				x
Komunikacijski kapaciteti				x
OPERATIVNE SNAGE HRVATSKE GORSKE SLUŽBE ZA SPAŠAVANJE				
Transportna potpora				x
Komunikacijski kapaciteti				x
OPERATIVNE SNAGE VATROGASTVA				
Transportna potpora				x
Komunikacijski kapaciteti				x
ZBIRNO			x	

Za djelotvornije provođenje mjera civilne zaštite u slučaju poplave izazvane izlivanjem kopnenih vodenih tijela potrebno je: osigurati pravovremeno uzbunjivanje stanovništva, provoditi edukaciju stanovništva u provođenju samozaštite i uzajamne zaštite, opremiti kadrovski i materijalno dobrovoljna vatrogasna društva, snage civilne zaštite upoznati sa njihovim zadaćama u provođenju mjera zaštite i spašavanja, redovito ažurirati snage civilne zaštite s podacima o ljudskim i materijalnim sredstvima.

8.2.4.3. Analiza sustava civilne zaštite – epidemije i pandemije

Ukupna spremnost sustava civilne zaštite Županije u području reagiranja u slučaju epidemije i pandemija prikazana je u sljedećoj tablici.

Tablica 72. Analiza sustava civilne zaštite – epidemije i pandemije

PODRUČJE REAGIRANJA	Vrlo niska spremnost	Niska spremnost	Visoka spremnost	Vrlo visoka spremnost
	4	3	2	1
Spremnost odgovornih i upravljačkih kapaciteta				
ČELNE OSOBE				
Stupnja odgovornosti			x	
Stupnja osposobljenosti			x	
Stupnja uvježbanosti			x	
STOŽER				
Stupnja odgovornosti			x	
Stupnja osposobljenosti			x	
Stupnja uvježbanosti			x	
KOORDINATORI NA LOKACIJI				
Stupnja odgovornosti	x			
Stupnja osposobljenosti	x			
Stupnja uvježbanosti	x			
Spremnost operativnih kapaciteta				
PRAVNE OSOBE OD INTERESA ZA SUSTAV CIVILNE ZAŠTITE				
Stupnja popunjenosti ljudstvom			x	
Stupnja spremnosti zapovjednog osoblja			x	
Stupnja osposobljenosti ljudstva i zapovjednog osoblja			x	
Stupnja uvježbanosti			x	
Stupnja opremljenosti materijalnim sredstvima i opremom			x	
Vremena mobilizacijske spremnosti/operativne gotovosti			x	
Samodostatnosti i logističkoj potpori			x	
OPERATIVNE SNAGE CRVENOG KRIŽA				
Stupnja popunjenosti ljudstvom			x	
Stupnja spremnosti zapovjednog osoblja			x	
Stupnja osposobljenosti ljudstva i zapovjednog osoblja			x	
Stupnja uvježbanosti			x	

PODRUČJE REAGIRANJA	Vrlo niska spremnost	Niska spremnost	Visoka spremnost	Vrlo visoka spremnost
	4	3	2	1
Stupnja opremljenosti materijalnim sredstvima i opremom		x		
Vremena mobilizacijske spremnosti/operativne gotovosti			x	
Samodostatnosti i logističkoj potpori			x	
OPERATIVNE SNAGE VATROGASTVA				
Stupnja popunjenosti ljudstvom			x	
Stupnja spremnosti zapovjednog osoblja			x	
Stupnja osposobljenosti ljudstva i zapovjednog osoblja			x	
Stupnja uvježbanosti			x	
Stupnja opremljenosti materijalnim sredstvima i opremom		x		
Vremena mobilizacijske spremnosti/operativne gotovosti			x	
Samodostatnosti i logističkoj potpori			x	
<i>Stanje mobilnosti operativnih kapaciteta sustava civilne zaštite i stanja komunikacijskih kapaciteta</i>				
PRAVNE OSOBE OD INTERESA ZA SUSTAV CIVILNE ZAŠTITE				
Transportna potpora			x	
Komunikacijski kapaciteti				x
OPERATIVNE SNAGE CRVENOG KRIŽA				
Transportna potpora				x
Komunikacijski kapaciteti				x
OPERATIVNE SNAGE VATROGASTVA				
Transportna potpora				x
Komunikacijski kapaciteti				x
ZBIRNO			x	

8.2.4.4. Analiza sustava civilne zaštite – ekstremne temperature

Ukupna spremnost sustava civilne zaštite Županije u području reagiranja u slučaju ekstremnih temperatura prikazana je u sljedećoj tablici.

Tablica 73. Analiza sustava civilne zaštite – ekstremne temperature

PODRUČJE REAGIRANJA	Vrlo niska spremnost	Niska spremnost	Visoka spremnost	Vrlo visoka spremnost
	4	3	2	1
Spremnost odgovornih i upravljačkih kapaciteta				
ČELNE OSOBE				
Stupnja odgovornosti			x	
Stupnja osposobljenosti			x	
Stupnja uvježbanosti			x	
STOŽER				
Stupnja odgovornosti			x	
Stupnja osposobljenosti			x	
Stupnja uvježbanosti			x	
KOORDINATORI NA LOKACIJI				
Stupnja odgovornosti	x			
Stupnja osposobljenosti	x			
Stupnja uvježbanosti	x			
Spremnost operativnih kapaciteta				
PRAVNE OSOBE OD INTERESA ZA SUSTAV CIVILNE ZAŠTITE				
Stupnja popunjenosti ljudstvom			x	
Stupnja spremnosti zapovjednog osoblja			x	
Stupnja osposobljenosti ljudstva i zapovjednog osoblja			x	
Stupnja uvježbanosti			x	
Stupnja opremljenosti materijalnim sredstvima i opremom			x	
Vremena mobilizacijske spremnosti/operativne gotovosti			x	
Samodostatnosti i logističkoj potpori			x	
OPERATIVNE SNAGE CRVENOG KRIŽA				
Stupnja popunjenosti ljudstvom			x	
Stupnja spremnosti zapovjednog osoblja			x	
Stupnja osposobljenosti ljudstva i zapovjednog osoblja			x	
Stupnja uvježbanosti			x	

PODRUČJE REAGIRANJA	Vrlo niska spremnost	Niska spremnost	Visoka spremnost	Vrlo visoka spremnost
	4	3	2	1
Stupnja opremljenosti materijalnim sredstvima i opremom		x		
Vremena mobilizacijske spremnosti/operativne gotovosti			x	
Samodostatnosti i logističkoj potpori			x	
OPERATIVNE SNAGE VATROGASTVA				
Stupnja popunjenosti ljudstvom			x	
Stupnja spremnosti zapovjednog osoblja			x	
Stupnja osposobljenosti ljudstva i zapovjednog osoblja			x	
Stupnja uvježbanosti			x	
Stupnja opremljenosti materijalnim sredstvima i opremom		x		
Vremena mobilizacijske spremnosti/operativne gotovosti			x	
Samodostatnosti i logističkoj potpori			x	
<i>Stanje mobilnosti operativnih kapaciteta sustava civilne zaštite i stanja komunikacijskih kapaciteta</i>				
PRAVNE OSOBE OD INTERESA ZA SUSTAV CIVILNE ZAŠTITE				
Transportna potpora			x	
Komunikacijski kapaciteti				x
OPERATIVNE SNAGE CRVENOG KRIŽA				
Transportna potpora				x
Komunikacijski kapaciteti				x
OPERATIVNE SNAGE VATROGASTVA				
Transportna potpora				x
Komunikacijski kapaciteti				x
ZBIRNO			x	

8.2.4.5. Analiza sustava civilne zaštite – degradacija tla (klizišta)

Ukupna spremnost sustava civilne zaštite Županije u području reagiranja u slučaju degradacije tla (klizišta) prikazana je u sljedećoj tablici.

Tablica 74. Analiza sustava civilne zaštite – degradacija tla (klizišta)

PODRUČJE REAGIRANJA	Vrlo niska spremnost	Niska spremnost	Visoka spremnost	Vrlo visoka spremnost
	4	3	2	1
Spremnost odgovornih i upravljačkih kapaciteta				
ČELNE OSOBE				
Stupnja odgovornosti			x	
Stupnja osposobljenosti			x	
Stupnja uvježbanosti			x	
STOŽER				
Stupnja odgovornosti			x	
Stupnja osposobljenosti			x	
Stupnja uvježbanosti			x	
KOORDINATORI NA LOKACIJI				
Stupnja odgovornosti	x			
Stupnja osposobljenosti	x			
Stupnja uvježbanosti	x			
Spremnost operativnih kapaciteta				
POSTROJBA CIVILNE ZAŠTITE				
Stupnja popunjenosti ljudstvom				x
Stupnja spremnosti zapovjednog osoblja		x		
Stupnja osposobljenosti ljudstva i zapovjednog osoblja		x		
Stupnja uvježbanosti		x		
Stupnja opremljenosti materijalnim sredstvima i opremom		x		
Vremena mobilizacijske spremnosti/operativne gotovosti		x		
Samodostatnosti i logističkoj potpori		x		
PRAVNE OSOBE OD INTERESA ZA SUSTAV CIVILNE ZAŠTITE				
Stupnja popunjenosti ljudstvom			x	
Stupnja spremnosti zapovjednog osoblja			x	
Stupnja osposobljenosti ljudstva i zapovjednog osoblja			x	

PODRUČJE REAGIRANJA	Vrlo niska spremnost	Niska spremnost	Visoka spremnost	Vrlo visoka spremnost
	4	3	2	1
Stupnja uvježbanosti			x	
Stupnja opremljenosti materijalnim sredstvima i opremom			x	
Vremena mobilizacijske spremnosti/operativne gotovosti			x	
Samodostatnosti i logističkoj potpori			x	
OPERATIVNE SNAGE CRVENOG KRIŽA				
Stupnja popunjenosti ljudstvom			x	
Stupnja spremnosti zapovjednog osoblja			x	
Stupnja osposobljenosti ljudstva i zapovjednog osoblja			x	
Stupnja uvježbanosti			x	
Stupnja opremljenosti materijalnim sredstvima i opremom		x		
Vremena mobilizacijske spremnosti/operativne gotovosti			x	
Samodostatnosti i logističkoj potpori			x	
OPERATIVNE SNAGE HRVATSKE GORSKE SLUŽBE ZA SPAŠAVANJE				
Stupnja popunjenosti ljudstvom			x	
Stupnja spremnosti zapovjednog osoblja			x	
Stupnja osposobljenosti ljudstva i zapovjednog osoblja			x	
Stupnja uvježbanosti			x	
Stupnja opremljenosti materijalnim sredstvima i opremom		x		
Vremena mobilizacijske spremnosti/operativne gotovosti			x	
Samodostatnosti i logističkoj potpori			x	
OPERATIVNE SNAGE VATROGASTVA				
Stupnja popunjenosti ljudstvom			x	
Stupnja spremnosti zapovjednog osoblja			x	
Stupnja osposobljenosti ljudstva i zapovjednog osoblja			x	
Stupnja uvježbanosti			x	
Stupnja opremljenosti materijalnim sredstvima i opremom		x		
Vremena mobilizacijske spremnosti/operativne gotovosti			x	
Samodostatnosti i logističkoj potpori			x	
Stanje mobilnosti operativnih kapaciteta sustava civilne zaštite i stanja komunikacijskih kapaciteta				

PODRUČJE REAGIRANJA	Vrlo niska spremnost	Niska spremnost	Visoka spremnost	Vrlo visoka spremnost
	4	3	2	1
POSTROJBA CIVILNE ZAŠTITE				
Transportna potpora	x			
Komunikacijski kapaciteti	x			
PRAVNE OSOBE OD INTERESA ZA SUSTAV CIVILNE ZAŠTITE				
Transportna potpora			x	
Komunikacijski kapaciteti				x
OPERATIVNE SNAGE CRVENOG KRIŽA				
Transportna potpora				x
Komunikacijski kapaciteti				x
OPERATIVNE SNAGE HRVATSKE GORSKE SLUŽBE ZA SPAŠAVANJE				
Transportna potpora				x
Komunikacijski kapaciteti				x
OPERATIVNE SNAGE VATROGASTVA				
Transportna potpora				x
Komunikacijski kapaciteti				x
ZBIRNO			x	

8.2.4.6. Analiza sustava civilne zaštite – industrijske nesreće

Ukupna spremnost sustava civilne zaštite Županije u području reagiranja u slučaju industrijskih nesreća prikazana je u sljedećoj tablici.

Tablica 75. Analiza sustava civilne zaštite – industrijske nesreće

PODRUČJE REAGIRANJA	Vrlo niska spremnost	Niska spremnost	Visoka spremnost	Vrlo visoka spremnost
	4	3	2	1
Spremnost odgovornih i upravljačkih kapaciteta				
ČELNE OSOBE				
Stupnja odgovornosti			x	
Stupnja osposobljenosti			x	
Stupnja uvježbanosti			x	
STOŽER				
Stupnja odgovornosti			x	
Stupnja osposobljenosti			x	
Stupnja uvježbanosti			x	
KOORDINATORI NA LOKACIJI				
Stupnja odgovornosti	x			
Stupnja osposobljenosti	x			
Stupnja uvježbanosti	x			
Spremnost operativnih kapaciteta				
POSTROJBA CIVILNE ZAŠTITE				
Stupnja popunjenosti ljudstvom				x
Stupnja spremnosti zapovjednog osoblja		x		
Stupnja osposobljenosti ljudstva i zapovjednog osoblja		x		
Stupnja uvježbanosti		x		
Stupnja opremljenosti materijalnim sredstvima i opremom		x		
Vremena mobilizacijske spremnosti/operativne gotovosti		x		
Samodostatnosti i logističkoj potpori		x		
PRAVNE OSOBE OD INTERESA ZA SUSTAV CIVILNE ZAŠTITE				
Stupnja popunjenosti ljudstvom			x	
Stupnja spremnosti zapovjednog osoblja			x	
Stupnja osposobljenosti ljudstva i zapovjednog osoblja			x	

PODRUČJE REAGIRANJA	Vrlo niska spremnost	Niska spremnost	Visoka spremnost	Vrlo visoka spremnost
	4	3	2	1
Stupnja uvježbanosti			x	
Stupnja opremljenosti materijalnim sredstvima i opremom			x	
Vremena mobilizacijske spremnosti/operativne gotovosti			x	
Samodostatnosti i logističkoj potpori			x	
OPERATIVNE SNAGE CRVENOG KRIŽA				
Stupnja popunjenosti ljudstvom			x	
Stupnja spremnosti zapovjednog osoblja			x	
Stupnja osposobljenosti ljudstva i zapovjednog osoblja			x	
Stupnja uvježbanosti			x	
Stupnja opremljenosti materijalnim sredstvima i opremom		x		
Vremena mobilizacijske spremnosti/operativne gotovosti			x	
Samodostatnosti i logističkoj potpori			x	
OPERATIVNE SNAGE HRVATSKE GORSKE SLUŽBE ZA SPAŠAVANJE				
Stupnja popunjenosti ljudstvom			x	
Stupnja spremnosti zapovjednog osoblja			x	
Stupnja osposobljenosti ljudstva i zapovjednog osoblja			x	
Stupnja uvježbanosti			x	
Stupnja opremljenosti materijalnim sredstvima i opremom		x		
Vremena mobilizacijske spremnosti/operativne gotovosti			x	
Samodostatnosti i logističkoj potpori			x	
OPERATIVNE SNAGE VATROGASTVA				
Stupnja popunjenosti ljudstvom			x	
Stupnja spremnosti zapovjednog osoblja			x	
Stupnja osposobljenosti ljudstva i zapovjednog osoblja			x	
Stupnja uvježbanosti			x	
Stupnja opremljenosti materijalnim sredstvima i opremom		x		
Vremena mobilizacijske spremnosti/operativne gotovosti			x	
Samodostatnosti i logističkoj potpori			x	
Stanje mobilnosti operativnih kapaciteta sustava civilne zaštite i stanja komunikacijskih kapaciteta				

PODRUČJE REAGIRANJA	Vrlo niska spremnost	Niska spremnost	Visoka spremnost	Vrlo visoka spremnost
	4	3	2	1
POSTROJBA CIVILNE ZAŠTITE				
Transportna potpora	x			
Komunikacijski kapaciteti	x			
PRAVNE OSOBE OD INTERESA ZA SUSTAV CIVILNE ZAŠTITE				
Transportna potpora			x	
Komunikacijski kapaciteti				x
OPERATIVNE SNAGE CRVENOG KRIŽA				
Transportna potpora				x
Komunikacijski kapaciteti				x
OPERATIVNE SNAGE HRVATSKE GORSKE SLUŽBE ZA SPAŠAVANJE				
Transportna potpora				x
Komunikacijski kapaciteti				x
OPERATIVNE SNAGE VATROGASTVA				
Transportna potpora				x
Komunikacijski kapaciteti				x
ZBIRNO			x	

8.2.4.7. Analiza stanja civilne zaštite – bolesti bilja

Ukupna spremnost sustava civilne zaštite Županije u području reagiranja u slučaju bolesti bilja prikazana je u sljedećoj tablici.

Tablica 76. Analiza sustava civilne zaštite – bolesti bilja

PODRUČJE REAGIRANJA	Vrlo niska spremnost	Niska spremnost	Visoka spremnost	Vrlo visoka spremnost
	4	3	2	1
Spremnost odgovornih i upravljačkih kapaciteta				
ČELNE OSOBE				
Stupnja odgovornosti			x	
Stupnja osposobljenosti			x	
Stupnja uvježbanosti			x	
STOŽER				
Stupnja odgovornosti			x	
Stupnja osposobljenosti			x	
Stupnja uvježbanosti			x	
KOORDINATORI NA LOKACIJI				
Stupnja odgovornosti	x			
Stupnja osposobljenosti	x			
Stupnja uvježbanosti	x			
Spremnost operativnih kapaciteta				
POSTROJBA CIVILNE ZAŠTITE				
Stupnja popunjenosti ljudstvom				x
Stupnja spremnosti zapovjednog osoblja		x		
Stupnja osposobljenosti ljudstva i zapovjednog osoblja		x		
Stupnja uvježbanosti		x		
Stupnja opremljenosti materijalnim sredstvima i opremom		x		
Vremena mobilizacijske spremnosti/operativne gotovosti		x		
Samodostatnosti i logističkoj potpori		x		
PRAVNE OSOBE OD INTERESA ZA SUSTAV CIVILNE ZAŠTITE				
Stupnja popunjenosti ljudstvom			x	
Stupnja spremnosti zapovjednog osoblja			x	
Stupnja osposobljenosti ljudstva i zapovjednog osoblja			x	

PODRUČJE REAGIRANJA	Vrlo niska spremnost	Niska spremnost	Visoka spremnost	Vrlo visoka spremnost
	4	3	2	1
Stupnja uvježbanosti			x	
Stupnja opremljenosti materijalnim sredstvima i opremom			x	
Vremena mobilizacijske spremnosti/operativne gotovosti			x	
Samodostatnosti i logističkoj potpori			x	
OPERATIVNE SNAGE CRVENOG KRIŽA				
Stupnja popunjenosti ljudstvom			x	
Stupnja spremnosti zapovjednog osoblja			x	
Stupnja osposobljenosti ljudstva i zapovjednog osoblja			x	
Stupnja uvježbanosti			x	
Stupnja opremljenosti materijalnim sredstvima i opremom		x		
Vremena mobilizacijske spremnosti/operativne gotovosti			x	
Samodostatnosti i logističkoj potpori			x	
OPERATIVNE SNAGE VATROGASTVA				
Stupnja popunjenosti ljudstvom			x	
Stupnja spremnosti zapovjednog osoblja			x	
Stupnja osposobljenosti ljudstva i zapovjednog osoblja			x	
Stupnja uvježbanosti			x	
Stupnja opremljenosti materijalnim sredstvima i opremom		x		
Vremena mobilizacijske spremnosti/operativne gotovosti			x	
Samodostatnosti i logističkoj potpori			x	
Stanje mobilnosti operativnih kapaciteta sustava civilne zaštite i stanja komunikacijskih kapaciteta				
POSTROJBA CIVILNE ZAŠTITE				
Transportna potpora	x			
Komunikacijski kapaciteti	x			
PRAVNE OSOBE OD INTERESA ZA SUSTAV CIVILNE ZAŠTITE				
Transportna potpora			x	
Komunikacijski kapaciteti				x
OPERATIVNE SNAGE CRVENOG KRIŽA				
Transportna potpora				x
Komunikacijski kapaciteti				x

PODRUČJE REAGIRANJA	Vrlo niska spremnost	Niska spremnost	Visoka spremnost	Vrlo visoka spremnost
	4	3	2	1
OPERATIVNE SNAGE VATROGASTVA				
Transportna potpora				x
Komunikacijski kapaciteti				x
ZBIRNO			x	

8.2.5. Zaključak

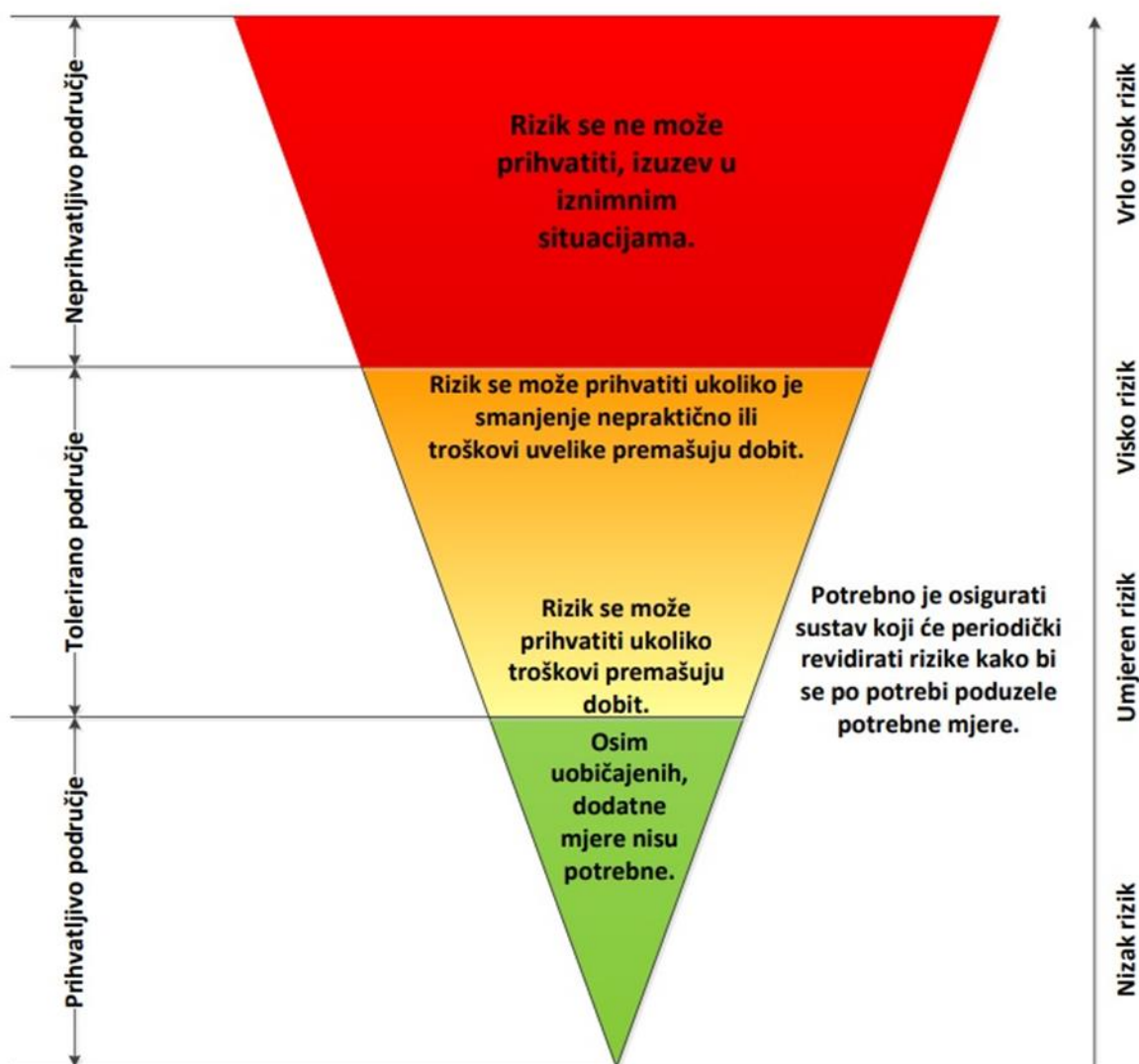
Procjena ukupne spremnosti sustava civilne zaštite na području Županije u području reagiranja i aktivnosti koje su usmjerene na zaštitu svih kategorija društvene vrijednosti (život i zdravlje ljudi, gospodarstvo, društvena stabilnost i politika) koje su potencijalno izložene velikoj nesreći, ocjenjuje se s visokom spremnošću.

Tablica 77. Analiza sustava civilne zaštite – ukupno

SUSTAV CIVILNE ZAŠTITE	Vrlo niska spremnost	Niska spremnost	Visoka spremnost	Vrlo visoka spremnost
	4	3	2	1
PODRUČJE PREVENTIVE			x	
PODRUČJE REAGIRANJA			x	
ZBIRNO			x	

9. VREDNOVANJE RIZIKA

Vrednovanje rizika posljednji je od koraka u procesu procjene rizika te predstavlja osnovu za odabir mjera obrade rizika odnosno vodi prema izradi javnih politika za smanjenje rizika od velikih nesreća.



Slika 29. Vrednovanje rizika - ALARP načela

Izvor: Kriteriji za izradu smjernica koje donose čelnici područne (regionalne) samouprave za potrebe izrade procjena rizika od velikih nesreća na razinama jedinica lokalnih i područnih (regionalnih) samouprava

Vrednovanje rizika je proces uspoređivanja rezultata analize rizika s kriterijima i provodi se uz primjenu ALARP načela (As Low As Reasonably Practicable – što niže, a da je razumno moguće). Rizici se razvrstavaju u tri razreda:

- 1. Prihvatljive:** Prihvatljivi su svi niski, za koje uz uobičajene nije potrebno planirati poduzimanje dodatnih mjera.
- 2. Tolerirane:** Tolerirani rizici su svi:

- a) Umjereni koji se mogu prihvatiti iz razloga što troškovi smanjenja rizika premašuju korist/dobit;
- b) Visoki koji se mogu prihvatiti iz razloga što je njihovo umanjivanje nepraktično ili troškovi uvelike premašuju korist/dobit.

3. Neprihvatljive: Neprihvatljivi rizici su svi vrlo visoki koji se ne mogu prihvatiti, izuzev u iznimnim situacijama.

Vrednovanje rizika se provodi u svrhu pripreme podloga za odlučivanje o važnosti pojedinih rizika, odnosno da li će se rizik prihvatiti ili će trebati poduzeti određene mjere kako bi se rizik sukcesivno umanjio. U procesu odlučivanja o daljnjim aktivnostima po specifičnim rizicima koriste se analize rizika i scenariji koji su sastavni dio Procjene rizika.

Tablica 78. Vrednovanje rizika

SCENARIJ	DOGAĐAJ S NAJGORIM MOGUĆIM POSLEDICAMA	VREDNOVANJE
Potres	1	1
Poplave izazvane izlivanjem kopnenih vodenih tijela	3	3
Epidemije i pandemije	4	4
Ekstremne temperature	4	4
Klizišta	4	4
Industrijske nesreće	1	1
Bolesti bilja	4	4

Tolerirani rizici: potres, industrijske nesreće, poplave izazvane izlivanjem kopnenih vodenih tijela.

Neprihvatljivi rizici: epidemije i pandemije, ekstremne temperature, klizišta, bolesti bilja.

10. POPIS SUDIONIKA IZRADE PROCJENE RIZIKA ZA POJEDINE RIZIKE

Popis sudionika prikazuje se za svaki od identificiranih rizika zasebno.

RIZIK: Potres	
Koordinator:	Nositelj:
Anđelko Ferek Jambrek, načelnik Stožera civilne zaštite Krapinsko-zagorske županije	Stjepan Bručić, pročelnik Upravnog odjela za prostorno uređenje, gradnju i zaštitu okoliša
Izvršitelji:	
Zavod za prostorni uređenje Krapinsko-zagorske županije Upravni odjel za gospodarstvo, poljoprivredu, promet i komunalnu infrastrukturu Javna ustanova za upravljanje zaštićenim dijelovima Krapinsko-zagorske županije	

RIZIK: Poplave izazvane izlivanjem kopnenih vodenih tijela	
Koordinator:	Nositelj:
Anđelko Ferek Jambrek, načelnik Stožera civilne zaštite Krapinsko-zagorske županije	Sanja Mihovilić, pročelnica Upravnog odjela za gospodarstvo, poljoprivredu, promet i komunalnu infrastrukturu
Izvršitelji:	
Hrvatske vode, Vodnogospodarska ispostava za mali sliv „Krapina-Sutla“ Vatrogasna zajednica Krapinsko-zagorske županije Zagorski vodovod d.o.o. Zavod za javno zdravstvo Krapinsko-zagorske županije Javna ustanova za upravljanje zaštićenim dijelovima Krapinsko-zagorske županije Zavod za prostorno uređenje Krapinsko-zagorske županije	

RIZIK: Epidemije i pandemije	
Koordinator:	Nositelj:
Anđelko Ferek Jambrek, načelnik Stožera civilne zaštite Krapinsko-zagorske županije	Martina Gregurović Šanjug, pročelnica Upravnog odjela za zdravstvo, socijalnu skrb, udruge i mlade
Izvršitelji:	
Zavod za javno zdravstvo Krapinsko-zagorske županije Dom zdravlja Krapinsko-zagorske županije Zavod za hitnu medicinu Krapinsko-zagorske županije Opća bolnica Zabok i bolnica ratnih veterana	

RIZIK: Ekstremne temperature	
Koordinator:	Nositelj:
Anđelko Ferek Jambrek, načelnik Stožera civilne zaštite Krapinsko-zagorske županije	Martina Gregurović Šanjug, pročelnica Upravnog odjela za zdravstvo, socijalnu skrb, udruge i mlade
Izvršitelji:	

Zavod za javno zdravstvo Krapinsko-zagorske županije Dom zdravlja Krapinsko-zagorske županije Zavod za hitnu medicinu Krapinsko-zagorske županije Opća bolnica Zabok i bolnica ratnih veterana Vatrogasna zajednica Krapinsko-zagorske županije	
RIZIK: Klizišta	
Koordinator:	Nositelj:
Anđelko Ferek Jambrek, načelnik Stožera civilne zaštite Krapinsko-zagorske županije	Sanja Mihovilić, pročelnica Upravnog odjela za gospodarstvo, poljoprivredu, promet i komunalnu infrastrukturu
Izvršitelji:	
Zavod za prostorno uređenje Krapinsko-zagorske županije Vatrogasna zajednica Krapinsko-zagorske županije	

RIZIK: Industrijske nesreće	
Koordinator:	Nositelj:
Anđelko Ferek Jambrek, načelnik Stožera civilne zaštite Krapinsko-zagorske županije	Stjepan Bručić, pročelnik Upravnog odjela za prostorno uređenje, gradnju i zaštitu okoliša
Izvršitelji:	
Zavod za prostorni uređenje Krapinsko-zagorske županije Upravni odjel za gospodarstvo, poljoprivredu, promet i komunalnu infrastrukturu Vatrogasna zajednica Krapinsko-zagorske županije Zavod za hitnu medicinu Krapinsko-zagorske županije	

RIZIK: Bolesti bilja	
Koordinator:	Nositelj:
Anđelko Ferek Jambrek, načelnik Stožera civilne zaštite Krapinsko-zagorske županije	Sanja Mihovilić, pročelnica Upravnog odjela za gospodarstvo, poljoprivredu, promet i komunalnu infrastrukturu
Izvršitelji:	
Upravni odjel za gospodarstvo, poljoprivredu, promet i komunalnu infrastrukturu	

11. OBRAZAC ZA SAMOPROCJENU UTVRĐIVANJA OBAVEZE IZRADE PROCJENE RIZIKA

Smjernicama za izradu procjene rizika od velikih nesreća na području Krapinsko-zagorske županije, propisano je da su jedinice lokalne samouprave obavezne provesti postupak samoprocjene utvrđivanja obaveze izrade procjene rizika.

Obrazac za samoprocjenu sastoji se od četiri indikatora I. reda i tri indikatora II. reda. Prva tri indikatora I. reda – elementarne nepogode (i katastrofe), prisutnost opasnih tvari te broj stanovnika jednostavni su, da/ne, upiti. Četvrti indikator sastoji se od tri indikatora II. reda. Indikatori drugog reda ujedno su i društvene kategorije koje se koriste za procjenu rizika, život i zdravlje ljudi, gospodarstvo i društvena stabilnost i politika. Svakom od indikatora II. reda dodijeljena su tri utjecaja i shodno tome određen broj bodova. Prilikom izrade samoprocjene izrađuje se gruba ili preliminarna procjena mogućih posljedica temeljem koje se dobivaju rezultati odnosno određen broj bodova koji se kasnije zbrajaju te ukazuju na potrebu izrade procjene rizika.

Stavkom 2. članka 17. Zakona o sustavu civilne zaštite, propisano je kako iznimno od stavka 1. članka 17. Zakona, jedinice lokalne samouprave u kojima nema izraženih rizika te temeljem njihove veličine i drugih kriterija uređenih odredbama pravilnika iz članka 49. stavka 3. Zakona nisu u obvezi izraditi i donijeti procjenu rizika od velikih nesreća sukladno ispunjenim obrascima.

Obrasce za samoprocjenu, jedinice lokalne samouprave dužne su bile dostaviti Županiji u roku od 30 dana od dana objave Smjernica za izradu procjene rizika za područje Krapinsko-zagorske županije. Sve jedinice lokalne samouprave, osim općina Kumrovec, Petrovsko i Radoboj su iste dostavile.

Obrasce za samoprocjenu jedinica lokalne i područne (regionalne) samouprave s područja Županije nalaze se u Prilogu I. ove Procjene.

**PREDSJEDNICA
ŽUPANIJSKE SKUPŠTINE**

Vlasta Hubicki, dr. vet.med.

DOSTAVITI:

1. Područni ured civilne zaštite Varaždin,
Služba za poslove civilne zaštite Krapina,
Ivana Rendića 7,
2. Upravni odjel za opće i zajedničke poslove,
3. „Službeni glasnik Krapinsko-zagorske županije“, za objavu,
4. Za Zbirku isprava,
5. Za prilog Zapisniku,
6. Pismohrana.

**PROCJENA RIZIKA OD VELIKIH NESREĆA
ZA PODRUČJE KRAPINSKO-ZAGORSKE
ŽUPANIJE**



-PRILOZI-

PRILOG 1. OBRASCI SAMOPROCJENE JLS.....	3
Prilog 1.1. Obrazac samoprocjene Grada Donja Stubica.....	3
Prilog 1.2. Obrazac samoprocjene Grada Klanjca	4
Prilog 1.3. Obrazac samoprocjene Grada Krapine.....	5
Prilog 1.4. Obrazac samoprocjene Grada Oroslavje.....	6
Prilog 1.5. Obrazac samoprocjene Grada Pregrade	7
Prilog 1.6. Obrazac samoprocjene Grada Zabok	8
Prilog 1.7. Obrazac samoprocjene Grada Zlatara.....	9
Prilog 1.8. Obrazac samoprocjene Općine Bedekovčina	11
Prilog 1.9. Obrazac samoprocjene Općine Budinščina	13
Prilog 1.10. Obrazac samoprocjene Općine Desinić.....	14
Prilog 1.11. Obrazac samoprocjene Općine Đurmanec	16
Prilog 1.12. Obrazac samoprocjene Općine Gornja Stubica.....	17
Prilog 1.13. Obrazac samoprocjene Općine Hrašćina	18
Prilog 1.14. Obrazac samoprocjene Općine Hum na Sutli.....	19
Prilog 1.15. Obrazac samoprocjene Općine Jesenje.....	20
Prilog 1.16. Obrazac samoprocjene Općine Konjščina	21
Prilog 1.17. Obrazac samoprocjene Općine Kraljevec na Sutli.....	22
Prilog 1.18. Obrazac samoprocjene Općine Krapinske Toplice	23
Prilog 1.19. Obrazac samoprocjene Općine Lobor	24
Prilog 1.20. Obrazac samoprocjene Općine Mače	25
Prilog 1.21. Obrazac samoprocjene Općine Marija Bistrica	27
Prilog 1.22. Obrazac samoprocjene Općine Mihovljan	28
Prilog 1.23. Obrazac samoprocjene Općine Novi Golubovec.....	29
Prilog 1.24. Obrazac samoprocjene Općine Stubičke Toplice	31
Prilog 1.25. Obrazac samoprocjene Sveti Križ Začretje.....	33
Prilog 1.26. Obrazac samoprocjene Općine Tuhelj	34
Prilog 1.27. Obrazac samoprocjene Općine Veliko Trgovišće	35
Prilog 1.28. Obrazac samoprocjene Općine Zagorska Sela	36
Prilog 1.29. Obrazac samoprocjene Općine Zlatar Bistrica	37

PRILOG 1. OBRASCI SAMOPROCIJENE JLS

Prilog 1.1. Obrazac samoprocjene Grada Donja Stubica

Prilog 3. Tabela za samoprocjenu – GRAD DONJA STUBICA

Indikator 1	Indikator 2	Opis	Vrijednost
1. Elementarne nepogodne (i katastrofe)		1.1. Nisu proglašene na području JLS u zadnjih 20 godina	0
		1.2. Proglašene na području JLS u zadnjih 20 godina	1
2. Prisutnost opasnih tvari		2.1. Niži razred postrojenja (prema Uredbi o sprječavanju velikih nesreća koje uključuju opasne tvari NN 44/14)	0
		2.2. Viši razred postrojenja (prema Uredbi o sprječavanju velikih nesreća koje uključuju opasne tvari NN 44/14)	0
3. Broj stanovnika		3.1. <2500	0
		3.2. ≥2500	1
4. Društvene vrijednosti	4.1. Život i zdravlje ljudi	4.1.1. Zanemariv utjecaj (manje od 10 stanovnika)	0
		4.1.2. Mali utjecaj (min 10 stanovnika pa do 0,01% ukupnog broja stanovnika)	0
		4.1.3. Značajan utjecaj (više od 0,01% ukupnog broja stanovnika)	0
	4.2. Gospodarstvo	4.2.1. Zanemariv utjecaj	0
		4.2.2. Mali utjecaj (Štete veće od 0,5% planiranih izvornih prihoda JLS)	0
		4.2.3. Značajan utjecaj (Štete veće od 20% planiranih izvornih prihoda JLS)	1
	4.3. Društvena stabilnost i politika	4.3.1. Zanemariv utjecaj	0
		4.3.2. Mali utjecaj (Štete veće od 0,5% planiranih izvornih prihoda JLS)	0
		4.3.3. Značajan utjecaj (Štete veće od 20% planiranih izvornih prihoda JLS)	1
	Ukupno (4.1. + 4.2. + 4.3.)		4
Izrada procjene rizika od velikih nesreća nije obavezna, ali je preporučljiva			

U DONJOJ STUBICI 4. 2. 2019.

Prilog 3. Tabela za samoprocjenu

Indikator 1	Indikator 2	Opis	Vrijednost	
1. Elementarne nepogodne (i katastrofe)		1.1. Nisu proglašene na području JLS u zadnjih 20 godina	0	1
		1.2. Proglašene na području JLS u zadnjih 20 godina		
2. Prisutnost opasnih tvari		2.1. Niži razred postrojenja (prema Uredbi o sprječavanju velikih nesreća koje uključuju opasne tvari NN 44/14)	0	1
		2.2. Viši razred postrojenja (prema Uredbi o sprječavanju velikih nesreća koje uključuju opasne tvari NN 44/14)		
3. Broj stanovnika		3.1. <2500	0	3
		3.2. ≥2500		
4. Društvene vrijednosti	4.1. Život i zdravlje ljudi	4.1.1. Zanemariv utjecaj (manje od 10 stanovnika)	0	1
		4.1.2. Mali utjecaj (min 10 stanovnika pa do 0,01% ukupnog broja stanovnika)	1	
		4.1.3. Značajan utjecaj (više od 0,01% ukupnog broja stanovnika)	2	
	4.2. Gospodarstvo	4.2.1. Zanemariv utjecaj	0	1
		4.2.2. Mali utjecaj (Štete veće od 0,5% planiranih izvornih prihoda JLS)	1	
		4.2.3. Značajan utjecaj (Štete veće od 20% planiranih izvornih prihoda JLS)	2	
	4.3. Društvena stabilnost i politika	4.3.1. Zanemariv utjecaj	0	1
		4.3.2. Mali utjecaj (Štete veće od 0,5% planiranih izvornih prihoda JLS)	1	
		4.3.3. Značajan utjecaj (Štete veće od 20% planiranih izvornih prihoda JLS)	2	
	Ukupno (4.1. + 4.2. + 4.3.)		<1	≥2

Izrada procjene rizika od velikih nesreća nije obavezna, ali je preporučljiva

Prilog 3. Tabela za samoprocjenu – GRAD KRAPINA

Indikator 1	Indikator 2	Opis	Vrijednost		
1. Elementarne nepogodne (i katastrofe)		1.1. Nisu proglašene na području JLS u zadnjih 20 godina	0	1	
		1.2. Proglašene na području JLS u zadnjih 20 godina			
2. Prisutnost opasnih tvari		2.1. Niži razred postrojenja (prema Uredbi o sprječavanju velikih nesreća koje uključuju opasne tvari NN 44/14)			
		2.2. Viši razred postrojenja (prema Uredbi o sprječavanju velikih nesreća koje uključuju opasne tvari NN 44/14)			
3. Broj stanovnika		3.1. <2500			1
		3.2. ≥2500			
4. Društvene vrijednosti	4.1. Život i zdravlje ljudi	4.1.1. Zanemariv utjecaj (manje od 10 stanovnika)			0
		4.1.2. Mali utjecaj (min 10 stanovnika pa do 0,01% ukupnog broja stanovnika)			
		4.1.3. Značajan utjecaj (više od 0,01% ukupnog broja stanovnika)			
	4.2. Gospodarstvo	4.2.1. Zanemariv utjecaj			
		4.2.2. Mali utjecaj (Štete veće od 0,5% planiranih izvornih prihoda JLS)	1		
		4.2.3. Značajan utjecaj (Štete veće od 20% planiranih izvornih prihoda JLS)			
	4.3. Društvena stabilnost i politika	4.3.1. Zanemariv utjecaj	0		
		4.3.2. Mali utjecaj (Štete veće od 0,5% planiranih izvornih prihoda JLS)			
		4.3.3. Značajan utjecaj (Štete veće od 20% planiranih izvornih prihoda JLS)	0		
	Ukupno (4.1. + 4.2. + 4.3.)		1	2	
Izrada procjene rizika od velikih nesreća nije obavezna, ali je preporučljiva					
Grad Krapina je obveznik izrade procjene rizika od velikih nesreća					

Obrazac za samprocjenu utvrđivanja obaveze Grada Oroslavja iz članka 17. Zakona o sustavu civilne zaštite („Narodne novine“ broj 82/15)

Indikator 1	Indikator 2	Opis	Vrijednost		
1. Elementarne nepogodne (i katastrofe)		1.1. Nisu proglašene na području JLP(R)S u zadnjih 20 godina	0		
		1.2. Proglašene na području JLP(R)S u zadnjih 20 godina			
2. Prisutnost opasnih tvari		2.1. Niži razred postrojenja (prema Uredbi o sprječavanju velikih nesreća koje uključuju opasne tvari NN 44/14)	1		
		2.2. Viši razred postrojenja (prema Uredbi o sprječavanju velikih nesreća koje uključuju opasne tvari NN 44/14)			
3. Broj stanovnika		3.1. <2500	1		
		3.2. ≥2500			
4. Društvene vrijednosti : Potres, poplava, epidemije i pandemije te ekstremne temperature.	4.1. Život i zdravlje ljudi	4.1.1. Zanemariv utjecaj (manje od 10 stanovnika)	≤1		
		4.1.2. Mali utjecaj (min 10 stanovnika pa do 0,01% ukupnog broja stanovnika)			
		4.1.3. Značajan utjecaj (više od 0,01% ukupnog broja stanovnika)			
	4.2. Gospodarstvo	4.2.1. Zanemariv utjecaj	≥2		
		4.2.2. Mali utjecaj (Štete veće od 0,5% planiranih izvornih prihoda JLP(R)S)			
		4.2.3. Značajan utjecaj (Štete veće od 20% planiranih izvornih prihoda JLP(R)S)			
	4.3. Društvena stabilnost i politika	4.3.1. Zanemariv utjecaj	≤1		
		4.3.2. Mali utjecaj (Štete veće od 0,5% planiranih izvornih prihoda JLP(R)S)			
		4.3.3. Značajan utjecaj (Štete veće od 20% planiranih izvornih prihoda JLP(R)S)			
	Ukupno (4.1. + 4.2. + 4.3.)=13				
Izrada procjene rizika od velikih nesreća nije obavezna, ali je preporučljiva					
Obveznik izrade procjene rizika od velikih nesreća					



Obrazac za samoprocjenu utvrđivanja obaveze Grada Pregrade iz članka 17. Zakona o sustavu civilne zaštite („Narodne novine“ broj 82/15)

Indikator 1	Indikator 2	Opis	Vrijednost
1. Elementarne nepogodne (i katastrofe)		1.1. Nisu proglašene na području JLP(R)S u zadnjih 20 godina	0
		1.2. Proglašene na području JLP(R)S u zadnjih 20 godina	
2. Prisutnost opasnih tvari		2.1. Niži razred postrojenja (prema Uredbi o sprječavanju velikih nesreća koje uključuju opasne tvari NN 44/14)	0
		2.2. Viši razred postrojenja (prema Uredbi o sprječavanju velikih nesreća koje uključuju opasne tvari NN 44/14)	
3. Broj stanovnika		3.1. <2500	1
		3.2. ≥2500	
4. Društvene vrijednosti : RIZICI: Potres, poplave izazvane izlivanjem kopnenih vodenih tijela, epidemije i pandemije, ekstremne temperature, klizišta, tuča, suša te industrijske nesreće.	4.1. Život i zdravlje ljudi	4.1.1. Zanemariv utjecaj (manje od 10 stanovnika)	
		4.1.2. Mali utjecaj (min 10 stanovnika pa do 0,01% ukupnog broja stanovnika)	
		4.1.3. Značajan utjecaj (više od 0,01% ukupnog broja stanovnika)	
	4.2. Gospodarstvo	4.2.1. Zanemariv utjecaj	
		4.2.2. Mali utjecaj (Štete veće od 0,5% planiranih izvornih prihoda JLP(R)S)	
		4.2.3. Značajan utjecaj (Štete veće od 20% planiranih izvornih prihoda JLP(R)S)	
	4.3. Društvena stabilnost i politika	4.3.1. Zanemariv utjecaj	
		4.3.2. Mali utjecaj (Štete veće od 0,5% planiranih izvornih prihoda JLP(R)S)	
		4.3.3. Značajan utjecaj (Štete veće od 20% planiranih izvornih prihoda JLP(R)S)	
	Ukupno (4.1. + 4.2. + 4.3.)=34		<1 ≥2
Izrada procjene rizika od velikih nesreća nije obavezna, ali je preporučljiva			
Obveznik izrade procjene rizika od velikih nesreća			



Prilog 3. Tabela za samoprocjenu – GRAD ZABOK

Indikator 1	Indikator 2	Opis	Vrijednost		
1. Elementarne nepogodne (i katastrofe)		1.1. Nisu proglašene na području JLS u zadnjih 20 godina	0		1
		1.2. Proglašene na području JLS u zadnjih 20 godina			
2. Prisutnost opasnih tvari		2.1. Niži razred postrojenja (prema Uredbi o sprječavanju velikih nesreća koje uključuju opasne tvari NN 44/14)	0		1
		2.2. Viši razred postrojenja (prema Uredbi o sprječavanju velikih nesreća koje uključuju opasne tvari NN 44/14)			
3. Broj stanovnika		3.1. <2500	0	1	
		3.2. ≥2500			
4. Društvene vrijednosti	4.1. Život i zdravlje ljudi	4.1.1. Zanemariv utjecaj (manje od 10 stanovnika)	0	2	
		4.1.2. Mali utjecaj (min 10 stanovnika pa do 0,01% ukupnog broja stanovnika)	0		
		4.1.3. Značajan utjecaj (više od 0,01% ukupnog broja stanovnika)			
	4.2. Gospodarstvo	4.2.1. Zanemariv utjecaj	0	2	
		4.2.2. Mali utjecaj (Štete veće od 0,5% planiranih izvornih prihoda JLS)	0		
		4.2.3. Značajan utjecaj (Štete veće od 20% planiranih izvornih prihoda JLS)			
	4.3. Društvena stabilnost i politika	4.3.1. Zanemariv utjecaj	0	1	
		4.3.2. Mali utjecaj (Štete veće od 0,5% planiranih izvornih prihoda JLS)			
		4.3.3. Značajan utjecaj (Štete veće od 20% planiranih izvornih prihoda JLS)	0		
Ukupno (4.1. + 4.2. + 4.3.)			5		
Izrada procjene rizika od velikih nesreća nije obavezna, ali je preporučljiva					

Obrazac za samoprocjenu utvrđivanja obaveze Grada Zlatara iz članka 17. Zakona o sustavu civilne zaštite („Narodne novine“ br. 82/15)

Indikator 1	Indikator 2	Opis	Vrijednost
1. Elementarne nepogodne (i katastrofe)		1.1. Nisu proglašene na području JLS u zadnjih 20 godina	0
		1.2. Proglašene na području JLS u zadnjih 20 godina	
2. Prisutnost opasnih tvari		2.1. Niži razred postrojenja (prema Uredbi o sprječavanju velikih nesreća koje uključuju opasne tvari NN 44/14)	0
		2.2. Viši razred postrojenja (prema Uredbi o sprječavanju velikih nesreća koje uključuju opasne tvari NN 44/14)	
3. Broj stanovnika		3.1. <2500	1
		3.2. ≥2500	
4. Društvene vrijednosti : a) Epidemije i pandemije: 4.1. Život i zdravlje ljudi = 2 boda 4.2. Gospodarstvo = 1 bod 4.3. Društvena stabilnost i politika = 0 boda UKUPNO: 3 BODA b) Ekstremne temperature 4.1. Život i zdravlje ljudi = 2 boda 4.2. Gospodarstvo = 1 bod 4.3. Društvena stabilnost i politika = 0 boda UKUPNO: 3 BODA c) Poplave izazvane izlivanjem kopnenih tijela: 4.1. Život i zdravlje ljudi = 2 boda	4.1. Život i zdravlje ljudi	4.1.1. Zanimariv utjecaj (manje od 10 stanovnika)	
		4.1.2. Mali utjecaj (min 10 stanovnika pa do 0,01% ukupnog broja stanovnika)	
		4.1.3. Značajan utjecaj (više od 0,01% ukupnog broja stanovnika)	
	4.2. Gospodarstvo	4.2.1. Zanimariv utjecaj	
		4.2.2. Mali utjecaj (Štete veće od 0,5% planiranih izvornih prihoda JLS)	
		4.2.3. Značajan utjecaj (Štete veće od 20% planiranih izvornih prihoda JLS)	
	4.3. Društvena	4.3.1. Zanimariv utjecaj	

4.2. Gospodarstvo = 1 bod 4.3. Društvena stabilnost i politika = 1 bod UKUPNO: 4 BODA d) Potres 4.1. Život i zdravlje ljudi = 2 boda 4.2. Gospodarstvo = 2 boda 4.3. Društvena stabilnost i politika = 2 boda UKUPNO: 6 BODOVA e) Industrijske nesreće 4.1. Život i zdravlje ljudi = 2 boda 4.2. Gospodarstvo = 1 bod 4.3. Društvena stabilnost i politika = 1 bod UKUPNO: 4 BODA f) Tuča 4.1. Život i zdravlje ljudi = 0 bodova 4.2. Gospodarstvo = 2 boda 4.3. Društvena stabilnost i politika = 1 bod UKUPNO: 3 BODA	stabilnost i politika	4.3.2. Mali utjecaj (Štete veće od 0,5% planiranih izvornih prihoda JLS)			
		4.3.3. Značajan utjecaj (Štete veće od 20% planiranih izvornih prihoda JLS)			
Ukupno (4.1. + 4.2. + 4.3.) = 23					
UKUPNO (1. + 2. + 3. + 4.) = 1+0+1+23=25			≤1	≥2	
Izrada procjene rizika od velikih nesreća nije obavezna, ali je preporučljiva					
Obveznik izrade procjene rizika od velikih nesreća					

KLASA: 810-01/18-01/01
URBROJ: 2211/01-02-18-11
Zlatar, 14. 02. 2018.

Gradonačelnica:
Jasenska Auguštan Pentek

OPĆINA BEDEKOVČINA

- 26

Indikator 1	Indikator 2	Opis	Vrijednost
1. Elementarne nepogodne (i katastrofe)		1.1. Nisu proglašene na području JLS u zadnjih 20 godina	0
		1.2. Proglašene na području JLS u zadnjih 20 godina	
2. Prisutnost opasnih tvari		2.1. Niži razred postrojenja (prema Uredbi o sprječavanju velikih nesreća koje uključuju opasne tvari NN 44/14)	0
		2.2. Viši razred postrojenja (prema Uredbi o sprječavanju velikih nesreća koje uključuju opasne tvari NN 44/14)	
3. Broj stanovnika		3.1. <2500	0
		3.2. ≥2500	
4. Društvene vrijednosti	4.1. Život i zdravlje ljudi	4.1.1. Zanemariv utjecaj (manje od 10 stanovnika)	0
		4.1.2. Mali utjecaj (min 10 stanovnika pa do 0,01% ukupnog broja stanovnika)	1
		4.1.3. Značajan utjecaj (više od 0,01% ukupnog broja stanovnika)	2
	4.2. Gospodarstvo	4.2.1. Zanemariv utjecaj	0
		4.2.2. Mali utjecaj (Štete veće od 0,5% planiranih izvornih prihoda JLS)	1
		4.2.3. Značajan utjecaj (Štete veće od 20% planiranih izvornih prihoda JLS)	2
	4.3. Društvena stabilnost i politika	4.3.1. Zanemariv utjecaj	0
		4.3.2. Mali utjecaj (Štete veće od 0,5% planiranih izvornih prihoda JLS)	1
		4.3.3. Značajan utjecaj (Štete veće od 20% planiranih izvornih prihoda JLS)	2
	Ukupno (4.1. + 4.2. + 4.3.)		≤1
Izrada procjene rizika od velikih nesreća nije obavezna, ali je preporučljiva			

OPĆINA BEDEKOVČINA

OBRAZLOŽENJE

1. Na području Općine Bedekovčina u posljednjih 20 godina bilo je proglašanih elementarnih nepogoda.
2. Prema Uredbi o sprječavanju velikih nesreća koje uključuju opasne tvari NN 44/14, Općina Bedekovčina pripada nižem razredu postrojenja.
3. Općina Bedekovčina prema posljednjem popisu stanovnika (2011.g.) ima 8 041 stanovnika.
4. **4.1.** Sukladno Procjeni ugroženosti od katastrofa i velikih nesreća za Općinu Bedekovčina, stanovništvo je najviše ugroženo od posljedica potresa (min. 10 stanovnika pa do 0,01% ukupnog broja stanovnika), što znači da potres ima mali utjecaj na život i zdravlje ljudi.
4.2. Sukladno Procjeni ugroženosti od katastrofa i velikih nesreća za Općinu Bedekovčina, potres ugrožava najveći broj stambenih objekata, no utjecaj na gospodarstvo je zanemariv.
4.3. Sukladno Procjeni ugroženosti od katastrofa i velikih nesreća za Općinu Bedekovčina, potres jedini ugrožava infrastrukturu i javne ustanove, no utjecaj na društvenu stabilnost i politiku je zanemariv.

OPĆINA BUDINŠČINA

Indikator 1	Indikator 2	Opis	Vrijednost	
1. Elementarne nepogodne (i katastrofe)		1.1. Nisu proglašene na području JLP(R)S u zadnjih 20 godina	0	1
		1.2. Proglašene na području JLP (R)S u zadnjih 20 godina		
2. Prisutnost opasnih tvari		2.1. Niži razred postrojenja (prema Uredbi o sprječavanju velikih nesreća koje uključuju opasne tvari NN 44/14)	0	1
		2.2. Viši razred postrojenja (prema Uredbi o sprječavanju velikih nesreća koje uključuju opasne tvari NN 44/14)		
3. Broj stanovnika		3.1. <2500	0	1
		3.2. ≥2500		
4. Društvene vrijednosti	4.1. Život i zdravlje ljudi	4.1.1. Zanemariv utjecaj (manje od 10 stanovnika)	0	2
		4.1.2. Mali utjecaj (min 10 stanovnika pa do 0,01% ukupnog broja stanovnika)	1	
		4.1.3. Značajan utjecaj (više od 0,01% ukupnog broja stanovnika)	2	
	4.2. Gospodarstvo	4.2.1. Zanemariv utjecaj	0	2
		4.2.2. Mali utjecaj (Štete veće od 0,5% planiranih izvornih prihoda JLP(R)S)	1	
		4.2.3. Značajan utjecaj (Štete veće od 20% planiranih izvornih prihoda JLP(R)S)	2	
	4.3. Društvena stabilnost i politika	4.3.1. Zanemariv utjecaj	0	2
		4.3.2. Mali utjecaj (Štete veće od 0,5% planiranih izvornih prihoda JLP(R)S)	1	
		4.3.3. Značajan utjecaj (Štete veće od 20% planiranih izvornih prihoda JLP(R)S)	2	
	Ukupno (4.1. + 4.2. + 4.3.)		<1	2
Izrada procjene rizika od velikih nesreća nije obavezna, ali je preporučljiva				
Obveznik izrade procjene rizika od velikih nesreća				

Općina Budinščina je obveznik izrade Procjene rizika.

OPĆINA DESINIĆ

Indikator 1	Indikator 2	Opis	Vrijednost	
1. Elementarne nepogodne (i katastrofe)		1.1. Nisu proglašene na području JLS u zadnjih 20 godina	0	1
		1.2. Proglašene na području JLS u zadnjih 20 godina		
2. Prisutnost opasnih tvari		2.1. Niži razred postrojenja (prema Uredbi o sprječavanju velikih nesreća koje uključuju opasne tvari NN 44/14)	0	1
		2.2. Viši razred postrojenja (prema Uredbi o sprječavanju velikih nesreća koje uključuju opasne tvari NN 44/14)		
3. Broj stanovnika		3.1. <2500	0	1
		3.2. ≥2500		
4. Društvene vrijednosti	4.1. Život i zdravlje ljudi	4.1.1. Zanemariv utjecaj (manje od 10 stanovnika)	0	≥2
		4.1.2. Mali utjecaj (min 10 stanovnika pa do 0,01% ukupnog broja stanovnika)	1	
		4.1.3. Značajan utjecaj (više od 0,01% ukupnog broja stanovnika)	2	
	4.2. Gospodarstvo	4.2.1. Zanemariv utjecaj	0	
		4.2.2. Mali utjecaj (Štete veće od 0,5% planiranih izvornih prihoda JLS)	1	
		4.2.3. Značajan utjecaj (Štete veće od 20% planiranih izvornih prihoda JLS)	2	
	4.3. Društvena stabilnost i politika	4.3.1. Zanemariv utjecaj	0	
		4.3.2. Mali utjecaj (Štete veće od 0,5% planiranih izvornih prihoda JLS)	1	
		4.3.3. Značajan utjecaj (Štete veće od 20% planiranih izvornih prihoda JLS)	2	
	Ukupno (4.1. + 4.2. + 4.3.)		<1	
Izrada procjene rizika od velikih nesreća nije obavezna, ali je preporučljiva				

OPĆINA DESINIĆ

OBRAZLOŽENJE

1. Na području Općine Desinić u posljednjih 20 godina nije bilo proglašениh elementarnih nepogoda (samo za područje Općine Desinić).
2. Prema Uredbi o sprječavanju velikih nesreća koje uključuju opasne tvari NN 44/14, Općina Desinić pripada nižem razredu postrojenja.
3. Općina Desinić prema posljednjem popisu stanovnika (2011.g.) ima 2 933 stanovnika.
4. **4.1.** Sukladno Procjeni ugroženosti od katastrofa i velikih nesreća za Općinu Desinić, potres ugrožava najveći broj stanovništva (ukupno 35 osoba = 0,01% ukupnog stanovništva), što znači da potres ima mali utjecaj na život i zdravlje ljudi.
4.2. Sukladno Procjeni ugroženosti od katastrofa i velikih nesreća za Općinu Desinić, potres ugrožava najveći broj stambenih objekata (ukupno 8 = štete veće 0,5% planiranih izvornih prihoda), što znači da potres ima mali utjecaj na gospodarstvo.
4.3. Sukladno Procjeni ugroženosti od katastrofa i velikih nesreća za Općinu Desinić, potres jedini ugrožava infrastrukturu i javne ustanove, no utjecaj na društvenu stabilnost i politiku je zanemariv.

ZAKLJUČAK

Prema gore navedenoj tabeli, **Općina Desinić dužna je raditi Procjenu rizika.**

REPUBLIKA HRVATSKA
KRAPINSKO-ZAGORSKA ŽUPANIJA

Primijeno:	31-03-2017
Klasifikacijska oznaka:	Ust. jed.
Uredbeni broj:	Pril. Vrij.

Obrazac za samoprocjenu utvrđivanja obaveze Općine Đurmanec iz članka 17. Zakona o sustavu civilne zaštite („Narodne novine“ broj 82/15)

Indikator 1	Indikator 2	Opis	Uredbeni broj	Vrijednost
1. Elementarne nepogodne (i katastrofe)		1.1. Nisu proglašene na području JLP(R)S u zadnjih 20 godina 1.2. Proglašene na području JLP(R)S u zadnjih 20 godina		0
2. Prisutnost opasnih tvari		2.1. Niži razred postrojenja (prema Uredbi o sprječavanju velikih nesreća koje uključuju opasne tvari NN 44/14) 2.2. Viši razred postrojenja (prema Uredbi o sprječavanju velikih nesreća koje uključuju opasne tvari NN 44/14)		0
3. Broj stanovnika		3.1. <2500 3.2. ≥2500		1
4. Društvene vrijednosti : Potres, poplava, epidemije i pandemije te ekstremne temperature.	4.1. Život i zdravlje ljudi	4.1.1. Zanemariv utjecaj (manje od 10 stanovnika) 4.1.2. Mali utjecaj (min 10 stanovnika pa do 0,01% ukupnog broja stanovnika) 4.1.3. Značajan utjecaj (više od 0,01% ukupnog broja stanovnika)		0
	4.2. Gospodarstvo	4.2.1. Zanemariv utjecaj 4.2.2. Mali utjecaj (Štete veće od 0,5% planiranih izvornih prihoda JLP(R)S) 4.2.3. Značajan utjecaj (Štete veće od 20% planiranih izvornih prihoda JLP(R)S)		0
	4.3. Društvena stabilnost i politika	4.3.1. Zanemariv utjecaj 4.3.2. Mali utjecaj (Štete veće od 0,5% planiranih izvornih prihoda JLP(R)S) 4.3.3. Značajan utjecaj (Štete veće od 20% planiranih izvornih prihoda JLP(R)S)		0
	Ukupno (4.1. + 4.2. + 4.3.)=14		≤1	≥2
Izrada procjene rizika od velikih nesreća nije obavezna, ali je preporučljiva				
Obveznik izrade procjene rizika od velikih nesreća				

OPĆINSKI NAČELNIK
Damir Belošević



Obrazac za samoprocjenu utvrđivanja obaveze Općine Gornja Stubica iz članka 17. Zakona o sustavu civilne zaštite („Narodne novine“ broj 82/15)

Indikator 1	Indikator 2	Opis	Vrijednost	
1. Elementarne nepogodne (i katastrofe)		1.1. Nisu proglašene na području JLP(R)S u zadnjih 20 godina	0	1
		1.2. Proglašene na području JLP(R)S u zadnjih 20 godina		
2. Prisutnost opasnih tvari		2.1. Niži razred postrojenja (prema Uredbi o sprječavanju velikih nesreća koje uključuju opasne tvari NN 44/14)	0	1
		2.2. Viši razred postrojenja (prema Uredbi o sprječavanju velikih nesreća koje uključuju opasne tvari NN 44/14)		
3. Broj stanovnika		3.1. <2500	1	1
		3.2. ≥2500		
4. Društvene vrijednosti : Potres, poplava, epidemije i pandemije te ekstremne temperature.	4.1. Život i zdravlje ljudi	4.1.1. Zanemariv utjecaj (manje od 10 stanovnika)		
		4.1.2. Mali utjecaj (min 10 stanovnika pa do 0,01% ukupnog broja stanovnika)		
		4.1.3. Značajan utjecaj (više od 0,01% ukupnog broja stanovnika)		
	4.2. Gospodarstvo	4.2.1. Zanemariv utjecaj		
		4.2.2. Mali utjecaj (Štete veće od 0,5% planiranih izvornih prihoda JLP(R)S)		
		4.2.3. Značajan utjecaj (Štete veće od 20% planiranih izvornih prihoda JLP(R)S)		
	4.3. Društvena stabilnost i politika	4.3.1. Zanemariv utjecaj		
		4.3.2. Mali utjecaj (Štete veće od 0,5% planiranih izvornih prihoda JLP(R)S)		
		4.3.3. Značajan utjecaj (Štete veće od 20% planiranih izvornih prihoda JLP(R)S)		
	Ukupno (4.1. + 4.2. + 4.3.)=12		≤1	≥2
Izrada procjene rizika od velikih nesreća nije obavezna, ali je preporučljiva				
Obveznik izrade procjene rizika od velikih nesreća				



OPĆINSKI NAČELNIK
Jasmin Krizmanić, dipl. ing. prom.

[Signature]

Obrazac za samoprocjenu utvrđivanja obaveze Općine Hrašćina iz članka 17. Zakona o sustavu civilne zaštite („Narodne novine“ broj 82/15)

Indikator 1	Indikator 2	Opis	Vrijednost		
1. Elementarne nepogodne (i katastrofe)		1.1. Nisu proglašene na području JLP(R)S u zadnjih 20 godina	0	1	
		1.2. Proglašene na području JLP(R)S u zadnjih 20 godina			
2. Prisutnost opasnih tvari		2.1. Niži razred postrojenja (prema Uredbi o sprječavanju velikih nesreća koje uključuju opasne tvari NN 44/14)			
		2.2. Viši razred postrojenja (prema Uredbi o sprječavanju velikih nesreća koje uključuju opasne tvari NN 44/14)			
3. Broj stanovnika		3.1. <2500			1
		3.2. ≥2500			
4. Društvene vrijednosti : RIZICI: Potres, poplave izazvane izlivanjem kopnenih vodenih tijela te epidemije i pandemije.	4.1. Život i zdravlje ljudi	4.1.1. Zanemariv utjecaj (manje od 10 stanovnika)			
		4.1.2. Mali utjecaj (min 10 stanovnika pa do 0,01% ukupnog broja stanovnika)			
		4.1.3. Značajan utjecaj (više od 0,01% ukupnog broja stanovnika)			
	4.2. Gospodarstvo	4.2.1. Zanemariv utjecaj			
		4.2.2. Mali utjecaj (Štete veće od 0,5% planiranih izvornih prihoda JLP(R)S)			
		4.2.3. Značajan utjecaj (Štete veće od 20% planiranih izvornih prihoda JLP(R)S)			
	4.3. Društvena stabilnost i politika	4.3.1.Zanemariv utjecaj			
		4.3.2. Mali utjecaj (Štete veće od 0,5% planiranih izvornih prihoda JLP(R)S)			
		4.3.3. Značajan utjecaj (Štete veće od 20% planiranih izvornih prihoda JLP(R)S)			
	Ukupno (4.1. + 4.2. + 4.3.) =18		≤1	≥2	
Izrada procjene rizika od velikih nesreća nije obavezna, ali je preporučljiva					
Obveznik izrade procjene rizika od velikih nesreća					

OPĆINSKI NAČELNIK

OPĆINA HUM NA SUTLI

Indikator 1	Indikator 2	Opis	Vrijednost	
1. Elementarne nepogodne (i katastrofe)		1.1. Nisu proglašene na području JLP(R)S u zadnjih 20 godina	0	1
		1.2. Proglašene na području JLP (R)S u zadnjih 20 godina		
2. Prisutnost opasnih tvari		2.1. Niži razred postrojenja (prema Uredbi o sprječavanju velikih nesreća koje uključuju opasne tvari NN 44/14)	0	1
		2.2. Viši razred postrojenja (prema Uredbi o sprječavanju velikih nesreća koje uključuju opasne tvari NN 44/14)		
3. Broj stanovnika		3.1. <2500	0	1
		3.2. ≥2500		
4. Društvene vrijednosti	4.1. Život i zdravlje ljudi	4.1.1. Zanemariv utjecaj (manje od 10 stanovnika)	0	2
		4.1.2. Mali utjecaj (min 10 stanovnika pa do 0,01% ukupnog broja stanovnika)	1	
		4.1.3. Značajan utjecaj (više od 0,01% ukupnog broja stanovnika)	2	
	4.2. Gospodarstvo	4.2.1. Zanemariv utjecaj	0	
		4.2.2. Mali utjecaj (Štete veće od 0,5% planiranih izvornih prihoda JLP(R)S)	1	
		4.2.3. Značajan utjecaj (Štete veće od 20% planiranih izvornih prihoda JLP(R)S)	2	
	4.3. Društvena stabilnost i politika	4.3.1. Zanemariv utjecaj	0	
		4.3.2. Mali utjecaj (Štete veće od 0,5% planiranih izvornih prihoda JLP(R)S)	1	
		4.3.3. Značajan utjecaj (Štete veće od 20% planiranih izvornih prihoda JLP(R)S)	2	
	Ukupno (4.1. + 4.2. + 4.3.)		<1	
Izrada procjene rizika od velikih nesreća nije obavezna, ali je preporučljiva				
Obveznik izrade procjene rizika od velikih nesreća				

Općina Hum na Sutli je obveznik izrade Procjene rizika.

Prilog 3. Tabela za samoprocjenu – Općina Jesenje

Indikator 1	Indikator 2	Opis	Vrijednost	
1. Elementarne nepogodne (i katastrofe)		1.1. Nisu proglašene na području JLS u zadnjih 20 godina	0	
		1.2. Proglašene na području JLS u zadnjih 20 godina	1	
2. Prisutnost opasnih tvari		2.1. Niži razred postrojenja (prema Uredbi o sprječavanju velikih nesreća koje uključuju opasne tvari NN 44/14)	0	
		2.2. Viši razred postrojenja (prema Uredbi o sprječavanju velikih nesreća koje uključuju opasne tvari NN 44/14)	0	
3. Broj stanovnika		3.1. <2500	1	
		3.2. ≥2500	0	
4. Društvene vrijednosti	4.1. Život i zdravlje ljudi	4.1.1. Zanemariv utjecaj (manje od 10 stanovnika)	0	
		4.1.2. Mali utjecaj (min 10 stanovnika pa do 0,01% ukupnog broja stanovnika)	0	
		4.1.3. Značajan utjecaj (više od 0,01% ukupnog broja stanovnika)	1	
	4.2. Gospodarstvo	4.2.1. Zanemariv utjecaj	0	
		4.2.2. Mali utjecaj (Štete veće od 0,5% planiranih izvornih prihoda JLS)	0	
		4.2.3. Značajan utjecaj (Štete veće od 20% planiranih izvornih prihoda JLS)	1	
	4.3. Društvena stabilnost i politika	4.3.1. Zanemariv utjecaj	0	
		4.3.2. Mali utjecaj (Štete veće od 0,5% planiranih izvornih prihoda JLS)	0	
		4.3.3. Značajan utjecaj (Štete veće od 20% planiranih izvornih prihoda JLS)	1	
	Ukupno (4.1. + 4.2. + 4.3.)		5	
			5	
Izrada procjene rizika od velikih nesreća nije obavezna, ali je preporučljiva				


Prilog 3. Tabela za samoprocjenu

OPĆINA KONJŠČINA

Indikator 1	Indikator 2	Opis	Vrijednost
1. Elementarne nepogodne (i katastrofe)	DA	1.1. Nisu proglašene na području JLS u zadnjih 20 godina	0
	NE	1.2. Proglašene na području JLS u zadnjih 20 godina	1
2. Prisutnost opasnih tvari	DA	2.1. Niži razred postrojenja (prema Uredbi o sprječavanju velikih nesreća koje uključuju opasne tvari NN 44/14)	0
	NE	2.2. Viši razred postrojenja (prema Uredbi o sprječavanju velikih nesreća koje uključuju opasne tvari NN 44/14)	1
3. Broj stanovnika	DA	3.1. <2500	0
		3.2. ≥2500	1
4. Društvene vrijednosti	4.1. Život i zdravlje ljudi	4.1.1. Zanemariv utjecaj (manje od 10 stanovnika)	0 0
		4.1.2. Mali utjecaj (min 10 stanovnika pa do 0,01% ukupnog broja stanovnika)	1
		4.1.3. Značajan utjecaj (više od 0,01% ukupnog broja stanovnika)	2
	4.2. Gospodarstvo	4.2.1. Zanemariv utjecaj	0
		4.2.2. Mali utjecaj (Štete veće od 0,5% planiranih izvornih prihoda JLS)	1 1
		4.2.3. Značajan utjecaj (Štete veće od 20% planiranih izvornih prihoda JLS)	2
	4.3. Društvena stabilnost i politika	4.3.1.Zanemariv utjecaj	0
		4.3.2. Mali utjecaj (Štete veće od 0,5% planiranih izvornih prihoda JLS)	1 1
		4.3.3. Značajan utjecaj (Štete veće od 20% planiranih izvornih prihoda JLS)	2
	Ukupno (4.1. + 4.2. + 4.3.)		≤1 ≥2
Izrada procjene rizika od velikih nesreća nije obavezna, ali je preporučljiva			

Prilog 3. Tabela za samoprocjenu –

Indikator 1	Indikator 2	Opis	Vrijednost	
1. Elementarne nepogodne (i katastrofe)		1.1. Nisu proglašene na području JLS u zadnjih 20 godina	0	1
		1.2. Proglašene na području JLS u zadnjih 20 godina		
2. Prisutnost opasnih tvari		2.1. Niži razred postrojenja (prema Uredbi o sprječavanju velikih nesreća koje uključuju opasne tvari NN 44/14)	0	
		2.2. Viši razred postrojenja (prema Uredbi o sprječavanju velikih nesreća koje uključuju opasne tvari NN 44/14)		
3. Broj stanovnika		3.1. <2500	0	1
		3.2. ≥2500		
4. Društvene vrijednosti	4.1. Život i zdravlje ljudi	4.1.1. Zanimariv utjecaj (manje od 10 stanovnika)	0	
		4.1.2. Mali utjecaj (min 10 stanovnika pa do 0,01% ukupnog broja stanovnika)	1	
		4.1.3. Značajan utjecaj (više od 0,01% ukupnog broja stanovnika)	2	
	4.2. Gospodarstvo	4.2.1. Zanimariv utjecaj	0	
		4.2.2. Mali utjecaj (Štete veće od 0,5% planiranih izvornih prihoda JLS)	1	
		4.2.3. Značajan utjecaj (Štete veće od 20% planiranih izvornih prihoda JLS)	2	
	4.3. Društvena stabilnost i politika	4.3.1. Zanimariv utjecaj	0	
		4.3.2. Mali utjecaj (Štete veće od 0,5% planiranih izvornih prihoda JLS)	1	
		4.3.3. Značajan utjecaj (Štete veće od 20% planiranih izvornih prihoda JLS)	2	
	Ukupno (4.1. + 4.2. + 4.3.)		<1 4	
Izrada procjene rizika od velikih nesreća nije obavezna, ali je preporučljiva				



Prilog 3. Tabela za samoprocjenu OPĆINA KRAPINSKE TOPLICE

Indikator 1	Indikator 2	Opis	Vrijednost	
1. Elementarne nepogodne (i katastrofe)	1.2.	1.1. Nisu proglašene na području JLS u zadnjih 20 godina	0	
		1.2. Proglašene na području JLS u zadnjih 20 godina		
2. Prisutnost opasnih tvari	2.1.	2.1. Niži razred postrojenja (prema Uredbi o sprječavanju velikih nesreća koje uključuju opasne tvari NN 44/14)	0	
		2.2. Viši razred postrojenja (prema Uredbi o sprječavanju velikih nesreća koje uključuju opasne tvari NN 44/14)		
3. Broj stanovnika	3.1.	3.1. <2500	0	1
		3.2. >2500		
4. Društvene vrijednosti	4.1. Život i zdravlje ljudi	4.1.1. Zanemariv utjecaj (manje od 10 stanovnika)	0	
		4.1.2. Mali utjecaj (min 10 stanovnika pa do 0,01% ukupnog broja stanovnika)	1	
		4.1.3. Značajan utjecaj (više od 0,01% ukupnog broja stanovnika)	2	
	4.2. Gospodarstvo 4.2. 2.	4.2.1. Zanemariv utjecaj	0	
		4.2.2. Mali utjecaj (Štete veće od 0,5% planiranih izvornih prihoda JLS)	1	
		4.2.3. Značajan utjecaj (Štete veće od 20% planiranih izvornih prihoda JLS)	2	
	4.3. Društvena stabilnost i politika	4.3.1. Zanemariv utjecaj	0	
		4.3.2. Mali utjecaj (Štete veće od 0,5% planiranih izvornih prihoda JLS)	1	
		4.3.3. Značajan utjecaj (Štete veće od 20% planiranih izvornih prihoda JLS)	2	
	Ukupno (4.1. + 4.2. + 4.3.)			<1
Izrada procjene rizika od velikih nesreća nije obavezna, ali je preporučljiva				



Prilog 1.19. Obrazac samoprocjene Općine Lobor

Prilog 3. Tabela za samoprocjenu – Lobor

Indikator 1	Indikator 2	Opis	Vrijednost	
1. Elementarne nepogodne (i katastrofe)		1.1. Nisu proglašene na području JLP(R)S u zadnjih 20 godina	0	1
		1.2. Proglašene na području JLP(R)S u zadnjih 20 godina		
2. Prisutnost opasnih tvari		2.1. Niži razred postrojenja (prema Uredbi o sprječavanju velikih nesreća koje uključuju opasne tvari NN 44/14)	0	1
		2.2. Viši razred postrojenja (prema Uredbi o sprječavanju velikih nesreća koje uključuju opasne tvari NN 44/14)		
3. Broj stanovnika		3.1. < 2500	0	1
		3.2. ≥2500		
4. Društvene vrijednosti	4.1. Život i zdravlje ljudi	4.1.1. Zanemariv utjecaj (manje od 10 stanovnika)	1	
		4.1.2. Mali utjecaj (min 10 stanovnika pa do 0,01% ukupnog broja stanovnika)	0	
		4.1.3. Značajan utjecaj (više od 0,01% ukupnog broja stanovnika)	0	
	4.2. Gospodarstvo	4.2.1. Zanemariv utjecaj	1	
		4.2.2. Mali utjecaj (Štete veće od 0,5% planiranih izvornih prihoda JLP(R)S)	0	
		4.2.3. Značajan utjecaj (Štete veće od 20% planiranih izvornih prihoda JLP(R)S)	0	
	4.3. Društvena stabilnost i politika	4.3.1. Zanemariv utjecaj	1	
		4.3.2. Mali utjecaj (Štete veće od 0,5% planiranih izvornih prihoda JLP(R)S)	0	
		4.3.3. Značajan utjecaj (Štete veće od 20% planiranih izvornih prihoda JLP(R)S)	0	
		Ukupno (4.1. + 3.2. + 4.3.)		
Izrada procjene rizika od velikih nesreća nije obavezna, ali je preporučljiva			1	
Obveznik izrade procjene rizika od velikih nesreća				

OPĆINA MAČE

Indikator 1	Indikator 2	Opis	Vrijednost	
1. Elementarne nepogodne (i katastrofe)		1.1. Nisu proglašene na području JLS u zadnjih 20 godina	0	
		1.2. Proglašene na području JLS u zadnjih 20 godina		
2. Prisutnost opasnih tvari		2.1. Niži razred postrojenja (prema Uredbi o sprječavanju velikih nesreća koje uključuju opasne tvari NN 44/14)	0	1
		2.2. Viši razred postrojenja (prema Uredbi o sprječavanju velikih nesreća koje uključuju opasne tvari NN 44/14)		
3. Broj stanovnika		3.1. <2500	0	1
		3.2. ≥2500		
4. Društvene vrijednosti	4.1. Život i zdravlje ljudi	4.1.1. Zanemariv utjecaj (manje od 10 stanovnika)	0	
		4.1.2. Mali utjecaj (min 10 stanovnika pa do 0,01% ukupnog broja stanovnika)	1	
		4.1.3. Značajan utjecaj (više od 0,01% ukupnog broja stanovnika)	2	
	4.2. Gospodarstvo	4.2.1. Zanemariv utjecaj	0	
		4.2.2. Mali utjecaj (Štete veće od 0,5% planiranih izvornih prihoda JLS)	1	
		4.2.3. Značajan utjecaj (Štete veće od 20% planiranih izvornih prihoda JLS)	2	
	4.3. Društvena stabilnost i politika	4.3.1. Zanemariv utjecaj	0	
		4.3.2. Mali utjecaj (Štete veće od 0,5% planiranih izvornih prihoda JLS)	1	
		4.3.3. Značajan utjecaj (Štete veće od 20% planiranih izvornih prihoda JLS)	2	
	Ukupno (4.1. + 4.2. + 4.3.)		≤1	
Izrada procjene rizika od velikih nesreća nije obavezna, ali je preporučljiva				

OPĆINA MAČE

OBRAZLOŽENJE

1. Na području Općine Mače u posljednjih 20 godina bilo je proglašanih elementarnih nepogoda.
2. Prema Uredbi o sprječavanju velikih nesreća koje uključuju opasne tvari NN 44/14, Općina Mače pripada nižem razredu postrojenja.
3. Općina Mače prema posljednjem popisu stanovnika (2011.g.) ima 2 534 stanovnika.
4. **4.1.** Sukladno Procjeni ugroženosti od katastrofa i velikih nesreća za Općinu Mače, potres ugrožava najveći broj stanovništva (ukupno 66 osoba = više od 0,01% ukupnog stanovništva), što znači da potres ima značajan utjecaj na život i zdravlje ljudi.
4.2. Sukladno Procjeni ugroženosti od katastrofa i velikih nesreća za Općinu Mače, potres ugrožava najveći broj stambenih objekata (štete veće 0,5% planiranih izvornih prihoda), što znači da potres ima mali utjecaj na gospodarstvo.
4.3. Sukladno Procjeni ugroženosti od katastrofa i velikih nesreća za Općinu Mače, potres jedini ugrožava infrastrukturu i javne ustanove, no utjecaj na društvenu stabilnost i politiku je zanemariv.

ZAKLJUČAK

Prema gore navedenoj tabeli, **Općina Mače dužna je raditi Procjenu rizika.**

Obrazac za samoprocjenu utvrđivanja obaveze Općine Marija Bistrica iz članka 17. Zakona o sustavu civilne zaštite („Narodne novine“ broj 82/15)

Indikator 1	Indikator 2	Opis	Vrijednost
1. Elementarne nepogodne (i katastrofe)		1.1. Nisu proglašene na području JLP(R)S u zadnjih 20 godina	0
		1.2. Proglašene na području JLP(R)S u zadnjih 20 godina	
2. Prisutnost opasnih tvari		2.1. Niži razred postrojenja (prema Uredbi o sprječavanju velikih nesreća koje uključuju opasne tvari NN 44/14)	0
		2.2. Viši razred postrojenja (prema Uredbi o sprječavanju velikih nesreća koje uključuju opasne tvari NN 44/14)	
3. Broj stanovnika		3.1. <2500	1
		3.2. ≥2500	
4. Društvene vrijednosti : Potres, poplava, epidemije i pandemije te ekstremne temperature.	4.1. Život i zdravlje ljudi	4.1.1. Zanemariv utjecaj (manje od 10 stanovnika)	0
		4.1.2. Mali utjecaj (min 10 stanovnika pa do 0,01% ukupnog broja stanovnika)	
		4.1.3. Značajan utjecaj (više od 0,01% ukupnog broja stanovnika)	
	4.2. Gospodarstvo	4.2.1. Zanemariv utjecaj	0
		4.2.2. Mali utjecaj (Štete veće od 0,5% planiranih izvornih prihoda JLP(R)S)	
		4.2.3. Značajan utjecaj (Štete veće od 20% planiranih izvornih prihoda JLP(R)S)	
	4.3. Društvena stabilnost i politika	4.3.1. Zanemariv utjecaj	0
		4.3.2. Mali utjecaj (Štete veće od 0,5% planiranih izvornih prihoda JLP(R)S)	
		4.3.3. Značajan utjecaj (Štete veće od 20% planiranih izvornih prihoda JLP(R)S)	
	Ukupno (4.1. + 4.2. + 4.3.)=12		≤1 ≥2

Izrada procjene rizika od velikih nesreća nije obavezna, ali je preporučljiva

Obveznik izrade procjene rizika od velikih nesreća

OPĆINSKI NAČELNIK
Josip Milički, ing.



OPĆINA MIHOVLJAN

Indikator 1	Indikator 2	Opis	Vrijednost
1. Elementarne nepogodne (i katastrofe)		1.1. Nisu proglašene na području JLS u zadnjih 20 godina	0
		1.2. Proglašene na području JLS u zadnjih 20 godina	1
2. Prisutnost opasnih tvari		2.1. Niži razred postrojenja (prema Uredbi o sprječavanju velikih nesreća koje uključuju opasne tvari NN 44/14)	0
		2.2. Viši razred postrojenja (prema Uredbi o sprječavanju velikih nesreća koje uključuju opasne tvari NN 44/14)	1
3. Broj stanovnika		3.1. <2500	0
		3.2. ≥2500	1
4. Društvene vrijednosti	4.1. Život i zdravlje ljudi	4.1.1. Zanimariv utjecaj (manje od 10 stanovnika)	0
		4.1.2. Mali utjecaj (min 10 stanovnika pa do 0,01% ukupnog broja stanovnika)	1
		4.1.3. Značajan utjecaj (više od 0,01% ukupnog broja stanovnika)	2
	4.2. Gospodarstvo	4.2.1. Zanimariv utjecaj	0
		4.2.2. Mali utjecaj (Štete veće od 0,5% planiranih izvornih prihoda JLS)	1
		4.2.3. Značajan utjecaj (Štete veće od 20% planiranih izvornih prihoda JLS)	2
	4.3. Društvena stabilnost i politika	4.3.1. Zanimariv utjecaj	0
		4.3.2. Mali utjecaj (Štete veće od 0,5% planiranih izvornih prihoda JLS)	1
		4.3.3. Značajan utjecaj (Štete veće od 20% planiranih izvornih prihoda JLS)	2
	Ukupno (4.1. + 4.2. + 4.3.)		<1
Izrada procjene rizika od velikih nesreća nije obavezna, ali je preporučljiva			

Obrazac za samoprocjenu utvrđivanja obaveze Općine Novi Golubovec iz članka 17. Zakona o sustavu civilne zaštite („Narodne Novine“ br. 82/15)

Indikator 1	Indikator 2	Opis	Vrijednost	
1. Elementarne nepogodne (i katastrofe)		1.1. Nisu proglašene na području JLS u zadnjih 20 godina	0	1
		1.2. Proglašene na području JLS u zadnjih 20 godina		
2. Prisutnost opasnih tvari		2.1. Niži razred postrojenja (prema Uredbi o sprječavanju velikih nesreća koje uključuju opasne tvari NN 44/14)	0	
		2.2. Viši razred postrojenja (prema Uredbi o sprječavanju velikih nesreća koje uključuju opasne tvari NN 44/14)	0	
3. Broj stanovnika		3.1. <2500	0	
		3.2. ≥2500		
4. Društvene vrijednosti : a) Epidemije i pandemije: 4.1. Život i zdravlje ljudi = 2 boda 4.2. Gospodarstvo = 1 bod 4.3. Društvena stabilnost i politika = 0 boda UKUPNO: 3 BODA b) Ekstremne vremenske pojave (Ekstremne temperature): 4.1. Život i zdravlje ljudi = 2 boda 4.2. Gospodarstvo = 1 bod 4.3. Društvena stabilnost i politika = 0 boda UKUPNO: 3 BODA c) Ekstremne vremenske pojave (Padaline – Tuča): 4.1. Život i zdravlje ljudi = 0 boda 4.2. Gospodarstvo = 2 boda 4.3. Društvena stabilnost i politika = 2 bodova UKUPNO: 4 BODA d) Suša: 4.1. Život i zdravlje ljudi = 0 boda 4.2. Gospodarstvo = 2 boda 4.3. Društvena stabilnost i politika = 0	4.1. Život i zdravlje ljudi	4.1.1. Zanemariv utjecaj (manje od 10 stanovnika)		8
		4.1.2. Mali utjecaj (min 10 stanovnika pa do 0,01% ukupnog broja stanovnika)		
		4.1.3. Značajan utjecaj (više od 0,01% ukupnog broja stanovnika)		
	4.2. Gospodarstvo	4.2.1. Zanemariv utjecaj		12
		4.2.2. Mali utjecaj (Štete veće od 0,5% planiranih izvornih prihoda JLS)		
		4.2.3. Značajan utjecaj (Štete veće od 20% planiranih izvornih prihoda JLS)		
	4.3. Društvena stabilnost i politika	4.3.1. Zanemariv utjecaj		7
		4.3.2. Mali utjecaj (Štete veće od 0,5% planiranih izvornih prihoda JLS)		
		4.3.3. Značajan utjecaj (Štete veće od 20% planiranih izvornih prihoda JLS)		
	Ukupno (4.1. + 4.2. + 4.3.) = 27			

<p>bodova</p> <p>UKUPNO: 2 BODA</p> <p>e) Degradacija tla – Klizišta:</p> <p>4.1. Život i zdravlje ljudi = 2 boda</p> <p>4.2. Gospodarstvo = 2 boda</p> <p>4.3. Društvena stabilnost i politika = 2 boda</p> <p>UKUPNO: 6 BODOVA</p> <p>f) Poplave (Poplave izazvane izlivanjem kopnenih vodenih tijela):</p> <p>4.1. Život i zdravlje ljudi = 0 boda</p> <p>4.2. Gospodarstvo = 2 boda</p> <p>4.3. Društvena stabilnost i politika = 1 boda</p> <p>UKUPNO: 3 BODOVA</p> <p>g) Potres:</p> <p>4.1. Život i zdravlje ljudi = 2 boda</p> <p>4.2. Gospodarstvo = 2 boda</p> <p>4.3. Društvena stabilnost i politika = 2 boda</p> <p>UKUPNO: 6 BODA</p>					
<p>UKUPNO (1. + 2. + 3. + 4.) = 28</p>		<p>≤1</p>	<p>≥2</p>		
<p>Izrada procjene rizika od velikih nesreća nije obavezna, ali je preporučljiva</p>					
<p>Obveznik izrade procjene rizika od velikih nesreća</p>					

Načelnik Općine Novi Golubovec,
Boris Tušek



Obrazac za samoprocjenu utvrđivanja obaveze Općine Stubičke Toplice iz članka 17. Zakona o sustavu civilne zaštite („Narodne Novine“ br. 82/15)

Indikator 1	Indikator 2	Opis	Vrijednost	
1. Elementarne nepogodne (i katastrofe)		1.1. Nisu proglašene na području JLS u zadnjih 20 godina	0	1
		1.2. Proglašene na području JLS u zadnjih 20 godina		
2. Prisutnost opasnih tvari		2.1. Niži razred postrojenja (prema Uredbi o sprječavanju velikih nesreća koje uključuju opasne tvari NN 44/14)	0	1
		2.2. Viši razred postrojenja (prema Uredbi o sprječavanju velikih nesreća koje uključuju opasne tvari NN 44/14)		
3. Broj stanovnika		3.1. <2500	0	1
		3.2. ≥2500		
4. Društvene vrijednosti : a) Epidemije i pandemije: 4.1. Život i zdravlje ljudi = 2 boda 4.2. Gospodarstvo = 1 bod 4.3. Društvena stabilnost i politika = 0 bodova UKUPNO: 3 BODA b) Ekstremne temperature: 4.1. Život i zdravlje ljudi = 2 boda 4.2. Gospodarstvo = 1 bod 4.3. Društvena stabilnost i politika = 0 bodova UKUPNO: 3 BODA c) Poplave izazvane izlivanjem kopnenih vodenih tijela: 4.1. Život i zdravlje ljudi = 2 boda 4.2. Gospodarstvo = 1 bod 4.3. Društvena stabilnost i politika = 1 bod UKUPNO: 4 BODA d) Potres: 4.1. Život i zdravlje ljudi = 2 boda 4.2. Gospodarstvo = 2 boda 4.3. Društvena stabilnost i politika = 2 boda UKUPNO: 6 BODOVA e) Industrijske nesreće: 4.1. Život i zdravlje ljudi = 2 boda 4.2. Gospodarstvo = 1 bod 4.3. Društvena stabilnost i politika = 1	4.1. Život i zdravlje ljudi	4.1.1. Zanemariv utjecaj (manje od 10 stanovnika)	0	
	4.1. Život i zdravlje ljudi	4.1.2. Mali utjecaj (min 10 stanovnika pa do 0,01% ukupnog broja stanovnika)	1	
		4.1.3. Značajan utjecaj (više od 0,01% ukupnog broja stanovnika)	2	
	4.2. Gospodarstvo	4.2.1. Zanemariv utjecaj	0	
		4.2.2. Mali utjecaj (Štete veće od 0,5% planiranih izvornih prihoda JLS)	1	
		4.2.3. Značajan utjecaj (Štete veće od 20% planiranih izvornih prihoda JLS)	2	
	4.3. Društvena stabilnost i politika	4.3.1. Zanemariv utjecaj	0	
		4.3.2. Mali utjecaj (Štete veće od 0,5% planiranih izvornih prihoda JLS)	1	
		4.3.3. Značajan utjecaj (Štete veće od 20% planiranih izvornih prihoda JLS)	2	
	Ukupno (4.1. + 4.2. + 4.3.) = 20			

bod UKUPNO:4 BODA					
UKUPNO (1. + 2. + 3. + 4.) = (1+0+1+20)=22		≤1	≥2		
Izrada procjene rizika od velikih nesreća nije obavezna, ali je preporučljiva					
Obveznik izrade procjene rizika od velikih nesreća					

UKUPNO (1. + 2. + 3. + 4.) = (1+0+1+20)=22

 ≤ 1 ≥ 2

Izrada procjene rizika od velikih nesreća nije obavezna, ali je preporučljiva

Obveznik izrade procjene rizika od velikih nesreća

KLASA: 214-01/098-01/06

OPĆINSKI NAČELNIK



Prilog 3. Tabela za samoprocjenu – OPĆINA SVETI KRIŽ ZAČRETJE

Indikator 1	Indikator 2	Opis	Vrijednost		
1. Elementarne nepogodne (i katastrofe)		1.1. Nisu proglašene na području JLS u zadnjih 20 godina	0		1
		1.2. Proglašene na području JLS u zadnjih 20 godina			
2. Prisutnost opasnih tvari		2.1. Niži razred postrojenja (prema Uredbi o sprječavanju velikih nesreća koje uključuju opasne tvari NN 44/14)	0		1
		2.2. Viši razred postrojenja (prema Uredbi o sprječavanju velikih nesreća koje uključuju opasne tvari NN 44/14)			
3. Broj stanovnika		3.1. <2500	0		1
		3.2. ≥2500			
4. Društvene vrijednosti	4.1. Život i zdravlje ljudi	4.1.1. Zanemariv utjecaj (manje od 10 stanovnika)	0		2
		4.1.2. Mali utjecaj (min 10 stanovnika pa do 0,01% ukupnog broja stanovnika)	0		
		4.1.3. Značajan utjecaj (više od 0,01% ukupnog broja stanovnika)			
	4.2. Gospodarstvo	4.2.1. Zanemariv utjecaj	0		2
		4.2.2. Mali utjecaj (Štete veće od 0,5% planiranih izvornih prihoda JLS)	0		
		4.2.3. Značajan utjecaj (Štete veće od 20% planiranih izvornih prihoda JLS)			
	4.3. Društvena stabilnost i politika	4.3.1. Zanemariv utjecaj	0		1
		4.3.2. Mali utjecaj (Štete veće od 0,5% planiranih izvornih prihoda JLS)			
		4.3.3. Značajan utjecaj (Štete veće od 20% planiranih izvornih prihoda JLS)	0		
	Ukupno (4.1. + 4.2. + 4.3.)			5	
Izrada procjene rizika od velikih nesreća nije obavezna, ali je preporučljiva					

Obrazac za samoprocjenu utvrđivanja obaveze Općine Tuhelj iz članka 17. Zakona o sustavu civilne zaštite („Narodne novine“ broj 82/15)

Indikator 1	Indikator 2	Opis	Vrijednost	
1. Elementarne nepogodne (i katastrofe)		1.1. Nisu proglašene na području JLP(R)S u zadnjih 20 godina	0	1
		1.2. Proglašene na području JLP(R)S u zadnjih 20 godina		
2. Prisutnost opasnih tvari		2.1. Niži razred postrojenja (prema Uredbi o sprječavanju velikih nesreća koje uključuju opasne tvari NN 44/14)	0	
		2.2. Viši razred postrojenja (prema Uredbi o sprječavanju velikih nesreća koje uključuju opasne tvari NN 44/14)		
3. Broj stanovnika		3.1. <2500	0	
		3.2. ≥2500		
4. Društvene vrijednosti : Potres, poplava, epidemije i pandemije te ekstremne temperature.	4.1. Život i zdravlje ljudi	4.1.1. Zanemariv utjecaj (manje od 10 stanovnika)		
		4.1.2. Mali utjecaj (min 10 stanovnika pa do 0,01% ukupnog broja stanovnika)		
		4.1.3. Značajan utjecaj (više od 0,01% ukupnog broja stanovnika)		
	4.2. Gospodarstvo	4.2.1. Zanemariv utjecaj		
		4.2.2. Mali utjecaj (Štete veće od 0,5% planiranih izvornih prihoda JLP(R)S)		
		4.2.3. Značajan utjecaj (Štete veće od 20% planiranih izvornih prihoda JLP(R)S)		
	4.3. Društvena stabilnost i politika	4.3.1. Zanemariv utjecaj		
		4.3.2. Mali utjecaj (Štete veće od 0,5% planiranih izvornih prihoda JLP(R)S)		
		4.3.3. Značajan utjecaj (Štete veće od 20% planiranih izvornih prihoda JLP(R)S)		
	Ukupno (4.1. + 4.2. + 4.3.)=13		≤1	≥2
Izrada procjene rizika od velikih nesreća nije obavezna, ali je preporučljiva				
Obveznik izrade procjene rizika od velikih nesreća				

OPĆINSKI NAČELNIK
Renato Ilić

Obrazac za samoprocjenu utvrđivanja obaveze Općine Veliko Trgovišće iz članka 17. Zakona o sustavu civilne zaštite („Narodne novine“ broj 82/15)

Indikator 1	Indikator 2	Opis	Vrijednost
1. Elementarne nepogodne (i katastrofe)		1.1. Nisu proglašene na području JLP(R)S u zadnjih 20 godina	0
		1.2. Proglašene na području JLP(R)S u zadnjih 20 godina	
2. Prisutnost opasnih tvari		2.1. Niži razred postrojenja (prema Uredbi o sprječavanju velikih nesreća koje uključuju opasne tvari NN 44/14)	0
		2.2. Viši razred postrojenja (prema Uredbi o sprječavanju velikih nesreća koje uključuju opasne tvari NN 44/14)	
3. Broj stanovnika		3.1. <2500	1
		3.2. ≥2500	
4. Društvene vrijednosti : Potres, poplava, epidemije i pandemije te ekstremne temperature.	4.1. Život i zdravlje ljudi	4.1.1. Zanemariv utjecaj (manje od 10 stanovnika)	
		4.1.2. Mali utjecaj (min 10 stanovnika pa do 0,01% ukupnog broja stanovnika)	
		4.1.3. Značajan utjecaj (više od 0,01% ukupnog broja stanovnika)	
	4.2. Gospodarstvo	4.2.1. Zanemariv utjecaj	
		4.2.2. Mali utjecaj (Štete veće od 0,5% planiranih izvornih prihoda JLP(R)S)	
		4.2.3. Značajan utjecaj (Štete veće od 20% planiranih izvornih prihoda JLP(R)S)	
	4.3. Društvena stabilnost i politika	4.3.1. Zanemariv utjecaj	
		4.3.2. Mali utjecaj (Štete veće od 0,5% planiranih izvornih prihoda JLP(R)S)	
		4.3.3. Značajan utjecaj (Štete veće od 20% planiranih izvornih prihoda JLP(R)S)	
	Ukupno (4.1. + 4.2. + 4.3.)=13		≤1 ≥2
Izrada procjene rizika od velikih nesreća nije obavezna, ali je preporučljiva			
Obveznik izrade procjene rizika od velikih nesreća			

OPĆINSKI NAČELNIK
Robert Greblički

Prilog 3. Tabela za samoprocjenu

Indikator 1	Indikator 2	Opis	Vrijednost	
1. Elementarne nepogodne (i katastrofe)		1.1. Nisu proglašene na području JLS u zadnjih 20 godina	0	0
		1.2. Proglašene na području JLS u zadnjih 20 godina	1	
2. Prisutnost opasnih tvari		2.1. Niži razred postrojenja (prema Uredbi o sprječavanju velikih nesreća koje uključuju opasne tvari NN 44/14)	0	1
		2.2. Viši razred postrojenja (prema Uredbi o sprječavanju velikih nesreća koje uključuju opasne tvari NN 44/14)	1	
3. Broj stanovnika		3.1. <2500	0	1
		3.2. ≥2500	1	
4. Društvene vrijednosti	4.1. Život i zdravlje ljudi	4.1.1. Zanemariv utjecaj (manje od 10 stanovnika)	0	2
		4.1.2. Mali utjecaj (min 10 stanovnika pa do 0,01% ukupnog broja stanovnika)	1	
		4.1.3. Značajan utjecaj (više od 0,01% ukupnog broja stanovnika)	2	
	4.2. Gospodarstvo	4.2.1. Zanemariv utjecaj	0	2
		4.2.2. Mali utjecaj (Štete veće od 0,5% planiranih izvornih prihoda JLS)	1	
		4.2.3. Značajan utjecaj (Štete veće od 20% planiranih izvornih prihoda JLS)	2	
	4.3. Društvena stabilnost i politika	4.3.1. Zanemariv utjecaj	0	2
		4.3.2. Mali utjecaj (Štete veće od 0,5% planiranih izvornih prihoda JLS)	1	
		4.3.3. Značajan utjecaj (Štete veće od 20% planiranih izvornih prihoda JLS)	2	
	Ukupno (4.1. + 4.2. + 4.3.)		≤1	≥2
Izrada procjene rizika od velikih nesreća nije obavezna, ali je preporučljiva				



Prilog XII. – Obrazac za samoprocjenu utvrđivanja obaveze JLP(R)S iz članka 17. Zakona o sustavu civilne zaštite (Narodne novine 82/15)

OPĆINA ZLATAR BISTRICA

Indikator 1	Indikator 2	Opis	Vrijednost	
1. Elementarne nepogodne (i katastrofe)		1.1. Nisu proglašene na području JLP(R)S u zadnjih 20 godina	0	1
		1.2. Proglašene na području JLP(R)S u zadnjih 20 godina		
2. Prisutnost opasnih tvari		2.1. Niži razred postrojenja (prema Uredbi o sprječavanju velikih nesreća koje uključuju opasne tvari NN 44/14)	0	1
		2.2. Viši razred postrojenja (prema Uredbi o sprječavanju velikih nesreća koje uključuju opasne tvari NN 44/14)		
3. Broj stanovnika		3.1. <2500	0	1
		3.2. ≥2500		
4. Društvene vrijednosti	4.1. Život i zdravlje ljudi	4.1.1. Zanemariv utjecaj (manje od 10 stanovnika)	0	7
		4.1.2. Mali utjecaj (min 10 stanovnika pa do 0,01% ukupnog broja stanovnika)	1	
		4.1.3. Značajan utjecaj (više od 0,01% ukupnog broja stanovnika)	2	
	4.2. Gospodarstvo	4.2.1. Zanemariv utjecaj	0	
		4.2.2. Mali utjecaj (Štete veće od 0,5% planiranih izvornih prihoda JLP(R)S)	1	
		4.2.3. Značajan utjecaj (Štete veće od 20% planiranih izvornih prihoda JLP(R)S)	2	
	4.3. Društvena stabilnost i politika	4.3.1. Zanemariv utjecaj	0	
		4.3.2. Mali utjecaj (Štete veće od 0,5% planiranih izvornih prihoda JLP(R)S)	1	
		4.3.3. Značajan utjecaj (Štete veće od 20% planiranih izvornih prihoda JLP(R)S)	2	
	Ukupno (4.1. + 4.2. + 4.3.)		≤1	
Izrada procjene rizika od velikih nesreća nije obavezna, ali je preporučljiva				
Obveznik izrade procjene rizika od velikih nesreća				



REPUBLIKA HRVATSKA
KRAPINSKO-ZAGORSKA ŽUPANIJA
Ž U P A N

KLASA: 311-01/19-01/29
URBROJ: 2140/01-02-19-4
Krapina, 25. listopada 2019.

ŽUPANIJSKA SKUPŠTINA

PREDMET: Prijedlog programa usluga poslovne podrške poduzetnicima Krapinsko-zagorske županije

Na temelju čl. 32. Statuta Krapinsko-zagorske županije («Službeni glasnik Krapinsko-zagorske županije» broj 13/01., 5/06., 14/09. 11/13., 26/13-pročišćeni tekst i 13/18), **župan Krapinsko-zagorske županije** dana 25. listopada 2019. godine d o n o s i

Z A K L J U Č A K

- 1) Utvrđuje se Prijedlog programa usluga poslovne podrške poduzetnicima Krapinsko – zagorske županije.
- 2) Prijedlog programa iz točke 1. ovog Zaključka nalazi se u prilogu i sastavni je dio ovog Zaključka te se upućuje Županjskoj skupštini na razmatranje i donošenje,
- 3) Za izvjestiteljicu zadužuje se mr. Sanja Mihovilić dipl. ing., pročelnica Upravnog odjela za gospodarstvo, poljoprivredu, promet i komunalnu infrastrukturu.

Ž U P A N
Željko Kolar

DOSTAVITI:

1. Županijska skupština,
2. Za Zbirku isprava,
3. Pismohrana.



REPUBLIKA HRVATSKA
KRAPINSKO-ZAGORSKA ŽUPANIJA
Upravni odjel za gospodarstvo, poljoprivredu,
promet i komunalnu infrastrukturu

KLASA: 311-01/19-01/29
URBROJ: 2140/01-06-19-3
Krapina, 21. listopada 2019.

ŽUPAN
ŽUPANIJSKA SKUPŠTINA

PREDMET: Program usluga poslovne podrške poduzetnicima Krapinsko-zagorske županije, nacrt prijedloga

PRAVNI TEMELJ: Zakon o poticanju razvoja malog gospodarstva (NN 29/02., 63/07., 53/12., 56/13., 121/16.), Zakon o unapređenju poduzetničke infrastrukture (NN 93/13., 114/13., 41/14. i 57/18), Statut Krapinsko-zagorske županije („Službeni glasnik Krapinsko-zagorske županije“ broj 13/01., 5/06., 14/09., 11/13. i 13/18.), Strategija razvoja Krapinsko-zagorske županije do 2020. godine („Službeni glasnik Krapinsko-zagorske županije“ broj 28/16.).

NADLEŽNOST ZA

DONOŠENJE: Županijska skupština

PREDLAGATELJ: Upravni odjel za gospodarstvo, poljoprivredu, promet i komunalnu infrastrukturu

IZVJESTITELJ: mr. Sanja Mihovilić, dipl.ing.; pročelnica Upravnog odjela

OBRAZLOŽENJE:

Jedan od ciljeva razvoja Krapinsko-zagorske županije je Konkurentno gospodarstvo (Cilj 1, Strategija razvoja Krapinsko-zagorske županije do 2020. godine.) Konkurentnost se postiže smanjivanjem troškova proizvodnje, povećanim ulaganjem u istraživanje i razvoj te ulaganjem u modernizaciju proizvodnje – novu opremu i postrojenja. Nastojati će se unaprijediti pristup financiranja za gospodarstvo kroz povećanje dostupnosti kapitala te unaprijeđenje kvantitete i kvalitete investicijskih i financijskih proizvoda za sektor poduzetništva i obrtništva. U infrastrukturu disperziranih poduzetničkih i poslovnih zona potrebno je dodatno uložiti kako bi postale privlačne djelatnostima više dodane vrijednosti te raditi na međusobnom povezivanju zona u jedinicama lokalne samouprave uz određivanje strateškog usmjerenja pojedine zone te pojačanu promociju investicijskih lokacija. Od velike važnosti za Krapinsko-zagorsku županiju je jačanje kapaciteta poduzetničkih potpornih

institucija (dalje u tekstu: PPI). PPI daju podršku ulaganjima i umrežavanju. Podržava se osnivanje novih (start-up) tvrtki, a poslovni inkubatori koriste se kao suvremeni alat podrške poduzetništvu.

U smislu ostvarenja navedenog cilja, Krapinsko-zagorska županija provodi program potpore poduzetnicima Krapinsko-zagorske županije kojima se podupire poduzetnike početnike te one u fazama rasta. Potpora se pruža kroz infrastrukturnu podršku te kroz specifične programe usluga koje se kreiraju sukladno potrebama poduzetničkog ekosustava.

Programom usluga poslovne podrške poduzetnicima Krapinsko-zagorske županije određuju se i pobliže definiraju oblici potpore, institucijski okvir pružanja potpore te kriteriji koje moraju zadovoljiti korisnici potpora. U postupku donošenja navedenog Programa, u vremenu od 01. do 30. rujna 2019. godine proveden je postupak savjetovanja sa zainteresiranom javnošću te na isti nije bilo očitovanja.

Temeljem iznijetog, predlaže se Županu da utvrdi Prijedlog Programa usluga poslovne podrške poduzetnicima Krapinsko-zagorske županije te isti uputi Županijskoj skupštini na razmatranje i usvajanje.

PROČELNICA
mr. Sanja Mihovilić, dipl.ing.



Prilog:

1. Prijedlog Programa usluga poslovne podrške poduzetnicima Krapinsko-zagorske županije,
2. Zaključak župana,
3. Prijedlog zaključka Županijske skupštine.

**Program usluga poslovne podrške
poduzetnicima Krapinsko-zagorske županije**

Sadržaj

—	
UVOD	2
TEMELJNI POJMOVI	4
KORISNICI USLUGA I PROGRAMA POSLOVNE PODRŠKE	6
USLUGE POSLOVNE PODRŠKE	8
Infrastrukturna potpora.....	8
Organizacijska potpora.....	11
Edukacija.....	11
Internacionalizacija	12
Mentorstvo i savjetovanje	12
PROGRAMI POSLOVNE PODRŠKE.....	13
Predinkubacija.....	13
Inkubacija.....	13
Post-inkubacija.....	14
Akceleracija.....	14
Virtualni inkubator	14



**REPUBLIKA HRVATSKA
KRAPINSKO – ZAGORSKA ŽUPANIJA
ŽUPANIJSKA SKUPŠTINA**

KLASA: 311-01/19-01/29

URBROJ: 2140/01-06-19-5

Krapina, 07. studeni 2019.

Na temelju Zakona o poticanju razvoja malog gospodarstva („Narodne novine”, broj 29/02., 63/07., 53/12., 56/13. i 121/16.), Zakona o unapređenju poduzetničke infrastrukture („Narodne novine”, broj 93/13., 114/13., 41/14. i 57/18) i članka 17. Statuta Krapinsko-zagorske županije („Službeni glasnik Krapinsko-zagorske županije“, broj: 13/01, 5/06, 14/09, 11/13, 26/13 – pročišćeni tekst i 13/18), Županijska skupština Krapinsko-zagorske županije na 17. sjednici održanoj dana 07. studenoga 2019. godine donijela je

**PROGRAM USLUGA POSLOVNE PODRŠKE PODUZETNICIMA KRAPINSKO –
ZAGORSKE ŽUPANIJE
UVOD**

Jedan od ciljeva razvoja Krapinsko-zagorske županije je Konkurentno gospodarstvo (Cilj 1, Strategija razvoja Krapinsko-zagorske županije do 2020. godine.) Konkurentnost će se postići smanjivanjem troškova proizvodnje, povećanim ulaganjem u istraživanje i razvoj te ulaganjem u modernizaciju proizvodnje – novu opremu i postrojenja. Unaprijedit će se pristup financiranja za gospodarstvo kroz povećanje dostupnosti kapitala te unapređenje kvantitete i kvalitete investicijskih i financijskih proizvoda za sektor poduzetništva i obrtništva. U infrastrukturu disperziranih poduzetničkih i poslovnih zona potrebno je dodatno uložiti kako bi postale privlačne djelatnostima više dodane vrijednosti te raditi na međusobnom povezivanju zona u jedinicama lokalne samouprave uz određivanje strateškog usmjerenja pojedine zone te pojačanu promociju investicijskih lokacija. Od velike važnosti za Krapinsko-zagorsku županiju je jačanje kapaciteta poduzetničkih potpornih institucija (PPI). PPI daju podršku ulaganjima i umrežavanju. Podržava se osnivanje novih (start-up) tvrtki, a poslovni inkubatori koriste se kao suvremeni alat podrške poduzetništvu.

U smislu ostvarenja navedenog cilja, Krapinsko-zagorska županija provodi program potpore poduzetnicima Krapinsko-zagorske županije kojima se podupire poduzetnike početnike te one u fazama rasta. Potpora se pruža kroz infrastrukturnu podršku te kroz specifične programe usluga koje se kreiraju sukladno potrebama poduzetničkog ekosustava.

Ovim Programom određuju se i pobliže definiraju oblici potpore, institucijski okvir pružanja potpore te kriteriji koje moraju zadovoljiti korisnici potpora.

TEMELJNI POJMOVI

PPI – poduzetničko potporna institucija - poduzetničke potporne institucije su gospodarski subjekti usmjereni na stvaranje kvalitetnog, korisnički orijentiranog poduzetničkog okruženja u Republici Hrvatskoj i provode programe usmjerene na razvoj *poduzetništva* ([Zakon o izmjenama i dopunama Zakona o unapređenju poduzetničke infrastrukture NN 057/2018](#)).

Poduzetničke potporne institucije su:

- **Razvojne agencije** (lokalne, županijske, za određene djelatnosti) - zadužene su za operativno provođenje mjera za razvoj gospodarstva i poduzetništva, poticanje i privlačenje investicija te iniciranje i realizaciju projekata poticanja gospodarskog razvitka i poduzetništva, objedinjavajući rad gospodarskih subjekata, lokalnih i regionalnih poduzetničkih institucija, te visokoobrazovnih institucija i centara znanja.
- **Poduzetnički centri** - zaduženi su za operativno provođenje mjera za razvoj i poticanje poduzetništva na lokalnom i/ili širem području (županija, regija) i predstavljaju središta stručne i edukativne pomoći poduzetnicima radi razvoja poduzetništva u svojim sredinama.
- **Poslovni inkubatori** (poduzetnički, za nove tehnologije) - zaduženi su za pomoć i podršku poduzetnicima u ranoj fazi razvoja poduzetničkih projekata te pružaju stručnu, tehničku i edukativnu pomoć za pokretanje poduzetničkih projekata i poduzeća te njihov brz i održiv razvoj.
- **Poduzetnički akceleratori** - zaduženi su za pružanje podrške poduzetnicima u post-inkubacijskoj fazi, odnosno u fazi razvoja i širenja poslovanja na domaćem i stranom tržištu.
- **Poslovni parkovi** - raspolažu fizičkim prostorima, zemljištem i resursima za smještaj malih, srednjih i velikih poduzetnika na komercijalnoj osnovi, s posebnim fokusom na privlačenje domaćih i inozemnih investicija.
- **Znanstveno-tehnološki parkovi** - osnivaju se radi komercijalizacije znanstvenih rezultata i poticanja suradnje znanstvenika i gospodarstvenika.
- **Centri kompetencije** - provode istraživačke projekte razvojnog ili proizvodnog karaktera i razvijaju kompetencije u pojedinim područjima te s kojim drugi poslovni subjekti mogu ugovoriti usluge istraživanja i razvoja u svrhu jačanja pojedinih industrijskih grana.

Poslovni subjekti – su mikro, mali i srednji subjekti malog gospodarstva sukladno Zakonu o poticanju razvoja malog gospodarstva, NN [29/02](#), [63/07](#), [53/12](#), [56/13](#), [121/16](#), na snazi od 31.12.2016.

Razvojni tim – čine ga dvije osobe ili više (fizičke osobe) koje se bave razvojem novog proizvoda i s njime povezane usluge.

Korisnici usluga sukladno ovom Programu – su sve fizičke ili pravne osobe koje udovoljavaju postavljenim kriterijima za korištenje usluga ili infrastrukturne potpore Krapinsko-zagorske županije koji su regulirani posebnim pravilnicima.

Predinkubacija – vrijeme u kojem razvojni timovi dobivaju stručnu podršku kako bi razvili svoju poduzetničku ideju. Obuhvaća definiranje komercijalnog potencijala ideje (potencijalna primjena i tržišta komercijalizacije, mogući korisnici, partneri i konkurenti) i definiranje ključnih pretpostavki koje moraju biti ispunjene kako bi se stvorili preduvjeti za komercijalizaciju (što je očekivani predmet razvoja, njegovo trajanje, potrebni resursi i kompetencije). Obuhvaća vrijeme koje je potrebno za razvoj poslovne ideje, pripremu i osnivanje poslovnog subjekta. Predinkubacija može trajati najviše 6 mjeseci i ne može se ponoviti za isti projekt.

Inkubacija - vrijeme koje poslovni subjekt može koristiti usluge inkubatora s ciljem uspješnog razvoja poduzetničkih tvrtki kroz poslovnu podršku. Poslovnim inkubatorom se smatra „pogodan“ prostor u kojem svoj posao započinju potencijalni poduzetnici ili svoj posao nastavljaju mlada mikro, mala i srednja poduzeća. Pogodnost prostora se ogleda u povoljnim uvjetima za njegovo korištenje, poslovno savjetodavnim i ostalim uslugama koje se pružaju korisnicima prostora, kao i pomoć menadžmenta inkubatora korisnicima usluga. Vrijeme inkubacije može trajati najviše 5 godina, bez mogućnosti produljenja.

Postinkubacija – postinkubacija obuhvaća vrijeme nakon završetka inkubacijskog procesa stanara poslovnog inkubatora. Proces postinkubacije omogućava stanarima inkubatora na nastave koristiti prostor i usluge poslovnog inkubatora, ali po komercijalnim uvjetima. Proces postinkubacije obuhvaća vrijeme od 2 godine nakon završetka inkubacije.

Predakceleracija, akceleracija, postakceleracija - obuhvaća proces u kojem poslovni subjekti uz podršku mentora, poduzetničke potporne institucije i drugih dionika intenzivno rade na razvoju svoje ideje. Predakceleracija - prototipiranje, testiranje i validacija rješenja, povezivanje i umrežavanje. Akceleracijski program: razvoj / skaliranje poduzeća (razvoj tržišta, marketing, upravljanje poslovanjem), povezivanje i umrežavanje, financiranje (kredit, investitori, VC fondovi), post-akceleracija – virtualna mentorska podrška.

Pridruženi članovi – svi dionici poduzetničkog ekosustava (bez obzira na pravni oblik, registrirani na području Krapinsko-zagorske županije) koji aktivno rade na razvoju poslovnih ideja i pružanju potpore daljnjem razvoju poslovnog sektora Krapinsko-zagorske županije. Mogu koristiti usluge infrastrukturne podrške po komercijalnim uvjetima.

Mentorstvo – obuhvaća savjetovanje poslovnih subjekata od strane odabranih mentora i uspostavljene mentorske mreže, a u sferi razvoja poslovnih vještina koje im nedostaju da bi uspješno komercijalizirali svoj proizvod.

Mentori – mentori pružaju savjetodavne usluge poslovnim subjektima u području razvoja proizvoda ili usluga, komercijalizacije proizvoda i usluga, upravljanje poslovanjem, priprema poslovnog plana, plan financiranja.

Vanjski članovi – fizičke ili pravne osobe koje nemaju potrebu za korištenjem prostora za rad (infrastrukturne potpore), ali imaju pravo sudjelovanja na edukacijama, organizacijsku i savjetodavnu podršku te pristup prostorijama za sastanke i inovativnoj infrastrukturi, a sve sukladno raspoloživosti i prethodnoj najavi i odobrenju od strane upravitelja inkubatora.

Zajednica stanara (Alumni) – predstavlja bivše stanare poslovnog inkubatora i korisnike poslovnih usluga Krapinsko-zagorske županije. Mogu koristiti usluge poslovne podrške, ali po komercijalnim uvjetima.

KORISNICI USLUGA I PROGRAMA POSLOVNE PODRŠKE

Korisnici usluga prema ovom Programu su :

- svi poslovni subjekti - mikro, mali i srednji subjekti malog gospodarstva sukladno Zakonu o poticanju razvoja malog gospodarstva, NN [29/02](#), [63/07](#), [53/12](#), [56/13](#), [121/16](#), na snazi od 31.12.2016;
- sve fizičke ili pravne osobe koje udovoljavaju postavljenim kriterijima za korištenje usluga ili infrastrukturne potpore Krapinsko-zagorske županije koji su regulirani posebnim pravilnicima i za pružanje savjetodavne podrške ili infrastrukturne potpore (Pravilnik o mentorstvu, Pravilnik o korištenju usluga Poslovno-tehnološkog inkubatora Krapinsko-zagorske županije, Pravilnik o korištenju usluga Poduzetničkog centra Krapinsko-zagorske županije d.o.o.);
- usluge poslovne podrške mogu koristiti i razvojni timovi koji se bave intenzivnim razvojem novog proizvoda i povezanih usluga, a nalaze se u fazi predinkubacije;
- pridruženi članovi - svi dionici poduzetničkog ekosustava (bez obzira na pravni oblik – udruga, zadruga, zaklada, obrt, d.o.o., j.d.o.o., d.d., komora, ustanova, JLPRS, registrirani na području Krapinsko-zagorske županije) koji aktivno rade na razvoju poslovnih ideja i pružanju potpore daljnjem razvoju poslovnog sektora Krapinsko-zagorske županije. Pridruženi članovi mogu koristiti usluge infrastrukturne podrške po komercijalnim uvjetima te usluge mentorstva i savjetovanja sukladno uvjetima u pravilnicima koji reguliraju korištenje usluga;
- vanjski članovi - fizičke ili pravne osobe koje nemaju potrebu za korištenjem prostora za rad (infrastrukturne potpore), ali imaju pravo sudjelovanja na edukacijama, organizacijsku i savjetodavnu podršku te pristup prostorijama za sastanke i inovativnoj infrastrukturi, a sve sukladno raspoloživosti i prethodnoj najavi i odobrenju od strane upravitelja inkubatora;
- zajednica stanara (Alumni) predstavlja bivše stanare poslovnog inkubatora i korisnike poslovnih usluga Krapinsko-zagorske županije. Mogu koristiti usluge poslovne podrške, ali po komercijalnim uvjetima.

Kandidat za pružanje poslovnih usluga prema ovom Programu trebaju zadovoljiti sljedeće uvjete:

- Imati status poduzetnika početnika ili poduzetnika inovatora
- Imati sjedište/prebivalište na području Krapinsko-zagorske županije
- Biti registriran za obavljanje jedne ili više djelatnosti iz sljedećih područja:
 - energetska učinkovitost
 - ICT-a
 - multimedija, digitalna grafika, arhitektura i građevinarstvo, elektrotehnika ili elektroničko poslovanje
 - savjetodavne usluge
 - ostale uslužne djelatnosti vezane uz proizvodnju
- Imati podmirene obveze prema državi
- Imati podmirene obveze prema zaposlenicima
- Ispunjavati propise o potporama male vrijednosti

Poduzetnik početnik je poduzetnik koji je u vrijeme podnošenja Zahtjeva upisan u odgovarajući registar (obrti, sudski registar i dr.) najviše do 3 godine.

Poduzetnikom početnikom smatraju se i osobe koje nisu registrirale djelatnost, ali namjeravaju obaviti registraciju u roku od 1 mjesec od primitka Odluke o odobrenju korištenja poslovnih usluga sukladno ovom Programu i posebnim pravilnicima.

Inovator je pojedinac ili poslovni subjekt koji ima razvijen proizvod/uslugu/tehnologiju za koju je ishodio zaštitu industrijskog vlasništva (žig, patent, dizajn) u Republici Hrvatskoj i/ili inozemstvu ili nije ishodio

zaštitu industrijskog vlasništva, ali je za inovativni proizvod/uslugu/tehnologiju nagrađen na izložbama i sajmovima inovacija.

Iznimno, poduzetnici koji žele u prostorima Poslovno-tehnološkog inkubatora razvijati projekt iz područja ICT-a, multimedije, digitalne grafike, elektrotehnike, elektroničkog poslovanja, uključujući znanstvene institucije, studente i inovatore, a koji ne ispunjavaju uvjete iz ove točke, mogu se udružiti u razvojni tim te koristiti usluge poslovne podrške prema ovom Programu, a temeljem odluke Povjerenstva sukladno posebnim pravilnicima koji se izrađuju prema ovom Programu.

Kako bi potencijalni korisnici mogli koristiti usluge poslovne podrške, moraju zadovoljiti kriterije:

1. administrativne kriterije kojima se procjenjuje status kandidata
2. kriterij kvalitete tima
3. kriterij inovativnosti
4. kriterij tržišnog potencijala.

Ovi kriteriji pobliže se opisuju i jasno razrađuju u Pravilniku o korištenju usluga Poslovno-tehnološkog inkubatora Krapinsko-zagorske županije koji razrađuje i prijavne obrasce za kandidate koji služe kao temelj za procjenu kandidata.

USLUGE POSLOVNE PODRŠKE

Usluge poslovne podrške obuhvaćaju:

- Infrastrukturnu potporu
- Organizacijsku potporu
- Edukaciju
- Internalizaciju
- Mentorstvo

Ove usluge dostupne su za sve korisnike usluga i programa koji zadovoljavaju zadane kriterije propisane ovim Programom i posebnim pravilnicima. Odluku o odabiru kandidata koji zadovoljavaju zadane uvjete sukladno posebnim pravilnicima koji proizlaze iz ovog Programa donosi posebno osnovano povjerenstvo koje procjenjuje zadovoljavaju li potencijalni poduzetnici kriterije te mogu li postati korisnici usluga sukladno ovom Programu i posebnim pravilnicima.

INFRASTRUKTURNA POTPORA

Infrastrukturna potpora obuhvaća osiguravanje prostora za rad (proizvodnog i uslužnog) korisnicima ovog Programa u prostorijama Poslovno-tehnološkog inkubatora u Krapini, a pod upravljanjem Krapinsko-zagorske županije.

Potpota se sastoji od:

1. korištenje proizvodnog prostora – ukupno 5 inkubacijskih prostora - prilagođeni tehnički i tehnološki za smještaj proizvodnog pogona sa strojevima – postoji razvod strujne mreže, jaka i slaba struja, temelji odgovaraju postavljenim zahtjevima, industrijski podovi, zasebni kolni ulaz s industrijskim rolo vratima, uredska oprema
2. korištenje inkubacijskog prostora za uslužne djelatnosti / uredski prostor – 8 inkubacijskih prostora - zaseban ulaz, uredska oprema (stol, stolica, ladičar, koš za smeće, vješalica), razvod Internet mreže, telefonija
3. korištenje višenamjenske dvorane - opremljena stolicama, stolovima, ormarima, 2 računala, pametna ploča, izgrađena modularno pa ju je moguće koristiti kao jedinstveni prostor ili dvije zasebne dvorane. Kapacitet cijele dvorane je 150 osoba
4. Korištenje inovativnog laboratorija / co- working - opremljen uredskom opremom (stolovi, stolice) i računalnom opremom (računala, programski paketi za razvoj i oblikovanje novih proizvoda), Internet mreža, dostupan stanarima, poduzetnicima, učenicima, studentima, korisnicima virtualnog inkubatora za simulacije rada robota, programiranje i razvijanje novih proizvoda uz pomoć programskih paketa. Također, prostor je organiziran kao co-working prostor za sve zainteresirane korisnike.
5. Korištenje Edukacijsko-tehnološkog prostora - prilagođeni tehnički i tehnološki za smještaj centra za robotiku – postoji razvod strujne mreže, jaka i slaba struja, temelji odgovaraju postavljenim zahtjevima, industrijski podovi, zasebni kolni ulaz s industrijskim rolo vratima, uredska oprema
6. Zajednički prostori za odmor i druženje – kuhinja / blagovaona / vanjska terasa

Usluge koje se pružaju kroz institucionalnu potporu su:

<p>Najam inkubacijskih prostora za proizvodne djelatnosti za poduzetnike početnike</p>	<p>U prizemlju objekta nalazi se ukupno 5 inkubacijskih prostora (418,30 m²), modularno prilagođenih potrebama potencijalnih stanara – postoji mogućnost dodatne pregradnje ili uklanjanja pregrada u slučaju potrebe za većom, odnosno manjom površinom prostora. Prostori u prizemlju namijenjeni su prvenstveno za proizvodne djelatnosti te su prilagođeni tehnički i tehnološki za smještaj manjeg proizvodnog pogona sa strojevima (postoji razvod strujne mreže, jaka i slaba struja, temelji dogovaraju postavljenim zahtjevima, predviđeni su industrijski podovi i sl.). Svaki prostor ima zasebni kolni ulaz u obliku industrijskih rolo vrata za potrebe otpreme/dopreme strojeva/opreme/proizvoda, a predviđen je i ulaz za osoblje/radnike/klijente iz same zgrade inkubatora. Cijena najma tih prostora je 30,40 kn/m² (€ 4,00). Stanari koji se bave proizvodnom djelatnošću prostore u prizemlju mogu koristiti 5 godina od godine ulaska u prostor pri čemu prve tri godine imaju pravo na subvencionirani trošak najma i to:</p> <ul style="list-style-type: none"> - 75% popusta na cijenu u prvoj godini; - 50% popusta na cijenu u drugoj godini; - 25% popusta na cijenu u trećoj godini; - trošak najma u četvrtoj i petoj godini podmiruju u punom iznosu tržišne cijene.
<p>Najam inkubacijskih prostora za uslužne djelatnosti za poduzetnike početnike</p>	<p>Inkubacijski prostori za uslužne djelatnosti nalaze se na prvom katu i ukupne su površine 294,25 m² . Podijeljeni su u 8 prostorija. Osmišljeni su prostori različitih površina kako bi se najbolje mogle zadovoljiti potrebe potencijalnih stanara. U slučaju potrebe veće površine, moguće je iznajmiti više ureda. Svaki ured ima zaseban ulaz iz prostora same zgrade. Inkubacijski prostori na prvom katu namijenjeni su prvenstveno za neproizvodne (uslužne) djelatnosti te je koncept prostora u potpunosti prilagođen za pružanje usluga (razvod Internet mreže, telefonija i sl.). Stanari koji iznajmljuju prostor namijenjen uslužnim/neproizvodnim djelatnostima mogu prostor koristiti 3 godine od godine ulaska u poslovne prostore te ostvaruju pravo na subvencionirani trošak najma i to:</p> <ul style="list-style-type: none"> - 75% popusta na cijenu u prvoj godini; - 50% popusta na cijenu u drugoj godini; - 25% popusta na cijenu u trećoj godini.
<p>Najam višenamjenske dvorane</p>	<p>Višenamjenska dvorana (površine 168,53 m²) namijenjena je za korištenje i drugim subjektima osim stanara Poslovno-tehnološkog inkubatora. Dvorana će se iznajmljivati po tržišnoj cijeni od 250 kn/sat. Dvorana je modularna što podrazumijeva da je moguće koristiti cijelu dvoranu kao jedinstveni prostor ili je dvoranu moguće pregraditi u dva zasebna dijela. Jedan dio dvorane bit će složen za održavanje konferencija i prezentacija za 100 osoba, a u drugom dijelu će se postaviti oprema za e-učionicu, manje sastanke, radionice i slično s kapacitetom do 30 osoba. Spajanjem prostora u jednu cjelinu, moguće je smjestiti 150 osoba. Dvorana je opremljena svom potrebnom prezentacijskom opremom, a pregrade će omogućiti zaštitu od buke i neometan istovremeni rad oba prostora. Obzirom da se u Inkubatoru planira uspostaviti inovativni laboratorij koji će funkcionirati i kao <i>coworking</i> prostor, manji dio dvorane, u slučaju potrebe, može se iskoristiti i kao raspoloživ <i>coworking</i> prostor.</p>

<p>Najam coworking prostora u inovativnom laboratoriju kroz kupnju unaprijed razvijenih paketa</p>	<p>Coworking prostor je rezervira kroz unaprijed utvrđene pakete:</p> <ol style="list-style-type: none"> 1. Full time office – 1.500,00 kn/mj Korištenje prostora za rad, uključuje fiksni stol, paket osnovnih usluga, pristup virtualnom inkubatoru, mentoring 1 hr/mj, popust 30% na događaje, 50% popust na najam prostora, 16 hr/mj besplatno sati dvorane, ormarić za stvari, primanje pošte Paket osnovnih usluga: Pristup brzom bežičnom internetu, mogućnost korištenja printera uz plaćanje, besplatno korištenje skenera i faksa, besplatno korištenje dvorane za sastanke unutar radnih sati, pristup lokalnoj mreži partnera i suradnika, odsutnost brige oko plaćanja režija. 2. Part time office – 850,00 kn/mj Korištenje prostora za rad 80 h/mj., paket osnovnih usluga, pristup virtualnom inkubatoru, mentoring 1 hr/mj, popust 25% na događaje, 50% popust na najam prostora, 8 hr/mj besplatno sati dvorane, ormarić za stvari, primanje pošte. 3. Basic office – 450,00 kn/mj Korištenje prostora za rad 40 h/mj., paket osnovnih usluga, pristup virtualnom inkubatoru, popust 20% na događaje, 40% popust na najam prostora, 4 hr/mj besplatno sati dvorane, ormarić za stvari 30 kn, primanje pošte. Popusti na pakete u slučaju dugoročnih ugovora. 4. Periodic office – 190,00 kn/mj Korištenje prostora za rad 15 h/mj., paket osnovnih usluga, pristup virtualnom inkubatoru, popust 20% na događaje, 30% popust na najam prostora, primanje pošte. Popusti na pakete u slučaju dugoročnih ugovora. 5. Team office – 2.250,00 kn/mj Korištenje prostora za rad, paket osnovnih usluga, pristup virtualnom inkubatoru, mentoring 1 hr/mj, popust 25% na događaje, 40% popust na najam prostora, 10 hr/mj besplatno sati dvorane, ormarić za stvari, primanje pošte. Paket team je za max. 3 osobe.
<p>Najam Edukacijsko-tehnološkog prostora</p>	<p>Ukupna površina edukacijskih prostora u prizemlju i prvom katu iznosi 256,86 m². Edukacijski prostori obuhvaćaju u prizemlju prostor edukacijsko-tehnološke namjene te na prvom katu inovativni laboratorij.</p> <p>Edukacijsko-tehnološki prostor odnosi se na dvije prostorije u prizemlju ukupne površine od 207,4 m². Obzirom na vrlo nizak inovativni potencijal poduzetnika Krapinsko-zagorske županije, edukacijsko-tehnološki prostor, a uz nadopunu usluga unutar inovativnog laboratorija, služiti će za stvaranje kreativnog poduzetničkog okruženja koji će osnaživati poduzetnike za uvođenje inovacija u svoje poslovanje pružanjem potrebne infrastrukture. Edukacijsko-tehnološki prostor dat će se u najam operateru koji će ponuditi najbolji kreativni koncept kroz koji će se moći na najsuvremenijim strojevima educirati stanari inkubatora te zaposleni ostalih zainteresiranih poduzetnika u regiji u sferi robotike, numerički upravljanih strojeva, primjeni robota u poslovanju kao alat za podizanje produktivnosti. Osim u sferi cjeloživotnog obrazovanja, ovaj prostor mora se koristiti i za edukaciju učenika/studenata strukovnih škola/fakulteta kako bi se podigla njihova kompetencija i znanje potrebno tržištu rada i gospodarstvu.</p> <p>Trošak najma edukacijsko-tehnološkog prostora iznosi 30,40 kuna/ m² te je cijena određena temeljem tržišne cijene sličnog prostora.</p> <p>Inovativni laboratorij koji je smješten na prvom katu Inkubatora (49,46 m²) opremit će se potrebnom računalnom opremom koja će biti dostupna stanarima, poduzetnicima, učenicima, studentima, korisnicima virtualnog inkubatora, a kako</p>

	bi mogli razvijati nove proizvode pomoću programskih alata kojima je laboratorij opremljen. Korištenje inovativnog laboratorija za potrebe operatera edukacijsko-tehnološkog prostora uračunato je u trošak najma prostora. Ovaj prostor iskoristit će se kao <i>coworking</i> prostor za ostale zainteresirane dionike i to prema gore opisanim paketima.
--	--

ORGANIZACIJSKA POTPORA

Organizacijska potpora za korisnika usluga obuhvaća:

1. Korištenje zajedničkih prostorija:
 - a. Zajedničke prostorije prvog kata obuhvaćaju višenamjensku dvoranu, prostoriju za fotokopiranje, čajnu kuhinju te sanitarije (209,27 m²). Korištenje prostorije za fotokopiranje i fotokopirnog stroja, čajne kuhinje i sanitarija te korištenje višenamjenske dvorane dostupno je bez dodatne naknade za stanare inkubatora. Korištenje fotokopirnog uređaja bit će evidentirano putem ID kartica koje će biti pridružene svakom od stanara. Višenamjenska dvorana stanarima će biti dostupna uz prethodnu rezervaciju na on-line modulu virtualnog inkubatora.
 - b. U prizemlju se zajedničke prostorije odnose na: sanitarije za žene i muškarce te osobe s invaliditetom, čajnu kuhinju, garderobu za muškarce i žene te tehničku prostoriju (tehnička priprema rada) – ukupno 41,00 m². Korištenje zajedničkih prostorija obuhvaćeno je cijenom najma prostora.
2. Prijem posjetitelja na recepciji
3. Briga o sigurnosti prostor
4. Distribucija pošte
5. Čišćenje zajedničkih poslovnih prostora
6. Pristup internetu
7. Uređaje za fotokopiranje
8. Uređenje okoliša
9. Briga o kvaliteti opreme i objekta te održavanje opreme.

EDUKACIJA

Usluge edukacije dostupne su svim korisnicima poslovne podrške prema ovom Programu, a sukladno posebno izrađenim pravilnicima. Edukaciju organizira i provodi Krapinsko-zagorska županija te njezini partneri i ostali pridruženi članovi sukladno ovom Programu, a prema vlastitim mogućnostima i kapacitetima.

Edukacija obuhvaća:

- poslovno planiranje – kako razumjeti i izraditi vlastiti poslovni plan
- financijsko upravljanje
- izrada due diligence
- marketing i promocija
- predstavljanje vlastite tvrtke dobavljačima, klijentima, investitorima
- izrada prodajne prezentacije
- investicijska spremnost – analiza potreba i izbor modela financiranja projekta te priprema za investiciju
- javni nastup.

Edukaciju je moguće vršiti i u drugim područjima ovisno o iskazanim potrebama korisnika poslovne podrške, a sukladno mogućnostima uključenih dionika i pridruženih partnera.

INTERNACIONALIZACIJA

Usluge internacionalizacije odnose se na jačanje međunarodne konkurentnosti korisnika usluga po ovom Programu olakšavanjem predstavljanja proizvoda/usluga međunarodnoj poslovnoj zajednici u inozemstvu i uvođenja proizvoda na novo, inozemno tržište te povećanja mogućnosti poslovne suradnje s inozemnim partnerima. Usluge internacionalizacije provodi Krapinsko-zagorska županija s pridruženim članovima ovisno o iskazanom interesu korisnika usluga te vlastitim mogućnostima.

Usluge internacionalizacije odnose se na:

1. sudjelovanje na međunarodnim sajmovima
2. sudjelovanje na predstavljanjima i događanjima inozemnim inkubatora/akceleratora.

MENTORSTVO I SAVJETOVANJE

Mentorstvo i savjetovanje usluga je koja se pruža korisnicima sukladno ovom Programu, a putem uspostavljene mreže mentora i savjetovanjem koje pružaju djelatnici Krapinsko-zagorske županije, partnera i pridruženih članova i Alumni zajednica.

Krapinsko-zagorska županija uspostavlja mrežu mentora te regulira kriterije odabira mentora i mentorstvo korisnika usluga po ovom Programu kroz poseban Pravilnik o mentorstvu.

Mentorstvo i savjetovanje vrši se u područjima:

- poslovno planiranje,
- financijsko planiranje,
- prezentacijske vještine,
- vođenje tima,
- marketing i promocija, digitalna komunikacija
- intelektualno vlasništvo
- komercijalizacija proizvoda
- upravljanje promjenama
- ljudski potencijali
- strategija dokapitalizacije
- tržišna istraživanja
- pravno savjetovanje.

Savjetovanje obuhvaća i pružanje usluga putem poslovne mreže Svjetskog investicijskog foruma poslovnih anđela, Ured Hrvatska ustrojenog pri Poduzetničkom centru Krapinsko-zagorske županije. Ove usluge obuhvaćaju:

1. priprema poslovne ideje za prezentiranje investitoru,
2. umrežavanje s potencijalnim investitorima (poslovnim anđelima, fondovima rizičnog kapitala),
3. priprema investicije za crowdfunding kampanje i Funderbeam platforme,
4. organizacija prodajnih prezentacija korisnika na natjecanjima start-upova.

PROGRAMI POSLOVNE PODRŠKE

Programi poslovne podrške koja se pruža putem ovog Programa namijenjeni su korisnicima usluga koji zadovoljavaju kriterije odabira, a obuhvaćaju

1. **Predinkubaciju**
2. **Inkubaciju**
3. **Post-inkubaciju**
4. **Akceleraciju**
5. **Virtualni inkubator**

PREDINKUBACIJA

Predinkubacija je program kojeg mogu koristiti

- razvojni timovi ili fizičke osobe koje su u fazi razvoja svoje poslovne ideje.

U fazi predinkubacije pružaju se usluge provjere poduzetničkog koncepta i procjene njegove izvedivosti. Aktivnosti koje se provode tijekom predinkubacije su:

- Oblikovanje komercijalnog potencijala ideje
- Definiranje ključnih pretpostavki koje moraju biti zadovoljene kako bi se stvorili preduvjeti za komercijalizaciju
- Koji su potrebni resursi za realizaciju ideje.
-

Cilj koji korisnik ove usluge treba ostvariti tijekom procesa predinkubacije je donošenje odluke o razvoju ili odustajanju od poduzetničkog poduhvata te odabir organizacijskog modela razvoja.

Kako bi mogli korisnici bili uključeni u program predinkubacije, prijavljuju se za korištenje usluge putem virtualnog inkubatora te se odluka o zadovoljavanju kriterija odabira vrši od strane povjerenstva, a temeljem Pravilnika o pružanju usluga Poslovno-tehnološkog inkubatora Krapinsko-zagorske županije.

Korisnici u sustavu predinkubacije ostvaruju pravo na korištenje potpora za samozapošljavanje Krapinsko-zagorske županije sukladno važećim pravilnicima i dostupnim sredstvima.

Korisnici u sustavu predinkubacije koriste jedan od odabranih modela korištenja co-working prostora dok se aktivnosti u sklopu predinkubacije koriste bez naknade. Trajanje predinkubacije ograničeno je najviše do 6 mjeseci.

INKUBACIJA

Program inkubacije obuhvaća korištenje usluga Poslovno-tehnološkog inkubatora Krapinsko-zagorske županije kroz infrastrukturnu potporu i organizacijsku potporu. U programu Inkubacije, korisnici podrške putem ovog Programa imaju i puni pristup ostalim uslugama sukladno ovom Programu.

Odabir korisnika programa Inkubacije vrši se putem definiranih kriterija odabira jasno navedenih u Pravilniku o pružanju usluga Poslovno-tehnološkog inkubatora te u prostorima definiranim u području usluga infrastrukturne potpore.

Korisnici usluga inkubacije su:

- svi poslovni subjekti - mikro, mali i srednji subjekti malog gospodarstva sukladno Zakonu o poticanju razvoja malog gospodarstva, NN [29/02](#), [63/07](#), [53/12](#), [56/13](#), [121/16](#), na snazi od 31.12.2016;
- sve fizičke ili pravne osobe koje udovoljavaju postavljenim kriterijima za korištenje usluga ili infrastrukturne potpore Krapinsko-zagorske županije koji su regulirani posebnim pravilnicima i za pružanje savjetodavne podrške ili infrastrukturne potpore (Pravilnik o mentorstvu, Pravilnik o korištenju usluga Poslovno-tehnološkog inkubatora Krapinsko-zagorske županije, Pravilnik o korištenju usluga Poduzetničkog centra Krapinsko-zagorske županije d.o.o.);
- vanjski članovi - fizičke ili pravne osobe koje nemaju potrebu za korištenjem prostora za rad (infrastrukturne potpore), ali imaju pravo sudjelovanja na edukacijama, organizacijsku i savjetodavnu podršku te pristup prostorijama za sastanke i inovativnoj infrastrukturi, a sve sukladno raspoloživosti i prethodnoj najavi i odobrenju od strane upravitelja inkubatora.

Ovisno o tome da li korisnik obavlja poslovanje u proizvodnom ili uslužnom sektoru, proces inkubacije može trajati 3 – 5 godina uz definirane infrastrukturne i organizacijske potpore.

POST-INKUBACIJA

Nakon završetka procesa inkubacije, korisnici mogu koristiti usluge infrastrukturne i organizacijske podrške te savjetovanja, mentoriranja i edukacije u prostorima Poslovno-tehnološkog inkubatora, ali po komercijalnim uvjetima. Post-inkubaciju mogu koristiti i drugi korisnici koji nisu koristili program inkubacije, ali uz zadovoljavanje uvjeta postavljenih Pravilnikom o korištenju usluga Poslovno-tehnološkog inkubatora uz zadovoljavanje dodatnih kriterija:

1. Postoji slobodan prostor koji se može koristiti za post-inkubaciju
2. Korisnik unatrag 3 godine bilježi pozitivne poslovne rezultate koji imaju pozitivan trend
3. Da je poslovanje korisnika kompatibilno s ostalim korisnicima u procesu inkubacije te da postoji mogućnost suradnje, umrežavanja i razmjene ideja te da je korisnik voljan uključiti se u proces mentorstva.

AKCELERACIJA

Akceleracija je program u trajanju od 6 mjeseci koji je dostupan korisnicima usluga po ovom programu, a odnosi se na pružanje financijske, mentorske i financijske pomoći za dodatan razvoj poduzeća i proizvoda. Ovaj proces obuhvaća usluge savjetovanja putem Svjetskog investicijskog foruma poslovnih anđela, Ured Hrvatska te se usmjerava na pronalaženje alternativnih izvora financiranja te povezivanje i umrežavanje s ciljem razvoja poslovanja i proboja na nova tržišta.

VIRTUALNI INKUBATOR

Virtualni inkubator ima više funkcija. On je izvor poduzetničkog znanja te pruža mogućnost podrške u poslovanju dislociranim poduzetnicima što omogućuje postizanje šireg učinka na poticanje poduzetništva. Osim toga, virtualni inkubator je i „networking“ alat te omogućuje povezivanje različitih poslovnih subjekata i udruživanje u postojećim i novim poduzetničkim pothvatima. Usluge koje se nude putem Virtualnog inkubatora su jednostavna i efikasna komunikacija s djelatnicima inkubatora, ali i s ostalim stanarima virtualnog inkubatora, pristup relevantnim informacijama iz poslovnih i financijskih krugova, praćenje natječaja, iznajmljivanje poslovnih prostora, konferencijskih dvorana po povoljnijim uvjetima te pristup radionicama kroz emitiranje uživo. Virtualni inkubator će omogućavati poduzetnicima umrežavanjem kroz

web platformu gdje će moći jedni drugima nuditi usluge i proizvode po povoljnijim cijenama te širiti mrežu klijenata.

Virtualni inkubator se koristi i kao platforma za internacionalizaciju poslovanja te osiguravanje financiranja za poslovne poduhvate (povezivanje poduzetničkih ideja s potencijalnim investitorima i fondovima rizičnog kapitala).

Registracija korisnika usluga virtualnog inkubatora će biti moguća popunjavanjem registracijskog obrasca kojeg će se potom evaluirati i odlučivati o ulasku poduzetnika u virtualnu poduzetničku zajednicu. Usluga će biti otvorena svim stanarima inkubatora i korisnicima co-working prostora te zainteresiranim vanjskim poduzetnicima. Usluga je bez naknade za korisnike.

**PREDSJEDNICA
ŽUPANIJSKE SKUPŠTINE**

Vlasta Hubicki, dr.vet.med.

DOSTAVITI:

1. Upravni odjel za gospodarstvo, poljoprivredu, promet i komunalnu infrastrukturu,
2. „Službeni glasnik Krapinsko-zagorske županije“, za objavu,
3. Za Zbirku isprava,
4. Za prilog Zapisniku,
5. Pismohrana.



REPUBLIKA HRVATSKA
KRAPINSKO-ZAGORSKA ŽUPANIJA
Ž U P A N

KLASA: 007-04/19-01/27
URBROJ: 2140/01-02-19-3
Krapina, 28. listopada 2019.

ŽUPANIJSKA SKUPŠTINA

**PREDMET: Prijedlog zaključka o odobravanju Programa rada
Županijskog savjeta mladih za 2020. godinu**

Na temelju članka 32. Statuta Krapinsko-zagorske županije («Službeni glasnik Krapinsko-zagorske županije», broj 13/01., 05/06., 14/09., 11/13., 26/13. – pročišćeni tekst i 13/18), **župan Krapinsko- zagorske županije** dana 28. listopada 2019. godine donosi

Z A K L J U Č A K

1. Utvrđuje se Prijedlog zaključka o odobravanju Programa rada Županijskog savjeta mladih za 2020. godinu.
2. Prijedlog zaključka i Program rada Županijskog savjeta mladih nalaze se u privitku i čine sastavni dio ovog Zaključka, te se upućuju Županijskoj skupštini na razmatranje i usvajanje.
3. Za izvjestitelja po točki 1., a vezano uz točku 2. ovog Zaključka zadužuje se Hrvoje Novak, predsjednik Županijskog savjeta mladih.

Ž U P A N
Željko Kolar

DOSTAVITI:

1. Županijska skupština,
2. Za zbirku isprava,
3. Pismohrana.



**REPUBLIKA HRVATSKA
KRAPINSKO-ZAGORSKA ŽUPANIJA
UPRAVNI ODJEL ZA POSLOVE
ŽUPANIJSKE SKUPŠTINE**

KLASA: 007-04/19-01/27
URBROJ: 2140/01-05-19-2
Krapina, 28. listopada 2019.

**ŽUPAN
ŽUPANIJSKA SKUPŠTINA**

PREDMET: Prijedlog zaključka o odobravanju Programa rada
Županijskog savjeta mladih za 2020. godinu

PRAVNI TEMELJ: Članak 19. Zakona o savjetima mladih («Narodne novine», broj 41/14.), članak 19. Odluke o osnivanju Županijskog savjeta mladih («Službeni glasnik Krapinsko-zagorske županije», broj 15/14. i 23/19.) i članak 17. Statuta Krapinsko – zagorske županije („Službeni glasnik Krapinsko – zagorske županije“, broj 13/01., 5/06., 14/09., 11/13., 26/13.- pročišćeni tekst i 13/18.)

**NADLEŽNOST ZA
DONOŠENJE:** Županijska skupština

PREDLAGATELJ: Upravni odjel za poslove Županijske skupštine županu
župan Županijskoj skupštini

IZVJESTITELJ: Hrvoje Novak, predsjednik Županijskog savjeta mladih

OBRAZLOŽENJE:

Člankom 19. Zakona o savjetima mladih i člankom 19. Odluke o osnivanju Županijskog savjeta propisano je da savjet mladih donosi program rada savjeta mladih za svaku kalendarsku godinu, koji mora sadržavati sljedeće aktivnosti: sudjelovanje u kreiranju i praćenju provedbe županijskog programa djelovanja za mlade, konzultiranje s organizacijama mladih o temama bitnim za mlade, suradnju s tijelima Županije u politici za mlade, suradnju s drugim savjetodavnim tijelima mladih u Republici Hrvatskoj i inozemstvu, te ostale aktivnosti važne za rad Savjeta mladih i poboljšanje položaja mladih, a u skladu s propisanim djelokrugom savjeta mladih. Program rada donosi se većinom glasova svih članova Savjeta mladih te se podnosi Županijskoj skupštini na odobravanje.

Temeljem navedenoga, Županijski savjet mladih donio je na 9. sjednici, održanoj dana 6. rujna 2019. godine, Program rada za 2020. godinu koji se sastoji od sljedećih programskih područja: obrazovanje, profesionalno osposobljavanje i usavršavanje u kontekstu cjeloživotnog učenja, zapošljavanje, poduzetništvo mladih i socijalna politika za mlade, aktivno sudjelovanje mladih u društvu, volonterski rad i politička participacija mladih, zdravlje, sport i kultura, te mladi u europskom i globalnom okruženju.

Programom rada za 2020. godinu predviđeno je djelovanje Županijskog savjeta mladih na županijskoj, regionalnoj, nacionalnoj i međunarodnoj razini. Na županijskoj razini planira se suradnja sa Županijskom skupštinom i predstavnicima tijela Krapinsko – zagorske županije, organizacijama civilnog društva i lokalnim savjetima mladih kroz održavanje tematskih sjednica i programskih aktivnosti. Savjet mladih Krapinsko-zagorske županije u 2020. godini u svoj rad će implementirati Projekt Županije „Za mlade u Zagorju - djelujem i mijenjam (skraćeno ZEuZ) koji će mladima približiti demokratske procese i alate kojima se mogu služiti u ostvarivanju demokratskih prava kao i približiti rad demokratskih institucija. Glede aktivnosti na regionalnoj i nacionalnoj razini planirano je sudjelovanje članova/članica Županijskog savjeta mladih na Nacionalnoj konferenciji savjeta mladih te na sastanku Koordinacije županijskih savjeta mladih, dok će se na međunarodnoj razini više pozornosti pridavati edukacijama/transnacionalne suradnje (TCA) Agencije za mobilnost i programe Europske unije kao i treninzima/edukacijama koji su namijenjeni za osobe koje rade s mladima, predstavnicima mladih, organizacijama civilnog društva i sl. putem Salto-Youth platforme.

Sastavni dio Programa rada za 2020. godinu je i financijski plan izvršenja Programa rada, u kojem su navedene aktivnosti i potrebna financijska sredstva za njihovu provedbu.

Slijedom navedenog, predlaže se županu da razmotri Program rada Županijskog savjeta mladih za 2020. godinu i isti uputi Županijskoj skupštini na odobravanje.

FINANCIJSKA SREDSTVA:

Financijska sredstva potrebna za provođenje aktivnosti iz Programa rada za 2020. godinu planirati će se u Proračunu Krapinsko – zagorske županije za 2020. godinu.

PROČELNICA
Ljiljana Malogorski

Prilozi:

- Program rada za 2020. godinu,
- Prijedlog zaključka župana,
- Nacrt prijedloga zaključka.



KRAPINSKO-ZAGORSKA ŽUPANIJA

UPRAVNI ODJEL ZA POSLOVE

ŽUPANIJSKE SKUPŠTINE

Županijski savjet mladih

KLASA:007-04/19-01/27

Urbroj:2140/01-05-19-1

Krapina, 21. listopada 2019.

ŽUPANIJSKA SKUPŠTINA

n/p predsjednice

gđe Vlaste Hubicki, dr.vet.med.

PREDMET: Program rada Županijskog savjeta mladih
za 2020. godinu sa Financijskim planom
- na odobravanje, podnosi se

Poštovana,

Sukladno članku 19. Odluke o osnivanju Županijskog savjeta mladih (Službeni glasnik Krapinsko-zagorske županije“, broj 15/14) u prilogu dostavljamo Program rada Županijskog savjeta mladih za 2020. godinu sa Financijskim planom, donesen na 9. sjednici Županijskog savjeta mladih održanoj dana 6. rujna 2019. godine, na odobravanje Županijskoj skupštini.

S poštovanjem,

PREDSJEDNIK

Hrvoje Novak

Prilog: kao u tekstu

REPUBLIKA HRVATSKA
KRAPINSKO-ZAGORSKA ŽUPANIJA
ŽUPANIJSKI SAVJET MLADIH

PROGRAM RADA ZA 2020. GODINU



Savjet mladih
Krapinsko-zagorske županije

Na temelju članka 19. Zakona o savjetima mladih (Narodne novine 41/14) i članka 19. Odluke o osnivanju
Županijskog savjeta mladih (Službeni glasnik Krapinsko-zagorske županije, 15/14)
Županijski savjet mladih na 9. sjednici održanoj dana 6. rujna 2019. godine donosi

PROGRAM RADA Županijskog savjeta mladih za 2020. godinu

Županijski savjet mladih Krapinsko-zagorske županije (u daljnjem tekstu: Savjet mladih) osnovan je kao savjetodavno tijelo Krapinsko-zagorske županije koje promiče i zagovara prava, potrebe i interese mladih na razini Županije.

Člankom 13. Zakona o savjetima mladih, te člankom 13. Odluke o osnivanju Županijskog savjeta mladih, propisan je djelokrug rada Savjeta mladih:

- raspravlja na sjednicama Savjeta mladih o pitanjima značajnim za rad Savjeta mladih, te o pitanjima iz djelokruga Županijske skupštine koji su od interesa za mlade;
- u suradnji s predsjednikom Županijske skupštine inicira u Županijskoj skupštini donošenje odluka od značaja za mlade, donošenje programa i drugih akata od značenja za unaprjeđivanje položaja mladih na području Županije, raspravu o pojedinim pitanjima od značenja za unaprjeđivanje položaja mladih na području Županije, te način rješavanja navedenih pitanja;
- putem svojih predstavnika sudjeluje u radu Županijske skupštine prilikom donošenja odluka, mjera, programa i drugih akata od osobitog značenja za unaprjeđivanje položaja mladih na Županije davanjem mišljenja, prijedloga i preporuka o pitanjima i temama od interesa za mlade;
- sudjeluje u izradi, provedbi i praćenju provedbe lokalnih programa za mlade, daje pisana očitovanja i prijedloge nadležnim tijelima o potrebama i problemima mladih, a po potrebi predlaže i donošenje programa za otklanjanje nastalih problema i poboljšanje položaja mladih;
- potiče informiranje mladih o svim pitanjima značajnim za unaprjeđivanje položaja mladih, međusobnu suradnju Savjeta mladih u Republici Hrvatskoj, te suradnju i razmjenu iskustava s organizacijama civilnoga društva i odgovarajućim tijelima drugih zemalja;
- predlaže i daje na odobravanje Županijskoj skupštini program rada popraćen financijskim planom radi ostvarivanja programa rada Savjeta mladih;
- po potrebi poziva predstavnike tijela Županije na sjednice Savjeta mladih;

- potiče razvoj financijskog okvira provedbe politike za mlade i podrške razvoju organizacija mladih i za mlade, te sudjeluje u programiranju prioriteta natječaja i određivanja kriterija financiranja organizacija mladih i za mlade;
- obavlja i druge savjetodavne poslove od interesa za mlade.

U skladu sa člankom 17. Odluke o osnivanju Županijskog savjeta mladih, Savjet mladih može u skladu sa svojim djelokrugom, imenovati svoje stalne i povremene radne skupine za uža područja djelovanja, te organizirati forume, tribine i radionice za pojedine dobne skupine mladih ili srodne vrste problema mladih. U radu Savjeta mladih mogu sudjelovati, bez prava glasa, i stručnjaci iz pojedinih područja vezanih za mlade i rad s mladima.

TEMELJNI DOKUMENTI ZA DJELOVANJE SAVJETA MLADIH:

- 1) Zakon o Savjetima mladih (NN 41/14);
- 2) Odluka o osnivanju Županijskog savjeta mladih (Službeni glasnik Krapinsko-zagorske županije, 15/14);
- 3) Poslovnik o radu Županijskog savjeta mladih;
- 4) Europska strategija za mlade;
- 5) Europska povelja o sudjelovanju mladih u lokalnom i regionalnom životu;
- 6) Europska povelja o informiranju mladih;
- 7) Nacionalni program djelovanja za mlade;
- 8) Županijski program djelovanja za mlade;
- 9) Strategija razvoja civilnog društva Krapinsko-zagorske županije
- 10) Europska Konvencija za zaštitu ljudskih prava i temeljnih sloboda
- 11) Zakon o suzbijanju diskriminacije

Sastavni dio ovog Programa jest i Financijski plan izvršenja Programa rada Savjeta mladih za 2020. godinu, u kojem su navedene konkretne aktivnosti i potrebna financijska sredstva za njihovu provedbu te ukoliko postoje, sastavni dio ovog Programa čine i popratni prilozi.

Savjet mladih u svom četvrtom sazivu djeluje u sastavu: Hrvoje Novak (zamjenica Iva Gorički), Nikolina Bertol (zamjenica Sandra Plečko), Lucija Buhin (zamjenik Matija Kraševac), Deni Hršak (zamjenica Mia Kranjčec), Željka Kramarić (zamjenik Filip Majerić), Mario Lipnjak (zamjenica Katarina Drašković), Danijela Lončar (zamjenik Martin Sporiš), Maja Martinjak (zamjenik Tomislav Vešligaj), Kristina Rafaj (zamjenica Ana Ptić), Lovro Srebačić (zamjenik Vid Lež) i Jurica Vugrek (zamjenica Kristina Brozd).

Ovaj saziv Savjeta mladih Krapinsko-zagorske županije u rodnoj zastupljenosti djeluje u omjeru 54% žena i 46% muškaraca, odnosno 59% žena i 41% muškaraca kada su i zamjene u pitanju.

Program rada Savjeta mladih obuhvaća 5 programskih područja:

- Obrazovanje, profesionalno osposobljavanje i usavršavanje u kontekstu cjeloživotnog učenja;
- Zapošljavanje, poduzetništvo mladih i socijalna politika za mlade;
- Aktivno sudjelovanje mladih u društvu, volonterski rad i politička participacija mladih;
- Zdravlje, sport i kultura;
- Mladi u europskom i globalnom okruženju;

Radi pronalaženja najboljih rješenja za probleme mladih u Krapinsko-zagorskoj županiji, Savjet mladih će u okviru navedenih programskih područja također razmjenjivati iskustva s drugim Savjetima mladih te jedinicama lokalne i regionalne samouprave u Hrvatskoj; sudjelovati u radu nadnacionalnih i regionalnih platformi, sudjelovati na okruglim stolovima, konferencijama i projektima u Hrvatskoj i inozemstvu, posebno u okviru organizacija kojima je Krapinsko-zagorska županija članica te u regijama s kojima Krapinsko-zagorska županija ima sporazume o suradnji.

PROGRAMSKA PODRUČJA

1. OBRAZOVANJE, PROFESIONALNO OSPOSOBLJAVANJE I USAVRŠAVANJE U KONTEKSTU CJELOŽIVOTNOG UČENJA

Obrazovanje provedeno kroz formalne/ neformalne oblike i koncept cjeloživotnog učenja ključ je dugoročne društvene stabilnosti i ekonomskog napretka. Iako je uloga regionalne samouprave u obrazovnom procesu marginalizirana, zbog značajnosti obrazovanja u oblikovanju pojedinca Savjet mladih se u svom djelovanju mora zalagati za razvoj sustava jednakosti šansi u formalnom obrazovanju i težiti afirmaciji neformalnog obrazovanja i cjeloživotnog učenja jer su upravo takve aktivnosti u području rada s mladima komplementarne formalnom obrazovnom procesu: pridonose osobnom i društvenom razvoju mladih, razvoju samopouzdanja, samopoštovanja i kompetencija za uspostavu i izgradnju kvalitetnih osobnih i društvenih odnosa, te osnažuju za aktivno sudjelovanje u društvu i procesima donošenja odluka.

Razvitak građanske kompetencije koja pojedincu osigurava uspješno ispunjavanje građanske uloge potrebno je, osim kvalitetnom provedbom građanskog odgoja i obrazovanja i drugih školskih aktivnosti u formalnom odgojno-obrazovnom sustavu, konstantno nadograđivati kvalitetnim izvannastavnim aktivnostima te podupirati neformalne obrazovne programe koje nude organizacije civilnog društva. Nedostatak građanske

kompetencije očituje se u stvaranju novih oblika nasilja, stoga je nužno isticati važnost preventivskih programa, pružati potporu organizacijama civilnog društva koje provode neformalne obrazovne programe usmjerene razvoju kulture nenasilja i kulture ljudskih prava, jačati kulturu nenasilja, jačati sinergiju javnog i neprofitnog sektora s posebnim naglaskom na neformalno obrazovanje i razvoj područja rada s mladima te poticati raspravu po tim pitanjima.

2. ZAPOSŁJAVANJE, PODUZETNIŠTVO MLADIH I SOCIJALNA POLITIKA ZA MLADE

Radi olakšanja integracije mladih na tržište rada potrebno je poticati osiguravanje uvjeta za izradu i provedbu programa i edukacija usmjerenih na udruge mladih i za mlade u području tržišta rada, poticati razvoj sustava potpore razvoju projekata usmjerenih na udruge mladih i za mlade u području tržišta rada, poticati mlade na pronalazak posla, razvitak karijere ili samozapošljavanje, potaknuti sustavno informiranje o zapošljavanju, stručnom usavršavanju i mjerama za zapošljavanje mladih.

Kao socijalna kategorija mladi spadaju u uzdržavani dio populacije koji vlastitim resursima do završetka školovanja i pronalaska zaposlenja/samozapošljavanja ne može osigurati minimalni životni standard. Pritom posebnu pozornost treba obratiti na mlade s invaliditetom ili nekim drugim oblicima posebnih potreba, kao i ostale koji predstavljaju manjinu u društvu (vjerska, spolna, seksualna, rasna i dr.). Jedan od prioriteta rada Savjeta mladih je zagovaranje politika osamostaljivanja mladih kako bi se smanjio broj mladih koji se nalaze u riziku od socijalne isključenosti koja je ujedno i problem nepovjerenja mladih u institucije te njihovog nezadovoljstva i manjka društveno političke participacije.

3. AKTIVNO SUDJELOVANJE MLADIH U DRUŠTVU, VOLONTERSKI RAD I POLITIČKA PARTICIPACIJA

Volonterski rad mladih pridonosi adekvatnom sudjelovanju mladih u društvenom razvoju i razvoju solidarnosti, te je osobito važno područje za stjecanje radnog iskustva i vještina. U raspravama po tom pitanju potrebno je staviti naglasak na stvaranje poticajne atmosfere i poboljšanje materijalnih preduvjeta za osmišljavanje i provedbu aktivnosti koje bi bile usmjerene na informiranje i organiziranje mladih, te dostupnost adekvatnog prostora kao jednim od pretpostavki za aktiviranje mladih u društvu. Mladi trebaju biti osnaženi u ulozi ravnopravnih sudionika u odlučivanju kroz društveno i političko sudjelovanje, udruge, neformalne grupe i inicijative posvećene lokalnim problemima, kako bi se i na taj način smanjilo nepovjerenje mladih prema političkim institucijama.

4. ZDRAVLJE, SPORT I KULTURA

Usvajanjem zdravih navika i aktivnog načina života mladih osigurava se i kvalitetniji životni standard, prevencija ovisnosti i općenito odgovornije ponašanje, pa je mladima potrebna intenzivnija zdravstvena edukacija i savjetovanje. U usvajanju životnih navika osobitu ulogu imaju društveni utjecaji, stoga ih je potrebno konstantno osnaživati u kreiranju zdravije zajednice: osvijestiti ih na rizična zdravstvena ponašanja, poticati ih na odgovornost prema vlastitom zdravlju i zdravlju zajednice, te poticati zajednicu na pružanje podrške i pomoći bolesnim mladim osobama. Potrebno je kroz sustave javno zdravstvene zaštite na području Krapinsko-zagorske županije omogućiti mladima mogućnost informiranja, ali i pregleda na zarazne spolne bolesti koje često pogađaju mladu populaciju.

Kultura značajno doprinosi formiranju identiteta, osjećaju pripadnosti pojedinaca zajednici i konstrukciji društvenih vrijednosti. Ona nije samo važan aspekt provođenja slobodnog vremena, nego i način djelovanja mladih kao samostalnih aktera u proizvodnji kulturnih sadržaja od interesa za opće i javno dobro. Savjet mladih u tom smislu treba poticati interakciju, podržavanje i priznavanje kulture mladih, povećanje broja i raznolikosti kulturnih sadržaja, olakšavanje mladima pristup kulturi i kulturnim sadržajima kao i veću zastupljenost kulture mladih prilikom dodjeljivanja pomoći kulturnim i medijskim programima, te aktivnostima u kulturi.

5. MLADI U EUROPSKOM I GLOBALNOM OKRUŽENJU

Međunarodna iskustva mladima omogućuju proširivanje vidika, razmjenu primjera dobrih praksi, ali i mogućnost neformalnog obrazovanja. Time stječu nove kvalifikacije i postaju konkurentniji na tržištu rada. Također međunarodna suradnja potiče kulturu tolerancije i unaprjeđuje kvalitetu rada organizacija civilnog društva. Postojano je niska mobilnost i međunarodna suradnja mladih u Krapinsko zagorskoj županiji iako postoje primjeri dobre prakse. Poticanjem rasprave na temu mobilnosti, programa Europske unije i Europske iskaznice za mlade cilj je povećati informiranost, a time i iskorištavanje pruženih mogućnosti.

ŽUPANIJSKA RAZINA

Suradnja sa Županijskom skupštinom i predstavnicima tijela Županije

- Četvrti saziv Savjeta mladih raditi će po konceptu „programskih aktivnosti“. Pozivi na programske aktivnosti također će se upućivati predstavnicima tijela Županije. Savjet će održati minimalno 4 sjednice te programske aktivnosti koje će se održavati u općinama i gradovima Krapinsko-zagorske županije. Kako bismo poboljšali dosadašnji koncept tematskih sjednica, ovaj saziv odlučio je posebno odvojiti programske aktivnosti kako bi još više rad Savjeta približili mladima.

Ovom Savjetu temeljni dokumenti za programske aktivnosti biti će Regionalni program za mlade Krapinsko-zagorske županije 3.0 (2017.-2020.) i Strategija razvoja civilnog društva Krapinsko-zagorske županije (2016.-2020.).

Savjet mladih Krapinsko-zagorske županije u 2020. godini u svoj će rad implementirati projekt Županije „Za mlade u Zagorju – djelujem i mijenjam (skraćeno #ZEuZ) koji će mladima približiti demokratske procese i alate kojima se mogu služiti u ostvarivanju demokratskih prava kao i približiti rad demokratskih institucija.

- Programske aktivnosti koje će se održavati su:
 - Informiranje mladih u Krapinsko-zagorskoj županiji
 - Jačanje kapaciteta jedinica lokalne i regionalne samouprave i organizacija civilnog društva
 - Demokratsko građanstvo, ljudska prava i održivi razvoj
 - Aktivno sudjelovanje mladih u društvu, volonterski rad i politička participacija mladih
 - Socijalna politika
 - Poticanje općina i gradova Krapinsko-zagorske županije na osnivanje Savjeta mladih
 - Praćenje provedbe regionalnog programa za mlade
 - Sudjelovanje u izradi novog programa za mlade

Programske aktivnosti ostvarit će se kroz provedbu informativnih radionica, edukacija, prijedlozima za provedbu javnih politika prema mladima i za mlade, interaktivnim i neformalnim metodama rada s mladima te će se programske aktivnosti provoditi u suradnji sa Županijskom skupštinom, Upravnim odjelima Županije, radnim i savjetodavnim tijelima Krapinsko-zagorske županije organizacijama civilnog društva, obrazovnim institucijama, javnim ustanovama, centrima za mlade i klubovima za mlade na području Krapinsko-zagorske županije, suradnjom s jedinicama lokalne samouprave kao i suradnjom ostalih relevantnih dionika u području rada s mladima i za mlade.

- Osim na sjednicama, Savjet mladih će, ovisno o temama dnevnog reda sjednice Županijske skupštine i potrebi za raspravom o temama od interesa za mlade, organizirati sjednice Savjeta mladih nakon primitaka materijala za sjednicu Županijske skupštine i po mogućnosti donositi mišljenja, prijedloge i preporuke o pitanjima i temama od interesa za mlade, također nakon izlaganja stručnih govornika, iznesenih općih podataka, statistike i ostalih pokazatelja o određenoj tematici.
- Članovi Savjeta mladih i njihovi zamjenici aktivno će sudjelovati na sjednicama Županijske skupštine, u radu odbora koje imenuje Županijska skupština, te ostalim tijelima koja djeluju u okviru Krapinsko-zagorske županije koja razmatraju pitanja od interesa za mlade, prema principu podjele odgovornosti članovima i zamjenicima u radu svakog radnog tijela zasebno. Savjet mladih ostavlja mogućnost promjene odluka.

Savjet mladih u slučaju potrebe ostavlja mogućnost izmjene lokacije održavanja pojedinih sjednica i programskih aktivnosti.

- Osim sjednica, Savjet mladih Krapinsko-zagorske županije provodit će i informiranje javnosti o posebnim temama bitnim za mlade te obilježavanje međunarodnih i drugih dana prigodnim aktivnostima

Suradnja s organizacijama civilnog društva i partnerima

- Odgovorne osobe: Nikolina Bertol, Deni Hršak, Mario Lipnjak, Danijela Lončar

Suradnja s lokalnim Savjetima mladih u Županiji:

- Poziv na sjednice Savjeta mladih upućivat će se predstavnicima lokalnih Savjeta mladih u Županiji.
- Uspostavljanje i kontinuirana komunikacija, te podrška u radu članovima lokalnih Savjeta mladih:
Odgovorne osobe po teritorijalnom principu bit će zadužene za iniciranje i sudjelovanje na sjednicama lokalnih Savjeta mladih s temom mogućnosti i problema lokalnih Savjeta mladih, a s ciljem pomoći, pronalaska rješenja i podrške u radu.
 - Područje Krapine, Đurmanca, Petrovskog, Jesenja i Radoboja – Deni Hršak, Hrvoje Novak
 - Područje Zaboka, Bedekovčine, Krapinskih Toplica, Svetog Križa Začretja i Velikog Trgovišća – Lucija Buhin, Maja Martinjak
 - Područje Zlatara, Budinščine, Hrašćine, Konjščine, Zlatar Bistrice, Marije Bistrice, Lobora, Mača, Mihovljana i Novog Golubovca – Jurica Vugrek, Lovro Srebačić
 - Područje Oroslavja, Donje Stubice, Gornje Stubice i Stubičkih Toplica – Nikolina Bertol, Kristina Rafaj
 - Područje Klanjca, Tuhlja, Kumrovca, Zagorskih Sela, Kraljevca na Sutli, Pregrade, Desinića i Huma na Sutli – Mario Lipnjak, Danijela Lončar, Željka Kramarić

REGIONALNA I NACIONALNA RAZINA

- Aktivnosti na regionalnoj i nacionalnoj razini primarno su zaduženje predsjednika Savjeta mladih Krapinsko-zagorske županije, a po potrebi predsjednik će zadužiti odgovorne osobe. S ciljem približavanja koncepta rada Savjeta mladih drugim Savjetima mladih te koordiniranja zagovaračkih aktivnosti Savjeta mladih na nacionalnoj razini, planiramo sudjelovanje na Nacionalnoj konferenciji Savjeta mladih, sudjelovanje na sastanku Koordinacije županijskih savjeta mladih, te na bilateralnim sastancima sa Savjetima mladih u sklopu regionalne suradnje.

MEĐUNARODNA SURADNJA

- Aktivnosti na međunarodnoj razini primarno su zaduženje predsjednika Savjeta mladih, a po potrebi predsjednik će zadužiti odgovorne osobe. S ciljem efikasnijeg i šireg pristupa aktualnim primjerima dobre prakse u području politika za mlade više će se pridavati pozornost edukacijama/treninzima

transnacionalne suradnje (TCA) Agencije za mobilnost i programe Europske unije kao i treninzima/edukacijama koji su namijenjeni za osobe koje rade s mladima (youthworker), predstavnicima mladih (youth leader), organizacijama civilnog društva i sl. putem Salto-Youth platforme.

INFORMIRANJE O RADU SAVJETA MLADIH

- Informiranje o radu Savjeta mladih sudjelovanjem na događanjima, priopćenjima u medijima i društvenim mrežama, a u tu svrhu izradit će se informativni letci i ostali promotivni materijali.
- Odgovorne osoba za Facebook i web stranicu: Hrvoje Novak, Damir Galoić

Formiranjem kritičkog stava na temelju stručnih izlaganja i općih podataka, inovativnim i kreativnim pristupom rješavanju problema, kao i angažmanom u radnim tijelima Županijske skupštine, te u procesima donošenja odluka i kreiranja javnih politika, Savjet mladih želi biti aktivan zagovornik prava, potreba i interesa mladih na razini Županije. Kontinuiranom podrškom i motivacijom lokalnih Savjeta mladih cilj nam je stvoriti proaktivnu snagu mladih koja će zahvaljujući međusobnoj razmjeni iskustava i komunikaciji biti prepoznatljiv pokretački element u donošenju odluka od potreba i interesa svih mladih na području Županije.

Izrazi koji se koriste u ovom Programu rada, a koji imaju rodno značenje, koriste se neutralno i odnose se jednako na muški i ženski spol.

Programske aktivnosti koje se ne realiziraju u 2020. godini mogu se prenijeti u Program rada za narednu godinu.

Program rada Savjeta mladih za 2020. godinu podnosi se na odobravanje Županijskoj skupštini te se po odobravanju istog objavljuje u Službenom glasniku Krapinsko-zagorske županije.

Predsjednik Savjeta mladih
Krapinsko-zagorske županije



Hrvoje Novak



REPUBLIKA HRVATSKA
KRAPINSKO - ZAGORSKA ŽUPANIJA
ŽUPANIJSKI SAVJET MLADIH

Krapina, 6. rujna 2019.

PREDMET: Predviđeni troškovi izvršenja Programa rada za 2020. godinu

1. Naknade putnih troškova, dnevnica i ostalih pripadajućih troškovi članova/članica Savjeta mladih

	37.500,00 kn
1.1 Sjednice	14.000,00 kn
1.2 Aktualne domaće i međunarodne sjednice	23.500,00 kn
• Savjet za strukturirani dijalog	
5.000,00 kn	
• Radna grupa za praćenje i provedbu regionalnog programa za mlade	3.000,00 kn
• TCA aktivnosti	10.000,00 kn
• Nacionalna konferencija Savjeta mladih	5.500,00 kn

2. Organizacija konferencija, predavanja, tribina **60.000,00 kn**

2.1 Provedba projekta "Za mlade u Zagorju - djelujem i mijenjam" (#ZEuZ) - koordinator + studijski posjet Strasbourgu	40.000,00 kn
2.2 Programske aktivnosti	20.000,00 kn
• Informiranje mladih u Krapinsko-zagorskoj županiji	1.000,00 kn
• Jačanje kapaciteta JL(R)S i organizacija civilnog društva	1.000,00 kn
• Demokratsko građanstvo, ljudska prava i održiv razvoj	10.000,00 kn
• Aktivno sudjelovanje mladih u društvu, volonterski rad i politička participacija mladih	3.000,00 kn
• Socijalna politika	2.000,00 kn
• Poticanja općina i gradova u KZŽ na osnivanje savjeta mladih	1.000,00 kn

- Praćenje provedbe Regionalnog programa za mlade 3.0 2.000,00 kn

3. Ostali troškovi	7.500,00 kn
---------------------------	--------------------

3.1	Promotivni materijal	5.000,00 kn
-----	----------------------	-------------

3.2	Ostali troškovi	2.500,00 kn
-----	-----------------	-------------

UKUPNO:	105.000,00 kn
----------------	----------------------

PREDSJEDNIK ŽUPANIJSKOG SAVJETA MLADIH

Hrvoje Novak





**REPUBLIKA HRVATSKA
KRAPINSKO – ZAGORSKA ŽUPANIJA
ŽUPANIJSKA SKUPŠTINA**

KLASA: 007-04/19-01/27
URBROJ: 2140/01-01-19-4
Krapina, 07. studeni 2019.

Na temelju članka 19. Zakona o savjetima mladih («Narodne novine», broj 41/14.), članka 19. stavka 5. Odluke o osnivanju Županijskog savjeta mladih («Službeni glasnik Krapinsko-zagorske županije», broj 15/14.) i članka 17. Statuta Krapinsko-zagorske županije («Službeni glasnik Krapinsko-zagorske županije», broj 13/01., 5/06., 14/09., 11/13., 26/13. - pročišćeni tekst i 13/18), Županijska skupština Krapinsko-zagorske županije na 17. sjednici održanoj dana 07. studenoga 2019. godine donijela je

Z A K L J U Č A K
o odobravanju Programa rada Županijskog savjeta mladih za 2020. godinu

I.

Odobrava se Program rada Županijskog savjeta mladih za 2020. godinu donesen na 9. sjednici Županijskog savjeta mladih održanoj dana 06. rujna 2019. godine.

II.

Program rada Županijskog savjeta mladih za 2020. godinu nalazi se u prilogu ovog Zaključka i čini njegov sastavni dio.

PREDSJEDNICA
ŽUPANIJSKE SKUPŠTINE
Vlasta Hubicki, dr. vet. med.

DOSTAVITI:

1. Županijski savjet mladih
n/p predsjednika Hrvoja Novaka, Pregrada, Kostelgradska 5,
2. Upravni odjel za financije i proračun,
3. Upravni odjel za zdravstvo, socijalnu skrb, udruge i mlade,
4. Upravni odjel za poslove Županijske skupštine,
5. «Službeni glasnik Krapinsko-zagorske županije», za objavu,
6. Za Zbirku isprava,
7. Za prilog zapisniku,
8. Pismohrana.



REPUBLIKA HRVATSKA
KRAPINSKO-ZAGORSKA ŽUPANIJA
ŽUPAN

KLASA: 920-01/19-01/06
URBROJ: 2140/01-02-19-2
Krapina, 28. listopada 2019.

ŽUPANIJSKA SKUPŠTINA

**PREDMET: Prijedlog plana djelovanja Krapinsko – zagorske županije
u području prirodnih nepogoda za 2020. godinu**

Na temelju članka 32. Statuta Krapinsko-zagorske županije ("Službeni glasnik Krapinsko-zagorske županije" broj 13/01., 5/06., 14/09., 11/13., 26/13. - pročišćeni tekst i 13/18.), **župan Krapinsko-zagorske županije** dana 28. listopada 2019. godine **d o n o s i**

Z A K L J U Č A K

- 1) Utvrđuje se Prijedlog plana djelovanja Krapinsko–zagorske županije u području prirodnih nepogoda za 2020. godinu.
- 2) Prijedlog plana iz točke 1. ovog Zaključka sastavni je dio istog te se podnosi Županijskoj skupštini na razmatranje i usvajanje.
- 3) Za izvjestiteljicu pod točkom 1., a vezano za točku 2. ovog Zaključka zadužuje se Petra Vrančić Lež, pročelnica Upravnog odjela za opće i zajedničke poslove.

ŽUPAN
Željko Kolar

DOSTAVITI:

- 1) Županijska skupština,
- 2) Za Zbirku isprava,
- 3) Pismohrana.



**REPUBLIKA HRVATSKA
KRAPINSKO – ZAGORSKA ŽUPANIJA
PRAVNI ODJEL
ZA OPĆE I ZAJEDNIČKE POSLOVE**

KLASA: 920-01/19-01/06
URBROJ: 2140/01-11-19-1
Krapina, 24. listopada 2019.

**ŽUPAN
ŽUPANIJSKA SKUPŠTINA**

PREDMET: Plan djelovanja Krapinsko-zagorske županije u području prirodnih nepogoda za 2020. godinu – nacrt prijedloga, dostavlja se

PRAVNI TEMELJ: Članak 17. stavak 1. Zakona o ublažavanju i uklanjanju posljedica prirodnih nepogoda („Narodne novine“, broj 16/19., dalje u tekstu: Zakon), članak 17. stavak 1. alineja 21. Statuta Krapinsko-zagorske županije („Službeni glasnik Krapinsko-zagorske županije“, broj 4/02., 5/06., 11/06. – pročišćeni tekst, 14/09., 11/13., 26/13. – pročišćeni tekst i 13/18.)

NADLEŽNOST ZA DONOŠENJE: Županijska skupština Krapinsko-zagorske županije

PREDLAGATELJ: Upravni odjel za opće i zajedničke poslove županu,
župan Županijskoj skupštini

IZVJESTITELJICA: Petra Vrančić Lež,
pročelnica Upravnog odjela za opće i zajedničke poslove

OBRAZLOŽENJE: Člankom 17. stavkom 1. Zakona propisano je da predstavničko tijelo jedinice lokalne i područne (regionalne) samouprave do 30. studenog tekuće godine donosi plan djelovanja jedinica lokalne područne (regionalne) samouprave u području prirodnih nepogoda za sljedeću kalendarsku godinu radi određenja mjera i postupanja djelomične sanacije šteta od prirodnih nepogoda.

Kako je Zakon stupio na snagu 23. veljače 2019. godine, Plan djelovanja Krapinsko-zagorske županije u području prirodnih nepogoda za 2019. godinu KLASA: 920-01/19-01/03, UBROJ: 2140/01-01-19-4 Županijska skupština Krapinsko-zagorske županije donijela je 5. lipnja 2019. godine.

Zakonom je propisano da plan djelovanja sadržava: popis mjera i nositelja mjera u slučaju nastajanja prirodne nepogode, procjene osiguranja opreme i drugih sredstava za zaštitu i sprječavanje stradanja imovine, gospodarskih funkcija i stradanja stanovništva te sve druge mjere koje uključuju suradnju s nadležnim tijelima iz ovoga Zakona i/ili drugih tijela, zdravstvenih ustanova i stručnjaka za područje prirodnih nepogoda.

Nacrt prijedloga Plana djelovanja Krapinsko-zagorske županije u području prirodnih nepogoda za 2020. godinu, dostavlja se u prilogu te se predlaže županu da utvrdi prijedlog istog i uputi ga na donošenje Županijskoj skupštini.

PROČELNICA
Petra Vrančić Lež

Prilog:

1. Nacrt prijedloga Plana djelovanja Krapinsko-zagorske županije u području prirodnih nepogoda za 2020. godinu,
2. Prijedlog zaključka župana



**REPUBLIKA HRVATSKA
KRAPINSKO – ZAGORSKA ŽUPANIJA
ŽUPANIJSKA SKUPŠTINA**

KLASA:920-01/19-01/06

URBROJ: 2140/01-01-19-3

Krapina, 07. studeni 2019.

Na temelju članka 17. stavka 1. Zakona o ublažavanju i uklanjanju posljedica prirodnih nepogoda („Narodne novine“, broj 16/19.) i članka 17. Statuta Krapinsko-zagorske županije („Službeni glasnik Krapinsko-zagorske županije“, broj 13/01., 5/06., 11/06.-pročišćeni tekst, 14/09., 11/13., 26/13 - pročišćeni tekst i 13/18.), Županijska skupština Krapinsko-zagorske županije na 17. sjednici održanoj dana 07. studenoga 2019. godine, donosi

**PLAN DJELOVANJA KRAPINSKO-ZAGORSKE ŽUPANIJE
U PODRUČJU PRIRODNIH NEPOGODA ZA 2020. GODINU**

I. UVOD

Ovaj Plan djelovanja Krapinsko-zagorske županije u području prirodnih nepogoda za 2020. godinu (dalje u tekstu: Plan djelovanja) donosi se s ciljem određenja mjera i postupanja djelomične sanacije šteta od prirodnih nepogoda za 2020. godinu sukladno zakonskim i podzakonskim propisima kojima se uređuju pitanja iz područja prirodnih nepogoda.

Prirodnom nepogodom, u smislu Zakona o ublažavanju i uklanjanju posljedica prirodnih nepogoda („Narodne novine“, broj 16/19., dalje u tekstu: Zakon) smatraju se iznenadne okolnosti uzrokovane nepovoljnim vremenskim prilikama, seizmičkim uzrocima i drugim prirodnim uzrocima koje prekidaju normalno odvijanje života, uzrokuju žrtve, štetu na imovini i/ili njezin gubitak te štetu na javnoj infrastrukturi i/ili u okolišu.

Štetama od prirodnih nepogoda se ne smatraju štete koje su namjerno izazvane na vlastitoj imovini te štete koje su nastale zbog nemara i/ili nepoduzimanja propisanih mjera zaštite.

Prirodnom nepogodom, sukladno Zakonu, smatraju se: potres, olujni i orkanski vjetar, požar, poplava, suša, tuča, kiša koja se smrzava u dodiru s podlogom, mraz, izvanredno velika visina snijega, snježni nanos i lavina, nagomilavanje leda na vodotocima, klizanje, tečenje, odronjavanje i prevrtanje zemljišta i druge pojave takva opsega koje, ovisno o mjesnim prilikama, uzrokuju bitne poremećaje u životu ljudi na određenom području.

Prirodna nepogoda može se proglasiti:

- ako je vrijednost ukupne izravne štete najmanje 20 % vrijednosti izvornih prihoda jedinice lokalne samouprave za prethodnu godinu, ili
- ako je prirod (rod) umanjen najmanje 30 % prethodnog trogodišnjeg prosjeka na području jedinice lokalne samouprave, ili

- ako je nepogoda umanjila vrijednost imovine na području jedinice lokalne samouprave najmanje 30 %.

Ispunjenje tih uvjeta utvrđuju općinska odnosno gradska povjerenstva.

Tijela nadležna za provedbu Zakona su:

- Vlada Republike Hrvatske
- Državno povjerenstvo, županijska te gradska i općinska povjerenstva za procjenu šteta od prirodnih nepogoda
- nadležna ministarstva (financija, poljoprivrede, šumarstva i ribarstva, gospodarstva, graditeljstva i prostornog uređenja, zaštite okoliša i energetike, mora, prometa i infrastrukture)
- jedinice lokalne i područne (regionalne) samouprave.

Državno povjerenstvo (14 članova od kojih je jedan predsjednik) imenuje Hrvatski sabor na razdoblje od 4 godine.

Županijsko povjerenstvo imenuje županijska skupština na razdoblje od četiri godine te ono obavlja sljedeće poslove:

- usklađuje rad gradskih i općinskih povjerenstava
- provjerava i utvrđuje konačnu procjenu šteta jedinica lokalne i područne (regionalne) samouprave sa svojeg područja
- podnosi Državnom povjerenstvu prijedlog s obrazloženjem za odobravanje žurne novčane pomoći za ublažavanje i djelomično uklanjanje posljedica prirodne nepogode
- po potrebi izravno na terenu i području zahvaćenom prirodnom nepogodom obavlja izvid štete na imovini u kojem mogu sudjelovati predstavnici nadležnih ministarstava odnosno pravne osobe, ovisno o vrsti i posljedicama prirodne nepogode i nastale štete
- objedinjuje i prosljeđuje putem Registra šteta Državnom povjerenstvu konačne procjene šteta te konačno izvješće o utrošku sredstava žurne pomoći i sredstava pomoći za ublažavanje i djelomično uklanjanje posljedica prirodnih nepogoda nastalih u gradovima odnosno općinama na području županije
- imenuje stručno povjerenstvo na temelju prijedloga općinskog odnosno gradskog povjerenstva
- donosi plan djelovanja u području prirodnih nepogoda iz svoje nadležnosti
- obavlja i druge poslove određene odlukom o osnivanju, odnosno poslove koje provodi u suradnji s Državnim povjerenstvom.

Općinsko odnosno gradsko povjerenstvo imenuje gradsko odnosno općinsko vijeće na razdoblje od četiri godine i o njihovu imenovanju obavještava Županijsko povjerenstvo te obavlja sljedeće poslove:

- utvrđuju i provjeravaju visinu štete od prirodne nepogode za područje općine odnosno grada
- unose podatke o prvim procjenama šteta u Registar šteta
- unose i prosljeđuju putem Registra šteta konačne procjene šteta Županijskom povjerenstvu
- raspoređuju dodijeljena sredstva pomoći za ublažavanje i djelomično uklanjanje posljedica prirodnih nepogoda oštećenima

- prate i nadziru namjensko korištenje odobrenih sredstava pomoći za djelomičnu sanaciju šteta od prirodnih nepogoda prema Zakonu
- izrađuju izvješća o utrošku dodijeljenih sredstava žurne pomoći i sredstava pomoći za ublažavanje i djelomično uklanjanje posljedica prirodnih nepogoda i dostavljaju ih Županijskom povjerenstvu putem Registra šteta
- surađuju sa Županijskim povjerenstvom u provedbi ovoga Zakona
- donose plan djelovanja u području prirodnih nepogoda iz svoje nadležnosti
- obavljaju druge poslove i aktivnosti iz svojeg djelokruga u suradnji sa Županijskim povjerenstvima

Zakonom je propisano da se članovima povjerenstava mogu imenovati osobe koje imaju dobar ugled i koje raspolažu potrebnim stručnim znanjima.

Županijsko povjerenstvo za procjenu šteta od prirodnih nepogoda Krapinsko-zagorske županije imenovala je Županijska skupština Krapinsko-zagorske županije Odlukom o osnivanju i imenovanju Županijskog povjerenstva za procjenu šteta od prirodnih nepogoda Krapinsko-zagorske županije („Službeni glasnik Krapinsko-zagorske županije“, broj 23/19.). Isto tijelo ima 7 članova koji su imenovani na 4 godine.

Novčana sredstva i druge vrste pomoći za djelomičnu sanaciju šteta od prirodnih nepogoda na imovini oštećenika osiguravaju se iz:

- državnog proračuna s proračunskog razdjela ministarstva nadležnog za financije
- fondova Europske unije
- donacija

Sredstva pomoći strogo su namjenska te se raspoređuju prema postotku oštećenja vrijednosti potvrđene konačne procjene štete, ne mogu se upotrijebiti kao kreditna sredstva niti zadržati kao prihod proračuna jedinica lokalne i područne (regionalne) samouprave, a gradonačelnici i načelnici i krajnji korisnici odgovorni su za njihovo namjensko korištenje.

Prilikom dodjele pomoći za ublažavanje i djelomično uklanjanje posljedica prirodnih nepogoda poduzetnicima na osnovi različitih mjera, a to se posebno odnosi na dodjelu novčanih sredstava u obliku subvencija ili dodjelu novčanih sredstava putem ostalih vrsta programa čiji su korisnici poduzetnici, postupaju se sukladno pravilima o državnim potporama u industriji ili poljoprivredi, šumarstvu i ribarstvu.

Sredstva pomoći za ublažavanje i djelomično uklanjanje posljedica ne dodjeljuju se za:

- štete na imovini koja je osigurana
- štete na imovini koje su izazvane namjerno, iz krajnjeg nemara ili nisu bile poduzete propisane mjere zaštite od strane korisnika ili vlasnika imovine
- neizravne štete
- štete nastale na nezakonito izgrađenim zgradama javne namjene, gospodarskim zgradama i stambenim zgradama za koje nije doneseno rješenje o izvedenom stanju prema posebnim propisima, osim kada je, prije nastanka prirodne nepogode, pokrenut postupak donošenja rješenja o izvedenom stanju, u kojem slučaju će sredstva pomoći biti dodijeljena tek kada oštećenik dostavi pravomoćno rješenje nadležnog tijela (mogu se dodijeliti i za štete na nezakonito izgrađenim stambenim zgradama korisnicima socijalne skrbi s priznatim pravom u sustavu socijalne skrbi određenim propisima)

kojima se uređuje područje socijalne skrbi i drugim pripadajućim aktima nadležnih tijela državne uprave)

- štete nastale na građevini ili području koje je, u skladu s propisima kojima se uređuje zaštita kulturnog dobra, aktom proglašeno kulturnim dobrom ili je u vrijeme nastanka prirodne nepogode u postupku proglašavanja kulturnim dobrom
- štete koje nisu na propisani način i u zadanom roku unesene u Registar šteta prema odredbama ovoga Zakona
- štete u slučaju osigurljivih rizika na imovini koja nije osigurana ako je vrijednost oštećene imovine manja od 60 % vrijednosti imovine (za štete manje od tog postotka, oštećenima se mogu dodijeliti sredstva u slučajevima otežanih gospodarskih uvjeta, socijalnih, zdravstvenih ili drugih razloga koji ugrožavaju život stanovništva na području zahvaćenom prirodnim nepogodom, o čemu odlučuje Županijsko povjerenstvo na prijedlog općinskog ili gradskog povjerenstva).

Plan iznosa sredstava donosi Državno povjerenstvo te ga uz obrazloženje dostavlja ministarstvu nadležnom za financije pri čemu iznos sredstava koji se može koristiti za djelomičnu sanaciju šteta za poljoprivredu, šumarstvo i ribarstvo ne može iznositi više od 50 % ukupno planiranih sredstava za tekuću godinu, a iznimno se mogu povećati do 70 % tih sredstava, a i smanjiti i prenamijeniti za druga područja na kojima je evidentirana šteta. Sredstva pomoći mogu se dodijeliti za štete na građevinama, opremi, zemljištima, uređajima za sanaciju posljedica šteta od prirodnih nepogoda te troškove za sanaciju nastalih šteta, a posebno za štete nastale na javnoj infrastrukturi i/ili pomoć jedinicama lokalne samouprave za troškove sanacije šteta na području zahvaćenom prirodnim nepogodom (u tom slučaju uzimaju se obzir fiskalni kapaciteti i razina općeg gospodarskog razvoja jedinice).

Ovaj Plan djelovanja, sukladno odredbama Zakona koji je stupio na snagu 23. veljače 2019. godine, sadrži:

1. popis mjera i nositelja mjera u slučaju nastajanja prirodne nepogode
2. procjenu osiguranja opreme i drugih sredstava za zaštitu i sprječavanje stradanja imovine, gospodarskih funkcija i stradanja stanovništva
3. sve druge mjere koje uključuju suradnju s nadležnim tijelima iz Zakona i/ili drugih tijela, znanstvenih ustanova i stručnjaka za područje prirodnih nepogoda.

O izvršenju ovog Plana djelovanja, župan Krapinsko-zagorske županije podnijeti će Županijskoj skupštini Krapinsko-zagorske županije izvješće, do 31. ožujka 2021. godine.

II. POPIS MJERA I NOSITELJA U SLUČAJU NASTAJANJA PRIRODNE NEPOGODE

Prirodne nepogode koje su u proteklih 20 godina najčešće zahvaćale područje Krapinsko-zagorske županije su:

- klizanje, tečenje, odronjavanje i prevrtanje zemljišta – klizišta
- olujna nevremena s jakim vjetrom i obilnim kišama
- tuča
- poplave
- mraz.

Podaci o pojavnosti pojedinih prirodnih nepogoda korisni su za planiranje mjera u slučaju nastanka prirodnih nepogoda iste vrste i intenziteta dok je kod dijela prirodnih nepogoda (npr. potresa) korisnost podataka o pojavnosti istih, čak i kroz dulje vremensko razdoblje, od manjeg utjecaja na mogućnost planiranja sveobuhvatnih mjera i značajnih sredstava pomoći.

Prilikom provedbi mjera radi djelomičnog ublažavanja šteta od prirodnih nepogoda o kojima odlučuju nadležna tijela iz Zakona, obvezno se uzima u obzir opseg nastalih šteta i utjecaj prirodnih nepogoda na stradanja stanovništva, ugrozu života i zdravlja ljudi te onemogućavanje nesmetanog funkcioniranja gospodarstva.

Ukoliko se radi o prirodnoj nepogodi koja ima tendenciju razvoja u veliku nesreću ili katastrofu te kada je proglašena velika nesreća ili katastrofa, obvezna je primjena postupaka temeljem Zakona o sustavu civilne zaštite („Narodne novine“, broj 82/15. i 118/18.) te odnosnih planova djelovanja civilne zaštite ili planova zaštite i spašavanja jedinica lokalne samouprave i Krapinsko-zagorske županije, a prema potrebi i Plana zaštite i spašavanja za područje Republike Hrvatske („Narodne novine“, broj 96/10.). Također, postupanja u slučaju požara pa tako i u slučaju kada isti ima obilježja prirodne nepogode, utvrđena su Planom zaštite od požara Krapinsko-zagorske županije („Službeni glasnik Krapinsko-zagorske županije“, broj 17/18.) te se ne obrađuju posebno u ovome Planu djelovanja.

Kako se prirodne nepogode uglavnom javljaju iznenada i teško je predvidjeti njihov intenzitet, a time i razmjere štete, od mjera u slučaju nastanka prirodne nepogode, ovisno o vrsti prirodne nepogode, provode se sve ili neke od sljedećih mjera, ne nužno navedenim redoslijedom:

1. žurno prikupljanje podataka o nastaloj prirodnoj nepogodi
2. proglašenje prirodne nepogode
3. usklađivanje sudionika i operativnih snaga sustava civilne zaštite
4. obavješćavanje javnosti o nastaloj prirodnoj nepogodi
5. organizacija javnog reda i mira na pogođenom području
6. provedba evakuacije, prihvata i zbrinjavanja ugroženog stanovništva i imovine
7. osiguravanje i raspodjela pomoći stradalom i ugroženom stanovništvu
8. osiguranje sigurnog odvijanja prometa na pogođenom području
9. procjena štete od prirodne nepogode
10. sanacija područja zahvaćenog prirodnom nepogodom
11. normalizacija opskrbe energentima, pružanja komunalnih usluga i odvijanja prometa
12. dodjela pomoći za djelomičnu sanaciju šteta nastalih od prirodnih nepogoda

13. izvještavanje o utrošku sredstava pomoći za djelomičnu sanaciju šteta nastalih od prirodnih nepogoda

1. Žurno prikupljanje podataka o nastaloj prirodnoj nepogodi

Svi građani, a posebno sudionici i operativne snage sustava civilne zaštite koji primijete neposrednu opasnost od nastupanja prirodne nepogode ili čim uoče da su nastupile neke od posljedica prirodne nepogode, dužni su o tome obavijestiti Županijski centar 112 ili bilo koju od žurnih službi, već prema vrsti uočene posljedice.

Ovisno o zahvaćenom području i težini posljedica, izvršno tijelo jedinica lokalne samouprave i/ili izvršno tijelo Krapinsko-zagorske županije prikuplja podatke od sudionika i operativnih snaga sustava civilne zaštite ili od drugih fizičkih i pravnih osoba, ovisno o vrsti prirodne nepogode.

NOSITELJI: izvršna tijela jedinica lokalne samouprave, župan

2. Proglašenje prirodne nepogode

Odluku o proglašenju prirodne nepogode za jedinice lokalne samouprave na području Krapinsko-zagorske županije donosi župan na prijedlog općinskog načelnika odnosno gradonačelnika, a u slučaju da proglašava prirodnu nepogodu na području Krapinsko-zagorske županije, odluku donosi samostalno, a u oba slučaju moraju biti ispunjeni uvjeti za proglašenje iz članka 3. stavka 4. Zakona. Proglašenje prirodne nepogode na području dviju ili više županija u nadležnosti je Vlade Republike Hrvatske te ista odluku o proglašenju donosi prema vlastitoj prosudbi. Sukladno članku 4. Pravilnika o registru šteta od prirodnih nepogoda („Narodne novine“, broj 65/19.) odluka o proglašenju prirodne nepogode unosi se u Registar šteta po vrsti prirodne nepogode.

NOSITELJI: izvršna tijela jedinica lokalne samouprave, župan, Vlada Republike Hrvatske

3. Usklađivanje sudionika i operativnih snaga sustava civilne zaštite

Svaki od sudionika i svaka operativna snaga sustava civilne zaštite postupa sukladno utvrđenim standardnim operativnim postupcima i odnosnim zakonskim i podzakonskim propisima. U slučaju potrebe, sastaje se nadležan stožer civilne zaštite te načelnik stožera, sukladno specifičnostima prirodne nepogode određuje koordinatora na lokaciji iz redova operativnih snaga sustava civilne zaštite. Koordinator na lokaciji procjenjuje nastalu situaciju i njezine posljedice na terenu te u suradnji s nadležnim stožerom civilne zaštite usklađuje djelovanje operativnih snaga sustava civilne zaštite, a u slučaju kada prirodna nepogoda poprimi obilježja velike nesreće i katastrofe, djelovanje operativnih snaga koordinira izvršno tijelo jedinice lokalne samouprave ili Županije uz stručnu potporu nadležnog stožera civilne zaštite.

NOSITELJI: stožeri civilne zaštite jedinica lokalne samouprave i Stožer civilne zaštite Krapinsko-zagorske županije

4. Obavješćavanje javnosti o nastaloj prirodnoj nepogodi

U slučaju nastanka prirodne nepogode, ovisno o vrsti i intenzitetu, o nastaloj prirodnoj nepogodi stanovništvo se obavještava putem uobičajenih načina komunikacije – radija, službenih mrežnih stranica jedinice lokalne samouprave i Krapinsko-zagorske županije, televizije, društvenih mreža te se na službenoj mrežnoj stranici Krapinsko-zagorske županije, na službenoj mrežnoj stranici jedinice za koju je proglašena prirodna nepogoda i u „Službenom glasniku Krapinsko-zagorske županije“ objavljuje odluka o proglašenju prirodne nepogode. Preporuka je da jedinice lokalne samouprave na svojim mrežnim stranicama objave upute na koji način i u kojem roku oštećenici mogu prijaviti štete na imovini.

NOSITELJI: operativne snage sustava civilne zaštite, jedinice lokalne samouprave i Krapinsko-zagorska županija

5. Organizacija javnog reda i mira na pogođenom području

Sukladno zakonskim propisima, za isto su zadužene snage Ministarstva unutarnjih poslova, a po potrebi, ovisno o prirodnoj nepogodi i za zadatke za koje je to dopušteno, angažirati će se i pripadnici operativnih snaga sustava civilne zaštite i/ili zaštitarske službe.

NOSITELJI: Policijska uprava krapinsko-zagorska

6. Provedba evakuacije, prihvata i zbrinjavanja ugroženog stanovništva i imovine

Sukladno odredbama Zakona o sustavu civilne zaštite, izvršno tijelo jedinice lokalne samouprave i/ili župan, osigurati će uvjete za premještanje, sklanjanje, evakuaciju i zbrinjavanje te izvršavanje zadaća u provedbi drugih mjera civilne zaštite u zaštiti i spašavanju građana, materijalnih i kulturnih dobara i okoliša. Mjera će se provesti uz sudjelovanje nositelja i operativnih snaga sustava civilne zaštite.

NOSITELJI: izvršna tijela jedinica lokalne samouprave, župan

7. Osiguravanje i raspodjela pomoći stradalom i ugroženom stanovništvu

Ovisno o vrsti prirodne nepogode, ova mjera može obuhvaćati opskrbu pitkom vodom (onečišćenje vodoopskrbnog sustava uslijed poplave), dostavu lijekova i namirnica stanovnicima do kojih je otežan pristup (nanosi snijega, klizište) i sl. Za provedbu mjere zadužene su temeljne operativne snage sustava civilne zaštite, ovisno o specijalnosti.

NOSITELJI: Društvo Crvenog križa Krapinsko-zagorske županije i gradska društva, Hrvatska gorska služba spašavanja Stanica Krapina, vatrogasne snage

8. Osiguranje sigurnog odvijanja prometa na pogođenom području

U slučaju nastanka prirodne nepogode koja ima za posljedicu poremećaje u odvijanju cestovnog ili željezničkog prometa, sukladno zakonskim ovlastima, sigurno odvijanje prometa osigurati će snage policije, a potrebne znakove upozorenja na prometnicama osigurati će i postaviti jedinice lokalne samouprave, nadležna uprava za ceste ili društvo koje upravlja cestom u državnom vlasništvu, ovisno o kategorizaciji prometnice ako se radi o cestama. U slučaju poremećaja u željezničkom prometu, sigurno odvijanje prometa osigurava HŽ Infrastruktura d.o.o.

NOSITELJI: Policijska uprava krapinsko-zagorska, jedinice lokalne samouprave, Županijska uprava za ceste Krapinsko-zagorske županije, Županijske ceste Zagrebačke županije, Hrvatske ceste d.o.o, Hrvatske autoceste d.o.o, HŽ Infrastruktura d.o.o.

9. Procjena štete od prirodne nepogode

Odvija se sukladno odredbama Zakona i Pravilnika o registru šteta od prirodnih nepogoda, a radnje provode nadležna tijela iz članka 5. Zakona. Registar šteta je središnji izvor informacija o svim štetama nastalim uslijed prirodnih nepogoda na području Republike Hrvatske.

9.1. Prva procjena štete i unos podataka u Registar šteta

Nakon nastanka prirodne nepogode oštećenici prijavljuju štetu na imovini gradskom ili općinskom povjerenstvu u pisanom obliku, na propisanom obrascu, najkasnije u roku od 8 dana od dana donošenja odluke o proglašenju prirodne nepogode, a iznimno (u slučaju objektivnih razloga na koje oštećenik nije mogao utjecati) u roku od 12 dana od dana donošenja odluke o proglašenju prirodne nepogode.

Nakon isteka tog roka, općinsko odnosno gradsko povjerenstvo unosi sve zaprimljene prve procjene štete u Registar šteta najkasnije u roku od 15 dana od dana donošenja odluke o proglašenju prirodne nepogode pri čemu županijsko povjerenstvo, na temelju zahtjeva općinskog ili gradskog povjerenstva, iznimno može taj rok produljiti za 8 dana u slučaju postojanja objektivnih razloga zbog kojih je bio onemogućen elektronički unos podataka u Registar šteta. Sadržaj i način dostave podataka u Registar šteta propisan je Pravilnikom o registru šteta od prirodnih nepogoda koji je stupio na snagu 13. srpnja 2019. godine.

Štetu na području jedinice lokalne samouprave utvrđuju i provjeravaju gradska i općinska povjerenstva za procjenu šteta od prirodnih nepogoda te podatke o prvim procjenama šteta unose u Registar šteta.

Prva procjena štete sadržava:

- datum donošenja odluke o proglašenju prirodne nepogode i njezin broj
- podatke o vrsti prirodne nepogode
- podatke o trajanju prirodne nepogode
- podatke o području zahvaćenom prirodnom nepogodom
- podatke o vrsti, opisu te vrijednosti oštećene imovine
- podatke o ukupnom iznosu prijavljene štete
- podatke i informacije o potrebi žurnog djelovanja i dodjeli pomoći za sanaciju i djelomično uklanjanje posljedica prirodne nepogode te ostale podatke o prijavi štete sukladno Zakonu.

9.2. Prijava konačne procjene štete u Registar šteta

Konačna procjena štete predstavlja procijenjenu vrijednost nastale štete uzrokovane prirodnim nepogodom na imovini oštećenika izražene u novčanoj vrijednosti na temelju prijave i procjene štete. Ona obuhvaća vrstu i opseg štete u vrijednosnim (financijskim) i naturalnim pokazateljima prema području, imovini, djelatnostima, vremenu i uzrocima njezina nastanka te korisnicima i vlasnicima imovine. Konačnu procjenu štete utvrđuje općinsko odnosno gradsko

povjerenstvo na temelju izvršenog uvida u nastalu štetu na temelju prijave oštećenika, a tijekom procjene i utvrđivanja konačne procjene štete posebno se utvrđuju:

- stradanja stanovništva
- opseg štete na imovini
- opseg štete koja je nastala zbog prekida proizvodnje, prekida rada ili poremećaja u neproizvodnim djelatnostima ili umanjenog prinosa u poljoprivredi, šumarsku ili ribarstvu
- iznos troškova za ublažavanje i djelomično uklanjanje izravnih posljedica prirodnih nepogoda
- opseg osiguranja imovine i života kod osiguravatelja
- vlastite mogućnosti oštećenika glede uklanjanja posljedica štete.

Konačnu procjenu štete po svakom pojedinom oštećeniku općinsko odnosno gradsko povjerenstvo prijavljuje županijskom povjerenstvu u roku od 50 dana od dana donošenja odluke o proglašenju prirodne nepogode putem Registra šteta, a iznimno, ako se šteta na dugotrajnim nasadima utvrdi nakon isteka roka za prijavu konačne procjene štete, oštećenik ima pravo zatražiti nadopunu prikaza štete najkasnije četiri mjeseca nakon isteka roka za prijavu štete.

Pri konačnoj procjeni štete procjenjuje se vrijednost imovine prema jedinstvenim cijenama, važećim tržišnim cijenama ili drugim pokazateljima primjenjivim za pojedinu vrstu imovine oštećene zbog prirodne nepogode. Za štete za koje nisu propisane jedinstvene cijene koriste se važeće tržišne cijene za pojedinu vrstu imovine.

Prijava konačne procjene štete koju gradsko i općinsko povjerenstvo unosi u Registar šteta sadržava:

- odluku o proglašenju prirodne nepogode s obrazloženjem
- podatke o dokumentaciji vlasništva imovine i njihovoj vrsti
- podatke o vremenu i području nastanka prirodne nepogode
- podatke o uzroku i opsegu štete
- podatke o posljedicama prirodne nepogode za javni i gospodarski život jedinice lokalne samouprave i Županije te
- ostale statističke i vrijednosne podatke uređene Zakonom.

9.3. Potvrda konačne procjene štete u Registru šteta

Županijsko povjerenstvo konačno prijavljene štete dostavlja Državnom povjerenstvu i nadležnim ministarstvima u roku od 60 dana od dana donošenja odluke o proglašenju elementarne nepogode, putem Registra šteta, a potvrdu konačne procjene štete obavljaju nadležna ministarstva.

Potvrda konačne procjene štete predstavlja realnu procjenu vrijednosti imovine na kojoj je nastala šteta i procijenjenu vrijednost štete na istoj imovini sukladno podacima unesenim u Registar šteta, a odnosi se na:

- primjenu referentnih i/ili tržišnih cijena za utvrđivanje visine štete od prirodnih nepogoda za pojedinu vrstu imovine na kojoj je nastala šteta
- provjeru i utvrđivanje podataka o prosječnom prirodnom po pojedinim kulturama i oštećenjima kulture za područje poljoprivrede, šumarstva ili ribarstva

- određivanje štete za poljoprivredne kulture i višegodišnje nasade kojima je šteta od prirodne nepogode prouzročila umanjeње prinosa od 30 i više posto po hektaru prema prethodnom trogodišnjem prosjeku za određenu županiju
- građevine ako je prirodna nepogoda prouzročila oštećenje ili uništenje dijela građevine koji se procjenjuje od 60 i više posto vrijednosti građevine
- provjeru i utvrđivanje podataka o vrijednosti, vijeku trajanja oštećene imovine, druge opreme i koeficijentu njihove istrošenosti
- utvrđivanje i određivanje podataka o vrijednosti oštećenja uzrokovanog prirodnom nepogodom na imovini (građevina te druga javna infrastruktura)
- utvrđivanje postotka oštećenja imovine uzrokovanih drugim prirodnim nepogodama koje su nastale na imovini prije potvrđivanja štete u istoj kalendarskoj godini u kojoj je nastala prirodna nepogoda
- druge podatke o iskazanom iznosu prijavljene štete.

Osim na temelju podataka iz Registra šteta, potvrđivanje se provodi na osnovi cjelokupne i potpuno dostavljene dokumentacije i obrazaca i/ili izravnim izvidom oštećenja na terenu i pristupom imovini koja je predmetom prijave štete prema Zakonu.

NOSITELJI: gradska i općinska povjerenstva za procjenu šteta od prirodnih nepogoda, Županijsko povjerenstvo za procjenu štete od prirodnih nepogoda, nadležna ministarstva

10. Sanacija područja zahvaćenog prirodnom nepogodom

Obuhvaća provedbu mjera koje se razlikuju obzirom na vrstu i intenzitet prirodne nepogode. Ovisno o tome, obuhvaća provedbu zdravstvenih i higijensko-epidemioloških mjera, provedbu veterinarskih mjera, agrotehničkih mjera, otklanjanje naplavina, sanaciju vodotoka, uklanjanje ruševina i srušenog drveća i druge mjere. Jedinice lokalne samouprave i Krapinsko-zagorska županija koordiniraju postupanje nadležnih službi.

NOSITELJI: Jedinice lokalne samouprave i Krapinsko-zagorska županija, Zavod za javno zdravstvo Krapinsko-zagorske županije, veterinarske stanice, vatrogasne snage, pravne osobe u sustavu civilne zaštite

11. Normalizacija opskrbe energentima, pružanja komunalnih usluga i odvijanja prometa

Ovisno o vrsti elementarne nepogode, za normalizaciju opskrbe energentima, pružanja komunalnih usluga i odvijanja prometa nadležne su pravne osobe po područjima – komunalna trgovačka društva, izdvojeni pogoni jedinica lokalne samouprave, trgovačka društva zadužena za opskrbu pitkom vodom i odvodnju, opskrbu prirodnim plinom, električnom energijom, nadležne uprave za ceste, Policijska uprava krapinsko-zagorska. Jedinice lokalne samouprave i Krapinsko-zagorska županija koordiniraju njihovo postupanje ovisno o zahvaćenom području.

NOSITELJI: Jedinice lokalne samouprave i Krapinsko-zagorska županija, pravne osobe prema područjima nadležnosti

12. Dodjela pomoći za djelomičnu sanaciju šteta nastalih od prirodnih nepogoda

12.1. Dodjela pomoći za djelomičnu sanaciju šteta nastalih od prirodnih nepogoda kroz postupak koji provodi Državno povjerenstvo

Nadležna ministarstva sastavljaju izvješće s prikazom svih potvrđenih šteta iz svoje nadležnosti te na temelju istog izrađuju prijedlog o načinu dodjele pomoći za djelomičnu sanaciju šteta nastalih od prirodnih nepogoda koji dostavljaju Državnom povjerenstvu, a prijedlog sadržava:

- cjelovit prikaz šteta i prijedlog isplate sredstava pomoći za djelomičnu sanaciju šteta od prirodnih nepogoda
- prijedlog i načine određenja kriterija i postotaka davanja sredstava pomoći za djelomičnu sanaciju šteta od prirodnih nepogoda u odnosu na iskazanu vrijednost štete i vrsti štete koja je nastala zbog prirodne nepogode
- prijedlog ostalih mjera postupanja radi djelomične sanacije šteta od prirodnih nepogoda.

Državno povjerenstvo pristupa provjeri i obradi podataka o konačnim procjenama šteta na temelju podataka iz Registra šteta i ostale dokumentacije te utvrđuje iznos pomoći za pojedinu vrstu štete i oštećenike tako da određuje postotak isplate novčanih sredstava u odnosu na iznos konačne potvrđene štete na imovini oštećenika. Prije isplate sredstava pomoći za ublažavanje i djelomično uklanjanje posljedica prirodnih nepogoda, Državno povjerenstvo podnosi Vladi Republike Hrvatske prijedlog za dodjelu pomoći pri čemu iznos novčanih sredstava ne može biti veći od 5 % iznosa konačne potvrđene štete na imovini pojedinog oštećenika. Iznimno, Državno povjerenstvo može predložiti Vladi Republike Hrvatske dodjelu većih iznosa pomoći kada su stradanja imovine i stanovništva takva da prijete ugrozom zdravlja i života i funkcioniranjem gospodarstva na području pogođenom prirodnim nepogodom.

O prijedlozima Državnog povjerenstva, Vlada Republike Hrvatske donosi odluku.

12.2. Dodjela žurne pomoći

Žurna pomoć dodjeljuje se iz državnog proračuna, proračuna jedinica lokalne i područne (regionalne) samouprave u svrhu djelomične sanacije štete od prirodnih nepogoda u tekućoj kalendarskoj godini:

- jedinicama lokalne i područne (regionalne) samouprave za pokriće troškova sanacije šteta na javnoj infrastrukturi, troškova nabave opreme za saniranje posljedica prirodne nepogode, za pokriće drugih troškova koji su usmjereni saniranju šteta od prirodne nepogode za koje ne postoje dostatni financijski izvori usmjereni na sprječavanje daljnjih šteta koje mogu ugroziti gospodarsko funkcioniranje i štetno djelovati na život i zdravlje stanovništva te onečišćenje prirodnog okoliša
- oštećenicima fizičkim osobama koje nisu poduzetnici u smislu ovoga Zakona, a koje su pretrpjele štete na imovini, posebice ugroženim skupinama, starijima i bolesnima i ostalima kojima prijete ugroza zdravlja i života na području zahvaćenom prirodnim nepogodom.

Žurnu pomoć dodjeljuje Vlada Republike Hrvatske, jedinice lokalne i područne (regionalne) samouprave te se u pravilu dodjeljuje kao predujam i ne isključuje dodjelu pomoći u postupku opisanom pod točkom 12.1. Ako iznos predujma bude veći od iznosa pomoći utvrđenog za konačne potvrđene štete u Registru šteta, jedinice lokalne samouprave dužne su osigurati povrat viška sredstava u državni proračun Republike Hrvatske ili proračun jedinica lokalne i područne (regionalne) samouprave.

Vlada Republike Hrvatske o dodjeli žurne pomoći donosi odluku koju može donijeti i na temelju prijedloga Državnog povjerenstva i/ili jedinica lokalne i područne (regionalne) samouprave, a u odluci određuje:

- vrijednost novčanih sredstava žurne pomoći
- kriterije, način raspodjele i namjene korištenja žurne pomoći
- ministarstva nadležna za provedbu isplate žurne pomoći
- jedinice lokalne i područne (regionalne) samouprave kojima se dodjeljuje žurna pomoć
- druge uvjete i postupanja u raspodjeli žurne pomoći.

Izvješće o utrošku dodijeljenih sredstava žurne pomoći nadležna ministarstva, Grad Zagreb, županije, općine odnosno gradovi dužni su dostaviti Vladi Republike Hrvatske u roku navedenom u odluci.

Jedinice lokalne i područne (regionalne) samouprave mogu isplatiti žurnu pomoć iz raspoloživih sredstava svojih proračuna, a prijedlog dodjele žurne pomoći predstavničkom tijelu jedinica lokalne i područne (regionalne) samouprave upućuje župan ili gradonačelnik odnosno općinski načelnik.

Predstavničko tijelo jedinica lokalne i područne (regionalne) samouprave donosi odluku o prijedlogu kojom se određuje:

- vrijednost novčanih sredstava žurne pomoći
- kriteriji, način raspodjele i namjena korištenja žurne pomoći te
- drugi uvjeti i postupanja u raspodjeli žurne pomoći.

NOSITELJI: izvršno tijelo jedinice lokalne samouprave, župan, predstavnička tijela jedinica lokalne samouprave, Županijska skupština Krapinsko-zagorske županije, općinska, gradska i Županijsko povjerenstvo za procjenu šteta od prirodnih nepogoda, Državno povjerenstvo za procjenu šteta od prirodnih nepogoda, nadležna ministarstva, Vlada Republike Hrvatske

13. Izvještavanje o utrošku sredstava pomoći za djelomičnu sanaciju šteta nastalih od prirodnih nepogoda

Gradska i općinska povjerenstva putem Registra šteta podnose Županijskom povjerenstvu izvješće o utrošku sredstava za ublažavanje i djelomično uklanjanje posljedica prirodnih nepogoda dodijeljenih iz državnog proračuna Republike Hrvatske. Osim navedenog izvješća gradsko ili općinsko povjerenstvo Županijskom povjerenstvu dostavlja i druge podatke u pisanom i/ili elektroničkom obliku koji osobito uključuju obrazloženja koja se odnose na utrošak i namjensko korištenje novčanih sredstava dodijeljenih iz državnog proračuna Republike Hrvatske, uključujući i izvore sredstava iz fondova Europske unije.

Županijsko povjerenstvo na temelju prikupljenih podataka i izvješća podnosi Državnom povjerenstvu izvješće o utrošku dodijeljenih sredstava za ublažavanje i djelomično uklanjanje posljedica prirodnih nepogoda sa stavke za prirodne nepogode u državnom proračunu Republike Hrvatske, putem Registra šteta i pisanim putem te su u tom izvješću navode sredstva koja se za tu štetu dodjeljuju na razini županije, grada ili općine, kao i sredstva za naknadu štete iz drugih izvora. Izvješća županijskih povjerenstava i Gradskog povjerenstva Grada Zagreba objedinjuje Državno povjerenstvo te izrađuje skupno izvješće o utrošku dodijeljenih sredstava sa stavke za prirodne nepogode u državnom proračunu Republike Hrvatske, koji dostavlja Vladi

Republike Hrvatske. Oblik i način dostave izvješća ministar financija propisao je Pravilnikom o Registru šteta od prirodnih nepogoda.

Izvješće o utrošku sredstava za ublažavanje i djelomično uklanjanje posljedica prirodnih nepogoda dodijeljenih iz državnog proračuna koje gradsko ili općinsko povjerenstvo putem Registra šteta podnosi županijskom povjerenstvu u roku od 20 dana od dana donošenja Odluke Vlade Republike Hrvatske od dodijeli sredstava pomoći sadrži: podatke o ukupnom broju oštećenika kojima su dodijeljena sredstva pomoći, podatke o broju fizičkih i pravnih osoba kojima su dodijeljena sredstva pomoći, podatke o povratu sredstava pomoći u državni proračun, podatke o dodijeljenim sredstvima pomoći iz drugih izvora. U roku od 30 dana od dana donošenja spomenute Odluke, Županijsko povjerenstvo putem Registra šteta i pisanim putem, podnosi Državnom povjerenstvu izvješće o utrošku dodijeljenih sredstava za ublažavanje i djelomično uklanjanje posljedica prirodnih nepogoda sa stavke za prirodne nepogode u državnom proračunu.

NOSITELJI: općinska, gradska i Županijsko povjerenstvo za procjenu šteta od prirodnih nepogoda, Državno povjerenstvo za procjenu šteta od prirodnih nepogoda

III. PROCJENE OSIGURANJA OPREME I DRUGIH SREDSTAVA ZA ZAŠTITU I SPREČAVANJE STRADANJA IMOVINE, GOSPODARSKIH FUNKCIJA I STRADANJA STANOVNIŠTVA

U slučaju nastanka prirodne nepogode, jedinica lokalne samouprave na čijem je području nastala nepogoda aktivirati će raspoloživa sredstva i opremu temeljnih operativnih snaga civilne zaštite na svojem području, opremu i druga sredstva pravnih osoba iz nadležnosti sukladno vrsti prirodne nepogode, a po potrebi angažirati i druge pravne i fizičke osobe na zaštiti i sprečavanju stradanja imovine, gospodarskih funkcija i stanovništva.

Prema načelu solidarnosti, pogođenoj jedinici lokalne samouprave upućuje se dodatna pomoć sa županijske razine nakon što je angažirala sve svoje raspoložive resurse i sposobnosti sudionika i operativnih snaga sustava civilne zaštite sa svojeg područja.

Krapinsko-zagorska županija (iz razloga bolje operativnosti) sama ne raspolaže značajnijom vlastitom opremom niti sredstvima za zaštitu i sprečavanje stradanja imovine, gospodarskih funkcija i stradanja stanovništva, već istima raspolažu poglavito temeljne operativne snage sustava civilne zaštite, a što je, velikim dijelom financirano iz sredstava Krapinsko-zagorske županije. Primjerice, u 2019. godini, Krapinsko-zagorska županije nabavila je PVC pokrivke koje su raspoređene na dvije javne vatrogasne postrojbe kako bi se mogle koristiti kod intervencija prilikom prirodnih nepogoda nastalih uslijed primjerice olujnih nevremena (kada su česta oštećenja krovništa građevinskih objekata i sl.) i slično.

Sukladno podacima iz Godišnje analize stanja sustava civilne zaštite na području Krapinsko-zagorske županije za 2018. godinu („Službeni glasnik Krapinsko-zagorske županije“, broj 3/19.) i podacima prikupljenih u svrhu izrade Godišnje analize stanja sustava civilne zaštite za temeljne operativne snage sustava civilne zaštite Krapinsko-zagorske županije (snage vatrogastva, Društvo Crvenog križa Krapinsko-zagorske županije i gradska društva Crvenog križa, Hrvatska gorska služba spašavanja) te zdravstvene ustanove Krapinsko-zagorske županije (prvenstveno Zavod za hitnu medicinu Krapinsko-zagorske županije) raspolažu obučanim ljudskim kapacitetima i opremom kojom mogu adekvatno odgovoriti na posljedice prirodnih nepogoda koje nemaju značaj masovnosti i koje ujedno nemaju značaj velike nesreće

ili katastrofe te se procjenjuje da su oprema i druga sredstva za zaštitu i sprečavanje stradanja imovine i stanovništva za slučaj prirodnih nepogoda koje su se pojavljivale u posljednjih 20 godina, na prihvatljivoj razini.

Oprema i druga sredstva za zaštitu stradanja gospodarskih funkcija osigurana su prvenstveno na razini pojedinih gospodarskih subjekata, ovisno o tome radi li se o poljoprivrednoj proizvodnji, industriji, obrtništvu ili uslužnim djelatnostima.

IV. DRUGE MJERE KOJE UKLJUČUJU SURADNJU S NADLEŽNIM TIJELIMA IZ ZAKONA I/ILI DRUGIH TIJELA, ZNANSTVENIH USTANOVA I STRUČNJAKA ZA PODRUČJE PRIRODNIH NEPOGODA.

Ove mjere obuhvaćaju sljedeće:

1. mjere koje je utvrdila i koje provodi Krapinsko-zagorska županija
2. suradnja povjerenstava za procjenu štete od prirodnih nepogoda na lokalnoj, područnoj (regionalnoj) i državnoj razini i suradnja stručnih povjerenstava jedinica lokalne samouprave s povjerenstvima za procjenu šteta od prirodnih nepogoda
3. suradnju jedinica lokalne samouprave i Krapinsko-zagorske županije sa znanstvenim ustanovama i stručnjacima za područje prirodnih nepogoda

1. Mjere koje je utvrdila i koje provodi Krapinsko-zagorska županija

Kriterijima za sufinanciranje sanacije šteta od elementarnih nepogoda („Službeni glasnik Krapinsko-zagorske županije“, broj 4/16. i 13/18.) Županijska skupština Krapinsko-zagorske županije utvrdila je kriterije za sufinanciranje troškova gradovima i općinama na području Krapinsko-zagorske županije, a koja su isključivo namijenjena za:

- izradu projektno-tehničke dokumentacije za sanaciju klizišta (tehničko rješenje, geodetski snimak, geomehanički elaborat, glavni-izvedbeni projekt, plan izvođenja radova, revizija projekta i elaborat iskolčenja građevine) – do 50 % iznosa, maksimalno 30.000,00 kuna
- sanaciju klizišta – maksimalno 30.000,00 kuna za jedinice lokalne samouprave s indeksom razvijenosti do 100 % i maksimalno 20.000,00 kuna za one s indeksom razvijenosti većim od 100 %
- nabavu kamenog materijala za sanaciju nerazvrstanih makadamskih cesta – do 50% iznosa za nabavu kamenog materijala za sanaciju nerazvrstanih makadamskih cesta oštećenih uslijed elementarnih nepogoda (bujične vode, poplave i slično), a maksimalno 15.000,00 kuna

Temeljem Kriterija za sufinanciranje sanacije šteta od elementarnih nepogoda, župan je donio Pravilnik o načinu ostvarivanja prava na sufinanciranje sanacije šteta od elementarnih nepogoda („Službeni glasnik Krapinsko-zagorske županije“, broj 17/18. i 19/18. – ispravak) kojim su propisani uvjeti i način za ostvarivanje prava jedinica lokalne samouprave na sufinanciranje navedenih troškova.

Važno je napomenuti da kriterij za dodjelu sredstava po navedenoj osnovi nije bilo proglašenje elementarne nepogode (po terminologiji Zakona sada – „prirodne nepogode“) u smislu Zakona o zaštiti od elementarnih nepogoda („Narodne novine“, broj 73/97. i 174/04.) već je pomoć gradovima i općinama dodjeljivana bez obzira da li je elementarna nepogoda bila proglašena.

Nacrtom prijedloga Proračuna Krapinsko-zagorske županije za 2020. godinu na razdjelu Upravnog odjela za gospodarstvo, poljoprivredu, promet i komunalnu infrastrukturu, na odgovarajućim proračunskim pozicijama, predložiti će se planiranje sredstava pomoći gradovima i općinama za sljedeće namjene:

- sufinanciranje izrade projektno-tehničke dokumentacije za sanaciju klizišta
- sufinanciranje sanacije klizišta (koja ugrožavaju stambene i gospodarske objekte, i nerazvrstane ceste)
- sufinanciranje nabave kamenog materijala za sanaciju oštećenih nerazvrstanih cesta

Također, na istom razdjelu, planira se predložiti i osiguranje određenih sredstava na odgovarajućoj poziciji za naknadu štete pravnim i fizičkim osobama.

Sredstva se dodjeljuju fizičkim osobama za sljedeće namjene: sanacija stambenih i gospodarskih objekata oštećenih uslijed pojave požara, uslijed olujnog nevremena i bujičnih voda.

U planu je i osiguravanje sredstava za pomoć gradovima i općinama za uređenje prometne i komunalne infrastrukture (tzv „male komunalne akcije“) od kojih bi se jedan dio odnosio i na sanaciju manjih odrona i klizišta uz nerazvrstane ceste.

Županijska skupština Krapinsko-zagorske županije za svaku kalendarsku godinu donosi Mjere razvoja poljoprivredne proizvodnje Krapinsko-zagorske županije. Cilj je da se temeljem provedene analize iskorištenosti osiguranih sredstava te nakon ankete provedene kod korisnika mjera, za svaku godinu donesu mjere za koje je iskazan najveći interes i/ili potreba potencijalnih korisnika.

Obzirom da se Mjere razvoja poljoprivredne proizvodnje Krapinsko-zagorske županije za 2020. godinu donose zajedno s Proračunom Krapinsko-zagorske županije za 2020. godinu, u iste će se ugraditi i prihvatljive aktivnosti koje će sprečavati štete od elementarnih nepogoda na poljoprivrednim kulturama. Mjere razvoja poljoprivredne proizvodnje Krapinsko-zagorske županije za 2020. godinu moraju biti usklađene s Uredbama Komisije EU br.1407/2013. i 1408/2013. godini o primjeni članka 107. i 108. Ugovora o financiranju Europske unije na potpore *de minimis* (poljoprivredni i gospodarski *de minimis*) te se za iste mora dobiti odobrenje Ministarstva poljoprivrede.

Člankom 56. i 57. Zakona o proračunu („Narodne novine“, broj 87/08., 109/07., 136/12. i 15/15.) propisano je da se sredstva proračunske zalihe koriste za nepredviđene namjene za koje u proračunu nisu osigurana sredstva, ili za namjene za koje se tijekom godine pokaže da za njih nisu utvrđena sredstva jer ih pri planiranju proračuna nije bilo moguće predvidjeti te stoga ta sredstva mogu koristiti za financiranje rashoda nastalih pri otklanjanju posljedica elementarnih nepogoda o čemu odlučuje župan i o tome obavezno izvještava Županijsku skupštinu Krapinsko-zagorske županije.

2. Suradnja povjerenstava za procjenu štete od prirodnih nepogoda na lokalnoj, područnoj (regionalnoj) i državnoj razini i suradnja stručnih povjerenstava

jedinica lokalne samouprave s povjerenstvima za procjenu šteta od prirodnih nepogoda

Suradnja se odvija sukladno odredbama Zakona kojim je propisano da postupanja i poslove sva povjerenstva provode u suradnji s nadležnim ministarstvima, Vladom Republike Hrvatske i drugim tijelima koja sudjeluju u određenju kriterija i isplate sredstava pomoći za djelomičnu sanaciju šteta od prirodnih nepogoda.

Nadalje, člankom 15. Zakona propisano je da općinsko, odnosno gradsko povjerenstvo, u slučaju da samo zbog nedostatka specifičnih stručnih znanja nije u mogućnosti procijeniti štetu od prirodnih nepogoda, može zatražiti od Županijskog povjerenstva imenovanje stručnog povjerenstva na području u kojem je proglašena prirodna nepogoda te tada stručna povjerenstva pružaju pomoć općini odnosno gradu u roku u kojem su imenovana i u svojem radu surađuju s nadležnim općinskim ili gradskim povjerenstvom i Županijskim povjerenstvom.

3. Suradnja Krapinsko-zagorske županije sa znanstvenim ustanovama i stručnjacima za područje prirodnih nepogoda

Zakonom o sustavu obrane od tuče („Narodne novine“, broj 53/01 i 55/07.) predviđena je suradnja između nositelja obrane od tuče i sudionika provođenja obrane od tuče. Poslove obrane od tuče (koji obuhvaćaju poslove istraživanja i poslove operativne obrane od tuče) obavlja Državni hidrometeorološki zavod. Člankom 13. Zakona o sustavu obrane od tuče, predviđeno je da se novčana sredstva za provođenje operativnog rada obrane od tuče osiguravaju i od sredstava proračuna županija na branjenom području i to u visini do 1 % od sredstava proračuna tih županija.

Ta sredstva županije uplaćuju na žiroračun Državnog hidrometeorološkog zavoda na posebnu poziciju – za obranu od tuče (do 1. ožujka tekuće godine 30 % novčanih sredstava, do 1. svibnja 60 % novčanih sredstava, do 1. kolovoza 75 % novčanih sredstava i do 1. studenog 100 % novčanih sredstava). Pravilnikom o operativnom djelovanju sustava obrane od tuče („Narodne novine“, broj 36/02.) propisano je da se operativno djelovanje sustava obrane od tuče provodi i na području Krapinsko-zagorske županije.

Trenutno je na području Krapinsko-zagorske županije smješteno 28 postaja za obranu od tuče. Svih 28 postaja opremljeno je prizemnim generatorima za raspršivanje srebrnog jodida, a 21 ima lansirne rampe za ispaljivanje protugradnih raketa.

Državni hidrometeorološki zavod, pisanim priopćenjem od 29. travnja 2019. godine, potvrdio je da će se sezona obrane od tuče za Krapinsko-zagorsku županiju u 2019. godini provoditi s generatorskih postaja otopinom srebrnog jodida, a male količine raspoloživih protugradnih raketa rasporediti će se na istočno branjeno područje i to: Osječko-baranjsku županiju, Vukovarsko-srijemsku županiju i istočni dio Brodsko-posavske županije, a za 2020. godinu nema naznaka da će biti promjena u tom dijelu. Krapinsko-zagorska županija izrazila je nezadovoljstvo prema Državnom hidrometeorološkom zavodu zbog ukidanja raketne obrane od tuče. Sukladno tome, obrana Krapinsko-zagorske županije od tuče, u 2020. godini provoditi će se prizemnim generatorima.

**PREDSJEDNICA
ŽUPANIJSKE SKUPŠTINE**
Vlasta Hubicki, dr.vet.med.

DOSTAVITI:

1. Upravni odjel za opće i zajedničke poslove,
2. Upravni odjel za gospodarstvo, poljoprivredu,
promet i komunalnu infrastrukturu,
3. Za zbirku isprava,
4. Za prilog zapisniku,
5. Pismohrana.