

POLICIJSKA UPRAVA KRAPINSKO-ZAGORSKA

**GODIŠNJA INFORMACIJA O STANJU
SIGURNOSTI NA PODRUČJU
PU KRAPINSKO-ZAGORSKE
U 2021.GODINI**

SIGURNOSNI DOGAĐAJI

	2020.	2021.	+/- DOG.	+/- %
KAZNENA DJELA	953	1.001	48	5,0 %
PROMETNE NESREĆE	546	695	149	27,3 %
PREKRŠAJI U PROMETU	16.719	14.651	-2.068	-12,4 %
PREKRŠAJI PROTIV JRM	167	214	47	28,1 %
OSTALI PREKRŠAJI	694	1.023	329	47,4 %
POŽARI	117	147	30	25,6 %
OSTALI SIGURNOSNI DOGAĐAJI	181	223	42	23,2 %

POSLOVI KRIMINALISTIČKE POLICIJE

Policijska uprava	Broj stanovnika	Kaznena djela - ukupno		Kaznena djela bez prometa	
		Broj kaznenih djela	Broj kaznenih djela na 100.000 stanovnika	Broj kaznenih djela	Broj kaznenih djela na 100.000 stanovnika
*					
zagrebačka	1.071.150	13.790	1.287	13.498	1.260
splitsko-dalmatinska	425.412	5.389	1.267	5.224	1.228
primorsko-goranska	266.503	4.489	1.684	4.402	1.652
osječko-baranjska	259.481	3.565	1.374	3.512	1.353
istarska	195.794	3.943	2.014	3.881	1.982
dubrovačko-neretvanska	115.862	1.415	1.221	1.366	1.179
karlovačka	112.596	1.606	1.426	1.565	1.390
sisačko-moslavačka	140.549	2.207	1.570	2.160	1.537
šibensko-kninska	96.624	1.675	1.734	1.615	1.671
vukovarsko-srijemska	144.438	2.253	1.560	2.213	1.532
zadarska	160.340	2.992	1.866	2.895	1.806
bjelovarsko-bilogorska	102.295	1.225	1.198	1.197	1.170
brodsko-posavska	130.782	1.601	1.224	1.555	1.189
koprivničko-križevačka	101.661	1.379	1.356	1.347	1.325
krapinsko-zagorska	120.942	1.001	828	966	799
ličko-senjska	42.893	885	2.063	853	1.989
međimurska	105.863	1.158	1.094	1.129	1.066
požeško-slavonska	64.420	755	1.172	746	1.158
varaždinska	160.264	1.826	1.139	1.771	1.105
virovitičko-podravska	70.660	1.095	1.550	1.058	1.497
UKUPNO	3.888.529	54.249	1.395	52.953	1.362

STRUKTURA KRIMINALITETA

	2020.	2021.	+/- %
OPĆI KRIMINALITET	468	496	6,0 %
KRIM. NA ŠTETU MLADEŽI I OBITELJI	338	307	-9,2 %
GOSPODARSKI KRIMINALITET	33	28	-15,2 %
KIBERNETIČKI KRIMINALITET	33	35	6,1 %
ORGANIZIRANI KRIMINALITET	34	36	5,9 %
KRIMINALITET DROGA	25	64	156,0 %
UKUPNO	931	966	3,8 %

* Prikaz bez kaznenih djela iz domene
prometa

PREGLED STRUKTURE IMOVINSKOG KRIMINALITETA

	2020.	2021.	+, - %
KRAĐE	73	81	11,0 %
TEŠKE KRAĐE	141	130	-7,8 %
RAZBOJNIŠTVA	3	1	-66,7 %
RAZBOJNIČKA KRAĐA	2	2	0,0 %
OŠTEĆENJA TUĐE STVARI	28	32	14,3 %
PRIJEVARE	34	38	11,8 %
NEOVLAŠTENA UPORABA TUĐE POKRETNE STVARI	3	2	-33,3 %
UKUPNO	284	286	0,7 %

STRUKTURA KD-A PROTIV ŽIVOTA I TIJELA

	2020.	2021.	+/- %
UBOJSTVO	1	3	200,0 %
UBOJSTVO - POKUŠAJ	3		
TEŠKA TJELESNA OZLJEDA	17	19	11,8 %
TJELESNA OZLJEDA	47	35	-25,5 %
NEPRUŽANJE POMOĆI		2	
UKUPNO	68	59	-13,2 %

KRIMINALITET NA ŠTETU MLADEŽI I OBITELJI

	2020.	2021.	+/- %
ISKORIŠTAVANJE DJECE ZA PORNOGRAFIJU	20	2	90,0 %
UPOZNAVANJE DJECE S PORNOGRAFIJOM	17	2	-88,2 %
POVREDA DJETETOVIH PRAVA	79	109	38,0 %
POVREDA DUŽNOSTI UZDRŽAVANJA	2	5	150,0 %
PRIJETNJA	75	77	2,7 %
TEŠKA TJELESNA OZLJEDA	5	5	0,0 %
TJELESNA OZLJEDA	37	26	-29,7 %
NASILJE U OBITELJI	84	67	-20,2 %
OSTALA KD-A	19	14	-26,3 %
UKUPNO	338	307	-9,2 %

STRUKTURA GOSPODARSKOG KRIMINALITETA

	2020.	2021.	+/- %
PRONEVJERA	2	4	100,0 %
PRIJEVARA U GOSP. POSLOVANJU	8	4	-50,0 %
ZLOUPORABA POVJERENJA U GOSP. POSLOVANJU	3	2	-33,3 %
NEISPLATA PLAĆE		4	
UTAJA POREZA I CARINE	7	8	14,3 %
ZLOUPORABA POLOŽAJA I OVLASTI	2	3	50,0 %
POVREDA VOĐENJA TRGOVAČKIH I POSLOVNIH KNJIGA	5	1	-80,0 %
OSTALO	6	2	-66,7 %
UKUPNO	33	28	-15,2 %

STRUKTURA KIBERNETIČKOG KRIMINALITETA

	2020.	2021.	+/- %
ISKORIŠTAVANJE DJECE ZA PORNOGRAFIJU	13	5	-61,5 %
NEOVLAŠTEN PRISTUP		2	
OMETANJE RAČUNALNOG SUSTAVA	1	1	0,0 %
RAČUNALNO KRIVOTVORENJE		1	
OŠTEĆENJE RAČUNALNIH PODATAKA		1	
RAČUNALNA PRIJEVARA	19	25	31,6 %
UKUPNO	33	35	6,1 %

STRUKTURA ORGANIZIRANOG KRIMINALITETA

	2020.	2021.	+/- %
NEDOZVOLJENA TRGOVINA (duhan i pr.)	1	1	0,0 %
KRIVOTOVRENJE NOVCA		4	
NEDOZVOLJENO POSJED., IZRADA I NABAVLJANJE ORUŽJA I EKSPL. TVARI	13	17	30,8 %
IZNUDA	5	2	-60,0 %
IZBJEGAVANJE CARINSKOG NADZORA	1		
PROTUPRAVNA NAPLATA	1	1	0,0 %
PROTUZAKONITO ULAŽENJE, KRETANJE I BORAVAK U RH-a I EU	12	11	-8,3 %
LIHVARSKI UGOVOR	1		
UKUPNO	34	36	5,9 %

PREGLED ZAPLJENE DROGA

VRSTA DROGE	BROJ ZAPLJENA		TEŽINA ZAPLJENA	
	2020.	2021.	2020.	2021.
LIŠĆE KANABIS	32	28	17.199,51 g	17.372,66 g
BILJKA KANABIS	5	1	349 kom.	24 kom.
SMOLA KANABIS (HAŠIŠ)	3		17,0 g	
XTC	1	2	1,07 g	4,40 g
AMFETAMIN	5	2	40,19 g	59,89 g
KOKAIN	1	1	1,90 g	70,00 g
LIJEKOVI S POPIISA DRO.	4	1	202 kom.	10 kom.
UKUPNO	51	35		

KAZNENA DJELA U 2021. GODINI

	BROJ KD-A	POZNATI POČINIT.	NEPOZN. POČINIT.	NAKNAD. OTKR.	% UKUPNA RAZRIJEŠE NOST
PP ZABOK	277	156	121	63	79,1 %
PP D. STUBICA	198	109	89	34	72,2 %
PP KLANJEC	68	38	30	17	80,9 %
PP KRAPINA	138	100	38	24	89,9 %
PP PREGRADA	145	97	48	36	91,7 %
PP Z. BISTRICA	156	76	80	45	77,6 %
PPRP KRAPINA	19	16	3	3	100,0 %
PU UKUPNO	1.001	592	409	222	81,3 %

OSTALI SIGURNOSNI DOGAĐAJI

	BROJ DOGAĐAJA			POSljedICE					
				SMRT		TTO		LTO	
	2020.	2021.	+/- %	2020.	2021.	2020.	2021.	2020.	2021.
SAMOUBOJSTVA	32	29	-9,4 %	32	29				
POKUŠAJI SAMOUBOJSTVA	24	24	0,0 %			6	4	10	10
NESREĆA NA RADU	16	6	-62,5 %			8	2	9	4
SAMORANJAVANJE	1	1	0,0 %			1			1
UTAPLJANJE	1	1	0,0 %	2	1				
PADOVI	38	61	60,5 %	3	3	18	15	15	34
NESTANAK OSOBE	35	68	94,3 %		1			1	
OSTALI DOGAĐAJI	34	33	-2,9 %	34	30	1			4
UKUPNO	181	223	23,2 %	71	64	34	21	35	53

* Pod OSTALI DOGAĐAJI – u 2021. godini pronalasci leša, trovanja plinom i smrzavanje

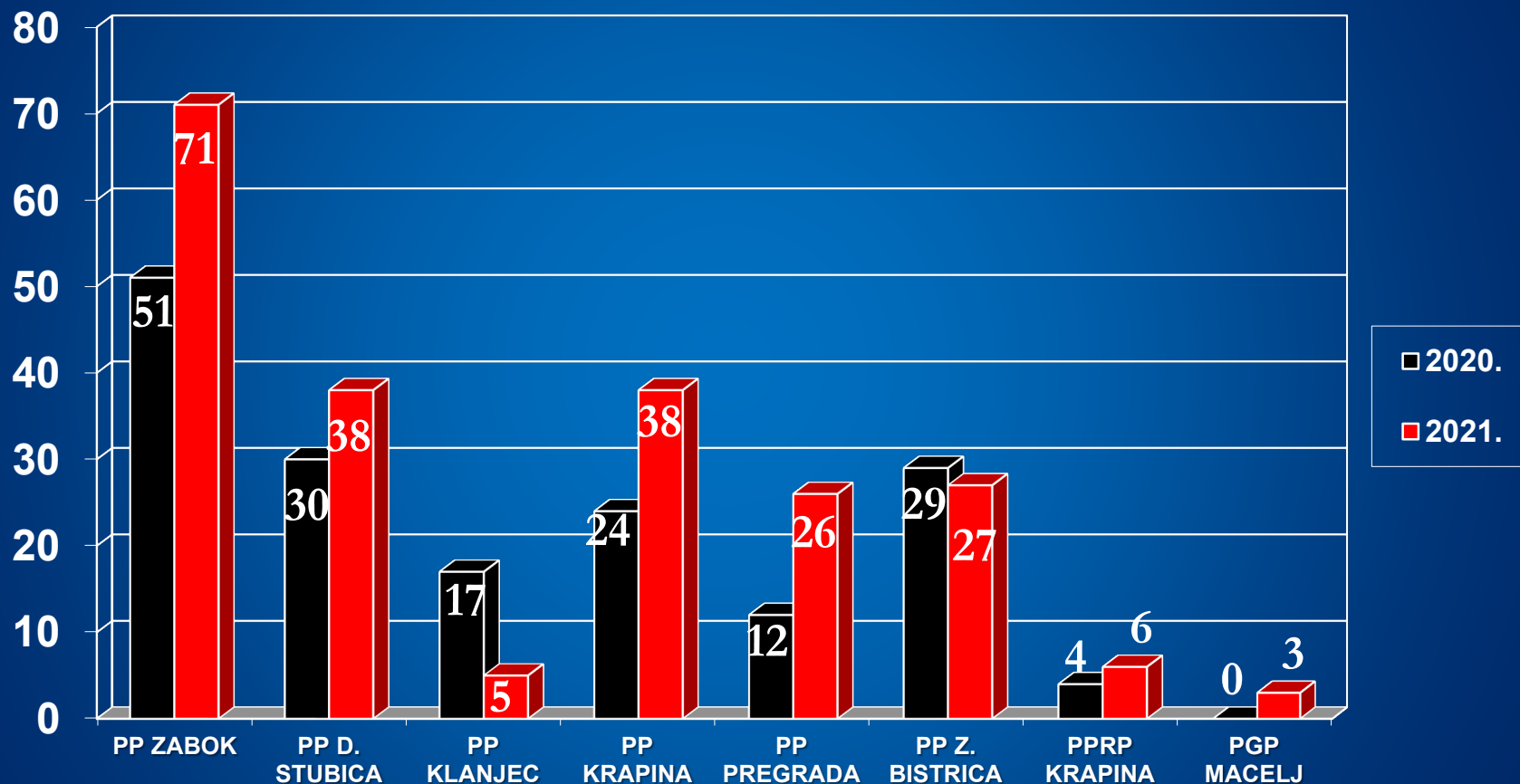
POSLOVI POLICIJE

JAVNI RED I MIR

PREGLED BROJA PREKRŠAJA PO JRM-U

	2020.	2021.	+/- %
PP ZABOK	51	71	39,2 %
PP DONJA STUBICA	30	38	26,7 %
PP KLANJEC	17	5	-70,6 %
PP KRAPINA	24	38	58,3 %
PP PREGRADA	12	26	116,7 %
PP ZLATAR BISTRICA	29	27	-6,9 %
PPRP KRAPINA	4	6	50,0 %
PGP MACELJ		3	
PU UKUPNO	167	214	28,1 %

BROJ PREKRŠAJA PO JRM-U



Policijska uprava	Broj stanovnika *	PREKRŠAJI PROTIV JRM-a	
		Ukupni broj prekršaja protiv JRM-a	Broj prekršaja protiv JRM-a na 100.000 stanovnika
zagrebačka	1.071.150	6.080	567,6
splitsko-dalmatinska	425.412	2.513	590,7
primorsko-goranska	266.503	1.620	607,9
osječko-baranjska	259.481	841	324,1
istarska	195.794	586	299,3
dubrovačko-neretvanska	115.862	409	353,0
karlovačka	112.596	399	354,4
sislačko-moslavačka	140.549	357	254,0
šibensko-kninska	96.624	358	370,5
vukovarsko-srijemska	144.438	605	418,9
zadarska	160.340	618	385,4
bjelovarsko-bilogorska	102.295	235	229,7
brodsko-posavska	130.782	478	365,5
koprivničko-križevačka	101.661	306	301,0
krapinsko-zagorska	120.942	214	176,9
ličko-senjska	42.893	244	568,9
međimurska	105.863	323	305,1
požeško-slavonska	64.420	126	195,6
varaždinska	160.264	478	298,3
virovitičko-podravska	70.660	254	359,5
UKUPNO	3.888.529	17.044	438,3

PREKRŠAJI IZ OSTALIH ZAKONA

	2020.	2021.	+/- %
ZAKON O NABAVI I POSJED. ORUŽJA	24	26	8,3 %
ZAKON O SUZBIJANJU ZLOUPORABE DROGA	36	25	-30,6 %
ZAKON O STRANCIMA	39	23	-41,0 %
ZAKON O NADZORU DRŽAVNE GRANICE	14	22	57,1 %
ZAKON O ZAŠTITI NASILJA U OBITELJI	291	356	22,3 %
ZAKON O OSOBNOJ ISKAZNICI	50	82	64,0 %
OSTALI ZAKONI	240	489	103,8 %
UKUPNO	694	1.023	47,4 %

Policijska uprava	Broj stanovnika	PREKRŠAJI - ukupno	
		Ukupni broj prekršaja	Ukupni broj prekršaja na 100.000 stanovnika
	*		
zagrebačka	1.071.150	16.778	1.566
splitsko-dalmatinska	425.412	10.599	2.491
primorsko-goranska	266.503	7.785	2.921
osječko-baranjska	259.481	3.095	1.193
istarska	195.794	3.746	1.913
dubrovačko-neretvanska	115.862	5.207	4.494
karlovačka	112.596	2.429	2.157
sisačko-moslavačka	140.549	2.141	1.523
šibensko-kninska	96.624	1.844	1.908
vukovarsko-srijemska	144.438	4.522	3.131
zadarska	160.340	2.091	1.304
bjelovarsko-bilogorska	102.295	884	864
brodsko-posavska	130.782	2.411	1.844
koprivničko-križevačka	101.661	1.417	1.394
krapinsko-zagorska	120.942	1.237	1.023
ličko-senjska	42.893	1.392	3.245
međimurska	105.863	1.956	1.848
požeško-slavonska	64.420	702	1.090
varaždinska	160.264	1.877	1.171
virovitičko-podravska	70.660	1.604	2.270
UKUPNO	3.888.529	73.717	1.896

POŽARI

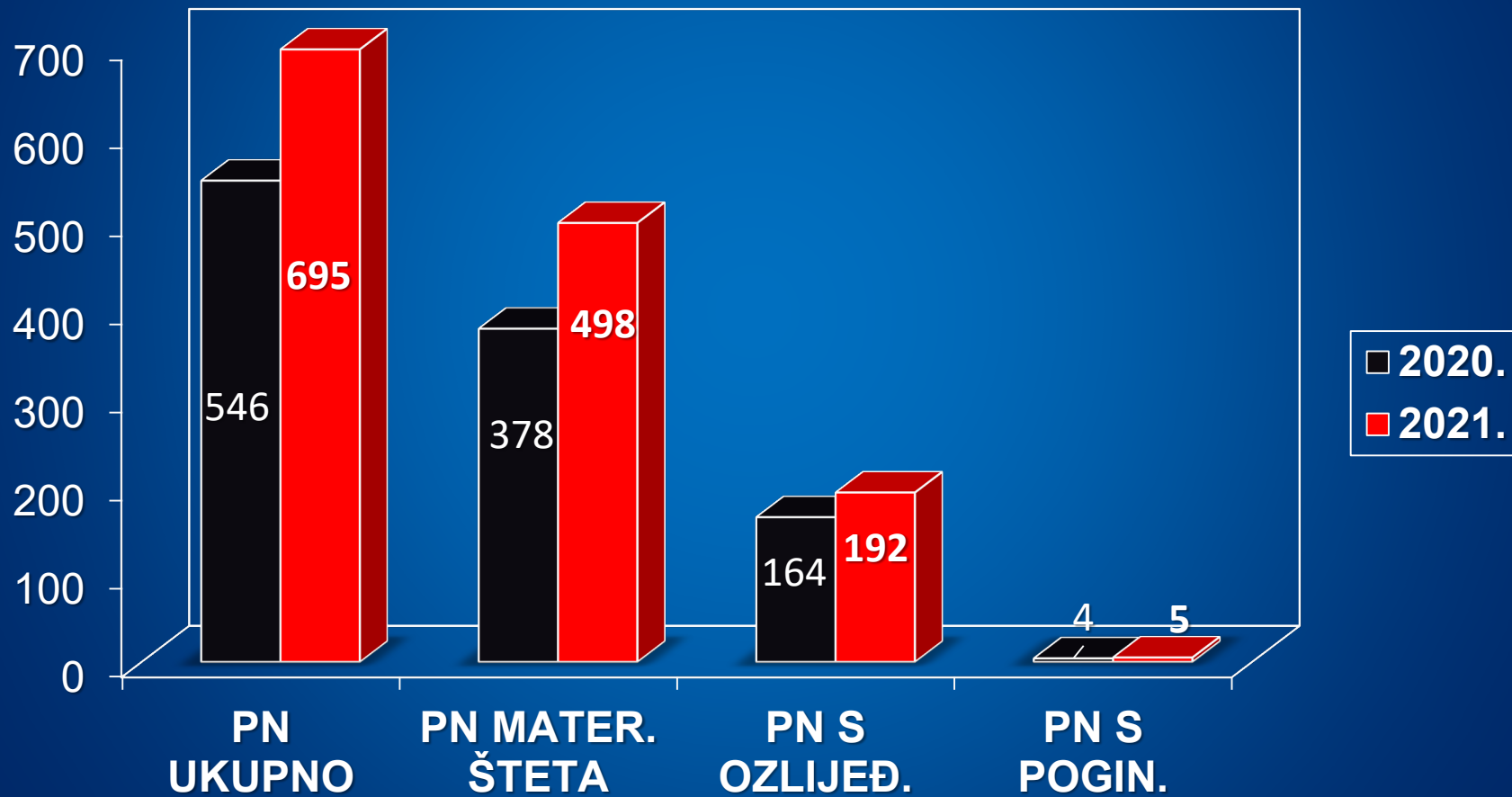
POŽAR NA	2020.	2021.	+/- %
GRAĐEVINSKIM OBJEKTIMA	63	50	-20,6 %
PROMETNIM SREDSTVIMA	11	9	-18,2 %
OTVORENOM PROSTORU	43	88	104,7 %
UKUPNO	117	147	25,6 %

SIGURNOST CESTOVNOG PROMETA

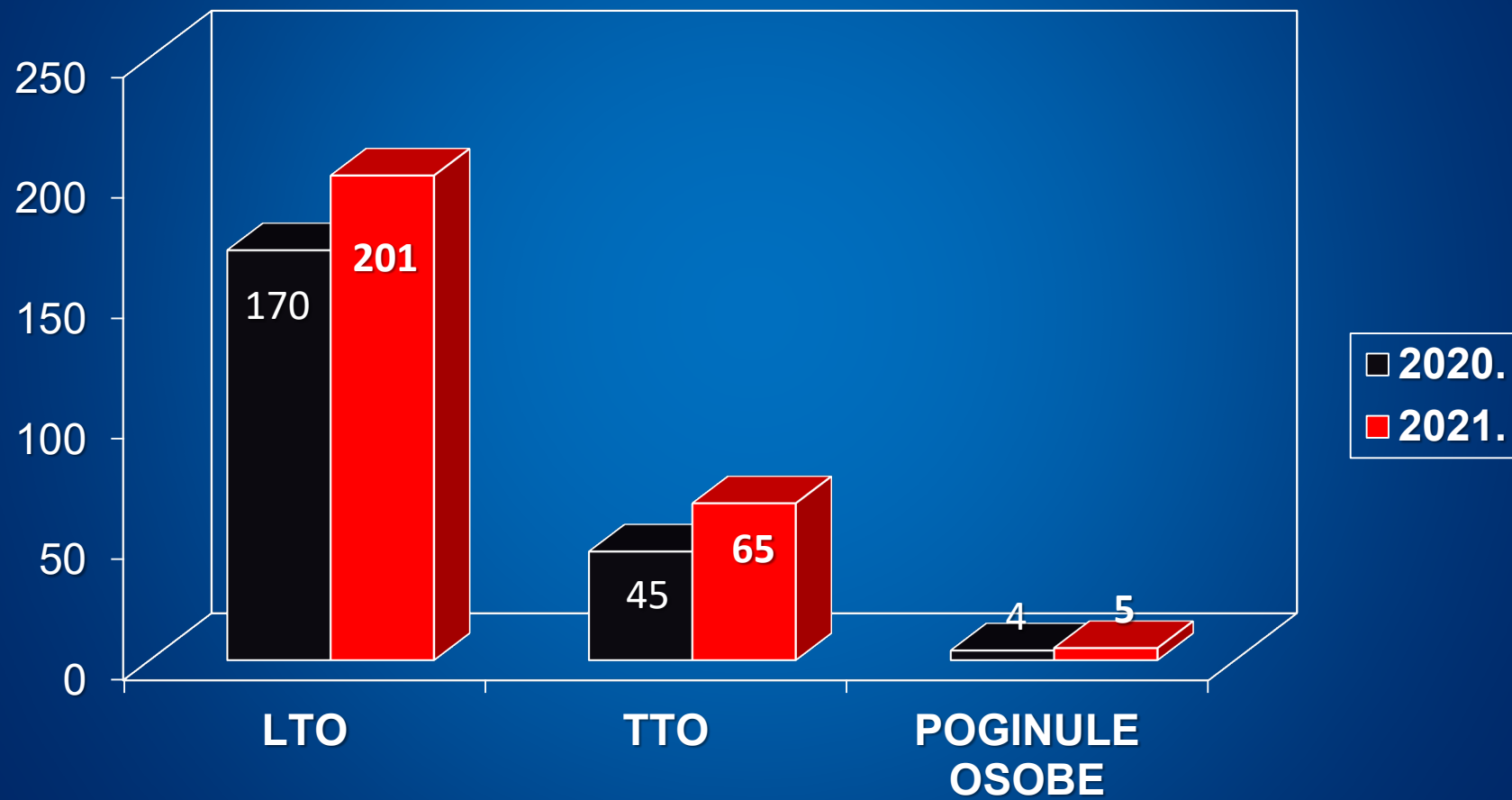
BROJ PROMETNIH NESREĆA I POSLJEDICE

PROMETNE NEREĆE	2020.	2021.	+/- %
PN UKUPNO	546	695	27,3 %
PN S POGINULOM OSOBOM	4	5	25,0 %
PN S OZLIJEĐENOM OSOBOM	164	192	17,1 %
PN S MATERIJALNOM ŠTETOM	378	498	31,7 %
POSLJEDICE			
POGINULIH OSOBA	4	5	25,0 %
TTO OSOBA	45	65	44,4 %
LTO OSOBA	170	201	18,2 %

VRSTE PROMETNIH NESREĆA



POS LJEDICE PROMETNIH NESREĆA



POGINULI SUDIONICI U PROMETNIM NESREĆAMA

	2020.	2021.	+/- %
VOZAČI	2	5	150,0 %
PUTNICI U VOZILU	1		
PJEŠACI	1		
UKUPNO	4	5	25,0 %

Policijska uprava	Broj stanovnika	Poginuli u prometu - ukupno	
		Broj poginulih u prometu	Broj poginulih u prometu na 100.000 stanovnika
	*		
zagrebačka	1.071.150	46	4,29
splitsko-dalmatinska	425.412	22	5,17
primorsko-goranska	266.503	23	8,63
osječko-baranjska	259.481	15	5,78
istarska	195.794	17	8,68
dubrovačko-neretvanska	115.862	7	6,04
karlovačka	112.596	8	7,11
sislačko-moslavačka	140.549	12	8,54
šibensko-kninska	96.624	15	15,52
vukovarsko-srijemska	144.438	12	8,31
zadarska	160.340	22	13,72
bjelovarsko-bilogorska	102.295	9	8,80
brodsko-posavska	130.782	23	17,59
koprivničko-križevačka	101.661	6	5,90
krapinsko-zagorska	120.942	5	4,13
ličko-senjska	42.893	20	46,63
međimurska	105.863	6	5,67
požeško-slavonska	64.420	5	7,76
varaždinska	160.264	11	6,86
virovitičko-podravska	70.660	8	11,32
UKUPNO	3.888.529	292	7,51

NADZOR DRŽAVNE GRANICE I NEZAKONITE MIGRACIJE

PREGLED BROJA PRELAZAKA DRŽAVNE GRANICE

	2020.	2021.	+/- %
DRŽAVLJANI RH-A	1.714.281	1.900.230	10,8 %
DRŽAVLJANI EU	4.067.710	6.607.683	62,4 %
DRŽAVLJANI TREĆIH ZEMALJA	1.480.855	2.154.215	45,5 %
UKUPNO	7.262.846	10.662.128	46,8 %

PREGLED NEZAKONITIH PRELAZAKA DRŽAVNE GRANICE

	2020.	2021.	+/- dogadjaji/osobe
DOGAĐAJI/OSOBE	63/249	11/17	-52/-232

OSOBE ZATEČENE U NEZAKONITOM PRELASKU DG-E PREMA DRŽAVLJANSTVU

	2020.	2021.	+/- %
AFGANISTAN	79		
TURSKA	6	3	-50,0 %
PAKISTAN	55		
IRAN	13		
IRAK	16		
SIRIJA	6	3	-50,0 %
BANGLADEŠ	49		
ALŽIR	10		
KOSOVO	2	2	0,0 %
OSTALI	13	9	-30,8 %
UKUPNO	249	17	-93,2 %

PODUZETE MJERE I RADNJE GRANIČNE POLICIJE

	2020.	2021.	+/- %
PROMET PUTNIKA	7.262.846	10.662.128	46,8 %
PROMET VOZILA	3.271.027	4.186.915	28,0 %
OTKRIVENO KRIVOTVORENIH I TUĐIH PUTNIH ISPRAVA (DOG.)	8	8	0,0 %
VRAĆANJA OSOBA (DOGAĐAJI)	71	35	-50,7 %
OTKRIVENO DROGE (BROJ ZAPLJENA)	20	3	-85,0 %
ZAPREČAVANJE ULAZA I IZLAZA OSOBA (DOGAĐAJI)	240	210	-12,5 %
ZAHTJEVI ZA AZIL	8	2	-75,0 %

Najfrekventiniji granični prijelazi	2020.	2021.	+, - %	Udio % 2021.
Macelj	5.468.475	8.676.522	58,7	9,2
Kaštel	4.526.461	7.383.739	63,1	7,8
Bregana	5.134.020	7.320.744	42,6	7,8
Bajakovo	3.201.744	5.426.151	69,5	5,8
Plovanija	3.441.108	4.363.733	26,8	4,6
Rupa	2.740.462	2.851.107	4,0	3,0
Stara Gradiška	1.900.877	2.783.014	46,4	2,9
Klek - Neum	1.707.870	2.734.817	60,1	2,9
Pasjak	2.225.789	2.725.034	22,4	2,9
Zaton Doli	1.729.418	2.547.848	47,3	2,7
Ostali	35.571.218	47.544.508	33,7	50,4
UKUPNO	67.647.442	94.357.217	39,5	100,0

PREVENTIVNE AKTIVNOSTI U 2021. GODINI

- PREVENCIJA KAZNENIH DJELA PROTIV IMOVINE:
- PREVENCIJA VRŠNJAČKOG NASILJA, NASILJA NAD ŽENAMA I NASILJA U OBITELJI
 - a) „Provođenje protokola o postupanju u slučaju nasilja u obitelji”
- PREVENCIJA RAZVOJA OVISNOSTI MEĐU MLADIMA
 - a) „Sigurno na mobitelu i internetu”
 - b) nacionalni projekt „Zdrav za 5”
 - c) prevencija razvoja ovisnosti kod osoba mlađe životne dobi
- PREVENCIJA ZLOUPORABE MODERNIH MEDIJA
- „MANJE ORUŽJA – MANJE TRAGEDIJA”
- „ZAJEDNO”
- „BICIKLIRAJMO SIGURNO”
- „ZAŠTITA ŽRTAVA KAZNENOG DJELA I PREKRŠAJA”
- „MIR I DOBRO”
- „POŠTUJTE NAŠE ZNAKOVE”
- „ROADPOL”
- „SIGURNO U ZLATNIM GODINAMA”
- „LILY” – prevencija svih oblika nasilja nad ženama

ZAKLJUČAK

Stanje sigurnosti na području Policijske uprave krapinsko-zagorske u 2021. godini ocjenjujemo povoljnim.

HVALA NA PAŽNJI!

**POLICIJSKA UPRAVA
KRAPINSKO-ZAGORSKA**

www.krapinsko-zagorska-policija.gov.hr

7. sjednica Županijske skupštine

Kretanja na tržištu rada u Krapinsko-zagorskoj županiji
u 2021. g. i u razdoblju I.-IV. 2022. g.

Krapina, svibanj 2022. godine



HRVATSKI ZAVOD ZA ZAPOSŁJAVANJE

Kretanja na području zaposlenosti i nezaposlenosti u KZŽ (2012. - 2022. godina – godišnji prosjek)

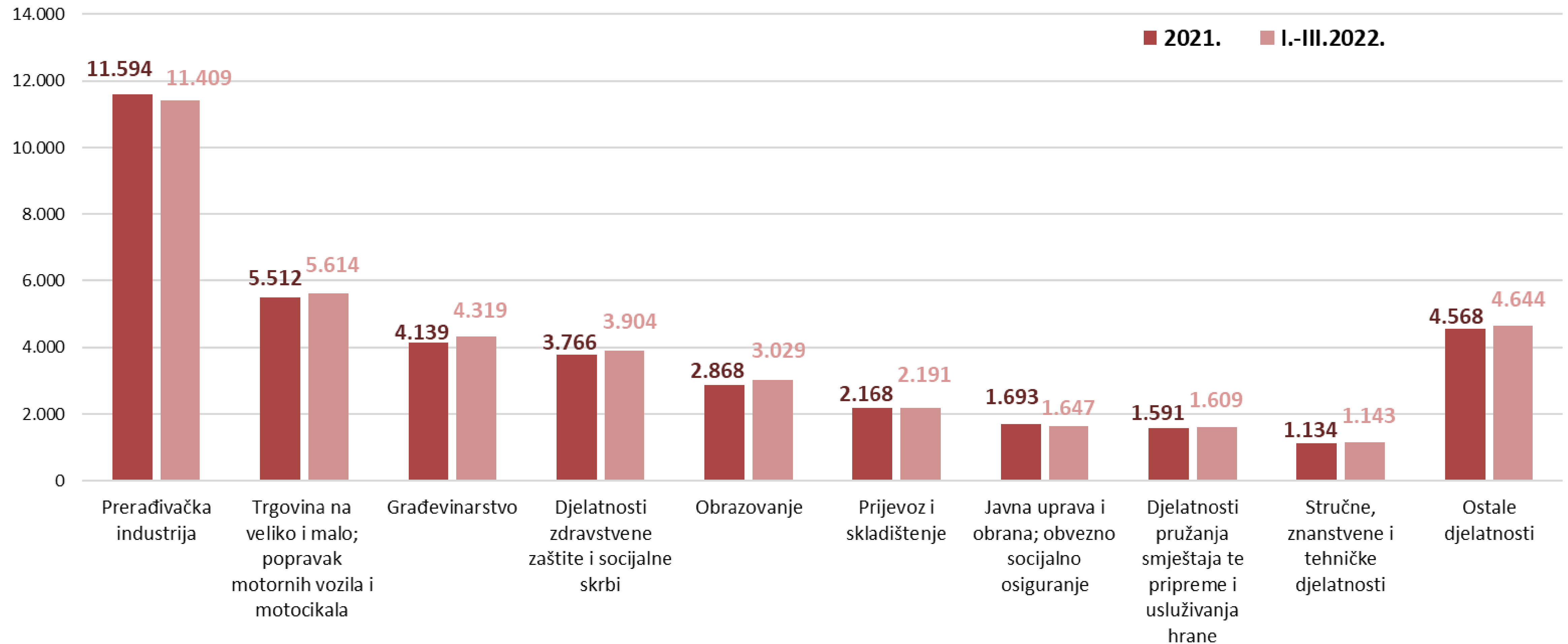
	2012.	2013.	2014.	2015.	2016.	2017.	2018.	2019.	2020.	2021.	I.-III. 2022.
Osiguranici HZMO*	33.296	33.114	33.494	34.822	35.767	36.507	37.106	37.683	38.098	38.943	39.415
Razlika	-	-182	380	1.328	945	740	599	577	415	845	472
Verižni indeks	-	99,5%	101,1%	104,0%	102,7%	102,1%	101,6%	101,6%	101,1%	102,2%	101,2%
Nezaposleni	8.214	8.548	7.893	6.648	5.168	3.689	2.789	2.322	2.670	2.387	2.049
Razlika	-	334	-655	-1.245	-1.480	-1.479	-900	-467	348	-283	-338
Verižni indeks	-	104,1%	92,3%	84,2%	77,7%	71,4%	75,6%	83,3%	115,0%	89,4%	85,8%
Stopa nezaposlenosti	19,8%	20,5%	19,1%	16,0%	12,6%	9,2%	7,0%	5,8%	6,5%	5,8%	4,9%
<i>Stopa nezaposlenosti RH</i>	<i>18,1%</i>	<i>19,3%</i>	<i>18,8%</i>	<i>16,7%</i>	<i>14,3%</i>	<i>11,6%</i>	<i>9,2%</i>	<i>7,6%</i>	<i>8,9%</i>	<i>8,0%</i>	<i>7,6%</i>

*u broj osiguranika mirovinskog osiguranja nisu uključene osobe koje same plaćaju produženo osiguranje

Od 2014. raste broj osiguranika (zaposlenih), a pada broj nezaposlenih i stopa nezaposlenosti (uz iznimku 2020.)



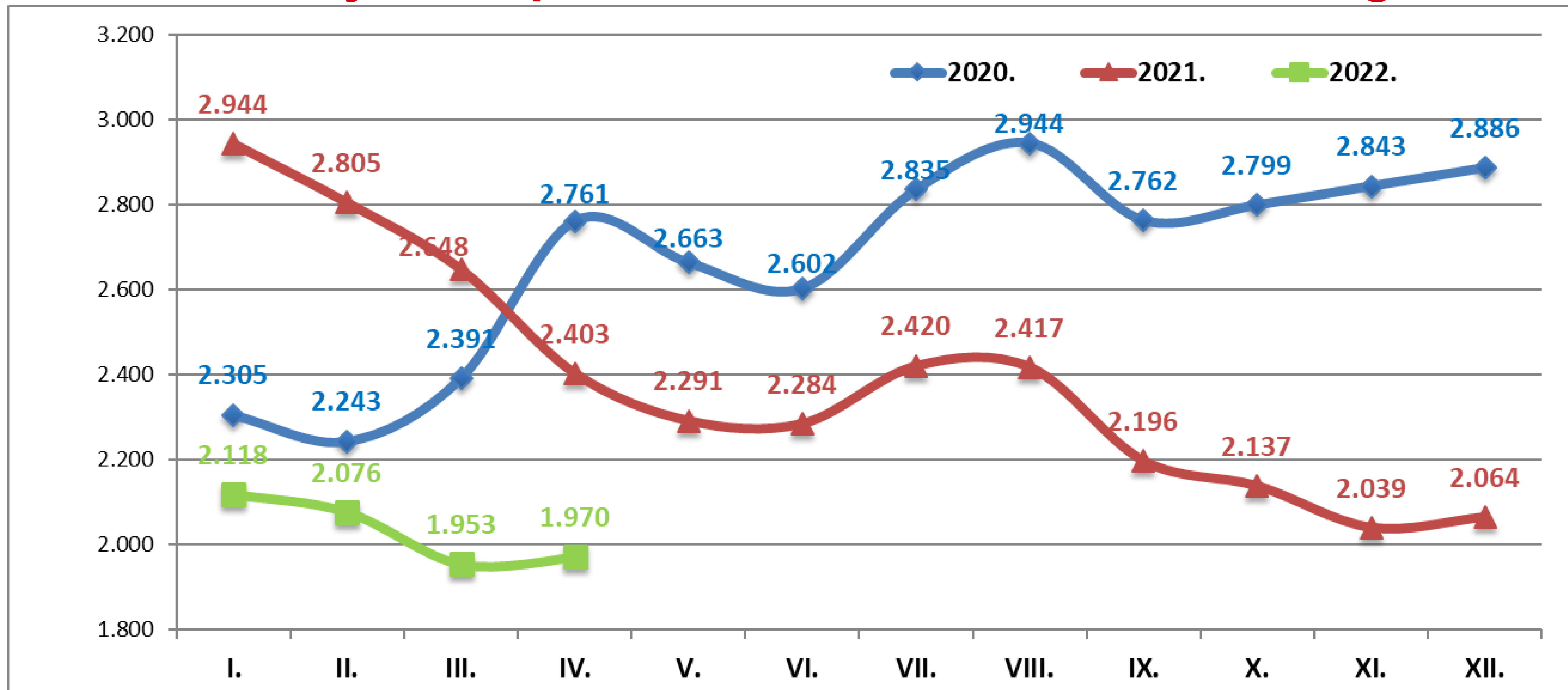
Zaposleni prema djelatnostima u KZŽ (prosjek)



Izvor: Hrvatski zavod za mirovinsko osiguranje



Kretanje nezaposlenosti u 2020., 2021. i 2022. g.

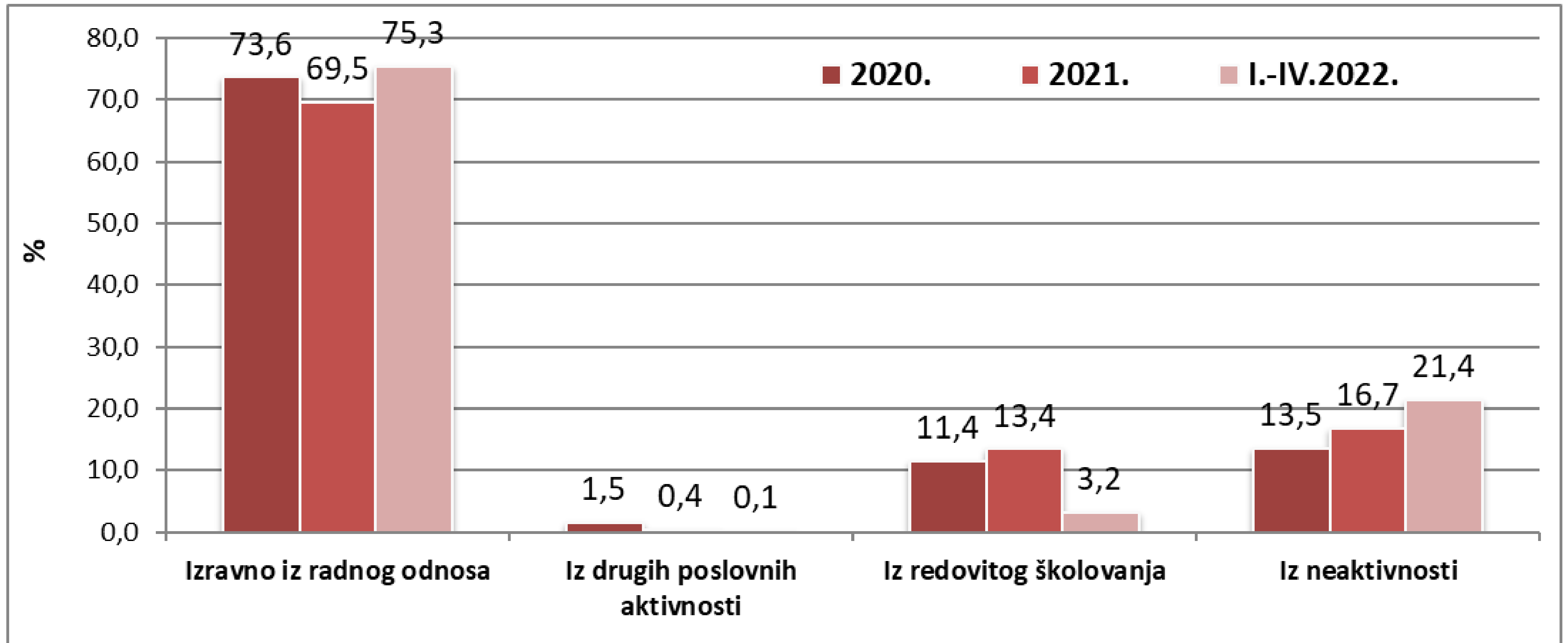


Broj nezaposlenih osoba na dan 30.IV.2022. = 1.970
-18,0% ili 433 osobe manje u odnosu na 30.IV.2021.



Ulasci u evidenciju nezaposlenih (2020., 2021. i 2022. godina)

Broj ulazaka: 2020. - 4.706; 2021. - 3.502; I.-IV.2022. – 1.039

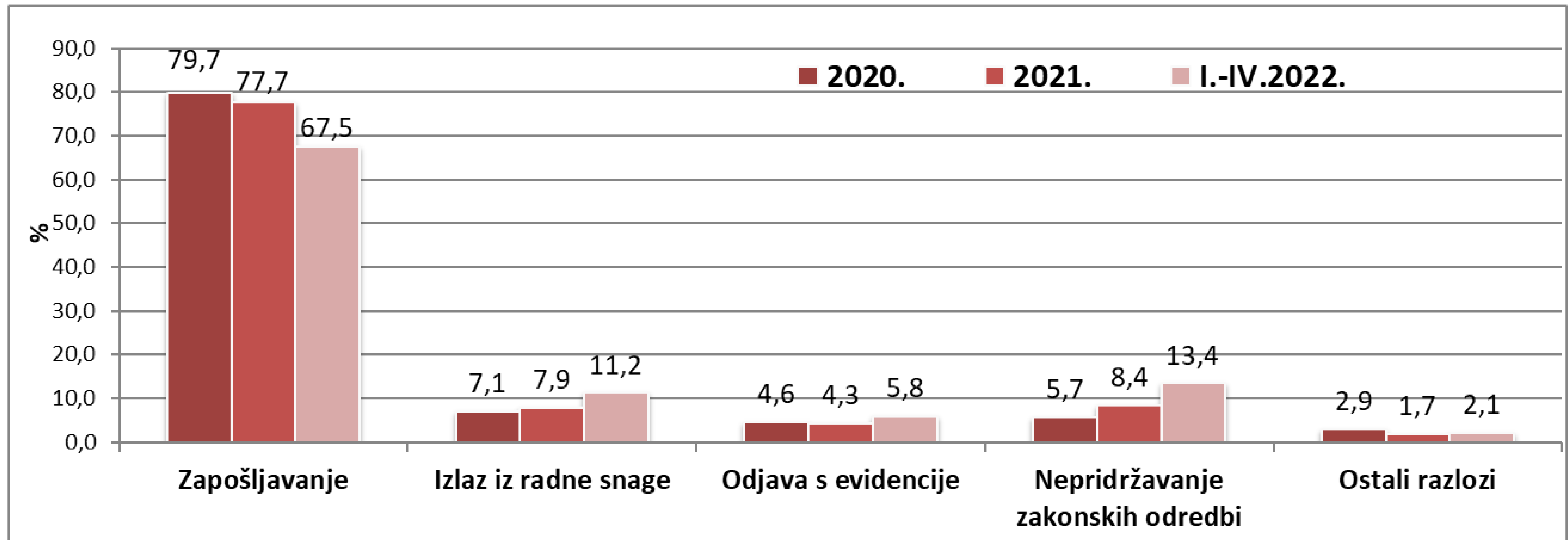


I dalje najviše nezaposlenih dolazi u evidenciju iz radnog odnosa (u 2022. g. preko 3/4 nezaposlenih)



Izlasci iz evidencije nezaposlenih (2020., 2021. i 2022. godina)

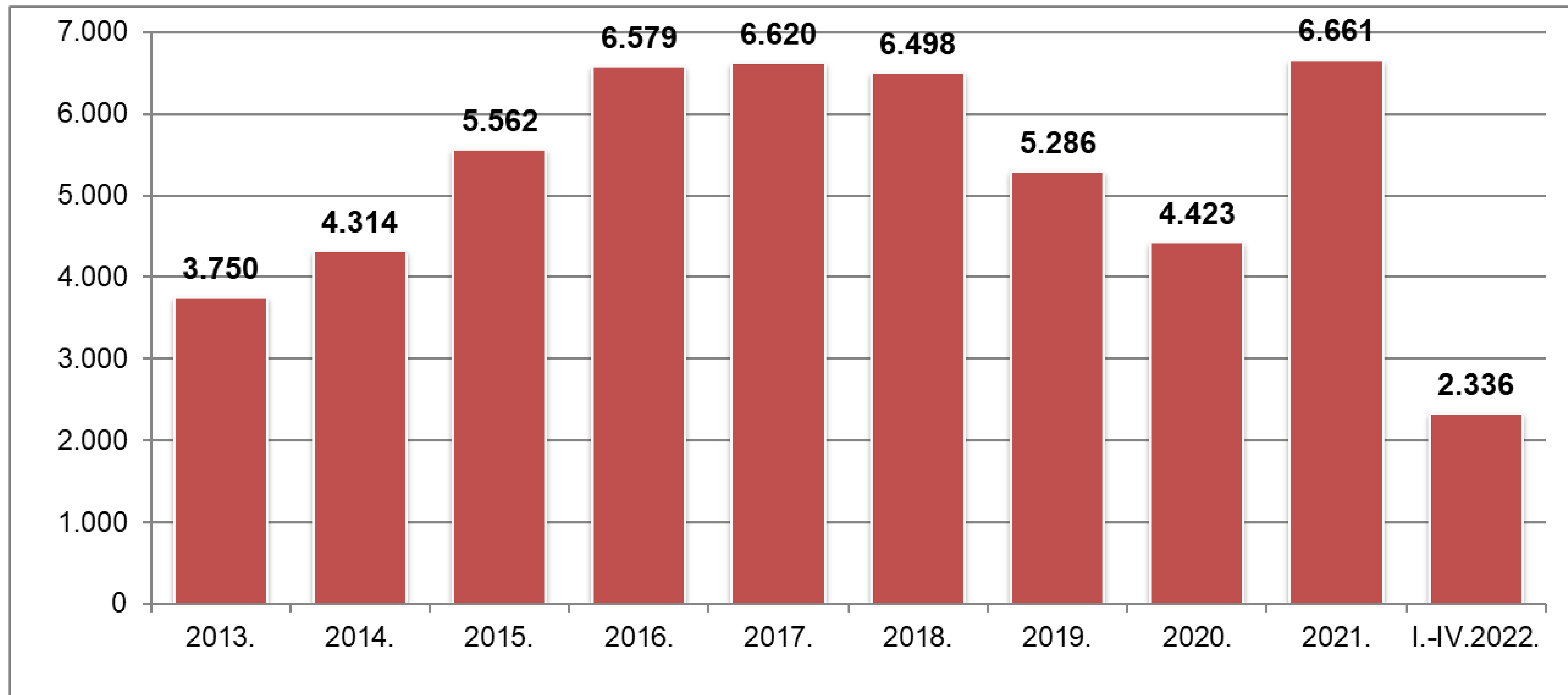
Broj izlazaka: 2020. - 4.075; 2021. - 4.324; I.-IV.2022. - 1.133



Povećava se broj izlazaka iz evidencije zbog nepoštivanja zakonskih odredbi i izlaska iz radne snage, a značajno smanjuje radi zapošljavanja



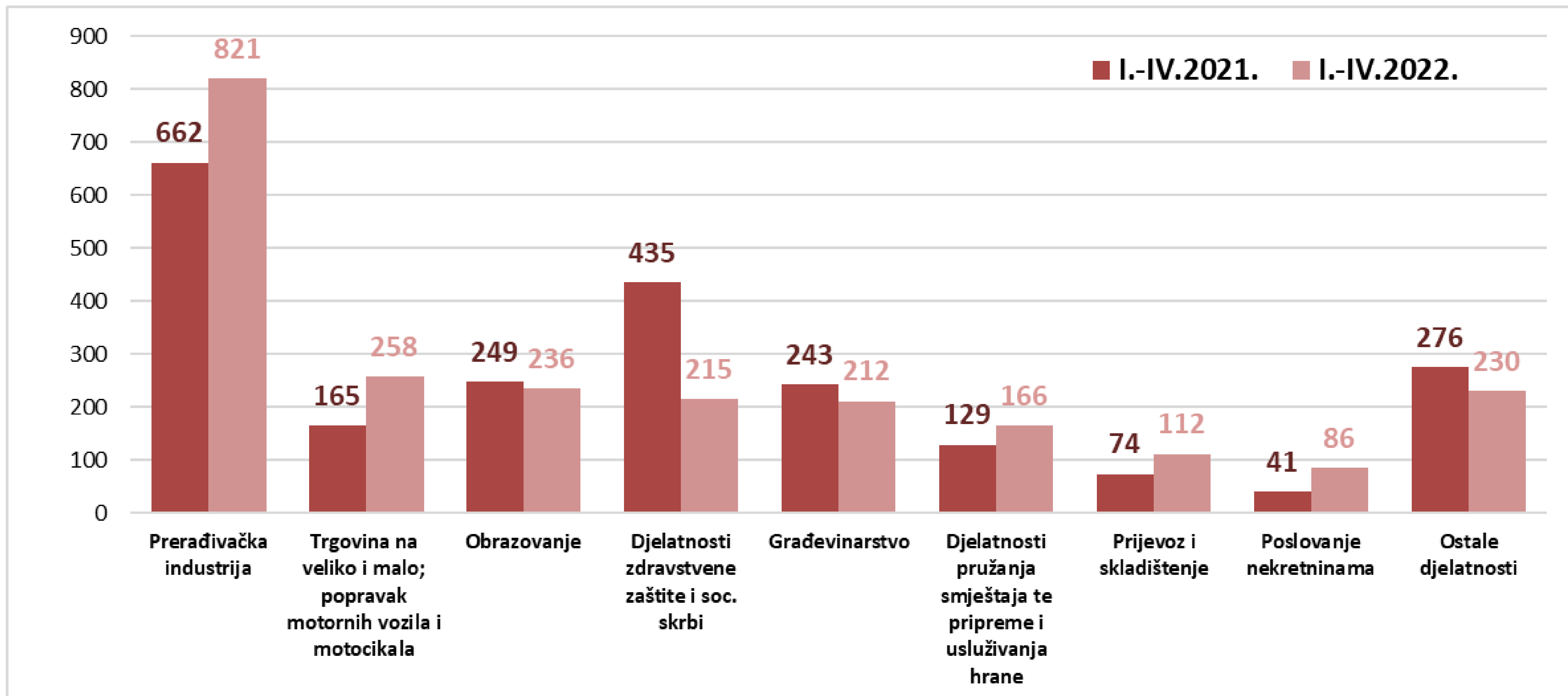
Broj traženih radnika (2013.-2022. g.)



Tijekom četiri mjeseca 2022. godine povećan je broj traženih radnika za 2,7% (62 radnika) u odnosu na isto razdoblje 2021. godine



Broj zaprimljenih potreba za radnicima po djelatnostima (I.-IV. 2021./2022. g.)

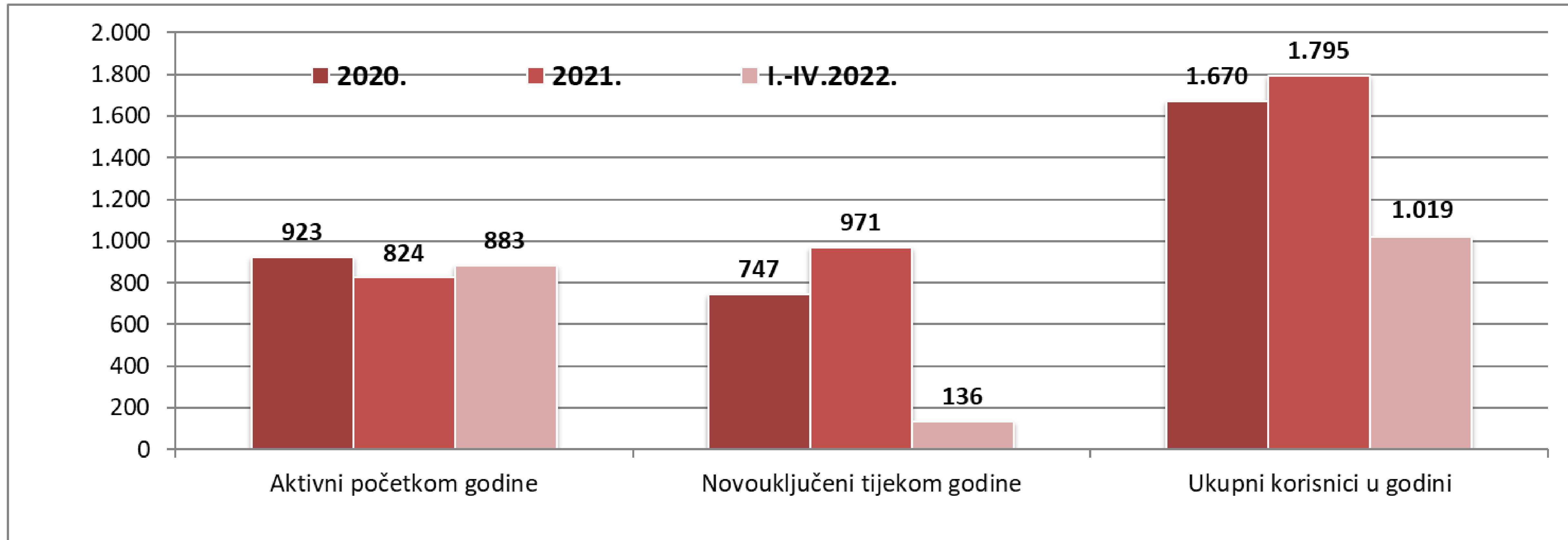


Najtraženija zanimanja u razdoblju I.-IV.2022. g.

Zanimanje	Broj traženih radnika	Zanimanje	Broj traženih radnika
prodavač/prodavačica	176	zidar/zidarka	47
šivač/šivačica	162	medicinska sestra/medicinski tehničar	39
radnik/radnica na proizvodnoj liniji	119	automehaničar/automehaničarka	34
konobar/konobarica	103	elektroinstalater/elektroinstalaterka	31
monter/monterka metalnih konstrukcija	76	skladištar/skladištarka	30
odgojitelj/odgojiteljica predškolske djece	62	stolar/stolarica	29
bravar/bravarica	61	suradnik/suradnica u praktičnoj nastavi	27
čistač/čistačica	60	rukovatelj/rukovateljica brojčano upravljanim strojem za obradu kovina	25
vozač/vozačica teretnog vozila	58	električar/električarka održavanja	25
kuhar/kuharica	50	viši medicinski tehničar/viša medicinska sestra	24



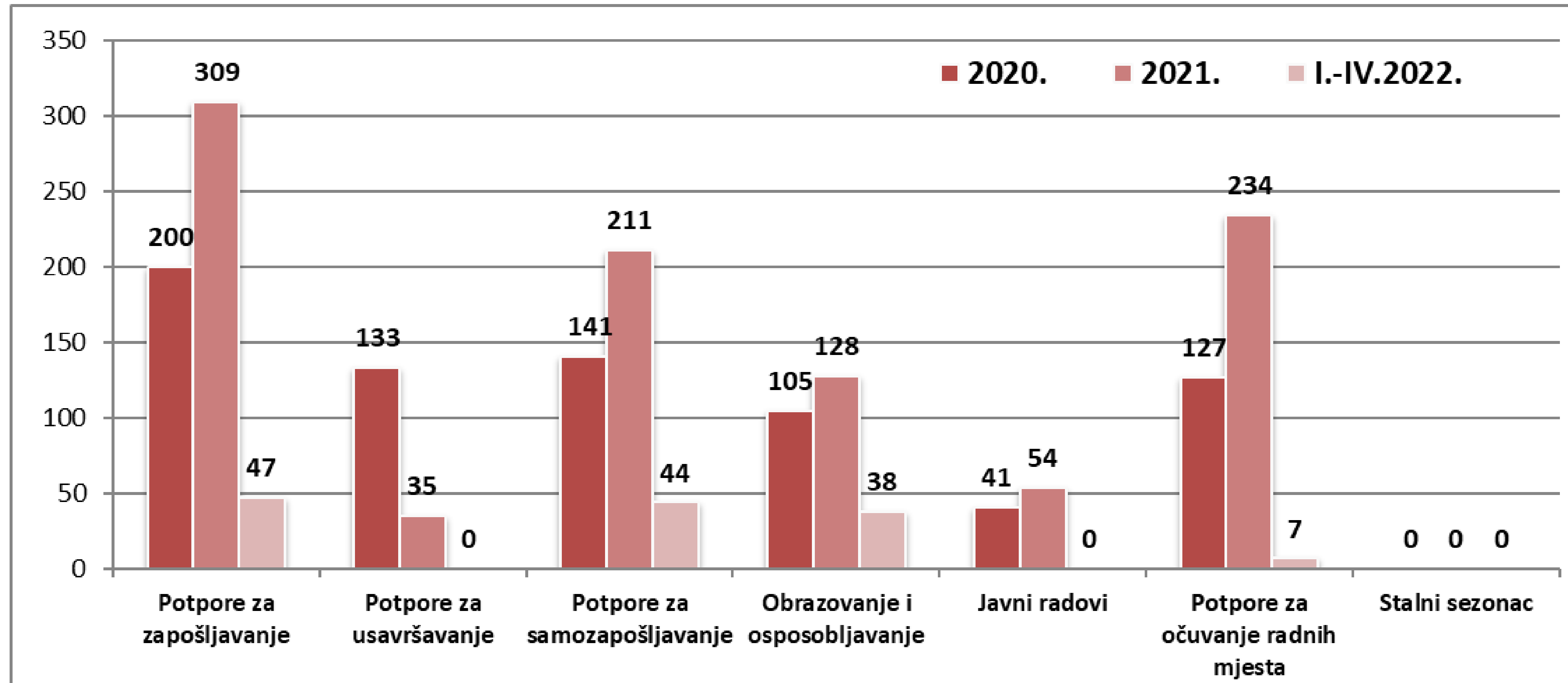
Korisnici mjera aktivne politike zapošljavanja od 2020. do 2022.



Broj novouključenih korisnika mjera u četiri mjeseca 2022. godine smanjen je za gotovo 35% u odnosu na isto razdoblje prethodne godine



Novouključeni korisnici mjera od 2020. do 2022. g. (prema vrstama intervencija)



Tijekom godina raste broj novouključenih korisnika najviše kod potpora za očuvanje radnih mjesta, potpora za zapošljavanje i kod potpora za samozapošljavanje, smanjuje se broj novouključenih korisnika potpora za usavršavanje



Obrazovanje nezaposlenih i ostalih tražitelja zaposlenja od 2020. do 2022. g. prema programima obrazovanja

Program obrazovanja	2020.	2021.	I.-IV.2022.	Ukupno
barmen		15		15
CNC programer	9	10		19
dadilja			15	15
internet marketing		10		10
mesar			5	5
njegovatelj/njegovateljica starijih i nemoćnih osoba	13	11	10	34
njemački jezik			8	8
poslužitelj CNC strojem	13	10		23
proizvođač povrća u zaštićenom i otvorenom prostoru	6			6
rukovatelj rovokopačem-utovarivačem	5			5
rukovatelj viličarom	11	15		26
slastičar	7	29		36
vozač motornog vozila		11		11
zavarivač MIG/MAG postupkom	14	17		31
Ukupno	78	128	38	244





PREGLED

Potpora za očuvanje radnih mjesta u djelatnostima pogođenima Koronavirusom (COVID-19) (ORM) / Programa zadržavanja radnika u djelatnostima smanjene gospodarske aktivnosti (PZR), te Potpora za skraćivanje radnog vremena u 2020., 2021. i 2022. godini

Godina	Broj predmeta	Broj radnika	Ugovorena sredstva	Isplaćena sredstva
2020.	4.440	24.782	217.855.777,15 kn	199.479.772,92 kn
2021.	2.795	9.946	82.834.894,58 kn	70.771.545,36 kn
2022.	61	454	1.742.504,77 kn	1.742.504,77 kn
Ukupno	7.296	35.182	302.433.176,50 kn	271.993.823,05 kn





IZBOR MJERE ZA VAS

KATALOG MJERA

SAVJETI

KORISNIČKI CENTAR

O MJERAMA

MOJI ZAHTJEVI ▾

Mjere za sve.

Odaberite svoj status za sljedeći korak ili pregledajte **sve mjere**.

Nezaposlen

Zaposlen

Poslodavac

Biram Hrvatsku





Vaučer za obrazovanje

Sufinanciranje programa obrazovanja za stjecanje zelenih i digitalnih znanja i vještina. [Više >](#)

Ponuda vještina i programa

Četiri koraka do vaučera za obrazovanje



Informirajte se o vještinama koje su tražene na tržištu rada i dostupne u Katalogu vještina

[> Više](#)



Zatražite podršku savjetnika HZZ-a vezano uz odabir vještine

[> Više](#)



Kontaktirajte odabranog pružatelja obrazovanja

[> Više](#)



Podnesite zahtjev putem aplikacije Moj vaučer. Upoznajte se s predajom zahtjeva u video uputi

[> Više](#)



[OBRAZOVANJE](#)[ZAPOŠLJAVANJE](#)[TRAŽENJE POSLA](#)[ALATI ZA UPRAVLJANJE KARIJEROM](#)[TKO VAM MOŽE POMOĆI?](#)[NOVOSTI](#)

KOMPAS KARIJERE

Kompas karijere vas usmjerava do informacija, uputa i alata koji su za vas najkorisniji. Informacije pojedinih ciljanih skupina označene su pripadajućom bojom što će vam olakšati pretraživanje sadržaja.



Prvi
korak
u karijeri

UČENICI



Biram
pravi
smjer

STUDENTI



Tražim
svoju
priliku

NEZAPOSLENI



Novi
korak
u karijeri

ZAPOSLENI

DEFIČIT NA ZANIMANJA

ODABERI PR(A)VO ZANIMANJE!

Procijeniti koja zanimanja odgovaraju tvojim interesima i u kojima će tvoji potencijali najbolje doći do izražaja nije lako.



Krapinsko-zagorska županija



Hrvatski zavod za zapošljavanje, Područni ured Krapina




Hrvatska obrtnička komora - Obrtnička komora Krapinsko-zagorske županije



Hrvatska gospodarska komora



ZAGORSKA RAZVOJNA AGENCIJA





**HRVATSKI ZAVOD ZA ZAPOSŁJAVANJE
PODRUČNI URED KRAPINA**

K. Š. Đalskog 4

49000 Krapina

Tel. +385 (0)49 382252

Fax. +385 (0)49 373295

hzz.krapina@hzz.hr *** www.hzz.hr

HVALA NA POZORNOSTI!





IZGRADNJA SUSTAVA PRIKUPLJANJA I ODVODNJE OTPADNIH VODA

sustava odvodnje Zabok
i sustava odvodnje Zlatar

Informacija o statusu EU projekta AGLOMERACIJE ZABOK i ZLATAR

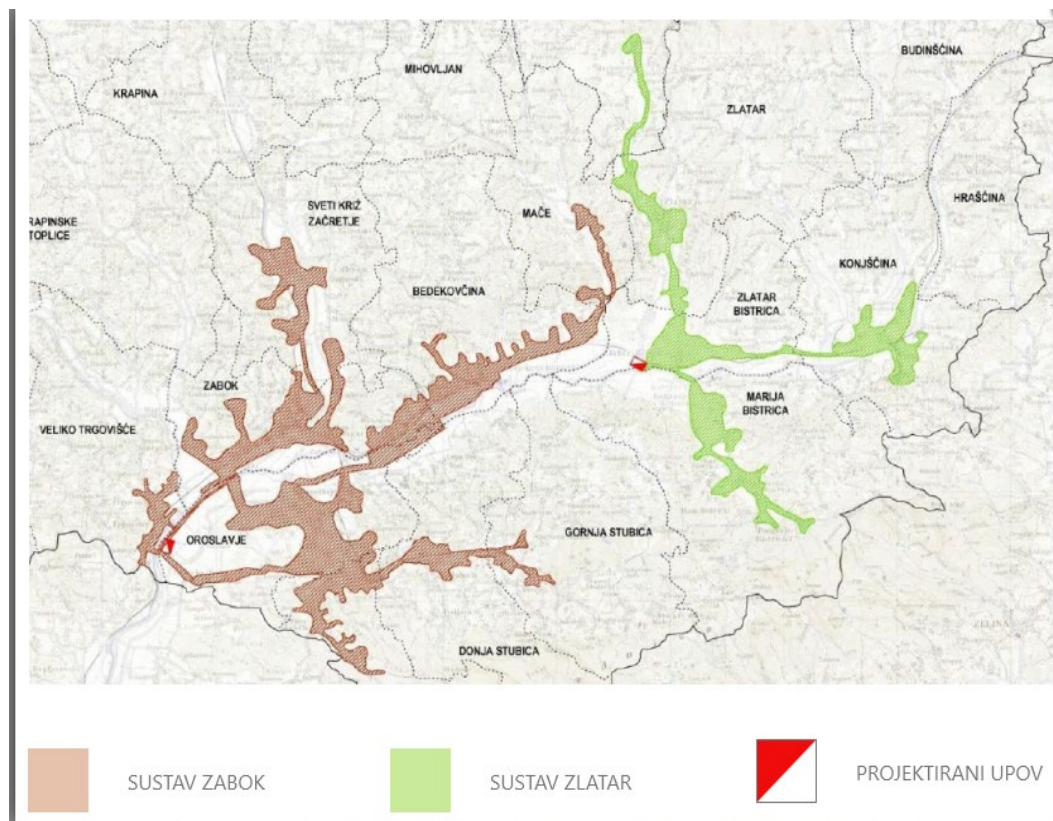
Krapina, 23.05.2022. g.



IZGRADNJA SUSTAVA PRIKUPLJANJA I ODVODNJE OTPADNIH VODA

sustava odvodnje Zabok
i sustava odvodnje Zlatar

Lokacija projekta



AGLOMERACIJA ZABOK

- Gradovi: Zabok, Oroslavje, Donja Stubica
- Općine: Veliko Trgovišće, Bedekovčina, Sveti Križ Začretje, Mače, Stubičke Toplice, Gornja Stubica

AGLOMERACIJA ZLATAR

- Grad Zlatar,
- Općine: Marija Bistrica, Zlatar Bistrica, Konjščina i Lobar







**IZGRADNJA SUSTAVA
PRIKUPLJANJA I ODVODNJE
OTPADNIH VODA**

sustava odvodnje Zabok
i sustava odvodnje Zlatar

AGLOMERACIJA ZABOK-ZLATAR

Vrsta radova	Izvođač radova	Vrijednost ugovora
Imov./pravni	ZV	6.932.836,00 kn
Nadzor	IGH d.d. i partneri	19.174.325,50 kn
JPP	WYG Savjetovanje	3.903.976,00 kn
JPP ZV	ZV	4.260.000,00 kn
Promidžba/vidljivost	Projekt jednako razvoj d.o.o.	661.630,94 kn
Oprema		8.994.000,00 kn
Rekonstrukcija GK	IND-EKO d.o.o.	11.274.996,50 kn
Kolektori - LOT I	CGP d.d. i partneri	185.192.036,43 kn
Kolektori - LOT II	Niskogradnja Hren d.o.o.	38.805.700,94 kn
Kolektori - LOT III	CGP d.d. i partneri	89.834.525,79 kn
UPOV-i	STRABAG AG	157.993.937,90 kn
VTR 10%	VTR 5%	26.351.398,30 kn
SUM:		553.379.364,30 kn





Krapinsko – zagorska županija
7. sjednica Županijske skupštine
23. svibanj, 2022.

Piškornica d.o.o. Izvješće o radu za 2021. godinu



REGIONALNI
CENTAR ZA
GOSPODARENJE
OTPADOM
SJEVEROZAPADNE
HRVATSKE



EUROPSKI STRUKTURNI
I INVESTICIJSKI FONDOVI

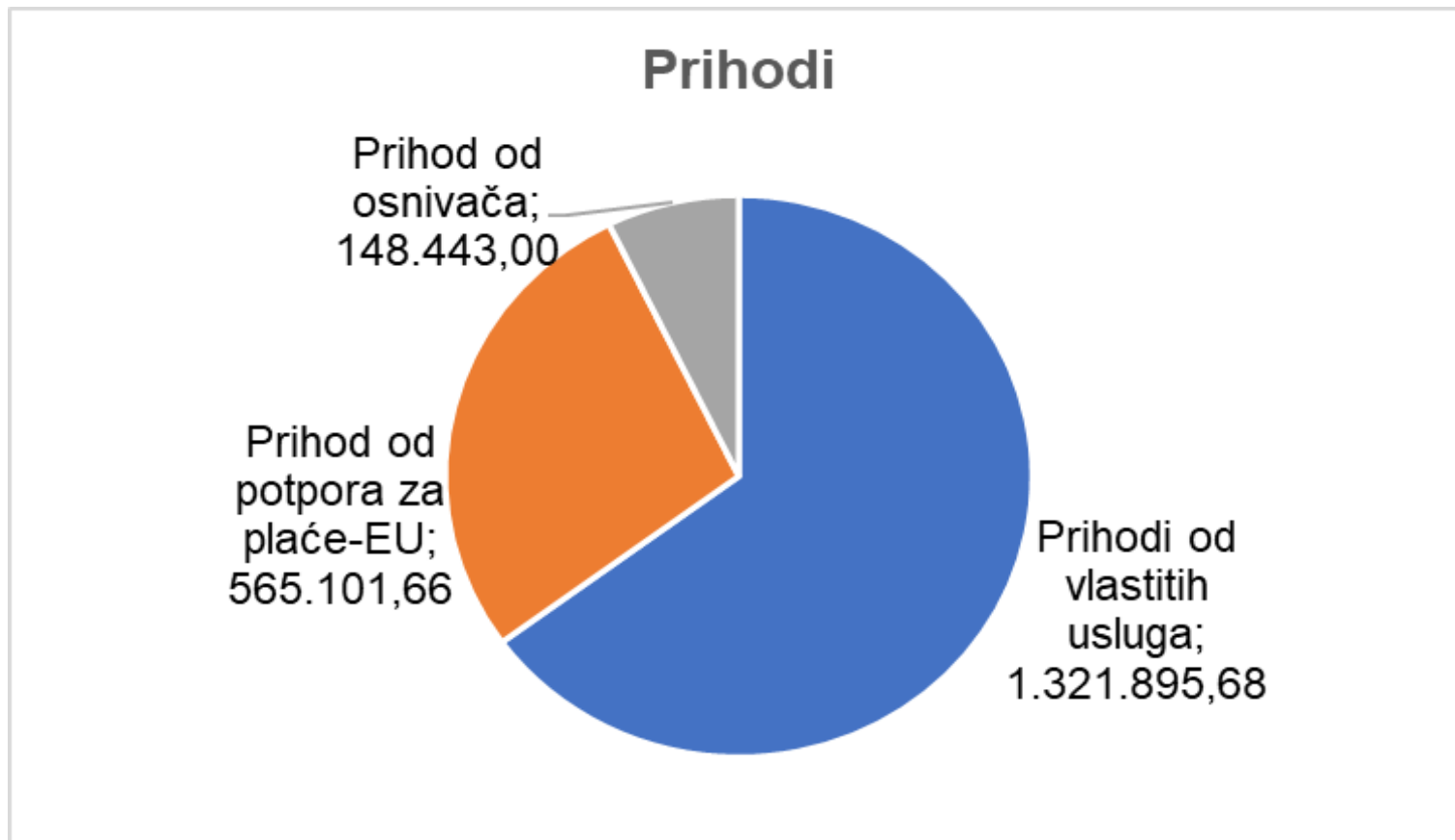


Operativni program
**KONKURENTNOST
I KOHEZIJA**

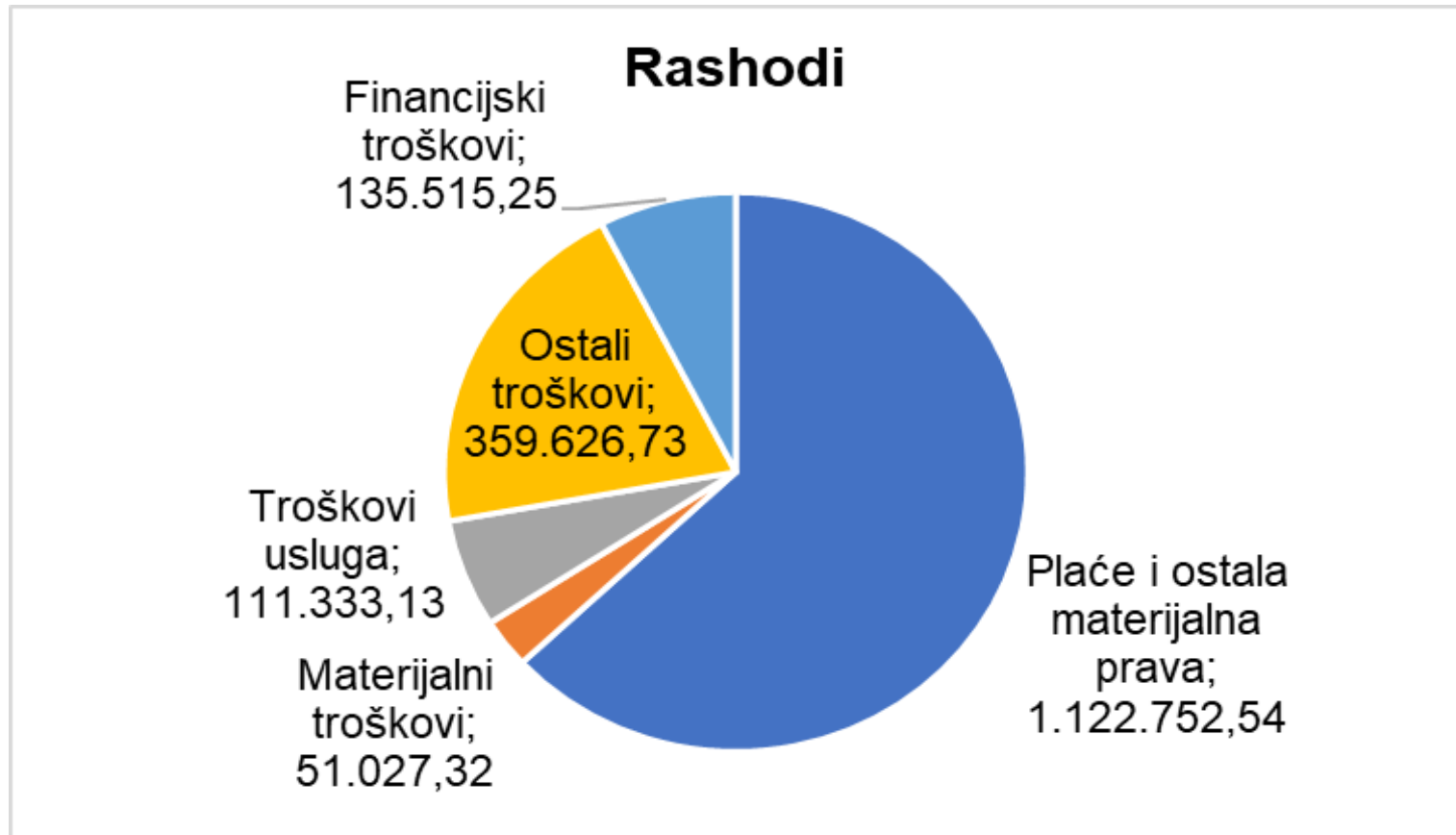
Izvješće o radu za 2021. godinu

- Prihodi: 2.035.441 kn
- Rashodi: 1.780.255 kn
- Dobit nakon oporezivanja: 223.154 kn
- Dobit utrošena na financiranje vlastitih investicija iz redovnog poslovanja koje su u 2021. godini iznosile 230.686 kn
- Povećanje rashoda u odnosu na 2020. godinu zbog zaposlenja jednog novog radnika u unutarnjoj provedbenoj jedinici

Izvješće o radu za 2021. godinu



Izvješće o radu za 2021. godinu



Izvješće o radu za 2021. godinu

- Financiranje redovnog poslovanja od strane osnivača iznosilo je 33.399,67 kn za županije osnivače i 14.844,33 za općinu Koprivnički Ivanec
- Financiranje investicija u projektu od strane osnivača iznosilo je 20.347,08 za županije osnivače i 9.043,15 za Općinu Koprivnički Ivanec
- Ukupno financiranje iznosi 53.746,75 kn za svaku županiju i 23.887,45 kn za općinu, odnosno ukupno 238.847,48 kn
- Sufinanciranje od strane FZOEU iznosilo je 432.883,34 kn (Izrada DoN i GP za PS VŽ)
- **Ukupna odobrena bespovratna sredstva iznose 565.101,66 kn**

Izvješće o radu za 2021. godinu

rb	Opis	Ukupni plan
1.	Projektiranje, izvođenje radova i opremanje RCGO Piškornica :	365.207.322
2.	Nabava mobilne opreme za RCGO i 2 PS:	17.822.000
3.	Usluge nadzora na projektiranju, izgradnji i opremanju RCGO:	13.349.753
4.	Izgradnja 2 PS:	37.126.000
5.	Usluge nadzora na izgradnji 2 PS:	1.485.040
6.	Upravljanje projektom	10.764.034
6.1.	<i>Interna jedinica za provedbu projekta:</i>	4.684.034
6.2.	<i>Vanjska jedinica za provedbu projekta (tehnička pomoć):</i>	6.080.000
7.	Usluge informiranja javnosti, promidžbe i vidljivosti projekta:	2.476.080
8.	Ukupno	448.230.229,30

Izvješće o radu za 2021. godinu

- Započeti su otvoreni postupci javne nabave za:
 - Projektiranje i izvođenje radova na izgradnji RCGO Piškornica,
 - Usluge tehničke pomoći i upravljanja projektom RCGO Piškornica,
 - Usluge nadzora nad izgradnjom RCGO Piškornica,
 - Usluge informiranja javnosti, promidžbe i vidljivosti projekta RCGO Piškornica.
- 28.06.2021. godine otvaranje ponuda u postupcima: Usluge tehničke pomoći i upravljanja projektom RCGO Piškornica, Usluge nadzora nad izgradnjom RCGO Piškornica te Usluge informiranja javnosti, promidžbe i vidljivosti projekta RCGO Piškornica – u tijeku je pregled i ocjena ponuda
- 12.10.2021. godine otvaranje ponuda za Projektiranje i izvođenje radova na izgradnji RCGO Piškornica

Izvješće o radu za 2021. godinu

- 29.11.2021. održan sastanak Skupštine i uprave društva s ministrom Ćorićem i suradnicima gdje je dogovoreno poništenje postupka javne nabave za projektiranje i izvođenje radova na izgradnji RCGO Piškornica zbog pristiglih ponuda koje su bile skoro dvostruko više od procijenjene vrijednosti (676 i 716 mil. kn).
- Postupak javne nabave poništen je, sukladno dogovoru sa sastanka, 30.11.2021. godine
- pokrenut postupak prethodnog savjetovanja sa ZGS 03.12.2021. te je u sklopu istog i održano javno savjetovanje sa svim ZGS 13.12.2021.
- savjetovanje nastavljeno i u 2022. ,pojedinačni sastanci

Trenutni status projekta RCGO Piškornica

- Izvršene izmjene DoN za projektiranje i izvođenje radova na izgradnji RCGO Piškornica
- Pokrenut novi postupak nabave za projektiranje i izvođenje radova na izgradnji RCGO Piškornica 15.04.2022. godine – datum otvaranja ponuda je 20.06.2022. godine
- Poništeni postupci javne nabave za Usluge nadzora nad izgradnjom RCGO Piškornica i Usluge informiranja javnosti, promidžbe i vidljivosti projekta RCGO Piškornica 31.03.2022. godine – postupci će biti ponovno pokrenuti u skladu napredovanja nabave za „izgradnju”
- Donijeta Odluka o odabiru u postupku javne nabave za Usluge tehničke pomoći i upravljanja projektom RCGO Piškornica 02.05.2022. godine te je nakon toga sklopljen i **Ugovor na iznos od 5.890.000,00 kn**

Trenutni status projekta RCGO

Piškornica

- Vrlo vjerojatno je zaprimanje ponuda iznad procijenjene vrijednosti zbog rasta cijena u građevinskom sektoru, inflacije i drugih poremećaja na globalnoj razini
- **Povećanje iznosa prihvatljivih troškova (EU, MINGOR, FZOEU) za financiranje izgradnje nakon 2023. godine uz FAZIRANJE projekta kroz novi OP prema istim uvjetima iz ovog OP**
- Osiguranje udjela od 10% za vlastito financiranje
- Planirano je potpisivanje Ugovora s izvođačem za projektiranje i izvođenje radova na izgradnji RCGO Piškornica **krajem 2022. godine, a početak probnog rada Centra je predviđen za kraj 2025. godine**
- Sredstva iz ovog OPKK-a su na raspolaganju do kraja 2023. godine – cilj je potrošiti što više sredstava do završetka OPKK (PS, mobilna oprema, itd.)

Trenutni status projekta RCGO Piškornica

- Revizija Plana gospodarenja otpadom RH za razdoblje 2017.-2022. godine – Revizija za 2022. godinu: kao nositelji te aktivnosti RCGO Piškornica uz županije osnivače tvrtke Piškornica d.o.o., bez navođenja Općine Koprivnički Ivanec, pridodana je Bjelovarsko-bilogorska županija (str.135)
- Očitovanja dostavile **Krapinsko – zagorska županija**, Koprivničko – križevačka županija, Zavod za prostorno uređenje potonje Županije, te Piškornica d.o.o.
 - Revizija u suprotnosti sa Studijom izvedivosti i Analizom troškova i koristi (CBA) koja je jasno definirala obuhvat i količine otpada za obradu u RCGO Piškornica s područja županija Krapinsko-zagorske, Varaždinske, Međimurske i Koprivničko-križevačke,
 - BBŽ nije ni u jednoj fazi realizacije projekta participirala u podmiirenju troškova projekta, kao ni u podnošenju drugih rizika ove investicije

Trenutni status projekta RCGO

Piškornica

- Postojeći PGO vrijedi do kraja 2022. godine – izrada PGO RH 2022.-2027.god.
- Novim PGO potrebno je strateški (re)definirati nacionalni smjer u gospodarenju otpadom
- CGO - Uloga centralnih infrastrukturnih objekata za „rješavanje” problematike miješanog komunalnog otpada
- U tom slučaju potrebno je (re)definirati model financiranja istih – nacionalna sredstva ili faziranje kroz novi OP
- Promjenom uloge CGO predstoji nam združeno sinergijsko promišljanje novog modela obrade i zbrinjavanja MKO – odlaganje neobrađenog MKO trebalo je (prema PGO) prestatu 31.12.2018. godine
- Novim ZGO (čl. 10. i 111.) odgovornost za uspostavu sustava gospodarenja otpadom dodijeljena JLP(R)S

Zakonodavni i provedbeni okvir

Strategija gospodarenja otpadom Republike Hrvatske (NN 130/05): u poglavlju 4.2.1. *Komunalni otpad* predviđena izgradnja CGO s MBO tehnologijom

Strategijom se planiraju županijski centri – maksimalno do 21. Centri mogu sadržavati opću infrastrukturu i zgrade (kolna vaga, registracija otpada, uredi i ostali objekti za osoblje, radionice za održavanje), reciklažno dvorište za prihvrat odvojenih frakcija i otpada koje donose pojedinačni proizvođači otpada (pravni subjekti, kućanstva), uređaje za predobradu, odvajanje sekundarnih sirovina i recikliranje, kompostiranje, termičku obradu otpada, mehaničko-biološku obradu, korištenje bioplina za proizvodnju energije, odlagalište itd.

Županijskim planovima gospodarenja otpadom treba poticati okupljanje pojedinih županija oko organizacije zajedničkih regionalnih centara za gospodarenje otpadom. U prvoj se fazi planira opremanje županijskih centara, među ostalim i postrojenjima za mehaničko-biološku obradu otpada, a u Zagrebu energanom na otpad.

Zakonodavni i provedbeni okvir

Zakon o gospodarenju otpadom (NN 84/21):

6. centar za gospodarenje otpadom je sklop više međusobno funkcionalno i/ili tehnološki povezanih građevina i uređaja za obradu komunalnog otpada

Zbrinjavanje otpada

Članak 12.

(1) Centar za gospodarenje otpadom i obrada opasnog otpada postupkom spaljivanja i odlaganja od posebnoga su interesa za Republiku Hrvatsku.

Zakonodavni i provedbeni okvir

Zakon o gospodarenju otpadom (NN 84/21):

Centar za gospodarenje otpadom

Članak 13.

(1) Centrom za gospodarenje otpadom upravlja trgovačko društvo u vlasništvu jedinica područne (regionalne) samouprave i/ili jedinica lokalne samouprave odnosno Grada Zagreba.

(2) Izvršno tijelo jedinice lokalne samouprave odnosno Grada Zagreba dužno je:

- osigurati da davatelj javne usluge preda miješani komunalni otpad u centar za gospodarenje otpadom i
- sklopiti sporazum s trgovačkim društvom iz stavka 1. ovoga članka kojim uređuju odnose u svezi s predajom miješanog komunalnog otpada.

(3) Osoba koja upravlja centrom za gospodarenje otpadom dužna je primiti sav miješani komunalni otpad od davatelja javne usluge, te primjenjivati istu cijenu obrade preuzetog miješanog komunalnog otpada po toni za sve davatelje usluge prikupljanja miješanog komunalnog otpada, koji su sukladno Planu gospodarenja otpadom Republike Hrvatske dužni predavati miješani komunalni otpad u taj centar za gospodarenje otpadom.

(4) Izvršno tijelo jedinice područne (regionalne) samouprave i jedinice lokalne samouprave odnosno Grada Zagreba, koja je vlasnik osobe koja upravlja centrom za gospodarenje otpadom, dužno je osigurati provedbu obveze iz stavka 2. ovoga članka.

Zakonodavni i provedbeni okvir

Centri za gospodarenje otpadom prema FZOEU

Za uspostavu cjelovitog sustava gospodarenja otpadom jedan od ključnih elemenata su **Centri za gospodarenje otpadom (CGO)**.

Sadržaji centara za gospodarenje otpadom, tehnologija obrade otpada, obuhvat, rasprostranjenost, namjena pretovarnih stanica, tok svih vrsta otpada unutar županije/regije i mogući utjecaji na ljude i okoliš definiraju se Planovima gospodarenja otpadom i studijama izvedivosti.

Centri za gospodarenje otpadom su postrojenja više međusobno funkcionalno i/ili tehnološki povezanih građevina i postrojenja za obradu komunalnog otpada gdje se količina neiskoristivog otpada koji ostaje na kraju procesa obrade svodi na minimum inertnog otpada pogodnog za odlaganje.

Zakonodavni i provedbeni okvir

Izmjene Plana gospodarenja otpadom Republike Hrvatske 2017. – 2022. (NN 1/22)

Odlukom Vlade o koordinaciji aktivnosti vezanih uz izgradnju i opremanje centara za gospodarenjem otpadom iz svibnja 2019. godine, financiranje izgradnje i nabave opreme za centre za gospodarenje otpadom ostvaruje se prema udjelima Europska unija i FZOEU – 90 %, a jedinice lokalne i područne (regionalne) samouprave – 10 %.

Od 11 planiranih centara u RH, izgrađena su i u funkciji dva centra za gospodarenje otpadom: Marišćina, kapaciteta 100.000 t/god i Kaštijun, kapaciteta 90.000 t/god. Dva centra su u izgradnji: Bikarac, kapaciteta 38.000 t/god i Biljane Donje, kapaciteta 80.000 t/god. Četiri centra su odobrena za EU financiranje i u fazi su ugovaranja radova (Babina Gora, Lećevica, Lučino Razdolje i Piškornica) dok su preostala tri centra u fazi pripreme dokumentacije za prijavu na EU sufinanciranje (Orlovnjak, Šagulje i Zagreb) (Tablica 11. i Slika 34.).

Osim navedenih CGO-a, privatnim sredstvima izgrađeno je postrojenje za MBO u gradu Varaždinu (95.000 t/god).

Tablica 11. Status realizacije planiranih centara za gospodarenje otpadom u 2021. godini

Br.	Naziv	Područje-županija	Status
1.	CGO BIKARAC	Šibensko-kninska	izgradnja u tijeku
2.	CGO BILJANE DONJE	Zadarska, dio Ličko-senjske	izgradnja u tijeku
3.	<u>CGO PIŠKORNICA</u>	Koprivničko-križevačka, Krapinsko-zagorska, Međimurska, Varaždinska	javna nabava za radove u tijeku

Zakonodavni i provedbeni okvir

Odluka Vlade o koordinaciji aktivnosti vezanih uz izgradnju i opremanje CGO
(KLASA: 022-03/18-04/391 URBROJ: 50301-25/06-19-5)

O D L U K U

o koordinaciji aktivnosti vezanih uz izgradnju i opremanje centara za gospodarenje otpadom

I.

U cilju izvršenja obveza iz Plana gospodarenja otpadom Republike Hrvatske za razdoblje 2017. – 2022. godine (Narodne novine, broj 3/17; u daljnjem tekstu: Plan), zadužuje se Ministarstvo zaštite okoliša i energetike za koordinaciju aktivnosti vezanih uz izgradnju i opremanje centara za gospodarenje otpadom Biljane Donje, Bikarac, Lećevica, Lučino razdolje, Babina gora, Piškornica, Orlovnjak, Šagulje i Zagreb.

II.

Sukladno obvezama iz Plana, financiranje izgradnje i nabave opreme za centre za gospodarenje otpadom iz točke I. ove Odluke, ostvaruje se prema sljedećim udjelima:

- 90 % sredstava osigurava se iz Europskih strukturnih i investicijskih fondova i Fonda za zaštitu okoliša i energetske učinkovitost, a udio sufinanciranja Fonda za zaštitu okoliša i energetske učinkovitost ovisi o određenom udjelu sufinanciranja sredstvima Europske unije
- 10 % sredstava osiguravaju jedinice lokalne i/ili područne (regionalne) samouprave.

Financijski okvir

Ugovor o dodjeli bespovratnih sredstava (KK.06.3.1.20.0001)



UGOVOR O DODJELI BESPOVRATNIH SREDSTAVA ZA PROJEKTE KOJI SE FINANCIRAJU IZ EU FONDOVA U FINACIJSKOM RAZDOBLJU 2014.-2020.

("Ugovor o dodjeli bespovratnih sredstava", u nastavku teksta: Ugovor)

Referentni broj Ugovora o dodjeli bespovratnih sredstava: KK.06.3.1.20.0001

Regionalni centar za gospodarenje otpadom sjeverozapadne Hrvatske Piškornica

Posredničko tijelo razine 1, (u nastavku teksta: PT1), **Ministarstvo gospodarstva i održivog razvoja**, Radnička cesta 80, 10000 Zagreb, Hrvatska, OIB 19370100881, koje zastupa dr. sc. Tomislav Čorić, ministar

i

Posredničko tijelo razine 2, (u nastavku teksta: PT2), **Fond za zaštitu okoliša i energetske učinkovitost**, Radnička cesta 80, 10000 Zagreb, Hrvatska, OIB 85828625994, koji zastupa Siniša Kukić, dipl. iur., direktor,

zajednički obuhvaćeni pojmom PT-ovi,

s jedne strane, i

Korisnik bespovratnih sredstava iz europskih strukturnih i investicijskih fondova (u nastavku teksta: Fondovi)

PIŠKORNICA d.o.o. regionalni centar za gospodarenje otpadom Sjeverozapadne Hrvatske, Trg bana Josipa Jelačića 7, 48 000 Koprivnica, Hrvatska, OIB – 47917187348,

Financijska institucija kod koje se vodi račun Korisnika i broj računa Korisnika:
Zagrebačka banka d.d., Zagreb, IBAN: HR4023600001102078148

kojeg zastupa Mladen Ružman, direktor

(u nastavku teksta: Korisnik)
s druge strane,

Nastavak koncepta izgradnje RCGO Piškornica

- Osigurati potrebna financijska sredstva, uključujući i vlastita sredstva od 10 % ugovorenih radova
- Kontinuirano usklađivati potrebne kapacitete odlaganja s terminskim planom početka rada RCGO Piškornica sukladno dokumentu:

DINAMIKA ZATVARANJA ODLAGALIŠTA NEOPASNOG
OTPADA NA PODRUČJU REPUBLIKE HRVATSKE

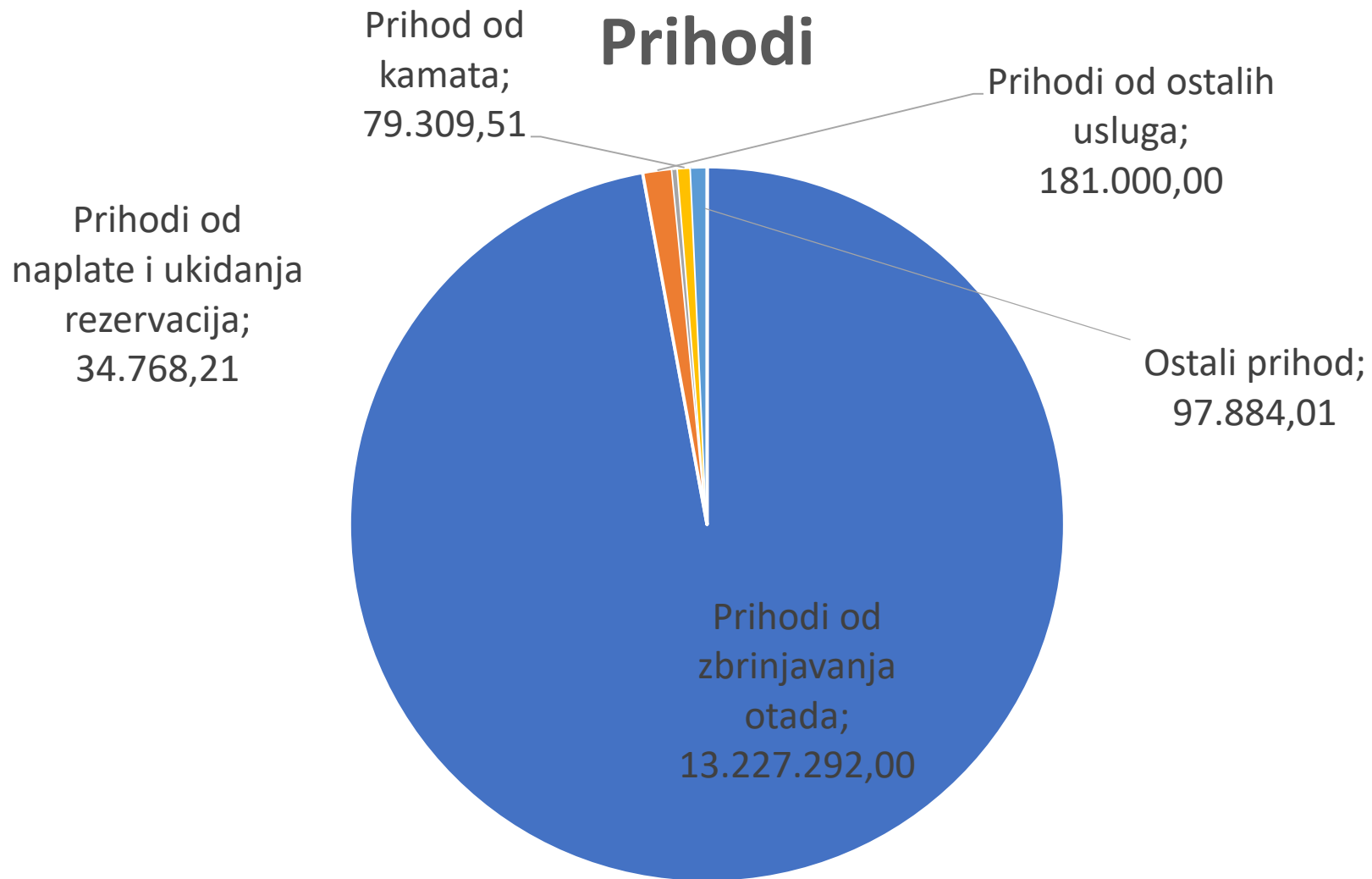
- Izmjenom strateških dokumenata u gospodarenju otpadom RH pristupiti će se izmjenama u provedbi projekta izgradnje RCGO Piškornica

Piškornica – sanacijsko odlagalište d.o.o.

**Izvještaj o poslovanju društva
za 2021. godinu**

RDG	2020. (kn)	2021. (kn)	2021-2020	%
Poslovni prihodi	12.886.058	13.356.886	470.828	103,65
Ostali poslovni prihodi	1.929.749	184.058	-1.745.691	9,54
	14.815.807	13.540.944	-1.274.863	91,40
Materijalni troškovi	4.772.427	5.378.483	606.056	112,70
Troškovi osoblja	1.436.424	1.477.607	41.183	102,87
Amortizacija	3.255.160	2.719.838	-535.322	83,55
Ostali troškovi	358.517	404.493	45.976	112,82
Rezerviranja	2.906.905	2.573.204	-333.701	88,52
Ostali poslovni rashodi	1.852.350	108.080	-1.744.270	5,83
	14.581.783	12.661.705	-1.920.078	86,83
Rezultat iz redovnog poslovanja	234.024	879.239	645.215	375,70
Financijski prihodi	145.757	79.310	-66.447	54,41
Financijski rashodi	111.933	59.702	-52.231	53,34
Rezultat iz financijskog poslovanja	33.824	19.608	-14.216	57,97
UKUPNI PRIHODI	14.961.564	13.620.254	-1.341.310	91,03
UKUPNI RASHODI	14.693.716	12.721.407	-1.972.309	86,58
Dobit prije oporezivanja	267.848	898.847	630.999	335,58
Porez na dobit	58.681	169.564	110.883	288,96
Dobit nakon oporezivanja	209.167	729.283	520.116	348,66
dopit prije amortizacije i rezervacija	6.429.913	6.191.889	-238.024	96,30

Prihodi



Rashodi

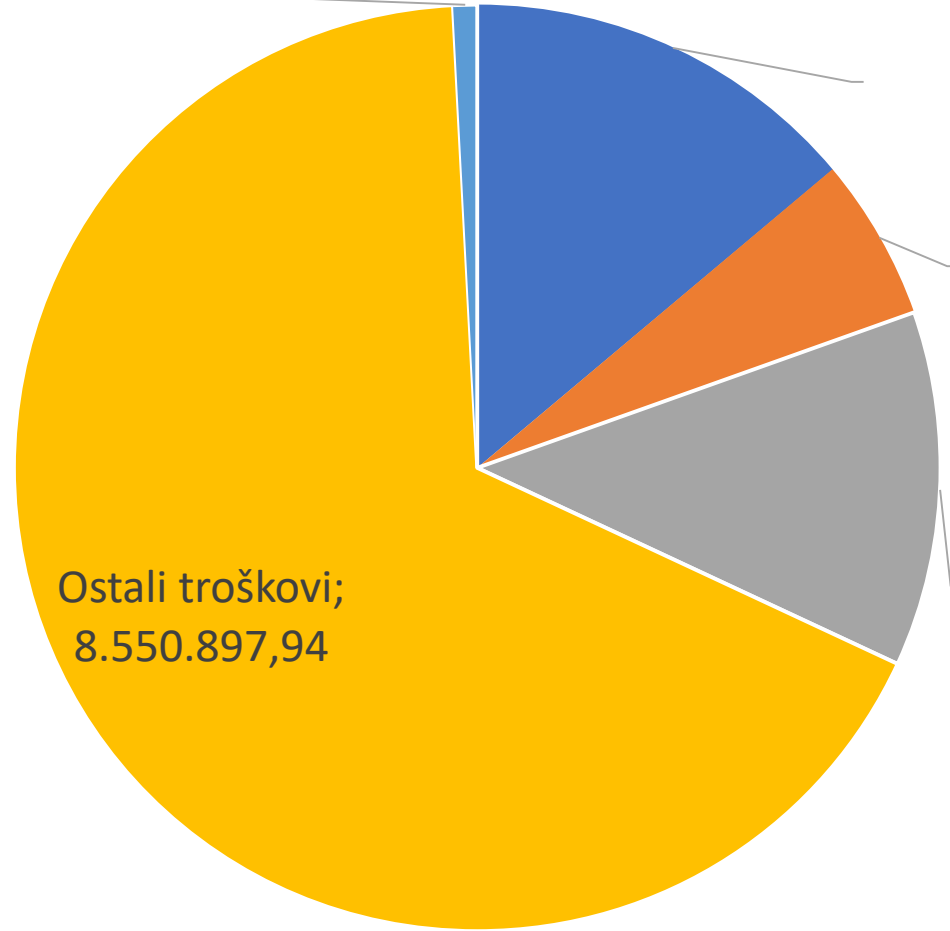
Financijski troškovi;
105.780,67

Plaće i ostala materijalna
prava; 1.765.976,73

Materijalni troškovi;
722.255,89

Troškovi usluga;
1.576.495,56

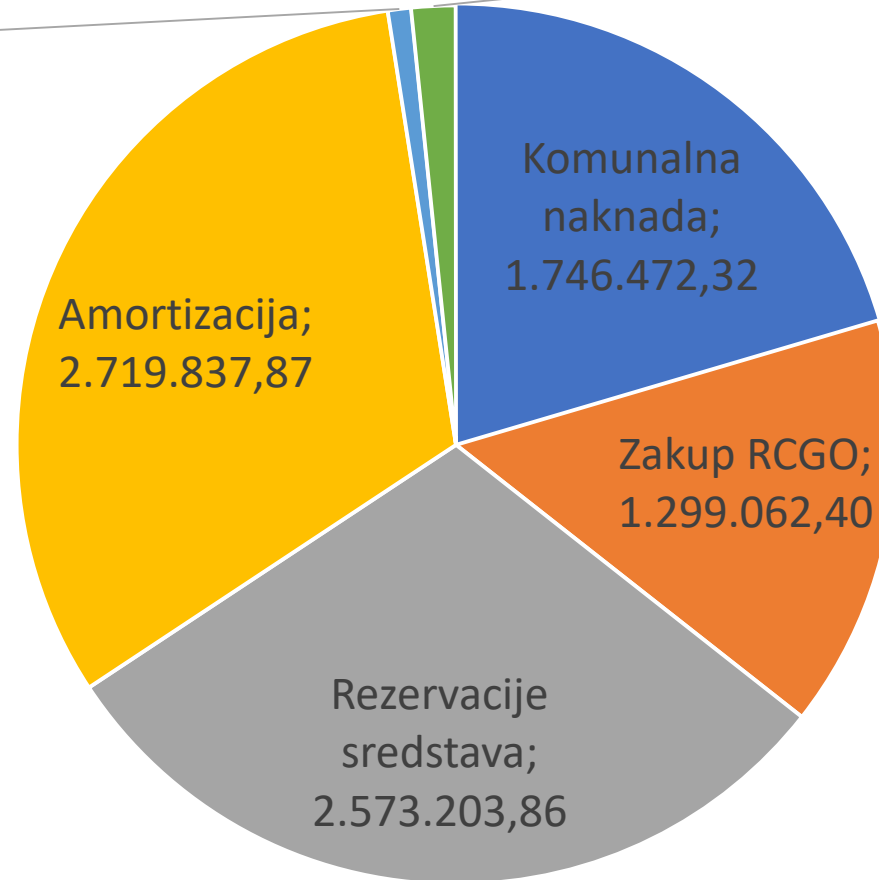
Ostali troškovi;
8.550.897,94

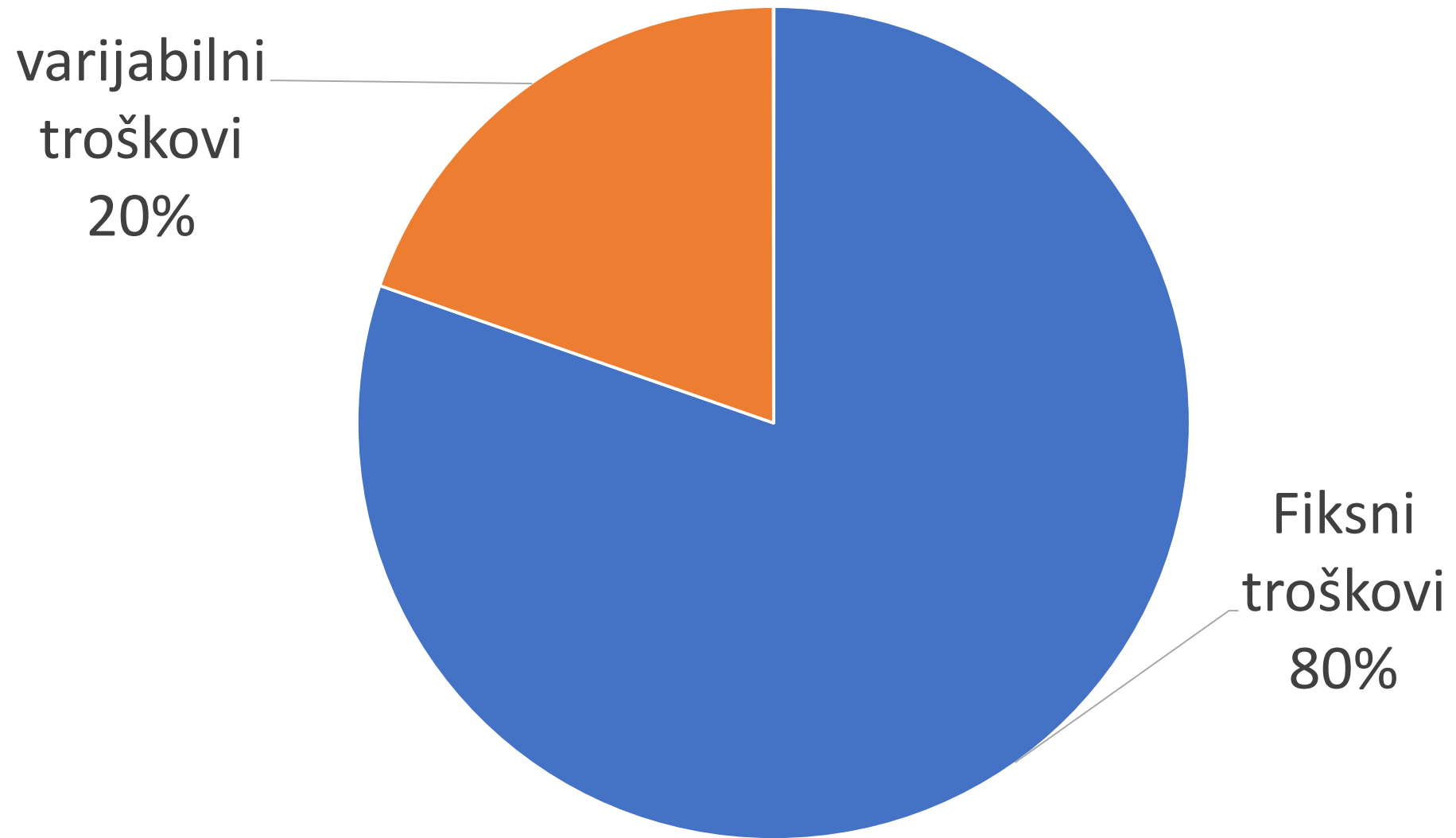


Analitika ostalih troškova

ugovori o djelu; 72.556,77

Ostalo; 139.764,72





BILANCA	2020. (kn)	2021. (kn)	2021-2010	%
Nematerijalna imovina	38.974	9.259	-29.715	23,76
Materijalna imovina	12.617.419	11.312.628	-1.304.791	89,66
Financijska imovina	2.671.270	2.614.052	-57.218	97,86
UKUPNO DUGOTRAJNA IMOVINA	15.327.663	13.935.939	-1.391.724	90,92
Zalihe	106.646	37.870	-68.776	35,51
Potraživanja od kupaca	846.066	1.303.328	457.262	154,05
Ostala kratkoročna potraživanja	891.525	35.417	-856.108	3,97
Financijska imovina	7.175	0	-7.175	0,00
Novac	5.499.330	6.035.864	536.534	109,76
UKUPNO KRATKOTRAJNA IMOVINA	7.350.742	7.412.479	61.737	100,84
PLAĆENI TROŠKOVI BUDUĆEG RAZDOBLJA	14.230	9.719	-4.511	68,30
UKUPNO AKTIVA	22.692.635	21.358.137	-1.334.498	94,12
Upisani kapital	8.423.600	8.423.600	0	100,00
Kapitalne rezerve				
Zadržana dobit	244.245	4.122.567	3.878.322	1.687,88
Dobit tekuće godine	209.167	729.283	520.116	348,66
UKUPNO KAPITAL	8.877.012	13.275.450	4.398.438	149,55
Obveze za dug.rezerviranja	7.778.989	7.139.732	-639.257	91,78
REZERVIRANJA	7.778.989	7.139.732	-639.257	91,78
Dobavljači	0	0	0	#DIV/0!
Obveze po dugoročnim kreditima	2.250.000	0	-2.250.000	0,00
UKUPNO DUGOROČNE OBVEZE	2.250.000	0	-2.250.000	0,00
Obveze prema dobavljačima	424.487	380.939	-43.548	89,74
Ostale kratkoročne obveze	3.235.086	455.511	-2.779.575	14,08
UKUPNO KRATKOROČNE OBVEZE	3.659.573	836.450	-2.823.123	22,86
Odgođeni prihodi	127.061	106.505	-20.556	83,82
UKUPNO PASIVA	22.692.635	21.358.137	-1.334.498	94,12

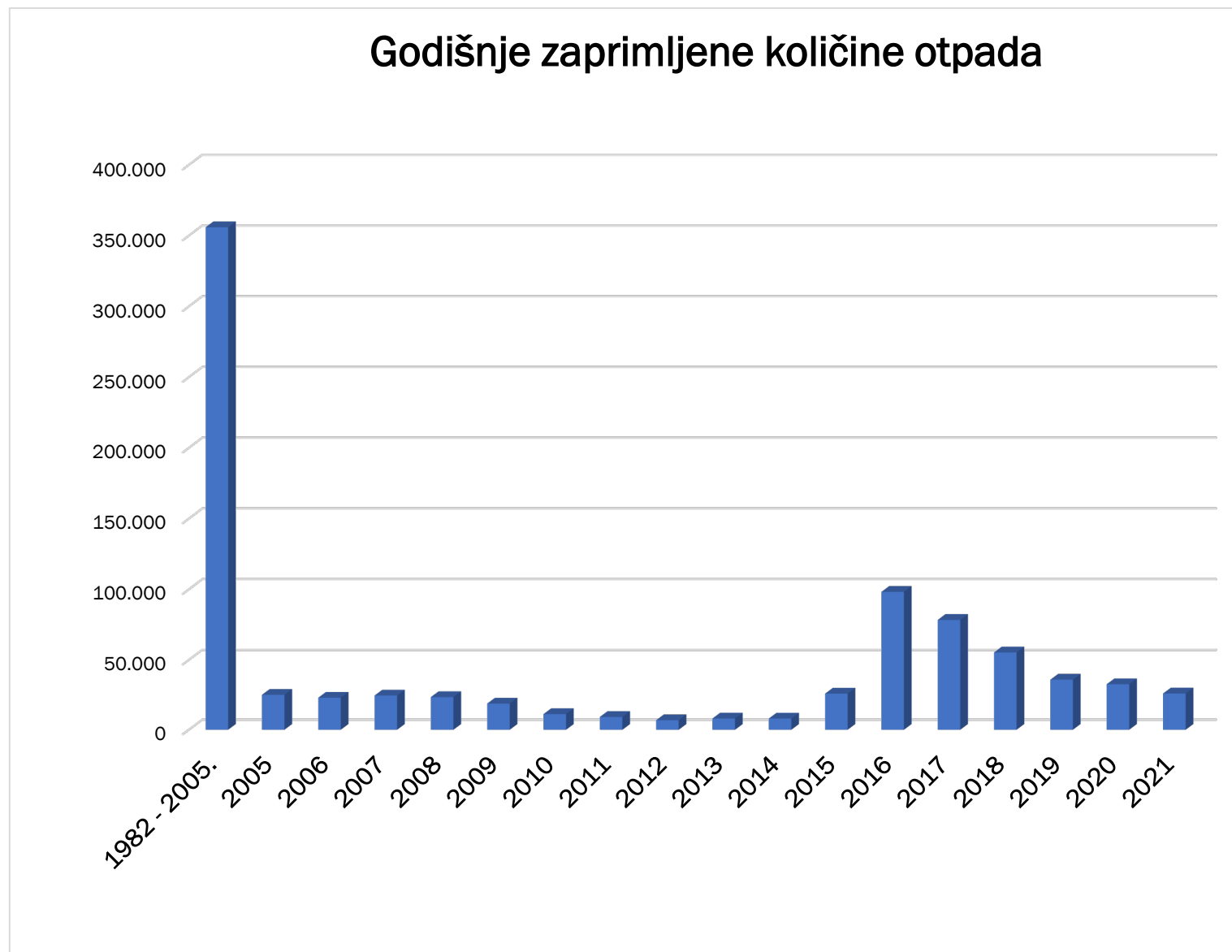
Zaprimanje otpada u 2021. godini

rb	ključni broj i opis	ukupno-kg	%
1	200301 miješani komunalni otpad	14.870.200	57,17
2	191212 ostali otpad od mehaničke obrade otpada	8.387.860	32,25
3	200307 glomazni otpad	1.382.820	5,32
4	200203 ostali otpad koji nije biorazgradiv	813.810	3,13
5	100101 taložni pepo, šljaka, i prašina iz kotla	194.640	0,75
6	030307 Mehanički izdvojeni škart od prerade otp.	168.960	0,65
7	200399 ostali otpad koji nije specificiran	48.500	0,19
8	020104 Otpadana plastika (isključujući ambalažu)	41.430	0,16
9	040222 otpad od prerađenih tekstilnih vlakana	39.920	0,15
10	190802 otpad iz pjeskolova	23.940	0,09
11	190801 ostaci na sitima i grabljama	18.660	0,07
12	170904 miješani građevinski otpad	18.000	0,07
13	200199 ostali sastojci komunalnog otpada	120	0,00
14	Ukupno	26.008.860	100

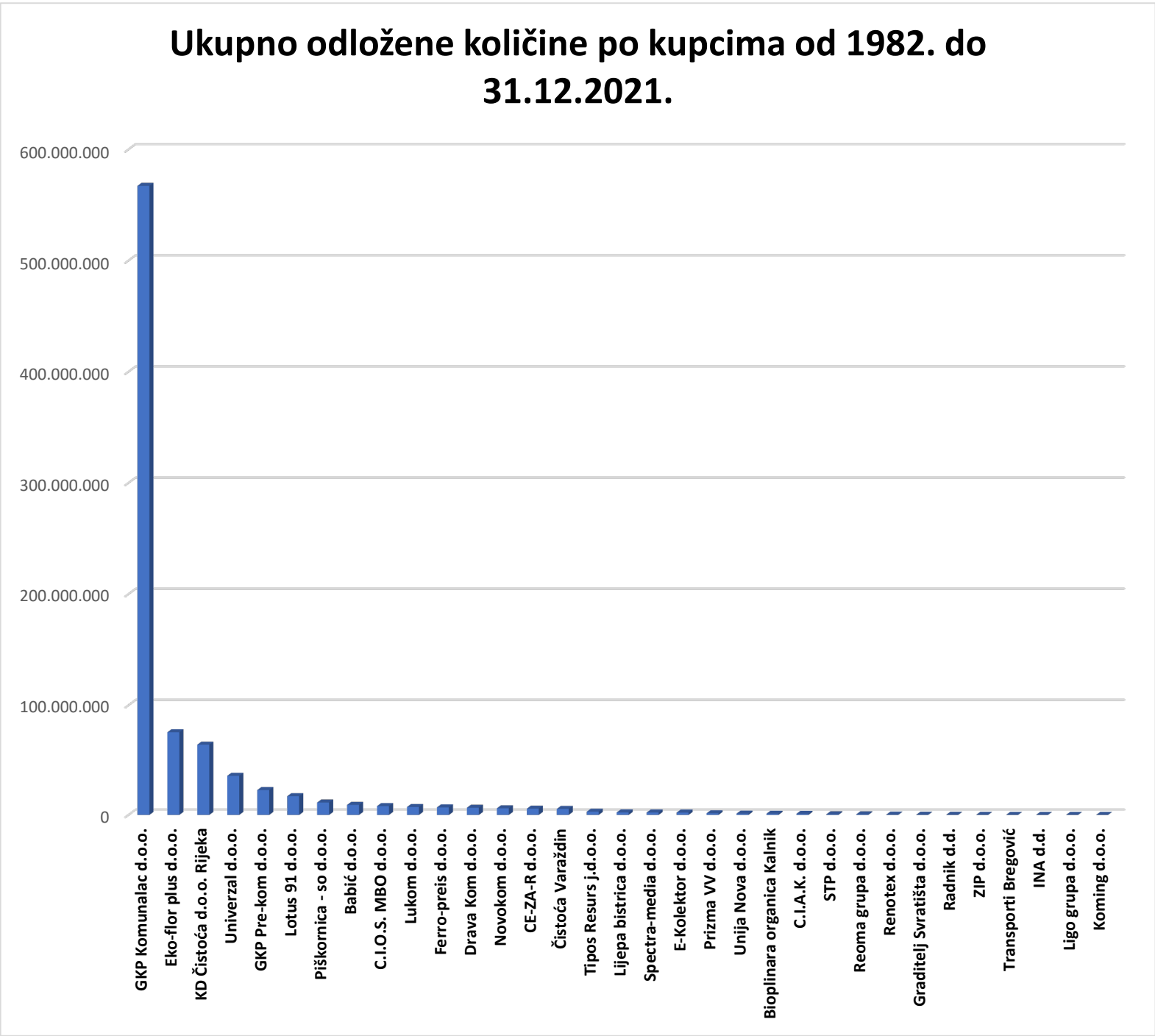
rb	naziv	ukupno - kg	%
1	GKP Komunalac d.o.o.	6.885.260	26,47
2	Eko-flor plus d.o.o.	6.107.620	23,48
3	GKP Pre-kom d.o.o.	4.219.970	16,23
4	Drava kom d.o.o.	2.206.050	8,48
5	Univerzal d.o.o.	1.894.180	7,28
6	Novokom d.o.o.	1.557.060	5,99
7	Lukom d.o.o.	1.190.720	4,58
8	Lotus 91 d.o.o.	820.900	3,16
9	Lijepa Bistrica d.o.o.	787.960	3,03
10	Čistoća d.o.o. Varaždin	299.220	1,15
11	Renotex d.o.o.	39.920	0,15
12	Ukupno	26.008.860	100,00

rb	županija	ukupno - kg	%
1	Koprivničko - Križevačka	9.131.230	35,11
2	Krapinsko - Zagorska	6.895.580	26,51
3	Varaždinska	5.762.080	22,15
4	Međimurska	4.219.970	16,23
5	Ukupno	26.008.860	100,00

Godina	Odloženi otpad - t	Ukupno odloženo - t
1982 - 2005.	355.921	355.921
2005	25.032	380.953
2006	22.950	403.903
2007	24.532	428.435
2008	23.404	451.839
2009	18.750	470.589
2010	11.237	481.826
2011	9.177	491.003
2012	6.868	497.871
2013	8.081	505.952
2014	8.042	513.994
2015	25.919	539.913
2016	98.254	638.167
2017	78.449	716.616
2018	55.392	772.008
2019	35.909	807.917
2020	32.599	840.516
2021	26.009	866.525



rb	opis	količina - kg	postotak
1	GKP Komunalac d.o.o.	567.163.247	65,45
2	Eko-flor plus d.o.o.	75.713.615	8,74
3	KD Čistoća d.o.o. Rijeka	64.464.800	7,44
4	Univerzal d.o.o.	35.884.580	4,14
5	GKP Pre-kom d.o.o.	22.796.558	2,63
6	Lotus 91 d.o.o.	17.164.120	1,98
7	Piškornica - so d.o.o.	11.381.940	1,31
8	Babić d.o.o.	9.231.660	1,07
9	C.I.O.S. MBO d.o.o.	8.122.380	0,94
10	Lukom d.o.o.	7.269.870	0,84
11	Ferro-preis d.o.o.	6.934.700	0,80
12	Drava Kom d.o.o.	6.609.050	0,76
13	Novokom d.o.o.	6.083.470	0,70
14	CE-ZA-R d.o.o.	5.749.420	0,66
15	Čistoća Varaždin	5.522.780	0,64
16	Tipos Resurs j.d.o.o.	3.016.060	0,35
17	Lijepa bistrica d.o.o.	2.302.120	0,27
18	Spectra-media d.o.o.	2.245.870	0,26
19	E-Kolektor d.o.o.	2.167.480	0,25
20	Prizma VV d.o.o.	1.517.470	0,18
21	Unija Nova d.o.o.	1.208.640	0,14
22	Bioplinara organica Kalnik	1.113.060	0,13
23	C.I.A.K. d.o.o.	1.048.660	0,12
24	STP d.o.o.	602.800	0,07
25	Reoma grupa d.o.o.	573.220	0,07
26	Renotex d.o.o.	280.980	0,03
27	Graditelj Svrtišta d.o.o.	149.980	0,02
28	Radnik d.d.	115.870	0,01
29	ZIP d.o.o.	47.600	0,01
30	Transporti Bregović	28.280	0,00
31	INA d.d.	14.200	0,00
32	Ligo grupa d.o.o.	640	0,00
33	Koming d.o.o.	320	0,00
34	ukupno	866.525.440	100,00



Kapacitet odlagališta

**Ukupni kapacitet:
od 25.03.2014.**

- Okolišna dozvola: **676.000 t**
- Dozvola za gospodarenje otpadom: **419.500 t**
- Projektirani volumen:
846.083 m³

**Preostali kapacitet na dan
31.12.2021.**

- Okolišna dozvola: **317.988 t**
- Dozvola za gospodarenje otpadom:
61.488 t
- Preostali slobodni volumen:
106.331 m³
- Procjena preostalog kapaciteta u tonama: **80.811 t**

Monitoring – praćenje stanja okoliša

Kvartala ispitivanja

- Podzemnih voda
 - Površinskih voda
 - Procjednih voda
 - Emisije u zrak
-
- Deratizacija
 - Dezinsekcija
 - Dezinfekcija

Dodatni monitoring – izvan okolišne dozvole

- Dodatna ispitivanja podzemnih voda na tri nova piezometra dubine 25 m
- Ispitivanja se provode kvartalno i dostavljaju Koprivničkim vodama d.o.o.
- KC vode d.o.o. također vrše ispitivanja podzemnih voda na ovim piezometrima

ZAKLJUČAK:

Temeljem provedenog monitoringa, propisanog Okolišnom dozvolom, u 2021. godine nije zabilježen negativni utjecaj na stanje okoliša odlagališta otpada Piškornica.

Incidenti

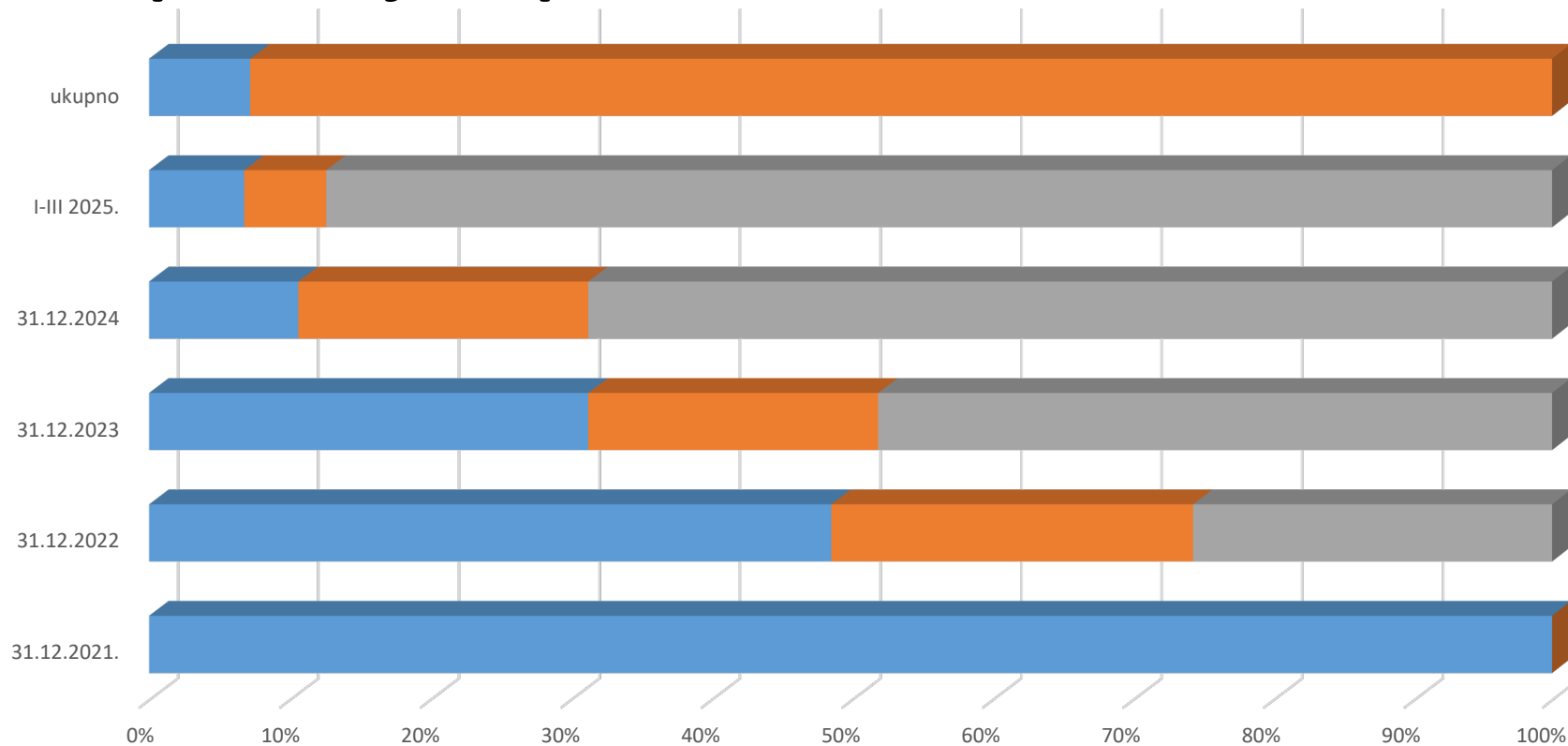
**Tijekom 2021. godine nisu evidentirani
incidenti.**

Inspekcijski nadzori 2021.

Tokom 2021. godine provedeno je jedanaest inspekcijskih nadzora i to:

1. 25.01.2021. – Inspekcija zaštite okoliša – usklađenost rada operatera s uvjetima iz okolišne dozvole
2. 26.01.2021. – Služba za nadzor zaštite okoliša i vodopravne inspekcije
3. 26.01.2021. – Inspekcija zaštite okoliša–uvid u dokumentaciju –prateći list za otpad KB190810*
4. 27.01.2021. – Služba nadzora u području opreme pod tlakom
5. 28.01.2021. – Sanitarna inspekcija – izvanredni nadzor
6. 28.01.2021. – Inspekcija zaštite na radu
7. 29.01.2021. - MUP-odjel inspekcije - Provjera mjera zaštite od požara
8. 27.01.2021. - Elektroenergetska inspekcija
9. 02.06.2021 –Inspekcija zaštite okoliša
10. 09.08.2021 – Inspekcija zaštite okoliša
11. 27.09.2021 – Inspekcija zaštite okoliša

Plan zaprimanja otpada 2022. - I-III 2025

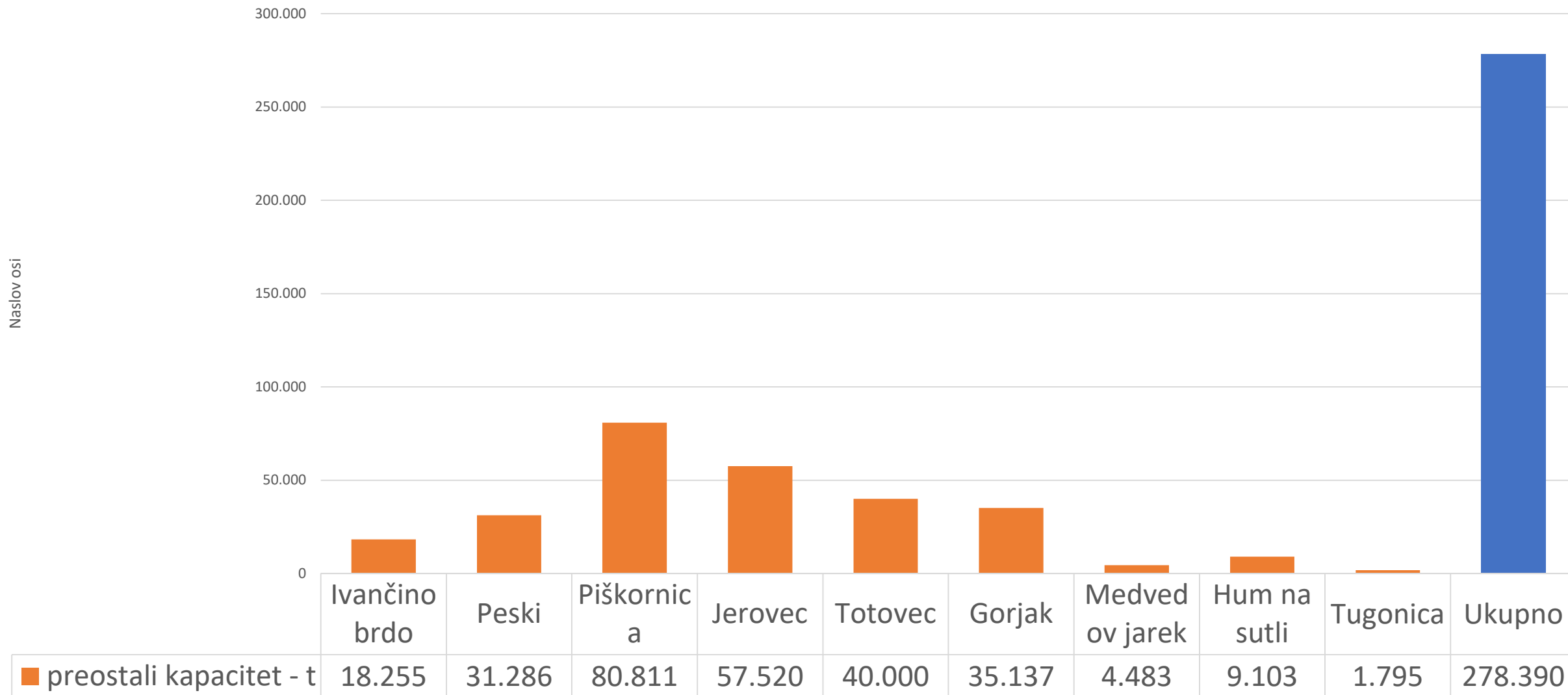


	31.12.2021.	31.12.2022	31.12.2023	31.12.2024	I-III 2025.	ukupno
■ preostali kapacitet - t	80.811	52.811	31.811	10.811	5.811	5.811
■ zaprimljena količina - t	0	28.000	21.000	21.000	5.000	75.000
■ ukupno odložena količina - t		28.000	49.000	70.000	75.000	

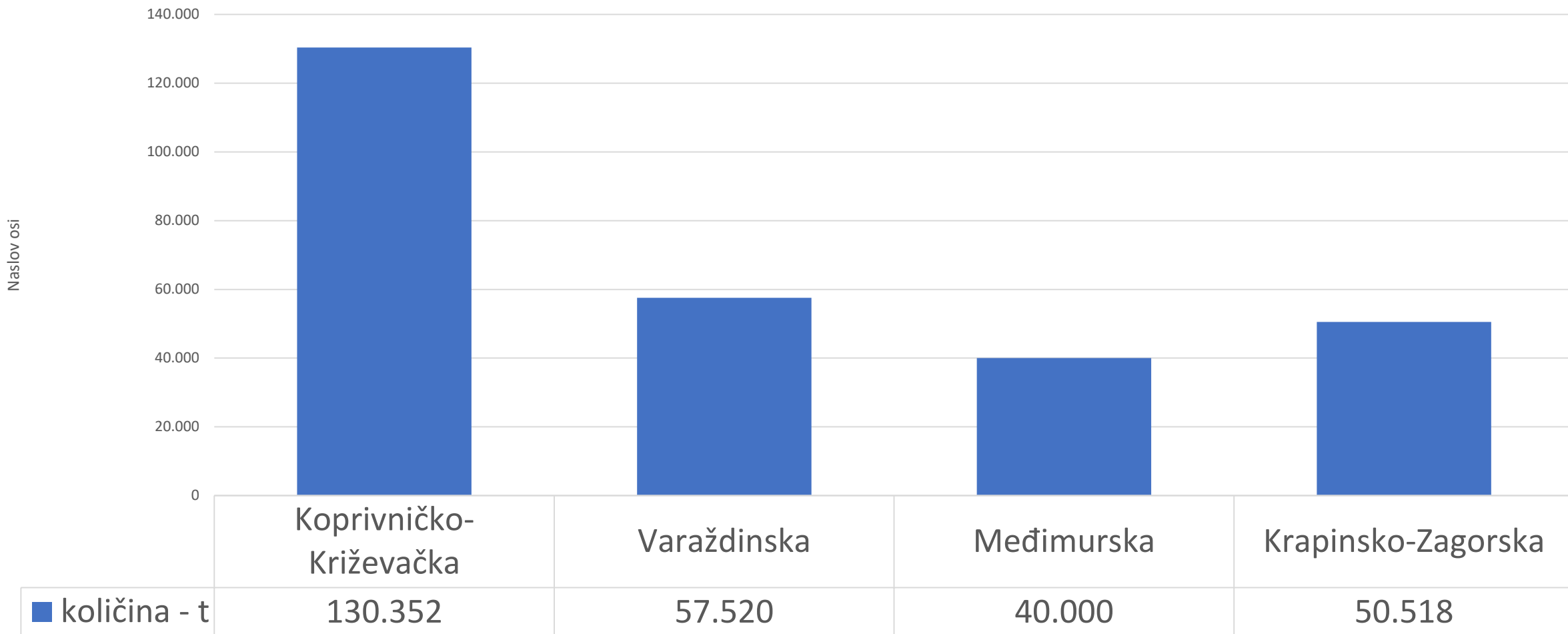
Piškornica – sanacijsko odlagalište d.o.o.

**Stanje kapaciteta odlagališta na
području osnivača RCGO Piškornica**

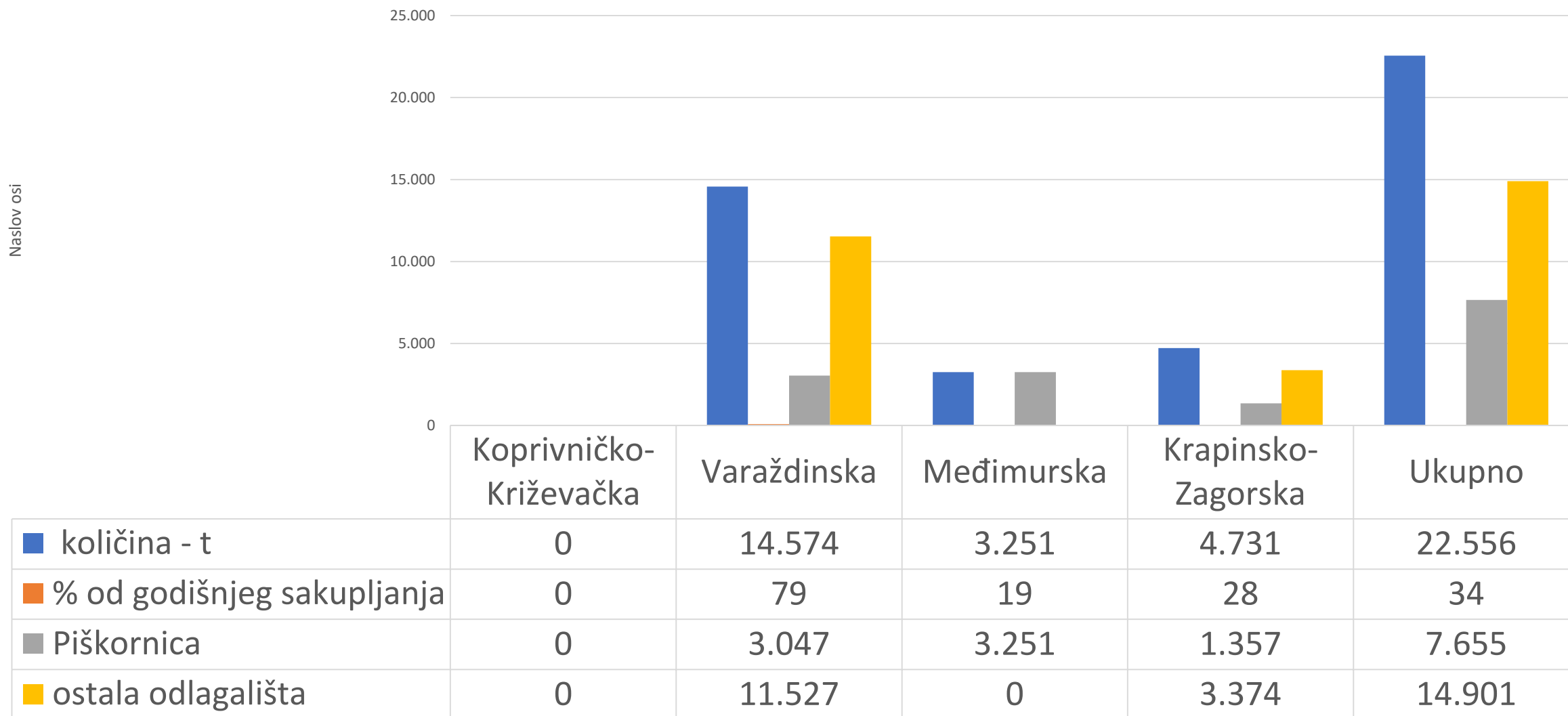
Preostali kapaciteti odlagališta otpada na području osnivača RCGO na dan 31.12.2021.



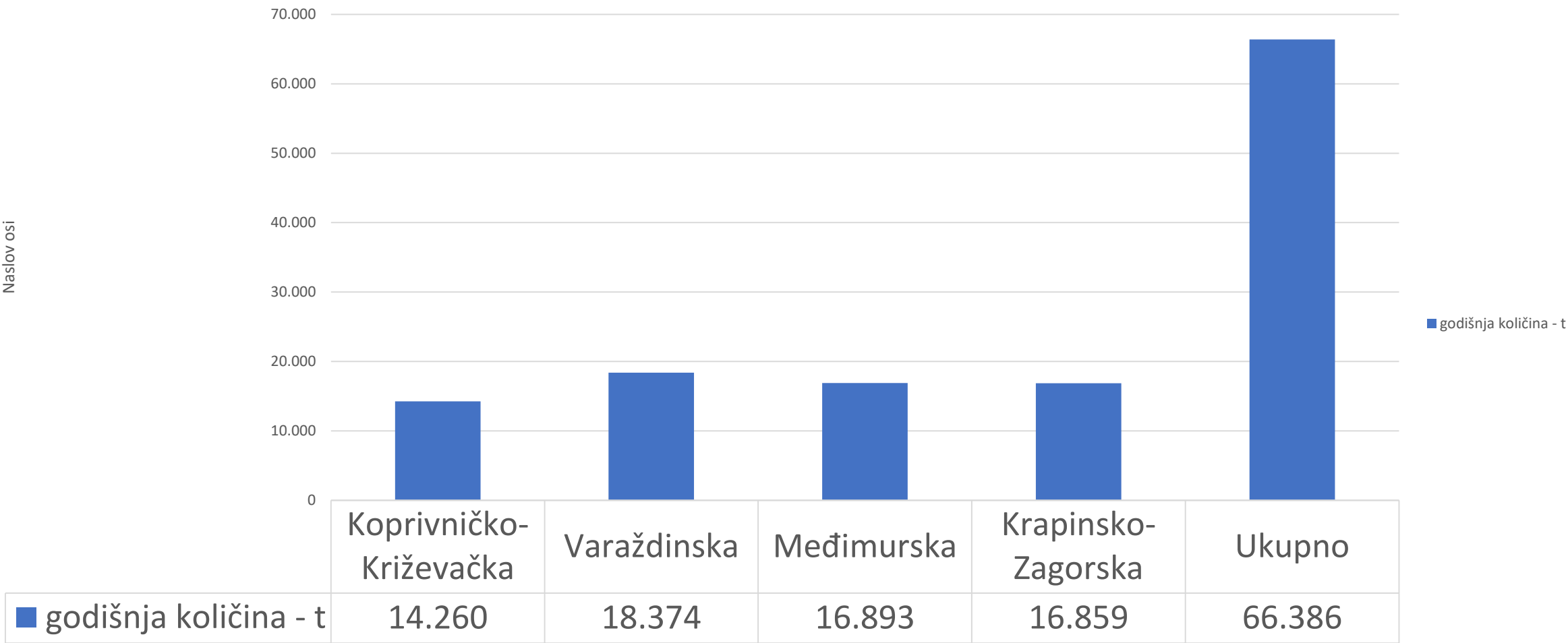
Stanje kapaciteta odlagališta po županijama na dan 31.12.2021.



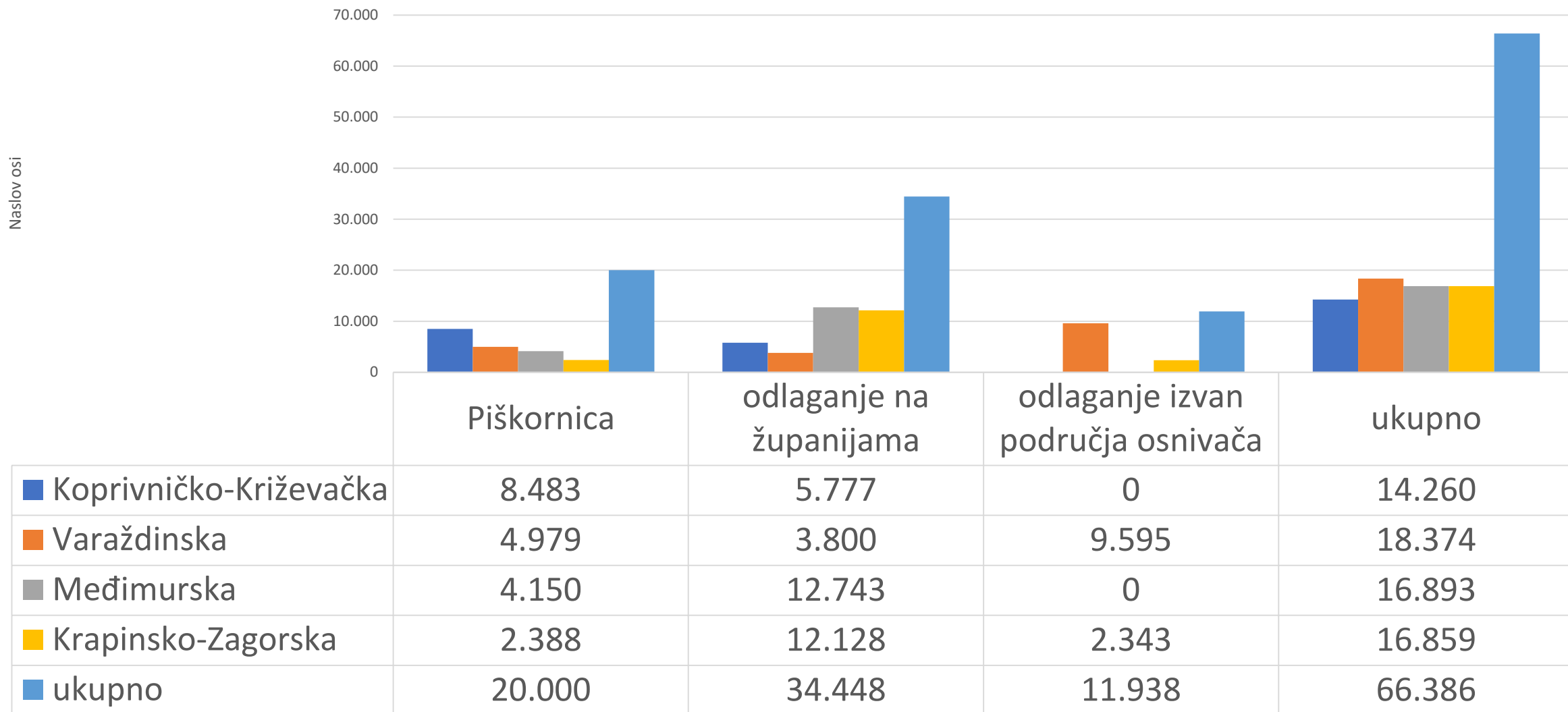
Podaci o odloženim količinama komunalnog otpada izvan županije za 2020.



Procjena godišnjih količina komunalnog otpada za zbrinjavanje odlaganjem po županijama

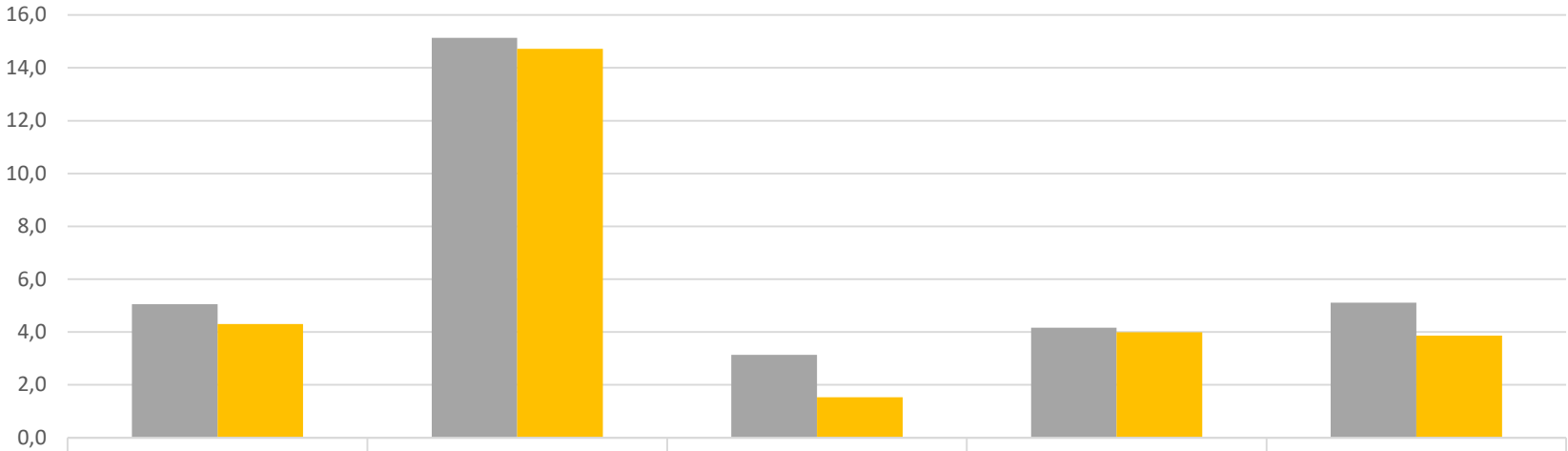


Trenutni raspored odlaganja otpada po županijama i odlagalištu Piškornica (u tonama)



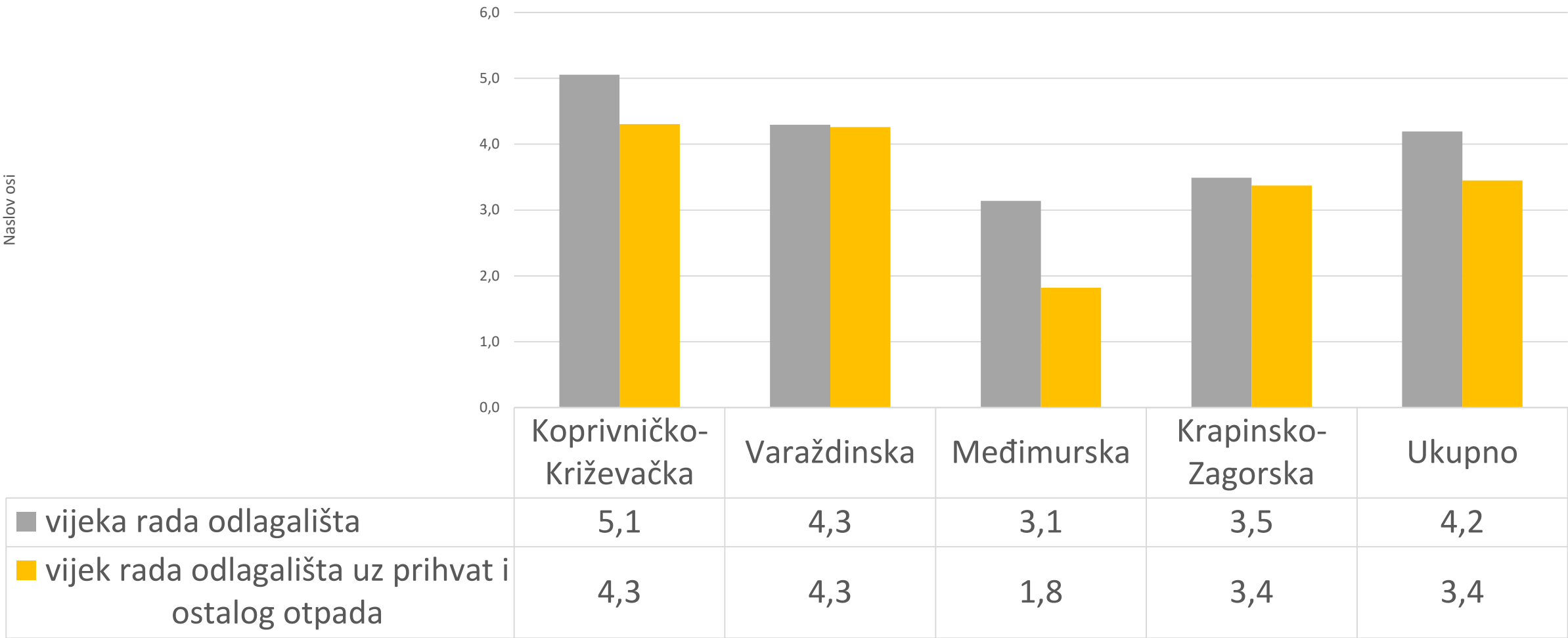
Procjena broja godina mogućeg zaprimanja otpada po županijama uz uvjet godišnjeg osiguranja odlaganja 11.938 tone izvan područja osnivača

Naslov osi



■ godine zaprimanja otpada	5,1	15,1	3,1	4,2	5,1
■ godine sa zaprimanjem i ostalog otpada	4,3	14,7	1,5	4,0	3,9

Procjena vijeka odlaganja u slučaju zbrinjavanja svih količina komunalnog otpada na području osnivača



ZAKLJUČAK

- Na području osnivača RCGO Piškornica postoje kapaciteti odlaganja komunalnog otpada **za narednih 5 godina, odnosno do 31.12.2025. godine** uz uvjet da se u tom periodu osiguraju kapaciteti odlaganja izvan područja osnivača u količini od 59.690 tona.
- Ukoliko će odlagališta na području osnivača RCGO Piškornica prihvaćati i ostali otpad, postojeći kapaciteti za odlaganje biti će **dovoljni za naredne tri i pol godine.**

ZAKLJUČAK

- U koliko će se zabrinjavati sav komunalni otpad na odlagalištima na području osnivača RCGO Piškornica postojeći kapaciteti za odlaganje biti će **dovoljni za četiri godine**, a ukoliko će se zaprimati i ostali otpad, tada će kapaciteti biti **dovoljni za naredne tri i pol godine**

ZAKLJUČAK

- Postojeći kapaciteti odlagališta na području osnivača RCGO Piškornica pod uvjetom da se pronađu dodatni kapaciteti izvan područja osnivača u količini od 59.690 tona, biti će dovoljni **do početka probnog rada RCGO Piškornica**, pod uvjetom da se primjenjuje Plan zatvaranja odlagališta, osiguraju potrebna financijska sredstva i ugovore radovi na izgradnju RCGO Piškornica do kraja 2022. godine

ZAKLJUČAK ZA KRAPINSKO-ZAGORSKU ŽUPANIJU

- Posjeduje kapacitete odlaganja komunalnog otpada za **naredne 4 godine** uz uvjet da Piškornica prihvati 9.552 tone i da se osiguraju dodatni kapaciteti odlaganja izvan područja osnivača RCGO u **količini od 9.372 tone**
- Posjeduje kapacitete odlaganja za zbrinjavanje cjelokupnog komunalnog otpada **za naredne tri godine**, odnosno **za naredne 3,5 godine**, uz uvjet da Piškornica prihvati 8.358 tona

ZAKLJUČAK ZA KRAPINSKO-ZAGORSKU ŽUPANIJU

- Do planiranog početka probnog rada RCGO Piškornica 31.12.2025. godine potrebno je osigurati dodatne kapacitete odlaganja izvan područja osnivača RCGO Piškornica u količini od **16.859 tona**




REGIONALNA ENERGETSKA AGENCIJA
NORTH-WEST CROATIA
SJEVEROZAPADNE HRVATSKE
REGIONAL ENERGY AGENCY

Izvješće o radu za 2021. godinu

Organizacija rada i djelatnosti

- Ukupno 41 djelatnika
- Stručno usavršavanje
 - Diplomski stručni studij
 - Znanstveni doktorski studij
 - Državna škola za javnu upravu
 - Programi usavršavanja
- 6 sjednica Upravnog vijeća



Projekti i aktivnosti na području Krapinsko-zagorske županije

- Energetska obnova zgrada
- Sunčane elektrane
- Natječaji FZOEU za bespovratna sredstva
- EU projekti
- Rekonstrukcija javne rasvjete
- Sufinanciranje EC i EP za obiteljske kuće
- ISGE
- HyPoKraT – geotermalna energija

Energetska obnova zgrada

- Izrada projektnih zadataka, glavni projekti
 - OŠ Tuhelj
 - Učenički dom SŠ Bedekovčina
- Spremno za prijavu: OŠ Marija Bistrica, Centar za odgoj i obrazovanje Krapinske Toplice, Specijalna bolnica Krapinske Toplice – zgrada NBO i kotlovnica
- Ukupna investicija procijenjena na 52 milijuna kn
- Poziv za dostavu projektnih prijedloga se očekuje krajem 2022. godine



Obnova zgrada

Program ulaganja u infrastrukturu vjerskih zajednica na potresom pogođenim područjima

Prijavljena dva projekta i dobiveno sufinanciranje:

Crkva Sv. Ane u Desiniću - 100.000,00 kn

Hodočasnički i volonterski centar Marija Bistrica - 200.000,00 kn



Sunčane elektrane na javnim zgradama

Rekapitulacija aktivnosti (zaključno lipanj 2022)

- 1) Ukupno obrađena **41 ustanova**
(3 otpale radi troškova priključenja)
- 2) Ishođene elektroenergetske suglasnosti (EES) sa **ukupnom snagom 3,2 MW**



Predviđeni model realizacije elektrana jest PPA tj.
sva energija planira se prodavati na tržištu
(HROTE/prodaja opskrbljivačima) čime bi se isplaćivala investicija

Procjena ukupnog ulaganja u elektrane iznosi oko 3 milijuna EUR

Sunčane elektrane - investicija

Specijalna Bolnica Krapinske Toplice

Izgrađena elektrana snage 118 kW

Investicija 973.382,00 kn

Model ugovorne opskrbe električnom energijom (PPA) – trošak 0 kn!

Ugovor na 10 godina

USKORO: OB Zabok – faza II (parkiralište)

Snaga 600 kW



Projekt Store4HUC

Sunčana elektrana na parkiralištu EC Bračak

– snaga 10,8 kW uz baterijski sustav kapaciteta 7 kWh



European City Facility

Zajednički projekt Pregrada, Krapinske Toplice i Zabok

Plan urbane mobilnosti

Projektna dokumentacija za izgradnju biciklističke staze

Prijavljeno na natječaj European City Facility

Odobreno 60.000 eura nepovratnih sredstava

Autobusna stanica OŠ Brestovec Orehovički





Izrađen Glavni elektrotehnički
projekt fotonaponske elektrane i
rasvjete autobusne stanice

Trošak izgradnje:
85.285,00 kn sa PDV-om

Prijavljeno na natječaj FZOEU

Energetski učinkovita vozila

- Javni poziv od Fonda za zaštitu okoliša i energetske učinkovitost za sufinanciranje energetski učinkovitih vozila
- Uspješno prijavljeno 
 - Krapinsko-zagorska županija 15 e-bicikla
 - Općina Krapinske Toplice 10 e-bicikla
 - REGEA 5 e-bicikla i 2 e-automobila
- Sufinanciranje od 40% investicije 

Projekt HyPoKraT

- Krajem 2021. godine prijavljen projekt istraživanja geotermalnog potencijala na lokaciji općine Krapinske Toplice
 - Natječaj u sklopu financijskog mehanizma Europskog gospodarskog prostora 2014.-2021. (tzv. Norveški fond)
- Nositelj projekta Krapinsko-zagorska županija, operativna provedba REGEA
 - Svečano potpisivanje ugovora 24. svibnja 2022. godine
 - Ukupan proračun 254.423,73 eura (85% bespovratno)
- Ciljevi i aktivnosti
 - Opisati i kvantificirati geotermalni potencijal na području Krapinskih Toplica
 - Izraditi projektnu dokumentaciju za provedbu investicije

Međunarodna suradnja i EU projekti

	Naziv projekta	EU program	Područje	Uloga	Ukupna vrijednost						
1		HORIZON2020	Upravljanje kavlitetom i certifikacija	partner	1.389.615 €	13		INTERREG CENTRAL EUROPE	Zgradarstvo	koordinator	2.676.236,00 €
2		HORIZON2020	Inovativni mehanizmi financiranja	partner	1.745.698 €	14		INTERREG CENTRAL EUROPE	Otpadne vode	partner	2.300.298,84 €
3		HORIZON2020	Poticanje investicija u energetske učinkovitost	partner	695.206 €	15		INTERREG CENTRAL EUROPE	Kulturna baština	partner	1.850.796,00 €
4		HORIZON2020	Inovativni mehanizmi financiranja	partner	2.005.125 €	16		INTERREG CENTRAL EUROPE	Energetsko planiranje i fotonapon	partner	1.726.608,00 €
5		HORIZON2020	Strateško planiranje	partner	1.808.344 €	17		INTERREG CENTRAL EUROPE	Unapređenje energetskog planiranja sustava područnog grijanja na OIE	partner	2.446.585,00 €
6		HORIZON2020	Centralizirani toplinski sustavi	partner	2.098.498 €	18		EIT Climate KIC	Jačanje kapaciteta energetskih agencija	koordinator	245.250,00 €
7		HORIZON2020	Socijalne inovacije	partner	2.444.199 €	19		EIT Climate KIC	Razvoj mehanizma post-potresne obnove	koordinator	326.737,50 €
8		HORIZON2020	Inovativni mehanizmi financiranja	partner	1.498.533 €	20		EIT Climate KIC	Mapiranje sustava održivog razvoja	partner	264.000,00 €
9		HORIZON2020	Biomasa i mali toplinski sustavi na OIE za kućanstva	partner	1.999.879 €	21		EIT Climate KIC	Jačanje kapaciteta gradova i regija	partner	108.112,00 €
10		INTERREG EUROPE	Zgradarstvo	partner	1.622.539 €	22		EIT Climate KIC	Jačanje kapaciteta stručnjaka iz područja klime i klimatskih promjena	koordinator	41.500 €
11		INTERREG EUROPE	Strateško planiranje i energetska tranzicija	partner	1.189.712 €	23		ERASMUS+	Obrazovni programi	partner	955.633 €
12		INTERREG MED	Primjeri dobre prakse OIE	partner	1.410.814,65 €	24		Interreg IPA CBC HR-BIH-CG	Promicanje korištenja OIE i energetske učinkovitosti	vodeći partner	1.114.207 €
										UKUPNO:	33.964.124 €

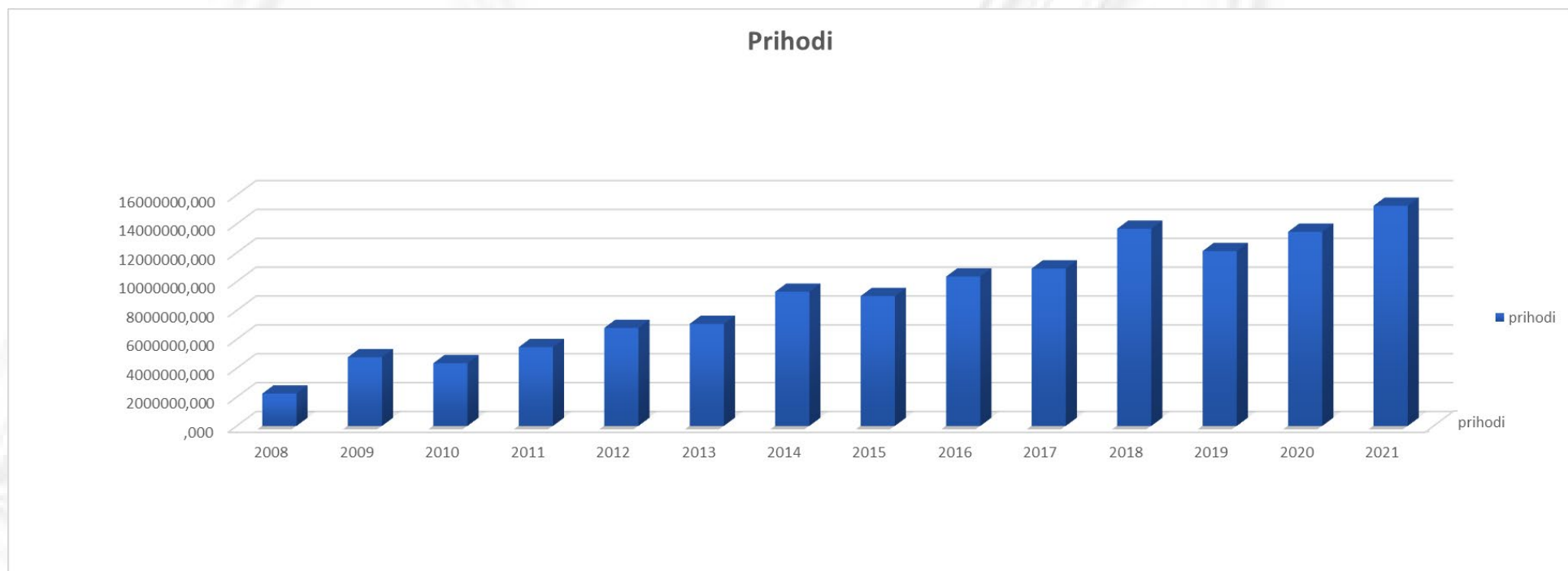


REGIONALNA ENERGETSKA AGENCIJA
NORTH-WEST CROATIA
SJEVEROZAPADNE HRVATSKE
REGIONAL ENERGY AGENCY

Financijsko izvješće za 2021. godinu

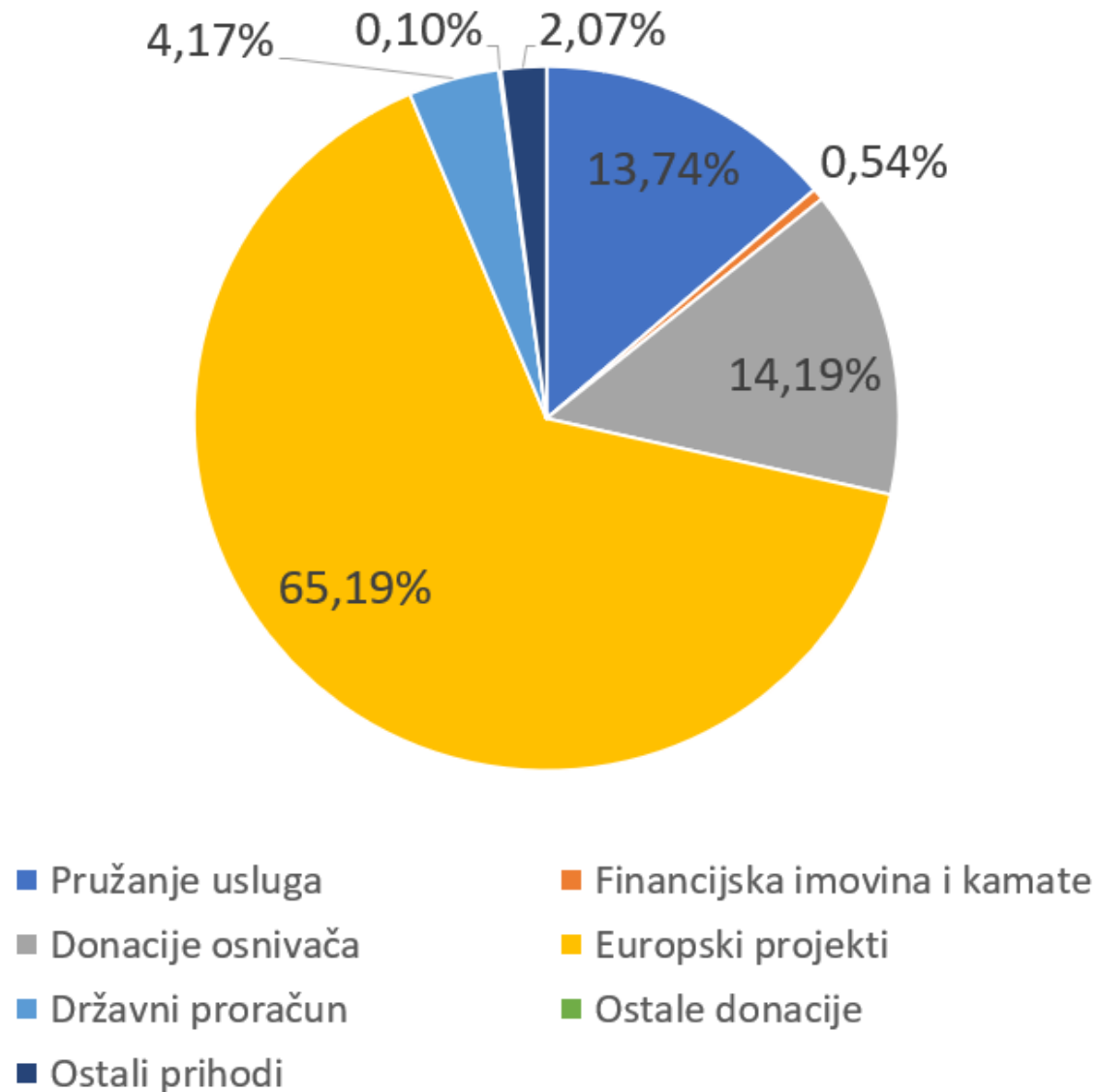
Financijsko izvješće za 2021.

- Ukupni prihodi 15.257.490,00 kn (planirano 13.428.000,00 kn)
- Izvršenje u odnosu na Plan 113,62%



Usporedna analiza ostvarenih prihoda za razdoblje 2008. - 2021. godine

Struktura prihoda



- Ukupni prihodi 15.257.490,00 kn
- Ukupni rashodi 14.108.570,00 kn
- Višak prihoda 1.148.915,00 kn
- Osnivači 14,19%
- KZŽ 4,6%

PODUZETNIČKI CENTAR

Krapinsko-zagorske
županije d.o.o.



MJESTO gdje se ideje pretvaraju u poduzetništvo, a
INOVACIJE u nove proizvode i usluge
www.poduzetnickicentar-kzz.hr



PODUZETNIČKI CENTAR KRAPINSKO-ZAGORSKE ŽUPANIJE

kreira razvojno poduzetničko okruženje
spajanjem ideja, kapitala i inteligentnih
tehnologija

u otvorenom i kreativnom prostoru

Poslovno-tehnološkog inkubatora
Krapinsko-zagorske županije.



INKUBATOR PODUZETNIŠTVA

Upravljanje Poslovno -
tehnološkim inkubatorom

TECH BOOST

BAIF projekt

SWUP – „Switch Start
up“ projekt

Edukacije i mentorstvo



ZONA INVESTICIJA

Razvoj investicija u
poslovnim zonama
Krapinsko -zagorske
županije

Upravljanje World
Business Angels


Investment Forumom
Upravljanje Lokalnim
jamstvenim fondom



TVORNICA PROJEKATA


Priprema i provedba
projekata – sektor
poduzetništvo

Priprema i provedba
projekata – ruralni razvoj



ODRŽIVO UPRAVLJANJE

Strateško upravljanje
Edukacije djelatnika



Upravljanje inkubatorom 2021.

89,6%
popunjenost

8
novih stanara

11
edukacija

- 3 coworking paketa
- 11/2020 - 6/2021 - 100% subvencije najma prostora (ublažavanje posljedica pandemije COVID - 19)
- sporazumi o suradnji sa Sveučilištem u Mariboru, CRO AI udruga, BIRCD inkubator, Ekonomski fakultet Sveučilišta u Zagrebu, LEan Start-up Croatia



Projekti Poduzetničkog centra



BUSINESS POINT ZAGORJE

informirane 103 tvrtke

usluge primilo 60
novoosnovanih tvrtki

10 radionica

7 događanja



TECH BOOST

60 sati mentorstva za
startupove od strane
djelatnika PCKZZ

30 sati mentorstva od
strane mentora

10 timova uključeno u
program

4 djelatnika educirana
za provedbu
akceleracijskih
programa



BUSINESS ANGELS IMPACT FUND

80 startupova
prošlo edukaciju

2 konferencije

e-učionica

mreža 15 mentora
(160 sati
mentorstva)

e-učionica za
investitore



WBAF

8 članova

prezentacija i
sudjelovanje 10
startupova na
godišnjem
kongresu

10 međunarodnih
mentora (80 sati
mentorstva)



POSLOVNE ZONE

- ažurirani podatci o poslovnim zonama Krapinsko zagorske županije -
- 25 aktivnih poslovnih zona
- podatci dostupni putem <https://poduzetnickicentar-kzz.hr/poslovne-zone/> -

LOKALNI JAMSTVENI FOND

- 1 aktivno jamstvo
- Praćenje investicije i otplate kredita u suradnji s poslovnom bankom (4 izvješća)
- Jamstvo aktivno do Q3/2022.

PRIPREMA I PROVEDBA PROJEKATA RURALNI RAZVOJ

PRIPREMA			
BROJ	VRIJEDNOST	ODOBRENO	ZAPOŠLJAVANJE
13	21 mio kuna	6 2 u evaluaciji	5 osoba
PROVEDBA			
BROJ	VRIJEDNOST	ZAPOŠLJAVANJE	
33	29 mio kuna	9	



PRIPREMA I PROVEDBA PROJEKATA PODUZETNIŠTVO

PRIPREMA			
BROJ	VRIJEDNOST	ODOBRENO	ZAPOŠLJAVANJE
19	137 mio kuna	11 u evaluaciji 5	85 osoba
PROVEDBA			
BROJ	VRIJEDNOST	ZAPOŠLJAVANJE	
5	6 mio kuna	10	



- 3 projekta prijavljena na ESIF zajm ove
- održano 320 sastanaka/savjetovanja s poduzetnicim a i potencijalnim poduzetnicim a



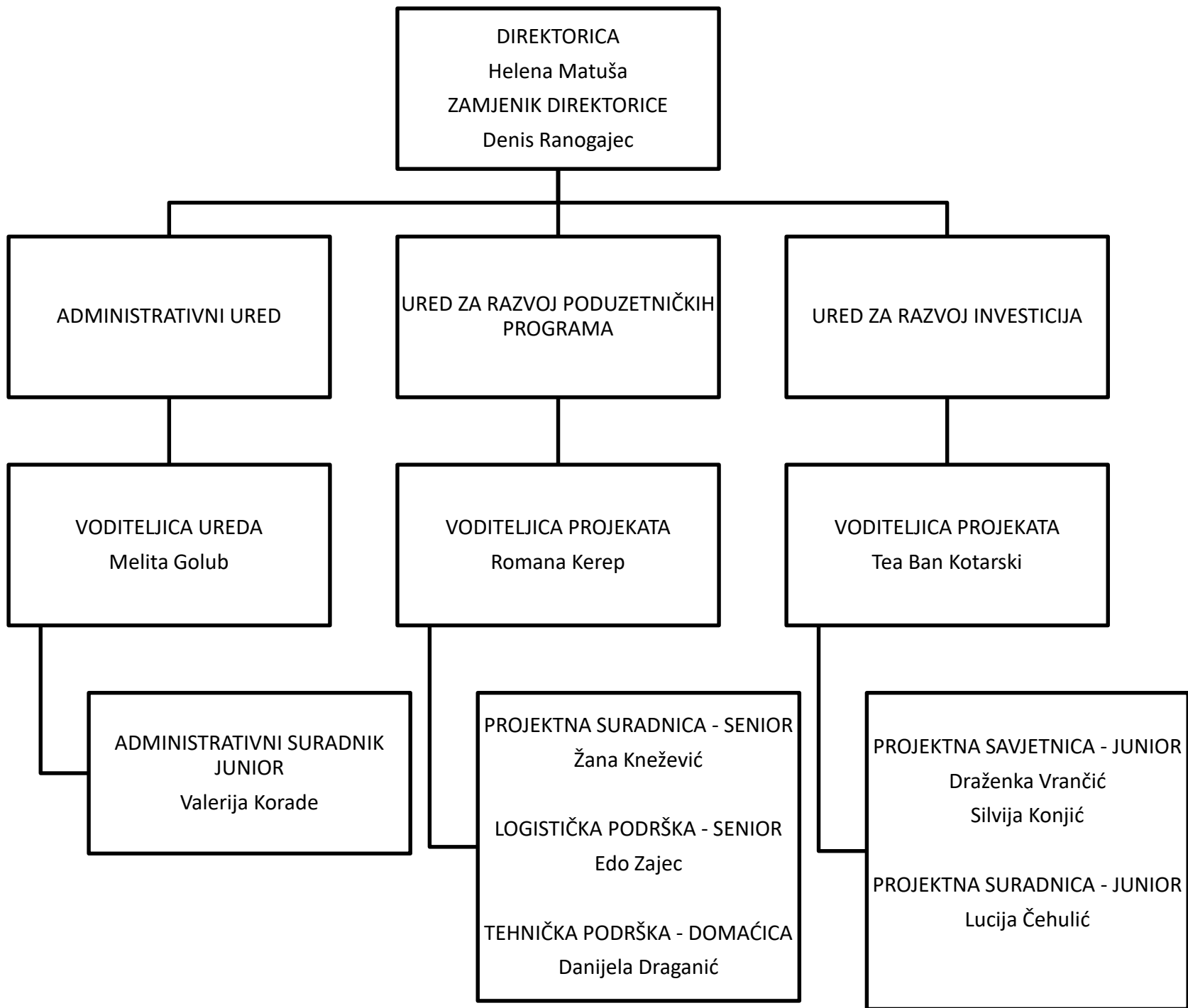
SAVJETOVANJE / INFORMIRANJE


- Poduzetnici, obrtnici, poljoprivrednici, nezaposleni
- 320 sastanaka
- Tjedni newsletter
- Potpore za samozapošljavanje – 6 prijava





	2018.	2019.	2020.	2021.
Broj zaposlenih	8	9	13	13
Edukacije za djelatnike	12	2	5	10
Broj održanih savjetovanja i informiranja	219	482	684	320
Broj sudionika na radionicama	58	324	139	163
Broj klijenata	98	28	40	60
Ukupan broj pripremljenih projekata/tržište	139	40	76	35
Vrijednost pripremljenih projekata	555.994.738,43 kn	417.826.790,13 kn	14.909.808,91 kn	158.976.414,60 kn
Broj novostvorenih radnih mjesta	196	68	12	90

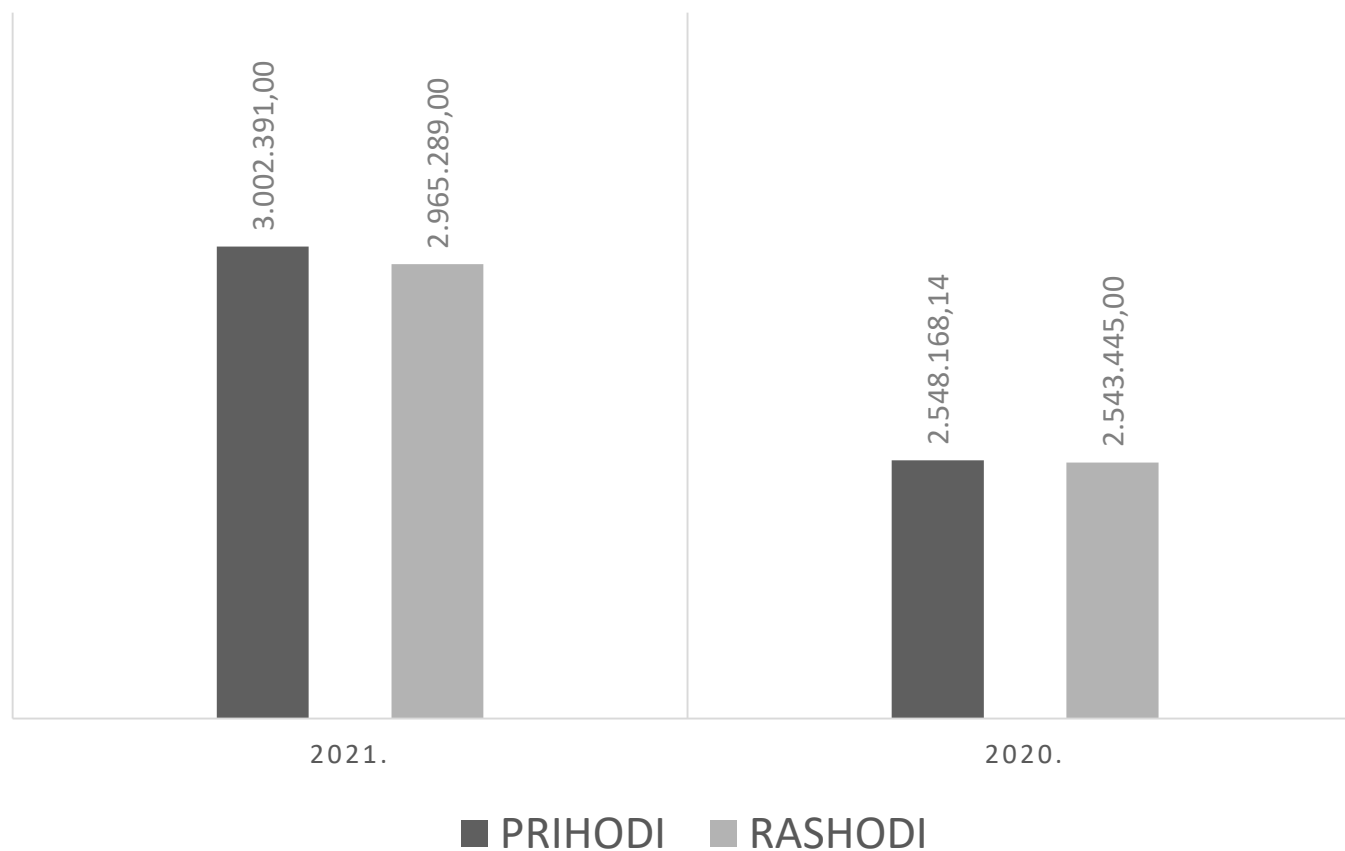




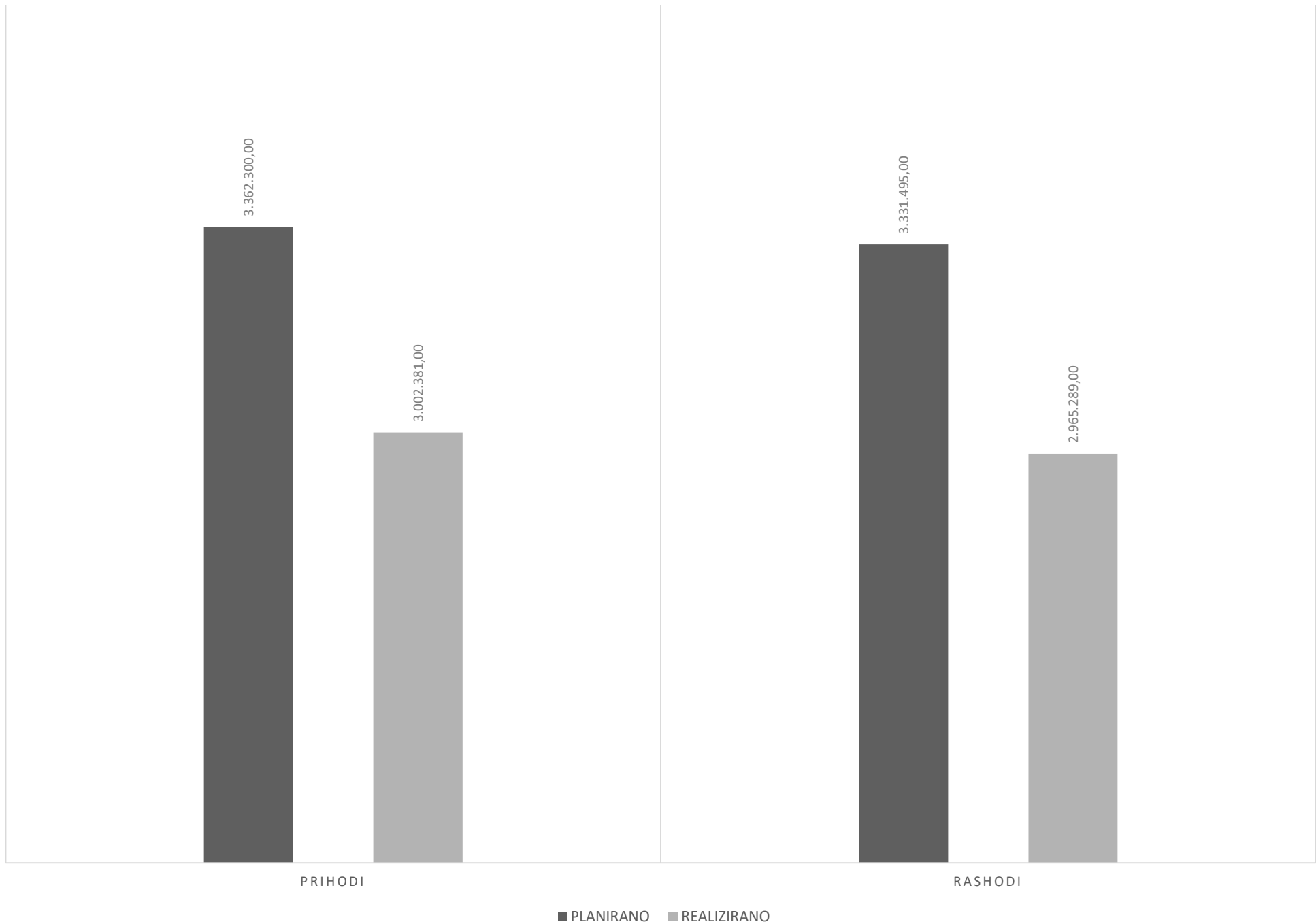
Godišnje Financijsko izvješće o radu tvrtke za 2021. godinu

REZULTAT 2021.

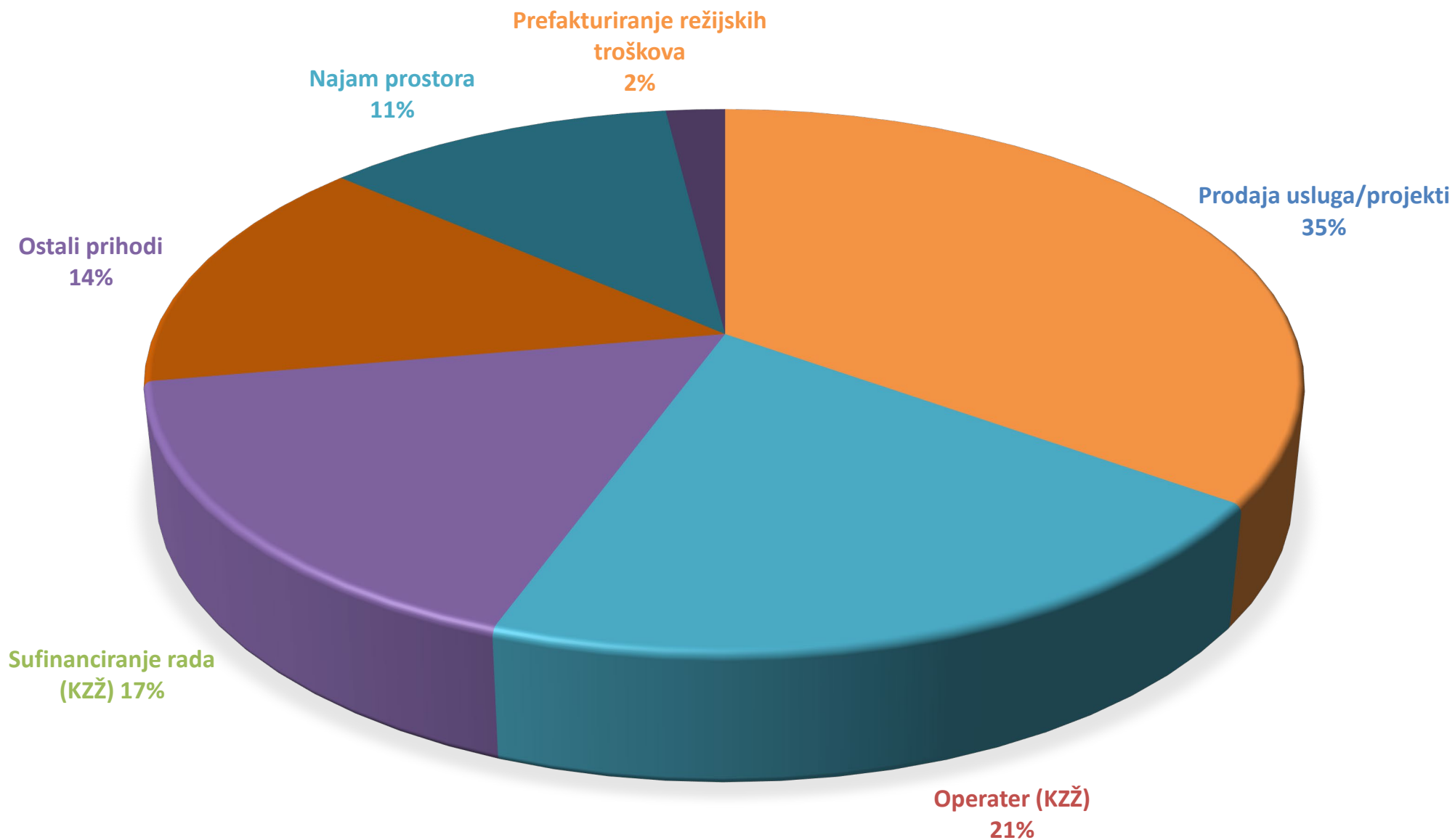
OPIS	POSLOVNI	FINANCIJSKI	UKUPNO	NETO DOBIT
PRIHODI	3.000.934 kn	1.447 kn	3.002.391 kn	37.092 kuna
RASHODI	2.964.561 kn	728 kn	2.965.289 kn	



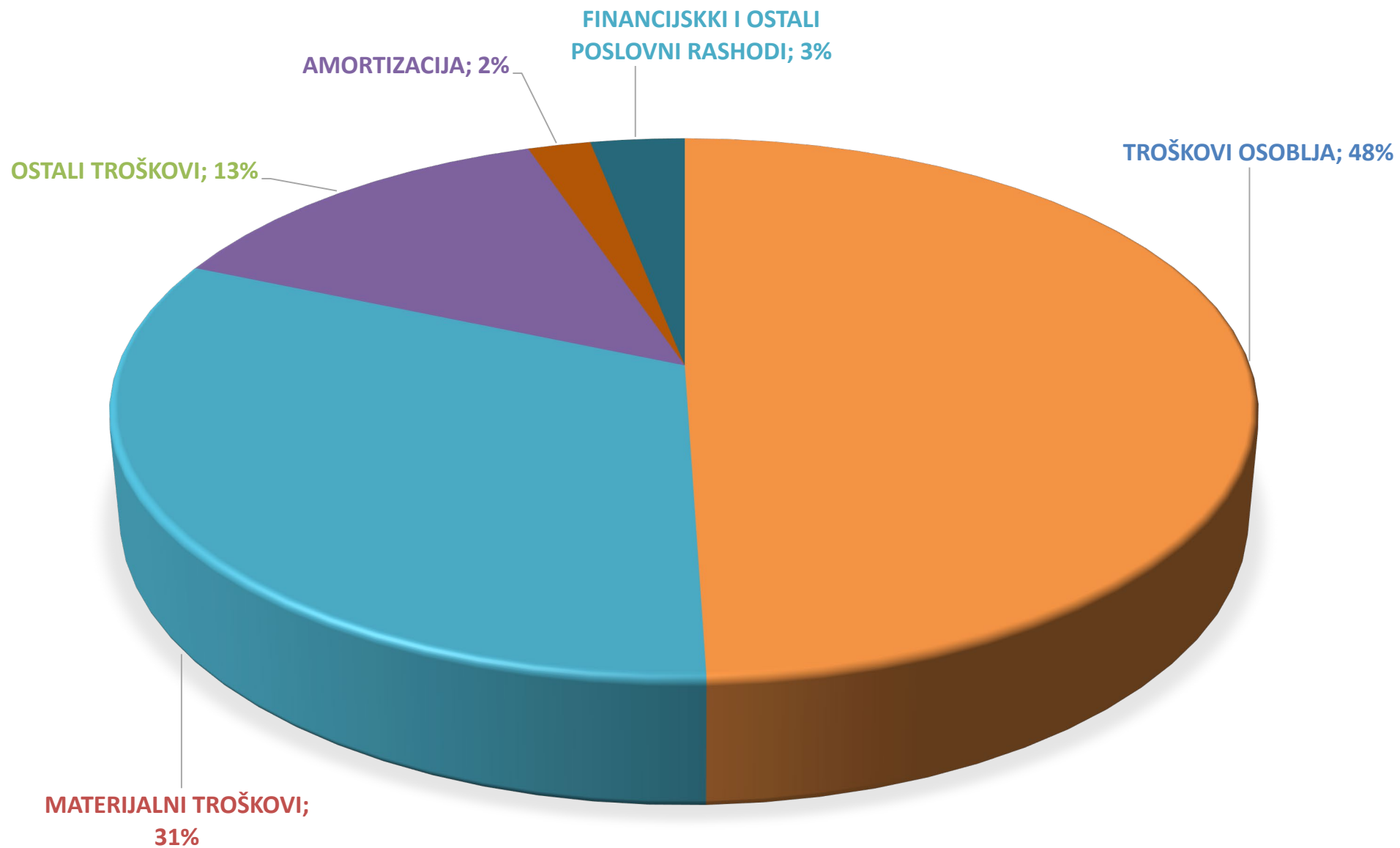
PRIHODI I RASHODI (89% rea liza cija)




STRUKTURA PRIHODA



STRUKTURA RASHODA





MIŠLJENJE NEOVISNE VANJSKE REVIZIJE

„Obavili smo reviziju godišnjih financijskih izvještaja Društva PODUZETNIČKI CENTAR KRAPINSKO - ZAGORSKE ŽUPANIJE d.o.o., koji obuhvaćaju izvještaj o financijskom položaju (bilancu) na 31. prosinca 2021., račun dobiti i gubitka za tada završenu godinu te bilješke uz financijske izvještaje, uključujući i sažetak značajnih računovodstvenih politika.

Prema našem mišljenju, priloženi godišnji financijski izvještaji istinito i fer prikazuju financijski položaj Društva na 31. prosinca 2021., njegovu financijsku uspješnost za tada završenu godinu u skladu sa Zakonom o računovodstvu i Hrvatskim standardima financijskog izvještavanja (HSFI-ima).”

Bra d a r a d.o.o., za reviziju

