



REPUBLIKA HRVATSKA
KRAPINSKO-ZAGORSKA ŽUPANIJA
ŽUPAN

KLASA: 500-01/14-01/34
URBROJ: 2140/01-02-14-8
Krapina, 07. travnja 2014.

ŽUPANIJSKA SKUPŠTINA

**PREDMET: Izvješće o financijskom poslovanju zdravstvenih
ustanova za razdoblje siječanj - prosinac 2013. godine**

Na temelju članka 32. Statuta Krapinsko-zagorske županije („Službeni glasnik Krapinsko-zagorske županije“ broj 13/01, 5/06, 14/09, 11/13 i 26/13-pročišćeni tekst), **župan Krapinsko-zagorske županije** dana 07. travnja 2014. godine d o n o s i

ZAKLJUČAK

1. Utvrđuje se Prijedlog zaključka o prihvaćanju Izvješća o financijskom poslovanju zdravstvenih ustanova za razdoblje siječanj - prosinac 2013. godine:
 - a) Doma zdravlja Krapinsko-zagorske županije,
 - b) Zavoda za hitnu medicinu Krapinsko-zagorske županije,
 - c) Specijalne bolnice za medicinsku rehabilitaciju Krapinske Toplice,
 - d) Specijalne bolnice za medicinsku rehabilitaciju Stubičke Toplice,
 - e) Opće bolnice Zabok,
 - f) Zavoda za javno zdravstvo Krapinsko-zagorske županije i
 - g) Ljekarne Krapinsko-zagorske županije.
2. Prijedlog zaključka i Izvješća ustanova iz točke 1. ovog Zaključka sastavni su dijelovi istog te se upućuju Županijskoj skupštini na razmatranje i prihvaćanje.
3. Za izvjestitelje/teljice po točki 1. ovog Zaključka zadužuju se ravnatelji/ravnateljice zdravstvenih ustanova.

ŽUPAN
Željko Kolar

- Dostaviti:
1. Županijska skupština,
 2. Za Zbirku isprava,
 3. Pismohrana.



REPUBLIKA HRVATSKA
KRAPINSKO-ZAGORSKA ŽUPANIJA
Upravni odjel za zdravstvo, socijalnu skrb,
udruge i mlade
KLASA: 500-01/14-01/34
URBROJ: 2140/01-09-14-7
Krapina, 02. travnja 2014.

ŽUPAN
ŽUPANIJSKA SKUPŠTINA

PREDMET: Izvješće o financijskom poslovanju zdravstvenih ustanova za razdoblje 01.01.-31.12.2013. godine

PRAVNI TEMELJ: članak 50. Statuta Krapinsko-zagorske županije («Službeni glasnik Krapinsko-zagorske županije» broj: 13/01., 5/06., 11/06., 14/09., 11/13 i 26/13. – pročišćeni tekst)

NADELEŽNOST: Županijska skupština

IZVJESTITELJI: ravnatelj/ravnateljice zdravstvenih ustanova,
Nikola Gospočić, pročelnik Upravnog odjela za zdravstvo, socijalnu skrb, udruge i mlade

OBRAZLOŽENJE:

Člankom 50. stavkom 3. Statuta Krapinsko-zagorske županije («Službeni glasnik Krapinsko-zagorske županije» broj: 13/01., 5/06., 11/06., 14/09., 11/13 i 26/13. – pročišćeni tekst) propisana je obveza ustanova i trgovačkih društava kojih je Županija osnivač da putem svojih nadležnih tijela jednom godišnje izvješćuju Županijsku skupštinu o svom radu i poslovanju. Zdravstvene ustanove kojima je osnivač Županija, putem svojih upravnih vijeća, dostavile su izvješća o financijskom poslovanju za razdoblje od 01.01. do 31.12.2013. godine, koja, u bitnom, pokazuju slijedeće rezultate:

Opća bolnica Zabok u izvještajnom razdoblju ostvarila je ukupni prihod od 133.939.186 kn, što je za 11,23% manje u odnosu na isto razdoblje 2012. godine, dok ukupni prihod bez sredstava za izgradnju nove bolnice (20.787.605 kn) iznosi 113.151.581 kn odnosno 10,82% manje u odnosu na isto razdoblje 2012. godine.

Ukupni ugovoreni iznos sredstava (HZZO) u ovom izvještajnom razdoblju iznosi 85.644.856 kn. Prosječni mjesečni iznos ugovorenih sredstava je 7.137.071 kn što je 7,83% manje u

odnosu na razdoblje I-XII 2012. godine. U ukupnim prihodima (bez kreditnih sredstava) prihodi od HZZO-a po svim osnovama sudjeluju sa 91,90%.

Ukupni izdaci iznose 145.329.347 kn što je 4,48% manje u odnosu na razdoblje prethodne godine, dok ukupni izdaci bez sredstava za izgradnju nove bolnice iznose 124.541.742 kn odnosno 2,82% manje u odnosu na isto razdoblje prethodne godine.

Izdaci za bruto plaće i nadoknade te ostali izdaci za zaposlene iznose 88.356.868 kn i manji su 2,78% u odnosu na isto razdoblje 2012. godine. Izdaci za zaposlene u ukupnim izdacima (bez izdataka za izgradnju bolnice) sudjeluju sa 70,95%, a u sredstvima ugovorenog limita 103,17%.

Financijski rezultat Bolnice za izvještajno razdoblje je manjak prihoda u odnosu na ukupne izdatke u iznosu od 11.390.161 kn.

Ukupna potraživanja Bolnice na dan 31.12.2013. godine iznose 6.632.783 kn, a ukupne obveze 55.634.908 kn, dakle razlika između obveza i potraživanja iznosi 49.002.125 kn.

Na dan 31.12.2013. godine u Bolnici je bilo zaposleno 624 radnika, 19 manje u odnosu na isti dan 2012. godine, a po strukturi zdravstveni radnici čine 76,92% ukupnog broja zaposlenih. Prosječna neto plaća za razdoblje I-XII mjesec 2013. godine po radniku, na bazi sati rada, iznosi 7.732 kn. U iskazanoj neto plaći dežurstvo i pripravnost iznose 631 kn ili 8,16%.

Specijalna bolnica za medicinsku rehabilitaciju Krapinske Toplice u izvještajnom razdoblju ostvarila je ukupni prihod u iznosu od 114.957.810 kn koji je, u odnosu na ostvarenja u istom razdoblju 2012. godine, manji 11,3%. Do navedenog smanjenja došlo je radi smanjenja limita za 16,9%, te su sukladno tome, smanjeni i prihodi od dopunskog zdravstvenog osiguranja. Prihodi od pruženih usluga drugim zdravstvenim ustanovama su veći za 19,5%, a prihodi od ostalih korisnika veći su za 18,9%. U strukturi ukupnog prihoda redovni limit HZZO-a sudjeluje sa 60,6%, ostali prihodi od HZZO-a sa 16%.

Ukupni rashodi u 2013. godini iznose 123.435.074 kn i manji su 4,8% u odnosu na isto razdoblje 2012. godine. U ukupnim troškovima izdaci za zaposlene sudjeluju sa 71,1%.

Usporedbom ukupnih prihoda i rashoda u izvještajnom razdoblju vidljivo je da je u prometnom razdoblju ostvaren manjak prihoda u iznosu od 8.477.264 kn.

Ukupna potraživanja Bolnice na dan 31.12.2013. godine iznose 24.432.266 kn, a ukupne obveze 26.803.198 kn. Ukupne dospjele obveze na dan 31.12.2013. godine iznose 13.887.612. kn i čine 51,8% ukupnih obveza.

Broj zaposlenih na kraju izvještajnog razdoblja je 735, 33 manje u odnosu na kraj 2012. godine. Prosječna neto plaća po zaposlenom (mjesečno) iznosi 5.645 kn.

Specijalna bolnica za medicinsku rehabilitaciju Stubičke Toplice u razdoblju od 1. do 12. mjesec 2013. godine ostvarila je ukupni prihod u iznosu od 39.519.898 kn, koji je veći za 14,24% u usporedbi s istim razdobljem 2012. godine. Razlozi povećanja leže u činjenici zaduživanja u iznosu od 10.000.000 kn, a ukoliko se navedeno zaduživanje ne bi uzimalo u prihod, prihod bi iznosio 29.519.898. kn, što je za 5.073.148. kn ili 14,67% manje u usporedbi s istim razdobljem 2012. godine. Prihodi po osnovi ugovora s HZZO (limit) manji su za 21%.

Ukupni rashodi u tom razdoblju iznose 38.776.035 kn i u usporedbi s 2012. godinom veći su za 9% (razlog su veći izdaci za kapitalna ulaganja). U strukturi ukupnih izdataka rashodi za zaposlene sudjeluju s 57,4%.

Bolnica je u 2013. godini ostvarila pozitivan financijski rezultat, odnosno, višak prihoda nad izdacima u iznosu od 743.863 kn.

Ukupna potraživanja Bolnice na dan 31.12.2013. godine iznose 9.285.841 kn, a ukupne obveze 12.516.891 kn.

Broj zaposlenih na dan 31.12.2013. godine je 195, 4 manje u odnosu na kraj 2012. godine. Prosječna neto plaća po zaposlenom (mjesečno) iznosi 5.726 kn.

Dom zdravlja Krapinsko-zagorske županije u izvještajnom razdoblju ostvario je ukupni prihod u iznosu od 46.357.962 kn i ukupni rashod u iznosu od 46.021.721 kn. Dom zdravlja Krapinsko-zagorske županije ostvario je, dakle, pozitivan financijski rezultat, odnosno višak prihoda nad izdacima u iznosu od 336.241 kn.

Ukupna potraživanja Doma zdravlja na dan 31.12.2013. godine iznose 6.736.183 kn, a ukupne obveze 3.817.744 kn. Na dan 31.12.2013. godine u Domu zdravlja bilo je zaposleno 249 radnika, 11 radnika više u odnosu na isti dan 2012. godine.

Zavod za hitnu medicinu Krapinsko-zagorske županije u izvještajnom razdoblju ostvario je ukupni prihod od 19.326.716 kn i ukupni izdatak od 18.617.393 kn, dakle bilježi višak prihoda u iznosu od 709.323 kn.

Ukupna potraživanja Zavoda za hitnu medicinu na dan 31.12.2013. godine iznose 2.347.282 kn, a ukupne obveze 1.378.957 kn. Na dan 31.12.2013. godine u Zavodu za hitnu medicinu bilo je zaposleno 78 radnika.

Zavod za javno zdravstvo Krapinsko-zagorske županije u izvještajnom razdoblju ostvario je ukupni prihod u iznosu od 13.195.617 kn. Ukupni izdaci u tom razdoblju iznose 11.213.488 kn. Dakle, u izvještajnom razdoblju ostvaren je višak prihoda nad izdacima u iznosu 1.982.129 kn.

Ukupna potraživanja Zavoda za javno zdravstvo na dan 31.12.2013. godine iznose 5.560.327 kn, a ukupne obveze 884.989 kn.

Na dan 31.12.2013. godine u Zavodu je bilo zaposleno 52 radnika, isti broj kao i na dan 31.12.2012. godine.

Ljekarna Krapinsko-zagorske županije je u razdoblju od 01.01. do 31.12.2013. godine ostvarila ukupni prihod u iznosu od 31.830.999 kn. Ukupni rashod ostvaren je u iznosu od 30.725.131 kn. Dakle, u izvještajnom razdoblju Ljekarna je ostvarila pozitivan rezultat, odnosno, višak prihoda nad izdacima u iznosu od 1.105.868 kn.

Na dan 31.12.2013. godine Ljekarna ima ukupno potraživanje u iznosu od 10.844.028 kn, pri čemu se iznos od 10.741.657 kn odnosi na dospjelo potraživanje od Hrvatskog zavoda za zdravstveno osiguranje. Ukupne obveze na isti dan iznose 3.162.623 kn.

Na dan 31.12.2013. godine u Ljekarni je bilo zaposleno 25 radnika, jednako kao i krajem 2012. godine.

Predlaže se županu da predmetno Izvješće o financijskom poslovanju zdravstvenih ustanova uputi Županijskoj skupštini na prihvaćanje.

PROČELNIK
Nikola Gospočić

Prilog:

- Izvješća zdravstvenih ustanova,
- Zaključak Župana,
- Prijedlog zaključka Županijske skupštine.

DOM ZDRAVLJA KRAPINSKO
ZAGORSKE ŽUPANIJE KRAPINA

Broj:01/1-86 -2014.
Krapina,17.02.2014.

KRAPINSKO-ZAGORSKA ŽUPANIJA
Ured za zdravstvo i socijalnu skrb
Magistratska 1.

K R A P I N A

Predmet: Financijska izvješća za
siječanj – prosinac 2013.

Poštovani!

U prilogu dopisa dostavljamo Vam slijedeće izvještaje:

- Pokazatelji financijskog poslovanja siječanj-prosinac, obveze i potraživanja, broj zaposlenika i kratkoročna imovina
- Bilješke uz financijske izvještaje

S poštovanjem .

Ravnateljica:

Nada Dogan, dr.med.spec.obit.med.



**DOM ZDRAVLJA
KRAPINSKO-ZAGORSKE ŽUPANIJE
49000 KRAPINA, Mirka Crkvenca 1**

Ur. broj:01/1-94/2-2014.
Krapina, 25.02.2014.

Upravno vijeće Doma zdravlja KZZ na svojoj 4. sjednici održanoj 25.02.2014. godine temeljem čl. 24. Statuta Doma zdravlja KZZ broj:01/1-313/5-2009. od 09.06.2009. godine na koji je suglasnost dao Župan i članka 22. Poslovnika o radu Upravnog vijeća Doma zdravlja KZZ, donijelo slijedeću

ODLUKU
o usvajanju Financijskog izvješća Doma zdravlja KZZ
za razdoblje I-XII/2013. godine

1. Usvaja se Financijsko izvješće Doma zdravlja KZZ za razdoblje od 01.01. do 31.12.2013. godine.
2. Financijsko izvješće iz točke 1. ove Odluke izrađeno je u posebnom pismenom materijalu koji čini sastavni dio ove Odluke.
3. Ova Odluka stupa na snagu danom donošenja.

Predsjednica Upravnog vijeća

Vlasta Hubicki, dr. vet. med.



Izveštaj finansijskih pokazatelja poslovanja zdravstvenih ustanova (domovi zdravlja, poliklinike, ustanove za njegu u kući, zavodi za HM, ZZJZ, ljekarne)

razdoblje: 01. siječanj. 2013. - 31. prosinac. 2013.

Sifra zdravstvene ustanove: **362836280** Oznaka perioda: **4** godišnji izvještaj **49.018.124.306**
 Godina izvještaja: **2013** Kontrolni broj izvještaja
 Broj i vrsta izvještaja: **00** **R** originalna datoteka (broj 0)

Naziv zdravstvene ustanove: **DOM ZDRAVLJA KRAPINSKO-ZAGORSKE ŽUPANIJE** Razdoblje:
 Od datuma: **1.1.2013**
 Pošta i mjesto: **49000** **KRAPINA** Do datuma: **31.12.2013**
 Ulica i kućni broj: **MIRKA CRKVENCA 1**
 Tip ZU: **DOM ZDRAVLJA**

Obveza popunjavanja obrasca	Naziv obrasca	Obrazac popunjen
DA	Referentna stranica	DA
NE	FIN. POS. - mjesečni	NE
NE	FIN. POS. - kvartalni	NE
DA	FIN. POS. - godišnji	DA
DA	Obrazac OBVEZE	DA
DA	Obrazac POTRAŽIVANJA	DA
DA	Ostalo kvartalno - god.	DA
	Specifikacija uz fin. izvješća	DA

Pregled popunjenosti izvještaja:

Voditelj računovodstva-računopolagač: **Nadica Mesar, oec.**
 Kontakt telefon: **049/300744** Telefaks: **049/371304**
 Adresa e-pošte: **domzdravljakzzfin1@net.hr**
 Zakonski predstavnik: **Nada Dogan, dr.med. spec.obit.med.**
 Datum sastavljanja izvještaja: **17.2.2014**

Stanje kontrola:

Sve osnovne kontrole su zadovoljene

Rekapitulacija izvještaja

Obrazac	OPIS	Vrijednost
Financijsko poslovanje	UKUPNI PRIHODI I PRIMICI ZA ODABRANO RAZDOBLE	46.357.962,00
	UKUPNI RASHODI I IZDACI ZA ODABRANO RAZDOBLE	46.021.721,00
	Višak prihoda nad izdacima za odabrano razdoblje	336.241,00
Godišnji rezultat poslovanja	Višak prihoda iz predhodnih godina	757.145,00
	Korigirani višak prihoda	1.093.386,00
Obrazac OBVEZE	UKUPNE ODVEZE NA DAN 31.12.2013.	3.817.744,00
	Ukupno dospjele obveze / udio	1,51% 57.689,00
Obrazac POTRAŽIVANJA	UKUPNA POTRAŽIVANJA NA DAN 31.12.2013.	6.736.183,00
	Ukupno dospjela potraživanja / udio	3,25% 218.828,00
Godišnje-kvartalno izvješće o zaposlenima	UKUPAN BROJ ZAPOSLENIH NA DAN:	1. siječanj 2013 241
		31. prosinac 2013 249
	Prosječan broj zaposlenika na osnovu ukalkuliranih sati rada:	236

Mjesto i datum sastavljanja izvještaja:

KRAPINA, 17.02.2014. godine

Voditelj računovodstva-računopolagač:
Nadica Mesar, oec.

M.P.

Zakonski predstavnik:
Nada Dogan, dr.med. spec.obit.med.

POKAZATELJI FINACIJSKOG POSLOVANJA

u razdoblju siječanj-prosinac 2012./2013. godine

Red. broj	POKAZATELJI	I. - XII. 2012.	I. - XII. 2013.
0	1	2	3
I. PRIHODI - PRIMICI			
1.	Prihodi od HZZO	32.965.873	35.967.534
2.	Prihodi od dopunskog zdravstvenog osiguranja	1.469.647	1.411.559
3.	Prihodi s osnova ozljeda na radu i prof.bol.	36.426	46.152
4.	Prihodi od proračuna (središnji i lokalni)	3.182.125	4.339.729
5.	Prihodi od ostalih korisnika	4.646.204	3.852.623
6.	Prihodi od participacije	44.386	44.412
7.	Ostali i izvanredni prihodi	1.947.822	695.953
8.	Primici od financijske imovine i zaduženja	380.000	
UKUPNI PRIHODI (1-7)		44.672.483	46.357.962
II. RASHODI - IZDACI			
1.	Lijekovi	285.386	266.677
2.	Potrošni medicinski materijal	1.037.494	1.221.642
3.	Krv i krvni pripravci		
4.	Živežne namirnice		
5.	Medicinski plinovi	1.851	688
6.	Materijal za održavanje čistoće	189.601	166.592
7.	Uredski materijal	318.241	320.113
8.	Ostali razni materijal	264.061	243.840
9.	Utrošena energija	4.556.589	3.924.343
10.	Ugrađeni rezervni dijelovi	10.766	14.436
11.	Pošanski izdaci	455.472	471.773
12.	Tekuće i investicijsko održavanje	2.953.614	1.933.070
13.	Izdaci za usluge drugih zdravstvenih ustanova	739.567	911.935
14.	Ostali izdaci	1.819.188	1.438.559
Materijalni izdaci (1-14)		12.631.830	10.913.668
15.	Bruto plaće	20.619.283	21.628.471
16.	Ostali rashodi za zaposlene*	904.302	368.006
17.	Doprinosi na plaće	3.244.153	3.260.330
18.	Izdaci za prijevoz zaposlenika	2.012.453	2.226.613
19.	Ostali materijalni rashodi za zaposlene**	76.682	67.050
Ukupni rashodi za zaposlene (15-19)		26.856.873	27.550.470
20.	Financijski rashodi	39.845	42.673
21.	Izdaci za kapitalna ulaganja	1.695.156	3.971.497
22.	Ostali i izvanredni izdaci	863.348	2.043.413
23.	Izdaci za financijsku imovinu i otplate zajmova	2.000.000	1.500.000
24.	Nabavna vrijednost prodane robe		
UKUPNI RASHODI I IZDACI (1-24)		44.087.052	46.021.721
Višak prihoda nad izdacima		585.431	336.241
Manjak prihoda			
Višak prihoda iz predhodnih godina		171.714	757.145
Manjak prihoda iz predhodnih godina			
Korigirani višak prihoda		757.145	1.093.386
Korigirani manjak prihoda			

* Otpremnine, pomoći, jubilarne nagrade i dr.

** Službena putovanja, stručno usavršavanje zaposlenika, ostale naknade troškova zaposlenima i ostalo

ZDRAVSTVENA USTANOVA:**DOM ZDRAVLJA KRAPINSKO-ZAGORSKE ŽUPANJE - KRAPINA**Kontrolni broj : 49018124306
Izveštaj sastavljen: 17.02.2014.**POTRAŽIVANJA**

u kn

Red. br.	OPIS	Potraživanja na dan 31.12.2013	Ukupno dospjela potraživanja	Dospjelo do 90 dana	Dospjelo od 90 do 120 dana	Dospjelo od 120 do 150 dana	Dospjelo od 150 do 180 dana	Dospjelo preko 180 dana
	0	1	2	3	4	5	6	7
1	Potraživanja od Hrvatskog zavoda za zdravstveno osiguranje po osnovu pružanja zdravstvene zaštite	4.513.585	0					
3	Potraživanja od dopunskog zdravstvenog osiguranja	187.467	0					
4	Potraživanja s osnova ozljeda na radu i profesionalnih bolesti	27.064	0					
5	Potraživanja od drugih zdravstvenih ustanova		0					
6	Ostala potraživanja	2.008.067	218.828	42.746	13.634	9.266	13.828	139.354
	UKUPNO:	6.736.183	218.828	42.746	13.634	9.266	13.828	139.354

Potraživanja od HZZO-a - refundacija za bolovanja - iskažite sa ostalim potraživanjima.**Napomena:** Dospjela potraživanja po ročnosti trebaju odgovarati koloni 2 (ukupno dospjela potraživanja)

ZDRAVSTVENA USTANOVA:

DOM ZDRAVLJA KRAPINSKO-ZAGORSKE ŽUPANIJE - KRAPINA

Kontrolni broj : 49018124306
Izveštaj sastavljen: 17.02.2014.

OBVEZE

u kn

OPIS	Ukupne obveze na dan 31.12.2013	Ukupno dospjele obveze	Dospjele obveze do 90 dana	Dospjele obveze od 90 do 120 dana	Dospjele obveze od 120 do 150 dana	Dospjele obveze od 150 do 180 dana	Dospjele obveze 180 - 365 dana	Dospjele obveze preko 365 dana
0	1	2	3	4	5	6	7	8
Za lijekove	24.493	0						
Za sanitetski materijal, krvi, krvne derivate i sl.	111.581	2.900	2.900					
Za živežne namirnice		0						
Za energiju	469.001	0						
Za ostale materijale i reprodukcijski materijal	55.822	5.310	5.310					
Za proizvodne i neproizvodne usluge	342.203	10.452	10.452					
Za opremu (osnovna sredstva)	427.305	36.458	36.458					
Obveze prema zaposlenicima	2.153.216	0						
Obveze za usluge drugih zdravstvenih ustanova	73.654	2.413	2.413					
Obveze prema komitentnim bankama za kredite		0						
Ostale nespomenute obveze	160.469	156	156					
SVEUKUPNE OBVEZE:	3.817.744	57.689	57.689	0	0	0	0	0

Napomena: Dospjele obveze po ročnosti trebaju odgovarati koloni 2 (ukupno dospjele obveze)

BROJ ZAPOSLENIKA
na dan 31.12.2013. godine

OPIS	I. - XII. 2012.	I. - XII. 2013.
1. Broj zaposlenika na početku razdoblja	236	241
2. Broj zaposlenika na kraju razdoblja	238	249
3. Prosječan broj zaposlenika na osnovu ukalkuliranih sati rada	226	236

Izvorište podataka: Kadrovska evidencija ustanova

KRATKOROČNA IMOVINA

u kn

OPIS	IZNOS
1. Stanje žiro računa na dan 31.12.2013. godine:	4.876.154
2. Stanje zaliha na dan 31.12.2013. godine:	
- lijekova i potrošnog mediinskog materijala	8.514
- krvi i krvnih pripravka	
- živežnih namirnica	
- ostale zalihe	
UKUPNE ZALIHE:	8.514

ZDRAVSTVENA USTANOVA:**DOM ZDRAVLJA KRAPINSKO-ZAGORSKE ŽUPANIJE - KRAPINA**

Kontrolni broj : 49018124306

Izveštaj sastavljen: 17.02.2014.

SPECIFIKACIJA OSTALIHI I IZVANREDNIH PRIHODA-PRIMITAKA I RASHODA-IZDATAKA

razdoblje: 01. siječanj. 2013. - 31. prosinac. 2013.

(dodatak izvještaju o financijskom poslovanju)

u kn

Red. broj	POKAZATELJI - OPIS	Iznos
0	1	2
Specifikacija ostalih i izvanrednih prihoda-primitaka od: 01. 01. 2013. do 31. 12. 2013.		
1.	cassa sconto, otpis, kamata, usklađenja	243.207
2.	naplata šteta s osnove osiguranja	199.338
3.	prihodi od prodaje dugotrajne imovine	8.724
4.	HZZO - cezih	240.484
5.	donacija	4.200
6.		
7.		
8.		
9.		
10.		
11.		
12.		
13.		
UKUPNO:		695.953

Specifikacija ostalih i izvanrednih rashoda-izdataka od: 01. 01. 2013. do 31. 12. 2013.		
1.	premije osiguranja	487.664
2.	naknade članovima upravnog vijeća	86.387
3.	naknade koordinatorima	146.519
4.	sudske i javnobilježničke pristojbe	17.077
5.	ostali nespomenuti izdaci	18.016
6.	naknade troškova osobama izvan radnog odnosa	122.312
7.	naknade štete pravnim i fizičkim osobama	1.136.093
8.	reprezentacija	17.465
9.	tekuće donacije	5.400
10.	članarine	6.480
11.		
12.		
13.		
14.		
15.		
16.		
17.		
UKUPNO:		2.043.413

**DOM ZDRAVLJA
KRAPINSKO-ZAGORSKE ŽUPANIJE**

MB: 1711270

Šifarska oznaka: 85120

Žiro-račun: 2390001-1100309109

IBAN: HR4223900011100309109

BILJEŠKE

**uz izvještaj o prihodima i rashodima, primicima i izdacima
za razdoblje 01.01. – 31.12.2013. godine.**

I PR-RAS IZVJEŠTAJ

Financijski izvještaj Doma zdravlja KZZ sastavljen je sukladno Zakonu o proračunu (N.N. 87/08) i Pravilniku o financijskom izvještavanju u proračunskom računovodstvu (N.N. 32/11.).

Dom zdravlja Krapinsko-zagorske županije ostvario je višak prihoda i primitaka za 2013. godinu raspoloživ u slijedećem razdoblju u iznosu od 1.093.386 kuna.

Prihodi su priznati na temelju priljeva novčanih sredstava u izvještajnom razdoblju, a rashodi na temelju nastanka poslovnog događaja (obveza) u izvještajnom razdoblju neovisno o plaćanju.

Oznaka	Opis	Plan 2013.	Ostvareno	indeks
AOP 598	Ukupni prihodi i primici	47.091.419	46.357.962	98,44
AOP 599	Ukupni rashodi i izdaci	47.091.419	46.021.721	97,73
AOP 600	Višak prihoda i primitaka	-	336.241	-
AOP 601	Manjak prihoda i primitaka	-	-	-
AOP 602	Višak prihoda i primitaka - preneseni	-	757.145	-
AOP 604	Višak prihoda i primitaka raspoloživ u slijedećem razdoblju	-	1.093.386	-
AOP 383	Obračunati prihodi - nenaplaćeni	-	6.165.272	-

Dom zdravlja Krapinsko-zagorske županije je u 2013. godini ostvario plan prihoda i primitaka sa 98,44 %, a plan rashoda i izdataka sa 97,73%.

Ostvaren je pozitivan finansijski rezultat, uz realizaciju plana redovite djelatnosti i realizaciju plana nabave u cijelosti.

Višak prihoda iz 2012. godine u iznosu od 757.145 kuna, sukladno Odluci Upravnog Vijeća Doma zdravlja Krapinsko-zagorske županije raspoređen je za obavljanje redovne djelatnosti Ustanove.

Promatrajući Imovinu i Obveze i Vlastite izvore Doma zdravlja 01. 01.2013. i stanja 31.12.2013. godine proizlazi da je osnovna ravnoteža u bilanci zadovoljena.

II BILANCA

Oznaka	Opis	Stanje 01.01.2013.	Stanje 31.12.2013.	Indeks
AOP 001	Imovina	53.565.639	56.711.288	105,87
AOP 146	Obveze i vlastiti izvori	53.565.639	56.711.288	105,87

Oznaka	Opis	Stanje 01.01.2013.	Stanje 31.12.2013.	Indeks
AOP 072 AOP 121 AOP 132 AOP dio 142	Potraživanja	6.199.934	6.736.183	108,65
AOP 147	Obveze	6.005.745	5.562.555	92,62

Stanje potraživanja na dan 31.12.2013. godine u odnosu na 01.01.2013. godine veće je za 8,65 % dok je stanje obveza manje za 7,38 %.

POTRAŽIVANJA			
Oznaka	Opis	Iznos	Struktura u %
AOP 072 AOP 073 AOP 132	Potraživanja		
1.	Potraživanja od HZZO	4.513.899	67,01
2.	Potraživanja od drugih zdr. ustanova	-	-
3.	Ostala potraživanja (zakupci, povrat tr. specijalizacije, pot. za depozite, dionice, ostali korisnici i ostalo)	2.222.284	32,99
4.	U K U P N O:	6.736.183	100,00

U potraživanjima, na potraživanja od HZZO-a odnosi se najveći dio od 67,01 %,

na ostala potraživanja (zakupci, povrat troškova specijalizacije, potraživanja za depozite, dionice, ostale korisnike i drugo) odnosi se 32,99 %.

OBVEZE			
Oznaka	Opis	Iznos	Struktura u %
AOP 148	Obveze za rashode poslovanja	3.390.439	60,95
1.	Obveze za zaposlene	2.153.216	
2.	Obveze za materijalne rashode	1.130.082	
3.	Obveze za financijske rashode	2.276	
4.	Ostale tekuće obveze	104.865	
AOP 157	Obveze za nabavu nefinancijske imovine i odgođeno plaćanje rashoda i prihodi budućih razdoblja	427.305	7,68
AOP 202		1.744.811	31,37
U K U P N O (AOP 148+157+202):		5.562.555	100,00

Obveze za rashode poslovanja na dan 31.12.2013.godine u ukupnim obvezama čine 60,95 %, obveze za nabavu nefinancijske imovine u ukupnim obvezama čine 7,68 % i odgođeno plaćanje rashoda čini 31,37 %. Navedene obveze imaju rok dospijeca u 2014. godini.

U Domu zdravlja Krapinsko-zagorske županije na dan 31.12.2013. godine zaposleno je 249 radnika.

III PROMJENE U VRIJEDNOSTI I OBUJMU IMOVINE I OBVEZA P-VRIO

Oznaka	Opis	Iznos povećanja	Iznos smanjenja	Struktura u %
AOP 001	Promjene u vrijednosti i obujmu imovine			
1.	Proizvedena dugotrajna imovina		1.700	32,98
2.	Potraživanja za prihode poslovanja		3.454	68,02
UKUPNO			5.154	100,0

Promjena vrijednosti i obujma imovine u 2013. godini očituje se u smanjenju za 5.154 kuna, a odnosi se na otpis potraživanja za prihode poslovanja u iznosu 3.454 kuna i rashod dugotrajne imovine u iznosu 1.700 kuna.

RAVNATELJICA:

Nada Dogan,dr.med.spec.obit.med.

ZAVOD ZA HITNU MEDICINU
KRAPINSKO ZAGORSKE ŽUPANIJE
Broj: 02/5-6-14
Krapina, 17.02.2014.

REPUBLIKA HRVATSKA
KRAPINSKO-ZAGORSKA ŽUPANIJA

Primljeno	18-02-2014	Org. jed./br. ref.	
Klasifikacija			
500-01/14-01/34		09	
Urudžbeni broj		Prilozi	Vrijed.
381-14-1		5	-

KRAPINSKO-ZAGORSKA
ŽUPANIJA
Upravni odjel za zdravstvo, socijalnu
skrb, udruge i mlade KZZ

Magistratska 1

49000 K R A P I N A

Predmet: Pokazatelji financijskog poslovanja u 2013. godinu

Poštovani,

U privitku dopisa dostavljamo Vam:

- pokazatelje financijskog poslovanja siječanj-prosinac 2013. godine
- Bilješke

S poštovanjem,

Ravnatelj:

Kresimir Dožić dipl.iur.



**ZAVOD ZA HITNU MEDICINU
KRAPINSKO-ZAGORSKE ŽUPANIJE
49000 KRAPINA, Mirka Crkvenca 1**

Broj:01-02-14-2
Krapina, 28.02.2014.

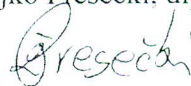
Upravno vijeće Zavoda za hitnu medicinu Krapinsko-zagorske županije je na svojoj 4. sjednici održanoj 28.02.2014. godine temeljem čl. 20. Statuta Zavoda za hitnu medicinu Krapinsko-zagorske županije broj:01-3/11-1 od 04. srpnja 2011. godine na koji je suglasnost dao Župan Krapinsko-zagorske županije aktom Klasa:500-01/11-0167, Ur.broj:2140/01-02-11-3 od 05.07.2011. godine, donijelo slijedeću

ODLUKU
o usvajanju Financijskog izvješća Zavoda za hitnu medicinu KZŽ
za razdoblje I-XII/2013. g.

1. Usvaja se Financijsko izvješće Zavoda za hitnu medicinu KZŽ za razdoblje od 01.01. do 30.12.2013. godine.
2. Financijsko izvješće iz točke 1. ove Odluke izrađeno je u posebnom pismenom materijalu koji čini sastavni dio ove Odluke.
3. Ova Odluka stupa na snagu danom donošenja.

Predsjednik Upravnog vijeća
Zavoda za hitnu medicinu KZŽ:

Željko Presečki, dipl.ing.sig.



**ZAVOD ZA HITNU MEDICINU
KRAPINSKO-ZAGORSKE ŽUPANIJE**

**DR.MIRKA CRKVENCA 1
49000 KRAPINA**

**Šifra županije:5
Šifra grada: 211
MB: 02794217
OIB: 17813384799
Razina: 31
Razdjel: 000
Šifarska oznaka: 8622
IBAN: HR7223400091110492278**

**BILJEŠKE UZ FINACIJSKI IZVJEŠTAJ
ZA RAZDOBLJE OD 01.01. DO 31.12.2013**

Financijski izvještaj Zavoda za hitnu medicinu KZZ sastavljen je sukladno Zakonu o proračunu (N.N. 87/08, N.N. 36/09 i N.N.46/09), Pravilniku o financijskom izvještavanju u proračunskom računovodstvu (N.N. 32/11) i Pravilniku o proračunskom računovodstvu i Računskom planu (NN 114/10 i 31/11). Proračunski računovodstveni sustav temelji se na modificiranom načelu nastanka događaja.

Prihodi su priznati na temelju priljeva novčanih sredstava u izvještajnom razdoblju, a rashodi na temelju nastanka poslovnog događaja (obveza) u izvještajnom razdoblju na koje se odnosi neovisno o plaćanju.

PR – RAS

Od 01.travnja 2012.godine s radom su započele Ispostave Zavoda u Donjoj Stubici i Zlataru (TIM 1 hitne medicine), a u Pregradi, Klanjcu, Mariji Bistrici i Konjščini organizirana su dežurstva. Na taj način Zavod za hitnu medicinu KZZ je profunkcionirao u punom opsegu, sukladno Mreži hitne medicine.

Iz navedenog razloga dolazi do određenih odstupanja između kolona ostvareno u izvještajnom razdoblju tekuće godine i ostvareno u izvještajnom razdoblju prethodne godine.

AOP 118 Prihod na temelju ugovorenih obveza povećan je za 1.524.348,00 kuna iz razloga jer je u 2012.godini knjiženo 9 punih mjesečnih prihoda, a u 2013. svih 12 mjeseci.

AOP 101 ja u 2013.g manji jer je u 2012.g knjižen veći prihod od Croatia osiguranja na ime štete za popravak vozila HMP koje je imalo saobraćajnu nesreću u iznosu od 128.609,43 kuna.

AOP 110 Prihodi od pruženih usluga su u 2013.godini veći jer je bilo više osiguranja raznih manifestacija i ispostavljenih računa prema Policijskoj upravi na ime izvršenih pregleda.

AOP 113 Kapitalne donacije – u 2012.g. dobili smo od dobavljača Stiv trade Zagreb donaciju i to 8 mini rezača odjeće za hitne intervencije

AOP 116 Prihodi za financiranje rashoda poslovanje odnosi se na prihod od Županije na ime decentraliziranih sredstava. U odnosu na 2012 povećana su za 130.410. kuna.

AOP 135 Plaće za redovan rad, AOP 137 Plaće za prekovremeni rad, AOP 148 Naknade za prijevoz, AOP 143 i AOP 144 – doprinosi na plaće povećani su jer smo od 01.01.-31.03.2012. imali 30 djelatnika manje zaposlenih.

AOP 153 – Materijal i sirovine povećani u odnosu na 2012. g. jer se u Ispostavama Zlatar i Donja Stubica od 01.01.-31.03.2012. radilo kroz dežurstva, a od 01.04.2012. 24 sata dnevno.

AOP 158 – službena ,radna i zaštitna odjeća – u 2012 godini veća jer je u 2012.g zaposleno 45 djelatnika i to od 01.01. T1-Zabok 15 djelatnika, od 01.04.2012. T1 D.Stubica i Zlatar 30 djelatnika

AOP 162 – Usluge promidžbe i informiranja u 2013g veće jer smo imali više objava za javne natječaje za zasnivanje radnog odnosa i više objava postupaka poziva na nadmetanje i objavljenih ugovora u Elektroničkom oglasniku javne nabave.

AOP 164 – zakupnine i najamnine – u 2013. povećao se iznos iz razloga jer se prilikom nabave medicinskog kisika, zbog nedostatne količine boca za kisik u vlasništvu Zavoda, tvrtki MESSER d.o.o., koja nam isporučuje medicinski kisik, plaća najam boca.

AOP 172 – naknade za rad predstavničkih tijela – u 2013. povećao se iznos iz razloga jer je u Upravno vijeća ušla predstavnica stručnog vijeća.

AOP 222 – naknade građanima i kućanstvima u novcu – na ovom kontu vode se plaćeni troškovi edukacije, usavršavanja i školarine.

AOP 600, AOP 601 i AOP 603

U 2013.g ostvaren je višak prihoda od 709.323 kuna i isti će se koristiti za pokriće manjka prihoda iz prethodnih godina.

Promatrajući Imovinu i Obveze i Vlastite izvore Zavoda za hitnu medicinu stanja na dan 31.12.2013. godine proizlazi da je osnovna ravnoteža u bilanci zadovoljena.

II BILANCA

Oznaka	Opis	Stanje 01.01.2013.	Stanje 31.12.2013.	Indeks
AOP 001	Imovina	3.650.775	4.830.413	132,3
AOP 146	Obveze i vlastiti izvori	3.650.775	4.830.413	132,3

AOP 002 – Nefinancijska imovina

U 2013 godini došlo je do većeg povećanja nefinancijske imovine iz razloga jer je Ministarstvo zdravlja donijelo Odluku kojom se vrijednost medicinske opreme koja je donirana našem Zavodu zajedno sa vozilima hitne medicinske pomoći (vozila knjižena u 2012.godini) povećava za 798.856,75 kuna.

Iz Decentraliziranih sredstava nabavljeno je opreme u vrijednosti 799.952 kuna

- i to:
- Uredska oprema i namještaj 49.802 kuna
 - Medicinska i laboratorijska oprema 250.194 kuna
 - Vozilo hitne medicinske pomoći 499.956 kuna

AOP 061 – Financijska imovina

AOP 071 Potraživanja za više plaćene poreze 1.433 odnosi se na izvršeni konačan obračun poreza u prosincu 2013. Godine, Iznos vraćen radnici koja je na komplikacijama trudnoće, a potražuje se od Min. financija – Porezna uprava.

AOP 129 – Ostala potraživanja sukladno nalogu Upravnog odjela za financije KZZ knjižena potraživanja za decentralizirana sredstva koja su uplaćena 02.01.2014.godine u iznosu 551.725,76 i Potraživanja za bolovanja na teret HZZO-a 52.421,07 kuna.

AOP 137 – Potraživanje na ime naknade štete od Croatia osiguranja – 1.842 kn.

AOP 138 - Potraživanje za prihode od prodaje proizvoda i roba te pruženih usluga – potraživanje od PU Zabok 6.267 i od Ministarstva zdravlja 6.500 na ime provođenja tečaja „osnovne mjere održavanja života uz upotrebu automatskog vanjskog defibrilatora“.

AOP 139 Potraživanja za prihode iz proračuna 1.723.909 kuna odnosi se na potraživanje od HZZO-a za glavarinu za mjesec prosinac 2013.godine u iznosu 1.445.706 kuna i potraživanje na ime razlike glavarine za studeni 2011.godine u iznosu 195.834 kuna.

AOP 142 Potraživanje od prodaje nefinancijske imovine u iznosu 4.704 kuna odnosi se na potraživanje za 2 prodana rashodovana sanitetska vozila koja su prilikom formiranja Zavoda preuzeta od Doma zdravlja. Sanitetska vozila nisu bila u voznom stanju te su prodana pod staro željezo ovlaštenoj tvrtki za zbrinjavanje krupnog i opasnog otpada.

III OBVEZE

Međusobne obveze proračunskih korisnika odnose se na

DOM ZDRAVLJA KRAPINSKO ZAGORSKE ŽUPANIJE

Obveza na dan 31.12.2013.godine 52.614 kuna – račun za režije za prosinac. Dospijeće je 30.01.2014. godine. Račun je podmiren u roku.

Odnosi se na konta 232230, 232320, 232340 i 232390.

OPĆA BOLNICA ZABOK

Obveza na dan 31.12.2013. godine iznosi 3.286 kuna – račun za režije za prosinac. Dospijeće je 15.01.2014. godine i račun je podmiren u roku.

Odnosi se na konta 232230, 232340 i 232390

Od ukupnih obveza na dan 31.12.2013. godine 1-378.957 ništa nije dospjelo. Sve obveze dospijevaju u siječnju ili veljači 2014. godine. Zavod sve obveze podmiruje u roku dospijeaća.

IV PROMJENE U VRIJEDNOSTI I OBUJMU IMOVINE I OBVEZA P-VRIO

Oznaka	Opis	Iznos povećanja	Iznos smanjenja	Struktura u %
AOP 001	Promjene u vrijednosti i obujmu imovine	798.857	7.296	0,91
1.	Proizvedena dugotrajna imovina	798.857	7.296	0,91
2.	Neproizvedena dugotrajna imovina			
3.	Potraživanja za prihode poslovanja			
UKUPNO		798.857	7.296	0,91

Promjena vrijednosti i obujma imovine u 2013. godini odnosi se na povećanje vrijednosti medicinske opreme u vozilima hitne medicinske pomoći dobivenim od strane Ministarstva zdravlja u iznosu 798.857 kuna. Smanjenje vrijednosti proizvedene dugotrajne imovine AOP 005 odnosi se na rashodovanje i prodaju 2 sanitetska vozila koja su imala knjigovodstvenu vrijednost 7.296 kuna

Ravnatelj
Krešimir Božić, dipl. iur.

POKAZATELJI FINANCIJSKOG POSLOVANJA
U RAZDOBLJU SIJEČANJ-PROSINAC 2012./ 2013. GODINE

u kn

Red. Br.	POKAZATELJI	I.-XII. 2012.	I.-XII. 2013.
0	1	2	3
	I. PRIHODI - PRIMICI		
1	Prihodi od HZZO	16.518.434	18.042.782
2	Prihodi od dopunskog zdravstvenog osiguranja		
3	Prihodi s osnova ozljeda na radu i prof.bol.		
4	Prihodi od proračuna (središnji i lokalni)	1.009.542	1.139.952
5	Prihodi od ostalih korisnika	85.664	98.476
6	Prihodi od participacije		
7	Ostali i izvanredni prihodi	232.883	45.506
8	Primici od financijske imovine i zaduženja		
	UKUPNI PRIHODI (1 - 8)	17.846.523	19.326.716
	II. RASHODI - IZDACI		
1	Lijekovi	142.521	166.181
2	Potrošni medicinski materijal	179.934	207.832
3	Krv i krvni pripravci		
4	Živežne namirnice		
5	Medicinski plinovi	12.063	12.104
6	Materijal za održavanje čistoće	28.549	28.517
7	Uredski materijal	72.711	75.146
8	Ostali razni materijal	63.775	14.300
9	Utrošena energija	526.646	543.676
10	Ugrađeni rezervni dijelovi		
11	Pošanski izdaci	86.662	80.450
12	Tekuće i investicijsko održavanje	420.594	380.886
13	Izdaci za usluge drugih zdrav. ustanova	1.213.701	1.228.572
14	Ostali izdaci	2.929.268	2.323.151
	Materijalni izdaci (1 - 14)	5.676.424	5.060.815
15	Bruto plaće	8.915.728	9.863.184
16	Ostali rashodi za zaposlene*	160.139	90.123
17	Doprinosi na plaće	1.409.774	1.509.067
18	Izdaci za prijevoz zaposlenika	644.714	720.692
19	Ostali materijalni rashodi za zaposlene**	46.774	79.380
	Ukupni rashodi za zaposlene (15- 19)	11.177.129	12.262.446
20	Financijski rashodi	7.621	8.531
21	Izdaci za kapitalna ulaganja	739.231	822.035
22	Ostali i izvanredni izdaci	207.157	463.566
23	Izdaci za financijsku imovinu i otplate zajmova	150.000	
24	Nabavna vrijednost prodane robe		
	UKUPNI RASHODI I IZDACI (1-24)	17.957.562	18.617.393
	Višak prihoda nad izdacima	0	709.323
	Manjak prihoda	111.039	0
	Višak prihoda ih prethodnih godina		
	Manjak prihoda iz prethodnih godina	1.301.722	1.412.761
	Korigirani višak prihoda		
	Korigirani manjak prihoda	1.412.761	703.438

* Otpremnine, pomoći, jubilarne nagrade i dr.

** Službena putovanja, stručno usavršavanje zaposlenika, ostale naknade troškova zaposlenima i ostalo

Molimo specifikaciju ostalih i izvanrednih prihoda kao i izdataka

**ZDRAVSTVENA USTANOVA
ZAVOD ZA HITNU MEDICINU
KRAPINSKO-ZAGORSKE ŽUPANIJE**

OBVEZE

- kn

OPIS	Ukupne obveze na dan 31.12.2013.	Ukupno dospjele obveze	Dospjele obveze do 90 dana	Dospjele obveze od 90 do 120 dana	Dospjele obveze od 120 do 150 dana	Dospjele obveze od 150 do 180 dana	Dospjele obveze od 180 do 365 dana	Dospjele obveze preko 365 dana
0	1	2	3	4	5	6	7	8
Za lijekove	103	0						
Za sanitetski materijal, krvi i krvne derivate i sl.		0						
Za živežne namirnice		0						
Za energiju	67.265	0						
Za ostale materijale i reprodukcijski materijal	5.049	0						
Za proizvodne i neproizvodne usluge	125.517	0						
Za opremu (osnovna sredstva)		0						
Obveze prema zaposlenicima	966.750	0						
Obveze za usluge drugih zdravstvenih ustanova		0						
Obveze prema komitentnim bankama za kredite		0						
Ostale nespomenute obveze	214.273	0						
SVEUKUPNE OBVEZE:	1.378.957	0	0	0	0	0	0	0

Napomena: Dospjele obveze po ročnosti trebaju odgovarati koloni 2 (ukupne dospjele obveze)

**ZDRAVSTVENA USTANOVA
ZAVOD ZA HINTU MEDICINU KRAPINSKO-
ZAGORSKE ŽUPANIJE**

POTRAŽIVANJA

- kn

O P I S	Potraživanja na dan 31.12.2013.	Ukupno dospjela potraživanja	Dospjelo do 90 dana	Dospjelo od 90 do 120 dana	Dospjelo od 120 do 150 dana	Dospjelo od 150 do 180 dana	Dospjelo preko 180 dana
0	1	2	3	4	5	6	7
Potraživanja od Hrvatskog zavoda za zdravstveno osiguranje po osnovu pružanja zdravstvene zaštite	1.723.909	195.834					195.834
Potraživanja od dopunskog zdravstvenog osiguranja		0					
Potraživanja s osnova ozljeda na radu i profesionalnih bolesti		0					
Potraživanja od drugih zdravstvenih ustanova		0					
Ostala potraživanja	623.373	0					
UKUPNO:	2.347.282	195.834	0	0	0	0	195.834

Potraživanja od HZZO-a - refundacije za bolovanja - iskažite sa ostalim potraživanjima.

Napomena: Dospjela potraživanja po ročnosti trebaju odgovarati koloni 2 (ukupna dospjela potraživanja)

ZDRAVSTVENA USTANOVA
ZAVOD ZA HITNU MEDICINU KRAPINSKO-ZAGORSKE
ŽUPANIJE

KRATKOROČNA IMOVINA

- kn

Red. br.	OPIS	IZNOS
1	Stanje žiro-računa na dan: 31.12.2013.god.	67.406
2	Zalihe na dan 31.12.2013. godine:	0
	- lijekova i potrošnog medicinskog materijala	0
	- krvi i krvnih pripravaka	0
	- živežnih namirnica	0
	- ostale zalihe	0
	UKUPNE ZALIHE:	0

ZDRAVSTVENA USTANOVA
ZAVOD ZA HITNU MEDICINU
KRAPINSKO-ZAGORSKE ŽUPANIJE

BROJ ZAPOSLENIKA

Red. br.	O P I S	I.- XII. 2012.	I.- XII. 2013.
1	Broj zaposlenika na početku razdoblja	24	77
2	Broj zaposlenika na kraju razdoblja	77	78
3	Prosječan broj zaposlenika na osnovu ukalkuliranih sati rada	69	78

Izvorište podataka: Kadrovska evidencija ustanova

SPECIJALNA BOLNICA
ZA MEDICINSKU REHABILITACIJU
KRAPINSKE TOPLICE

Broj: 05-203/4-2013
Krapinske Toplice, 24.02.2014.

Na temelju članka 20. Statuta Specijalne bolnice za medicinsku rehabilitaciju Krapinske Toplice (u daljnjem tekstu: Bolnica) Upravno vijeće Bolnice na svojoj 4. sjednici održanoj 24.02.2014.g. donijelo je slijedeću

ODLUKU

1. Prihvća se izvještaj o poslovanju Bolnice za razdoblje I-XII mj. 2013.g.
2. Izvještaj o poslovanju Bolnice prilaže se ovoj Odluci i njezin je sastavni dio.



Predsjednica
Upravnog vijeća
Martina Jus, dipl.iur.



**SPECIJALNA BOLNICA ZA
MEDICINSKU REHABILITACIJU
KRAPINSKE TOPLICE**
Gajeva 2
49 217 Krapinske Toplice
Tel.: 049 383 100
Fax: 049 232 140
www.sbkt.hr

Krapinske Toplice, veljača 2014.

BILJEŠKE UZ POKAZATELJE FINANCIJSKOG POSLOVANJA U RAZDOBLJU SIJEČANJ – PROSINAC 2013. GODINE

Ukupni prihod ostvaren u razdoblju I. – XII. 2013. godine iznosi 114.957.810 kuna i manji je za 14.659.601 kunu ili 11,3% od ostvarenja u istom razdoblju prošle godine.

Do navedenog smanjenja došlo je radi smanjenog limita za 14.143.287 kuna ili 16,9%, te su sukladno tome smanjeni i prihodi od dopunskog zdravstvenog osiguranja. HZZO je doznačio za zaštitu zdravlja na radu iznos od 893.647 kuna te je taj iznos izuzet iz limita. Uloženi su veliki naponi kako bi se navedeno smanjenje limita od strane HZZO-a kompenziralo povećanjem prihoda od ostalih korisnika (18,9%) i prihoda od pruženih usluga drugim zdravstvenim ustanovama (19,5%). Ostali i izvanredni prihodi bilježe smanjenje zbog manjih donacija i refundacija za stažiste i pripravnike.

U strukturi ukupnog prihoda redovan limit HZZO-a sudjeluje sa 60,6%, ostali prihodi od HZZO-a sa 16%, prihodi od drugih zdravstvenih ustanova sa 7%, prihodi iz proračuna sa 3,4%, prihodi od ostalih korisnika sa 12,1% te prihodi od participacija i ostali prihodi sa 1%.

Ukupni rashodi razdoblja iznose 123.435.074 kune i manji su za 6.167.122 kune ili 4,8% u odnosu na isto razdoblje prošle godine.

Najveće smanjenje bilježe rashodi za zaposlene te materijalni rashodi. Rashodi za zaposlene su manji za 5.826.785 kuna ili 6,2%. Navedeni rashodi se ostvaruju sukladno odredbama Kolektivnog ugovora za djelatnost zdravstva i zdravstvenog osiguranja. Nije isplaćen regres u 2013. godini kao i božićnica. Isto tako je u dijelu 2012. (prva četiri mjeseca) doprinos za zdravstvo bio 15%, pa je smanjen na 13%. Ostale uštede na rashodima za zaposlene ostvarene su zahvaljujući uloženim naporima u racionalniju organizaciju rada, te zbog manjeg broja zaposlenih.

Materijalni rashodi su manji za 1.377.728 kuna ili 4,1%. Radi štednje, na minimum su smanjeni rashodi koji nisu neophodni za odvijanje poslovanja, npr. službena putovanja, uredski materijal, sitni inventar i sl., te usluge investicijskog održavanja. Također su smanjeni troškovi energije (troškovi plina zbog blaže zime).

Povećanje bilježe izdaci za kapitalna ulaganja za 1.332.808 kuna a radi odobrenih decentraliziranih sredstava Županije u iznosu od 1.200.000 kuna. Sredstva su utrošena za uređenje soba u zgradi NBO.

U ukupnim troškovima izdaci za zaposlene sudjeluju sa 71,1%, materijalni izdaci sa 25,8%, financijski rashodi, kapitalna ulaganja, ostali i izvanredni rashodi i otplate zajmova sa 3%.

Usporedbom ukupnih prihoda i rashoda vidljivo je da je u promatranom razdoblju ostvaren manjak prihoda od 8.477.264 kune.

Ukupna potraživanja Bolnice na dan 31.12.2013. godine iznose 24.432.266 kuna i manja su u odnosu na 31.12.2012. godine za 3.020.915 kuna ili 11%.

Smanjenje su zabilježila potraživanja od HZZO dopunskog osiguranja, te od drugih zdravstvenih ustanova.

Ukupne obveze Bolnice na dan 31.12.2013. godine iznose 26.803.198 kuna i veće su u odnosu na dan 31.12.2012. godine za 7.036.254 kune ili 35,6%. Promatrano bez obveza za kredite koji se vraćaju iz decentraliziranih sredstava ukupne obveze iznose 25.553.198 kuna i veće su za 8.536.254 kune ili 50,2%.

Ukupne dospjele obveze na dan 31.12.2013. godine iznose 13.887.612 kuna i čine 51,8% ukupnih obveza.

**POKAZATELJI FINANCIJSKOG POSLOVANJA
U RAZDOBLJU SIJEČANJ-PROSINAC 2012./2013. GODINE**

u Kn.

Redni broj	POKAZATELJI	I-XII 2012.	Str. u %	I-XII 2013.	Str. u %	Razlika	%
0	1	2	3	4	5	6	7
	I. PRIHODI - PRIMICI:						
1.	Prihodi od HZZO-a (Proračuna RH)	103.869.530	80,1	87.938.646	76,5	-15.930.884	84,7
	proračuni bolnica	83.759.662	64,6	69.616.375	60,6	-14.143.287	83,1
	dopunsko zdravstveno osiguranje	18.812.555	14,5	16.128.846	14,0	-2.683.709	85,7
	ugovor za primarnu zdravstvenu zaštitu	200.553	0,2	195.204	0,2	-5.349	97,3
	za usluge izvan ugovorenog limita *	1.096.760	0,8	1.104.574	1,0	7.814	100,7
	s osnova ozljeda na radu i prof.bol.		0,0	893.647	0,8	893.647	-
2.	Prihodi od pruženih usluga drugim zdr. ustanovama	6.690.458	5,2	7.996.983	7,0	1.306.525	119,5
3.	Prihodi od proračuna (središnji i lokalni)	3.641.059	2,8	3.897.541	3,4	256.482	107,0
4.	Prihodi od ostalih korisnika	11.718.495	9,0	13.932.798	12,1	2.214.303	118,9
5.	Prihodi od participacije	303.927	0,2	250.868	0,2	-53.059	82,5
6.	Ostali i izvanredni prihodi	3.393.942	2,6	940.974	0,8	-2.452.968	27,7
7.	Primici od financijske imovine i zaduživanja		-		-	-	-
	UKUPNI PRIHODI (1-7)	129.617.411	100,0	114.957.810	100,0	-14.659.601	88,7
	II. RASHODI - IZDACI						
1.	Lijekovi	4.027.322	3,1	4.187.780	3,4	160.458	104,0
2.	Potrošni medicinski materijal	4.018.055	3,1	4.291.525	3,5	273.470	106,8
3.	Krv i krvni pripravci		0,0		0,0	-	-
4.	Živežne namirnice	5.188.305	4,0	5.176.640	4,2	-11.665	99,8
5.	Medicinski plinovi	82.225	0,1	95.980	0,1	13.755	116,7
6.	Materijal za održavanje čistoće	903.544	0,7	829.794	0,7	-73.750	91,8
7.	Uredski materijal	355.784	0,3	311.388	0,3	-44.396	87,5
8.	Ostali razni materijal	1.055.846	0,8	692.181	0,6	-363.665	65,6
9.	Utrošena energija	5.377.997	4,1	4.927.580	4,0	-450.417	91,6
10.	Ugrađeni rezervni dijelovi		0,0		0,0	-	-
11.	Poštanski izdaci	311.327	0,2	311.551	0,3	224	100,1
12.	Tekuće i investicijsko održavanje	2.957.434	2,3	2.293.651	1,9	-663.783	77,6
13.	Izdaci za usluge drugih zdrav. ustanova	691.327	0,5	526.099	0,4	-165.228	76,1
14.	Ostali izdaci	8.252.785	6,4	8.200.054	6,6	-52.731	99,4
	Materijalni izdaci (1-14)	33.221.951	25,6	31.844.223	25,8	-1.377.728	95,9
15.	Bruto plaće	73.201.588	56,5	69.833.322	56,6	-3.368.266	95,4
16.	Ostali rashodi za zaposlene	2.365.436	1,8	802.564	0,7	-1.562.872	33,9
17.	Doprinosi na plaće	11.478.764	8,9	10.584.461	8,6	-894.303	92,2
18.	Izdaci za prijevoz zaposlenika	5.846.671	4,5	5.796.476	4,7	-50.195	99,1
19.	Ostali materijalni rashodi za zaposlene	668.138	0,5	716.989	0,6	48.851	107,3
	Nematerijalni izdaci (15-19)	93.560.597	72,2	87.733.812	71,1	-5.826.785	93,8
20.	Financijski rashodi	357.116	0,3	181.100	0,1	-176.016	50,7
21.	Izdaci za kapitalna ulaganja	808.844	0,6	2.141.652	1,7	1.332.808	264,8
22.	Ostali i izvanredni izdaci	49.936	0,0	34.287	0,0	-15.649	68,7
23.	Izdaci za financ. imovinu i otplate zajmova	1.603.752	1,2	1.500.000	1,2	-103.752	93,5
24.	Nabavna vrijednost prodane robe		0,0		0,0	-	-
	UKUPNI IZDACI (1-24)	129.602.196	100,0	123.435.074	100,0	-6.167.122	95,2
	Višak prihoda nad izdacima	15.215		0			
	Manjak prihoda	0		8.477.264			
	Višak prihoda iz prethodnih godina						
	Manjak prihoda iz prethodnih godina	14.773.606		14.758.391			
	Korigirani višak prihoda						
	Korigirani manjak prihoda	14.758.391		23.235.655			

SPECIJALNA BOLNICA ZA MEDICINSKU
REHABILITACIJU KRAPINSKE TOPLICE
Gajeva 2, Krapinske Toplice

O B V E Z E

u kunama

OPIS	Ukupne obveze na dan 31.12.2013.	Ukupno dospjele obveze	Dospjele obveze do 90 dana	Dospjele obveze od 90 do 120 dana	Dospjele obveze od 120 do 150 dana	Dospjele obveze od 150 do 180 dana	Dospjele obveze od 180 do 365 dana	Dospjele obveze preko 365 dana
1	2	3	4	5	6	7	8	9
Za lijekove	8.805.830	7.522.359	1.632.618	814.662	669.070	671.314	3.734.695	
Za sanitetski materijal, krv i krvne derivate i sl.								
Za živežne namirnice	3.887.043	3.029.889	1.126.569	365.999	315.955	310.151	911.215	
Za energiju	1.463.437	972.047	972.047					
Za ostale materijale i reproduksijski materijal	1.267.745	973.928	302.857	156.173	38.264	101.063	375.571	
Za proizvodne i neproizvodne usluge	1.740.461	1.032.695	926.246	59.031	43.684	57	3.677	
Za opremu (osnovna sredstva)	137.458	119.253	42.378		16.875	60.000		
Obveze prema zaposlenicima	6.715.035							
Obveze za usluge drugih zdravstvenih ustanova	326.585	237.441	95.785	52.103	9.629	13.255	66.669	
Obveze prema komitentnim bankama za kredite	1.250.000							
Ostale nespomenute obveze	947.032							
Obveza prema HZZO za manje izvršeni rad	262.572							
SVEUKUPNE OBVEZE	26.803.198	13.887.612	5.098.500	1.447.968	1.093.477	1.155.840	5.091.827	-

P O T R A Ž I V A N J A

u kunama

Red. br.	OPIS	Potraživanja na dan 31.12.2013. godine	Ukupno dospjela potraživanja	Dospjelo do 90 dana	Dospjelo od 90 do 120 dana	Dospjelo od 120 do 150 dana	Dospjelo od 150 do 180 dana	Dospjelo preko 180 dana
	0	1	2	3	4	5	6	7
1.	Potraživanja od HZZO-a po osnovu pružanja zdravstvene zaštite	14.675.747	4.538.984					4.538.984
2.	Potraživanja od HZZO-a temeljem ugovora za usluge pružene izvan ugovorenog limita*	488.788	420.707	254.599	142.060	21.738	2.310	
3.	Potraživanja od dopunskog zdravstvenog osiguranja	879.544	-					
4.	Potraživanja od HZZOZZR	36.608	-					
5.	Potraživanja od drugih zdravstvenih ustanova	5.138.024	1.047.671	691.073	4.505			352.093
6.	Ostala potraživanja	3.213.555	752.898	41.885	4.980	1.425	27.635	676.973
	UKUPNO:	24.432.266	6.760.260	987.557	151.545	23.163	29.945	5.568.050

* Iskazati potraživanja od HZZO-a temeljem ugovora za posebno skupe lijekove, transplantacije, eksplantacije, umjetne pužnice, intervencijsku kardiologiju, zdrav. zaštitu hrvatskih državljana s prebivalištem u BiH i dr.

Potraživanja od HZZO-a - refundacije za bolovanja - iskažite sa ostalim potraživanjima.

Zdravstvena ustanova:**Specijalna bolnica za medicinsku rehabilitaciju Krapinske Toplice**

R.B.	POKAZATELJI	2012. godina	2013. godina
1.	BROJ ZAPOSLENIH NA DAN 31.12.	768	735
	zdravstveni djelatnici	471	449
	administrativno-tehnički	297	286
	BOLNIČKA ZDRAVSTVENA ZAŠTITA		
2.	Broj postelja:		
	ukupan broj postelja (instalirani)	598	598
	ugovoreni broj postelja	456	456
	popunjeni broj postelja	485	433
3.	Popunjenost-iskoriš. bolničkih postelja (%)		
	na ukupan (instalirani) broj postelja	81,0	72,4
	na ugovoreni broj postelja	93,0	81,4
4.	Broj bolesnika-slučajeva	7.950	7.312
5.	Broj dana bolničkog liječenja	176.756	157.370
6.	Prosjek bolničkih dana liječenja	22	21
	DNEVNA BOLNICA		
1.	Broj postelja/stolica		
	ukupan broj	2	2
	ugovoreni broj	2	2
	popunjeni broj	5,2	3,2
2.	Popunjenost-iskoriš. dnevnih kreveta/stolica (%)		
	na ukupan broj postelja/stolica	260,0	160,0
	na ugovoreni broj postelja/stolica	260,0	160,0
3.	Broj bolesnika-slučajeva	1.088	984
	POLIKLINIČKO-KONZILIJARNA ZDRAV. ZAŠTITA		
1.	Broj slučajeva	66.183	61.355
2.	Broj usluga	1.432.241	1.384.403
3.	Prosjek usluga po slučaju (bolesniku)	21,64	22,56
	PLAĆE I IZDACI ZA ZAPOSLENE		
1.	Bruto plaće djelatnika	73.201.588	69.833.321
	dežurstva i pripravnost	2.959.192	2.521.733
2.	Plaće po odbitku poreza i doprinosa	49.607.943	48.475.334
3.	Doprinosi na plaće	11.478.764	10.698.356
4.	Prosječna bruto plaća po zaposlenom (mjesečno)	9.248	9.150
5.	Prosječna neto plaća po zaposlenom (mjesečno)	5.678	5.645
6.	Troškovi prijevoza	5.846.671	5.796.476
7.	Ostali izdaci za zaposlene (otpremnine, pomoći, pokloni djeci, božićnica)	2.367.416	802.564

Zdravstvena ustanova:

Specijalna bolnica za medicinsku rehabilitaciju Krapinske Toplice

PRIHODI - 2013. GODINA

-kn

R.B.	PRIHODI - 2013. GODINA	Ostvareni prihodi po financijskom izvješću	Fakturirana realizacija (ukupno ispostavljeni računi)
1.	Prihodi po osnovi bolničkog liječenja	51.916.269	51.220.579
2.	Prihodi po osnovi specijalističko-konzilijarnog liječenja	18.362.281	19.057.971
3.	Prihodi od dopunskog osiguranja	16.128.846	17.008.389
4.	Prihodi s osnova ozljeda na radu i prof. bolesti	893.647	930.255
5.	Prihodi od proračuna (središnji i lokalni)	5.197.318	5.273.530
6.	Ostali prihodi-ukupno (ostali korisnici, participacija, prihodi od financijske imovine)	22.459.449	24.547.159
	Ukupni prihodi:	114.957.810	118.037.883

BROJ ZAPOSLENIKA

OPIS	I - XII 2012.	I - XII 2013.
1. Br. zaposlenika na početku razdoblja	780	768
2. Br. zaposlenika na kraju razdoblja	768	735
3. Prosječan broj zaposlenika na osnovu ukalkuliranih sati rada	763	733

Izvor podataka: Kadrovska evidencija ustanove

KRATKOROČNA IMOVINA

- kn

OPIS	IZNOS
1. Stanje žiro računa na dan: 31.12.2013.	1.320.165
2. Zalihe na dan 31.12. 2013. godine:	
lijekova i potrošnog medicinskog materijala	532.024
krvi i krvnih pripravaka	-
živežnih namirnica	124.952
ostale zalihe	337.643
UKUPNE ZALIHE	994.619


IZDACI ZA POSEBNO SKUPE LIJEKOVE I TRANSPLATACIJE

- kn

Izdaci u Kn	I. -XII. 2013.
posebno skupi lijekovi	662.175
transplantacije u bolnicama	-

IZDACI ZA DEŽURSTVA I PRIPRAVNOSTI ZA SIJEČANJ - PROSINAC 2013.

OPIS	IZNOS (Kn)	UDIO U BRUTO PLAĆI %
Izdaci za dežurstvo	2.005.959	2,87
Izdaci za pripravnost	515.774	0,74
Ukupno:	2.521.733	3,61



SPECIJALNA BOLNICA ZA MEDICINSKU REHABILITACIJU STUBIČKE TOPLICE

REPUBLIKA HRVATSKA
KRAPINSKO-ZAGORSKA ŽUPANIJA

Park Matije Gupca 1
49244 Stubičke Toplice
tel.: (049) 201 000
fax: (049) 201 005

Primljeno:	27 -03- 2014		
Klasifikacijska oznaka	Org. jed./br. ref.		
500-01/14-01/34	09		
Uredbeni broj	Prihozi	Vrijed.	
381-14-5	2	-	

KRAPINSKO ZAGORSKA ŽUPANIJA

Upravni odjel za zdravstvo,
socijalnu skrb, udruge i mlade
Magistratska 1-3
49000 KRAPINA
N/P Gos. Nikola Gospočić

Naš znak: 03-591/1
Stubičke Toplice, 25.03.2014.

PREDMET: Dostava financijskih pokazatelja poslovanja za razdoblje I – XII 2013.
Dostava Odluke Upravnog vijeća za poslovanje I – XII 2013.

- dostavlja se –

Poštovani,

U prilogu dostavljamo Vam Izvješće i Odluke Upravnog vijeća o prihvaćanju izvješća o poslovanju Specijalne bolnice za medicinsku rehabilitaciju Stubičke Toplice za razdoblje od 01.01. – 31.12.2013. godine.

S poštovanjem,

SPECIJALNA BOLNICA ZA
MEDICINSKU REHABILITACIJU
8 STUBIČKE TOPLICE

Ravnatelj:

Davor Gredičak, dr.med.
specijalista fizijatar

Prilog: kao u tekstu

Specijalna bolnica za
medicinsku rehabilitaciju
Stubičke Toplice

UPRAVNO VIJEĆE

Broj: 01-7-4/3-3-2014.

Stubičke Toplice, 25. ožujka 2014.

Sukladno članku 28. stavak 1. točka 4. Statuta Specijalne bolnice za medicinsku rehabilitaciju Stubičke Toplice od 28. svibnja 2009. te Izmjena i dopuna Statuta od 24. studenog 2011. i 26. travnja 2013. godine, Upravno vijeće Bolnice na svojoj 8. sjednici održanoj dana 25. ožujka 2014. godine, jednoglasno je donijelo slijedeću

ODLUKU

I

Prihvća se Izvješće o financijskom poslovanju Specijalne bolnice za medicinsku rehabilitaciju Stubičke Toplice za razdoblje od 01. siječnja do 31. prosinca 2013. godine.

II

Izvješće o financijskom poslovanju Bolnice nalazi se u prilogu ove Odluke i čini njezin sastavni dio.

Predsjednica
Upravnog vijeća:

Sandra Belinić, prof. kin.

ZDRAVSTVENA USTANOVA: Specijalna bolnica za medicinsku rehabilitaciju Stubičke Toplice						
		I. - XII. 2012.	I. - XII. 2013.	RAZLIKA	STRUKT.	INDEKS
I. PRIHODI I PRIMICI						
1.	Prihodi od HZZO					
	*proračun bolnice	21.112.140	16.722.735	-4389405	42,3%	79,21
	*dopunsko zdravstveno osiguranje	6.932.350	6.816.981	-115369	17,2%	98,34
	* ugovor za primar.zdrav.zaštitu	0	0	0	0,0%	0,00
	*za usluge izvan ugovorenog limita	53.229	43.003	-10226	0,1%	0,00
	* s osnova ozljeda na radu i prof.bol.	0	296.135	296135	0,7%	0,00
2.	Prihodi od pruženih usluga drug.z.d.	204	0	-204	0,0%	0,00
3.	Prihodi od proračuna (lokalni)	0	330.588	330588	0,0%	0,00
4.	Prihodi od ostalih korisnika	5.322.105	4.544.447	-777658	11,5%	85,39
5.	Prihodi od participacije	176.195	184.958	8763	0,5%	104,97
6.	Ostali i izvanredni prihodi	803.259	420.890	-382369	1,1%	52,40
7.	Prihodi od financi. imovine i zaduž.	193.564	10.160.161	9966597	25,7%	5248,99
	UKUPNI PRIHODI (1 - 7)	34.593.046	39.519.898	4926852	100,0%	114,24
II. RASHODI - IZDACI						
1.	Lijekovi	229.526	224.522	-5004	0,6%	97,82
2.	Potrošni medicinski materijal	256.855	260.061	3206	0,7%	101,25
3.	Krv i krvni pripravci	0	0	0	0,0%	-
4.	Živežne namirnice	1.019.777	1.141.961	122.184	2,9%	111,98
5.	Medicinski plinovi	1.269	1.051	-218	0,0%	82,82
6.	Materijal za održavanje čistoće	131.573	150.077	18504	0,4%	114,06
7.	Uredski materijal	119.962	105.639	-14323	0,3%	88,06
8.	Ostali razni materijal	22.432	9.933	-12499	0,0%	44,28
9.	Utrošena energija	1.114.462	1.011.723	-102739	2,6%	90,78
10.	Ugrađeni rezervni dijelovi	74.068	101.156	27088	0,3%	136,57
11.	Pošanski izdaci	108.602	95.785	-12817	0,2%	88,20
12.	Tekuće i investicijsko održavanje	602.084	522.873	-79211	1,3%	86,84
13.	Izdaci za usluge drugih zdrav.ustano.	76.019	102.192	26173	0,3%	134,43
14.	Ostali izdaci	1.978.162	1.682.060	-296.102	4,3%	85,03
	MATERIJALNI IZDACI (1 - 14)	5.734.791	5.409.033	-325758	13,9%	94,32
15.	Bruto plaće	19.089.280	18.133.878	-955402	46,8%	95,00
16.	Ostali rashodi za zaposlene	517.476	210.506	-306970	0,5%	40,68
17.	Doprinosi na plaće	2.998.354	2.755.426	-242928	7,1%	91,90
18.	Izdaci za prijevoz zaposlenika	1.084.967	1.090.530	5563	2,8%	100,51
19.	Ostali materijalni rashodi za zaposl.	192.751	70.140	-122611	0,2%	36,39
	Uku.rashodi za zaposlene (15-19)	23.882.828	22.260.480	-1622348	57,4%	93,21
20.	Financijski rashodi	41.540	235.324	193784	0,6%	566,50
21.	Izdaci za kapitalna ulaganja	3.447.758	10.620.188	7172430	27,4%	308,03
22.	Ostali i izvanredni izdaci	9.101	1.010	-8091	0,0%	11,10
23.	Izdaci za financijsku imov.i otpl.zajm.	0	250.000	250000	0,6%	-
24.	Nabavna vrijednost prodane robe	0	0	0	0,0%	-
	UKUPNO IZDACI (1 - 24)	33.116.018	38.776.035	5.660.017	100,0%	117,09
	Višak prihoda nad izdacima	1.477.028	743.863	-733.165	0	50,36
	Manjak prihoda	0	0	0	0	-
	Višak prihoda iz prethodnih godi	4.609.709	6.086.737	1.477.028		132,04
	Korigirani višak prihoda	6.086.737	6.830.600	743.863		112,22

POKAZATELJI FINANCIJSKOG POSLOVANJA
U RAZDOBLJU SIJEČANJ-PROSINAC 2012./2013. GODINE

u kn

Red. Br.	POKAZATELJI	I. - XII. 2012.	I.- XII. 2013.
0	1	2	3
	I. PRIHODI - PRIMICI		
1	Prihodi od HZZO	28.097.719	23.878.854
	- proračuni bolnica	21.112.140	16.722.735
	- dopunsko zdravstveno osiguranje	6.932.350	6.816.981
	- ugovor za primar. zdrav. zaštitu	0	0
	- za usluge izvan ugovorenog limita ¹⁾	53.229	43.003
	- s osnova ozljeda na radu i prof. bol. ²⁾	0	296.135
2	Prihodi od pruženih usluga drugim zdr. ustanovama	204	0
3	Prihodi od proračuna (središnji i lokalni)	0	330.588
4	Prihodi od ostalih korisnika	5.322.105	4.544.447
5	Prihodi od participacije	176.195	184.958
6	Ostali i izvanredni prihodi	803.259	420.890
7	Primici od financijske imovine i zaduženja	193.564	10.160.161
	UKUPNI PRIHODI (1 - 7)	34.593.046	39.519.898
	II. RASHODI - IZDACI		
1	Lijekovi	229.526	224.522
2	Potrošni medicinski materijal	256.855	260.061
3	Krv i krvni pripravci	0	0
4	Živežne namirnice	1.019.777	1.141.961
5	Medicinski plinovi	1.269	1.051
6	Materijal za održavanje čistoće	131.573	150.077
7	Uredski materijal	119.962	105.639
8	Ostali razni materijal	22.432	9.933
9	Utrošena energija	1.114.462	1.011.723
10	Ugrađeni rezervni dijelovi	74.068	101.156
11	Pošanski izdaci	108.602	95.785
12	Tekuće i investicijsko održavanje	602.084	522.873
13	Izdaci za usluge drugih zdrav. ustanova	76.019	102.192
14	Ostali izdaci	1.978.162	1.682.060
	Materijalni izdaci (1 - 14)	5.734.791	5.409.033
15	Bruto plaće	19.089.280	18.133.878
16	Ostali rashodi za zaposlene ²⁾	517.476	210.506
17	Doprinosi na plaće	2.998.354	2.755.426
18	Izdaci za prijevoz zaposlenika	1.084.967	1.090.530
19	Ostali materijalni rashodi za zaposlene ³⁾	192.751	70.140
	Ukupni rashodi za zaposlene (15- 19)	23.882.828	22.260.480
20	Financijski rashodi	41.540	235.324
21	Izdaci za kapitalna ulaganja	3.447.758	10.620.188
22	Ostali i izvanredni izdaci	9.101	1.010
23	Izdaci za financijsku imovinu i otplate zajmova		250.000
24	Nabavna vrijednost prodane robe		0
	UKUPNI RASHODI I IZDACI (1-24)	33.116.018	38.776.035
	Višak prihoda nad izdacima	1.477.028	743.863
	Manjak prihoda	0	0
	Višak prihoda ih prethodnih godina	4.609.709	6.087.737
	Manjak prihoda iz prethodnih godina	0	0
	Korigirani višak prihoda	6.086.737	6.830.600
	Korigirani manjak prihoda	0	0

¹⁾ stavka prihod od usluga izvan ugovorenog limita sadržava prihode za posebno skupe lijekove, transplantacije, eksplantacije, intervencijsku kardiologiju, intervencijsku neurologiju, transfuzijsku medicinu, umjetne pužnice i zdrav.zaš. hrvatskih državljana s prebivalištem u BiH i dr.

²⁾ Otpremnine, pomoći, jubilarne nagrade i dr.

³⁾ Službena putovanja, stručno usavršavanje zaposlenika, ostale naknade troškova zaposlenima

Molimo specifikaciju ostalih i izvanrednih prihoda, kao i izdataka

I. Ostali i izvanredni prihodi

1.	Prihodi od zakupa poslovnih objekata	70.311
2.	Prihodi na temelju refunda.rashoda iz protekle godine	26.084
3.	Inventurne razlike na teret odgovornih osoba	483
4.	Prihodi od korekcija kod knjiženja ulaznih računa	57
5.	Prihodi od prodaje prizvoda i roba	258.158
6.	Prihodi od cassas sconta	1.031
7.	Prihodi od refundacije plaće pripravnika	2.016
8.	Prihodi od prodaje nefinancijske imovine	3.861
9.	Prihodi id Hrvats.zavoda za zapošljavanje ref.doprinosa	53.527
10.	Prihodi za financiranje rashoda poslovanja	5.175
11.	Ostali nespomenuti prihodi	187

UKUPNO:

420.890

II. Ostali i izvanredni izdaci

0

1.	Otpis potraživanja	1.010
----	--------------------	-------

ZDRAVSTVENA USTANOVA
 SPECIJALNA BOLNICA ZA MEDICINSKU REHABILITACIJU STUBIČKE TOPLICE
 POTRAŽIVANJA

- kn

R.B.	OPIS	Potraživanja na dan 31.12.2013.	Ukupno dospjela potraživanja	Dospjelo do 90 dana	Dospjelo od 90 do 120 dana	Dospjelo od 120 do 150 dana	Dospjelo od 150 do 180 dana	Dospjelo preko 180 dana
	0	1	2	3	4	5	6	7
1	Potraživanja od HZZO-a po osnovu pružanja zdravstvene zaštite	6.176.083	1.563.930	0	0	0	0	1.563.930
2	Potraživanja od HZZO-a temeljem ugovora za usluge pružene izvan ugovorenog limita*	131.421	99.177	99.177	0	0	0	0
3	Potraživanja od dopunskog zdravstvenog osiguranja	380.150	0	0	0	0	0	0
4	Potraživanja s osnova ozljeda na radu i profesionalne bolesti	11.433	0	0	0	0	0	0
5	Potraživanja od drugih zdravstvenih ustanova	0	0	0	0	0	0	0
6	Ostala potraživanja	2.586.754	2.140.457	80.469	9.656	11.404	11.390	2.027.538
	UKUPNO:	9.285.841	3.803.564	179.646	9.656	11.404	11.390	3.591.468

* Iskazati potraživanja od HZZO-a temeljem ugovora za posebno skupe lijekove, transplantacije, eksplantacije, umjetne pužnice, intervencijsku kardiologiju, zdrav. zaštitu hrvatskih državljana s prebivalištem u BiH i dr.

Potraživanja od HZZO-a - refundacije za bolovanja - iskažite sa ostalim potraživanjima.

Napomena: Dospjela potraživanja po ročnosti trebaju odgovarati koloni 2 (ukupna dospjela potraživanja)

Napomena : Potraživanja od HZZO-a na dan 31.12.2013. iznose =6.176.083 kn.Dospjela potraživanja od =1.563.930 kuna odnose se na potraživanja iz 2012.godine koja prema našoj evidenciji nisu zatvorena.Primljene uplate od HZZO-a tokom I-XII.mj.2013.godine prema primljenim specifikacijama zatvaraju izlazne račune iz 2013.godine te dio računa iz 2012.godine.

UKUPNA OSTALA POTRAŽIVANJA 31.12.2013.

1.	HTP Matija Gubec Stubičke Toplice	1.725.385
2.	Pelikan Zagreb	70.536
3.	Potraživanja od privatnih usluga ambulanata	225
4.	Usluge smještaja i prehrane	10.843
5.	Privatno liječenje	19.198
6.	Participanti	42.410
7.	Pansion	-
8.	Usluge nadstandarda	12.211
9.	Privatno liječenje s produženim boravkom	43.716
10.	HB Gradnja	167.250
11.	Ugostiteljstvo "Amalija"	9.600
12.	Topli obrok djelatnika 12/2013.	8.275
13.	Sumnjiva i sporna potraživanja	49.187
14.	"Spaz"	5.710
15.	Usluge prefakturiranja režijskih troškova	3.223
16.	Usluge telefona,ostale usluge	829
17.	Potraživanja od caffe bara	5.655
18.	Potraživanja od HZZO-a za refund.bolovanja preko 42 dana i ozljede na radu	42.267
19.	Potraživanja kartičari	27.108
20.	Potraživanja za predujmove	-
21.	Potraživanja od HZZO-a za refundac.plaće pripravnika	8.409
22.	Potraživanja za više plaćeni porez i prirez na dohodak	3.266
23.	Potraživanja od Krapinsko-zagorske županije za decentralizirana sredstva	330.588
24.	Potraživanja od zaposlenih za inventurne manjkove	863
	UKUPNO :	2.586.754

DOSPJELA POTRAŽIVANJA

1.	HTP Matija Gubec	1.715.622
2.	Pelikan Zagreb	70.536
3.	HB Gradnja	167.250
4.	Privatno liječenje	19.198
5.	Usluge smještaja i prehrane	10.843
6.	"Spaz"	3.036
7.	Nadstandard	12.211
8.	Privatno liječenje s produženim trajanjem	43.716
9.	Participacija	37.070
10.	Sumnjiva i sporna potraživanja	49.187
11.	Ugostiteljstvo "Amalija"	9.600
12.	Potraživanja od privatnih usluga ambulanata	0
13.	Usluge telefona,ostale usluge	829
14.	Pansion	0
15.	Usluge prefakturiranja režijskih troškova	509
16.	Topli obrok djelatnika	850
	UKUPNO :	2.140.457

POTRAŽIVANJA PREKO 180 DANA

1.	HTP "Matija Gubec"	1.657.645
2.	"Pelikan" Zagreb	70.536
3.	Nadstandard	5.142
4.	Ugostiteljstvo "Amalija"	9.600
5.	Sumnjiva i sporna potraživanja	49.187
6.	HB Gradnja	167.250
7.	Ostala potraživanja (telefon,prefakturiranje troškova, ostale usluge)	123
8.	Participacija	28.299
9.	Privatno liječenje s dug.boravkom	39.756
10.	Pansion	-
	UKUPNO :	2.027.538

ZDRAVSTVENA USTANOVA

**SPECIJALNA BOLNICA ZA MEDICINSKU
REHABILITACIJU STUBIČKE TOPLICE**

OBVEZE

- kn

OPIS	Ukupne obveze na dan 31.12.2013.	Ukupno dospjele obveze	Dospjele obveze do 90 dana	Dospjele obveze od 90 do 120 dana	Dospjele obveze od 120 do 150 dana	Dospjele obveze od 150 do 180 dana	Dospjele obveze od 180 do 365 dana	Dospjele obveze preko 365 dana
0	1	2	3	4	5	6	7	8
Za lijekove	14.201	0	0	0	0	0	0	0
Za sanitetski materijal, krvi i krvne derivate i sl.	22.387	0	0	0	0	0	0	0
Za živežne namirnice	120.061	0	0	0	0	0	0	0
Za energiju	77.135	0	0	0	0	0	0	0
Za ostale materijale i reprodukcijski materijal	33.664	0	0	0	0	0	0	0
Za proizvodne i neproizvodne usluge	133.592	0	0	0	0	0	0	0
Za opremu (osnovna sredstva)	460.641	167.250	0	0	0	0	0	167.250
Obveze prema zaposlenicima	1.806.607	0	0	0	0	0	0	0
Obveze za usluge drugih zdravstvenih ustanova	8.446	0	0	0	0	0	0	0
Obveze prema komitentnim bankama za kredite	9.750.000	0	0	0	0	0	0	0
Ostale nespomenute obveze	90.157	0	0	0	0	0	0	0
Obveze prema HZZO za manje izvršen rad	0	0	0	0	0	0	0	0
SVEUKUPNE OBVEZE:	12.516.891	167.250	0	0	0	0	0	167.250

Napomena: Dospjele obveze po ročnosti trebaju odgovarati koloni 2 (ukupne dospjele obveze)

R.B.	POKAZATELJI	2012. godina	2013. godina
1.	BROJ ZAPOSLENIH NA DAN 31.12.	199	195
	- zdravstveni djelatnici	128	124
	- administrativno-tehnički	71	71
	BOLNIČKA ZDRAVSTVENA ZAŠTITA		
2.	Broj postelja		
	- ukupan broj postelja (instalirani)	235	235
	- ugovoren broj postelja	150	150
	- popunjeni broj postelja	150	150
3.	Popunjenost-iskoriš. - bolničkih postelja (%)		
	- na ukupan (instalirani) broj postelja	70	73
	- na ugovoren broj postelja	79	86
4.	Broj bolesnika – slučajeva	2.227	2.568
5.	Broj dana bolničkog liječenja	43.305	46.956
6.	Prosjeak bolničkih dana liječenja	19	18
	DNEVNA BOLNICA		
1.	Broj postelja / stolica		
	- ukupan broj	0	0
	- ugovoren broj	0	0
	- popunjeni broj	0	0
2.	Popunjenost-iskoriš. % - dnevnih kreveta/stolica		
	- na ukupan broj postelja/stolica	0	0
	- na ugovoreni broj postelja/stolica	0	0
3.	Broj bolesnika - slučajeva		
	POLIKLINIČKO-KONZILIJARNA ZDRAV.ZAŠTITA		
1.	Broj slučajeva	19.963	18.191
2.	Broj usluga	661.435	561.616
3.	Prosjeak usluga po slučaju (bolesniku)	33	31
	PLAĆE I IZDACI ZA ZAPOSLENE		
1.	Bruto plaće djelatnika	19.089.280	18.133.878
	- dežurstva i pripravnost (od rednog broja 1.)	624.822	682.481
2.	Plaće po odbitku poreza i doprinosa	13.564.113	12.898.510
3.	Doprinosi na plaće	2.998.354	2.755.426
4.	Prosječna bruto plaća po zaposlenom (mjesečno)	7.963	8.035
5.	Prosječna neto plaća po zaposlenom (mjesečno)	5.675	5.726
6.	Troškovi prijevoza	1.084.967	1.090.530
7.	Ostali izdaci za zaposlene (otpremnine, pomoći, pokloni djeci, božićnica)	517.476	210.506

Molimo da obratite pozornost da ukupan broj zaposlenika na dan 31.12. mora odgovarati ukupnom broju zaposlenih na kraju razdoblja (tablica Broj zaposlenika)

ZDRAVSTVENA USTANOVA
SPECIJALNA BOLNICA ZA MEDICINSKU REHABILITACIJU STUBIČKE TOPLICE

PRIHODI 2013. GODINE

kn

R.B.	PRIHODI - 2013. GODINA	Ostvareni prihodi po financijskom izvješću	Fakturirana realizacija (ukupno ispostavljeni računi)
1.	Prihodi po osnovu bolničkog liječenja	12.596.124	12.943.093
2.	Prihodi po osnovu specijalističko-konzilijarnog liječenja	4.169.614	5.900.629
3.	Prihodi od dopunskog osiguranja	6.816.981	5.995.531
4.	Prihodi s osnova ozljede na radu i prof. bolesti	296.135	307.568
5.	Prihodi od proračuna (središnji i lokalni)	330.588	330.588
6.	Ostali prihodi – ukupno (ostali korisnici, participacija, prihodi od financijske imovine)	15.310.456	5.439.494
	Ukupni prihodi:	39.519.898	30.916.903

Napomena: Usluge specijalističko-konzilijarne zdravstvene zaštite koje se pružaju bolničkim pacijentima iskazuju se kao prihod bolničke zdravstvene zaštite.

Kao prihod specijalističko-konzilijarne zdravstvene zaštite iskazuje se onaj dio specijal.-konzilijar. zdrav. zaštite koji je pružen u specijalističkoj ordinaciji uključujući i prihode dnevne bolnice.

ZDRAVSTVENA USTANOVA**SPECIJALNA BOLNICA ZA MEDICINSKU REHABILITACIJU STUBIČKE TOPLICE****BROJ ZAPOSLENIKA**

Red.br.	O P I S	I.- XII. 2012.	I.- XII. 2013.
1	Broj zaposlenika na početku razdoblja	207	199
2	Broj zaposlenika na kraju razdoblja	199	195
3	Prosječan broj zaposlenika na osnovu ukalkuliranih sati rada	197	185

Izvorište podataka: Kadrovska evidencija ustanova

ZDRAVSTVENA USTANOVA

SPECIJALNA BOLNICA ZA MEDICINSKU REHABILITACIJU STUBIČKE TOPLICE

IZDACI ZA POSEBNO SKUPE LIJEKOVE
I TRANSPLANTACIJE

Izdaci u kn	I.- XII. 2013.
Posebno skupi lijekovi	0
Transplantacije u bolnicama	0

ZDRAVSTVENA USTANOVA

SPECIJALNA BOLNICA ZA MEDICINSKU REHABILITACIJU STUBIČKE TOPLICE

IZDACI ZA DEŽURSTVA I PRIPRAVNOSTI ZA
SIJEČANJ – PROSINAC 2013. GODINE

OPIS	IZNOS (kn)	UDIO U BRUTO PLAĆI %
Izdaci za dežurstva	597.513	3,29
Izdaci za pripravnost	84.968	0,47
Ukupno:	682.481	3,76

ZDRAVSTVENA USTANOVA**SPECIJALNA BOLNICA ZA MEDICINSKU REHABILITACIJU STUBIČKE TOPLICE****KRATKOROČNA IMOVINA**

- kn

OPIS		IZNOS
1. Stanje žiro-računa na dan: 31.12.2013.god.		8.396.452
2. Zalihe na dan 31.12.2013. godine:		
	- lijekova i potrošnog medicinskog materijala	29.714
	- krvi i krvnih pripravaka	0
	- živežnih namirnica	11.106
	- ostale zalihe	67.299
	UKUPNE ZALIHE:	108.119

IZVJEŠĆE O POSLOVANJU SPECIJALNE BOLNICE ZA MEDICINSKU REHABILITACIJU STUBIČKE TOPLICE

SADRŽAJ:

- I. OSNOVNI PODACI O BOLNICI
- II. KADROVSKI RESURSI
- III. POPUNJENOST BOLNICE
- IV. FINANCIJSKO POSLOVANJE
- V. POTRAŽIVANJA
- VI. OBVEZE
- VII. ZAKLJUČNA RAZMATRANJA
- VIII. REFERENTNE STRANICE O PREDAJI IZVJEŠTAJA

OSNOVNI PODACI O SPECIJALNOJ BOLNICI ZA MEDICINSKU REHABILITACIJU STUBIČKE TOPLICE

Specijalna bolnica za medicinsku rehabilitaciju Stubičke Toplice je zdravstvena ustanova sa gotovo dvostoljetnom tradicijom, utemeljena davne 1809. godine . Termalno vrelo u uporabi je od antičko – rimskog doba, a 1209. godine u doba Andrije II Arpadovića spominje se kao « Teplitz bey Stubisza».

Svoj procvat Stubičke Toplice doživljavaju krajem XVIII i početkom XIX stoljeća. Iz sačuvanih zapisa poznato je da se već 1776. godine ovdje nalazio bazen «krop prostrani». Zbog toga je ova godina istaknuta na amblemu Bolnice kao početak kontinuirane balneološke tradicije u Stubičkim Toplicama. Najznačajniju ulogu u povijesnom razvoju Bolnice imao je biskup Maksimilijan Vrhovec koji je 1811. godine sagradio kupališnu zgradu s bazenom.

Ustanova je do 1985.godine poslovala pod nazivom Centar za rehabilitaciju, a do 1994.godine kao Specijalni zavod za fizikalnu medicinu, rehabilitaciju i balneologiju.

Sukladno članku 185. stavak 1 i članku 72.stavak 4 Zakona o zdravstvenoj zaštiti (Narodne Novine br. 75/93 i 11/94) Ministarstvo zdravlja utvrdilo je 29.travnja 1994. godine novi pravni status ustanove: Specijalna bolnica za medicinsku rehabilitaciju Stubičke Toplice. Pod nazivom ustanova je registrirana na Trgovačkom sudu u Zagrebu 17.11.1994. godine.

Osnivač bolnice je Krapinsko – zagorska županija, a prava i dužnosti osnivača Bolnice obavlja Župan.

Matični broj bolnice je 3039358, a šifra djelatnosti 8610, OIB: 49018632737.

Broj iz registra korisnika proračuna je 37902 objavljen u Narodnim Novinama broj 75/2013. godine od 20. lipnja .

Bolnicu zastupa i predstavlja Ravnatelj.

Dužnost Ravnatelja obavlja Davor Gredičak, dr.med. specijalista fizijatar .

Organ upravljanja je Upravno vijeće, a čine ga tri predstavnika osnivača, predstavnici radničkog i stručnog vijeća djelatnika Bolnice.

Temeljem rješenja Krapinsko – zagorske županije od 25. rujna 2013. godine imenovano je novo članstvo Upravnog vijeća – predstavnici osnivača od tri člana.

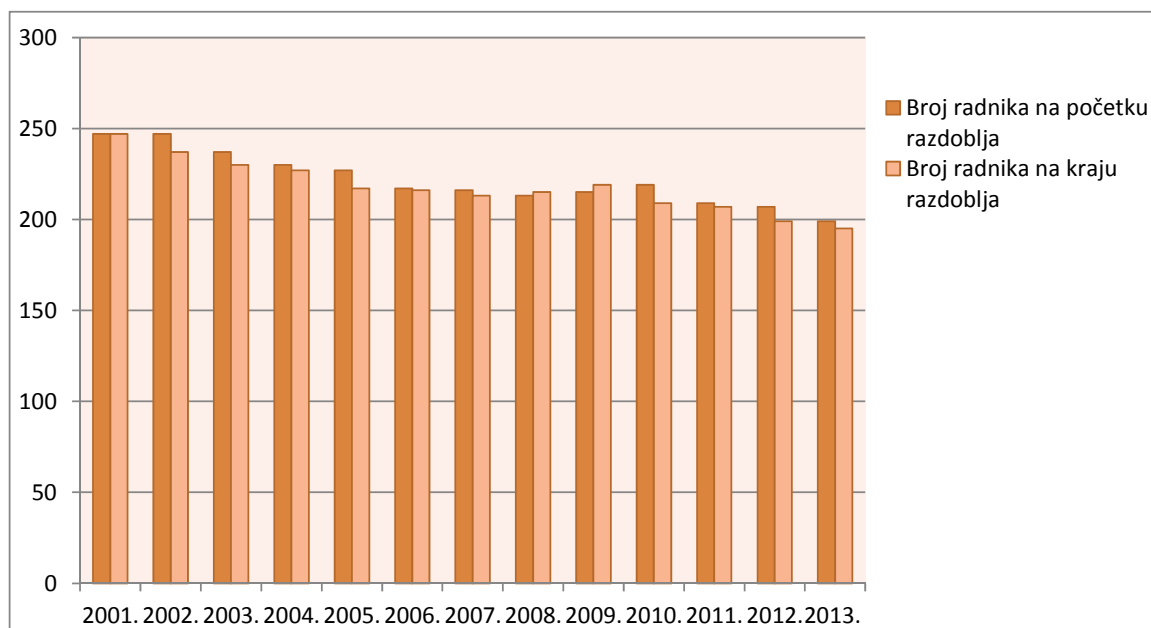
Temeljem konstituirajuće sjednice Radničkog vijeća Specijalne bolnice za medicinsku rehabilitaciju Stubičke Toplice od 27.06.2013. izabran je novi predstavnik radničkog vijeća.

BROJ ZAPOSLENIH

U bolnici je na dan 31. prosinca 2013. godine bilo zaposlenih 195 djelatnika od čega je 124 zdravstvenih 64 %, a nezdravstvenih radnika 71 ili 36 %.

BROJ RADNIKA OD 2001. DO 2013. GODINE

OPIS	2001	2002	2003	2004	2005	2006	2007	2008	2009	2010	2011	2012	2013	IND. 13/01	MANJ RAD.
Br.ra.na početku razdoblja	247	247	237	230	227	217	216	213	215	219	209	207	199	81	19%
Broj radnika na kraju razdoblja	247	237	230	227	217	216	213	215	219	209	207	199	195	79	21%
Pro. broj zaposl. na os.sati rada	230	231	219	211	210	205	203	206	213	209	202	197	185	80	20%



Iz prethodne tablice uočava se da je u prethodnih trinaest godina broj zaposlenih pao 01. siječnja 2013. u odnosu na 01. siječanj 2001. godine za 48 djelatnika ili za 19 % manje, a 31. prosinca 2013. godine u odnosu na 31. prosinca 2001. godine za 52 djelatnik manje ili za 21 %. Do smanjenja broja zaposlenih došlo je prirodnim odljevom.

POSLOVANJE U 2013. GODINI

Poslovne knjige i knjigovodstvene isprave Bolnica vodi u skladu sa novim računovodstvenim sustavom za proračun i proračunske korisnike. Primjena tog sustava regulirana je propisima koji su u primjeni od 01.siječnja 2002. godine, a odnose se i na ustanove u djelatnosti zdravstva.

Uredbom o računovodstvu proračuna propisan je obračun prihoda i rashoda i to na slijedeći način:

- Prihodi se priznaju na temelju priljeva novčanih sredstava u izvještajnom razdoblju, a
- Rashodi se priznaju na temelju nastanka poslovnog događaja, obveza u izvještajnom razdoblju na koje se odnose neovisno o plaćanju, osim vrijednosti u zalihama lijekova, živežnih namirnica, tehničkog i ostalog materijala u skladištu na dan obračuna.

Poslovanje Bolnice temelji se na obavljanju:

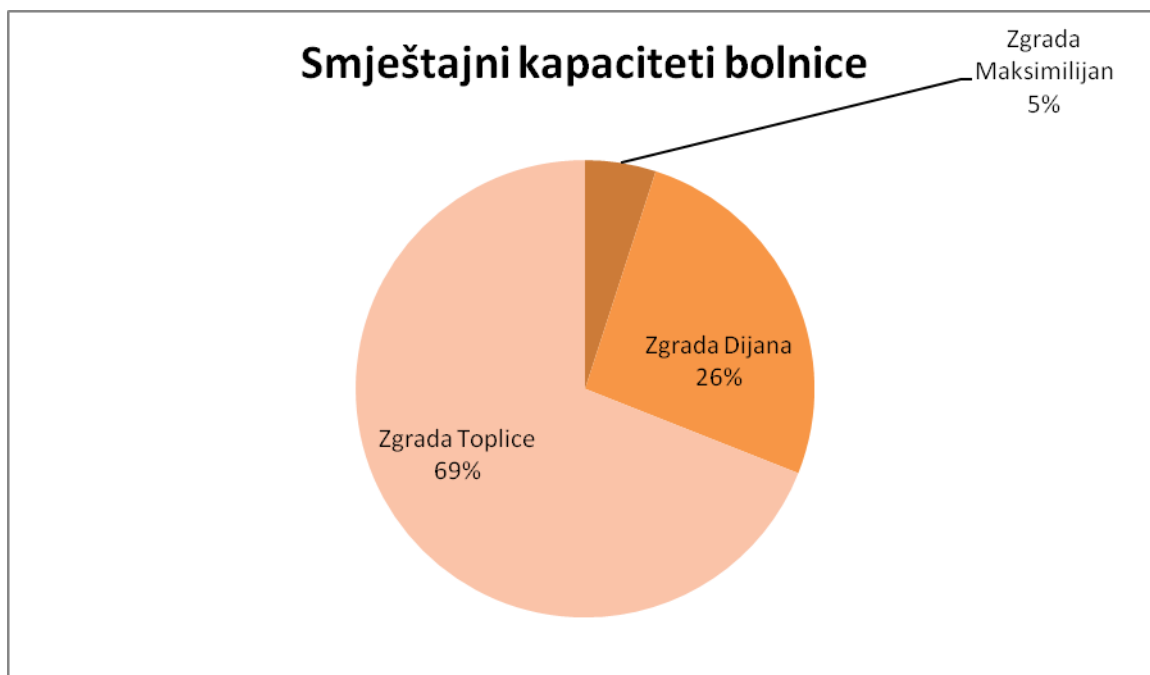
- Bolničke djelatnosti – kapaciteta 235 ležaja
- Ambulantno – polikliničke djelatnosti

POPUNJENOST BOLNICE

Bolnica raspolaže sa kapacitetom od 235 ležaja. Smještajni kapaciteti Bolnice raspoređeni su u zgradama Toplice, Dijana, Maksimilijan.

Smještajni kapaciteti bolnice – broj ležaja

Zgrada	Broj ležaja	Struktura
Toplice	162	69%
Dijana	61	26 %
Maksimilijan	12	5%
<hr/>		
UKUPNO:	235	100 %



Ukupni mogući broj bolnoopskrbnih dana – BO dana u 2013. godini iznosio je 85.775 dana. Ostvarenje iznosi 62.679 dana iz čega je vidljivo da iskorištenost bolničkih kapaciteta iznosi 73 % tj. prosječno dnevno je u Bolnici bilo 172 bolničkih pacijenata – 129 pacijenata HZZO- a, 43 privatnih pacijenata.

Struktura ostvarenih BO dana u 2013. godini:

Pacijenti HZZO-a	46.956 ili 75 %
Privatni pacijenti	15.723 ili 25 %

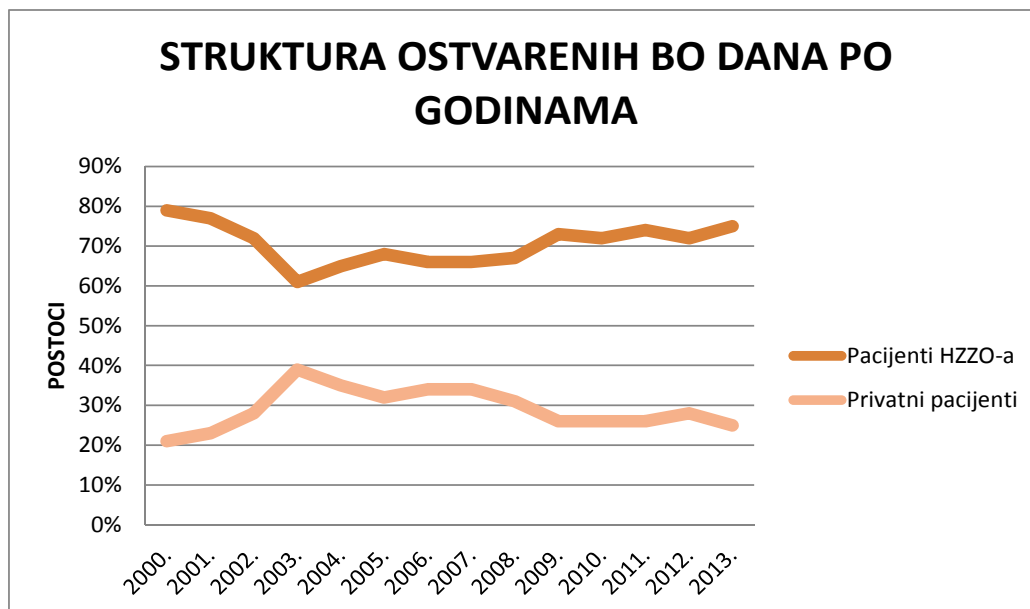
Od ukupno ostvarenih BO dana koji su ostvarili pacijenti HZZO – a preko 80% odnosi se na Grad Zagreb, zagrebačku i krapinsku županiju. Ostalo na karlovačku županiju, Split, Šibenik, Sisak, Zadar, Gospić, Osijek, Slavonski Brod, Bjelovar, Koprivnicu.

Struktura ostvarenja po Područnim uredima HZZO – a nije se bitno promjenila u odnosu na prethodne godine.

Prosječan broj dana liječenja po pacijentu iznosio je u 2013. godini 16 BO dana; na pacijente HZZO –a 18 dana, a za privatne pacijente 11 dana .

STRUKTURA OSTVARENIH BO DANA PO GODINAMA :

	2000.	2001.	2002.	2003.	2004.	2005.	2006.	2007.	2008.	2009.	2010.	2011.	2012.	2013
Pacijenti HZZO	79%	77%	72%	61%	65%	68%	66%	66%	67%	73%	72%	74%	72%	75%
Privatni pacij.	21%	23%	28%	39%	35%	32%	34%	34%	31%	26%	26%	26%	28%	25%
Pacijenti HZZOZZ	-	-	-	-	-	-	-	-	2%	1%	2%	-	-	-



Broj liječenih pacijenata i ostvarenih BO dana po mjesecima u 2012. i 2013. godini prikazan je u priloženoj tablici.

Pored bolničkih pacijenata u Bolnici se pacijentima pruža i polikliničko – konzilijarna zdravstvena zaštita. U 2013. godini liječeno je 18.191 osiguranika HZZO – a u poliklinici bolnice za 8,88 % manje nego u 2012. godini. Po pacijentu je pruženo 31 usluga u 2013. godini, manje za dvije usluge u odnosu na 2012. godinu. Ova vrsta zdravstvene zaštite obavlja se u Bolnici u ambulantama fizikalne medicine, RTG-u, laboratoriju, neurološkoj, internističkoj i ultrazvučnoj ambulanti.

Iz svega navedenog možemo zaključiti da 75% kapaciteta Bolnica popunjava sa osiguranicima HZZO – a , što se za svaku godinu regulira ugovorom.

Temeljem Dodataka XVII Ugovora o provođenju bolničke i specijalističko – konzilijarne zdravstvene zaštite fizikalnom medicinom i rehabilitacijom bolesnika oboljelih od akutnih i kroničnih bolesti mjesečni iznos sredstava za siječanj iznosio je 1.703.659,00 kuna.

U okviru mjesečnog iznosa sredstava bolnici se osiguravaju sredstva po namjenama za:

1. bolnička zdravstvena zaštita bolesnika koji se liječe fizikalnom medicinom i rehabilitacijom u iznosu od 965.160,45kn
2. specijalističko – konzilijarna zdravstvena zaštita sa specijalističkom dijagnostikom 738.498,55kn

Mjesečni iznos sredstava za veljaču i ožujak 2013. godine iznosi 1.691.269,00 kuna.

Prema dodatku XVIII mjesečni iznos za travanj 2013. također iznosi 1.691.269,00 kuna.

U okviru mjesečnog iznosa sredstava bolnici su osigurana sredstva po namjenama za:

1. bolnička zdravstvena zaštita bolesnika koji se liječe fizikalnom medicinom i rehabilitacijom u iznosu od 952.770,45 kn
2. specijalističko – konzilijarna zdravstvena zaštita sa specijalističkom dijagnostikom 738.498,55 kn

Sa datumom 19. srpnja 2013. sklapa se Ugovor o provođenju bolničke i specijalističko konzilijarne zaštite fizikalnom medicinom i rehabilitacijom za razdoblje od 01. svibnja do 31. prosinca 2013. godine.

Tablica1: Maksimalni mjesečni iznos sredstava za razdoblje od 01. svibnja do 31. prosinca 2013. Godine.

MJESEC	BZZ	SKZZ
SVIBANJ	1.120.401,65	191.456,15
LIPANJ	1.108.077,24	191.456,15
SRPANJ	1.084.574,92	191.456,15
KOLOVOZ	1.061.679,54	191.456,15
RUJAN	1.040.552,12	191.456,15
LISTOPAD	1.019.709,86	191.456,15
STUDENI	999.305,46	191.456,15
PROSINAC	979.319,36	191.456,15

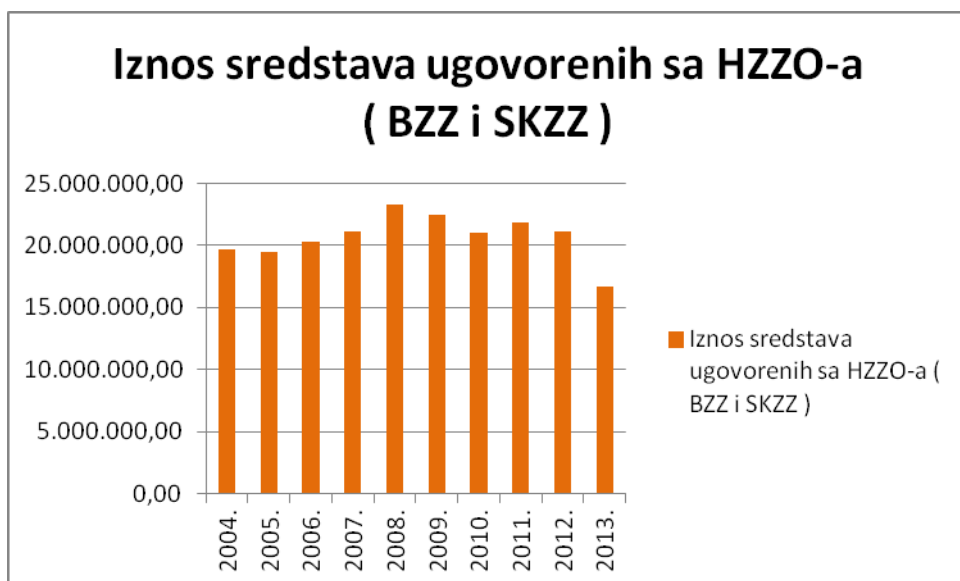
Mjesečni iznos za svibanja u odnosu na travanj smanje je za -379.411,20 kuna i možemo uočiti da se daljnje smanjenje bilježi svaki mjesec za približno 21.000 kuna.

Poliklinička zdravstvena zaštita za svibanj u odnosu na travanj smanjena je za -547.042,40 kuna što je nemoguće realizirati s obzirom na listu naručivanja i čekanja.

Pregled Ugovorenih sredstava sa HZZO-a za bolničku i specijalističko konzilijarnu zdravstvenu zaštitu u razdoblju od 2004. godine do 2013. godine.

Tablica 2.

GODINA	Iznos sredstava ugovorenih sa HZZO-a (BZZ i SKZZ)
2004.	19.653.369,00
2005.	19.518.283,00
2006.	20.339.016,00
2007.	21.152.580,00
2008.	23.288.041,00
2009.	22.455.000,00
2010.	21.000.000,00
2011.	21.876.000,00
2012.	21.112.140,00
2013.	16.722.735,00



FINANCIJSKO POSLOVANJE

1. Fakturirana realizacija za razdoblje od 01.01.13. do 31.12.13. godine iznosi 30.874.186 KN .

Fakturirana realizacija sastoji se od :	KN	Str.u %
1. Bolničko liječenje – osnovno HZZO	12.834.099	42
2. Ambulantno polik.usluge osnovno HZZO	5.852.308	19
3.Zdravstvena zaštita na radu (bolničko i poliklinika)	307.568	1
4.Inozemno osiguranja (bolnički i poliklinika)	157.315	-
5. Dopunsko osiguranje	5.995.531	20
6. Proračun – središnji i lokalni	330.588	1
7. Ostali prihodi	5.396.777	17
<hr/>		
UKUPNO:	30.874.186	100
<hr/>		

Obveza Zavoda za limit za 2013. godinu iznosi 16.722.735,00 kuna.

Fakturirana realizacija je veća za 1.963.671,91 KN ili za 11,74 %.

Dug Zavoda prema ustanovi na dan 31.12.2013. iznosi 4.212.410,71KN.

Temeljem zdravstvene zaštite INO osiguranika , zdravstvene zaštite za osobe s područja EU i zdravstvene zaštite na radu dug HZZO-a prema Specijalnoj bolnici Stubičke Toplice iznosi 142.853,64 kune.

PRIHODI

Ukupni prihodi čine onaj dio fakturirane realizacije koji je naplaćen u razdoblju od 01.01. – 31.12.2013. a on iznosi 39.519.898 kuna .

U usporedbi sa istim razdobljem prošle godine ukupni prihod je veći za 14,24 % odnosno za 4.926.852 kune.

Razlog povećanja su bilježeni primici od zaduživanja u iznosu od 10.000.000 kuna, ukoliko bi isključili primitke od zaduživanja ukupni prihod bi iznosio 29.519.898 kuna tj. bilježio bi smanjenje u odnosu na komparativno razdoblje za -5.073.148 kuna ili 14,67 %.

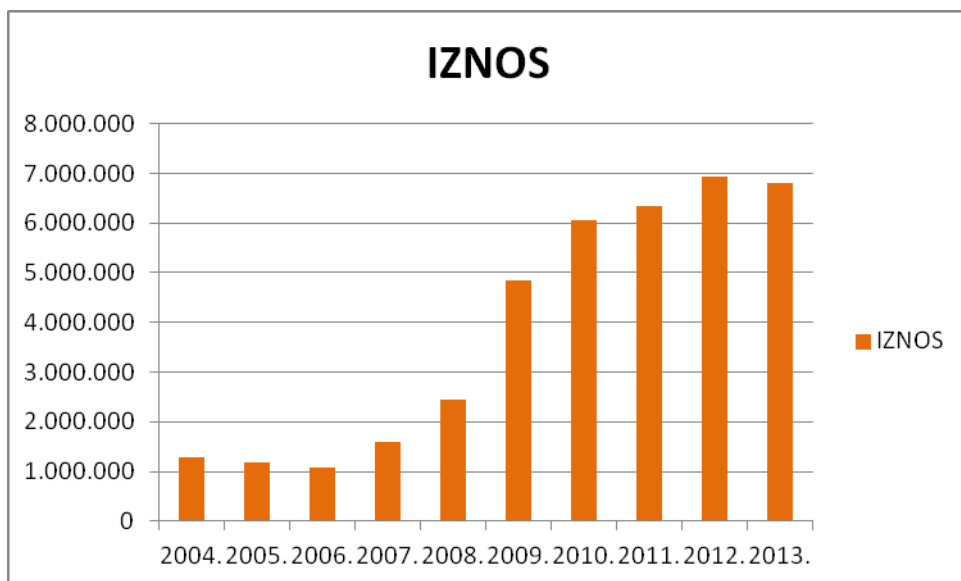
U odnosu na planirani, ukupni prihod je ostvaren 99,73%.

Prihodi od HZZO-a temeljem ugovora tj. proračun bojnice manji su za -4.389.405 kuna u odnosu na komparativno razdoblje ili 21 %.

Prihodi od dopunskog zdravstvenog osiguranja iznose 6.816.981 kuna, u odnosu na komparativno razdoblje manji su za -115.369 kuna ili 2%.

Tablica 3. Naplata dopunskog osiguranja u razdoblju od 2004. do 2013. godine.

GODINA	IZNOS
2004.	1.283.850
2005.	1.186.709
2006.	1.077.048
2007.	1.596.116
2008.	2.440.812
2009.	4.838.554
2010.	6.060.616
2011.	6.351.850
2012.	6.932.350
2013.	6.816.981



Ostvareni su prihodi od HZZO-a izvan ugovorenog limita od zdravstvene zaštite inozemnih osiguranika sa područja EU u iznosu od 43.003 kune i s osnova ozljeda na radu i profesionalne bolesti u iznosu od 296.135 kuna.

Prihodi od decentraliziranih funkcija od Krapinsko zagorske županije bilježe se u iznosu od 330.588 kuna (odnose se na otplatu 1. rate kredita u iznosu od 250.000 kuna i kamata po kreditu u iznosu od 80.588 kuna).

Prihode od ostalih korisnika u iznosu od 4.544.447 KN su prihodi koje Bolnica ostvaruje obavljanjem osnovnih poslova vlastite djelatnosti. U odnosu na komparativno razdoblje manji su za 15 % ili za -777.658 kuna.

Razlog smanjenja je što su u 2012. godini ostvareni prihodi od Ministarstva branitelja u iznosu od 213.328 kuna.

Prihodi od privatnog liječenja bilježe smanjenje za 503.361 kuna , pansionske usluge smanjenje za 193.083 kuna.

Prihodi od privatnog liječenja sa dugotrajnim boravkom bilježe povećanje za 184.882 kune i usluge smještaja i prehrane bilježe povećanje za 92.982 kune.

Stupanjem na snagu Zakona o izmjenama i dopunama Zakona o porezu na dodanu vrijednost (Nar. nov., broj 87/09.) od 01. siječnja 2010. godine postali smo obveznici poreza na dodanu vrijednost .

Usluge koje nam podliježu oporezivanju su nadstandard, caffe bar, topli obrok za djelatnike, prodaja iz kuhinje, bazen, usluge wellnesa i spa zone, iznajmljivanje gimnastičke dvorane, masaža, usluge fotokopiranja, telefonske usluge, pansionske usluge bez fizikalnih terapija.

Ostali i izvanredni prihodi spadaju u kategoriju ostvarenih prihoda od obavljanja ostalih poslova vlastite djelatnosti.

Specifikacija ostalih prihoda:

Redni broj:	OPIS	IZNOS
1.	Prihodi od zakupa poslovnih objekata	70.311
2.	Prihodi za financiranje rashoda poslovanja (Krapinsko zagorska županija sufinanciranje studijskog putovanja)	5.175
3.	Prihodi od refundacija rashoda iz prethodnih godina (Hrvatske vode preplata iz 2012.g.)	26.084
4.	Prihodi od inventurnih manjkova na teret odgovornih osoba	483
5.	Prihodi od prodaje proizvoda i robe	258.159
6.	Prihodi od cassas sconta	1.030
7.	Prihodi od refundacije plaće pripravnika	2.016
8.	Prihodi od refundacije doprinosa volontera	53.527
9.	Prihodi od prodaje nefinancijske imovine 35% od uplata stanova	3.861
10.	Ostali prihodi	244
	UKUPNO:	420.890

Ostali prihodi bilježe smanjenje za 48% ili -382.369 kuna iz razloga što je u 2012. godini bilježen prihod od refundacije plaće pripravnika u iznosu od 247.262 kune , ostvareni su prihodi od HZZO-a refundacija troškova e-liste čekanja i e-naručivanja u iznosu od 70.000 kuna i refundacija totalne štete u iznosu od 106.889 kuna.

Ostvareni prihodi od kamate na oročena sredstva i kamate po žiro račune iznose 160.161 kunu.

Bilježeni su primici od zaduživanja u iznosu od 10.000.000 kuna. Odnose se na dugoročni kunski kredit.

Ugovor o dugoročnom kunskom kreditu broj : 3230601063, broj partije :5100301543 iz Programa Infrastrukture sklopljen je sa Zagrebačkom bankom poslovnica Zabok dana 17. siječnja 2013. godine.

Dana 27.11.2013. sklopljen je Dodatak ugovora gdje se u odnosu na osnovni ugovor mijenja dospijeće prve rate.

Prva rata u osnovnom ugovoru dospijevala je na naplatu 31.03.2014. , prema dodatku ugovora prva rata dospijeva 31.12.2013. godine.

Namjena kredita je provedba projekta rekonstrukcije i dogradnje – uređenja hidroterapijskog sadržaja Specijalne bolnice za medicinsku rehabilitaciju Stubičke Toplice.

Kamatna stopa je 3,7% godišnje, fiksa. Kredit se otplaćuje u kunama, u 40 jednakih tromjesečnih rata.

Kredit i kamata se otplaćuje iz decentraliziranih sredstava Krapinsko – zagorske županije . Krapinsko - zagorska županije je dana 17. siječnja 2013. izdala jamstvo u korist Zagrebačke banke za osiguranje ispunjenja naplate tražbine.

R A S H O D I

UKUPNI RASHODI za promatrano razdoblje iznose 38.776.035 KN i u usporedbi s prošlom godinom veći su za 5.660.017 KN ili 17%.

Razlog povećanja izdataka su veći izdaci za kapitalna ulaganja.

Materijalni rashodi (lijekovi, medicinski plinovi, uredski materijal, ostali razni materijal , utrošena energija, poštanski izdaci, tekuće i investicijsko održavanje, ostali izdaci) imaju indeks smanjenja.

Potrošni medicinski materijal i živežne namirnice bilježe indeks povećanja iz razloga zbrinjavanja većeg broja pacijenata HZZO-a.

Materija za održavanje čistoće bilježi povećanje za 18.504 kune ili 14% iz razloga veće potrošnje sredstva za strojno pranje rublja u iznosu od 1.987 kuna, u kuhinji povećana potrošnja sredstva za strojno pranje suđa (Blistal Super plus) u iznosu od 5.736 kuna, povećana potrošnja ručnika papirnatih na svim odjelima bolnice u ukupnom iznosu od 9.938 kuna. Izvršena je nabava materijala za održavanje čistoće (ubrusi za ruke Premiun, toaletni papir Preimum) za novootvorenu hidroterapiju što je također utjecalo na povećanje potrošnje.

Ugrađeni rezervni dijelovi bilježe povećanje za 27.088 kuna ili 37% iz razloga nabave specijalnih crijeva za praonu rublja, aluminijskih stupića za zabranu parkiranja, kamenih pločica, tipkala za zvono, povećana potrošnja vodovodnog materijala.

Tekuće i investicijsko održavanje bilježi smanjenje za 79.211 kuna u odnosu na komparativno razdoblje.

Tekuće i investicijsko održavanje sastoji se od izdataka za :

Redni Broj:	OPIS	IZNOS
1.	Uređenje slastičarne u kuhinji (građevinski radovi)	26.221
2.	Elektroinstalacijski radovi na instalacijama objekt Toplice, arhiva,dobava i montaža svjetiljki na odjel	67.401
3.	Rekonstrukcija dvije kupaone u objektu Dijana	22.320
4.	Ispitivanje hidrantske mreže	1.302
5.	Proširenje računalne mreže	1.683
6.	Dobava i montaža kablova za klima uređaje	2.604
7.	Popravlak žljebova na zgradama bolnice	8.635
8.	Soboslikarski i knauf radovi u prizemlju Toplice	30.558
9.	Prometni znakovi sa uslugom postave	3.564
10.	Izrada panelne stijene u porti bolnice	1.803
11.	Popravlak ventilacije u prostoru RTG Refundacija od osiguranja	2.625 -2.597
12.	Izrada knauf stijena u restoranu bolnice , građevinski radovi	18.942
13.	Godišnji pregled i servis vatrodojave	2.153
14.	Popravlak cjevovoda za grijanje u Dijani, Toplicama	15.078
15.	Sanacija , asfaltiranje prijekopa u krugu bolnice	86.701
16.	Staklarske usluge	700
15.	Održavanje računala za 2013. godinu	79.548
16.	Servis fotokopirnih aparata i pop.rač.mašine	7.350
17.	Popravlak elektro razvodnog ormara u velikom bazenu	16.586
18.	Popravlak rashladnih uređaja, kavo aparata, perilice suđa Refundacija štete od osiguranja	4.892 -3.150
19.	Popravlak , servis kotlovnice , praone rublja, vrelo uljnog postrojenja Refundacija štete od osiguranja	15.304 -6.279
21.	Popravlak šivaće mašine Refundacija štete od osiguranja	310 -310

22.	Popravlak medicinske , laboratorijske opreme, RTG uređaja	29.555
	Refundacija štete od osiguranja	-6.706
23.	Popravlak i održavanje telefonske centrale	8.470
24.	Održavanje vatrogasnih aparata	3.705
25.	Tapiciranje kreveta za masažu	1.200
26.	Servis i popravlak uređaja za kompenzaciju jalove energije	6.153
	Refundacija štete od osiguranja	-2.458
27.	Ispitivanje suglasnosti, radnog okoliša, servis plinodojave, ispitivanje sustava plina, kotlovskog postrojenja	9.443
28.	Dobava, isporuka i montaža brava u garderobnim ormarima	19.517
29.	Popravlak i čišćenje klime	7.651
30.	Popravlak opreme za uređenje parka	2.827
31.	Popravlak i servis bazenske tehnike	10.763
	Refundacija štete od osiguranja	-6.572
36.	Popravlak vozila	9.465
37.	Servis dizala	29.760
	Popravlak dizala	5.226
	Refundacija štete od osiguranja	-13.691
	Godišnji pregled dizala	2.976
38.	Brušenje noževa , sjekača i izrada ključeva	1.645
	UKUPNO:	522.873

Refundacija štete od osiguravajućeg društva iznosi 41.763 kune.

Ostali materijalni izdaci sastoje se od izdataka za :

- sitni inventar i auto gume	106.522
- službena, radna odjeća i obuća	0
- komunalne usluge	704.071
- intelektualne usluge	31.930
- usluge promidžbe	72.778
- računalne usluge	270.726
- ostale usluge	42.709
- stručna literatura	16.941
- naknada za rad upravnog vijeća	72.958

- premija osiguranja	150.814
- reprezentacija	10.706
- članarine	14.015
- pristojbe i naknade	15.237
- ostale nespomenuti rashodi (RTV preplata)	55.360
- naknade ostalih troškova MIO I,II stup stručno osposobljavanje	91.880
- kalo materijala	6.722
- usluge prijevoza	3.500
- rashodi protokola	298
- naknada za javno korištenje glazbe	3.256
- zakupnine i najamnine	11.637

UKUPNO: 1.682.060

Komunalne usluge sastoje se od izdataka za:

- opskrba vodom	271.715
- naknada za korištenje voda	108.784
- komunalna naknada	77.797
- odvoz smeća	46.809
- naknada za zaštitu voda	56.969
- naknada za uređenje voda na nekretnine	26.014
- naknada za emisiju u okoliš	782
- koncesijska naknada za crpljenje voda	11.882
- usluge uređenja parka	65.417
- deratizacija i dezinfekcija	11.780
- dimnjačarske usluge	1.730
- usluge čišćenja kuhinjske ventilacije	24.392

UKUPNO: 704.071 KN

Usluge uređenja parka u iznosu od 65.417 kune sastoje se od slijedećih izdataka:

- sadnja cvijeća sezonskog u parku	28.961
- rušenje suhog drveća u parku	36.456

Intelektualne usluge sastoje se od izdataka:

-Ugovor o obavljanju poslova predsjednika povjerenstva za bolničke infekcije, ugovor o mentorstvu, ugovor o djelu	27.008 KN
-Usluge odvjetnika	4.922 KN

UKUPNO: 31.930 KN

Usluge promidžbe sastoje se od izdataka:

-reklama u tisku (Matica umirovljenika, Vikend van Zagreba, Zagorski list)	5.393
-izložbeni prostor na sajmu (sajam turizma u Zagrebu)	1.877
-promidžbeni materijal (prospekti u travnju 2013.)	12.784
-ostale usluge (izrada jumbo plakata, usluga stavljanja plakata)	11.128
-usluge elektronskog oglašavanja Crno Jaje	15.067
-najam servera za održavanje Web stranica	868
-registracija profila	1.314
-emitiranje radio spota „Mega produkcija „	18.767
- reklamne usluge „Radio Kaj „	5.580

UKUPNO: 72.778

Usluge najma sastoje se od izdataka:

- najam razglasa za božićni domjenaka	5.000
- najam spremnika tekućeg dušika	862
- usluge korištenja mrtvačnice	5.775

UKUPNO: 11.637

BRUTO PLAĆE bilježe smanjenje za 5 % ili 955.402 kuna.

Obračun plaće za razdoblje od 01.01. – 31.12.2013. vršen je prema osnovici koja iznosi 5.108,84 kune Narodne Novine broj 40/09.

Ukupni rashodi za zaposlene veći su za 5.537.745 kuna ili 33,12% Ugovorenog proračuna bolnice.

Ostali rashodi za zaposlene sastoje se od isplaćenih:

- jubilarnih nagrada	43.574 KN
- naknade za bolovanje, smrtni slučaj	76.829 KN
- otpremnine	47.103KN
- dar za djecu	43.000 KN

UKUPNO: 210.506 KN

Bilježe smanjenje u odnosu na 2012. godinu iz razloga uskrate isplate regresa za 2013. godinu temeljem odluke Vlade.

Ostali materijalni rashodi za zaposlene :

- službeno putovanje	23.715 KN
- stručno usavršavanje radnika	46.425 KN

UKUPNO: **70.140 KN**

Financijski rashodi odnose se na :

- proviziju po kartičnom poslovanju	20.526 KN
- usluge banaka i platnog prometa	70.815 KN
-kamata na primljeni kredit	143.924 KN
-zatezne kamate iz poslovnih odnosa	43 KN
- ostali izdaci	16 KN

UKUPNO : **235.324 KN**

Izdaci za kapitalna ulaganja sadrže:**Nabava opreme:**

- klimatizacija poliklinike zgrada Toplice	84.233
- digitalizacija projektne dokumentacije	25.668
- vanjski venecijaneri zgrada Dijana	26.040
- izrada i montaža vrata između kuhinje i restorana	71.870
- nabava računala	11.045
- laserski pisač za identifikaciju pacijenata	6.305
- izrada metalnih polica za arhivu	69.638
- zapisnik o preradi iverala u police za arhivu	4.588
- zapisnik o preradi iverala u namještaj za restoran	3.316
- inoks klupa za bazen	11.067
- namještaj za hidroterapiju	218.872
- projektor	4.830
- rashladni ormar za slastičarnu	12.379
- klimatizacija server sobe	8.829
- čistač šikare	4.309

- kamare za video nadzor	9.709
- aparati za fizikalne terapije	38.918
- profesionalni bicikl za fiz.terapiju	9.925
- kada za podvodnu masažu	85.875
- ležaj za pregled pacijenata	14.406
- hodalica za pacijente	7.042
- električno kuhalo i miješalica za slastičarnu	24.071
- transportni ormari za prijevoz hrane	54.525
- staklo za oblaganje konzumne plohe u blagovaonici Maksimilijan	2.785

UKUPNO: 810.245

Ulaganja u računalne programe:

-nadogradnja Nomadix licenci	9.631
-antivirusni programi	9.624
-office Pro plus za 47 korisnika	33.801
-aplikacija za kreiranje izvješća HZZO-a	4.700
-nadogradnja aplikacije za identifikaciju pacijenata	18.031

UKUPNO: 75.788

Rekapitulacija dodatnog ulaganja : „ Uređenej hidroterapijskog sadržaja u objektu Maksimilijan „

- projektna dokumentacija	85.839
- radovi po osnovnom ugovoru	7.418.657
- radovi po ugovoru za dodatne radove	2.029.899
- poslovi kordinatora	17.360
- stručni nadzor	78.887
- revizija projekta konstrukcije	1.240
- KZŽ troškovi rada povjerenstva za tehnički pregled hidroterapije	12.497

UKUPNO: 9.644.379 KN

Dodatno ulaganje- zgrada Maksimilijan i Antonina:

-izrada nacrtu zatečenog stanja	42.160
---------------------------------	--------

Dodatno ulaganje na građevinskim objektima:

-izrada energetskeg pregleda zgrada **47.616**

Ostali izvanredni izdaci u iznosu od 1.010 kuna odnose se na otpis potraživanja temeljem Odluke ravnatelja o oprostu.

Izdaci za otplatu zajma odnose se na otplatu prve rate dugoročnog kredita u iznosu od 250.000 kuna . Izvor financiranja su decentralizirana sredstva Krapinsko – zagorske županije.

FINANCIJSKI REZULTAT

Za razdoblje I-XII 2013. godine ostvaren je pozitivni financijski rezultat poslovanja koji proizlazi iz sljedećeg:

a) Ostvareni prihodi prema naplati	39.519.898 KN
b) Ostvareni izdaci prema ulazn.tro.	38.776.035 KN
c) Višak prihoda nad izdacima	743.863 KN
d) Višak prihoda iz prethodnih godina	6.086.737 KN

KORIGIRANI VIŠAK PRIHODA	6.830.600 KN
---------------------------------	---------------------

Napomena I: I privremena situacija za uređenje hidroterapijskog sadržaja u objektu Maksimilijan u iznosu od 483.399 kuna teretila je rashode 2012. godine. Plaćanje navedene situacije je iz kreditnih sredstava pa su primici od zaduživanja evidentirani u poslovnim knjigama 2013. godine.

Napomena II: Okončana situacija po osnovnom i dodatnom ugovoru za uređenje hidroterapije Maksimilijan nije bilježena u 2013. godini iako je službeno otvorenje bilo 13.12.2013. godine iz razloga što nije primljena od strane izvođača.

Aproksimacija okončane situacije po osnovnom ugovoru je 518.622 kune i po dodatnom ugovoru 73.736 kuna.

Korekcija viška prihoda 2013. Godine	743.863 kuna
I privremena situacija	-483.399 kuna
Okončana situacija osnovni ugovor	-518.622 kune
Okončana situacija dodatni radovi	-73.736 kuna

Manjak prihoda 2013. godine	-331.894 kune
------------------------------------	----------------------

POTRAŽIVANJA I OBVEZE

1. Potraživanja od kupaca

Ukupna potraživanja od kupaca na dan 31.12.2013. godine iznose 9.285.841 KN sadrže i potraživanje od HZZO-a za prekoračenje ugovorenih obveza u iznosu od 1.963.672 kune.

Realna potraživanja iznose 7.322.169 kuna.

Potraživanja od Hrvatskog zavoda za zdravstveno osiguranje odnose se na:

- po osnovi pružanja zdravstvene zaštite temeljem Ugovora	4.212.411 KN
- potraživanje za dopunsko osiguranje	380.150 KN
- refundacija bolovanja preko 42 dana i ozljede na radu	42.267 KN
- potraživanja od ino osiguranja	131.421 KN
- potraživanja s osnovu ozljeda na radu i profes.bolesti	11.433 KN
- potraživanja za plaću pripravnika	8.409 KN

UKUPNO POTRAŽIVANJE OD HZZO-a

4.786.091 KN

Potraživanje od kartičara iznosi 27.108 KN.

Potraživanja za više plaćeni porez i prirez na dohodak 3.266 KN.

Potraživanja od Krapinsko – zagorske županije decentralizirana sredstva u iznosu od 330.588 kuna.

Ostala potraživanja iznose 2.175.116 kuna .

Sastoje se od spornih potraživanja od Hotela Matija Gubec 1.725.385 kuna gdje se vodi poduži vlasnički spor u aktivni i pasivi.

Potraživanje od HB Gradnje Crikvenica (penali) u iznosu od 167.250 kuna koje se vodi i u obvezama.

Potraživanja od privatnih korisnika , participacija utužena su tokom prosinca 2013., siječnja i veljače 2014. godine u ukupnom iznosu od 38.186 kuna.

OBVEZE

Obveze na dan 31.12.2013. iznose 12.516.891 kunu i veće su u odnosu na stanje 30.09.2013. za 2.412.369 KN ; 24 % a sastoje se od slijedećih obveza:

	30.09.2013.	31.12.2013.	INDEKS
- Obveze prema dobavljačima (roba+usluga)	399.731	409.486	102
- Obveze prema komitentnim bankama za kredite	6.075.431	9.750.000	145
- Obveze prema zaposlenima	1.696.968	1.806.607	106
- Obveze za opremu, dodatna ulaganja	1.482.272	460.641	31
-Obveze prema HZZO za manje izvršen rad	0	0	-
- Ostale nespomenute obveze	440.120	90.157	20
UKUPNO	10.094.522	12.516.891	124

Razlog povećanja obveza je bilježenje obveza po kreditu.

Broj zaposlenih u odnosu na isto razdoblje prošle godine smanjen je za četiri djelatnika , na neodređeno vrijeme dvoje manje, na određeno vrijeme također dvoje djelatnika manje.

ZAKLJUČNA RAZMATRANJA

Ovo poglavlje predstavlja sažetak podataka, pokazatelja i zaključaka koji su izneseni u prethodnim poglavljima analize, a definiraju uvjete i rezultate poslovanja u 2013. godini.

- Prihodi od strane HZZO-a proračun bolnice tj. ugovorena sredstva dolazi do smanjenja za 21% ili -4.389.405 kuna .

Kod ugovaranja sredstava sa Hrvatskim zavodom za zdravstveno osiguranje bolnica nema pravo pregovaranja.

Smanjenje ugovorenog osnovnog osiguranja utjecalo je i na smanjenje fakturirane realizacije dopunskog zdravstvenog osiguranja i prihoda od participacije.

U strukturi ukupnih prihoda HZZO-a učestvuje sa 59%.

- Prihodi od dopunskog zdravstvenog osiguranja bilježe smanjenje za -115.369 kuna ili 2% . Došlo bi također do značajnog smanjenja prihoda od dopunskog osiguranja da nije izvršeno prekoračenje fakturirane realizacije po osnovnom osiguranju. Dopunsko osiguranje i participacije se naplaćuju bez obzira na prekoračenje osnovnog osiguranja.

- Bilježen je pad prihoda ostvarenih na tržištu za 15% ili -777.658 kuna. Tokom prosinca otvorena je novouređena hidroterapija u objektu Maksimilijan koja bi u budućem razdoblju trebala utjecati na povećanje prihoda od privatnih korisnika. Tokom 2014. godine prišlo bi se izradi akreditacijskog postupka bolnice koji bi nam omogućio širenje tržišta na Evropsku uniju.

Možemo zaključiti da se udio ugovorenih sredstava sa HZZO – a sve više smanjuje i da trebamo poduzimati sve marketinške aktivnosti na privatnom tržištu.

- Ulazak Specijalne bolnice za medicinsku rehabilitaciju Stubičke Toplice u sustav poreza na dodanu vrijednost. To je svakako utjecalo na smanjenje određenih prihoda i povećanje obveza .
- Obveze prema dobavljačima podmiruju se u valuti plaćanja.
- Ukupni rashodi za zaposlene predstavljaju najznačajniju stavku u ukupnim izdacima tako da u strukturi ukupnih izdataka sudjeluju sa 57,4 %.

Na taj dio poslovanja Bolnica nema utjecaja jer su prava definirana kolektivnim ugovorom i uredbom o koeficijentima za državne službenike i namještenike.

- Investiralo se u kapitalna ulaganje (dodatno ulaganje na uređenju hidroterapije Maksimilijan i nabava opreme).

Tokom rujna 2012. započeti su radovi na uređenju hidroterapijskog sadržaja u objektu Maksimilijan. Tokom prosinca 2013. godine radovi su završeni i hidroterapija je počela sa radom. Izvor financiranja navedene investicije su kreditna i vlastita sredstva. Iznos kredita je 10.000.000 kune iz Programa infrastrukture Hrvatske banke za obnovu i razvoj . Kamatna stopa je 3,7% godišnje. Kredit se otplaćuje u 40 jednakih uzastopnih tromjesečnih rata od kojih je prva dospjela na plaćanje 31.12.2013. godine.

Kredit i kamate otplaćivat će se iz decentraliziranih sredstva Krapinsko – zagorske županije.

Podaci iz Bilance govore nam o povećanju nefinancijske imovine za 17,8% , financijske imovine za 10,2 % i vlastitih izvora za 1,9% u odnosu na komparativno razdoblje što je vrlo pozitivno.

U Stubičkim Toplicama, 28.02.2014.

Opća bolnica Zabok
Bračak 8
49210 Zabok
Broj : 01-873/1-14

IZVJEŠĆE

O POSLOVANJU OPĆE BOLNICE ZABOK
ZA RAZDOBLJE I-XII. 2013. GODINE



**Opća bolnica
Zabok**

Zabok, 14.02.2014.

BILJEŠKE

UZ IZVJEŠTAJ O POSLOVANJU BOLNICE ZA RAZDOBLJE I-XII. 2013. GODINE

I. UVOD

Poslovanje bolnice u razdoblju I–XII. 2013. godine temelji se na **Ugovoru o provođenju bolničke i specijalističko-konzilijarne zdravstvene zaštite bolesnika oboljelih od akutnih bolesti za razdoblje od 2010. do 2012. godine uz pripadajuće Dodatke ugovoru te Ugovor o provođenju bolničke i specijalističko-konzilijarne zdravstvene zaštite bolesnika oboljelih od akutnih bolesti za razdoblje od 01.svibnja 2013. do 31. prosinca 2013. godine uz pripadajuće Dodatke ugovoru.**

Spomenutim Ugovorima obuhvaćeni su ležajni kapaciteti koji uključuju 249 postelja u okviru bolničkog liječenja, 20 postelja/stolaca dnevne bolničke opskrbe u okviru ambulantnog liječenja, te 45 ambulanta specijalističko-konzilijarne zdravstvene zaštite i 35 ordinacija specijalističke dijagnostike.

Poslovanje bolničkih zdravstvenih ustanova u 2013. godini definirano je odlukom i uvjetima koje su donijeli Sabor RH, Vlada RH, potom Ministarstvo zdravlja te Hrvatski zavod za zdravstveno osiguranje.

Pod eksterne odluke i mjere koje su utjecale na uvjete poslovanja navodimo:

- Odluku Upravnog vijeća HZZO-a o utvrđivanju Proračuna – limita za 2013. godinu koja je donesena jednostrano, neovisno o programu rada i prostorima bolnice.
- Smanjivanje koeficijenta DTS-a od 01.04.2013. godine za 7% (za medicinske i ostale skupine na 7.063,08, za kirurške skupine na 8.157,36) te od 01.05.2013. godine za 30% (za medicinske i ostale skupine 4.970,00, za kirurške skupine na 5.740,00) te smanjenje vrijednosti boda za SKZZ/SD od 01.05.2013. godine sa 8,01 na 6,93.
- U izvještajnom razdoblju nije realiziran potpisani asignacijski ugovor u iznosu od 22.434.228,27 kn.
- Od lipnja 2013. godine Opća bolnica Zabok nalazi se u postupku sanacije.

II. FIZIČKI POKAZATELJI POSLOVANJA

Prema izdanim fakturama za razdoblje I-XII. mjesec 2013. godine, a prema ugovorenim posteljnim kapacitetima ostvarena je prosječna dnevna popunjenost od 67,20% odnosno 1,65% više u odnosu na isto izvještajno razdoblje 2012. godine.

U stacionarnom dijelu liječeno je 10.610 bolesnik, 3 ili 0,03% bolesnika manje u odnosu na isto razdoblje protekle godine. Vrijednost usluge u stacionarnom dijelu iznosila je 47.783.762 kn, što je 21.723.697 kn odnosno 31,25% manje u odnosu na isto razdoblje 2012. godine.

U izvještajnom razdoblju I-XII. mjesec 2013. godine izvršeno je 4.182 malih operativnih zahvata dok je u istom razdoblju 2012. godine obavljeno 4.514 zahvata te je vidljivo smanjenje od 332 zahvata odnosno 7,35%. Velikih operativnih zahvata je u 2013. godini izvršeno 2.869, dok je u 2012. godini izvršeno 2.727 zahvata te je vidljivo povećanje od 142 zahvata odnosno 5,21%. U razdoblju I-XII. mjesec 2013. godine bilo je 887 poroda dok je u istom razdoblju 2012. godine bilo 939 poroda te je vidljivo smanjenje od 52 poroda odnosno 5,54%.

U djelatnosti specijalističko-konzilijarne i dijagnostičke zdravstvene zaštite zbrinuto je 294.701 pacijenata. U tom segmentu vidi se smanjenje od 8.963 ili 2,95% pacijenata manje nego u istom izvještajnom razdoblju 2012. godine, dok je vrijednost usluga iznosila 20.673.233 kn te je vidljivo smanjenje od 3.549.292 kn odnosno 14,65% u odnosu na isto razdoblje 2012. godine. Broj postupaka po slučaju u 2013. godini iznosi 736.458, dok je u 2012. godini iznosio 709.769, te je vidljivo povećanje broja postupaka po slučaju od 26.689 odnosno 3,76% na godišnjoj razini.

III. FINANCIJSKO POSLOVANJE

1. Ukupan prihod

Ukupan prihod iznosi 133.939.186 kn što je 16.945.021 kn ili 11,23% manje u odnosu na isto razdoblje prethodne godine, dok ukupan prihod bez sredstava za izgradnju nove bolnice u iznosu od 20.787.605 kn iznosi 113.151.581 kn, odnosno 13.732.302 kn ili 10,82% manje u odnosu na razdoblje I-XII. 2012. godine.

Ukupni ugovoreni iznos sredstava za ovo izvještajno razdoblje iznosi 85.644.856 kn. Prosječni mjesečni iznos ugovorenih sredstava iznosi 7.137.071 kn odnosno 605.006 kn ili 7,83% manje u odnosu na razdoblje I-XII. 2012. godine.

U ukupnim prihodima koji uključuje kreditna sredstva prihodi od HZZO-a po svim osnovama sudjeluju sa 77,64%, a svi ostali prihodi sa 22,36% , dok u ukupnim prihodima koji isključuju kreditna sredstva prihodi od HZZO-a po svim osnovama sudjeluju sa 91,90%, a ostali prihodi sa 8,10%.

Prihodi od HZZO-a po osnovi osnovnog zdravstvenog osiguranja naplaćeni su ukupno 85.644.856 kn što je smanjenje od 7.260.071 kn ili 7,81% u odnosu na isto izvještajno razdoblje 2012. godine. Prihodi po osnovi dopunskog osiguranja iznose 14.834.959 kn, što je smanjenje od 1.647.418 kn, odnosno 10,00%. Prihodi od HZZO-a za usluge izvan ugovorenog limita iznose 2.239.025 kn, što je smanjenje od 5.339.760 kn ili 70,46% u odnosu na isto izvještajno razdoblje 2012. godine, a odnose se na prihode po osnovi terapije skupim lijekovima, prihode od liječenja neosiguranih osoba u Republici Hrvatskoj, prihode od liječenja ino osiguranika, refundacija plaća pripravnika i stažista, eksplantacija, EU konvencija, Nacionalnog programa prevencije raka dojke, Nacionalnog programa ranog otkrivanja raka debelog crijeva te Nacionalnog programa ranog otkrivanja raka vrata maternice, dok su u 2012. godini iskazana i sredstva za sanaciju sustava zdravstva u V. mjesecu 2012. godine u iznosu od 5.045.866 kn.

Ostali i izvanredni prihodi u ovom izvještajnom razdoblju iznose 4.212.809 kn dok za isto izvještajno razdoblje 2012. godine iznose 5.419.801 kn što je smanjenje od 1.206.992 kn ili 22,27%.

2. Ukupni izdaci

Ukupni izdaci iznose 145.329.347 kn što je 6.820.745 kn ili 4,48% manje u odnosu na razdoblje I-XII. 2012. godine, dok ukupni izdaci bez sredstava za izgradnju nove bolnice od 20.787.605 kn iznose 124.541.742 kn, odnosno 3.608.026 kn ili 2,82% manje u odnosu na isto izvještajno razdoblje prethodne godine.

Izdaci za lijekove i potrošni medicinski materijal, krv i krvne pripravke, te medicinske plinove iznose 17.542.426 kn, sudjeluju sa 12,07% u ukupnim izdacima i veći su za 1.173.706 kn ili 7,17% u odnosu na isto izvještajno razdoblje prethodne godine.

U izvještajnom razdoblju I-XII. 2013. godine izdaci za bruto plaće i nadoknade sa doprinosima na plaću i prijevoz djelatnika, te ostali izdaci i ostali materijalni izdaci za zaposlene iznose 88.356.868 kn i manji su 2.524.912 kn ili 2,78% u odnosu na isto izvještajno razdoblje 2012. godine. Izdaci za zaposlene u ukupnim izdacima bez izdataka za izgradnju nove bolnice sudjeluju sa 70,95%, a u **sredstvima ugovorenog limita 103,17%**.

3. Fakturirana realizacija

Uplaćena ugovorena sredstva prema Hrvatskom zavodu za zdravstveno osiguranje za pružanje zdravstvene usluge iz osnovnog zdravstvenog osiguranja iznose 85.644.856 kn, dok ukupna usluga liječenja (fakturirana realizacija) u stacionaru, SKZZ-u i dijagnostici prema Hrvatskom zavodu za zdravstveno osiguranje iznosi 68.456.995 kn. Iz ovog je vidljiv manjak fakturirane realizacije od 17.187.861 kn ili 25,11%.

Usluga liječenja u stacionaru	47.783.762 kn
Usluga liječenja u SKZZ i dijagnostici	20.673.233 kn
Ukupno usluga	68.456.995 kn
Ugovorena sredstva HZZO-a (limit)	85.644.856 kn
Razlika (ukupno usluga – limit)	-17.187.861 kn

Odlukom Upravnog vijeća HZZO-a od 12.02.2014. godine Klasa 025-04/14-01/34 Ur.broj: 338-01-01-14-1, otpisuju se potraživanja prema bolničkim zdravstvenim ustanovama

koje nisu u potpunosti izvršile Ugovorenu zdravstvenu zaštitu, dok se odlukom od 14.02.2014. godine Klasa 430-02/14-01/19 Ur. broj: 338-01-14-14-1, otpisuju potraživanja (avans) prema Općoj bolnici Zabok u iznosu od 10.235.753 kn dok je razlika od 6.952.208 kn prebijena ranijim potraživanjima od strane Opće bolnice Zabok prema HZZO-u.

U strukturi fakturirane realizacije sredstva za bolničku zdravstvenu zaštitu u stacionarnom segmentu učestvuju sa 69,80%, a sredstva za specijalističko-konzilijarnu zdravstvenu zaštitu i dijagnostiku sa 30,20%.

Vrijednost usluga po liječenom bolesniku u stacionaru iznosi 4.503,65 kn, što je 2.045,63 kn ili 31,23% manje u odnosu na isto izvještajno razdoblje 2012. godine. Vrijednost usluga u SKZZ, te dijagnostici iznosi 70,15 kn po zbrinutom bolesniku, što je 9,62 kn ili 12,06% manje u odnosu na isto izvještajno razdoblje 2012. godine.

Prosječna cijena B.O. dana iznosi 782 kn što je za 382 kn ili 32,82% manje u odnosu na isto izvještajno razdoblje 2012. godine.

4. Financijski rezultat

U izvještajnom razdoblju ukupni prihodi iznose 133.939.186 kn, dok ukupni izdaci iznose 145.329.347 kn, te je ostvaren manjak prihoda nad ukupnim izdacima u visini 11.390.161 kn, dok je za razdoblje I-XII. 2012. godine ostvaren manjak ukupnih prihoda nad ukupnim izdacima od 1.265.885 kn. Bez sredstva za sanaciju sustava zdravstva u V. mjesecu 2012. godine u iznosu od 5.045.866 kn za razdoblje I-XII. 2012. godine bio bi ostvaren manjak od 6.311.751 kn.

Ukupni prihodi	133.939.186 kn
Ukupni izdaci	145.329.347 kn
Manjak prihoda nad izdacima	11.390.161 kn

IV. POTRAŽIVANJA I OBVEZE IZ POSLOVNIH ODNOSA

1. Potraživanja

Ukupna potraživanja na dan 31.12.2013. godine iznose 6.632.783 kn, dok ukupna potraživanja na dan 31.12.2012. godine iznose 14.215.881 kn, što je smanjenje ukupnih potraživanja za 7.583.098 kn ili 53,34%. Ukupna potraživanja uključuju: osnovu pružanja potraživanja od HZZO-a temeljem ugovora za usluge pružene izvan ugovorenog limita u iznosu od 952.434 kn (L i M kategorija 11.796 kn, pripravnici i stažisti 8.680 kn, Nacionalni program prevencije raka dojke 53.756 kn, Nacionalni program ranog otkrivanja raka debelog crijeva 1.350 kn, Nacionalni program ranog otkrivanja raka vrata maternice 2.494 kn, primarni laboratorij 102.398 kn, ino osiguranici 726.611 kn, EU konvencije 14.564 kn, ozljede na radu 2.487 te eksplantacije 28.298 kn); potraživanja od dopunskog zdravstvenog osiguranja u iznosu od 705.389 kn; potraživanja od drugih zdravstvenih ustanova u iznosu od 1.370.233 kn te ostala potraživanja u iznosu od 3.604.727 kn (stanje na žiro računu sa danom 31.12.2013.g. 1.952.753 kn, potraživanja za bolovanje preko 42 dana 174.797 kn te potraživanja za prihode od pravnih i fizičkih osoba u iznosu od 1.477.177 kn).

Ukupno dospelja potraživanja na dan 31.12.2013. godine iznose 1.903.964 kn, dok ukupno dospelja potraživanja na dan 31.12.2012. godine iznose 1.919.044 kn, što je smanjenje ukupno dospjelih potraživanja za 15.080 kn ili 0,79%. Ukupno dospelja potraživanja uključuju: potraživanja od HZZO-a temeljem ugovora za usluge pružene izvan ugovorenog limita u iznosu od 24.195 kn; potraživanja od drugih zdravstvenih ustanova u iznosu od 611.186 kn te ostala potraživanja u iznosu od 1.268.583 kn koja se odnose na potraživanja od pravnih i fizičkih osoba.

2. Obveze

Ukupne obveze na dan 31.12.2013. godine iznose 55.634.908 kn, dok obveze na dan 31.12.2012. godine iznose 43.908.530 kn što je povećanje ukupnih obveza za 11.726.378 kn ili 26,71%. Najveće povećanje u odnosu na isto izvještajno razdoblje 2012. godine odnosi se na obveze za sanitetski materijal, krv i krvne derivat i sl. 6.744.699 kn, povećanje obveza za lijekove 4.200.865 kn, za proizvodne i neproizvodne usluge 634.155 kn, obveze za usluge

drugih zdravstvenih ustanova od 615.679 kn te za ostale materijale i reprodukcijski materijal 283.244 kn.

Ukupno dospjele obveze na dan 31.12.2013. godine iznose 43.988.660 kn, dok ukupno dospjele obveze na dan 31.12.2012. godine iznose 28.371.151 kn, što je povećanje od 15.617.509 kn ili 55,05%. Ukupno dospjele obveze uključuju dospjele obveze: za lijekove u iznosu od 12.211.271 kn; za sanitetski materijal, krv i krvne derivate i sl. 20.446.263 kn; za živežne namirnice 1.600.778 kn; za ostale materijale i reprodukcijski materijal u iznosu od 1.315.783 kn; za proizvodne i neproizvodne usluge u iznosu od 4.163.266 kn; za opremu (osnovna sredstva) u iznosu od 391.999 kn te za obveze za usluge drugih zdravstvenih ustanova u iznosu od 3.859.300 kn.

3. Razlika između obveza i potraživanja

Razlika između ukupnih obveza i ukupnih potraživanja na dan 31.12.2013. godine iznosi 49.002.125 kn, a u 2012. godini 29.692.649 kn. Iz ovog je vidljivo povećanje razlike između obveza i potraživanja za 19.309.476 kn ili 65,03%.

	2012.g.	2013.g.	2013.-2012.
Ukupne obveze	43.908.530 kn	55.634.908 kn	11.726.378 kn
Ukupna potraživanja	14.215.881 kn	6.632.783 kn	-7.583.098 kn
Razlika	29.692.649 kn	49.002.125 kn	19.309.476 kn

	2012.g.	2013.g.	2013.-2012.
Dospjele obveze	28.371.151 kn	43.988.660 kn	15.617.509 kn
Dospjela potraživanja	1.919.044 kn	1.903.964 kn	-15.080 kn
Razlika	26.452.107 kn	42.084.696 kn	15.632.589 kn

V. ZAPOSLENOST I PLAĆE

Na dan 31.12.2013. godine bilo je zaposleno 624 djelatnika ili 19 manje nego na dan 31.12.2012. godine. Broj zaposlenika na osnovu ukalkuliranih sati rada iznosi 531 što ukazuje da dnevno nije radilo 93 djelatnika ili 14,90%.

Prema stupnju stručnog obrazovanja slijedi struktura i broj zaposlenosti:

Stručna sprema	Broj	Struktura
Visoko stručno obrazovanje	136	21,79%
Više stručno obrazovanje	105	16,83%
Srednje stručno obrazovanje	314	50,32%
Ostalo stručno obrazovanje	69	11,06%
Ukupno:	624	100,00%

Iz evidencije o vrsti radnog odnosa zaposleno je:

Na neodređeno vrijeme	591
zdravstveni djelatnici	455
nezdravstveni djelatnici	136
Na određeno vrijeme	33
zdravstveni djelatnici	25
nezdravstveni djelatnici	8

Iz strukture zaposlenih proizlazi da zdravstveni djelatnici predstavljaju 76,92% ukupnog broja zaposlenih, dok administrativno-tehnički djelatnici predstavljaju 23,08% ukupnog broja zaposlenih. Veće učešće zdravstvenih djelatnika omogućava ostvarenje kvalitetnijeg programa rada, ali istovremeno iziskuje i veće izdatke za plaće.

Stopa bolovanja iznosi 10,19%, dok je u istom razdoblju 2012. godine stopa bolovanja iznosila 10,42%.

BOLOVANJE	2012.g.	2013.g.	2013.-2012.
bolovanje do 42 dana	2,04%	2,07%	0,03%
bolovanje preko 42 dana	2,68%	2,33%	-0,35%
porodni dopust i komplikacije u trudnoći	5,70%	5,79%	0,09%
UKUPNO	10,42%	10,19%	-0,23%

Prosječna neto plaća za razdoblje I–XII. mjesec 2013. godine po zaposlenom djelatniku na bazi sati rada iznosi 7.732 kn, u 2012. godini za isto izvještajno razdoblje iznosi 7.734 kn, te smanjenje iznosi 2 kn ili 0,03%. U iskazanoj neto plaći dežurstvo i pripravnost iznose 631 kn ili 8,16%.

Zamjenik ravnatelja:

Tihomir Vančina, dipl. oec.

Sanacijski upravitelj:

Ivan Švajger, dr. med..

POKAZATELJI FINANCIJSKOG POSLOVANJA U RAZDOBLJU I-XII 2012./2013. GODINE

Red. broj	P O K A Z A T E L J I	I.-XII. 2012.	I.-XII. 2013.	Razlika	Index	Strukt.
0	1	2	3	4	5	6
	I. PRIHODI - PRIMICI					
1.	Prihodi od HZZO (Proračuna RH)					
	-proračuni bolnica	92.904.927	85.644.856	-7.260.071	92,19	63,94
	-dopunsko zdrav. osiguranje	16.482.377	14.834.959	-1.647.418	90,00	11,08
	-ugovor za prim. zdrav.zaštitu	1.059.476	1.122.801	63.325	105,98	0,84
	-za usluge izvan ugov.limita ¹⁾	7.578.785	2.239.025	-5.339.760	29,54	1,67
	-s osnova ozljeda na radu i prof.bol.	82.811	146.118	63.307	176,45	0,11
2.	Prihodi od pruž.usluga drugim zdrav.ust.	609.657	611.502	1.845	100,30	0,46
3.	Prihodi od proračuna (središnji i lokalni)	25.876.327	24.154.984	-1.721.343	93,35	18,03
4.	Prihodi od ostalih korisnika	106.440	290.832	184.392	273,24	0,22
5.	Prihodi od participacije	763.606	681.300	-82.306	89,22	0,51
6.	Ostali izvanredni prihodi	5.419.801	4.212.809	-1.206.992	77,73	3,15
7.	Primici od financijske imovine i zaduženja	0	0	0	0,00	0,00
	UKUPNI PRIHODI (1-7)	150.884.207	133.939.186	-16.945.021	88,77	100,00
	II. RASHODI - IZDACI					
1.	Lijekovi	6.155.554	6.460.486	304.932	104,95	4,45
2.	Potrošni medicinski materijal	9.855.316	10.667.715	812.399	108,24	7,34
3.	Krv i krvni pripravci	216.612	250.788	34.176	115,78	0,17
4.	Živežne namirnice	1.985.484	1.796.916	-188.568	90,50	1,24
5.	Medicinski plinovi	141.238	163.437	22.199	115,72	0,11
6.	Materijal za održavanje čistoće	752.083	809.405	57.322	107,62	0,56
7.	Uredski materijal	420.600	394.113	-26.487	93,70	0,27
8.	Ostali razni materijal	218.191	355.890	137.699	163,11	0,24
9.	Utrošena energija	4.832.700	4.583.483	-249.217	94,84	3,15
10.	Ugrađeni rezervni dijelovi	20.570	880	-19.690	4,28	0,00
11.	Pošanski izdaci	362.969	339.717	-23.252	93,59	0,23
12.	Tekuće i investicijsko održavanje	3.662.517	2.921.129	-741.388	79,76	2,01
13.	Izdaci za usluge drugih zdrav. ustanova	1.989.641	1.375.231	-614.410	69,12	0,95
14.	Ostali izdaci	3.948.286	4.147.962	199.676	105,06	2,85
	Materijalni izdaci (1-14)	34.561.761	34.267.152	-294.609	99,15	23,58
15.	Bruto plaće	73.566.396	72.585.786	-980.610	98,67	49,95
16.	Ostali rashodi za zaposlene ²⁾	1.680.177	696.250	-983.927	41,44	0,48
17.	Doprinosi na plaće	11.749.953	11.249.811	-500.142	95,74	7,74
18.	Izdaci za prijevoz zaposlenika	3.234.358	3.184.540	-49.818	98,46	2,19
19.	Ostali mat. rashodi za zaposlene ³⁾	650.896	640.481	-10.415	98,40	0,44
	Ukupni rashodi za zaposlene (15-19)	90.881.780	88.356.868	-2.524.912	97,22	60,80
20.	Financijski rashodi	8.089.440	4.739.832	-3.349.608	58,59	3,26
21.	Izdaci za kapitalna ulaganja	2.280.151	1.629.199	-650.952	71,45	1,12
22.	Ostali izvanredni izdaci	93.537	85.530	-8.007	91,44	0,06
23.	Izdaci za financijsku imovinu i otplate zajmova	16.243.423	16.250.766	7.343	100,05	11,18
24.	Nabavna vrijednost prodane robe	0	0	0	0,00	0,00
	Ukupni ostali izdaci (20-24)	26.706.551	22.705.327	-4.001.224	85,02	15,62
	UKUPNO IZDACI (1-24)	152.150.092	145.329.347	-6.820.745	95,52	100,00
	Višak prihoda nad izdacima					
	Manjak prihoda	1.265.885	11.390.161	10.124.276	899,78	
	Višak prihoda iz prethodnih godina					
	Manjak prihoda iz prethodnih godina	26.473.040	27.738.925	1.265.885	104,78	
	Korigirani višak prihoda					
	Korigirani manjak prihoda	27.738.925	39.129.086	11.390.161	141,06	

¹⁾ stavka prihod od usluga izvan ugovorenog limita sadržava prihode za posebno skupe lijekove, transplantacije, eksplantacije, intervencijsku kardiologiju, intervencijsku neurologiju, transfuzijsku medicinu, umjetne pužnice i zdrav.zaštitu hrvatskih državljana s prebivalištem u BiH i dr.

²⁾ Otpremnine, pomoći, jubilarne nagrade i dr.

³⁾ Službena putovanja, stručno usavršavanje zaposlenika, ostale naknade trošk.zaposlenima
Molimo specifikaciju ostalih i izvanrednih prihoda kao i izdataka

POKAZATELJI FINANIJSKOG POSLOVANJA U RAZDOBLJU I-XII 2012./2013. GODINE

(Bez kredita)

Red. broj	P O K A Z A T E L J I	I.-XII. 2012.	I.-XII. 2013.	Razlika	Index	Strukt.
0	1	2	3	4	5	6
	I. PRIHODI - PRIMICI					
1.	Prihodi od HZZO (Proračuna RH)					
	-proračuni bolnica	92.904.927	85.644.856	-7.260.071	92,19	75,69
	-dopunsko zdrav. osiguranje	16.482.377	14.834.959	-1.647.418	90,00	13,11
	-ugovor za prim. zdrav.zaštitu	1.059.476	1.122.801	63.325	105,98	0,99
	-za usluge izvan ugov.limita ¹⁾	7.578.785	2.239.025	-5.339.760	29,54	1,98
	-s osnova ozljeda na radu i prof.bol.	82.811	146.118	63.307	176,45	0,13
2.	Prihodi od pruž.usluga drugim zdrav.ust.	609.657	611.502	1.845	100,30	0,54
3.	Prihodi od proračuna (središnji i lokalni)	1.876.003	3.367.379	1.491.376	179,50	2,98
4.	Prihodi od ostalih korisnika	106.440	290.832	184.392	273,24	0,26
5.	Prihodi od participacije	763.606	681.300	-82.306	89,22	0,60
6.	Ostali izvanredni prihodi	5.419.801	4.212.809	-1.206.992	77,73	3,72
7.	Primici od financijske imovine i zaduženja	0	0	0	0,00	0,00
	UKUPNI PRIHODI (1-7)	126.883.883	113.151.581	-13.732.302	89,18	100,00
	II. RASHODI - IZDACI					
1.	Lijekovi	6.155.554	6.460.486	304.932	104,95	5,19
2.	Potrošni medicinski materijal	9.855.316	10.667.715	812.399	108,24	8,57
3.	Krv i krvni pripravci	216.612	250.788	34.176	115,78	0,20
4.	Živežne namirnice	1.985.484	1.796.916	-188.568	90,50	1,44
5.	Medicinski plinovi	141.238	163.437	22.199	115,72	0,13
6.	Materijal za održavanje čistoće	752.083	809.405	57.322	107,62	0,65
7.	Uredski materijal	420.600	394.113	-26.487	93,70	0,32
8.	Ostali razni materijal	218.191	355.890	137.699	163,11	0,29
9.	Utrošena energija	4.832.700	4.583.483	-249.217	94,84	3,68
10.	Ugrađeni rezervni dijelovi	20.570	880	-19.690	4,28	0,00
11.	Pošanski izdaci	362.969	339.717	-23.252	93,59	0,27
12.	Tekuće i investicijsko održavanje	3.662.517	2.921.129	-741.388	79,76	2,35
13.	Izdaci za usluge drugih zdrav. ustanova	1.989.641	1.375.231	-614.410	69,12	1,10
14.	Ostali izdaci	3.948.286	4.147.962	199.676	105,06	3,33
	Materijalni izdaci (1-14)	34.561.761	34.267.152	-294.609	99,15	27,51
15.	Bruto plaće	73.566.396	72.585.786	-980.610	98,67	58,28
16.	Ostali rashodi za zaposlene ²⁾	1.680.177	696.250	-983.927	41,44	0,56
17.	Doprinosi na plaće	11.749.953	11.249.811	-500.142	95,74	9,03
18.	Izdaci za prijevoz zaposlenika	3.234.358	3.184.540	-49.818	98,46	2,56
19.	Ostali mat. rashodi za zaposlene ³⁾	650.896	640.481	-10.415	98,40	0,51
	Ukupni rashodi za zaposlene (15-19)	90.881.780	88.356.868	-2.524.912	97,22	70,95
20.	Financijski rashodi	266.531	129.642	-136.889	48,64	0,10
21.	Izdaci za kapitalna ulaganja	2.280.151	1.629.199	-650.952	71,45	1,31
22.	Ostali izvanredni izdaci	93.537	85.530	-8.007	91,44	0,07
23.	Izdaci za financijsku imovinu i otplate zajmova	66.008	73.351	7.343	111,12	0,06
24.	Nabavna vrijednost prodane robe	0	0	0	0,00	0,00
	Ukupni ostali izdaci (20-24)	2.706.227	1.917.722	-788.505	70,86	1,54
	UKUPNO IZDACI (1-24)	128.149.768	124.541.742	-3.608.026	97,18	100,00
	Višak prihoda nad izdacima					
	Manjak prihoda	1.265.885	11.390.161	10.124.276	899,78	
	Višak prihoda iz prethodnih godina					
	Manjak prihoda iz prethodnih godina	26.473.040	27.738.925	1.265.885	104,78	
	Korigirani višak prihoda					
	Korigirani manjak prihoda	27.738.925	39.129.086	11.390.161	141,06	

¹⁾ stavka prihod od usluga izvan ugovorenog limita sadržava prihode za posebno skupe lijekove, transplantacije, eksplantacije, intervencijsku kardiologiju, intervencijsku neurologiju, transfuzijsku medicinu, umjetne pužnice i zdrav.zaštitu hrvatskih državljana s prebivalištem u BiH i dr.

²⁾ Otpremnine, pomoći, jubilarne nagrade i dr.

³⁾ Službena putovanja, stručno usavršavanje zaposlenika, ostale naknade trošk.zaposlenima
Molimo specifikaciju ostalih i izvanrednih prihoda kao i izdataka

POTRAŽIVANJA

OPIS	Potraživanja na dan 31.12.2013.	Ukupno dospjela potraživanja	Dospjelo do 90 dana	Dospjelo od 90 do 120 dana	Dospjelo od 120 do 150 dana	Dospjelo od 150 do 180 dana	Dospjelo preko 180 dana
0	1	2	3	4	5	6	7
Potraživanja od Hrvatskog zavoda za zdravstveno osiguranje po osnovu pružanja zdravstvene zaštite	0	0	0	0	0	0	0
Potraživanja od HZZO-a temeljem ugovora za usluge pružene izvan ugovorenog limita*	952.434	24.195	0	0	511	23.684	0
Potraživanja od dopunskog zdravstvenog osiguranja	705.389	0	0	0	0	0	0
Potraživanja s osnova ozljeda na radu i prof. bolesti	0	0	0	0	0	0	0
Potraživanja od drugih zdravstvenih ustanova	1.370.233	611.186	190.565	177.796	191.123	26.015	25.687
Ostala potraživanja	3.604.727	1.268.583	54.124	58.908	70.202	54.419	1.030.930
UKUPNO:	6.632.783	1.903.964	244.689	236.704	261.836	104.118	1.056.617

*-Iskazati potraživanja od HZZO temeljem ugovora za posebno skupe lijekove, transplantacije, eksplantacije, umjetne pužnice, intervencijska kardiologija i zdrav.zaštita hrvatskih državljana s prebivalištem u BiH i dr.

Potraživanja od HZZO-a – refundacije za bolovanja – iskažite sa ostalim potraživanjima.

Napomena: Dospjela potraživanja po ročnosti trebaju odgovarati koloni 2 (ukupna dospjela potraživanja)

USPOREDBA POTRAŽIVANJA 2012./2013. GODINE

O P I S	POTRAŽIVANJA NA DAN 31.12.				UKUPNO DOSPJELA POTRAŽIVANJA			
	2012.g.	2013.g.	RAZLIKA 2013.-2012.	RAZLIKA (%)	2012.g.	2013.g.	RAZLIKA 2013.-2012.	RAZLIKA (%)
0	1	2	3	4	5	6	7	8
Potraživanja od Hrvatskog zavoda za zdravstveno osiguranje po osnovu pružanja zdravstvene zaštite	6.614.181	0	-6.614.181	-100,00	0	0	0	0,00
Potraživanja od HZZO-a temeljem ugovora za usluge pružene izvan ugovorenog limita	653.120	952.434	299.314	45,83	398.307	24.195	-374.112	-93,93
Potraživanja od dopunskog zdravstvenog osiguranja	3.061.972	705.389	-2.356.583	-76,96	0	0	0	0,00
Potraživanja s osnova ozljeda na radu i prof. bolesti	4.344	0	-4.344	-100,00	0	0	0	0,00
Potraživanja od drugih zdravstvenih ustanova	806.334	1.370.233	563.899	69,93	544.765	611.186	66.421	12,19
Ostala potraživanja	3.075.930	3.604.727	528.797	17,19	975.972	1.268.583	292.611	29,98
UKUPNO:	14.215.881	6.632.783	-7.583.098	-53,34	1.919.044	1.903.964	-15.080	-0,79

OBVEZE

O P I S	Ukupne obveze na dan 31.12.2013.	Ukupno dospjele obveze	Dospjele obveze do 90 dana	Dospjele obveze od 90 do 120 dana	Dospjele obveze od 120 do 150 dana	Dospjele obveze od 150 do 180 dana	Dospjele obveze od 180 do 365 dana	Dospjele obveze preko 365 dana
0	1	2	3	4	5	6	7	8
Za lijekove	13.091.765	12.211.271	1.344.211	508.332	774.920	644.851	3.966.668	4.972.289
Za sanitetski materijal, krv i krvne derivate i sl.	22.128.364	20.446.263	2.350.069	730.816	1.104.053	1.104.578	5.502.746	9.654.001
Za živežne namirnice	1.932.509	1.600.778	384.635	134.318	122.139	120.898	449.129	389.659
Za energiju	440.916	0	0	0	0	0	0	0
Za ostale materijale i reprodukcijski materijal	1.649.907	1.315.783	357.623	86.810	88.347	133.606	456.442	192.955
Za proizvodne i neproizvodne usluge	4.755.753	4.163.266	799.308	154.559	167.506	191.177	986.727	1.863.989
Za opremu (osnovna sredstva)	391.999	391.999	14.250	33.237	0	0	13.519	330.993
Obveze prema zaposlenicima	7.220.113	0	0	0	0	0	0	0
Obveze za usluge drugih zdravstvenih ustanova	4.023.582	3.859.300	266.654	118.420	101.443	55.515	925.196	2.392.072
Obveze prema komitentnim bankama za kredite	0	0	0	0	0	0	0	0
Ostale nespomenute obveze	0	0	0	0	0	0	0	0
Obveze prema HZZO za manje izvršen rad	0	0	0	0	0	0	0	0
UKUPNE OBVEZE:	55.634.908	43.988.660	5.516.750	1.766.492	2.358.408	2.250.625	12.300.427	19.795.958

Napomena: Dospjele obveze po ročnosti trebaju odgovarati koloni 2 (ukupno dospjele obveze)

USPOREDBA OBVEZA 2012./2013.GODINE

O P I S	UKUPNE OBVEZE NA DAN 31.12.				UKUPNO DOSPJELE OBVEZE			
	2012.g.	2013.g.	RAZLIKA 2013.-2012.	RAZLIKA (%)	2012.g.	2013.g.	RAZLIKA 2013.-2012.	RAZLIKA (%)
0	1	2	3	4	5	6	7	8
Za lijekove	8.890.900	13.091.765	4.200.865	47,25	6.516.357	12.211.271	5.694.914	87,39
Za sanitetski materijal, krv i krvne derivate i sl.	15.383.665	22.128.364	6.744.699	43,84	11.964.516	20.446.263	8.481.747	70,89
Za živežne namirnice	2.246.295	1.932.509	-313.786	-13,97	1.835.096	1.600.778	-234.318	-12,77
Za energiju	444.858	440.916	-3.942	-0,89	0	0	0	0,00
Za ostale materijale i reproduksijski materijal	1.366.663	1.649.907	283.244	20,73	933.759	1.315.783	382.024	40,91
Za proizvodne i neproizvodne usluge	4.121.598	4.755.753	634.155	15,39	3.418.211	4.163.266	745.055	21,80
Za opremu (osnovna sredstva)	562.971	391.999	-170.972	-30,37	562.971	391.999	-170.972	-30,37
Obveze prema zaposlenicima	7.483.677	7.220.113	-263.564	-3,52	0	0	0	0,00
Obveze za usluge drugih zdravstvenih ustanova	3.407.903	4.023.582	615.679	18,07	3.140.241	3.859.300	719.059	22,90
Obveze prema komitentnim bankama za kredite	0	0	0	0,00	0	0	0	0,00
Ostale nespomenute obveze	0	0	0	0,00	0	0	0	0,00
Obveze prema HZZO za manje izvršen rad	0	0	0	0,00	0	0	0	0,00
SVEUKUPNE OBVEZE:	43.908.530	55.634.908	11.726.378	26,71	28.371.151	43.988.660	15.617.509	55,05

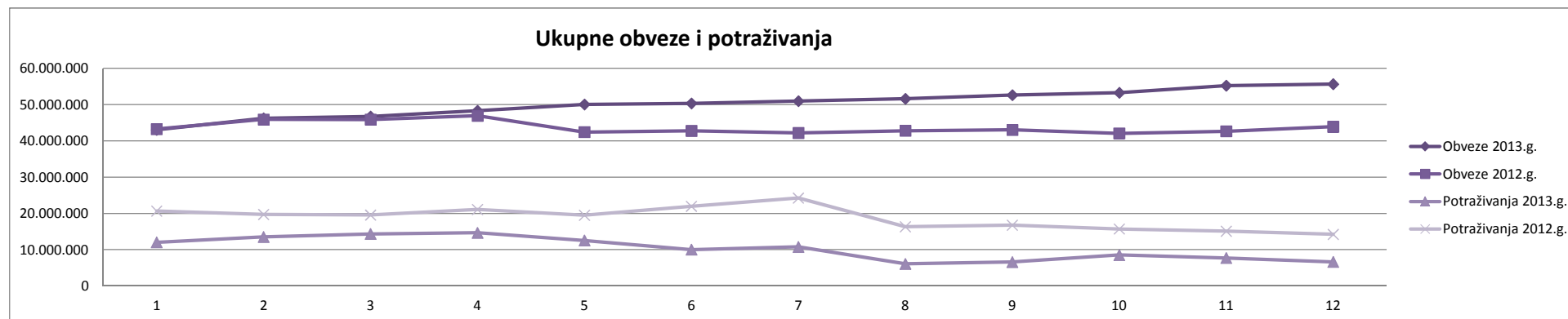
PRIKAZ OBVEZA I POTRAŽIVANJA U RAZDOBLJU I-XII 2012./2013. GODINE

2013.g.	Siječanj	Veljača	Ožujak	Travanj	Svibanj	Lipanj	Srpanj	Kolovoz	Rujan	Listopad	Studeni	Prosinac	PROSJEK
Obveze	43.027.363	46.225.405	46.722.273	48.329.002	50.058.433	50.342.620	50.940.909	51.596.465	52.601.300	53.267.039	55.245.572	55.634.908	50.332.607
Potraživanja	12.034.447	13.518.688	14.346.513	14.663.901	12.554.119	10.011.051	10.757.065	6.085.511	6.609.091	8.523.552	7.699.606	6.632.783	10.286.361
RAZLIKA	30.992.916	32.706.717	32.375.760	33.665.101	37.504.314	40.331.569	40.183.844	45.510.954	45.992.209	44.743.487	47.545.966	49.002.125	40.046.247

2012.g.	Siječanj	Veljača	Ožujak	Travanj	Svibanj	Lipanj	Srpanj	Kolovoz	Rujan	Listopad	Studeni	Prosinac	PROSJEK
Obveze	43.235.505	45.911.503	45.884.829	46.919.019	42.419.596	42.764.890	42.187.843	42.789.467	43.021.933	42.080.919	42.635.959	43.908.530	43.646.666
Potraživanja	20.628.727	19.727.824	19.543.816	21.075.716	19.499.116	21.979.599	24.224.537	16.317.050	16.785.284	15.718.044	15.084.421	14.215.881	18.733.335
RAZLIKA	22.606.778	26.183.679	26.341.013	25.843.303	22.920.480	20.785.291	17.963.306	26.472.417	26.236.649	26.362.875	27.551.538	29.692.649	24.913.332

RAZLIKA 2013.-2012.	Siječanj	Veljača	Ožujak	Travanj	Svibanj	Lipanj	Srpanj	Kolovoz	Rujan	Listopad	Studeni	Prosinac	PROSJEK
Obveze	-208.142	313.902	837.444	1.409.983	7.638.837	7.577.730	8.753.066	8.806.998	9.579.367	11.186.120	12.609.613	11.726.378	6.685.941
Potraživanja	-8.594.280	-6.209.136	-5.197.303	-6.411.815	-6.944.997	-11.968.548	-13.467.472	-10.231.539	-10.176.193	-7.194.492	-7.384.815	-7.583.098	-8.446.974
RAZLIKA	8.386.138	6.523.038	6.034.747	7.821.798	14.583.834	19.546.278	22.220.538	19.038.537	19.755.560	18.380.612	19.994.428	19.309.476	15.132.915

RAZLIKA 2013.-2012. (%)	Siječanj	Veljača	Ožujak	Travanj	Svibanj	Lipanj	Srpanj	Kolovoz	Rujan	Listopad	Studeni	Prosinac	PROSJEK
Obveze (%)	-0,48	0,68	1,83	3,01	18,01	17,72	20,75	20,58	22,27	26,58	29,58	26,71	15,60
Potraživanja (%)	-41,66	-31,47	-26,59	-30,42	-35,62	-54,45	-55,59	-62,70	-60,63	-45,77	-48,96	-53,34	-45,60
RAZLIKA (%)	37,10	24,91	22,91	30,27	63,63	94,04	123,70	71,92	75,30	69,72	72,57	65,03	62,59



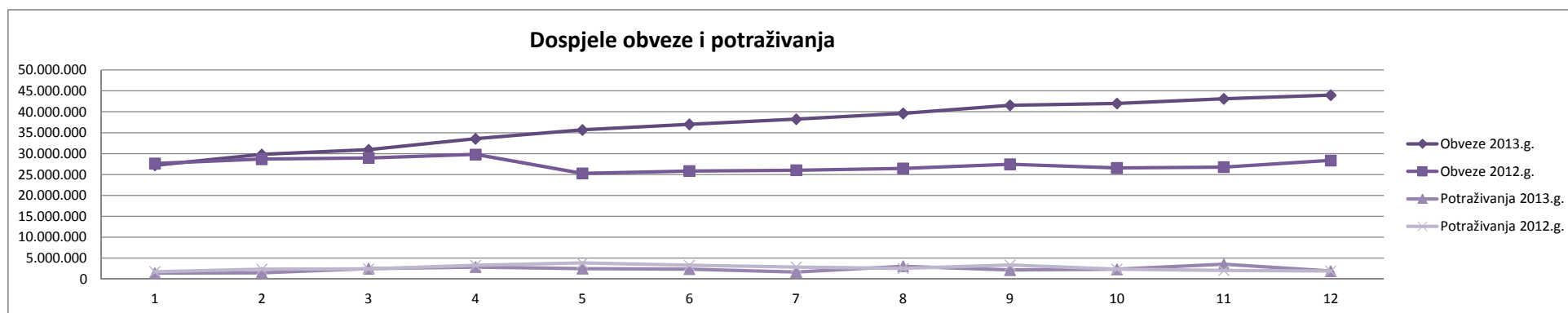
PRIKAZ DOSPJELIH OBVEZA I POTRAŽIVANJA U RAZDOBLJU I-XII 2012./2013. GODINE

2013.g.	Siječanj	Veljača	Ožujak	Travanj	Svibanj	Lipanj	Srpanj	Kolovoz	Rujan	Listopad	Studeni	Prosinac	PROSJEK
Dospjele obveze	27.218.169	29.807.814	30.918.801	33.550.097	35.662.261	37.009.184	38.221.435	39.620.449	41.564.461	42.013.928	43.113.363	43.988.660	36.890.719
Dospjela potraživanja	1.396.183	1.510.148	2.486.843	2.886.258	2.509.355	2.366.874	1.703.723	3.053.275	2.149.793	2.331.333	3.526.922	1.903.964	2.318.723
RAZLIKA	25.821.986	28.297.666	28.431.958	30.663.839	33.152.906	34.642.310	36.517.712	36.567.174	39.414.668	39.682.595	39.586.441	42.084.696	34.571.996

2012.g.	Siječanj	Veljača	Ožujak	Travanj	Svibanj	Lipanj	Srpanj	Kolovoz	Rujan	Listopad	Studeni	Prosinac	PROSJEK
Dospjele obveze	27.641.636	28.686.214	28.965.209	29.800.269	25.270.488	25.832.376	26.026.483	26.482.272	27.448.110	26.578.190	26.786.569	28.371.151	27.324.081
Dospjela potraživanja	1.761.174	2.347.631	2.415.074	3.280.577	3.837.728	3.297.877	2.876.036	2.520.971	3.347.961	2.391.354	2.076.054	1.919.044	2.672.623
RAZLIKA	25.880.462	26.338.583	26.550.135	26.519.692	21.432.760	22.534.499	23.150.447	23.961.301	24.100.149	24.186.836	24.710.515	26.452.107	24.651.457

RAZLIKA 2013.-2012.	Siječanj	Veljača	Ožujak	Travanj	Svibanj	Lipanj	Srpanj	Kolovoz	Rujan	Listopad	Studeni	Prosinac	PROSJEK
Dospjele obveze	-423.467	1.121.600	1.953.592	3.749.828	10.391.773	11.176.808	12.194.952	13.138.177	14.116.351	15.435.738	16.326.794	15.617.509	9.566.638
Dospjela potraživanja	-364.991	-837.483	71.769	-394.319	-1.328.373	-931.003	-1.172.313	532.304	-1.198.168	-60.021	1.450.868	-15.080	-353.901
RAZLIKA	-58.476	1.959.083	1.881.823	4.144.147	11.720.146	12.107.811	13.367.265	12.605.873	15.314.519	15.495.759	14.875.926	15.632.589	9.920.539

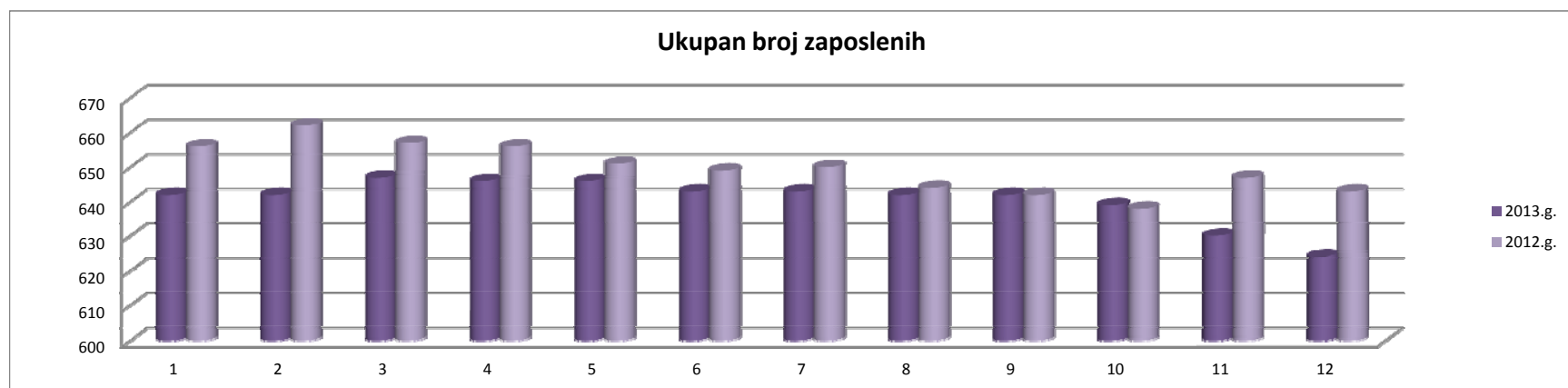
RAZLIKA 2013.-2012. (%)	Siječanj	Veljača	Ožujak	Travanj	Svibanj	Lipanj	Srpanj	Kolovoz	Rujan	Listopad	Studeni	Prosinac	PROSJEK
Dospjele obveze (%)	-1,53	3,91	6,74	12,58	41,12	43,27	46,86	49,61	51,43	58,08	60,95	55,05	35,67
Dospjela potraživanja (%)	-20,72	-35,67	2,97	-12,02	-34,61	-28,23	-40,76	21,12	-35,79	-2,51	69,89	-0,79	-9,76
RAZLIKA (%)	-0,23	7,44	7,09	15,63	54,68	53,73	57,74	52,61	63,55	64,07	60,20	59,10	41,30



USPOREDBA BROJA ZAPOSLENIH U RAZDOBLJU I-XII 2012./2013. GODINE

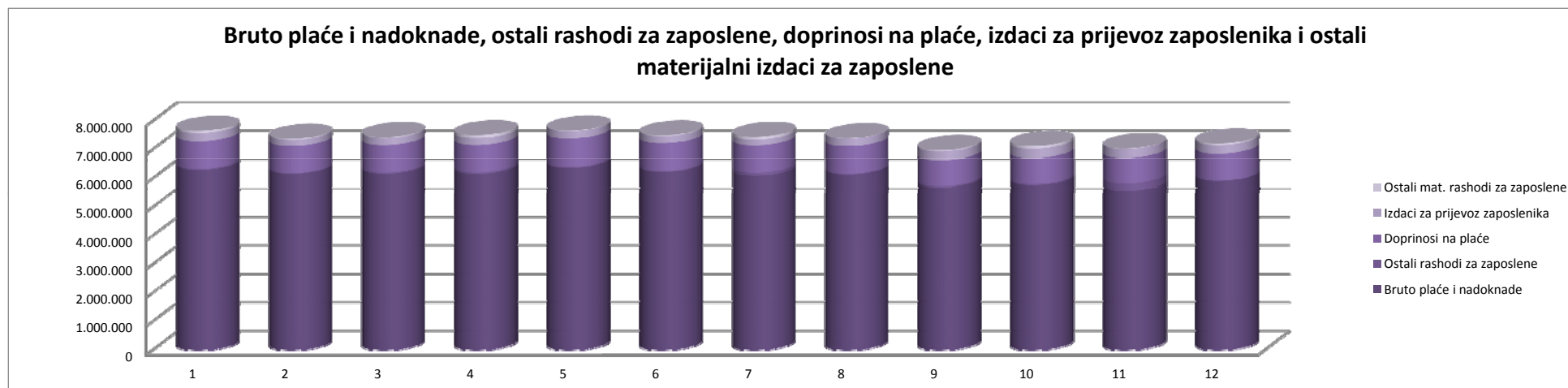
Broj zap. na zadnji dan u mjesecu - 2013.g.	Siječanj	Veljača	Ožujak	Travanj	Svibanj	Lipanj	Srpanj	Kolovoz	Rujan	Listopad	Studeni	Prosinac
- na neodređeno vrijeme	603	603	603	602	601	599	599	598	598	596	594	591
- na određeno vrijeme	39	39	44	44	45	44	44	44	44	43	36	33
- zamjene (zbog bolovanja i sl.)	30	30	35	30	31	30	27	27	27	26	26	23
- povećanje obujma posla	1	1	1	6	6	6	9	9	9	9	9	9
- pripravnici	8	8	8	8	8	8	8	8	8	8	1	1
- stažisti	0	0	0	0	0	0	0	0	0	0	0	0
- specijalizanti (ustanove)	0	0	0	0	0	0	0	0	0	0	0	0
- ostali	0	0	0	0	0	0	0	0	0	0	0	0
UKUPNO	642	642	647	646	646	643	643	642	642	639	630	624

Broj zap. na zadnji dan u mjesecu - 2012.g.	Siječanj	Veljača	Ožujak	Travanj	Svibanj	Lipanj	Srpanj	Kolovoz	Rujan	Listopad	Studeni	Prosinac
- na neodređeno vrijeme	614	622	617	616	611	611	609	608	606	605	606	602
- na određeno vrijeme	42	40	40	40	40	38	41	36	36	33	41	41
- zamjene (zbog bolovanja i sl.)	22	23	23	23	24	24	29	28	28	28	30	30
- povećanje obujma posla	3	3	3	3	2	2	0	0	0	0	0	1
- pripravnici	4	4	4	4	4	4	4	3	3	0	4	2
- stažisti	13	10	10	10	10	8	8	5	5	5	7	8
- specijalizanti (ustanove)	0	0	0	0	0	0	0	0	0	0	0	0
- ostali	0	0	0	0	0	0	0	0	0	0	0	0
UKUPNO	656	662	657	656	651	649	650	644	642	638	647	643



PRIKAZ BRUTO PLAĆA I NADOKNADA, OSTALIH RASHODA ZA ZAPOSLENE, DOPRINOSA NA PLAĆE, IZDATAKA ZA PRIJEVOZ ZAPOSLENIKA I OSTALIH MATERIJALNIH IZDATAKA ZA ZAPOSLENE U RAZDOBLJU I-XII 2013.GODINE

2013.g.	Siječanj	Veljača	Ožujak	Travanj	Svibanj	Lipanj	Srpanj	Kolovoz	Rujan	Listopad	Studeni	Prosinac	UKUPNO	PROSJEK
Bruto plaće i nadoknade	6.298.006	6.165.054	6.165.551	6.156.948	6.366.436	6.227.382	6.097.941	6.141.310	5.701.740	5.769.084	5.578.361	5.917.973	72.585.786	<i>6.048.816</i>
Ostali rashodi za zaposlene	37.000	22.500	41.000	53.110	33.000	30.000	104.956	25.527	40.652	38.576	261.179	8.750	696.250	<i>58.021</i>
Doprinosi na plaće	957.392	940.310	951.226	950.515	985.131	966.229	948.010	954.689	888.269	901.915	875.466	930.659	11.249.811	<i>937.484</i>
Izdaci za prijevoz zaposlenika	288.047	210.421	246.387	240.497	255.718	241.841	196.057	263.466	308.948	324.789	310.938	297.431	3.184.540	<i>265.378</i>
Ostali mat. rashodi za zaposlene	79.043	39.992	33.251	103.556	24.193	32.625	100.197	14.896	42.140	92.771	18.416	59.401	640.481	<i>53.373</i>
UKUPNO	7.659.488	7.378.277	7.437.415	7.504.626	7.664.478	7.498.077	7.447.161	7.399.888	6.981.749	7.127.135	7.044.360	7.214.214	88.356.868	7.363.072
<i>Broj zaposlenih u mjesecu</i>	642	642	647	646	646	643	643	642	642	639	630	624		



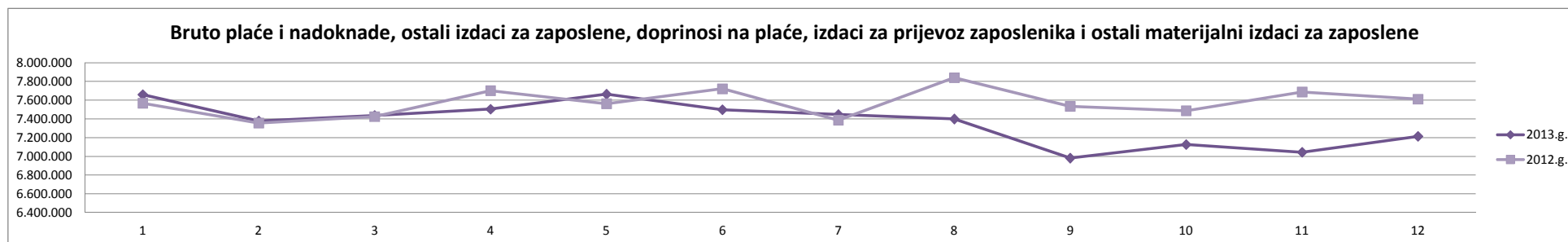
USPOREDBA BRUTO PLAĆA I NADOKNADA, OSTALIH RASHODA ZA ZAPOSLENE, DOPRINOSA NA PLAĆE, IZDATAKA ZA PRIJEVOZ ZAPOSLENIKA I OSTALIH MATERIJALNIH IZDATAKA ZA ZAPOSLENE U RAZDOBLJU I-XII 2012./2013.GODINE

2013.g.	Siječanj	Veljača	Ožujak	Travanj	Svibanj	Lipanj	Srpanj	Kolovoz	Rujan	Listopad	Studeni	Prosinac	UKUPNO	PROSJEK
Bruto plaće i nadoknade	6.298.006	6.165.054	6.165.551	6.156.948	6.366.436	6.227.382	6.097.941	6.141.310	5.701.740	5.769.084	5.578.361	5.917.973	72.585.786	<i>6.048.816</i>
Ostali rashodi za zaposlene	37.000	22.500	41.000	53.110	33.000	30.000	104.956	25.527	40.652	38.576	261.179	8.750	696.250	<i>58.021</i>
Doprinosi na plaće	957.392	940.310	951.226	950.515	985.131	966.229	948.010	954.689	888.269	901.915	875.466	930.659	11.249.811	<i>937.484</i>
Izdaci za prijevoz zaposlenika	288.047	210.421	246.387	240.497	255.718	241.841	196.057	263.466	308.948	324.789	310.938	297.431	3.184.540	<i>265.378</i>
Ostali mat. rashodi za zaposlene	79.043	39.992	33.251	103.556	24.193	32.625	100.197	14.896	42.140	92.771	18.416	59.401	640.481	<i>53.373</i>
UKUPNO	7.659.488	7.378.277	7.437.415	7.504.626	7.664.478	7.498.077	7.447.161	7.399.888	6.981.749	7.127.135	7.044.360	7.214.214	88.356.868	7.363.072

2012.g.	Siječanj	Veljača	Ožujak	Travanj	Svibanj	Lipanj	Srpanj	Kolovoz	Rujan	Listopad	Studeni	Prosinac	UKUPNO	PROSJEK
Bruto plaće i nadoknade	6.126.872	5.905.313	6.027.907	6.182.972	6.159.496	6.396.943	6.231.622	6.347.201	6.056.367	5.981.680	6.004.905	6.145.118	73.566.396	<i>6.130.533</i>
Ostali rashodi za zaposlene	60.500	37.500	24.500	55.500	143.920	26.500	104.367	216.000	202.734	178.504	425.750	204.402	1.680.177	<i>140.015</i>
Doprinosi na plaće	1.064.121	1.025.478	1.046.213	1.072.902	945.883	982.701	957.753	970.340	924.481	913.091	914.825	932.165	11.749.953	<i>979.163</i>
Izdaci za prijevoz zaposlenika	299.544	300.133	296.541	290.640	291.822	290.303	6.134	288.532	289.541	288.915	298.957	293.296	3.234.358	<i>269.530</i>
Ostali mat. rashodi za zaposlene	16.438	88.165	29.382	99.526	20.725	25.639	86.910	17.930	61.540	124.832	43.627	36.182	650.896	<i>54.241</i>
UKUPNO	7.567.475	7.356.589	7.424.543	7.701.540	7.561.846	7.722.086	7.386.786	7.840.003	7.534.663	7.487.022	7.688.064	7.611.163	90.881.780	7.573.482

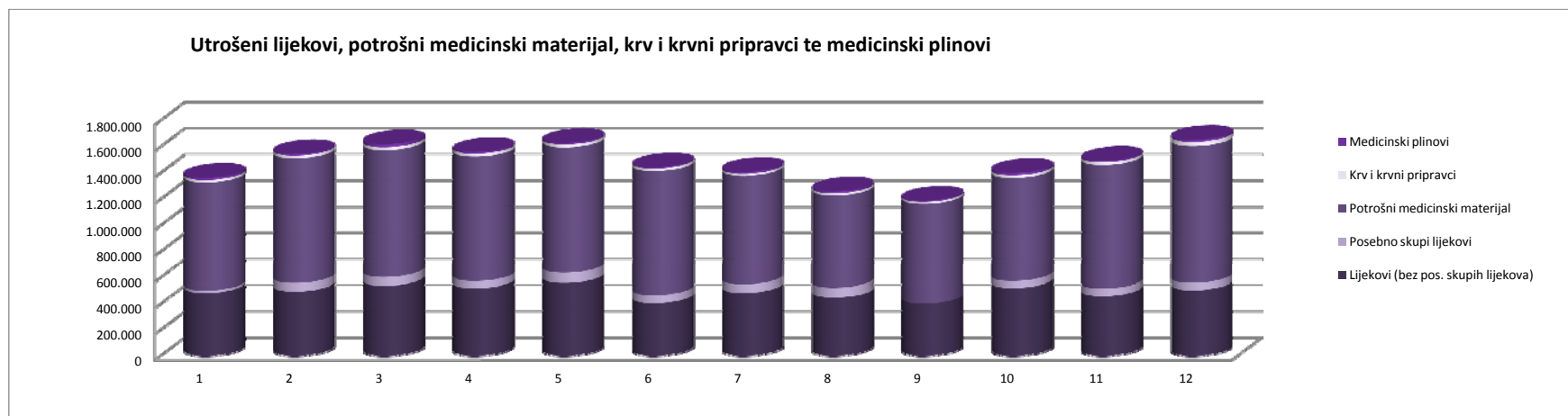
RAZLIKA 2013.-2012.	Siječanj	Veljača	Ožujak	Travanj	Svibanj	Lipanj	Srpanj	Kolovoz	Rujan	Listopad	Studeni	Prosinac	UKUPNO	PROSJEK
Bruto plaće i nadoknade	171.134	259.741	137.644	-26.024	206.940	-169.561	-133.681	-205.891	-354.627	-212.596	-426.544	-227.145	-980.610	<i>-81.718</i>
Ostali rashodi za zaposlene	-23.500	-15.000	16.500	-2.390	-110.920	3.500	589	-190.473	-162.082	-139.928	-164.571	-195.652	-983.927	<i>-81.994</i>
Doprinosi na plaće	-106.729	-85.168	-94.987	-122.387	39.248	-16.472	-9.743	-15.651	-36.212	-11.176	-39.359	-1.506	-500.142	<i>-41.679</i>
Izdaci za prijevoz zaposlenika	-11.497	-89.712	-50.154	-50.143	-36.104	-48.462	189.923	-25.066	19.407	35.874	11.981	4.135	-49.818	<i>-4.152</i>
Ostali mat. rashodi za zaposlene	62.605	-48.173	3.869	4.030	3.468	6.986	13.287	-3.034	-19.400	-32.061	-25.211	23.219	-10.415	<i>-868</i>
UKUPNO RAZLIKA	92.013	21.688	12.872	-196.914	102.632	-224.009	60.375	-440.115	-552.914	-359.887	-643.704	-396.949	-2.524.912	-210.409

RAZLIKA 2013.-2012. (%)	Siječanj	Veljača	Ožujak	Travanj	Svibanj	Lipanj	Srpanj	Kolovoz	Rujan	Listopad	Studeni	Prosinac	UKUPNO	PROSJEK
Bruto plaće i nadoknade (%)	2,79	4,40	2,28	-0,42	3,36	-2,65	-2,15	-3,24	-5,86	-3,55	-7,10	-3,70	-1,33	<i>-1,32</i>
Ostali rashodi za zaposlene (%)	-38,84	-40,00	67,35	-4,31	-77,07	13,21	0,56	-88,18	-79,95	-78,39	-38,65	-95,72	-58,56	<i>-38,33</i>
Doprinosi na plaće (%)	-10,03	-8,31	-9,08	-11,41	4,15	-1,68	-1,02	-1,61	-3,92	-1,22	-4,30	-0,16	-4,26	<i>-4,05</i>
Izdaci za prijevoz zaposlenika (%)	-3,84	-29,89	-16,91	-17,25	-12,37	-16,69	3.096,23	-8,69	6,70	12,42	4,01	1,41	-1,54	<i>251,26</i>
Ostali mat. rashodi za zaposlene (%)	380,86	-54,64	13,17	4,05	16,73	27,25	15,29	-16,92	-31,52	-25,68	-57,79	64,17	-1,60	<i>27,91</i>
UKUPNO RAZLIKA (%)	1,22	0,29	0,17	-2,56	1,36	-2,90	0,82	-5,61	-7,34	-4,81	-8,37	-5,22	-2,78	-2,75



PRIKAZ UTROŠKA LIJEKOVA, POTROŠNOG MEDICINSKOG MATERIJALA, KRVI I KRVNIH PRIPRAVAKA I MEDICINSKIH PLINOVA U RAZDOBLJU I-XII 2013. GODINE

2013. godina	Siječanj	Veljača	Ožujak	Travanj	Svibanj	Lipanj	Srpanj	Kolovoz	Rujan	Listopad	Studeni	Prosinac	UKUPNO	PROSJEK
Lijekovi (bez posebno skupih lijekova)	482.367	492.416	535.799	516.799	558.010	406.174	481.988	447.678	402.502	519.111	458.292	502.295	5.803.431	483.619
Posebno skupi lijekovi	18.351	66.261	68.103	56.501	78.655	59.822	65.691	74.604	0	54.250	57.357	57.460	657.055	54.755
Lijekovi (UKUPNO)	500.718	558.677	603.902	573.300	636.665	465.996	547.679	522.282	402.502	573.361	515.649	559.755	6.460.486	538.374
Potrošni medicinski materijal	825.331	951.588	968.513	950.268	956.708	946.523	829.296	705.535	760.836	786.893	943.067	1.043.157	10.667.715	888.976
Krv i krvni pripravci	19.140	21.506	22.308	22.765	22.034	20.302	15.911	16.536	15.049	20.458	22.032	32.747	250.788	20.899
Medicinski plinovi	17.200	10.501	22.386	12.020	12.785	8.192	13.479	13.428	9.109	18.163	10.191	15.983	163.437	13.620
UKUPNO	1.362.389	1.542.272	1.617.109	1.558.353	1.628.192	1.441.013	1.406.365	1.257.781	1.187.496	1.398.875	1.490.939	1.651.642	17.542.426	1.461.869



USPOREDBA UTROŠKA LIJEKOVA, POTROŠNOG MEDICINSKOG MATERIJALA, KRVI I KRVNIH PRIPRAVAKA I MEDICINSKIH PLINOVA U RAZDOBLJU I-XII 2012./2013. GODINE

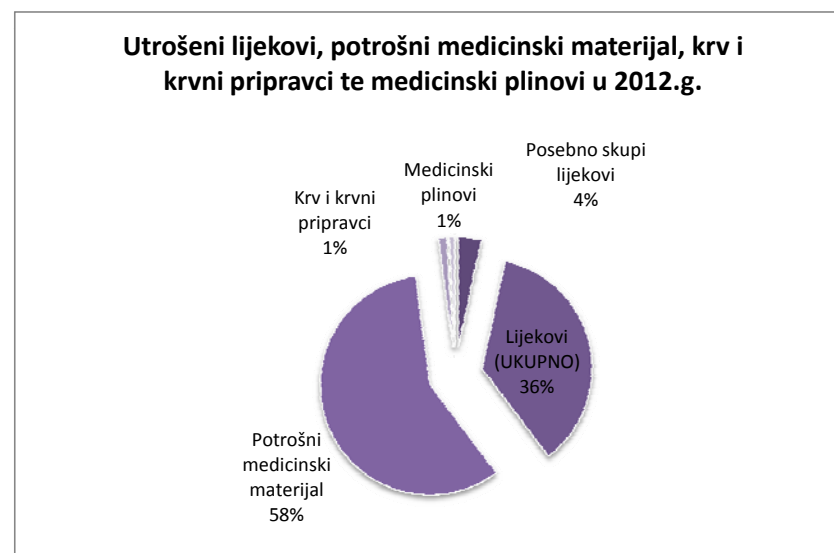
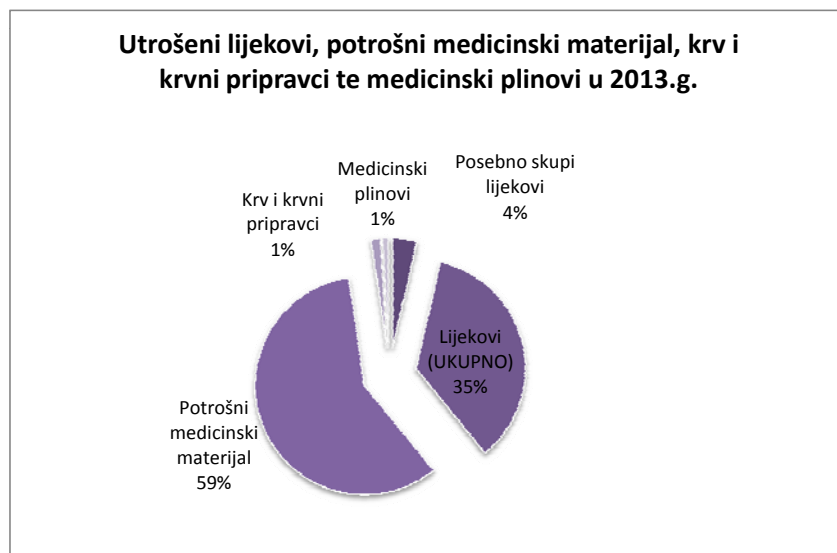
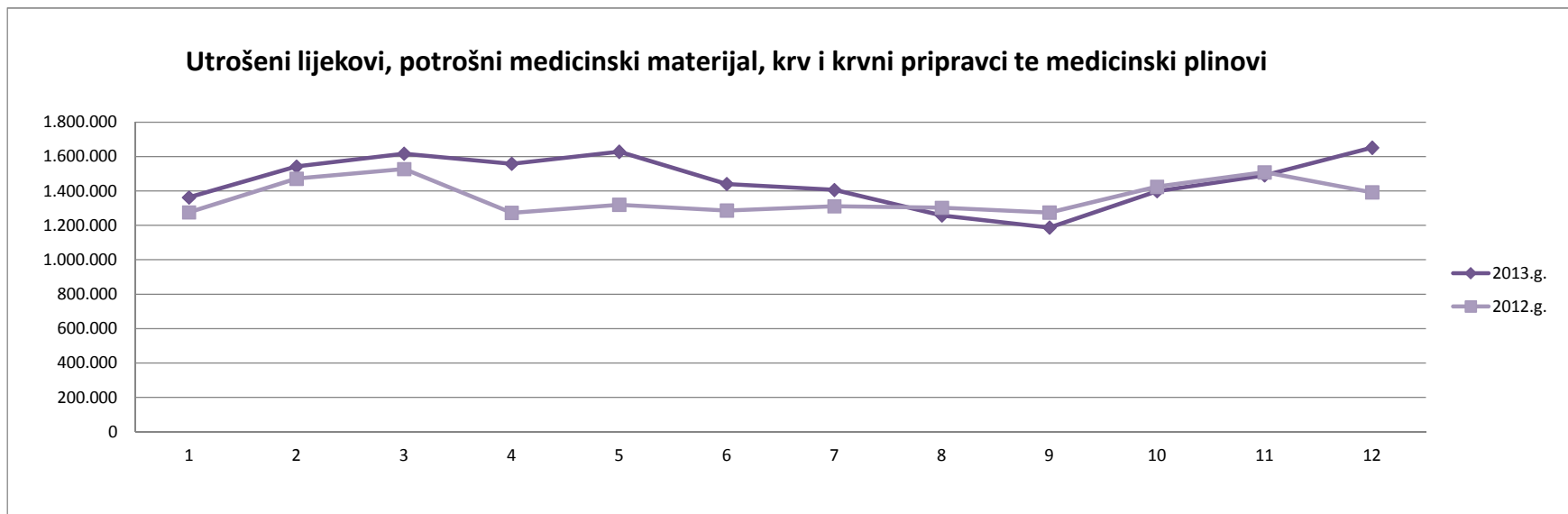
2013. g.	Siječanj	Veljača	Ožujak	Travanj	Svibanj	Lipanj	Srpanj	Kolovoz	Rujan	Listopad	Studeni	Prosinac	UKUPNO	PROSJEK
Lijekovi (bez posebno skupih lijekova)	482.367	492.416	535.799	516.799	558.010	406.174	481.988	447.678	402.502	519.111	458.292	502.295	5.803.431	483.619
Posebno skupi lijekovi	18.351	66.261	68.103	56.501	78.655	59.822	65.691	74.604	0	54.250	57.357	57.460	657.055	54.755
UKUPNO LIJEKOVI	500.718	558.677	603.902	573.300	636.665	465.996	547.679	522.282	402.502	573.361	515.649	559.755	6.460.486	538.374
Potrošni medicinski materijal	825.331	951.588	968.513	950.268	956.708	946.523	829.296	705.535	760.836	786.893	943.067	1.043.157	10.667.715	888.976
Krv i krvni pripravci	19.140	21.506	22.308	22.765	22.034	20.302	15.911	16.536	15.049	20.458	22.032	32.747	250.788	20.899
Medicinski plinovi	17.200	10.501	22.386	12.020	12.785	8.192	13.479	13.428	9.109	18.163	10.191	15.983	163.437	13.620
UKUPNO	1.362.389	1.542.272	1.617.109	1.558.353	1.628.192	1.441.013	1.406.365	1.257.781	1.187.496	1.398.875	1.490.939	1.651.642	17.542.426	1.461.869

2012. g.	Siječanj	Veljača	Ožujak	Travanj	Svibanj	Lipanj	Srpanj	Kolovoz	Rujan	Listopad	Studeni	Prosinac	UKUPNO	PROSJEK
Lijekovi (bez posebno skupih lijekova)	459.557	467.061	556.619	412.959	457.335	424.785	456.521	464.837	441.985	464.076	529.286	452.385	5.587.406	465.617
Posebno skupi lijekovi	18.318	48.593	42.377	23.471	40.685	51.701	51.533	58.408	19.789	63.373	52.136	97.764	568.148	47.346
UKUPNO LIJEKOVI	477.875	515.654	598.996	436.430	498.020	476.486	508.054	523.245	461.774	527.449	581.422	550.149	6.155.554	512.963
Potrošni medicinski materijal	782.570	917.603	886.744	791.879	801.290	781.455	774.372	751.570	778.834	866.452	895.217	827.330	9.855.316	821.276
Krv i krvni pripravci	5.540	22.540	22.369	28.739	11.469	16.970	19.329	17.334	21.863	22.427	23.186	4.846	216.612	18.051
Medicinski plinovi	9.858	16.116	19.208	16.171	9.334	11.279	9.299	10.561	12.238	8.603	8.576	9.996	141.238	11.770
UKUPNO	1.275.843	1.471.913	1.527.317	1.273.219	1.320.113	1.286.190	1.311.054	1.302.710	1.274.709	1.424.931	1.508.401	1.392.321	16.368.720	1.364.060

Razlika 2013.-2012.	Siječanj	Veljača	Ožujak	Travanj	Svibanj	Lipanj	Srpanj	Kolovoz	Rujan	Listopad	Studeni	Prosinac	UKUPNO	PROSJEK
Lijekovi (bez posebno skupih lijekova)	22.810	25.355	-20.820	103.840	100.675	-18.611	25.467	-17.159	-39.483	55.035	-70.994	49.910	216.025	18.002
Posebno skupi lijekovi	33	17.668	25.726	33.030	37.970	8.121	14.158	16.196	-19.789	-9.123	5.221	-40.304	88.907	7.409
UKUPNO LIJEKOVI	22.843	43.023	4.906	136.870	138.645	-10.490	39.625	-963	-59.272	45.912	-65.773	9.606	304.932	25.411
Potrošni med. materijal	42.761	33.985	81.769	158.389	155.418	165.068	54.924	-46.035	-17.998	-79.559	47.850	215.827	812.399	67.700
Krv i krvni pripravci	13.600	-1.034	-61	-5.974	10.565	3.332	-3.418	-798	-6.814	-1.969	-1.154	27.901	34.176	2.848
Medicinski plinovi	7.342	-5.615	3.178	-4.151	3.451	-3.087	4.180	2.867	-3.129	9.560	1.615	5.987	22.199	1.850
UKUPNO RAZLIKA	86.546	70.359	89.792	285.134	308.079	154.823	95.311	-44.929	-87.213	-26.056	-17.462	259.321	1.173.706	97.809

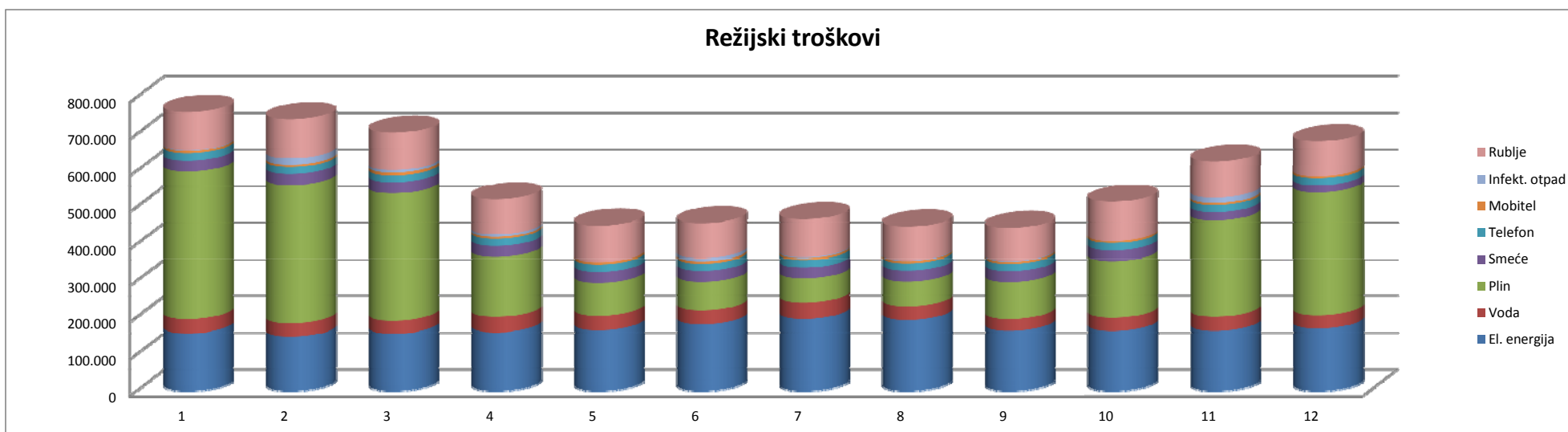
Razlika 2013.-2012. (%)	Siječanj	Veljača	Ožujak	Travanj	Svibanj	Lipanj	Srpanj	Kolovoz	Rujan	Listopad	Studeni	Prosinac	UKUPNO	PROSJEK
Lijekovi (bez posebno skupih lijekova)(%)	4,96	5,43	-3,74	25,15	22,01	-4,38	5,58	-3,69	-8,93	11,86	-13,41	11,03	3,87	4,32
Posebno skupi lijekovi (%)	0,18	36,36	60,71	140,73	93,33	15,71	27,47	27,73	-100,00	-14,40	10,01	-41,23	15,65	21,38
UKUPNO LIJEKOVI (%)	4,78	8,34	0,82	31,36	27,84	-2,20	7,80	-0,18	-12,84	8,70	-11,31	1,75	4,95	5,40
Potrošni med. materijal (%)	5,46	3,70	9,22	20,00	19,40	21,12	7,09	-6,13	-2,31	-9,18	5,35	26,09	8,24	8,32
Krv i krvni pripravci (%)	245,49	-4,59	-0,27	-20,79	92,12	19,63	-17,68	-4,60	-31,17	-8,78	-4,98	575,75	15,78	70,01
Medicinski plinovi (%)	74,49	-34,84	16,55	-25,67	36,97	-27,37	44,95	27,15	-25,57	111,12	18,84	59,89	15,72	23,04
UKUPNO RAZLIKA (%)	6,78	4,78	5,88	22,39	23,34	12,04	7,27	-3,45	-6,84	-1,83	-1,16	18,63	7,17	7,32

USPOREDBA UTROŠKA LIJEKOVA, POTROŠNOG MEDICINSKOG MATERIJALA, KRV I KRVNIH PRIPRAVAKA I MEDICINSKIH PLINOVA U RAZDOBLJU I-XII 2012./2013. GODINE



PRIKAZ REŽIJSKIH TROŠKOVA U RAZDOBLJU I-XII 2013.GODINE

2013.g.	Siječanj	Veljača	Ožujak	Travanj	Svibanj	Lipanj	Srpanj	Kolovoz	Rujan	Listopad	Studeni	Prosinac	UKUPNO	PROSJEK
El. energija	157.117	147.700	156.012	159.877	164.718	180.793	194.803	191.984	163.224	162.845	163.035	169.234	2.011.342	167.612
Voda	37.390	35.683	33.925	40.691	38.758	36.964	43.692	36.687	31.264	35.131	37.654	35.582	443.421	36.952
Plin	403.037	376.311	346.958	164.151	90.500	78.942	67.336	68.730	101.541	154.854	262.555	334.896	2.449.811	204.151
Smeće	29.827	31.222	29.826	29.827	29.827	29.826	29.826	29.827	29.826	29.827	22.091	19.299	341.051	28.421
Telefon	20.456	19.714	19.867	19.790	20.491	19.636	20.011	19.881	19.994	19.911	19.506	19.469	238.726	19.894
Mobitel	5.931	5.835	7.939	5.328	5.723	6.161	5.816	5.810	5.504	5.379	5.456	5.888	70.770	5.898
Infekt. otp.	1.705	17.518	6.727	6.467	0	8.925	2.650	1.705	1.705	0	15.028	0	62.430	5.203
Rublje	104.490	106.128	102.256	94.910	99.845	95.054	102.575	92.112	90.015	106.259	100.139	95.861	1.189.644	99.137
UKUPNO	759.953	740.111	703.510	521.041	449.862	456.301	466.709	446.736	443.073	514.206	625.464	680.229	6.807.195	567.266



USPOREDBA REŽIJSKIH TROŠKOVA U RAZDOBLJU I-XII 2012./2013. GODINE

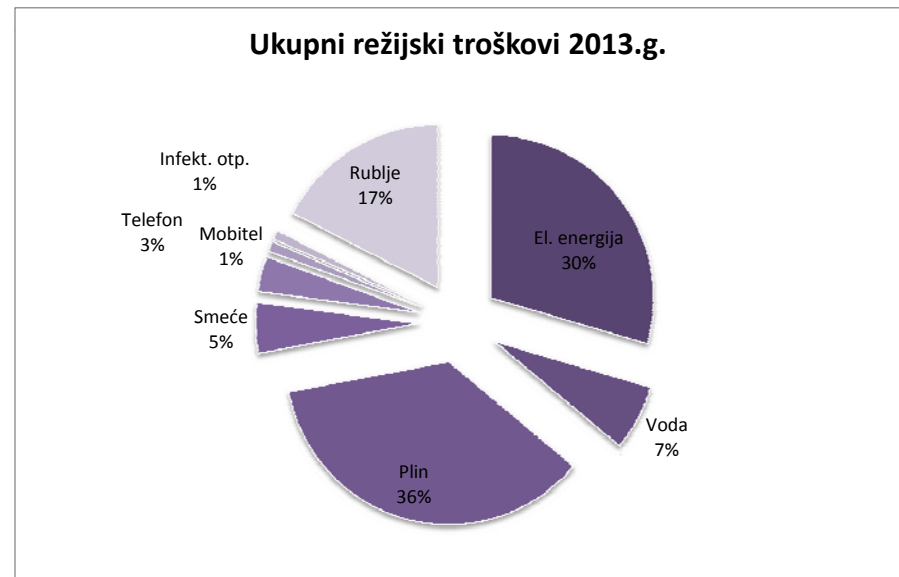
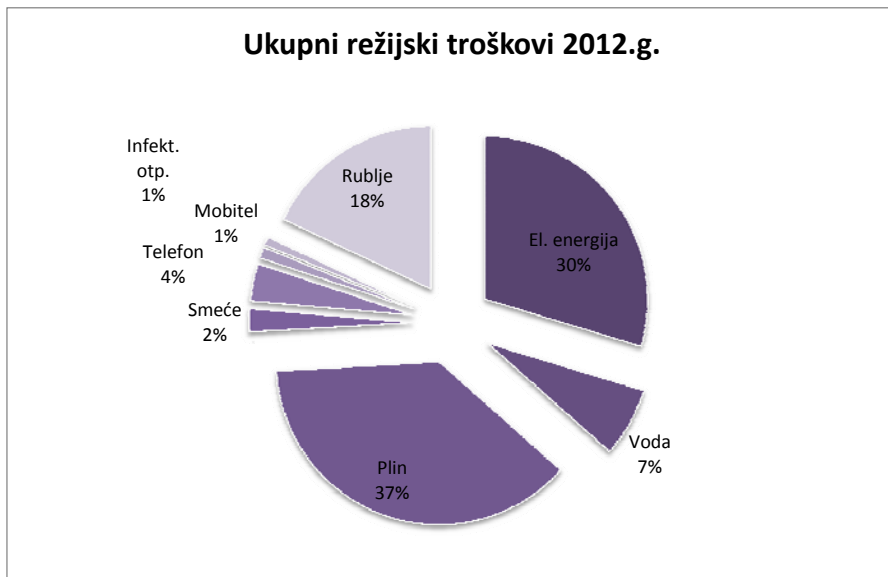
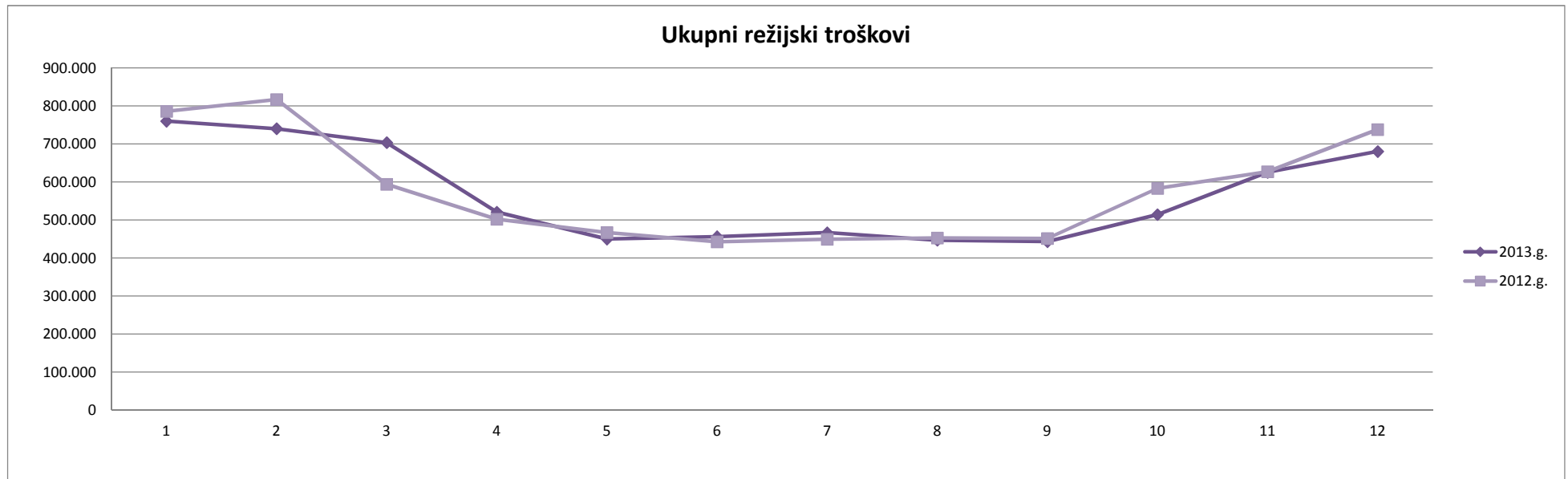
2013. g.	Siječanj	Veljača	Ožujak	Travanj	Svibanj	Lipanj	Srpanj	Kolovoz	Rujan	Listopad	Studeni	Prosinac	UKUPNO	PROSJEK
El.energija	157.117	147.700	156.012	159.877	164.718	180.793	194.803	191.984	163.224	162.845	163.035	169.234	2.011.342	167.612
Voda	37.390	35.683	33.925	40.691	38.758	36.964	43.692	36.687	31.264	35.131	37.654	35.582	443.421	36.952
Plin	403.037	376.311	346.958	164.151	90.500	78.942	67.336	68.730	101.541	154.854	262.555	334.896	2.449.811	204.151
Smeće	29.827	31.222	29.826	29.827	29.827	29.826	29.826	29.827	29.826	29.827	22.091	19.299	341.051	28.421
Telefon	20.456	19.714	19.867	19.790	20.491	19.636	20.011	19.881	19.994	19.911	19.506	19.469	238.726	19.894
Mobitel	5.931	5.835	7.939	5.328	5.723	6.161	5.816	5.810	5.504	5.379	5.456	5.888	70.770	5.898
Infekt.otp.	1.705	17.518	6.727	6.467	0	8.925	2.650	1.705	1.705	0	15.028	0	62.430	5.203
Rublje	104.490	106.128	102.256	94.910	99.845	95.054	102.575	92.112	90.015	106.259	100.139	95.861	1.189.644	99.137
UKUPNO	759.953	740.111	703.510	521.041	449.862	456.301	466.709	446.736	443.073	514.206	625.464	680.229	6.807.195	567.266

2012. g.	Siječanj	Veljača	Ožujak	Travanj	Svibanj	Lipanj	Srpanj	Kolovoz	Rujan	Listopad	Studeni	Prosinac	UKUPNO	PROSJEK
El.energija	155.154	146.146	149.751	152.794	181.730	202.173	212.410	202.605	176.741	168.709	151.105	151.928	2.051.246	170.937
Voda	58.498	32.877	43.905	40.161	41.181	37.231	32.083	46.702	41.241	39.668	31.158	30.679	475.384	39.615
Plin	418.259	491.749	240.891	159.580	94.035	61.812	56.806	66.665	86.620	227.465	284.922	404.484	2.593.288	216.107
Smeće	12.870	13.671	13.050	13.050	13.050	13.050	13.050	13.050	13.050	13.862	13.050	13.050	157.853	13.154
Telefon	20.952	22.158	22.316	22.130	22.228	21.577	20.953	21.270	21.035	21.329	21.173	19.353	256.474	21.373
Mobitel	4.857	5.278	5.390	5.645	5.954	7.083	8.444	6.798	7.179	6.867	6.462	6.102	76.059	6.338
Infekt.otp.	14.716	838	0	7.684	852	2.558	5.380	0	2.557	0	14.504	8.425	57.514	4.793
Rublje	100.581	103.867	118.716	100.786	108.171	97.013	100.244	95.458	102.771	105.530	104.702	103.843	1.241.682	103.474
UKUPNO	785.887	816.584	594.019	501.830	467.201	442.497	449.370	452.548	451.194	583.430	627.076	737.864	6.909.500	575.792

RAZLIKA 2013.-2012.	Siječanj	Veljača	Ožujak	Travanj	Svibanj	Lipanj	Srpanj	Kolovoz	Rujan	Listopad	Studeni	Prosinac	UKUPNO	PROSJEK
El.energija	1.963	1.554	6.261	7.083	-17.012	-21.380	-17.607	-10.621	-13.517	-5.864	11.930	17.306	-39.904	-3.325
Voda	-21.108	2.806	-9.980	530	-2.423	-267	11.609	-10.015	-9.977	-4.537	6.496	4.903	-31.963	-2.664
Plin	-15.222	-115.438	106.067	4.571	-3.535	17.130	10.530	2.065	14.921	-72.611	-22.367	-69.588	-143.477	-11.956
Smeće	16.957	17.551	16.776	16.777	16.777	16.776	16.776	16.777	16.776	15.965	9.041	6.249	183.198	15.267
Telefon	-496	-2.444	-2.449	-2.340	-1.737	-1.941	-942	-1.389	-1.041	-1.418	-1.667	116	-17.748	-1.479
Mobitel	1.074	557	2.549	-317	-231	-922	-2.628	-988	-1.675	-1.488	-1.006	-214	-5.289	-441
Infekt.otp.	-13.011	16.680	6.727	-1.217	-852	6.367	-2.730	1.705	-852	0	524	-8.425	4.916	410
Rublje	3.909	2.261	-16.460	-5.876	-8.326	-1.959	2.331	-3.346	-12.756	729	-4.563	-7.982	-52.038	-4.337
UKUPNO	-25.934	-76.473	109.491	19.211	-17.339	13.804	17.339	-5.812	-8.121	-69.224	-1.612	-57.635	-102.305	-8.525

RAZLIKA 2013.-2012. (%)	Siječanj	Veljača	Ožujak	Travanj	Svibanj	Lipanj	Srpanj	Kolovoz	Rujan	Listopad	Studeni	Prosinac	UKUPNO	PROSJEK
El.energija	1,27	1,06	4,18	4,64	-9,36	-10,58	-8,29	-5,24	-7,65	-3,48	7,90	11,39	-1,95	-1,18
Voda	-36,08	8,53	-22,73	1,32	-5,88	-0,72	36,18	-21,44	-24,19	-11,44	20,85	15,98	-6,72	-3,30
Plin	-3,64	-23,47	44,03	2,86	-3,76	27,71	18,54	3,10	17,23	-31,92	-7,85	-17,20	-5,53	2,13
Smeće	131,76	128,38	128,55	128,56	128,56	128,55	128,55	128,56	128,55	115,17	69,28	47,89	116,06	116,03
Telefon	-2,37	-11,03	-10,97	-10,57	-7,81	-9,00	-4,50	-6,53	-4,95	-6,65	-7,87	0,60	-6,92	-6,80
Mobitel	22,11	10,55	47,29	-5,62	-3,88	-13,02	-31,12	-14,53	-23,33	-21,67	-15,57	-3,51	-6,95	-4,36
Infekt.otp.	-88,41	1.990,45	0,00	-15,84	-100,00	248,91	-50,74	0,00	-33,32	0,00	3,61	-100,00	8,55	154,55
Rublje	3,89	2,18	-13,87	-5,83	-7,70	-2,02	2,33	-3,51	-12,41	0,69	-4,36	-7,69	-4,19	-4,02
UKUPNO	-3,30	-9,36	18,43	3,83	-3,71	3,12	3,86	-1,28	-1,80	-11,87	-0,26	-7,81	-1,48	-0,85

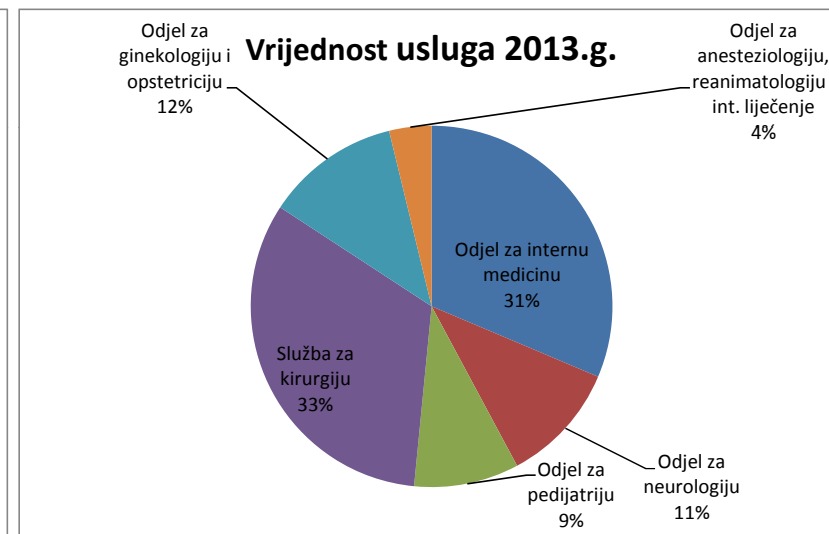
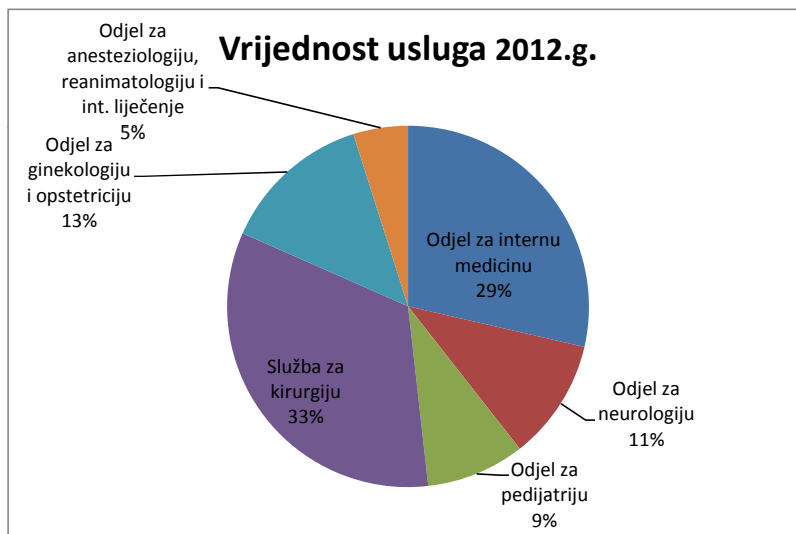
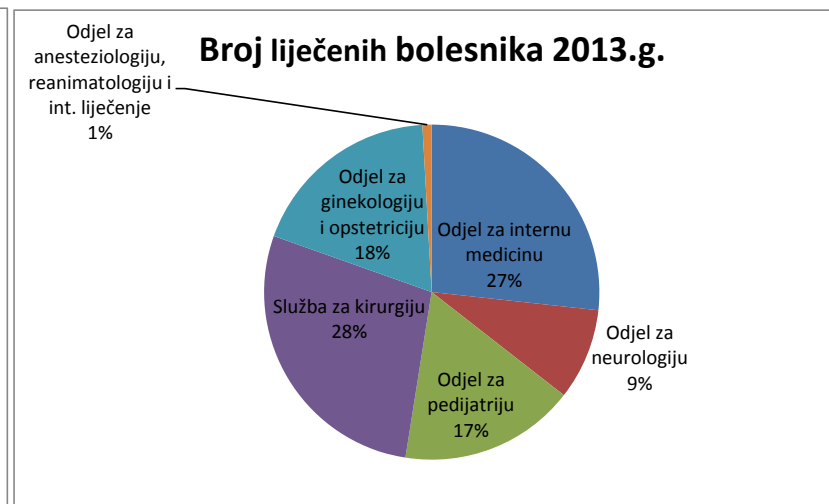
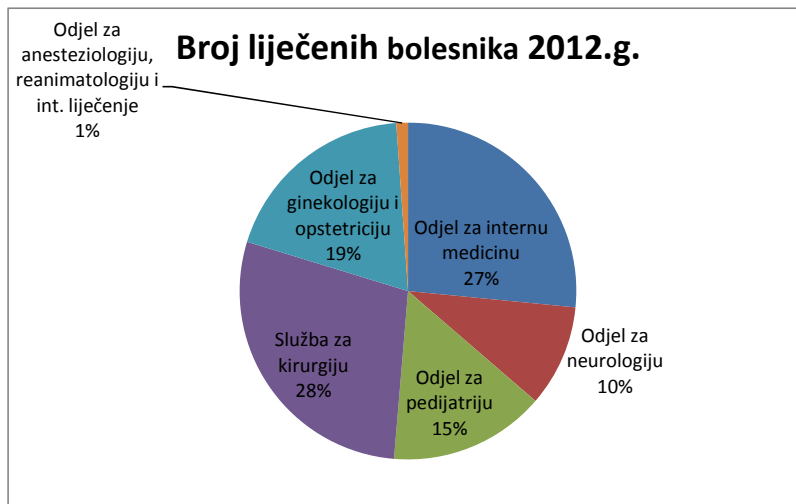
USPOREDBA REŽIJSKIH TROŠKOVA U RAZDOBLJU I-XII 2012./2013. GODINE



IZVRŠENJE STACIONARNE DJELATNOSTI U RAZDOBLJU I-XII 2012./2013. GODINE

DJELATNOST		Odjel za internu medicinu	Odjel za neurologiju	Odjel za pedijatriju	Služba za kirurgiju	Odjel za ginekologiju i opstetriciju	Odjel za anesteziologiju, reanimatologiju i int. liječenje	UKUPNO
<i>Šifra djelatnosti</i>		101	106	109	110	118	119	
Broj kreveta	2012.	90	25	20	75	39	7	249
	2013.	90	25	20	75	39	7	249
Broj liječenih bolesnika	2012.	2.817	1.038	1.594	3.013	2.031	120	10.613
	2013.	2.835	936	1.800	2.963	1.980	96	10.610
	razlika	18	-102	206	-50	-51	-24	-3
	%	0,64	-9,83	12,92	-1,66	-2,51	-20,00	-0,03
Koeficijent obrtaja pacijenata	2012.	2,61	3,46	6,64	3,35	4,34	1,43	3,55
	2013.	2,63	3,12	7,50	3,29	4,23	1,14	3,55
	razlika	0,02	-0,34	0,86	-0,06	-0,11	-0,29	0,00
	%	0,77	-9,83	12,95	-1,79	-2,53	-20,28	0,00
Ugovoreni B.O. dani	2012.	32.940	9.150	7.320	27.450	14.274		91.134
	2013.	32.850	9.125	7.300	27.375	14.235		90.885
Fakturirani broj B.O. dana	2012.	21.191	6.730	4.439	15.393	11.217	768	59.738
	2013.	22.421	6.206	4.729	16.548	10.565	607	61.076
	razlika	1.230	-524	290	1.155	-652	-161	1.338
	%	5,80	-7,79	6,53	7,50	-5,81	-20,96	2,24
% ostvarenja B.O. dana	2012.	64,33	73,55	60,64	56,08	78,58		65,55
	2013.	68,25	68,01	64,78	60,45	74,22		67,20
	razlika	3,92	-5,54	4,14	4,37	-4,36		1,65
Vrijednost usluga	2012.	19.869.984	7.521.424	6.129.409	23.206.047	9.385.430	3.395.165	69.507.459
	2013.	14.981.266	5.160.150	4.497.836	15.601.079	5.729.326	1.814.105	47.783.762
	razlika	-4.888.718	-2.361.274	-1.631.573	-7.604.968	-3.656.104	-1.581.060	-21.723.697
	%	-24,60	-31,39	-26,62	-32,77	-38,96	-46,57	-31,25
Prosječna cijena B.O. dana	2012.	938	1.118	1.381	1.508	837	4.421	1.164
	2013.	668	831	951	943	542	2.989	782
	razlika	-270	-287	-430	-565	-295	-1.432	-382
	%	-28,78	-25,67	-31,14	-37,47	-35,24	-32,39	-32,82
Duljina trajanja liječenja	2012.	7,52	6,48	2,78	5,11	5,52	6,40	5,63
	2013.	7,91	6,63	2,63	5,58	5,34	6,32	5,76
	razlika	0,39	0,15	-0,15	0,47	-0,18	-0,08	0,13
	%	5,19	2,31	-5,40	9,20	-3,26	-1,25	2,31
DTS koeficijent	2012.	1,06	1,11	0,71	1,05	0,60	3,86	0,97
	2013.	1,12	1,19	0,65	0,98	0,51	3,49	0,93
	razlika	0,06	0,08	-0,06	-0,07	-0,09	-0,37	-0,04
	%	5,66	7,21	-8,45	-6,67	-15,00	-9,59	-4,12

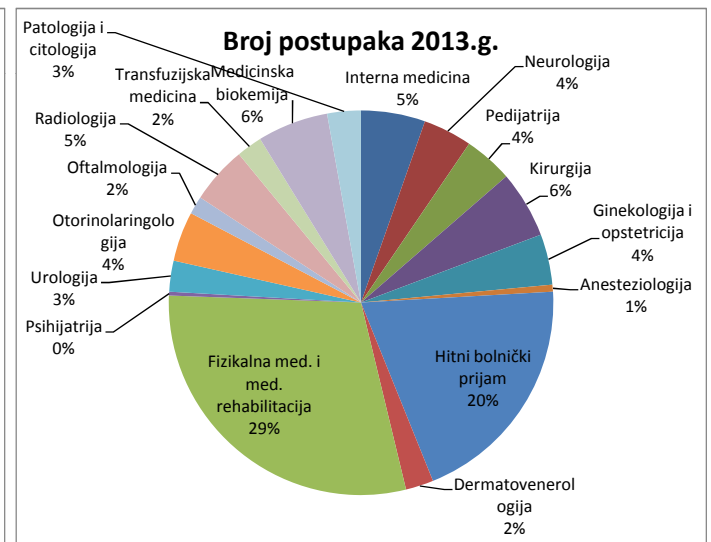
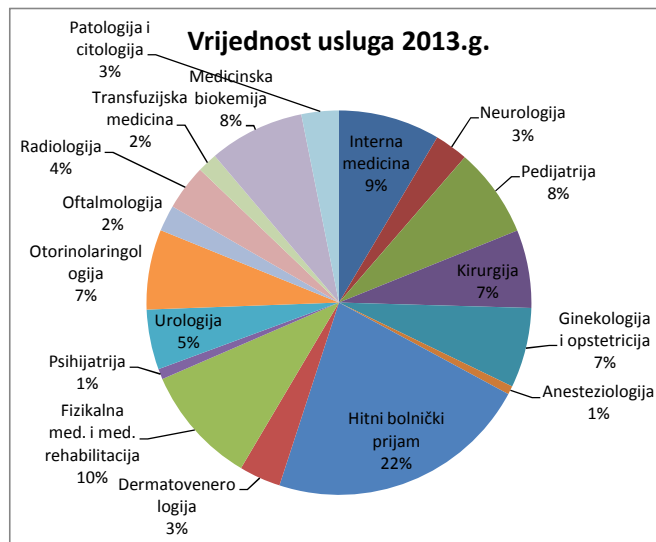
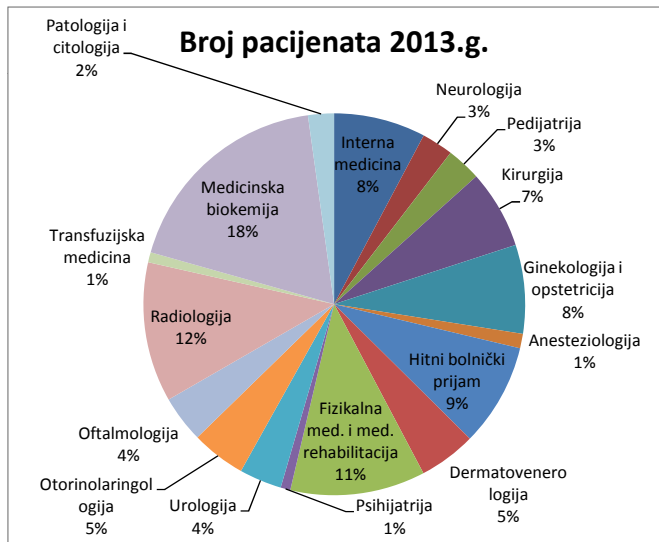
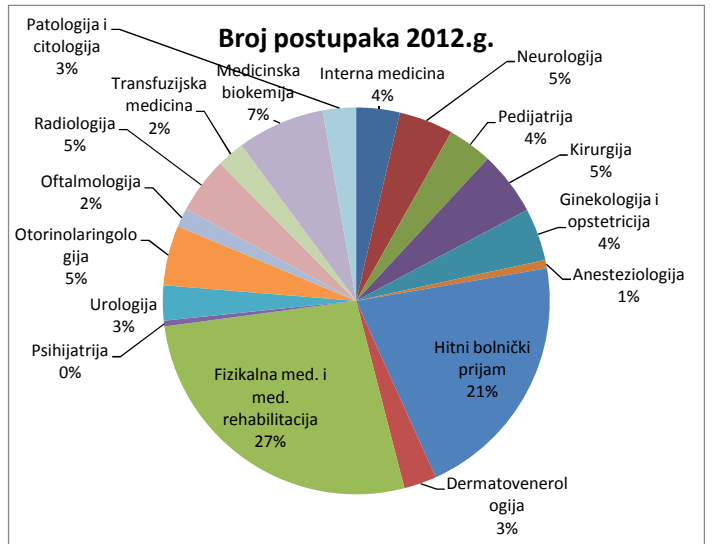
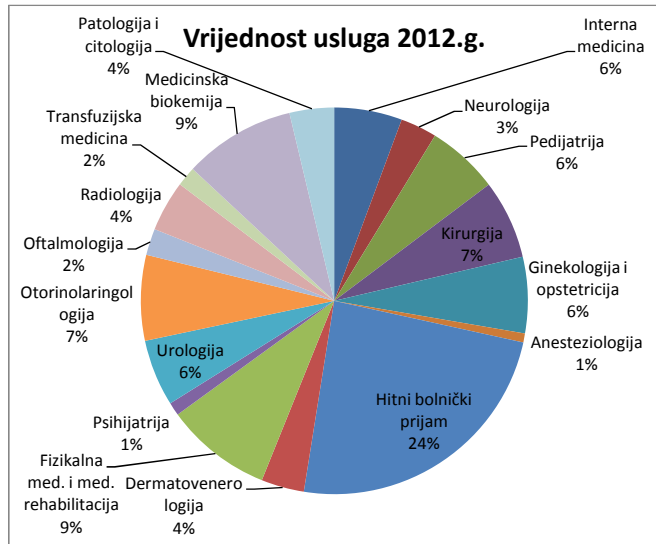
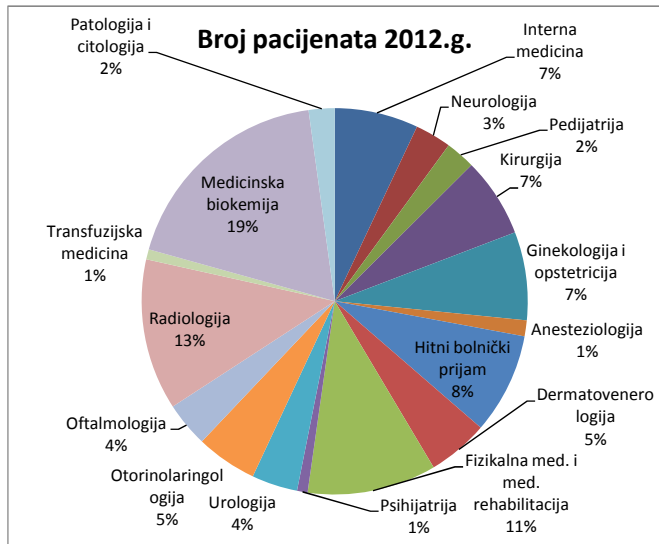
IZVRŠENJE STACIONARNE DJELATNOSTI U RAZDOBLJU I-XII 2012./2013. GODINE



IZVRŠENJE DJELATNOSTI POLIKLINIČKO KONZILIJARNE ZDRAVSTVENE ZAŠTITE U RAZDOBLJU I-XII 2012./2013. GODINE

Šifra djel.	DJELATNOST	BROJ PACIJENATA						VRIJEDNOST USLUGA						BROJ POSTUPAKA					
		BROJ PACIJENATA		RAZLIKA		STRUKTURA		VRIJEDNOST USLUGA		RAZLIKA		STRUKTURA		BROJ POSTUPAKA		RAZLIKA		STRUKTURA	
		2012.g.	2013.g.	2013.-2012.	%	2012.g.	2013.g.	2012.g.	2013.g.	2013.-2012.	%	2012.g.	2013.g.	2012.g.	2013.g.	2013.-2012.	%	2012.g.	2013.g.
101	Interna medicina	21.279	22.843	1.564	7,35	7,01	7,75	1.375.215	1.763.774	388.559	28,25	5,68	8,53	25.832	39.688	13.856	53,64	3,64	5,39
106	Neurologija	9.210	7.887	-1.323	-14,36	3,03	2,68	736.778	585.163	-151.615	-20,58	3,04	2,83	32.059	30.198	-1.861	-5,80	4,52	4,10
109	Pedijatrija	7.568	8.578	1.010	13,35	2,49	2,91	1.455.973	1.552.401	96.428	6,62	6,01	7,51	26.392	30.344	3.952	14,97	3,72	4,12
110	Kirurgija	20.192	19.543	-649	-3,21	6,65	6,63	1.601.248	1.356.003	-245.245	-15,32	6,61	6,56	37.810	41.528	3.718	9,83	5,33	5,64
118	Ginekologija i opstetricija	22.478	22.143	-335	-1,49	7,40	7,51	1.543.445	1.390.046	-153.399	-9,94	6,37	6,72	31.190	31.355	165	0,53	4,39	4,26
119	Anesteziologija	3.978	3.633	-345	-8,67	1,31	1,23	175.716	149.026	-26.690	-15,19	0,73	0,72	4.955	4.273	-682	-13,76	0,70	0,58
200	Hitni bolnički prijam	25.699	25.662	-37	-0,14	8,46	8,71	5.837.013	4.578.943	-1.258.070	-21,55	24,10	22,15	148.745	145.937	-2.808	-1,89	20,96	19,82
204	Dermatovenerologija	15.439	14.261	-1.178	-7,63	5,08	4,84	864.449	719.949	-144.500	-16,72	3,57	3,48	19.381	17.225	-2.156	-11,12	2,73	2,34
205	Fizikalna med. i med. rehabilitacija	32.790	33.701	911	2,78	10,80	11,44	2.155.653	2.068.585	-87.068	-4,04	8,90	10,01	190.950	216.163	25.213	13,20	26,90	29,35
207	Psihijatrija	2.673	2.439	-234	-8,75	0,88	0,83	267.230	182.302	-84.928	-31,78	1,10	0,88	3.311	2.430	-881	-26,61	0,47	0,33
214	Urologija	11.688	10.575	-1.113	-9,52	3,85	3,59	1.351.481	1.042.946	-308.535	-22,83	5,58	5,04	20.878	19.097	-1.781	-8,53	2,94	2,59
216	Otorinolaringologija	15.527	13.591	-1.936	-12,47	5,11	4,61	1.727.640	1.385.829	-341.811	-19,78	7,13	6,70	35.595	30.848	-4.747	-13,34	5,02	4,19
217	Oftalmologija	11.368	11.676	308	2,71	3,74	3,96	538.408	453.265	-85.143	-15,81	2,22	2,19	11.108	11.105	-3	-0,03	1,57	1,51
250	Radiologija	38.487	34.949	-3.538	-9,19	12,67	11,86	1.029.817	789.946	-239.871	-23,29	4,25	3,82	33.273	35.575	2.302	6,92	4,69	4,83
252	Transfuzijska medicina	2.542	2.499	-43	-1,69	0,84	0,85	398.165	342.993	-55.172	-13,86	1,64	1,66	16.543	15.939	-604	-3,65	2,33	2,16
255	Medicinska biokemija	56.181	54.199	-1.982	-3,53	18,50	18,39	2.258.374	1.660.948	-597.426	-26,45	9,32	8,03	51.853	43.818	-8.035	-15,50	7,31	5,95
256	Patologija i citologija	6.565	6.522	-43	-0,65	2,16	2,21	905.920	651.114	-254.806	-28,13	3,74	3,15	19.894	20.935	1.041	5,23	2,80	2,84
	SVEUKUPNO	303.664	294.701	-8.963	-2,95	100,00	100,00	24.222.525	20.673.233	-3.549.292	-14,65	100,00	100,00	709.769	736.458	26.689	3,76	100,00	100,00

IZVRŠENJE DJELATNOSTI POLIKLINIČKO KONZILIJARNE ZDRAVSTVENE ZAŠTITE U RAZDOBLJU I-XII 2012./2013. GODINE



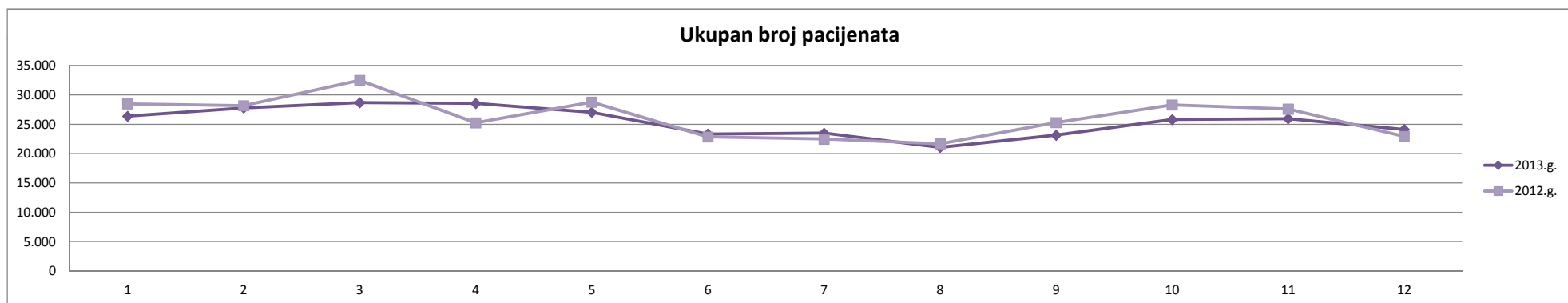
USPOREDBA BROJA PACIJENATA U RAZDOBLJU I-XII 2012./2013. GODINE

2013.g.	Siječanj	Veljača	Ožujak	Travanj	Svibanj	Lipanj	Srpanj	Kolovoz	Rujan	Listopad	Studeni	Prosinac	UKUPNO	PROSJEK
Stacionar	771	979	1.069	780	992	806	866	711	817	919	888	1.012	10.610	<i>884</i>
Poliklinika	25.595	26.797	27.601	27.770	26.043	22.524	22.633	20.360	22.319	24.876	25.066	23.117	294.701	<i>24.558</i>
UKUPNO	26.366	27.776	28.670	28.550	27.035	23.330	23.499	21.071	23.136	25.795	25.954	24.129	305.311	<i>25.443</i>

2012.g.	Siječanj	Veljača	Ožujak	Travanj	Svibanj	Lipanj	Srpanj	Kolovoz	Rujan	Listopad	Studeni	Prosinac	UKUPNO	PROSJEK
Stacionar	866	954	974	922	900	843	828	739	878	895	820	994	10.613	<i>884</i>
Poliklinika	27.627	27.220	31.502	24.317	27.867	22.020	21.652	20.936	24.404	27.408	26.763	21.948	303.664	<i>25.305</i>
UKUPNO	28.493	28.174	32.476	25.239	28.767	22.863	22.480	21.675	25.282	28.303	27.583	22.942	314.277	<i>26.190</i>

Razlika 2013.-2012.	Siječanj	Veljača	Ožujak	Travanj	Svibanj	Lipanj	Srpanj	Kolovoz	Rujan	Listopad	Studeni	Prosinac	UKUPNO	PROSJEK
Stacionar	-95	25	95	-142	92	-37	38	-28	-61	24	68	18	-3	<i>0</i>
Poliklinika	-2.032	-423	-3.901	3.453	-1.824	504	981	-576	-2.085	-2.532	-1.697	1.169	-8.963	<i>-747</i>
UKUPNO	-2.127	-398	-3.806	3.311	-1.732	467	1.019	-604	-2.146	-2.508	-1.629	1.187	-8.966	<i>-747</i>

Razlika 2013.-2012. (%)	Siječanj	Veljača	Ožujak	Travanj	Svibanj	Lipanj	Srpanj	Kolovoz	Rujan	Listopad	Studeni	Prosinac	UKUPNO	PROSJEK
Stacionar (%)	-10,97	2,62	9,75	-15,40	10,22	-4,39	4,59	-3,79	-6,95	2,68	8,29	1,81	-0,03	<i>-0,13</i>
Poliklinika (%)	-7,36	-1,55	-12,38	14,20	-6,55	2,29	4,53	-2,75	-8,54	-9,24	-6,34	5,33	-2,95	<i>-2,36</i>
UKUPNO (%)	-7,46	-1,41	-11,72	13,12	-6,02	2,04	4,53	-2,79	-8,49	-8,86	-5,91	5,17	-2,85	<i>-2,32</i>



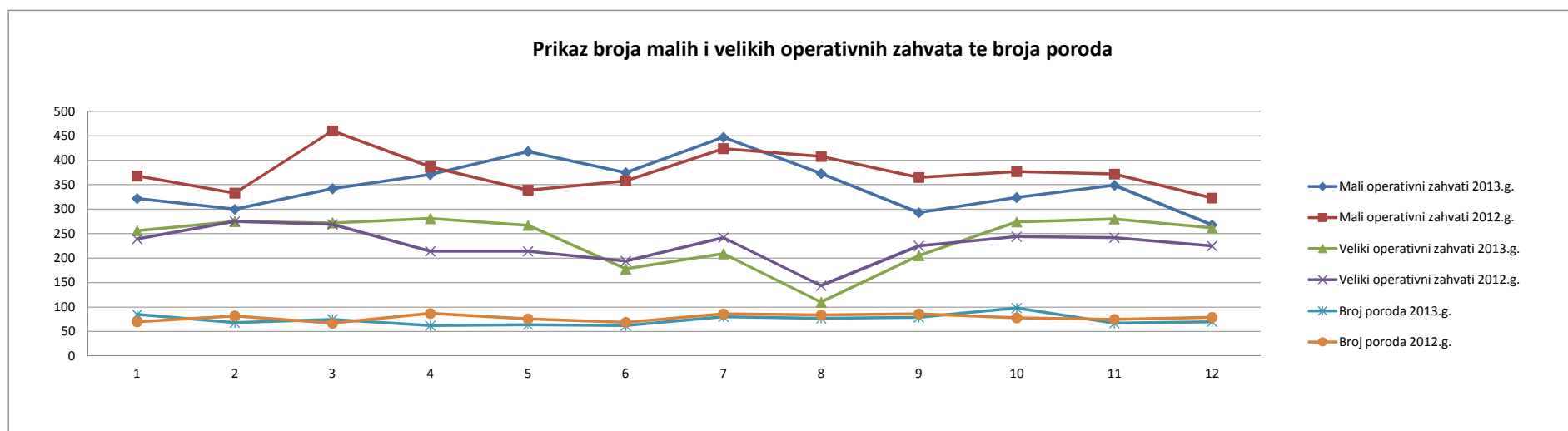
PRIKAZ BROJA IZVRŠENIH OPERACIJSKIH ZAHVATA I POSTUPAKA U RAZDOBLJU I-XII 2012./2013. GODINE

OPERATIVNI ZAHVAT 2013.g.	Siječanj	Veljača	Ožujak	Travanj	Svibanj	Lipanj	Srpanj	Kolovoz	Rujan	Listopad	Studeni	Prosinac	UKUPNO	PROSJEK
Mali operativni zahvati	322	300	342	371	418	375	447	373	293	324	349	268	4.182	349
Veliki operativni zahvat	256	275	272	281	267	178	209	110	205	274	280	262	2.869	239
Broj poroda	85	68	75	62	64	62	80	77	79	98	67	70	887	74

OPERATIVNI ZAHVAT 2012.g.	Siječanj	Veljača	Ožujak	Travanj	Svibanj	Lipanj	Srpanj	Kolovoz	Rujan	Listopad	Studeni	Prosinac	UKUPNO	PROSJEK
Mali operativni zahvati	368	333	460	387	339	358	424	408	365	377	372	323	4.514	376
Veliki operativni zahvat	239	275	269	214	214	194	242	144	225	244	242	225	2.727	227
Broj poroda	70	82	67	87	76	69	86	84	86	78	75	79	939	78

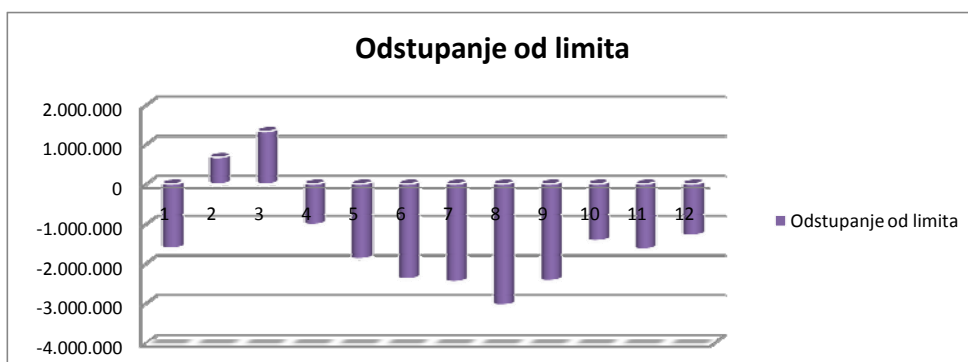
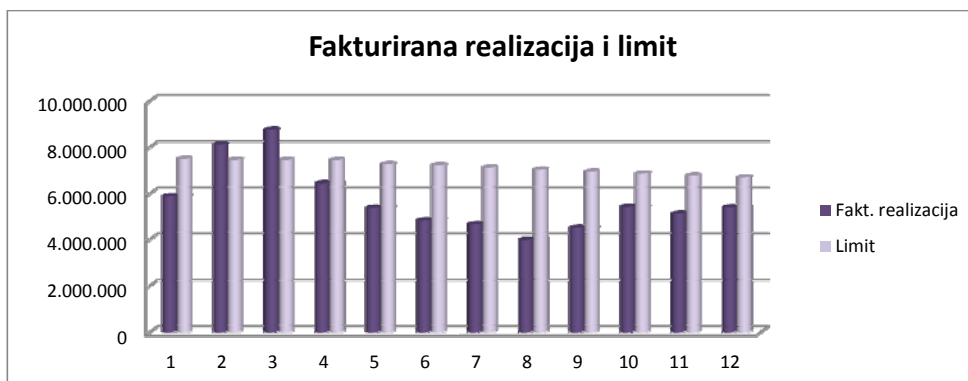
RAZLIKA 2013.-2012.	Siječanj	Veljača	Ožujak	Travanj	Svibanj	Lipanj	Srpanj	Kolovoz	Rujan	Listopad	Studeni	Prosinac	UKUPNO	PROSJEK
Mali operativni zahvati	-46	-33	-118	-16	79	17	23	-35	-72	-53	-23	-55	-332	-28
Veliki operativni zahvat	17	0	3	67	53	-16	-33	-34	-20	30	38	37	142	12
Broj poroda	15	-14	8	-25	-12	-7	-6	-7	-7	20	-8	-9	-52	-4

RAZLIKA 2013./2012. (%)	Siječanj	Veljača	Ožujak	Travanj	Svibanj	Lipanj	Srpanj	Kolovoz	Rujan	Listopad	Studeni	Prosinac	UKUPNO	PROSJEK
Mali operativni zahvati (%)	-12,50	-9,91	-25,65	-4,13	23,30	4,75	5,42	-8,58	-19,73	-14,06	-6,18	-17,03	-7,35	-7,02
Veliki operativni zahvat (%)	7,11	0,00	1,12	31,31	24,77	-8,25	-13,64	-23,61	-8,89	12,30	15,70	16,44	5,21	4,53
Broj poroda (%)	21,43	-17,07	11,94	-28,74	-15,79	-10,14	-6,98	-8,33	-8,14	25,64	-10,67	-11,39	-5,54	-4,85



**PRIKAZ FAKTURIRANE REALIZACIJE I ODSUPANJA OD LIMITA U RAZDOBLJU I-XII
2013. GODINE**

2013.g.	FAKTURIRANA REALIZACIJA			Limit	Odstupanje
	Stacionar	Poliklinika	UKUPNO		
Siječanj	4.038.768	1.840.991	5.879.759	7.497.075	-1.617.316
Veljača	6.083.585	2.035.533	8.119.118	7.442.554	676.564
Ožujak	6.456.587	2.306.604	8.763.191	7.442.554	1.320.637
Travanj	4.445.269	1.982.332	6.427.601	7.442.554	-1.014.953
Svibanj	3.498.527	1.875.207	5.373.734	7.260.536	-1.886.802
Lipanj	3.144.035	1.682.473	4.826.508	7.209.762	-2.383.254
Srpanj	3.173.689	1.485.523	4.659.212	7.112.940	-2.453.728
Kolovoz	2.561.042	1.411.270	3.972.312	7.018.617	-3.046.305
Rujan	3.021.994	1.482.647	4.504.641	6.931.579	-2.426.938
Listopad	3.873.792	1.544.962	5.418.754	6.845.714	-1.426.960
Studeni	3.610.489	1.512.070	5.122.559	6.761.654	-1.639.095
Prosinac	3.875.985	1.513.621	5.389.606	6.679.317	-1.289.711
UKUPNO	47.783.762	20.673.233	68.456.995	85.644.856	-17.187.861



FAKTURIRANA REALIZACIJA I KOEFICIJENT EKONOMIČNOSTI U RAZDOBLJU I-XII 2012./2013.GODINE

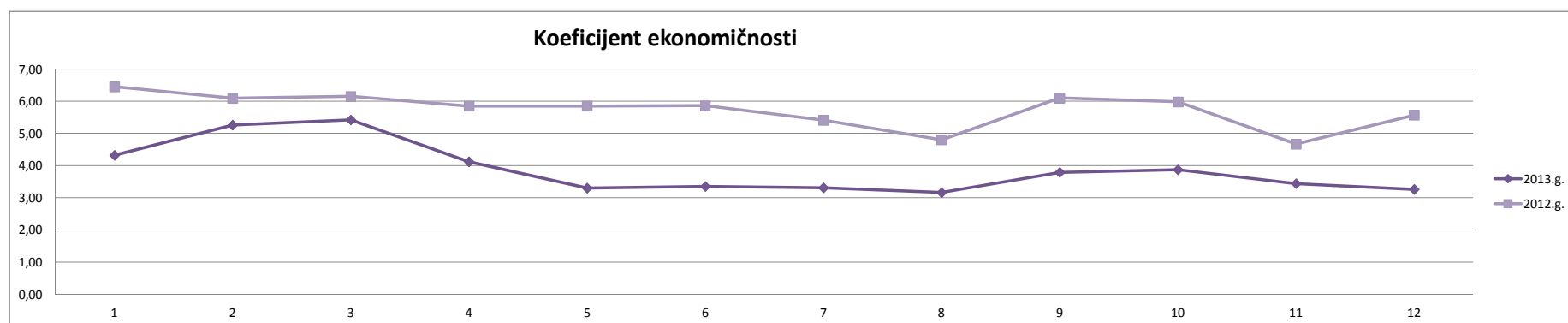
2013.g.	Siječanj	Veljača	Ožujak	Travanj	Svibanj	Lipanj	Srpanj	Kolovoz	Rujan	Listopad	Studeni	Prosinac	UKUPNO	PROSJEK
Fakturirana realizacija	5.879.759	8.119.118	8.763.191	6.427.601	5.373.734	4.826.508	4.659.212	3.972.312	4.504.641	5.418.754	5.122.559	5.389.606	68.456.995	5.704.750
Limit	7.497.075	7.442.554	7.442.554	7.442.554	7.260.536	7.209.762	7.112.940	7.018.617	6.931.579	6.845.714	6.761.654	6.679.317	85.644.856	7.137.071
Razlika	-1.617.316	676.564	1.320.637	-1.014.953	-1.886.802	-2.383.254	-2.453.728	-3.046.305	-2.426.938	-1.426.960	-1.639.095	-1.289.711	-17.187.861	-1.432.322
Ukupna potrošnja*	1.362.389	1.542.272	1.617.109	1.558.353	1.628.192	1.441.013	1.406.365	1.257.781	1.187.496	1.398.875	1.490.939	1.651.642	17.542.426	1.461.869
Koeficijent ekonomičnosti	4,32	5,26	5,42	4,12	3,30	3,35	3,31	3,16	3,79	3,87	3,44	3,26	3,90	3,88

2012.g.	Siječanj	Veljača	Ožujak	Travanj	Svibanj	Lipanj	Srpanj	Kolovoz	Rujan	Listopad	Studeni	Prosinac	UKUPNO	PROSJEK
Fakturirana realizacija	8.230.621	8.957.457	9.388.409	7.442.570	7.727.652	7.539.480	7.099.052	6.254.598	7.778.910	8.520.077	7.041.386	7.749.772	93.729.984	7.810.832
Limit	8.022.000	8.022.000	7.700.932	7.701.000	7.701.000	7.701.000	7.701.000	7.701.000	7.701.000	7.701.000	7.701.000	7.551.995	92.904.927	7.742.077
Razlika	208.621	935.457	1.687.477	-258.430	26.652	-161.520	-601.948	-1.446.402	77.910	819.077	-659.614	197.777	825.057	68.755
Ukupna potrošnja*	1.275.843	1.471.913	1.527.317	1.273.219	1.320.113	1.286.190	1.311.054	1.302.710	1.274.709	1.424.931	1.508.401	1.392.321	16.368.720	1.364.060
Koeficijent ekonomičnosti	6,45	6,09	6,15	5,85	5,85	5,86	5,41	4,80	6,10	5,98	4,67	5,57	5,73	5,73

Razlika 2013.-2012.g.	Siječanj	Veljača	Ožujak	Travanj	Svibanj	Lipanj	Srpanj	Kolovoz	Rujan	Listopad	Studeni	Prosinac	UKUPNO	PROSJEK
Fakturirana realizacija	-2.350.862	-838.339	-625.218	-1.014.969	-2.353.918	-2.712.972	-2.439.840	-2.282.286	-3.274.269	-3.101.323	-1.918.827	-2.360.166	-25.272.989	-2.106.082
Limit	-524.925	-579.446	-258.378	-258.446	-440.464	-491.238	-588.060	-682.383	-769.421	-855.286	-939.346	-872.678	-7.260.071	-605.006
Razlika	-1.825.937	-258.893	-366.840	-756.523	-1.913.454	-2.221.734	-1.851.780	-1.599.903	-2.504.848	-2.246.037	-979.481	-1.487.488	-18.012.918	-1.501.077
Ukupna potrošnja*	86.546	70.359	89.792	285.134	308.079	154.823	95.311	-44.929	-87.213	-26.056	-17.462	259.321	1.173.706	97.809
Koeficijent ekonomičnosti	-2,13	-0,83	-0,73	-1,73	-2,55	-2,51	-2,10	-1,64	-2,31	-2,11	-1,23	-2,31	-1,83	-1,85

Razlika 2013.-2012.g. (%)	Siječanj	Veljača	Ožujak	Travanj	Svibanj	Lipanj	Srpanj	Kolovoz	Rujan	Listopad	Studeni	Prosinac	UKUPNO	PROSJEK
Fakturirana realizacija (%)	-28,56	-9,36	-6,66	-13,64	-30,46	-35,98	-34,37	-36,49	-42,09	-36,40	-27,25	-30,45	-26,96	-27,64
Limit (%)	-6,54	-7,22	-3,36	-3,36	-5,72	-6,38	-7,64	-8,86	-9,99	-11,11	-12,20	-11,56	-7,81	-7,83
Razlika (%)	-875,24	-27,68	-21,74	292,74	-7.179,40	1.375,52	307,63	110,61	-3.215,05	-274,22	148,49	-752,10	-2.183,23	-842,54
Ukupna potrošnja* (%)	6,78	4,78	5,88	22,39	23,34	12,04	7,27	-3,45	-6,84	-1,83	-1,16	18,63	7,17	7,32
Koeficijent ekonomičnosti (%)	-33,02	-13,63	-11,87	-29,57	-43,59	-42,83	-38,82	-34,17	-37,87	-35,28	-26,34	-41,47	-31,94	-32,37

Ukupna potrošnja* - odnosi se na utrošak lijekova, potrošnog medicinskog materijala, krvi i krvnih pripravaka te medicinskih plinova.



**ZAVOD ZA JAVNO ZDRAVSTVO
KRAPINSKO-ZAGORSKE ŽUPANIJE
Z L A T A R, I.G.Kovačića 1**

Broj: 01-160/1-2014.
Zlatar, 28.03.2014.

2A 36 206 783 8 od
31.3.14.

**UPRAVNI ODJEL ZA ZDRAVSTVO, SOCIJALNU SKRB,
UDRUGE I MLADE**

K R A P I N A
Magistratska 1

PREDMET: Odluka o utvrđivanju i donošenju Financijskog izvješća Zavoda za razdoblje od I. do XII. mjeseca 2013. godine,
Financijsko izvješće Zavoda za razdoblje od I. do XII. mjeseca 2013. godine,
- d o s t a v l j a s e,

Poštovani,

u prilogu ovog dopisa dostavljamo Vam predmetnu Odluku i Financijsko izvješće Zavoda za razdoblje od I. do XII. mjeseca 2013. godine, a koje je donijelo Upravno vijeće ovog Zavoda na svojoj 6. sjednici održanoj dana 21. ožujka 2014. godine.
Navedeno dostavljamo za Vaše potrebe.

S poštovanjem,



RAVNATELJ:
Tomislav Jadán, dipl.oec.

PRILOG: Kao u tekstu

**ZAVOD ZA JAVNO ZDRAVSTVO
KRAPINSKO-ZAGORSKE ŽUPANIJE
ZLATAR, I. G. KOVAČIĆA 1**

Broj: 01-135/1-3-2014.

Zlatar, 21.03.2014.

Na temelju čl. 18. Statuta Zavoda za javno zdravstvo Krapinsko-zagorske županije, Upravno vijeće tog Zavoda na 6. sjednici održanoj u Zlataru dne 21. ožujka 2014. godine, donijelo je

O D L U K U

**o utvrđivanju i donošenju Financijskog izvješća
Zavoda za javno zdravstvo Krapinsko-zagorske županije
za razdoblje od I. do XII. mjeseca 2013. godine**

1. Utvrđuje se i donosi Financijsko izvješće Zavoda za javno zdravstvo Krapinsko-zagorske županije za razdoblje od I. do XII. mjeseca 2013. godine.
2. To Izvješće prilaže se ovoj Odluci i čini njezin sastavni dio.

**P R E D S J E D N I C A
U P R A V N O G V I J E Ć A :**

Marija Pernjek, struč. spec. oec.



Izveštaji proračuna, proračunskih i izvanproračunskih korisnika

za razdoblje: 1. siječanj 2013. – 31. prosinac 2013.

Broj RKP-a:	38307	AOP oznaka razdoblja:	2013-12	497.400.520,75		
Matični broj:	01189158	Kontrolni broj izvještaja				
Naziv obveznika:	ZAVOD ZA JAVNO ZDRAVSTVO KRAPINSKO-ZAGORSKE ŽUPANIJE ZLATAR			Od datuma:	1.1.2013	
Pošta i mjesto:	49250	ZLATAR	Do datuma:			31.12.2013
Ulica i kućni broj:	Ivana Gorana Kovačića 1			OIB:	60235531937	
Razina:	31	proračunski korisnik jedinice lokalne i područne (regionalne) samouprave koji obavlja poslove u sklopu funkcija koje se decentraliziraju				
Šifra djelatnosti:	8622	Djelatnosti specijalističke medicinske prakse				
Razdjel:	000	Razdjel: NEMA RAZDJELA				
Šifra grada/opć.:	526	Županija: KRAPINSKO-ZAGORSKA, grad/općina: ZLATAR				

Pregled popunjenosti obrazaca:	Popunjen		Pogreški
	DA	PR-RAS (VP 151)	NE
	NE	NT (VP 153)	NE
	NE	RAS funkcijski (VP 154)	NE
	DA	P-VRIO (VP 156)	NE
	DA	BIL (VP 158)	NE
	NE	Obveze (VP 159 i 160)	NE
	NE	S-PR-RAS (VP 161)	NE

Osoba za kontaktiranje:	ŽELIMIR KUREČIĆ	
Telefon:	049467152	Telefax: 049502480
Adresa e-pošte za kontakt:	zzjz-kzz@kr.t-com.hr	
Adresa e-pošte obveznika:	zzjz-kzz@kr.t-com.hr	
Zakonski predstavnik:	TOMISLAV JADAN	

Stanje kontrola: Sve osnovne kontrole su zadovoljene

Obrazac	Opis značenja AOP oznake	AOP oznaka	Prvi stupac podataka	Zadnji stupac podataka
PR-RAS	UKUPNI PRIHODI I PRIMICI (AOP 377+384)	598	17.271.860	13.195.617
	UKUPNI RASHODI I IZDACI (AOP 378+490)	599	16.725.724	11.213.488
	VIŠAK PRIHODA I PRIMITAKA (AOP 598-599)	600	546.136	1.982.129
	MANJAK PRIHODA I PRIMITAKA (AOP 599-598)	601	0	0
NT	UKUPNI NETO PRIMICI (AOP 118+194+224-119-195-225)	226	-	0
	UKUPNI NETO IZDACI (AOP 119+195+225-118-194-224)	227	-	0
	NOVČANA SREDSTVA NA POČETKU RAZDOBLJA	228	-	0
RAS-funkcijski	NOVČANA SREDSTVA NA KRAJU RAZDOBLJA	229	-	0
	Opće javne usluge (AOP 002+006+009+013 do 017)	001	0	0
	Ekonomski poslovi (AOP 032+035+039+046+050+056+057+062+070)	031	0	0
	Rashodi vezani za stanovanje i kom. pogodnosti koji nisu drugdje svrstani	084	0	0
	Obrazovanje (AOP 111+114+117+118+121 do 124)	110	0	0
	Kontrolni zbroj (AOP 001+018+024+031+071+078+085+103+110+125)	137	0	0
P-VRIO	Promjene u vrijednosti i obujmu imovine (AOP 002+018)	001	0	0
	Promjene u obujmu imovine (AOP 019+026)	018	0	0
	Promjene u vrijednosti (revalorizacija) i obujmu obveza (AOP 035+040)	034	0	0
	Promjene u obujmu obveza (AOP 041 do 044)	040	0	0
Bilanca	IMOVINA (AOP 002+061)	001	23.684.579	26.983.280
	Novac u banci i blagajni (AOP 063 do 066)	062	1.973.512	4.255.091
	Dionice i udjeli u glavnici trgovačkih društava u javnom sektoru	125	0	0
	Obveze za zajmove od inozemnih osiguravajućih društava	198	0	0
Obveze	Stanje obveza na početku izvještajnog razdoblja (=AOP 036 iz prethodnog izvještaja)	001	-	0
	Stanje obveza na kraju izvještajnog razdoblja (AOP 001+002-019) i (AOP 037+090)	036	-	0
	Stanje dospjelih obveza na kraju izvještajnog razdoblja (AOP 038+043+079+084)	037	-	0
	Ukupno obveze za rashode poslovanja (AOP 044+049+054+059+064+069+074)	043	-	0
S-PR-RAS	PRIHODI POSLOVANJA (AOP 002 do 007)	001	0	0
	RASHODI POSLOVANJA (AOP 009 do 015)	008	0	0
	UKUPNI PRIHODI (AOP 001+020)	027	0	0
	Rashodi za zaposlene kod korisnika (AOP 042+045+046)	041	0	0

Verzija Excel datoteke: 3.0.5.

U _____ dana _____ 20 ____ godine.

(potpis voditelja računovodstva)

M.P.

(potpis zakonskog predstavnika)

Pečat primitka	Datum primitka	Kontrolirao

IZVJEŠTAJ O PRIHODIMA I RASHODIMA, PRIMICIMA I IZDACIMA

Obrazac PR-RAS
VP 151

za razdoblje 1. siječnja do 31. prosinca 2013. godine

Obveznik: **RKP: 38307, MB: 01189158 ZAVOD ZA JAVNO ZDRAVSTVO KRAPINSKO-ZAGORSKE ŽUPANIJE ZLATAR**
49250 ZLATAR, Ivana Gorana Kovačića 1
Razina: 31, Razdjel: 000
Djelatnost: 8622 Djelatnosti specijalističke medicinske prakse

iznosi u kunama, bez lipa

Račun iz rač. plana	NAZIV	AOP	Ostvareno u izvještajnom razdoblju prethodne godine	Ostvareno u izvještajnom razdoblju tekuće godine	Indeks (5/4)
1	2	3	4	5	6
PRIHODI I RASHODI POSLOVANJA					
6	PRIHODI POSLOVANJA (AOP 002+039+047+067+090+107+114+119)	001	17.271.860	13.195.617	76,4
61	Prihodi od poreza (AOP 003+012+018+024+032+035)	002	0	0	-
611	Porez i prirez na dohodak (AOP 004 do 009 - 010 - 011)	003	0	0	-
6111	Porez i prirez na dohodak od nesamostalnog rada	004	0	0	-
6112	Porez i prirez na dohodak od samostalnih djelatnosti	005	0	0	-
6113	Porez i prirez na dohodak od imovine i imovinskih prava	006	0	0	-
6114	Porez i prirez na dohodak od kapitala	007	0	0	-
6115	Porez i prirez na dohodak po godišnjoj prijavi	008	0	0	-
6116	Porez i prirez na dohodak utvrđen u postupku nadzora za prethodne godine	009	0	0	-
6117	Povrat poreza i prireza na dohodak po godišnjoj prijavi	010	0	0	-
6119	Povrat više ostvarenog poreza na dohodak za decentralizirane funkcije	011	0	0	-
612	Porez na dobit (AOP 013 do 016 - 017)	012	0	0	-
6121	Porez na dobit od poduzetnika	013	0	0	-
6122	Porez na dobit po odbitku na naknade za korištenje prava i za usluge	014	0	0	-
6123	Porez na dobit po odbitku na kamate, dividende i udjele u dobiti	015	0	0	-
6124	Porez na dobit po godišnjoj prijavi	016	0	0	-
6125	Povrat poreza na dobit po godišnjoj prijavi	017	0	0	-
613	Porezi na imovinu (AOP 019 do 023)	018	0	0	-
6131	Stalni porezi na nepokretnu imovinu	019	0	0	-
6132	Porez na nasljedstva i darove	020	0	0	-
6133	Porez na kapitalne i financijske transakcije	021	0	0	-
6134	Povremeni porezi na imovinu	022	0	0	-
6135	Ostali stalni porezi na imovinu	023	0	0	-
614	Porezi na robu i usluge (AOP 025 do 031)	024	0	0	-
6141	Porez na dodanu vrijednost	025	0	0	-
6142	Porez na promet	026	0	0	-
6143	Posebni porezi i trošarine	027	0	0	-
6145	Porezi na korištenje dobara ili izvođenje aktivnosti	028	0	0	-
6146	Ostali porezi na robu i usluge	029	0	0	-
6147	Porez na dobitke od igara na sreću i ostali porezi od igara na sreću	030	0	0	-
6148	Naknade za priređivanje igara na sreću	031	0	0	-
615	Porezi na međunarodnu trgovinu i transakcije (AOP 033+034)	032	0	0	-
6151	Carine i carinske pristojbe	033	0	0	-
6152	Ostali porezi na međunarodnu trgovinu i transakcije	034	0	0	-
616	Ostali prihodi od poreza (AOP 036 do 038)	035	0	0	-
6161	Ostali prihodi od poreza koje plaćaju pravne osobe	036	0	0	-
6162	Ostali prihodi od poreza koje plaćaju fizičke osobe	037	0	0	-
6163	Ostali neraspoređeni prihodi od poreza	038	0	0	-
62	Doprinosi (AOP 040+043+045)	039	0	0	-
621	Doprinosi za zdravstveno osiguranje (AOP 041+042)	040	0	0	-
6211	Doprinosi za obvezno zdravstveno osiguranje	041	0	0	-
6212	Doprinosi za obvezno zdravstveno osiguranje za slučaj ozljede na radu	042	0	0	-
622	Doprinosi za mirovinsko osiguranje (AOP 044)	043	0	0	-
6221	Doprinosi za mirovinsko osiguranje	044	0	0	-
623	Doprinosi za zapošljavanje (AOP 046)	045	0	0	-
6232	Doprinosi za obvezno osiguranje u slučaju nezaposlenosti	046	0	0	-
63	Pomoći iz inozemstva (darovnice) i od subjekata unutar općeg proračuna (AOP 048+051+056+061+064)	047	5.527.821	2.261.627	40,9
631	Pomoći od inozemnih vlada (AOP 049+050)	048	0	0	-
6311	Tekuće pomoći od inozemnih vlada	049	0	0	-
6312	Kapitalne pomoći od inozemnih vlada	050	0	0	-
632	Pomoći od međunarodnih organizacija te institucija i tijela EU (AOP 052 do 055)	051	0	0	-
6321	Tekuće pomoći od međunarodnih organizacija	052	0	0	-

Obveznik: **RKP: 38307, MB: 01189158 ZAVOD ZA JAVNO ZDRAVSTVO KRAPINSKO-ZAGORSKE ŽUPANIJE ZLATAR**
49250 ZLATAR, Ivana Gorana Kovačića 1

6322	Kapitalne pomoći od međunarodnih organizacija	053	0	0	-
6323	Tekuće pomoći od institucija i tijela EU	054	0	0	-
6324	Kapitalne pomoći od institucija i tijela EU	055	0	0	-
633	Pomoći iz proračuna (AOP 057 do 060)	056	230.000	270.000	117,4
6331	Tekuće pomoći iz proračuna	057	230.000	270.000	117,4
6332	Kapitalne pomoći iz proračuna	058	0	0	-
6333	Tekuće pomoći od proračunskih korisnika temeljem prijenosa sredstava EU	059	0	0	-
6334	Kapitalne pomoći od proračunskih korisnika temeljem prijenosa sredstava EU	060	0	0	-
634	Pomoći od ostalih subjekata unutar općeg proračuna (AOP 062+063)	061	0	0	-
6341	Tekuće pomoći od ostalih subjekata unutar općeg proračuna	062	0	0	-
6342	Kapitalne pomoći od ostalih subjekata unutar općeg proračuna	063	0	0	-
635	Pomoći izravnjanja za decentralizirane funkcije (AOP 065+066)	064	5.297.821	1.991.627	37,6
6351	Tekuće pomoći izravnjanja za decentralizirane funkcije	065	0	0	-
6352	Kapitalne pomoći izravnjanja za decentralizirane funkcije	066	5.297.821	1.991.627	37,6
64	Prihodi od imovine (AOP 068+076+082)	067	33.015	41.619	126,1
641	Prihodi od financijske imovine (AOP 069 do 075)	068	33.015	41.619	126,1
6412	Prihodi od kamata po vrijednosnim papirima	069	0	0	-
6413	Kamate na oročena sredstva i depozite po viđenju	070	33.015	41.619	126,1
6414	Prihodi od zateznih kamata	071	0	0	-
6415	Prihodi od pozitivnih tečajnih razlika i razlika zbog primjene valutne klauzule	072	0	0	-
6416	Prihodi od dividendi	073	0	0	-
6417	Prihodi iz dobiti trgovačkih društava, kreditnih i ostalih financijskih institucija po posebnim propisima	074	0	0	-
6419	Ostali prihodi od financijske imovine	075	0	0	-
642	Prihodi od nefinancijske imovine (AOP 077 do 081)	076	0	0	-
6421	Naknade za koncesije	077	0	0	-
6422	Prihodi od zakupa i iznajmljivanja imovine	078	0	0	-
6423	Naknada za korištenje nefinancijske imovine	079	0	0	-
6424	Naknade za ceste	080	0	0	-
6429	Ostali prihodi od nefinancijske imovine	081	0	0	-
643	Prihodi od kamata na dane zajmove (AOP 083 do 089)	082	0	0	-
6431	Prihodi od kamata na dane zajmove međunarodnim organizacijama, institucijama i tijelima EU te inozemnim vladama	083	0	0	-
6432	Prihodi od kamata na dane zajmove neprofitnim organizacijama, građanima i kućanstvima	084	0	0	-
6433	Prihodi od kamata na dane zajmove kreditnim i ostalim financijskim institucijama u javnom sektoru	085	0	0	-
6434	Prihodi od kamata na dane zajmove trgovačkim društvima u javnom sektoru	086	0	0	-
6435	Prihodi od kamata na dane zajmove kreditnim i ostalim financijskim institucijama izvan javnog sektora	087	0	0	-
6436	Prihodi od kamata na dane zajmove trgovačkim društvima i obrtnicima izvan javnog sektora	088	0	0	-
6437	Prihodi od kamata na dane zajmove drugim razinama vlasti	089	0	0	-
65	Prihodi od upravnih i administrativnih pristojbi, pristojbi po posebnim propisima i naknada (AOP 091+096+103)	090	458.033	503.407	109,9
651	Upravne i administrativne pristojbe (AOP 092 do 095)	091	0	0	-
6511	Državne upravne i sudske pristojbe	092	0	0	-
6512	Županijske, gradske i općinske pristojbe i naknade	093	0	0	-
6513	Ostale upravne pristojbe i naknade	094	0	0	-
6514	Ostale pristojbe i naknade	095	0	0	-
652	Prihodi po posebnim propisima (AOP 097 do 102)	096	458.033	503.407	109,9
6521	Prihodi državne uprave	097	0	0	-
6522	Prihodi vodnog gospodarstva	098	0	0	-
6524	Doprinosi za šume	099	0	0	-
6525	Mjesni samodoprinos	100	0	0	-
6526	Ostali nespomenuti prihodi	101	458.033	503.407	109,9
6527	Naknade od financijske imovine	102	0	0	-
653	Komunalni doprinosi i naknade (AOP 104 do 106)	103	0	0	-
6531	Komunalni doprinosi	104	0	0	-
6532	Komunalne naknade	105	0	0	-
6533	Naknade za priključak	106	0	0	-
66	Prihodi od prodaje proizvoda i robe te pruženih usluga i prihodi od donacija (AOP 108+111)	107	5.846.383	5.528.884	94,6
661	Prihodi od prodaje proizvoda i robe te pruženih usluga (AOP 109+110)	108	5.846.383	5.528.884	94,6
6614	Prihodi od prodaje proizvoda i robe	109	0	0	-
6615	Prihodi od pruženih usluga	110	5.846.383	5.528.884	94,6
663	Donacije od pravnih i fizičkih osoba izvan općeg proračuna (AOP 112+113)	111	0	0	-
6631	Tekuće donacije	112	0	0	-
6632	Kapitalne donacije	113	0	0	-
67	Prihodi iz proračuna (AOP 115)	114	5.406.608	4.860.080	89,9
671	Prihodi iz proračuna za financiranje redovne djelatnosti proračunskih korisnika (AOP 116 do 118)	115	5.406.608	4.860.080	89,9

Obveznik: **RKP: 38307, MB: 01189158 ZAVOD ZA JAVNO ZDRAVSTVO KRAPINSKO-ZAGORSKE ŽUPANIJE ZLATAR**
49250 ZLATAR, Ivana Gorana Kovačiča 1

6711	Prihodi za financiranje rashoda poslovanja	116	263.000	0	0,0
6712	Prihodi za financiranje rashoda za nabavu nefinancijske imovine	117	0	0	-
6713	Prihodi na temelju ugovorenih obveza	118	5.143.608	4.860.080	94,5
68	Kazne, upravne mjere i ostali prihodi (AOP 120+130)	119	0	0	-
681	Kazne i upravne mjere (AOP 121 do 129)	120	0	0	-
6811	Kazne za carinske prekršaje	121	0	0	-
6812	Kazne za devizne prekršaje	122	0	0	-
6813	Kazne za porezne prekršaje	123	0	0	-
6814	Kazne za prekršaje trgovačkih društava - privredne prijestupe	124	0	0	-
6815	Kazne za prekršaje u prometu	125	0	0	-
6816	Kazne i druge mjere u kaznenom postupku	126	0	0	-
6817	Kazne za prekršaje na kulturnim dobrima	127	0	0	-
6818	Upravne mjere	128	0	0	-
6819	Ostale kazne	129	0	0	-
683	Ostali prihodi (AOP 131)	130	0	0	-
6831	Ostali prihodi	131	0	0	-
3	RASHODI POSLOVANJA (AOP 133+145+178+197+205+217+224)	132	10.325.637	10.249.218	99,3
31	Rashodi za zaposlene (AOP 134+139+141)	133	6.954.975	6.580.391	94,6
311	Plaće (bruto) (AOP 135 do 138)	134	5.806.766	5.638.903	97,1
3111	Plaće za redovan rad	135	5.806.766	5.638.903	97,1
3112	Plaće u naravi	136	0	0	-
3113	Plaće za prekovremeni rad	137	0	0	-
3114	Plaće za posebne uvjete rada	138	0	0	-
312	Ostali rashodi za zaposlene (AOP 140)	139	229.507	87.331	38,1
3121	Ostali rashodi za zaposlene	140	229.507	87.331	38,1
313	Doprinosi na plaće (AOP 142 do 144)	141	918.702	854.157	93,0
3131	Doprinosi za mirovinsko osiguranje	142	0	0	-
3132	Doprinosi za obvezno zdravstveno osiguranje	143	820.272	758.626	92,5
3133	Doprinosi za obvezno osiguranje u slučaju nezaposlenosti	144	98.430	95.531	97,1
32	Materijalni rashodi (AOP 146+151+159+169+171)	145	3.300.414	3.606.659	109,3
321	Naknade troškova zaposlenima (AOP 147 do 150)	146	822.510	703.660	85,6
3211	Službena putovanja	147	34.646	17.939	51,8
3212	Naknade za prijevoz, za rad na terenu i odvojeni život	148	711.624	622.440	87,5
3213	Stručno usavršavanje zaposlenika	149	76.240	63.281	83,0
3214	Ostale naknade troškova zaposlenima	150	0	0	-
322	Rashodi za materijal i energiju (AOP 152 do 158)	151	1.294.932	1.484.551	114,6
3221	Uredski materijal i ostali materijalni rashodi	152	94.994	158.144	166,5
3222	Materijal i sirovine	153	644.189	668.421	103,8
3223	Energija	154	500.809	591.975	118,2
3224	Materijal i dijelovi za tekuće i investicijsko održavanje	155	40.080	35.743	89,2
3225	Sitni inventar i auto gume	156	14.860	30.268	203,7
3226	Vojna oprema	157	0	0	-
3227	Službena, radna i zaštitna odjeća i obuća	158	0	0	-
323	Rashodi za usluge (AOP 160 do 168)	159	943.627	1.181.395	125,2
3231	Usluge telefona, pošte i prijevoza	160	143.038	127.951	89,5
3232	Usluge tekućeg i investicijskog održavanja	161	244.363	350.579	143,5
3233	Usluge promidžbe i informiranja	162	19.204	22.227	115,7
3234	Komunalne usluge	163	76.103	103.025	135,4
3235	Zakupnine i najamnine	164	62.906	64.832	103,1
3236	Zdravstvene i veterinarske usluge	165	70.608	179.434	254,1
3237	Intelektualne i osobne usluge	166	177.885	157.658	88,6
3238	Računalne usluge	167	131.218	143.912	109,7
3239	Ostale usluge	168	18.302	31.777	173,6
324	Naknade troškova osobama izvan radnog odnosa (AOP 170)	169	0	0	-
3241	Naknade troškova osobama izvan radnog odnosa	170	0	0	-
329	Ostali nespomenuti rashodi poslovanja (AOP 172 do 177)	171	239.345	237.053	99,0
3291	Naknade za rad predstavničkih i izvršnih tijela, povjerenstava i slično	172	85.304	70.459	82,6
3292	Premije osiguranja	173	116.774	129.157	110,6
3293	Reprezentacija	174	16.357	20.252	123,8
3294	Članarine	175	11.484	12.984	113,1
3295	Pristojbe i naknade	176	0	0	-
3299	Ostali nespomenuti rashodi poslovanja	177	9.426	4.201	44,6
34	Financijski rashodi (AOP 179+184+192)	178	23.712	19.668	82,9
341	Kamate za izdane vrijednosne papire (AOP 180 do 183)	179	0	0	-
3411	Kamate za izdane trezorske zapise	180	0	0	-

Obveznik: **RKP: 38307, MB: 01189158 ZAVOD ZA JAVNO ZDRAVSTVO KRAPINSKO-ZAGORSKE ŽUPANIJE ZLATAR**
49250 ZLATAR, Ivana Gorana Kovačića 1

3412	Kamate za izdane mjenice	181	0	0	-
3413	Kamate za izdane obveznice	182	0	0	-
3419	Kamate za ostale vrijednosne papire	183	0	0	-
342	Kamate za primljene kredite i zajmove (AOP 185 do 191)	184	0	0	-
3421	Kamate za primljene kredite i zajmove od međunarodnih organizacija, institucija i tijela EU te inozemnih vlada	185	0	0	-
3422	Kamate za primljene kredite i zajmove od kreditnih i ostalih financijskih institucija u javnom sektoru	186	0	0	-
3423	Kamate za primljene kredite i zajmove od kreditnih i ostalih financijskih institucija izvan javnog sektora	187	0	0	-
3425	Kamate za odobrene, a nerealizirane kredite i zajmove	188	0	0	-
3426	Kamate za primljene zajmove od trgovačkih društava u javnom sektoru	189	0	0	-
3427	Kamate za primljene zajmove od trgovačkih društava i obrtnika izvan javnog sektora	190	0	0	-
3428	Kamate za primljene zajmove od drugih razina vlasti	191	0	0	-
343	Ostali financijski rashodi (AOP 193 do 196)	192	23.712	19.668	82,9
3431	Bankarske usluge i usluge platnog prometa	193	17.573	17.162	97,7
3432	Negativne tečajne razlike i razlike zbog primjene valutne klauzule	194	0	0	-
3433	Zatezne kamate	195	0	0	-
3434	Ostali nespomenuti financijski rashodi	196	6.139	2.506	40,8
35	Subvencije (AOP 198+201)	197	0	0	-
351	Subvencije trgovačkim društvima u javnom sektoru (AOP 199+200)	198	0	0	-
3511	Subvencije kreditnim i ostalim financijskim institucijama u javnom sektoru	199	0	0	-
3512	Subvencije trgovačkim društvima u javnom sektoru	200	0	0	-
352	Subvencije trgovačkim društvima, poljoprivrednicima i obrtnicima izvan javnog sektora (AOP 202 do 204)	201	0	0	-
3521	Subvencije kreditnim i ostalim financijskim institucijama izvan javnog sektora	202	0	0	-
3522	Subvencije trgovačkim društvima izvan javnog sektora	203	0	0	-
3523	Subvencije poljoprivrednicima i obrtnicima	204	0	0	-
36	Pomoći dane u inozemstvo i unutar općeg proračuna (AOP 206+209+212)	205	0	0	-
361	Pomoći inozemnim vladama (AOP 207+208)	206	0	0	-
3611	Tekuće pomoći inozemnim vladama	207	0	0	-
3612	Kapitalne pomoći inozemnim vladama	208	0	0	-
362	Pomoći međunarodnim organizacijama te institucijama i tijelima EU (AOP 210+211)	209	0	0	-
3621	Tekuće pomoći međunarodnim organizacijama te institucijama i tijelima EU	210	0	0	-
3622	Kapitalne pomoći međunarodnim organizacijama te institucijama i tijelima EU	211	0	0	-
363	Pomoći unutar općeg proračuna (AOP 213 do 216)	212	0	0	-
3631	Tekuće pomoći unutar općeg proračuna	213	0	0	-
3632	Kapitalne pomoći unutar općeg proračuna	214	0	0	-
3633	Tekuće pomoći proračunskim korisnicima temeljem prijenosa sredstava EU	215	0	0	-
3634	Kapitalne pomoći proračunskim korisnicima temeljem prijenosa sredstava EU	216	0	0	-
37	Naknade građanima i kućanstvima na temelju osiguranja i druge naknade (AOP 218+221)	217	0	0	-
371	Naknade građanima i kućanstvima na temelju osiguranja (AOP 219 +220)	218	0	0	-
3711	Naknade građanima i kućanstvima u novcu	219	0	0	-
3712	Naknade građanima i kućanstvima u naravi	220	0	0	-
372	Ostale naknade građanima i kućanstvima iz proračuna (AOP 222+223)	221	0	0	-
3721	Naknade građanima i kućanstvima u novcu	222	0	0	-
3722	Naknade građanima i kućanstvima u naravi	223	0	0	-
38	Ostali rashodi (AOP 225+228+231+236)	224	46.536	42.500	91,3
381	Tekuće donacije (AOP 226+227)	225	46.536	42.500	91,3
3811	Tekuće donacije u novcu	226	41.562	40.503	97,5
3812	Tekuće donacije u naravi	227	4.974	1.997	40,1
382	Kapitalne donacije (AOP 229+230)	228	0	0	-
3821	Kapitalne donacije neprofitnim organizacijama	229	0	0	-
3822	Kapitalne donacije građanima i kućanstvima	230	0	0	-
383	Kazne, penali i naknade štete (AOP 232 do 235)	231	0	0	-
3831	Naknade šteta pravnim i fizičkim osobama	232	0	0	-
3832	Penali, ležarine i drugo	233	0	0	-
3833	Naknade šteta zaposlenicima	234	0	0	-
3834	Ugovorene kazne i ostale naknade šteta	235	0	0	-
386	Kapitalne pomoći (AOP 237 do 239)	236	0	0	-
3861	Kapitalne pomoći kreditnim i ostalim financijskim institucijama te trgovačkim društvima u javnom sektoru	237	0	0	-
3862	Kapitalne pomoći kreditnim i ostalim financijskim institucijama te trgovačkim društvima izvan javnog sektora	238	0	0	-
3863	Kapitalne pomoći poljoprivrednicima i obrtnicima	239	0	0	-
	Stanje zaliha proizvodnje i gotovih proizvoda na početku razdoblja	240	0	0	-
	Stanje zaliha proizvodnje i gotovih proizvoda na kraju razdoblja	241	0	0	-
	Povećanje zaliha proizvodnje i gotovih proizvoda (AOP 241-240)	242	0	0	-

Obveznik: **RKP: 38307, MB: 01189158 ZAVOD ZA JAVNO ZDRAVSTVO KRAPINSKO-ZAGORSKE ŽUPANIJE ZLATAR**
49250 ZLATAR, Ivana Gorana Kovačića 1

	Smanjenje zaliha proizvodnje i gotovih proizvoda (AOP 240-241)	243	0	0	-
	Ukupni rashodi poslovanja (AOP 132-242 ili 132+243)	244	10.325.637	10.249.218	99,3
	VIŠAK PRIHODA POSLOVANJA (AOP 001-244)	245	6.946.223	2.946.399	42,4
	MANJAK PRIHODA POSLOVANJA (AOP 244-001)	246	0	0	-
92211	Višak prihoda poslovanja - preneseni	247	844.443	1.390.579	164,7
92221	Manjak prihoda poslovanja - preneseni	248	0	0	-
96	Obračunati prihodi poslovanja - nenaplaćeni	249	3.902.047	5.145.378	131,9
9661	Obračunati prihodi od prodaje proizvoda i robe i pruženih usluga - nenaplaćeni	250	3.242.508	4.525.127	139,6
PRIHODI I RASHODI OD NEFINANCIJSKE IMOVINE					
7	Prihodi od prodaje nefinancijske imovine (AOP 252+264+296+300)	251	0	0	-
71	Prihodi od prodaje neproizvedene dugotrajne imovine (AOP 253+257)	252	0	0	-
711	Prihodi od prodaje materijalne imovine - prirodnih bogatstava (AOP 254 do 256)	253	0	0	-
7111	Zemljište	254	0	0	-
7112	Rudna bogatstva	255	0	0	-
7113	Prihodi od prodaje ostale prirodne materijalne imovine	256	0	0	-
712	Prihodi od prodaje nematerijalne imovine (AOP 258 do 263)	257	0	0	-
7121	Patenti	258	0	0	-
7122	Koncesije	259	0	0	-
7123	Licence	260	0	0	-
7124	Ostala prava	261	0	0	-
7125	Goodwill	262	0	0	-
7126	Ostala nematerijalna imovina	263	0	0	-
72	Prihodi od prodaje proizvedene dugotrajne imovine (AOP 265+270+278+283+288+291)	264	0	0	-
721	Prihodi od prodaje građevinskih objekata (AOP 266 do 269)	265	0	0	-
7211	Stambeni objekti	266	0	0	-
7212	Poslovni objekti	267	0	0	-
7213	Ceste, željeznice i ostali prometni objekti	268	0	0	-
7214	Ostali građevinski objekti	269	0	0	-
722	Prihodi od prodaje postrojenja i opreme (AOP 271 do 277)	270	0	0	-
7221	Uredska oprema i namještaj	271	0	0	-
7222	Komunikacijska oprema	272	0	0	-
7223	Oprema za održavanje i zaštitu	273	0	0	-
7224	Medicinska i laboratorijska oprema	274	0	0	-
7225	Instrumenti, uređaji i strojevi	275	0	0	-
7226	Sportska i glazbena oprema	276	0	0	-
7227	Uređaji, strojevi i oprema za ostale namjene	277	0	0	-
723	Prihodi od prodaje prijevoznih sredstava (AOP 279 do 282)	278	0	0	-
7231	Prijevozna sredstva u cestovnom prometu	279	0	0	-
7232	Prijevozna sredstva u željezničkom prometu	280	0	0	-
7233	Prijevozna sredstva u pomorskom i riječnom prometu	281	0	0	-
7234	Prijevozna sredstva u zračnom prometu	282	0	0	-
724	Prihodi od prodaje knjiga, umjetničkih djela i ostalih izložbenih vrijednosti (AOP 284 do 287)	283	0	0	-
7241	Knjige	284	0	0	-
7242	Umjetnička djela (izložena u galerijama, muzejima i slično)	285	0	0	-
7243	Muzejski izložci i predmeti prirodnih rijetkosti	286	0	0	-
7244	Ostale nespomenute izložbene vrijednosti	287	0	0	-
725	Prihodi od prodaje višegodišnjih nasada i osnovnog stada (AOP 289+290)	288	0	0	-
7251	Višegodišnji nasadi	289	0	0	-
7252	Osnovno stado	290	0	0	-
726	Prihodi od prodaje nematerijalne proizvedene imovine (AOP 292 do 295)	291	0	0	-
7261	Istraživanje rudnih bogatstava	292	0	0	-
7262	Ulaganja u računalne programe	293	0	0	-
7263	Umjetnička, literarna i znanstvena djela	294	0	0	-
7264	Ostala nematerijalna proizvedena imovina	295	0	0	-
73	Prihodi od prodaje plemenitih metala i ostalih pohranjenih vrijednosti (AOP 297)	296	0	0	-
731	Prihodi od prodaje plemenitih metala i ostalih pohranjenih vrijednosti (AOP 298+299)	297	0	0	-
7311	Plemeniti metali i drago kamenje	298	0	0	-
7312	Pohranjene knjige, umjetnička djela i slične vrijednosti	299	0	0	-
74	Prihodi od prodaje proizvedene kratkotrajne imovine (AOP 301)	300	0	0	-
741	Prihodi od prodaje zaliha (AOP 302)	301	0	0	-
7411	Strateške zalihe	302	0	0	-
4	Rashodi za nabavu nefinancijske imovine (AOP 304+318+352+358+361)	303	6.400.087	964.270	15,1
41	Rashodi za nabavu neproizvedene dugotrajne imovine (AOP 305+309+316)	304	0	0	-
411	Materijalna imovina - prirodna bogatstva (AOP 306 do 308)	305	0	0	-
4111	Zemljište	306	0	0	-

Obveznik: **RKP: 38307, MB: 01189158 ZAVOD ZA JAVNO ZDRAVSTVO KRAPINSKO-ZAGORSKE ŽUPANIJE ZLATAR**
49250 ZLATAR, Ivana Gorana Kovačića 1

4112	Rudna bogatstva	307	0	0	-
4113	Ostala prirodna materijalna imovina	308	0	0	-
412	Nematerijalna imovina (AOP 310 do 315)	309	0	0	-
4121	Patenti	310	0	0	-
4122	Koncesije	311	0	0	-
4123	Licence	312	0	0	-
4124	Ostala prava	313	0	0	-
4125	Goodwill	314	0	0	-
4126	Ostala nematerijalna imovina	315	0	0	-
418	Predujmovi za nabavu neproizvedene imovine (AOP 317)	316	0	0	-
4181	Predujmovi za nabavu neproizvedene imovine	317	0	0	-
42	Rashodi za nabavu proizvedene dugotrajne imovine (AOP 319+324+332+337+342+345+350)	318	6.400.087	964.270	15,1
421	Građevinski objekti (AOP 320 do 323)	319	5.431.608	49.669	0,9
4211	Stambeni objekti	320	0	0	-
4212	Poslovni objekti	321	5.431.608	49.669	0,9
4213	Ceste, željeznice i ostali prometni objekti	322	0	0	-
4214	Ostali građevinski objekti	323	0	0	-
422	Postrojenja i oprema (AOP 325 do 331)	324	968.479	907.035	93,7
4221	Uredska oprema i namještaj	325	164.323	472.025	287,3
4222	Komunikacijska oprema	326	31.783	38.221	120,3
4223	Oprema za održavanje i zaštitu	327	0	0	-
4224	Medicinska i laboratorijska oprema	328	772.373	396.789	51,4
4225	Instrumenti, uređaji i strojevi	329	0	0	-
4226	Sportska i glazbena oprema	330	0	0	-
4227	Uređaji, strojevi i oprema za ostale namjene	331	0	0	-
423	Prijevozna sredstva (AOP 333 do 336)	332	0	0	-
4231	Prijevozna sredstva u cestovnom prometu	333	0	0	-
4232	Prijevozna sredstva u željezničkom prometu	334	0	0	-
4233	Prijevozna sredstva u pomorskom i riječnom prometu	335	0	0	-
4234	Prijevozna sredstva u zračnom prometu	336	0	0	-
424	Knjige, umjetnička djela i ostale izložbene vrijednosti (AOP 338 do 341)	337	0	0	-
4241	Knjige	338	0	0	-
4242	Umjetnička djela (izložena u galerijama, muzejima i slično)	339	0	0	-
4243	Muzejski izložci i predmeti prirodnih rijetkosti	340	0	0	-
4244	Ostale nespomenute izložbene vrijednosti	341	0	0	-
425	Višegodišnji nasadi i osnovno stado (AOP 343+344)	342	0	0	-
4251	Višegodišnji nasadi	343	0	0	-
4252	Osnovno stado	344	0	0	-
426	Nematerijalna proizvedena imovina (AOP 346 do 349)	345	0	7.566	-
4261	Istraživanje rudnih bogatstava	346	0	0	-
4262	Ulaganja u računalne programe	347	0	7.566	-
4263	Umjetnička, literarna i znanstvena djela	348	0	0	-
4264	Ostala nematerijalna proizvedena imovina	349	0	0	-
428	Predujmovi za nabavu proizvedene dugotrajne imovine (AOP 351)	350	0	0	-
4281	Predujmovi za nabavu proizvedene dugotrajne imovine	351	0	0	-
43	Rashodi za nabavu plemenitih metala i ostalih pohranjenih vrijednosti (AOP 353+356)	352	0	0	-
431	Plemeniti metali i ostale pohranjene vrijednosti (AOP 354+355)	353	0	0	-
4311	Plemeniti metali i drago kamenje	354	0	0	-
4312	Pohranjene knjige, umjetnička djela i slične vrijednosti	355	0	0	-
438	Predujmovi za nabavu plemenitih metala, umjetničkih i znanstvenih djela i ostalih vrijednosti (AOP 357)	356	0	0	-
4381	Predujmovi za nabavu plemenitih metala, umjetničkih i znanstvenih djela i ostalih vrijednosti	357	0	0	-
44	Rashodi za nabavu proizvedene kratkotrajne imovine (AOP 359)	358	0	0	-
441	Rashodi za nabavu zaliha (AOP 360)	359	0	0	-
4411	Strateške zalihe	360	0	0	-
45	Rashodi za dodatna ulaganja na nefinancijskoj imovini (AOP 362+364+366+368+370)	361	0	0	-
451	Dodatna ulaganja na građevinskim objektima (AOP 363)	362	0	0	-
4511	Dodatna ulaganja na građevinskim objektima	363	0	0	-
452	Dodatna ulaganja na postrojenjima i opremi (AOP 365)	364	0	0	-
4521	Dodatna ulaganja na postrojenjima i opremi	365	0	0	-
453	Dodatna ulaganja na prijevoznim sredstvima (AOP 367)	366	0	0	-
4531	Dodatna ulaganja na prijevoznim sredstvima	367	0	0	-
454	Dodatna ulaganja za ostalu nefinancijsku imovinu (AOP 369)	368	0	0	-
4541	Dodatna ulaganja za ostalu nefinancijsku imovinu	369	0	0	-
458	Predujmovi za dodatna ulaganja na nefinancijskoj imovini (AOP 371)	370	0	0	-
4581	Predujmovi za dodatna ulaganja na nefinancijskoj imovini	371	0	0	-

Obveznik: **RKP: 38307, MB: 01189158 ZAVOD ZA JAVNO ZDRAVSTVO KRAPINSKO-ZAGORSKE ŽUPANIJE ZLATAR**
49250 ZLATAR, Ivana Gorana Kovačića 1

	VIŠAK PRIHODA OD NEFINANCIJSKE IMOVINE (AOP 251-303)	372	0	0	-
	MANJAK PRIHODA OD NEFINANCIJSKE IMOVINE (AOP 303-251)	373	6.400.087	964.270	15,1
92212	Višak prihoda od nefinancijske imovine - preneseni	374	0	0	-
92222	Manjak prihoda od nefinancijske imovine - preneseni	375	0	0	-
97	Obračunati prihodi od prodaje nefinancijske imovine - nenaplaćeni	376	0	0	-
	UKUPNI PRIHODI (AOP 001+251)	377	17.271.860	13.195.617	76,4
	UKUPNI RASHODI (AOP 244+303)	378	16.725.724	11.213.488	67,0
	UKUPAN VIŠAK PRIHODA (AOP 377-378)	379	546.136	1.982.129	362,9
	UKUPAN MANJAK PRIHODA (AOP 378-377)	380	0	0	-
9221x, 9222x	Višak prihoda - preneseni (AOP 247+374-248-375)	381	844.443	1.390.579	164,7
9221x, 9222x	Manjak prihoda - preneseni (AOP 248+375-247-374)	382	0	0	-
96, 97	Obračunati prihodi - nenaplaćeni (AOP 249+376)	383	3.902.047	5.145.378	131,9
PRIMICI I IZDACI					
8	Primici od financijske imovine i zaduživanja (AOP 385+420+433+446+477)	384	0	0	-
81	Primljene otplate (povrati) glavnice danih zajmova (AOP 386+391+394+398+400+407+412)	385	0	0	-
811	Primici (povrati) glavnice zajmova danih međunarodnim organizacijama, institucijama i tijelima EU te inozemnim vladama (AOP 387 do 390)	386	0	0	-
8113	Povrat zajmova danih međunarodnim organizacijama	387	0	0	-
8114	Povrat zajmova danih institucijama i tijelima EU	388	0	0	-
8115	Povrat zajmova danih inozemnim vladama u EU	389	0	0	-
8116	Povrat zajmova danih inozemnim vladama izvan EU	390	0	0	-
812	Primici (povrati) glavnice zajmova danih neprofitnim organizacijama, građanima i kućanstvima (AOP 392+393)	391	0	0	-
8121	Povrat zajmova danih neprofitnim organizacijama, građanima i kućanstvima u tuzemstvu	392	0	0	-
8122	Povrat zajmova danih neprofitnim organizacijama, građanima i kućanstvima u inozemstvu	393	0	0	-
813	Primici (povrati) glavnice zajmova danih kreditnim i ostalim financijskim institucijama u javnom sektoru (AOP 395 do 397)	394	0	0	-
8132	Povrat zajmova danih kreditnim institucijama u javnom sektoru	395	0	0	-
8133	Povrat zajmova danih osiguravajućim društvima u javnom sektoru	396	0	0	-
8134	Povrat zajmova danih ostalim financijskim institucijama u javnom sektoru	397	0	0	-
814	Primici (povrati) glavnice zajmova danih trgovačkim društvima u javnom sektoru (AOP 399)	398	0	0	-
8141	Povrat zajmova danih trgovačkim društvima u javnom sektoru	399	0	0	-
815	Primici (povrati) glavnice zajmova danih kreditnim i ostalim financijskim institucijama izvan javnog sektora (AOP 401 do 406)	400	0	0	-
8153	Povrat zajmova danih tuzemnim kreditnim institucijama izvan javnog sektora	401	0	0	-
8154	Povrat zajmova danih tuzemnim osiguravajućim društvima izvan javnog sektora	402	0	0	-
8155	Povrat zajmova danih ostalim tuzemnim financijskim institucijama izvan javnog sektora	403	0	0	-
8156	Povrat zajmova danih inozemnim kreditnim institucijama	404	0	0	-
8157	Povrat zajmova danih inozemnim osiguravajućim društvima	405	0	0	-
8158	Povrat zajmova danih ostalim inozemnim financijskim institucijama	406	0	0	-
816	Primici (povrati) glavnice zajmova danih trgovačkim društvima i obrtnicima izvan javnog sektora (AOP 408 do 411)	407	0	0	-
8163	Povrat zajmova danih tuzemnim trgovačkim društvima izvan javnog sektora	408	0	0	-
8164	Povrat zajmova danih tuzemnim obrtnicima	409	0	0	-
8165	Povrat zajmova danih inozemnim trgovačkim društvima	410	0	0	-
8166	Povrat zajmova danih inozemnim obrtnicima	411	0	0	-
817	Povrat zajmova danih drugim razinama vlasti (AOP 413 do 419)	412	0	0	-
8171	Povrat zajmova danih državnom proračunu	413	0	0	-
8172	Povrat zajmova danih županijskim proračunima	414	0	0	-
8173	Povrat zajmova danih gradskim proračunima	415	0	0	-
8174	Povrat zajmova danih općinskim proračunima	416	0	0	-
8175	Povrat zajmova danih HZMO-u, HZZ-u i HZZO-u	417	0	0	-
8176	Povrat zajmova danih ostalim izvanproračunskim korisnicima državnog proračuna	418	0	0	-
8177	Povrat zajmova danih izvanproračunskim korisnicima županijskih, gradskih i općinskih proračuna	419	0	0	-
82	Primici od izdanih vrijednosnih papira (AOP 421+424+427+430)	420	0	0	-
821	Trezorski zapisi (AOP 422+423)	421	0	0	-
8211	Trezorski zapisi - tuzemni	422	0	0	-
8212	Trezorski zapisi - inozemni	423	0	0	-
822	Obveznice (AOP 425+426)	424	0	0	-
8221	Obveznice - tuzemne	425	0	0	-
8222	Obveznice - inozemne	426	0	0	-
823	Opcije i drugi financijski derivati (AOP 428+429)	427	0	0	-
8231	Opcije i drugi financijski derivati - tuzemni	428	0	0	-
8232	Opcije i drugi financijski derivati - inozemni	429	0	0	-
824	Ostali vrijednosni papiri (AOP 431+432)	430	0	0	-
8241	Ostali vrijednosni papiri - tuzemni	431	0	0	-

Obveznik: **RKP: 38307, MB: 01189158 ZAVOD ZA JAVNO ZDRAVSTVO KRAPINSKO-ZAGORSKE ŽUPANIJE ZLATAR 49250 ZLATAR, Ivana Gorana Kovačića 1**

8242	Ostali vrijednosni papiri - inozemni	432	0	0	-
83	Primici od prodaje dionica i udjela u glavnici (AOP 434+438+440+443)	433	0	0	-
831	Primici od prodaje dionica i udjela u glavnici kreditnih i ostalih financijskih institucija u javnom sektoru (AOP 435 do 437)	434	0	0	-
8312	Dionice i udjeli u glavnici kreditnih institucija u javnom sektoru	435	0	0	-
8313	Dionice i udjeli u glavnici osiguravajućih društava u javnom sektoru	436	0	0	-
8314	Dionice i udjeli u glavnici ostalih financijskih institucija u javnom sektoru	437	0	0	-
832	Primici od prodaje dionica i udjela u glavnici trgovačkih društava u javnom sektoru (AOP 439)	438	0	0	-
8321	Dionice i udjeli u glavnici trgovačkih društava u javnom sektoru	439	0	0	-
833	Primici od prodaje dionica i udjela u glavnici kreditnih i ostalih financijskih institucija izvan javnog sektora (AOP 441+442)	440	0	0	-
8331	Dionice i udjeli u glavnici tuzemnih kreditnih i ostalih financijskih institucija izvan javnog sektora	441	0	0	-
8332	Dionice i udjeli u glavnici inozemnih kreditnih i ostalih financijskih institucija	442	0	0	-
834	Primici od prodaje dionica i udjela u glavnici trgovačkih društava izvan javnog sektora (AOP 444+445)	443	0	0	-
8341	Dionice i udjeli u glavnici tuzemnih trgovačkih društava izvan javnog sektora	444	0	0	-
8342	Dionice i udjeli u glavnici inozemnih trgovačkih društava	445	0	0	-
84	Primici od zaduživanja (AOP 447+452+456+458+465+470)	446	0	0	-
841	Primljeni krediti i zajmovi od međunarodnih organizacija, institucija i tijela EU te inozemnih vlada (AOP 448 do 451)	447	0	0	-
8413	Primljeni zajmovi od međunarodnih organizacija	448	0	0	-
8414	Primljeni krediti i zajmovi od institucija i tijela EU	449	0	0	-
8415	Primljeni zajmovi od inozemnih vlada u EU	450	0	0	-
8416	Primljeni zajmovi od inozemnih vlada izvan EU	451	0	0	-
842	Primljeni krediti i zajmovi od kreditnih i ostalih financijskih institucija u javnom sektoru (AOP 453 do 455)	452	0	0	-
8422	Primljeni krediti od kreditnih institucija u javnom sektoru	453	0	0	-
8423	Primljeni zajmovi od osiguravajućih društava u javnom sektoru	454	0	0	-
8424	Primljeni zajmovi od ostalih financijskih institucija u javnom sektoru	455	0	0	-
843	Primljeni zajmovi od trgovačkih društava u javnom sektoru (AOP 457)	456	0	0	-
8431	Primljeni zajmovi od trgovačkih društava u javnom sektoru	457	0	0	-
844	Primljeni krediti i zajmovi od kreditnih i ostalih financijskih institucija izvan javnog sektora (AOP 459 do 464)	458	0	0	-
8443	Primljeni krediti od tuzemnih kreditnih institucija izvan javnog sektora	459	0	0	-
8444	Primljeni zajmovi od tuzemnih osiguravajućih društava izvan javnog sektora	460	0	0	-
8445	Primljeni zajmovi od ostalih tuzemnih financijskih institucija izvan javnog sektora	461	0	0	-
8446	Primljeni krediti od inozemnih kreditnih institucija	462	0	0	-
8447	Primljeni zajmovi od inozemnih osiguravajućih društava	463	0	0	-
8448	Primljeni zajmovi od ostalih inozemnih financijskih institucija	464	0	0	-
845	Primljeni zajmovi od trgovačkih društava i obrtnika izvan javnog sektora (AOP 466 do 469)	465	0	0	-
8453	Primljeni zajmovi od tuzemnih trgovačkih društava izvan javnog sektora	466	0	0	-
8454	Primljeni zajmovi od tuzemnih obrtnika	467	0	0	-
8455	Primljeni zajmovi od inozemnih trgovačkih društava	468	0	0	-
8456	Primljeni zajmovi od inozemnih obrtnika	469	0	0	-
847	Primljeni zajmovi od drugih razina vlasti (AOP 471 do 476)	470	0	0	-
8471	Primljeni zajmovi od državnog proračuna	471	0	0	-
8472	Primljeni zajmovi od županijskih proračuna	472	0	0	-
8473	Primljeni zajmovi od gradskih proračuna	473	0	0	-
8474	Primljeni zajmovi od općinskih proračuna	474	0	0	-
8475	Primljeni zajmovi od HZMO-a, HZZ-a i HZZO-a	475	0	0	-
8476	Primljeni zajmovi od ostalih izvanproračunskih korisnika	476	0	0	-
85	Primici od prodaje vrijednosnih papira iz portfelja (AOP 478+481+484+487)	477	0	0	-
851	Primici za komercijalne i blagajničke zapise (AOP 479+480)	478	0	0	-
8511	Komercijalni i blagajnički zapisi – tuzemni	479	0	0	-
8512	Komercijalni i blagajnički zapisi – inozemni	480	0	0	-
852	Primici za obveznice (AOP 482+483)	481	0	0	-
8521	Obveznice – tuzemne	482	0	0	-
8522	Obveznice – inozemne	483	0	0	-
853	Primici za opcije i druge financijske derivate (AOP 485+486)	484	0	0	-
8531	Opcije i drugi financijski derivati – tuzemni	485	0	0	-
8532	Opcije i drugi financijski derivati – inozemni	486	0	0	-
854	Primici za ostale vrijednosne papire (AOP 488+489)	487	0	0	-
8541	Ostali tuzemni vrijednosni papiri	488	0	0	-
8542	Ostali inozemni vrijednosni papiri	489	0	0	-
5	Izdaci za financijsku imovinu i otplate zajmova (AOP 491+526+539+552+584)	490	0	0	-
51	Izdaci za dane zajmove (AOP 492+497+500+504+506+513+518)	491	0	0	-

Obveznik: **RKP: 38307, MB: 01189158 ZAVOD ZA JAVNO ZDRAVSTVO KRAPINSKO-ZAGORSKE ŽUPANIJE ZLATAR 49250 ZLATAR, Ivana Gorana Kovačića 1**

511	Izdaci za dane zajmove međunarodnim organizacijama, institucijama i tijelima EU te inozemnim vladama (AOP 493 do 496)	492	0	0	-
5113	Dani zajmovi međunarodnim organizacijama	493	0	0	-
5114	Dani zajmovi institucijama i tijelima EU	494	0	0	-
5115	Dani zajmovi inozemnim vladama u EU	495	0	0	-
5116	Dani zajmovi inozemnim vladama izvan EU	496	0	0	-
512	Izdaci za dane zajmove neprofitnim organizacijama, građanima i kućanstvima (AOP 498+499)	497	0	0	-
5121	Dani zajmovi neprofitnim organizacijama, građanima i kućanstvima u tuzemstvu	498	0	0	-
5122	Dani zajmovi neprofitnim organizacijama, građanima i kućanstvima u inozemstvu	499	0	0	-
513	Izdaci za dane zajmove kreditnim i ostalim financijskim institucijama u javnom sektoru (AOP 501 do 503)	500	0	0	-
5132	Dani zajmovi kreditnim institucijama u javnom sektoru	501	0	0	-
5133	Dani zajmovi osiguravajućim društvima u javnom sektoru	502	0	0	-
5134	Dani zajmovi ostalim financijskim institucijama u javnom sektoru	503	0	0	-
514	Izdaci za dane zajmove trgovačkim društvima u javnom sektoru (AOP 505)	504	0	0	-
5141	Dani zajmovi trgovačkim društvima u javnom sektoru	505	0	0	-
515	Izdaci za dane zajmove kreditnim i ostalim financijskim institucijama izvan javnog sektora (AOP 507 do 512)	506	0	0	-
5153	Dani zajmovi tuzemnim kreditnim institucijama izvan javnog sektora	507	0	0	-
5154	Dani zajmovi tuzemnim osiguravajućim društvima izvan javnog sektora	508	0	0	-
5155	Dani zajmovi ostalim tuzemnim financijskim institucijama izvan javnog sektora	509	0	0	-
5156	Dani zajmovi inozemnim kreditnim institucijama	510	0	0	-
5157	Dani zajmovi inozemnim osiguravajućim društvima	511	0	0	-
5158	Dani zajmovi ostalim inozemnim financijskim institucijama	512	0	0	-
516	Izdaci za dane zajmove trgovačkim društvima i obrtnicima izvan javnog sektora (AOP 514 do 517)	513	0	0	-
5163	Dani zajmovi tuzemnim trgovačkim društvima izvan javnog sektora	514	0	0	-
5164	Dani zajmovi tuzemnim obrtnicima	515	0	0	-
5165	Dani zajmovi inozemnim trgovačkim društvima	516	0	0	-
5166	Dani zajmovi inozemnim obrtnicima	517	0	0	-
517	Dani zajmovi drugim razinama vlasti (AOP 519 do 525)	518	0	0	-
5171	Dani zajmovi državnom proračunu	519	0	0	-
5172	Dani zajmovi županijskim proračunima	520	0	0	-
5173	Dani zajmovi gradskim proračunima	521	0	0	-
5174	Dani zajmovi općinskim proračunima	522	0	0	-
5175	Dani zajmovi HZMO-u, HZZ-u i HZZO-u	523	0	0	-
5176	Dani zajmovi ostalim izvanproračunskim korisnicima državnog proračuna	524	0	0	-
5177	Dani zajmovi izvanproračunskim korisnicima županijskih, gradskih i općinskih proračuna	525	0	0	-
52	Izdaci za ulaganja u vrijednosne papire (AOP 527+530+533+536)	526	0	0	-
521	Izdaci za komercijalne i blagajničke zapise (AOP 528+529)	527	0	0	-
5211	Komercijalni i blagajnički zapisi - tuzemni	528	0	0	-
5212	Komercijalni i blagajnički zapisi - inozemni	529	0	0	-
522	Izdaci za obveznice (AOP 531+532)	530	0	0	-
5221	Obveznice - tuzemne	531	0	0	-
5222	Obveznice - inozemne	532	0	0	-
523	Izdaci za opcije i druge financijske derivate (AOP 534+535)	533	0	0	-
5231	Opcije i drugi financijski derivati - tuzemni	534	0	0	-
5232	Opcije i drugi financijski derivati - inozemni	535	0	0	-
524	Izdaci za ostale vrijednosne papire (AOP 537+538)	536	0	0	-
5241	Ostali tuzemni vrijednosni papiri	537	0	0	-
5242	Ostali inozemni vrijednosni papiri	538	0	0	-
53	Izdaci za dionice i udjele u glavnici (AOP 540+544+546+549)	539	0	0	-
531	Dionice i udjeli u glavnici kreditnih i ostalih financijskih institucija u javnom sektoru (AOP 541 do 543)	540	0	0	-
5312	Dionice i udjeli u glavnici kreditnih institucija u javnom sektoru	541	0	0	-
5313	Dionice i udjeli u glavnici osiguravajućih društava u javnom sektoru	542	0	0	-
5314	Dionice i udjeli u glavnici ostalih financijskih institucija u javnom sektoru	543	0	0	-
532	Dionice i udjeli u glavnici trgovačkih društava u javnom sektoru (AOP 545)	544	0	0	-
5321	Dionice i udjeli u glavnici trgovačkih društava u javnom sektoru	545	0	0	-
533	Dionice i udjeli u glavnici kreditnih i ostalih financijskih institucija izvan javnog sektora (AOP 547+548)	546	0	0	-
5331	Dionice i udjeli u glavnici tuzemnih kreditnih i ostalih financijskih institucija izvan javnog sektora	547	0	0	-
5332	Dionice i udjeli u glavnici inozemnih kreditnih i ostalih financijskih institucija	548	0	0	-
534	Dionice i udjeli u glavnici trgovačkih društava izvan javnog sektora (AOP 550+551)	549	0	0	-
5341	Dionice i udjeli u glavnici tuzemnih trgovačkih društava izvan javnog sektora	550	0	0	-
5342	Dionice i udjeli u glavnici inozemnih trgovačkih društava	551	0	0	-
54	Izdaci za otplatu glavnice primljenih kredita i zajmova (AOP 553+558+562+564+571+576)	552	0	0	-

Obveznik: **RKP: 38307, MB: 01189158 ZAVOD ZA JAVNO ZDRAVSTVO KRAPINSKO-ZAGORSKE ŽUPANIJE ZLATAR 49250 ZLATAR, Ivana Gorana Kovačića 1**

541	Otplata glavnice primljenih kredita i zajmova od međunarodnih organizacija, institucija i tijela EU te inozemnih vlada (AOP 554 do 557)	553	0	0	-
5413	Otplata glavnice primljenih zajmova od međunarodnih organizacija	554	0	0	-
5414	Otplata glavnice primljenih kredita i zajmova od institucija i tijela EU	555	0	0	-
5415	Otplata glavnice primljenih zajmova od inozemnih vlada u EU	556	0	0	-
5416	Otplata glavnice primljenih zajmova od inozemnih vlada izvan EU	557	0	0	-
542	Otplata glavnice primljenih kredita i zajmova od kreditnih i ostalih financijskih institucija u javnom sektoru (AOP 559 do 561)	558	0	0	-
5422	Otplata glavnice primljenih kredita od kreditnih institucija u javnom sektoru	559	0	0	-
5423	Otplata glavnice primljenih zajmova od osiguravajućih društava u javnom sektoru	560	0	0	-
5424	Otplata glavnice primljenih zajmova od ostalih financijskih institucija u javnom sektoru	561	0	0	-
543	Otplata glavnice primljenih zajmova od trgovačkih društava u javnom sektoru (AOP 563)	562	0	0	-
5431	Otplata glavnice primljenih zajmova od trgovačkih društava u javnom sektoru	563	0	0	-
544	Otplata glavnice primljenih kredita i zajmova od kreditnih i ostalih financijskih institucija izvan javnog sektora (AOP 565 do 570)	564	0	0	-
5443	Otplata glavnice primljenih kredita od tuzemnih kreditnih institucija izvan javnog sektora	565	0	0	-
5444	Otplata glavnice primljenih zajmova od tuzemnih osiguravajućih društava izvan javnog sektora	566	0	0	-
5445	Otplata glavnice primljenih zajmova od ostalih tuzemnih financijskih institucija izvan javnog sektora	567	0	0	-
5446	Otplata glavnice primljenih kredita od inozemnih kreditnih institucija	568	0	0	-
5447	Otplata glavnice primljenih zajmova od inozemnih osiguravajućih društava	569	0	0	-
5448	Otplata glavnice primljenih zajmova od ostalih inozemnih financijskih institucija	570	0	0	-
545	Otplata glavnice primljenih zajmova od trgovačkih društava i obrtnika izvan javnog sektora (AOP 572 do 575)	571	0	0	-
5453	Otplata glavnice primljenih zajmova od tuzemnih trgovačkih društava izvan javnog sektora	572	0	0	-
5454	Otplata glavnice primljenih zajmova od tuzemnih obrtnika	573	0	0	-
5455	Otplata glavnice primljenih zajmova od inozemnih trgovačkih društava	574	0	0	-
5456	Otplata glavnice primljenih zajmova od inozemnih obrtnika	575	0	0	-
547	Otplata glavnice primljenih zajmova od drugih razina vlasti (AOP 577 do 583)	576	0	0	-
5471	Otplata glavnice primljenih zajmova od državnog proračuna	577	0	0	-
5472	Otplata glavnice primljenih zajmova od županijskih proračuna	578	0	0	-
5473	Otplata glavnice primljenih zajmova od gradskih proračuna	579	0	0	-
5474	Otplata glavnice primljenih zajmova od općinskih proračuna	580	0	0	-
5475	Otplata glavnice primljenih zajmova od HZMO-a, HZZ-a i HZZO-a	581	0	0	-
5476	Otplata glavnice primljenih zajmova od ostalih izvanproračunskih korisnika državnog proračuna	582	0	0	-
5477	Otplata glavnice primljenih zajmova od izvanproračunskih korisnika županijskih, gradskih i općinskih proračuna	583	0	0	-
55	Izdaci za otplatu glavnice za izdane vrijednosne papire (AOP 585+588+591)	584	0	0	-
551	Izdaci za otplatu glavnice za izdane trezorske zapise (AOP 586+587)	585	0	0	-
5511	Izdaci za otplatu glavnice za izdane trezorske zapise u zemlji	586	0	0	-
5512	Izdaci za otplatu glavnice za izdane trezorske zapise u inozemstvu	587	0	0	-
552	Izdaci za otplatu glavnice za izdane obveznice (AOP 589+590)	588	0	0	-
5521	Izdaci za otplatu glavnice za izdane obveznice u zemlji	589	0	0	-
5522	Izdaci za otplatu glavnice za izdane obveznice u inozemstvu	590	0	0	-
553	Izdaci za otplatu glavnice za izdane ostale vrijednosne papire (AOP 592+593)	591	0	0	-
5531	Izdaci za otplatu glavnice za izdane ostale vrijednosne papire u zemlji	592	0	0	-
5532	Izdaci za otplatu glavnice za izdane ostale vrijednosne papire u inozemstvu	593	0	0	-
	VIŠAK PRIMITAKA OD FINACIJSKE IMOVINE I OBVEZA (AOP 384-490)	594	0	0	-
	MANJAK PRIMITAKA OD FINACIJSKE IMOVINE I OBVEZA (AOP 490-384)	595	0	0	-
92213	Višak primitaka od financijske imovine - preneseni	596	0	0	-
92223	Manjak primitaka od financijske imovine - preneseni	597	0	0	-
	UKUPNI PRIHODI I PRIMICI (AOP 377+384)	598	17.271.860	13.195.617	76,4
	UKUPNI RASHODI I IZDACI (AOP 378+490)	599	16.725.724	11.213.488	67,0
	VIŠAK PRIHODA I PRIMITAKA (AOP 598-599)	600	546.136	1.982.129	362,9
	MANJAK PRIHODA I PRIMITAKA (AOP 599-598)	601	0	0	-
9221-9222	Višak prihoda i primitaka - preneseni (AOP 381+596-382-597)	602	844.443	1.390.579	164,7
9222-9221	Manjak prihoda i primitaka - preneseni (AOP 382+597-381-596)	603	0	0	-
	VIŠAK PRIHODA I PRIMITAKA RASPOLOŽIV U SLJEDEĆEM RAZDOBLJU (AOP 600+602-601-603)	604	1.390.579	3.372.708	242,5
	Manjak prihoda i primitaka za pokriće u sljedećem razdoblju (AOP 601+603-600-602)	605	0	0	-
191	Rashodi budućih razdoblja	606	0	0	-
OBVEZNI ANALITIČKI PODACI					
11	Stanje novčanih sredstava na početku tromjesečja	607	2.637.601	1.973.511	74,8
11-dugov.	Ukupni priljevi na novčane račune i blagajne	608	18.054.564	13.850.249	76,7
11-potraž.	Ukupni odljevi s novčanih računa i blagajni	609	18.718.654	11.568.669	61,8
11	Stanje novčanih sredstava na kraju tromjesečja (607+608-609)	610	1.973.511	4.255.091	215,6
	Prosječan broj zaposlenih u tijelima na osnovi stanja krajem izvještajnog razdoblja (cijeli broj)	611	0	0	-

Obveznik: **RKP: 38307, MB: 01189158 ZAVOD ZA JAVNO ZDRAVSTVO KRAPINSKO-ZAGORSKE ŽUPANIJE ZLATAR**
49250 ZLATAR, Ivana Gorana Kovačića 1

	Prosječan broj zaposlenih kod korisnika na osnovi stanja krajem izvještajnog razdoblja (cijeli broj)	612	53	52	98,1
	Prosječan broj zaposlenih u tijelima na osnovi sati rada (cijeli broj)	613	0	0	-
	Prosječan broj zaposlenih kod korisnika na osnovi sati rada (cijeli broj)	614	49	49	100,0
dio 611	Ostvareni prihodi iz dodatnog udjela poreza na dohodak za decentralizirane funkcije	615	0	0	-
61315	Porez na korištenje javnih površina	616	0	0	-
61451	Porez na cestovna motorna vozila	617	0	0	-
61453	Porez na tvrtku odnosno naziv tvrtke	618	0	0	-
63311	Tekuće pomoći iz državnog proračuna	619	0	0	-
63312	Tekuće pomoći iz županijskih proračuna	620	230.000	270.000	117,4
63313	Tekuće pomoći iz gradskih proračuna	621	0	0	-
63314	Tekuće pomoći iz općinskih proračuna	622	0	0	-
63321	Kapitalne pomoći iz državnog proračuna	623	0	0	-
63322	Kapitalne pomoći iz županijskih proračuna	624	0	0	-
63323	Kapitalne pomoći iz gradskih proračuna	625	0	0	-
63324	Kapitalne pomoći iz općinskih proračuna	626	0	0	-
63331	Tekuće pomoći od proračunskih korisnika državnog proračuna temeljem prijenosa sredstava EU	627	0	0	-
63332	Tekuće pomoći od proračunskih korisnika županijskih, gradskih i općinskih proračuna temeljem prijenosa sredstava EU	628	0	0	-
63341	Kapitalne pomoći od proračunskih korisnika državnog proračuna temeljem prijenosa sredstava EU	629	0	0	-
63342	Kapitalne pomoći od proračunskih korisnika županijskih, gradskih i općinskih proračuna temeljem prijenosa sredstava EU	630	0	0	-
63414	Tekuće pomoći od HZMO-a, HZZ-a i HZZO-a	631	0	0	-
63415	Tekuće pomoći od ostalih izvanproračunskih korisnika državnog proračuna	632	0	0	-
63416	Tekuće pomoći od izvanproračunskih korisnika županijskih, gradskih i općinskih proračuna	633	0	0	-
63424	Kapitalne pomoći od HZMO-a, HZZ-a i HZZO-a	634	0	0	-
63425	Kapitalne pomoći od ostalih izvanproračunskih korisnika državnog proračuna	635	0	0	-
63426	Kapitalne pomoći od izvanproračunskih korisnika županijskih, gradskih i općinskih proračuna	636	0	0	-
64191	Premije na izdane vrijednosne papire	637	0	0	-
64371	Prihodi od kamata na dane zajmove državnog proračunu	638	0	0	-
64372	Prihodi od kamata na dane zajmove županijskim proračunima	639	0	0	-
64373	Prihodi od kamata na dane zajmove gradskim proračunima	640	0	0	-
64374	Prihodi od kamata na dane zajmove općinskim proračunima	641	0	0	-
64375	Prihodi od kamata na dane zajmove HZMO-u, HZZ-u i HZZO-u	642	0	0	-
64376	Prihodi od kamata na dane zajmove ostalim izvanproračunskim korisnicima državnog proračuna	643	0	0	-
64377	Prihodi od kamata na dane zajmove izvanproračunskim korisnicima županijskih, gradskih i općinskih proračuna	644	0	0	-
65264	Sufinanciranje cijene usluge, participacije i slično	645	5.200	3.530	67,9
65265	Dopunsko zdravstveno osiguranje	646	0	0	-
	Kontrolni zbroj (AOP 607 do 646)	647	41.619.632	31.921.151	76,7
31	Rashodi za zaposlene u tijelima	648	0	0	-
31	Rashodi za zaposlene kod korisnika	649	6.954.975	6.580.391	94,6
dio 311	Neto plaća u tijelima	650	0	0	-
dio 311	Neto plaća kod korisnika	651	4.007.005	3.936.879	98,2
dio 311	Porez i prirez iz plaća u tijelima	652	0	0	-
dio 311	Porez i prirez iz plaća kod korisnika	653	645.550	602.554	93,3
31214	Otpremnine	654	0	0	-
31215	Naknade za bolest, invalidnost i smrtni slučaj	655	6.689	18.030	269,5
32	Materijalni rashodi u tijelima	656	0	0	-
32	Materijalni rashodi kod korisnika	657	3.300.414	3.606.659	109,3
32121	Naknade za prijevoz na posao i s posla	658	711.624	622.440	87,5
32361	Obvezni i preventivni zdravstveni pregledi zaposlenika	659	3.212	1.752	54,5
32371	Autorski honorari	660	0	0	-
32372	Ugovori o djelu	661	153.153	117.633	76,8
32377	Usluge agencija, studentskog servisa (prijepisi, prijevodi i drugo)	662	9.114	30.000	329,2
32911	Naknade članovima predstavničkih i izvršnih tijela i upravnih vijeća	663	85.304	70.459	82,6
32923	Premije osiguranja zaposlenih	664	12.174	16.234	133,3
34111	Kamate za izdane trezorske zapise u zemlji	665	0	0	-
34112	Kamate za izdane trezorske zapise u inozemstvu	666	0	0	-
34121	Kamate za izdane mjenice u domaćoj valuti	667	0	0	-
34122	Kamate za izdane mjenice u stranoj valuti	668	0	0	-
34131	Kamate za izdane obveznice u zemlji	669	0	0	-
34132	Kamate za izdane obveznice u inozemstvu	670	0	0	-
34191	Kamate za ostale vrijednosne papire u zemlji	671	0	0	-
34192	Kamate za ostale vrijednosne papire u inozemstvu	672	0	0	-
34213	Kamate za primljene zajmove od međunarodnih organizacija	673	0	0	-
34214	Kamate za primljene kredite i zajmove od institucija i tijela EU	674	0	0	-

Obveznik: **RKP: 38307, MB: 01189158 ZAVOD ZA JAVNO ZDRAVSTVO KRAPINSKO-ZAGORSKE ŽUPANIJE ZLATAR**
49250 ZLATAR, Ivana Gorana Kovačiča 1

34215	Kamate za primljene zajmove od inozemnih vlada u EU	675	0	0	-
34216	Kamate za primljene zajmove od inozemnih vlada izvan EU	676	0	0	-
34222	Kamate za primljene kredite od kreditnih institucija u javnom sektoru	677	0	0	-
34223	Kamate za primljene zajmove od osiguravajućih društava u javnom sektoru	678	0	0	-
34224	Kamate za primljene zajmove od ostalih finansijskih institucija u javnom sektoru	679	0	0	-
34233	Kamate za primljene kredite od tuzemnih kreditnih institucija izvan javnog sektora	680	0	0	-
34234	Kamate za primljene zajmove od tuzemnih osiguravajućih društava izvan javnog sektora	681	0	0	-
34235	Kamate za primljene zajmove od ostalih tuzemnih finansijskih institucija izvan javnog sektora	682	0	0	-
34236	Kamate za primljene kredite od inozemnih kreditnih institucija	683	0	0	-
34237	Kamate za primljene zajmove od inozemnih osiguravajućih društava	684	0	0	-
34238	Kamate za primljene zajmove od ostalih inozemnih finansijskih institucija	685	0	0	-
34273	Kamate za primljene zajmove od tuzemnih trgovačkih društava izvan javnog sektora	686	0	0	-
34274	Kamate za primljene zajmove od tuzemnih obrtnika	687	0	0	-
34275	Kamate za primljene zajmove od inozemnih trgovačkih društava	688	0	0	-
34281	Kamate za primljene zajmove od državnog proračuna	689	0	0	-
34282	Kamate za primljene zajmove od županijskih proračuna	690	0	0	-
34283	Kamate za primljene zajmove od gradskih proračuna	691	0	0	-
34284	Kamate za primljene zajmove od općinskih proračuna	692	0	0	-
34285	Kamate za primljene zajmove od HZMO-a, HZZ-a, HZZO-a	693	0	0	-
34286	Kamate za primljene zajmove od ostalih izvanproračunskih korisnika državnog proračuna	694	0	0	-
34287	Kamate za primljene zajmove od izvanproračunskih korisnika županijskih, gradskih i općinskih proračuna	695	0	0	-
34341	Diskont na izdane vrijednosne papire	696	0	0	-
35231	Subvencije poljoprivrednicima	697	0	0	-
35232	Subvencije obrtnicima	698	0	0	-
36313	Tekuće pomoći državnom proračunu	699	0	0	-
36314	Tekuće pomoći županijskim proračunima	700	0	0	-
36315	Tekuće pomoći gradskim proračunima	701	0	0	-
36316	Tekuće pomoći općinskim proračunima	702	0	0	-
36317	Tekuće pomoći HZMO-u, HZZ-u i HZZO-u	703	0	0	-
36318	Tekuće pomoći ostalim izvanproračunskim korisnicima državnog proračuna	704	0	0	-
36319	Tekuće pomoći izvanproračunskim korisnicima županijskih, gradskih i općinskih proračuna	705	0	0	-
36323	Kapitalne pomoći državnom proračunu	706	0	0	-
36324	Kapitalne pomoći županijskim proračunima	707	0	0	-
36325	Kapitalne pomoći gradskim proračunima	708	0	0	-
36326	Kapitalne pomoći općinskim proračunima	709	0	0	-
36327	Kapitalne pomoći HZMO-u, HZZ-u i HZZO-u	710	0	0	-
36328	Kapitalne pomoći ostalim izvanproračunskim korisnicima državnog proračuna	711	0	0	-
36329	Kapitalne pomoći izvanproračunskim korisnicima županijskih, gradskih i općinskih proračuna	712	0	0	-
36331	Tekuće pomoći proračunskim korisnicima državnog proračuna temeljem prijena sredstava EU	713	0	0	-
36332	Tekuće pomoći izvanproračunskim korisnicima županijskih, gradskih i općinskih proračuna temeljem prijena sredstava EU	714	0	0	-
36341	Kapitalne pomoći proračunskim korisnicima državnog proračuna temeljem prijena sredstava EU	715	0	0	-
36342	Kapitalne pomoći izvanproračunskim korisnicima županijskih, gradskih i općinskih proračuna temeljem prijena sredstava EU	716	0	0	-
37215	Stipendije i školarine	717	0	0	-
37216	Naknade za pomoć bivšim političkim zatvorenicima i neosnovano pritvorenim osobama	718	0	0	-
37221	Sufinanciranje cijene prijevoza	719	0	0	-
38117	Tekuće donacije građanima i kućanstvima	720	0	0	-
38612	Kapitalne pomoći trgovačkim društvima u javnom sektoru	721	0	0	-
38613	Kapitalne pomoći kreditnim institucijama u javnom sektoru	722	0	0	-
38614	Kapitalne pomoći osiguravajućim društvima u javnom sektoru	723	0	0	-
38615	Kapitalne pomoći ostalim finansijskim institucijama u javnom sektoru	724	0	0	-
38622	Kapitalne pomoći trgovačkim društvima izvan javnog sektora	725	0	0	-
38623	Kapitalne pomoći kreditnim institucijama izvan javnog sektora	726	0	0	-
38624	Kapitalne pomoći osiguravajućim društvima izvan javnog sektora	727	0	0	-
38625	Kapitalne pomoći ostalim finansijskim institucijama izvan javnog sektora	728	0	0	-
38631	Kapitalne pomoći poljoprivrednicima	729	0	0	-
38632	Kapitalne pomoći obrtnicima	730	0	0	-
41	Rashodi za nabavu neproizvedene dugotrajne imovine u tijelima	731	0	0	-
41	Rashodi za nabavu neproizvedene dugotrajne imovine kod korisnika	732	0	0	-
42	Rashodi za nabavu proizvedene dugotrajne imovine u tijelima	733	0	0	-
42	Rashodi za nabavu proizvedene dugotrajne imovine kod korisnika	734	6.400.087	964.270	15,1
45	Rashodi za dodatna ulaganja na nefinancijskoj imovini u tijelima	735	0	0	-
45	Rashodi za dodatna ulaganja na nefinancijskoj imovini kod korisnika	736	0	0	-
	Kontrolni zbroj (AOP 648 do 736)	737	22.289.301	16.567.301	74,3

Obveznik: **RKP: 38307, MB: 01189158 ZAVOD ZA JAVNO ZDRAVSTVO KRAPINSKO-ZAGORSKE ŽUPANIJE ZLATAR 49250 ZLATAR, Ivana Gorana Kovačiča 1**

81212	Povrat zajmova danih neprofitnim organizacijama, građanima i kućanstvima u tuzemstvu – dugoročni	738	0	0	-
81322	Povrat zajmova danih kreditnim institucijama u javnom sektoru – dugoročni	739	0	0	-
81332	Povrat zajmova danih osiguravajućim društvima u javnom sektoru – dugoročni	740	0	0	-
81342	Povrat zajmova danih ostalim financijskim institucijama u javnom sektoru – dugoročni	741	0	0	-
81411	Povrat zajmova danih trgovačkim društvima u javnom sektoru – kratkoročni	742	0	0	-
81412	Povrat zajmova danih trgovačkim društvima u javnom sektoru – dugoročni	743	0	0	-
81532	Povrat zajmova danih tuzemnim kreditnim institucijama izvan javnog sektora – dugoročni	744	0	0	-
81542	Povrat zajmova danih tuzemnim osiguravajućim društvima izvan javnog sektora – dugoročni	745	0	0	-
81552	Povrat zajmova danih ostalim tuzemnim financijskim institucijama izvan javnog sektora - dugoročni	746	0	0	-
81631	Povrat zajmova danih tuzemnim trgovačkim društvima izvan javnog sektora - kratkoročni	747	0	0	-
81632	Povrat zajmova danih tuzemnim trgovačkim društvima izvan javnog sektora - dugoročni	748	0	0	-
81641	Povrat zajmova danih tuzemnim obrtnicima - kratkoročni	749	0	0	-
81642	Povrat zajmova danih tuzemnim obrtnicima - dugoročni	750	0	0	-
81711	Povrat zajmova danih državnom proračunu - kratkoročni	751	0	0	-
81712	Povrat zajmova danih državnom proračunu - dugoročni	752	0	0	-
81721	Povrat zajmova danih županijskim proračunima - kratkoročni	753	0	0	-
81722	Povrat zajmova danih županijskim proračunima - dugoročni	754	0	0	-
81731	Povrat zajmova danih gradskim proračunima - kratkoročni	755	0	0	-
81732	Povrat zajmova danih gradskim proračunima - dugoročni	756	0	0	-
81741	Povrat zajmova danih općinskim proračunima - kratkoročni	757	0	0	-
81742	Povrat zajmova danih općinskim proračunima - dugoročni	758	0	0	-
81751	Povrat zajmova danih HZMO-u, HZZ-u i HZZO-u - kratkoročni	759	0	0	-
81752	Povrat zajmova danih HZMO-u, HZZ-u i HZZO-u - dugoročni	760	0	0	-
81761	Povrat zajmova danih ostalim izvanproračunskim korisnicima državnog proračuna - kratkoročni	761	0	0	-
81762	Povrat zajmova danih ostalim izvanproračunskim korisnicima državnog proračuna - dugoročni	762	0	0	-
81771	Povrat zajmova danih izvanproračunskim korisnicima županijskih, gradskih i općinskih proračuna - kratkoročni	763	0	0	-
81772	Povrat zajmova danih izvanproračunskim korisnicima županijskih, gradskih i općinskih proračuna - dugoročni	764	0	0	-
82412	Ostali vrijednosni papiri - tuzemni - dugoročni	765	0	0	-
84132	Primljeni zajmovi od međunarodnih organizacija - dugoročni	766	0	0	-
84142	Primljeni krediti i zajmovi od institucija i tijela EU - dugoročni	767	0	0	-
84152	Primljeni zajmovi od inozemnih vlada u EU - dugoročni	768	0	0	-
84162	Primljeni zajmovi od inozemnih vlada izvan EU - dugoročni	769	0	0	-
84221	Primljeni krediti od kreditnih institucija u javnom sektoru - kratkoročni	770	0	0	-
84222	Primljeni krediti od kreditnih institucija u javnom sektoru - dugoročni	771	0	0	-
84232	Primljeni zajmovi od osiguravajućih društava u javnom sektoru - dugoročni	772	0	0	-
84242	Primljeni zajmovi od ostalih financijskih institucija u javnom sektoru - dugoročni	773	0	0	-
84312	Primljeni zajmovi od trgovačkih društava u javnom sektoru - dugoročni	774	0	0	-
84431	Primljeni krediti od tuzemnih kreditnih institucija izvan javnog sektora - kratkoročni	775	0	0	-
84432	Primljeni krediti od tuzemnih kreditnih institucija izvan javnog sektora - dugoročni	776	0	0	-
84442	Primljeni zajmovi od tuzemnih osiguravajućih društava izvan javnog sektora - dugoročni	777	0	0	-
84452	Primljeni zajmovi od ostalih tuzemnih financijskih institucija izvan javnog sektora - dugoročni	778	0	0	-
84461	Primljeni krediti od inozemnih kreditnih institucija - kratkoročni	779	0	0	-
84462	Primljeni krediti od inozemnih kreditnih institucija - dugoročni	780	0	0	-
84472	Primljeni zajmovi od inozemnih osiguravajućih društava - dugoročni	781	0	0	-
84482	Primljeni zajmovi od ostalih inozemnih financijskih institucija - dugoročni	782	0	0	-
84532	Primljeni zajmovi od tuzemnih trgovačkih društava izvan javnog sektora - dugoročni	783	0	0	-
84542	Primljeni zajmovi od tuzemnih obrtnika - dugoročni	784	0	0	-
84552	Primljeni zajmovi od inozemnih trgovačkih društava - dugoročni	785	0	0	-
84711	Primljeni zajmovi od državnog proračuna - kratkoročni	786	0	0	-
84712	Primljeni zajmovi od državnog proračuna - dugoročni	787	0	0	-
84721	Primljeni zajmovi od županijskih proračuna - kratkoročni	788	0	0	-
84722	Primljeni zajmovi od županijskih proračuna - dugoročni	789	0	0	-
84731	Primljeni zajmovi od gradskih proračuna - kratkoročni	790	0	0	-
84732	Primljeni zajmovi od gradskih proračuna - dugoročni	791	0	0	-
84741	Primljeni zajmovi od općinskih proračuna - kratkoročni	792	0	0	-
84742	Primljeni zajmovi od općinskih proračuna - dugoročni	793	0	0	-
84751	Primljeni zajmovi od HZMO-a, HZZ-a i HZZO-a - kratkoročni	794	0	0	-
84752	Primljeni zajmovi od HZMO-a, HZZ-a i HZZO-a - dugoročni	795	0	0	-
84761	Primljeni zajmovi od ostalih izvanproračunskih korisnika - kratkoročni	796	0	0	-
84762	Primljeni zajmovi od ostalih izvanproračunskih korisnika - dugoročni	797	0	0	-
85412	Ostali tuzemni vrijednosni papiri - dugoročni	798	0	0	-
	Kontrolni zbroj (AOP 738 do 798)	799	0	0	-

Obveznik: **RKP: 38307, MB: 01189158 ZAVOD ZA JAVNO ZDRAVSTVO KRAPINSKO-ZAGORSKE ŽUPANIJE ZLATAR 49250 ZLATAR, Ivana Gorana Kovačiča 1**

51212	Dani zajmovi neprofitnim organizacijama, građanima i kućanstvima u tuzemstvu – dugoročni	800	0	0	-
51322	Dani zajmovi kreditnim institucijama u javnom sektoru – dugoročni	801	0	0	-
51332	Dani zajmovi osiguravajućim društvima u javnom sektoru – dugoročni	802	0	0	-
51342	Dani zajmovi ostalim finansijskim institucijama u javnom sektoru – dugoročni	803	0	0	-
51411	Dani zajmovi trgovačkim društvima u javnom sektoru – kratkoročni	804	0	0	-
51412	Dani zajmovi trgovačkim društvima u javnom sektoru – dugoročni	805	0	0	-
51532	Dani zajmovi tuzemnim kreditnim institucijama izvan javnog sektora – dugoročni	806	0	0	-
51542	Dani zajmovi tuzemnim osiguravajućim društvima izvan javnog sektora – dugoročni	807	0	0	-
51552	Dani zajmovi ostalim tuzemnim finansijskim institucijama izvan javnog sektora – dugoročni	808	0	0	-
51631	Dani zajmovi tuzemnim trgovačkim društvima izvan javnog sektora – kratkoročni	809	0	0	-
51632	Dani zajmovi tuzemnim trgovačkim društvima izvan javnog sektora – dugoročni	810	0	0	-
51641	Dani zajmovi tuzemnim obrtnicima – kratkoročni	811	0	0	-
51642	Dani zajmovi tuzemnim obrtnicima – dugoročni	812	0	0	-
51711	Dani zajmovi državnom proračunu – kratkoročni	813	0	0	-
51712	Dani zajmovi državnom proračunu – dugoročni	814	0	0	-
51721	Dani zajmovi županijskim proračunima – kratkoročni	815	0	0	-
51722	Dani zajmovi županijskim proračunima – dugoročni	816	0	0	-
51731	Dani zajmovi gradskim proračunima – kratkoročni	817	0	0	-
51732	Dani zajmovi gradskim proračunima – dugoročni	818	0	0	-
51741	Dani zajmovi općinskim proračunima – kratkoročni	819	0	0	-
51742	Dani zajmovi općinskim proračunima – dugoročni	820	0	0	-
51751	Dani zajmovi HZMO-u, HZZ-u i HZZO-u – kratkoročni	821	0	0	-
51752	Dani zajmovi HZMO-u, HZZ-u i HZZO-u – dugoročni	822	0	0	-
51761	Dani zajmovi ostalim izvanproračunskim korisnicima državnog proračuna – kratkoročni	823	0	0	-
51762	Dani zajmovi ostalim izvanproračunskim korisnicima državnog proračuna – dugoročni	824	0	0	-
51771	Dani zajmovi izvanproračunskim korisnicima županijskih, gradskih i općinskih proračuna – kratkoročni	825	0	0	-
51772	Dani zajmovi izvanproračunskim korisnicima županijskih, gradskih i općinskih proračuna – dugoročni	826	0	0	-
54132	Otplata glavnice primljenih zajmova od međunarodnih organizacija – dugoročnih	827	0	0	-
54142	Otplata glavnice primljenih kredita i zajmova od institucija i tijela EU – dugoročnih	828	0	0	-
54152	Otplata glavnice primljenih zajmova od inozemnih vlada u EU – dugoročnih	829	0	0	-
54162	Otplata glavnice primljenih zajmova od inozemnih vlada izvan EU – dugoročnih	830	0	0	-
54221	Otplata glavnice primljenih kredita od kreditnih institucija u javnom sektoru – kratkoročnih	831	0	0	-
54222	Otplata glavnice primljenih kredita od kreditnih institucija u javnom sektoru – dugoročnih	832	0	0	-
54232	Otplata glavnice primljenih zajmova od osiguravajućih društava u javnom sektoru – dugoročnih	833	0	0	-
54242	Otplata glavnice primljenih zajmova od ostalih finansijskih institucija u javnom sektoru – dugoročnih	834	0	0	-
54312	Otplata glavnice primljenih zajmova od trgovačkih društava u javnom sektoru – dugoročnih	835	0	0	-
54431	Otplata glavnice primljenih kredita od tuzemnih kreditnih institucija izvan javnog sektora – kratkoročnih	836	0	0	-
54432	Otplata glavnice primljenih kredita od tuzemnih kreditnih institucija izvan javnog sektora – dugoročnih	837	0	0	-
54442	Otplata glavnice primljenih zajmova od tuzemnih osiguravajućih društava izvan javnog sektora – dugoročnih	838	0	0	-
54452	Otplata glavnice primljenih zajmova od ostalih tuzemnih finansijskih institucija izvan javnog sektora – dugoročnih	839	0	0	-
54461	Otplata glavnice primljenih kredita od inozemnih kreditnih institucija – kratkoročnih	840	0	0	-
54462	Otplata glavnice primljenih kredita od inozemnih kreditnih institucija – dugoročnih	841	0	0	-
54472	Otplata glavnice primljenih zajmova od inozemnih osiguravajućih društava – dugoročnih	842	0	0	-
54482	Otplata glavnice primljenih zajmova od ostalih inozemnih finansijskih institucija – dugoročnih	843	0	0	-
54532	Otplata glavnice primljenih zajmova od tuzemnih trgovačkih društava izvan javnog sektora – dugoročnih	844	0	0	-
54542	Otplata glavnice primljenih zajmova od tuzemnih obrtnika – dugoročnih	845	0	0	-
54552	Otplata glavnice primljenih zajmova od inozemnih trgovačkih društava – dugoročnih	846	0	0	-
54711	Otplata glavnice primljenih zajmova od državnog proračuna – kratkoročnih	847	0	0	-
54712	Otplata glavnice primljenih zajmova od državnog proračuna – dugoročnih	848	0	0	-
54721	Otplata glavnice primljenih zajmova od županijskih proračuna – kratkoročnih	849	0	0	-
54722	Otplata glavnice primljenih zajmova od županijskih proračuna – dugoročnih	850	0	0	-
54731	Otplata glavnice primljenih zajmova od gradskih proračuna – kratkoročnih	851	0	0	-
54732	Otplata glavnice primljenih zajmova od gradskih proračuna – dugoročnih	852	0	0	-
54741	Otplata glavnice primljenih zajmova od općinskih proračuna – kratkoročnih	853	0	0	-
54742	Otplata glavnice primljenih zajmova od općinskih proračuna – dugoročnih	854	0	0	-
54751	Otplata glavnice primljenih zajmova od HZMO-a, HZZ-a i HZZO-a – kratkoročnih	855	0	0	-
54752	Otplata glavnice primljenih zajmova od HZMO-a, HZZ-a i HZZO-a – dugoročnih	856	0	0	-
54761	Otplata glavnice primljenih zajmova od ostalih izvanproračunskih korisnika državnog proračuna – kratkoročnih	857	0	0	-

Obveznik: **RKP: 38307, MB: 01189158 ZAVOD ZA JAVNO ZDRAVSTVO KRAPINSKO-ZAGORSKE ŽUPANIJE ZLATAR 49250 ZLATAR, Ivana Gorana Kovačića 1**

54762	Otplata glavnice primljenih zajmova od ostalih izvanproračunskih korisnika državnog proračuna – dugoročnih	858	0	0	-
54771	Otplata glavnice primljenih zajmova od izvanproračunskih korisnika županijskih, gradskih i općinskih proračuna – kratkoročnih	859	0	0	-
54772	Otplata glavnice primljenih zajmova od izvanproračunskih korisnika županijskih, gradskih i općinskih proračuna – dugoročnih	860	0	0	-
55312	Izdaci za otplatu glavnice za izdane ostale vrijednosne papire u zemlji – dugoročne	861	0	0	-
	Vrijednost ostvarenih investicija u dugotrajnu imovinu	862	0	0	-
	Kontrolni zbroj (AOP 800 do 862)	863	0	0	-

OBVEZNI DODATNI PODACI

Račun iz rač. plana	OPIS	AOP	Stanje na kraju izvještajnog razdoblja
1	2	3	4
	Stanje potraživanja za dane zajmove tuzemnim trgovačkim društvima i obrtnicima te drugim razinama vlasti (AOP 865 do 884)	864	0
13411	Zajmovi trgovačkim društvima u javnom sektoru - kratkoročni	865	0
13412	Zajmovi trgovačkim društvima u javnom sektoru - dugoročni	866	0
13631	Zajmovi tuzemnim trgovačkim društvima izvan javnog sektora - kratkoročni	867	0
13632	Zajmovi tuzemnim trgovačkim društvima izvan javnog sektora - dugoročni	868	0
13641	Zajmovi tuzemnim obrtnicima - kratkoročni	869	0
13642	Zajmovi tuzemnim obrtnicima - dugoročni	870	0
13711	Zajmovi državnom proračunu - kratkoročni	871	0
13712	Zajmovi državnom proračunu - dugoročni	872	0
13721	Zajmovi županijskim proračunima - kratkoročni	873	0
13722	Zajmovi županijskim proračunima - dugoročni	874	0
13731	Zajmovi gradskim proračunima - kratkoročni	875	0
13732	Zajmovi gradskim proračunima - dugoročni	876	0
13741	Zajmovi općinskim proračunima - kratkoročni	877	0
13742	Zajmovi općinskim proračunima - dugoročni	878	0
13751	Zajmovi HZMO-u, HZZ-u i HZZO-u - kratkoročni	879	0
13752	Zajmovi HZMO-u, HZZ-u i HZZO-u - dugoročni	880	0
13761	Zajmovi ostalim izvanproračunskim korisnicima državnog proračuna - kratkoročni	881	0
13762	Zajmovi ostalim izvanproračunskim korisnicima državnog proračuna - dugoročni	882	0
13771	Zajmovi izvanproračunskim korisnicima županijskih, gradskih i općinskih proračuna - kratkoročni	883	0
13772	Zajmovi izvanproračunskim korisnicima županijskih, gradskih i općinskih proračuna - dugoročni	884	0
267	Stanje obveza za primljene zajmove od drugih razina vlasti (AOP 886 do 899)	885	0
26711	Obveze za zajmove od državnog proračuna - kratkoročne	886	0
26712	Obveze za zajmove od državnog proračuna - dugoročne	887	0
26721	Obveze za zajmove od županijskih proračuna - kratkoročne	888	0
26722	Obveze za zajmove od županijskih proračuna - dugoročne	889	0
26731	Obveze za zajmove od gradskih proračuna - kratkoročne	890	0
26732	Obveze za zajmove od gradskih proračuna - dugoročne	891	0
26741	Obveze za zajmove od općinskih proračuna - kratkoročne	892	0
26742	Obveze za zajmove od općinskih proračuna - dugoročne	893	0
26751	Obveze za zajmove od HZMO-a, HZZ-a i HZZO-a - kratkoročne	894	0
26752	Obveze za zajmove od HZMO-a, HZZ-a i HZZO-a - dugoročne	895	0
26761	Obveze za zajmove od ostalih izvanproračunskih korisnika državnog proračuna - kratkoročne	896	0
26762	Obveze za zajmove od ostalih izvanproračunskih korisnika državnog proračuna - dugoročne	897	0
26771	Obveze za zajmove od izvanproračunskih korisnika županijskih, gradskih i općinskih proračuna - kratkoročne	898	0
26772	Obveze za zajmove od izvanproračunskih korisnika županijskih, gradskih i općinskih proračuna - dugoročne	899	0

BILANCA

Obrazac BIL
VP 158

stanje na dan 31. prosinca 2013. godine

Obveznik: **RKP: 38307, MB: 01189158 ZAVOD ZA JAVNO ZDRAVSTVO KRAPINSKO-ZAGORSKE ŽUPANIJE ZLATAR
49250 ZLATAR, Ivana Gorana Kovačića 1
Razina: 31, Razdjel: 000
Djelatnost: 8622 Djelatnosti specijalističke medicinske prakse**

iznosi u kunama, bez lipa

Račun iz rač. plana	OPIS	AOP	Stanje 1. siječnja	Stanje 31. prosinca	Indeks (5/4)
1	2	3	4	5	6
	IMOVINA (AOP 002+061)	001	23.684.579	26.983.280	113,9
0	Nefinancijska imovina (AOP 003+007+045+046+050+057)	002	17.001.669	17.167.862	101,0
01	Neproizvedena dugotrajna imovina (AOP 004+005-006)	003	718.755	705.407	98,1
011	Materijalna imovina - prirodna bogatstva	004	0	0	-
012	Nematerijalna imovina	005	889.913	889.913	100,0
019	Ispravak vrijednosti neproizvedene dugotrajne imovine	006	171.158	184.506	107,8
02	Proizvedena dugotrajna imovina (AOP 008+014+023+029+035+039)	007	16.282.914	16.462.455	101,1
021 i 02921	Građevinski objekti (AOP 009 do 012 - 013)	008	14.773.486	14.576.790	98,7
0211	Stambeni objekti	009	0	0	-
0212	Poslovni objekti	010	15.233.689	15.252.602	100,1
0213	Ceste, željeznice i ostali prometni objekti	011	0	0	-
0214	Ostali građevinski objekti	012	0	0	-
02921	Ispravak vrijednosti građevinskih objekata	013	460.203	675.812	146,9
022 i 02922	Postrojenja i oprema (AOP 015 do 021 - 022)	014	1.392.281	1.738.761	124,9
0221	Uredska oprema i namještaj	015	851.898	1.161.340	136,3
0222	Komunikacijska oprema	016	75.529	96.848	128,2
0223	Oprema za održavanje i zaštitu	017	141.165	77.711	55,0
0224	Medicinska i laboratorijska oprema	018	6.041.517	5.441.964	90,1
0225	Instrumenti, uređaji i strojevi	019	0	0	-
0226	Sportska i glazbena oprema	020	0	0	-
0227	Uređaji, strojevi i oprema za ostale namjene	021	7.226	7.226	100,0
02922	Ispravak vrijednosti postrojenja i opreme	022	5.725.054	5.046.328	88,1
023 i 02923	Prijevozna sredstva (AOP 024 do 027 - 028)	023	59.104	17.523	29,6
0231	Prijevozna sredstva u cestovnom prometu	024	1.114.336	1.114.336	100,0
0232	Prijevozna sredstva u željezničkom prometu	025	0	0	-
0233	Prijevozna sredstva u pomorskom i riječnom prometu	026	0	0	-
0234	Prijevozna sredstva u zračnom prometu	027	0	0	-
02923	Ispravak vrijednosti prijevoznih sredstava	028	1.055.232	1.096.813	103,9
024 i 02924	Knjige, umjetnička djela i ostale izložbene vrijednosti (AOP 030 do 033 - 034)	029	0	0	-
0241	Knjige	030	0	0	-
0242	Umjetnička djela (izložena u galerijama, muzejima i slično)	031	0	0	-
0243	Muzejski izložci i predmeti prirodnih rijetkosti	032	0	0	-
0244	Ostale nespomenute izložbene vrijednosti	033	0	0	-
02924	Ispravak vrijednosti knjiga, umjetničkih djela i ostalih izložbenih vrijednosti	034	0	0	-
025 i 02925	Višegodišnji nasadi i osnovno stado (AOP 036+037-038)	035	0	0	-
0251	Višegodišnji nasadi	036	0	0	-
0252	Osnovno stado	037	0	0	-
02925	Ispravak vrijednosti višegodišnjih nasada i osnovnog stada	038	0	0	-
026 i 02926	Nematerijalna proizvedena imovina (AOP 040 do 043 - 044)	039	58.043	129.381	222,9
0261	Istraživanje rudnih bogatstava	040	0	0	-
0262	Ulaganja u računalne programe	041	238.524	220.284	92,4
0263	Umjetnička, literarna i znanstvena djela	042	0	0	-
0264	Ostala nematerijalna proizvedena imovina	043	0	0	-
02926	Ispravak vrijednosti nematerijalne proizvedene imovine	044	180.481	90.903	50,4
03	Plemeniti metali i ostale pohranjene vrijednosti	045	0	0	-
04	Sitni inventar (AOP 047+048-049)	046	0	0	-
041	Zalihe sitnog inventara	047	0	0	-
042	Sitni inventar u upotrebi	048	146.479	153.986	105,1
049	Ispravak vrijednosti sitnog inventara	049	146.479	153.986	105,1
05	Dugotrajna nefinancijska imovina u pripremi (AOP 051 do 056)	050	0	0	-
051	Građevinski objekti u pripremi	051	0	0	-
052	Postrojenja i oprema u pripremi	052	0	0	-
053	Prijevozna sredstva u pripremi	053	0	0	-
054	Višegodišnji nasadi i osnovno stado u pripremi	054	0	0	-
055	Ostala nematerijalna proizvedena imovina u pripremi	055	0	0	-

Račun iz rač. plana	OPIS	AOP	Stanje 1. siječnja	Stanje 31. prosinca	Indeks (5/4)
056	Ostala nefinancijska dugotrajna imovina u pripremi	056	0	0	-
06	Proizvedena kratkotrajna imovina (AOP 058 do 060)	057	0	0	-
061	Zalihe za obavljanje djelatnosti	058	0	0	-
062	Proizvodnja i proizvodi	059	0	0	-
064	Roba za daljnju prodaju	060	0	0	-
1	Financijska imovina (AOP 062+067+073+104+120+132+142+143)	061	6.682.910	9.815.418	146,9
11	Novac u banci i blagajni (AOP 063 do 066)	062	1.973.512	4.255.091	215,6
111	Novac u banci	063	1.970.505	4.252.598	215,8
112	Izdvojena novčana sredstva	064	0	0	-
113	Novac u blagajni	065	3.007	2.493	82,9
114	Vrijednosnice u blagajni	066	0	0	-
12	Depoziti, jamčevni polozi i potraživanja od zaposlenih te za više plaćene poreze i ostalo (AOP 068 do 072)	067	369.431	23.929	6,5
121	Depoziti u kreditnim i ostalim financijskim institucijama	068	0	0	-
122	Jamčevni polozi	069	0	0	-
123	Potraživanja od zaposlenih	070	0	0	-
124	Potraživanja za više plaćene poreze i doprinose	071	344.713	0	0,0
129	Ostala potraživanja	072	24.718	23.929	96,8
13	Potraživanja za dane zajmove (AOP 074+092-103)	073	0	0	-
	Zajmovi - tuzemni (AOP 075 do 091)	074	0	0	-
1321	Zajmovi neprofitnim organizacijama, građanima i kućanstvima u tuzemstvu	075	0	0	-
1332	Zajmovi kreditnim institucijama u javnom sektoru	076	0	0	-
1333	Zajmovi osiguravajućim društvima u javnom sektoru	077	0	0	-
1334	Zajmovi ostalim financijskim institucijama u javnom sektoru	078	0	0	-
1341	Zajmovi trgovačkim društvima u javnom sektoru	079	0	0	-
1353	Zajmovi tuzemnim kreditnim institucijama izvan javnog sektora	080	0	0	-
1354	Zajmovi tuzemnim osiguravajućim društvima izvan javnog sektora	081	0	0	-
1355	Zajmovi ostalim tuzemnim financijskim institucijama izvan javnog sektora	082	0	0	-
1363	Zajmovi tuzemnim trgovačkim društvima izvan javnog sektora	083	0	0	-
1364	Zajmovi tuzemnim obrtnicima	084	0	0	-
1371	Zajmovi državnom proračunu	085	0	0	-
1372	Zajmovi županijskim proračunima	086	0	0	-
1373	Zajmovi gradskim proračunima	087	0	0	-
1374	Zajmovi općinskim proračunima	088	0	0	-
1375	Zajmovi HZMO-u, HZZ-u, HZZO-u	089	0	0	-
1376	Zajmovi ostalim izvanproračunskim korisnicima državnog proračuna	090	0	0	-
1377	Zajmovi izvanproračunskim korisnicima županijskih, gradskih i općinskih proračuna	091	0	0	-
	Zajmovi - inozemni (AOP 093 do 102)	092	0	0	-
1313	Zajmovi međunarodnim organizacijama	093	0	0	-
1314	Zajmovi institucijama i tijelima EU	094	0	0	-
1315	Zajmovi inozemnim vladama u EU	095	0	0	-
1316	Zajmovi inozemnim vladama izvan EU	096	0	0	-
1322	Zajmovi neprofitnim organizacijama, građanima i kućanstvima u inozemstvu	097	0	0	-
1356	Zajmovi inozemnim kreditnim institucijama	098	0	0	-
1357	Zajmovi inozemnim osiguravajućim društvima	099	0	0	-
1358	Zajmovi ostalim inozemnim financijskim institucijama	100	0	0	-
1365	Zajmovi inozemnim trgovačkim društvima	101	0	0	-
1366	Zajmovi inozemnim obrtnicima	102	0	0	-
139	Ispravak vrijednosti danih zajmova	103	0	0	-
14	Vrijednosni papiri (AOP 105+112-119)	104	0	0	-
	Vrijednosni papiri - tuzemni (AOP 106 do 111)	105	0	0	-
1411	Čekovi	106	0	0	-
1421	Komercijalni i blagajnički zapisi	107	0	0	-
1431	Mjenice	108	0	0	-
1441	Obveznice	109	0	0	-
1451	Opcije i drugi financijski derivati	110	0	0	-
1461	Ostali vrijednosni papiri	111	0	0	-
	Vrijednosni papiri - inozemni (AOP 113 do 118)	112	0	0	-
1412	Čekovi	113	0	0	-
1422	Komercijalni i blagajnički zapisi	114	0	0	-
1432	Mjenice	115	0	0	-
1442	Obveznice	116	0	0	-
1452	Opcije i drugi financijski derivati	117	0	0	-
1462	Ostali vrijednosni papiri	118	0	0	-
149	Ispravak vrijednosti vrijednosnih papira	119	0	0	-
15	Dionice i udjeli u glavnici (AOP 121+128-131)	120	0	0	-
	Dionice i udjeli u glavnici - tuzemni (AOP 122 do 127)	121	0	0	-

Račun iz rač. plana	OPIS	AOP	Stanje 1. siječnja	Stanje 31. prosinca	Indeks (5/4)
1512	Dionice i udjeli u glavnici kreditnih institucija u javnom sektoru	122	0	0	-
1513	Dionice i udjeli u glavnici osiguravajućih društava u javnom sektoru	123	0	0	-
1514	Dionice i udjeli u glavnici ostalih financijskih institucija u javnom sektoru	124	0	0	-
1521	Dionice i udjeli u glavnici trgovačkih društava u javnom sektoru	125	0	0	-
1531	Dionice i udjeli u glavnici tuzemnih kreditnih i ostalih financijskih institucija izvan javnog sektora	126	0	0	-
1541	Dionice i udjeli u glavnici tuzemnih trgovačkih društava izvan javnog sektora	127	0	0	-
	Dionice i udjeli u glavnici - inozemni (AOP 129+130)	128	0	0	-
1532	Dionice i udjeli u glavnici inozemnih kreditnih i ostalih financijskih institucija	129	0	0	-
1542	Dionice i udjeli u glavnici inozemnih trgovačkih društava izvan javnog sektora	130	0	0	-
159	Ispravak vrijednosti dionica i udjela u glavnici	131	0	0	-
16	Potraživanja za prihode poslovanja (AOP 133 do 140 - 141)	132	4.339.967	5.536.398	127,6
161	Potraživanja za poreze	133	0	0	-
162	Potraživanja za doprinose	134	0	0	-
163	Potraživanja za pomoći od međunarodnih organizacija, institucija i tijela EU te proračunskih korisnika temeljem prijenosa sredstava EU	135	0	0	-
164	Potraživanja za prihode od imovine	136	0	0	-
165	Potraživanja za upravne i administrativne pristojbe, pristojbe po posebnim propisima i naknade	137	127.038	120.152	94,6
166	Potraživanja za prihode od prodaje proizvoda i robe te pruženih usluga	138	4.212.929	5.416.246	128,6
167	Potraživanja za prihode iz proračuna	139	0	0	-
168	Potraživanja za kazne i upravne mjere te ostale prihode	140	0	0	-
169	Ispravak vrijednosti potraživanja	141	0	0	-
17	Potraživanja od prodaje nefinancijske imovine	142	0	0	-
19	Rashodi budućih razdoblja i nedospjela naplata prihoda (AOP 144+145)	143	0	0	-
191	Rashodi budućih razdoblja	144	0	0	-
192	Nedospjela naplata prihoda	145	0	0	-
	OBVEZE I VLASTITI IZVORI (AOP 147+205)	146	23.684.580	26.983.280	113,9
2	Obveze (AOP 148+157+158+174+202)	147	1.220.062	1.296.834	106,3
23	Obveze za rashode poslovanja (AOP 149 do 156)	148	813.195	875.501	107,7
231	Obveze za zaposlene	149	549.100	544.988	99,3
232	Obveze za materijalne rashode	150	249.374	260.350	104,4
234	Obveze za financijske rashode	151	1.743	2.303	132,1
235	Obveze za subvencije	152	0	0	-
236	Obveze temeljem sredstava pomoći EU	153	0	0	-
237	Obveze za naknade građanima i kućanstvima	154	0	0	-
238	Obveze za kazne, naknade šteta i kapitalne pomoći	155	0	0	-
239	Ostale tekuće obveze	156	12.978	67.860	522,9
24	Obveze za nabavu nefinancijske imovine	157	0	9.488	-
25	Obveze za vrijednosne papire (AOP 159+166-173)	158	0	0	-
	Obveze za vrijednosne papire - tuzemne (AOP 160 do 165)	159	0	0	-
2511	Obveze za čekove	160	0	0	-
2521	Obveze za trezorske zapise	161	0	0	-
2531	Obveze za mjenice	162	0	0	-
2541	Obveze za obveznice	163	0	0	-
2551	Obveze za opcije i druge financijske derivate	164	0	0	-
2561	Obveze za ostale vrijednosne papire	165	0	0	-
	Obveze za vrijednosne papire - inozemne (AOP 167 do 172)	166	0	0	-
2512	Obveze za čekove	167	0	0	-
2522	Obveze za trezorske zapise	168	0	0	-
2532	Obveze za mjenice	169	0	0	-
2542	Obveze za obveznice	170	0	0	-
2552	Obveze za opcije i druge financijske derivate	171	0	0	-
2562	Obveze za ostale vrijednosne papire	172	0	0	-
259	Ispravak vrijednosti obveza za vrijednosne papire	173	0	0	-
26	Obveze za kredite i zajmove (AOP 175+192)	174	0	0	-
	Obveze za kredite i zajmove - tuzemne (AOP 176 do 191)	175	0	0	-
2622	Obveze za kredite od kreditnih institucija u javnom sektoru	176	0	0	-
2623	Obveze za zajmove od osiguravajućih društava u javnom sektoru	177	0	0	-
2624	Obveze za zajmove od ostalih financijskih institucija u javnom sektoru	178	0	0	-
2631	Obveze za zajmove od trgovačkih društava u javnom sektoru	179	0	0	-
2643	Obvez za kredite od tuzemnih kreditnih institucija izvan javnog sektora	180	0	0	-
2644	Obveze za zajmove od tuzemnih osiguravajućih društava izvan javnog sektora	181	0	0	-
2645	Obveze za zajmove od ostalih tuzemnih financijskih institucija izvan javnog sektora	182	0	0	-
2653	Obveze za zajmove od tuzemnih trgovačkih društava izvan javnog sektora	183	0	0	-
2654	Obveze za zajmove od tuzemnih obrtnika	184	0	0	-
2671	Obveze za zajmove od državnog proračuna	185	0	0	-
2672	Obveze za zajmove od županijskih proračuna	186	0	0	-
2673	Obveze za zajmove od gradskih proračuna	187	0	0	-

Račun iz rač. plana	OPIS	AOP	Stanje 1. siječnja	Stanje 31. prosinca	Indeks (5/4)
2674	Obveze za zajmove od općinskih proračuna	188	0	0	-
2675	Obveze za zajmove od HZMO-a, HZZ-a i HZZO-a	189	0	0	-
2676	Obveze za zajmove od ostalih izvanproračunskih korisnika državnog proračuna	190	0	0	-
2677	Obveze za zajmove od izvanproračunskih korisnika županijskih, gradskih i općinskih proračuna	191	0	0	-
	Obveze za kredite i zajmove - inozemne (AOP 193 do 201)	192	0	0	-
2613	Obveze za zajmove od međunarodnih organizacija	193	0	0	-
2614	Obveze za kredite i zajmove od institucija i tijela EU	194	0	0	-
2615	Obveze za zajmove od inozemnih vlada u EU	195	0	0	-
2616	Obveze za zajmove od inozemnih vlada izvan EU	196	0	0	-
2646	Obveze za kredite od inozemnih kreditnih institucija	197	0	0	-
2647	Obveze za zajmove od inozemnih osiguravajućih društava	198	0	0	-
2648	Obveze za zajmove od ostalih inozemnih financijskih institucija	199	0	0	-
2655	Obveze za zajmove od inozemnih trgovačkih društava	200	0	0	-
2656	Obveze za zajmove od inozemnih obrtnika	201	0	0	-
29	Odgodeno plaćanje rashoda i prihodi budućih razdoblja (AOP 203+204)	202	406.867	411.845	101,2
291	Odgodeno plaćanje rashoda	203	0	0	-
292	Naplaćeni prihodi budućih razdoblja	204	406.867	411.845	101,2
9	Vlastiti izvori (206+214-218+222+223+224)	205	22.464.518	25.686.446	114,3
91	Vlastiti izvori i ispravak vlastitih izvora (AOP 207-210)	206	17.016.404	17.168.361	100,9
911	Vlastiti izvori (AOP 208+209)	207	17.016.404	17.168.361	100,9
9111	Vlastiti izvori iz proračuna	208	7.561.260	8.161.248	107,9
9112	Ostali vlastiti izvori	209	9.455.144	9.007.113	95,3
912	Ispravak vlastitih izvora za obveze (AOP 211+212)	210	0	0	-
9121	Ispravak vlastitih izvora iz proračuna za obveze	211	0	0	-
9122	Ispravak ostalih vlastitih izvora za obveze	212	0	0	-
922	Višak/manjak prihoda (ne upisuje se podatak)	213	0	0	-
9221	Višak prihoda (AOP 215 do 217)	214	19.886.593	22.832.992	114,8
92211	Višak prihoda poslovanja	215	19.886.593	22.832.992	114,8
92212	Višak prihoda od nefinancijske imovine	216	0	0	-
92213	Višak primitaka od financijske imovine	217	0	0	-
9222	Manjak prihoda (AOP 219 do 221)	218	18.496.014	19.460.285	105,2
92221	Manjak prihoda poslovanja	219	0	0	-
92222	Manjak prihoda od nefinancijske imovine	220	18.496.014	19.460.285	105,2
92223	Manjak primitaka od financijske imovine	221	0	0	-
96	Obračunati prihodi poslovanja	222	4.057.535	5.145.378	126,8
97	Obračunati prihodi od prodaje nefinancijske imovine	223	0	0	-
98	Rezerviranja viška prihoda	224	0	0	-
99	Izvanbilančni zapisi (= 0)	225	0	0	-
991	Izvanbilančni zapisi - aktiva (AOP 227)	226	0	0	-
996	Izvanbilančni zapisi - pasiva	227	0	0	-
OBVEZNI ANALITIČKI PODACI					
13411	Zajmovi trgovačkim društvima u javnom sektoru - kratkoročni	228	0	0	-
13412	Zajmovi trgovačkim društvima u javnom sektoru - dugoročni	229	0	0	-
13631	Zajmovi tuzemnim trgovačkim društvima izvan javnog sektora - kratkoročni	230	0	0	-
13632	Zajmovi tuzemnim trgovačkim društvima izvan javnog sektora - dugoročni	231	0	0	-
13641	Zajmovi tuzemnim obrtnicima - kratkoročni	232	0	0	-
13642	Zajmovi tuzemnim obrtnicima - dugoročni	233	0	0	-
13711	Zajmovi državnom proračunu - kratkoročni	234	0	0	-
13712	Zajmovi državnom proračunu - dugoročni	235	0	0	-
13721	Zajmovi županijskim proračunima - kratkoročni	236	0	0	-
13722	Zajmovi županijskim proračunima - dugoročni	237	0	0	-
13731	Zajmovi gradskim proračunima - kratkoročni	238	0	0	-
13732	Zajmovi gradskim proračunima - dugoročni	239	0	0	-
13741	Zajmovi općinskim proračunima - kratkoročni	240	0	0	-
13742	Zajmovi općinskim proračunima - dugoročni	241	0	0	-
13751	Zajmovi HZMO-u, HZZ-u, HZZO-u - kratkoročni	242	0	0	-
13752	Zajmovi HZMO-u, HZZ-u, HZZO-u - dugoročni	243	0	0	-
13761	Zajmovi ostalim izvanproračunskim korisnicima državnog proračuna - kratkoročni	244	0	0	-
13762	Zajmovi ostalim izvanproračunskim korisnicima državnog proračuna - dugoročni	245	0	0	-
13771	Zajmovi izvanproračunskim korisnicima županijskih, gradskih i općinskih proračuna - kratkoročni	246	0	0	-
13772	Zajmovi izvanproračunskim korisnicima županijskih, gradskih i općinskih proračuna - dugoročni	247	0	0	-
26711	Obveze za zajmove od državnog proračuna - kratkoročne	248	0	0	-
26712	Obveze za zajmove od državnog proračuna - dugoročne	249	0	0	-
26721	Obveze za zajmove od županijskih proračuna - kratkoročne	250	0	0	-
26722	Obveze za zajmove od županijskih proračuna - dugoročne	251	0	0	-
26731	Obveze za zajmove od gradskih proračuna - kratkoročne	252	0	0	-

Račun iz rač. plana	OPIS	AOP	Stanje 1. siječnja	Stanje 31. prosinca	Indeks (5/4)
26732	Obveze za zajmove od gradskih proračuna - dugoročne	253	0	0	-
26741	Obveze za zajmove od općinskih proračuna - kratkoročne	254	0	0	-
26742	Obveze za zajmove od općinskih proračuna - dugoročne	255	0	0	-
26751	Obveze za zajmove od HZMO-a, HZZ-a i HZZO-a - kratkoročne	256	0	0	-
26752	Obveze za zajmove od HZMO-a, HZZ-a i HZZO-a - dugoročne	257	0	0	-
26761	Obveze za zajmove od ostalih izvanproračunskih korisnika državnog proračuna - kratkoročne	258	0	0	-
26762	Obveze za zajmove od ostalih izvanproračunskih korisnika državnog proračuna - dugoročne	259	0	0	-
26771	Obveze za zajmove od izvanproračunskih korisnika županijskih, gradskih i općinskih proračuna - kratkoročne	260	0	0	-
26772	Obveze za zajmove od izvanproračunskih korisnika županijskih, gradskih i općinskih proračuna - dugoročne	261	0	0	-
	Kontrolni zbroj (AOP 228 do 261)	262	0	0	-
OBVEZNI ANALITIČKI PODACI O JAMSTVIMA					
	Stanje aktivnih jamstava 1.1.	263	0	0	-
	Protestirana jamstva u tekućoj godini	264	0	0	-
	Iznos naplaćen u tekućoj godini po protestiranim jamstvima	265	0	0	-
	Izdana jamstva u tekućoj godini	266	0	0	-
	Jamstva istekla u tekućoj godini	267	0	0	-
	Stanje aktivnih jamstava 31.12. (AOP 263+266-267)	268	0	0	-
	Primljeni povrati od prvobitnih dužnika za koje je jamstvo plaćeno	269	0	0	-
	Kontrolni zbroj (AOP 263 do 269)	270	0	0	-
OBVEZNI ANALITIČKI PODACI O DUGOROČNIM DEPOZITIMA					
	Stanje dugoročnih depozita 1.1.	271	0	0	-
	Položeni dugoročni depoziti u tekućoj godini	272	0	0	-
	Povlačenje dugoročnih depozita	273	0	0	-
	Stanje dugoročnih depozita 31.12. (AOP 271+272-273)	274	0	0	-
	Kontrolni zbroj (AOP 271 do 274)	275	0	0	-

IZVJEŠTAJ O PROMJENAMA U VRIJEDNOSTI I OBUJMU IMOVINE I OBVEZA

Obrazac P-VRIO
(VP 156)

za razdoblje 1. siječnja do 31. prosinca 2013. godine

Obveznik: **RKP: 38307, MB: 01189158 ZAVOD ZA JAVNO ZDRAVSTVO KRAPINSKO-ZAGORSKE ŽUPANIJE ZLATAR**
49250 ZLATAR, Ivana Gorana Kovačića 1
Razina: 31, Razdjel: 000
Djelatnost: 8622 Djelatnosti specijalističke medicinske prakse

Račun iz rač. plana	NAZIV	AOP	Iznos povećanja	Iznos smanjenja
1	2	3	4	5
9151	Promjene u vrijednosti i obujmu imovine (AOP 002+018)	001	0	0
91511	Promjene u vrijednosti (revalorizacija) imovine (AOP 003+010)	002	0	0
	Promjene u vrijednosti (revalorizacija) nefinancijske imovine (AOP 004 do 009)	003	0	0
	Neproizvedena dugotrajna imovina	004		
	Proizvedena dugotrajna imovina	005		
	Plemeniti metali i ostale pohranjene vrijednosti	006		
	Sitni inventar	007		
	Dugotrajna nefinancijska imovina u pripremi	008		
	Proizvedena kratkotrajna imovina	009		
	Promjene u vrijednosti (revalorizacija) financijske imovine (AOP 011 do 017)	010	0	0
	Novac u banci i blagajni	011		
	Depoziti, jamčevni polozi i potraživanja od zaposlenih te za više plaćene poreze i ostalo	012		
	Potraživanja za dane zajmove	013		
	Vrijednosni papiri	014		
	Dionice i udjeli u glavnici	015		
	Potraživanja za prihode poslovanja	016		
	Potraživanja od prodaje nefinancijske imovine	017		
91512	Promjene u obujmu imovine (AOP 019+026)	018	0	0
	Promjene u obujmu nefinancijske imovine (AOP 020 do 025)	019	0	0
	Neproizvedena dugotrajna imovina	020		
	Proizvedena dugotrajna imovina	021		
	Plemeniti metali i ostale pohranjene vrijednosti	022		
	Sitni inventar	023		
	Dugotrajna nefinancijska imovina u pripremi	024		
	Proizvedena kratkotrajna imovina	025		
	Promjene u obujmu financijske imovine (AOP 027 do 033)	026	0	0
	Novac u banci i blagajni	027		
	Depoziti, jamčevni polozi i potraživanja od zaposlenih te za više plaćene poreze i ostalo	028		
	Potraživanja za dane zajmove	029		
	Vrijednosni papiri	030		
	Dionice i udjeli u glavnici	031		
	Potraživanja za prihode poslovanja	032		
	Potraživanja od prodaje nefinancijske imovine	033		
9152	Promjene u vrijednosti (revalorizacija) i obujmu obveza (AOP 035+040)	034	0	0
91521	Promjene u vrijednosti (revalorizacija) obveza (AOP 036 do 039)	035	0	0
	Obveze za rashode poslovanja	036		
	Obveze za nabavu nefinancijske imovine	037		
	Obveze za vrijednosne papire	038		
	Obveze za kredite i zajmove	039		
91522	Promjene u obujmu obveza (AOP 041 do 044)	040	0	0
	Obveze za rashode poslovanja	041		
	Obveze za nabavu nefinancijske imovine	042		
	Obveze za vrijednosne papire	043		
109	Obveze za kredite i zajmove	044		

ZAVOD ZA JAVNO ZDRAVSTVO
KRAPINSKO-ZAGORSKE ŽUPANIJE ZLATAR

BILJEŠKE UZ FINANCIJSKE IZVJEŠTAJE
ZA RAZDOBLJE I – XII 2013.

Svoje računovodstvo i poslovne knjige Zavod za javno zdravstvo Krapinsko-zagorske županije Zlatar (u daljnjem tekstu Zavod) organizira i vodi sukladno Zakonu o računovodstvu (Narodne novine 109/07), Pravilniku o proračunskom računovodstvu i Računskom planu (Narodne novine 114/10) i Pravilniku o financijskom izvještavanju u proračunskom računovodstvu (Narodne novine 32/11).

Financijski izvještaji sastavljaju se za proračunsku 2013. godinu.

Zavod predaje sljedeće izvještaje:

1. Bilancu – Obrazac BIL,
2. Izvještaj o prihodima i rashodima, primicima i izdacima – Obrazac PR-RAS,
3. Izvještaj o promjenama u vrijednosti i obujmu imovine i obveza – Obr. P-VRIO,
4. Bilješke.

Zavod ostvaruje prihode obavljanjem redovne djelatnosti po sljedećim osnovama:

a) Na temelju Ugovora o provođenju primarne zdravstvene zaštite iz obveznog zdravstvenog osiguranja i Ugovora o provođenju specijalističko-dijagnostičke zdravstvene zaštite, sklopljenih između ovog Zavoda i Hrvatskog zavoda za zdravstveno osiguranje.

b) Od korisnika usluga za provedbu svih mjera koje se provode u sklopu općih i posebnih mjera na sprečavanju javljanja zaraznih bolesti sukladno Zakonu o zaštiti pučanstva od zaraznih bolesti (Narodne novine 79/07).

BILJEŠKE UZ PR-RAS:

Prihodi poslovanja utvrđeni su uz primjenu modificiranog načela nastanka događaja, što znači prihodi na temelju priljeva novčanih sredstava u izvještajnom razdoblju, a ostvareni su u iznosu od 13.195.617 kuna (AOP-001) što iznosi 103,74% u odnosu na plan.

Rashodi poslovanja priznaju se na temelju nastanka obveze u izvještajnom razdoblju neovisno o plaćanju i oni su ostvareni u iznosu od 10.249.218 kuna (AOP-132 i 244) što iznosi 87,97% u odnosu na plan, iz čega proizlazi da se Zavod u svojem poslovanju ponaša maksimalno štedljivo.

Višak prihoda poslovanja u obračunskom razdoblju iznosi 2.946.399 kuna (AOP-245).

Zavod je za nabavu nefinancijske imovine (osnovnih sredstava) izdvojio iznos od 964.270 kuna (AOP-303).

Kada se rashodima poslovanja od 10.249.218 kuna (AOP-132 i 244) pribroje rashodi za nabavu nefinancijske imovine od 964.270 kuna (AOP-303) dobiju se ukupni rashodi u iznosu od 11.213.488 kuna (AOP-378 i AOP-599).

Kada se od ukupnih prihoda u iznosu od 13.195.617 kuna (AOP-377 i AOP-598) odbiju ukupni rashodi u iznosu od 11.213.488 kuna (AOP-378 i AOP-599) proizlazi da je u obračunskom razdoblju I – XII 2013. godine ostvaren višak prihoda i primitaka u iznosu od 1.982.129 kuna (AOP-379 i AOP-600).

Kada se ostvarenom višku prihoda i primitaka od 1.982.129 kuna (AOP-600) pribroji preneseni višak prihoda iz prethodnog razdoblja u iznosu od 1.390.579 kuna (AOP-602) proizlazi **višak prihoda i primitaka raspoloživ u sljedećem razdoblju u iznosu od 3.372.708 kuna** (AOP-604).

BILJEŠKE UZ BILANCU:

Ukupna potraživanja na dan 31.12.2013. godine iznose 5.560.327 kuna, a sastoje se od potraživanja za refundacije u iznosu od 23.929 kuna (AOP-072) i potraživanja za prihode poslovanja u iznosu od 5.536.398 kuna (AOP-132). Pri tom valja naglasiti da ovaj Zavod kontinuirano poduzima efikasne mjere naplate potraživanja.

Ukupne obveze na dan 31.12.2013. godine iznose 884.989 kuna, a odnose se na obveze za rashode poslovanja u iznosu od 875.501 kunu (AOP-148) i na obveze za nabavu nefinancijske imovine u iznosu od 9.488 kuna. Na dan 31.12.2013. godine Zavod nema dospjelih nepodmirenih obveza, iz čega zaključujemo da je ovaj Zavod kontinuirano likvidan i da na vrijeme podmiruje svoje obveze.

ZAKLJUČAK:

Analizom gore navedenih podataka možemo zaključiti da se radi o uspješnom poslovanju. To se osobito vidi iz odnosa potraživanja i obveza (u korist potraživanja), jer taj odnos daje realnu sliku uspješnosti poslovanja te iz ostvarenog viška prihoda.

U Zlataru, 14.02.2014. godine.

VODITELJ ODJELA ZA
RAČUNOVODSTVO I FINACIJE:

Želimir Kurečić, mag. oec.

POKAZATELJI FINANCIJSKOG POSLOVANJA
U RAZDOBLJU SIJEČANJ - PROSINAC 2012./2013. GODINE

u kn

Red. broj	POKAZATELJI	I. - XII. 2012.	I. - XII. 2013.	RAZLIKA	STRUKT.	INDEKS
0	1	2	3	4	5	6
	I. PRIHODI - PRIMICI					
1	Prihodi od HZZO	5.143.608	4.860.080	-283.528	37	94
2	Prihodi od dopunskog zdravstvenog osiguranja	446.265	471.854	25.589	4	106
3	Prihodi s osnova ozljeda na radu i prof. bolesti	0	0	0	0	
4	Prihodi od proračuna (središnji i lokalni)	5.790.821	2.261.627	-3.529.194	17	39
5	Prihodi od ostalih korisnika	5.846.383	5.498.086	-348.297	42	94
6	Prihodi od participacije	5.200	3.530	-1.670	0	68
7	Ostali i izvanredni prihodi	6.568	58.821	52.253	0	896
8	Primici od financijske imovine i zaduženja	33.015	41.619	8.604	0	126
	UKUPNI PRIHODI (1-8)	17.271.860	13.195.617	-4.076.243	100	76
	II. RASHODI - IZDACI					
1	Lijekovi	0	0	0	0	
2	Potrošni medicinski materijal	586.367	657.188	70.821	6	112
3	Krv i krvni pripravci	10.159	11.233	1.074	0	111
4	Živežne namirnice	0	0	0	0	
5	Medicinski plinovi	10.562	8.901	-1.661	0	84
6	Materijal za održavanje čistoće	33.518	43.931	10.413	0	131
7	Uredski materijal	94.994	100.197	5.203	1	105
8	Ostali razni materijal	14.145	14.016	-129	0	99
9	Utrošena energija	490.247	583.073	92.826	5	119
10	Ugrađeni rezervni dijelovi	44.081	42.142	-1.939	0	96
11	Pošanski izdaci	143.038	127.951	-15.087	1	89
12	Tekuće i investicijsko održavanje	244.363	350.579	106.216	3	143
13	Izdaci za usluge drugih zdrav. ustanova	70.608	179.434	108.826	2	254
14	Ostali izdaci	806.070	846.522	40.452	8	105
	Materijalni izdaci (1-14)	2.548.152	2.965.167	417.015	26	116
15	Bruto plaće	5.806.766	5.638.903	-167.863	50	97
16	Ostali rashodi za zaposlene	229.507	87.332	-142.175		38
17	Doprinosi na plaće	918.702	854.156	-64.546	8	93
18	Izdaci za prijevoz zaposlenika	711.624	622.440	-89.184	6	87
19	Ostali materijalni rashodi za zaposlene	110.886	81.220	-29.666	1	73
	Ukupni rashodi za zaposlene (15-19)	7.777.485	7.284.051	-493.434	64	94
20	Financijski rashodi	0	0	0	0	
21	Izdaci za kapitalna ulaganja	6.400.087	964.270	-5.435.817	9	15
22	Ostali i izvanredni izdaci	0	0	0	0	
23	Izdaci za financijsku imovinu i otplate zajmova	0	0	0	0	
24	Nabavna vrijednost prodane robe	0	0	0	0	
	UKUPNI IZDACI (1-24)	16.725.724	11.213.488	-5.512.236	99	67
	Višak prihoda nad izdacima	546.136	1.982.129			
	Manjak prihoda					
	Višak prihoda iz prethodnih godina	844.443	1.390.579			
	Manjak prihoda iz prethodnih godina					
	Korigirani višak prihoda	1.390.579	3.372.708			
	Korigirani manjak prihoda					

RAVNATELJ:

Tomislav Jadan, dipl. oec.

ZAVOD ZA JAVNO ZDRAVSTVO
KRAPINSKO-ZAGORSKE ŽUPANIJE ZLATAR

SPECIFIKACIJA NEKIH STAVKI RASHODA
ZA RAZDOBLJE I. – XII. 2013.

Redni broj **9. Utrošena energija:**

- električna energija	123.646,09
- plin	316.767,58
- gorivo	142.659,70
UKUPNO:	583.073,37

Redni broj **11. Poštanski izdaci:**

- fiksni telefoni	43.976,98
- mobilni telefoni	32.816,68
- internet	13.038,05
- poštarina	38.119,40
UKUPNO:	127.951,11

Redni broj **12. Tekuće i investicijsko održavanje:**

- održavanje građevinskih objekata	148.826,93
- održavanje opreme	125.013,83
- održavanje vozila	76.738,02
UKUPNO:	350.578,78

Redni broj **14. Ostali izdaci:**

- sitni inventar	23.869,04
- elektronski mediji	10.684,00
- tisak i oglasi	11.543,38
- opskrba vodom	29.310,11
- odvoz smeća	33.714,12
- komunalne usluge i naknade	40.001,25
- najamnine	64.831,76
- računalne usluge	143.911,50
- registracija vozila	15.759,25
- grafičke i tiskarske usluge	16.017,62
- ugovori o djelu	117.633,22
- upravno vijeće	70.458,67
- usluge agencija	40.025,76
- premije osiguranja vozila	72.679,02
- premije osiguranja imovine	40.243,92
- premije osiguranja zaposlenih	16.233,90
- reprezentacija	20.251,89
- članarine	12.984,00
- usluge platnog prometa	19.667,86
- donacije	42.500,05
- PDV na vlastitu potrošnju	2.125,80
- ostali nespomenuti rashodi poslovanja	2.075,43
UKUPNO:	846.521,55

Redni broj **16. Ostali rashodi za zaposlene:**

- jubilarne nagrade	6.271,27
- darovi radnicima u naravi	21.200,00
- darovi za djecu	25.200,00
- potpore za novorođenu djecu radnika	16.630,00
- <u>naknade za bolesti i smrtne slučajeve</u>	<u>18.029,94</u>
UKUPNO:	87.331,21

Redni broj **19. Ostali materijalni rashodi za zaposlene:**

- seminari, tečajevi i stručni ispiti	63.280,99
- <u>službeni put (dnevnice, prijevoz, smještaj)</u>	<u>17.939,02</u>
UKUPNO:	81.220,01

Redni broj **21. Izdaci za kapitalna ulaganja:**

- poslovni prostor u Zaboku, Zivtov trg 3	49.668,67
- medicinska oprema	23.908,92
- laboratorijska oprema	372.880,00
- komunikacijska oprema	38.220,75
- uredski namještaj	377.604,84
- računalna oprema	94.420,87
- <u>ulaganja u računalne programe</u>	<u>7.565,90</u>
UKUPNO:	964.269,95

U Zlataru, 14.02.2014. godine.

VODITELJ ODJELA ZA
RAČUNOVODSTVO I FINACIJE:

Želimir Kurečić, mag. oec.

**ZAVOD ZA JAVNO ZDRAVSTVO
KRAPINSKO-ZAGORSKE ŽUPANIJE**

POTRAŽIVANJA

- kn

OPIS	Potraživanja na dan 31.12.2013.	Ukupno dospjela potraživanja	Dospjelo do 90 dana	Dospjelo od 90 do 120 dana	Dospjelo od 120 do 150 dana	Dospjelo od 150 do 180 dana	Dospjelo preko 180 dana
0	1	2	3	4	5	6	7
Potraživanja od Hrvatskog zavoda za zdravstveno osiguranje po osnovu pružanja zdravstvene zaštite	403.727						
Potraživanja od dopunskog zdravstvenog osiguranja	120.152						
Potraživanja s osnova ozljeda na radu i profesionalnih bolesti							
Potraživanja od drugih zdravstvenih ustanova	2.197.000	1.971.977	294.997	69.107	70.752	66.149	1.470.972
Ostala potraživanja	2.839.448	2.389.202	596.158	82.683	115.000	97.969	1.497.392
UKUPNO:	5.560.327	4.361.179	891.155	151.790	185.752	164.118	2.968.364

U Zlataru, 14.02.2014.

RAVNATELJ:

Tomislav Jadan, dipl. oec.

**ZAVOD ZA JAVNO ZDRAVSTVO
KRAPINSKO-ZAGORSKE ŽUPANIJE ZLATAR**

OBVEZE

- kn

OPIS	Ukupne obveze na dan 31.12.2013.	Ukupno dospjele obveze	Dospjele obveze do 90 dana	Dospjele obveze od 90 do 120 dana	Dospjele obveze od 120 do 150 dana	Dospjele obveze od 150 do 180 dana	Dospjele obveze od 180 do 365 dana	Dospjele obveze preko 365 dana
0	1	2	3	4	5	6	7	8
Za lijekove	0							
Za sanitetski materijal, krvi i krvne derivate i sl.	9.391							
Za živežne namirnice	0							
Za energiju	73.984							
Za ostale materijale i reprodukcijски materijal	30.811							
Za proizvodne i neproizvodne usluge	110.480							
Za opremu (osnovna sredstva)	9.488							
Obveze prema zaposlenicima	381.995							
Obveze za usluge drugih zdrastvenih ustanova	3.600							
Obveze prema komitentnim bankama za kredite	0							
Ostale nepomenute obveze	265.239							
SVEUKUPNE OBVEZE:	884.989							

U Zlataru, 14.02.2014.

RAVNATELJ:

Tomislav Jadan, dipl. oec.

**ZAVOD ZA JAVNO ZDRAVSTVO
KRAPINSKO-ZAGORSKE ŽUPANIJE ZLATAR**

BROJ ZAPOSLENIKA

OPIS	I. - XII. 2012.	I. - XII. 2013.
1. Broj zaposlenika na početku razdoblja	55	52
2. Broj zaposlenika na kraju razdoblja	52	52
3. Prosječan broj zaposlenika na osnovu ukalkuliranih sati rada	49	49

Izvorište podataka: Kadrovska evidencija ustanova

KRATKOROČNA IMOVINA

- kn

OPIS	IZNOS
1. Stanje žiro-računa na dan 31.12.2013. godine:	4.252.598
2. Zalihe na dan 31.12.2013.god.	
- lijekova i potrošnog medicinskog materijala	
- krvi i krvnih pripravaka	
- živežnih namirnica	
- ostale zalihe	
UKUPNE ZALIHE:	

U Zlataru, 14.02.2014.

RAVNATELJ:

Tomislav Jadan, dipl. oec.

LJEKARNA KRAPINSKO-ZAGORSKE ŽUPANIJE

Zabok, 28.02.2014. godine

Broj: 01-281

KRAPINSKO-ZAGORSKA ŽUPANIJA
Upravni odjel za društvene djelatnosti
Služba za zdravstvo i socijalnu skrb

Magistratska 1
Krapina

Predmet: Dostava izvješća o poslovanju

U prilogu dopisa dostavljamo Vam Izvješće o financijskom poslovanju Ljekarne Krapinsko-zagorske županije za razdoblje od 01. siječnja do 31. prosinca 2013. godine:

1. Odluke Upravnog vijeća Ljekarne KZZ od 27.02.2014. godine.
2. Popunjene Tablice izvješća o poslovanju.
3. Izvještaj o poslovanju Ljekarne KZZ.

S poštovanjem.

Ravnateljica:

Prilog: Izvješća

Mira Mikuljan mag.pharm.

LJEKARNA KRAPINSKO-ZAGORSKE ŽUPANIJE
ZABOK

Zabok, 27.02.2014. godine
Broj: 01-82

Na temelju članka 28. Statuta Ljekarne Krapinsko-zagorske županije Zabok Upravno vijeće na svojoj 5. sjednici održanoj dana 27.02.2014. godine donijelo je sljedeću

ODLUKU
O PRIHVACANJU FINANCIJSKOG IZVJEŠTAJA

1. Prihvaća se Izvješće o poslovanju Ljekarne Krapinsko –zagorske županije Zabok za razdoblje od 01. siječnja do 31 prosinca 2013. godine kako slijedi:

- Ukupni prihodi	31.830.999,37
- Ukupni rashodi	30.725.130,61
- Bruto dobit	1.105.868,76
- Obaveza poreza na dobit	230.792,41
- Neto dobit	875.076,35
- Stanje bilance – aktiva neto	14.433.556,81
- Stanje bilance - pasiva neto	14.433.556,81

1. Izvješća o poslovanju sastavni su dio Odluke.

Predsjednik Upravnog vijeća:

Stjepan Zorman

LJEKARNA KRAPINSKO-ZAGORSKE ŽUPANIJE
ZABOK

Zabok, 27.02.2014. godine
Broj: 01-83

Na temelju članka 28. Statuta Ljekarne Krapinsko-zagorske županije
Upravno vijeće na svojoj 5. sjednici održanoj dana 27.02.2014. godine
donijelo je slijedeću:

ODLUKU

1. Neto dobit Ljekarne Krapinsko-zagorske županije za razdoblje
od 01. siječnja do 31. prosinca 2013. godine u iznosu od 875.076,35 kuna
usmjeriti će se za obavljanje osnovne djelatnosti, te za tekuće poslovanje prema
Planu nabave za 2014. godinu.

Predsjednik Upravnog vijeća:

Stjepan Zorman dipl.ing.

**LJEKARNA KRAPINSKO-ZAGORSKE ŽUPANIJE
ZABOK**

**Matije Gupca 63
Zabok**

IZVJEŠTAJ

O POSLOVANJU ZA RAZDOBLJE

OD 01. SIJEČNJA DO 31. PROSINCA 2013. GODINE

POKAZATELJI FINANCIJSKOG POSLOVANJA
U RAZDOBLJU SIJEČANJ-PROSINAC 2012./ 2013. GODINE

u kn

Red. broj	POKAZATELJI	I.-XII. 2012.	I.-XII. 2013.	Index
0	1	1	2	
	I. PRIHODI - PRIMICI			
1.	Prihodi od HZZO	19.329.044	18.376.157	95
2.	Prihodi od dopunskog zdravstvenog osiguranja	200.756	211.157	106
3.	Prihodi s osnova ozljeda na radu i prof.bol.	11.100		
4.	Prihodi od proračuna (središnji i lokalni)			
5.	Prihodi od ostalih korisnika	9.040.966	8.359.298	92
6.	Prihodi od participacije	1.342.902	1.350.293	101
7.	Ostali i izvanredni prihodi	3.512.190	3.534.094	101
8.	Primici od financijske imovine i zaduženja			
	UKUPNI PRIHODI (1 - 8)	33.436.958	31.830.999	95
	II. RASHODI - IZDACI			
1.	Lijekovi			
2.	Potrošni medicinski materijal	20.202	22.904	113
3.	Krv i krvni pripravci			
4.	Živežne namirnice			
5.	Medicinski plinovi			
6.	Materijal za održavanje čistoće	20.684	18.274	88
7.	Uredski materijal	20.813	24.163	116
8.	Ostali razni materijal	26.391	27.659	105
9.	Utrošena energija	79.342	71.864	91
10.	Ugrađeni rezervni dijelovi	18.211	19.310	106
11.	Pošanski izdaci	44.623	41.762	94
12.	Tekuće i investicijsko održavanje	211.372	121.941	57
13.	Izdaci za usluge drugih zdrav. ustanova	14.653	15.000	102
14.	Ostali izdaci	61.940	65.412	106
	Materijalni izdaci (1 - 14)	518.231	428.289	83
15.	Bruto plaće	3.364.503	3.455.719	103
16.	Ostali rashodi za zaposlene*	70.311	25.767	37
17.	Doprinosi na plaće	494.334	519.387	105
18.	Izdaci za prijevoz zaposlenika	259.244	228.274	88
19.	Ostali materijalni rashodi za zaposlene**	40.352	46.065	114
	Ukupni rashodi za zaposlene (15- 19)	4.228.744	4.275.212	101
20.	Financijski rashodi			
21.	Izdaci za kapitalna ulaganja			
22.	Ostali i izvanredni izdaci	1.189.458	1.204.339	101
23.	Izdaci za financijsku imovinu i otplate zajmova			
24.	Nabavna vrijednost prodane robe	26.288.578	24.817.291	94
	UKUPNI RASHODI I IZDACI (1-24)	32.225.011	30.725.131	95
	Višak prihoda nad izdacima	1.211.947	1.105.868	91
	Manjak prihoda			

Napomena: Bruto plaće u razdoblju I-XII 2013. godine veće su nego u istom razdoblju 2012. godine zbog porezno dopustivog rezerviranja za godišnje odmore u 2012. godini, te je u 2012.god.

zaposlena 1 magistra farmacije- pripravnik.

* Otpremnine, pomoći, jubilarne nagrade i dr.

** Službena putovanja, stručno usavršavanje zaposlenika, ostale naknade troškova zaposlenima i ostalo

Molimo specifikaciju ostalih i izvanrednih prihoda kao i izdataka

BROJ ZAPOSLENIKA

O P I S	I.- XII.2012.	I.- XII.2013.
1. Broj zaposlenika na početku razdoblja	25	25
2. Broj zaposlenika na kraju razdoblja	25	25
3. Prosječan broj zaposlenika na osnovu ukalkuliranih sati rada	28	28

Izvorište podataka: Kadrovska evidencija ustanova

KRATKOROČNA IMOVINA

- kn

O P I S	IZNOS
1. Stanje žiro-računa na dan: 31.12.2013.god.	474.675
2. Zalihe na dan 31.12.2013. godine:	
- lijekova i potrošnog medicinskog materijala	3.051.253
- krvi i krvnih pripravaka	
- živežnih namirnica	
- ostale zalihe	
UKUPNE ZALIHE:	3.051.253

OBVEZE

- kn

O P I S	Ukupne obveze na dan 31.12.2013.	Ukupno dospjele obveze	Dospjele obveze do 90 dana	Dospjele obveze od 90 do 120 dana	Dospjele obveze od 120 do 150 dana	Dospjele obveze od 150 do 180 dana	Dospjele obveze od 180 do 365 dana	Dospjele obveze preko 365 dana
0	1	2	3	4	5	6	7	8
Za lijekove	2.601.305	2.601.305	2.601.305					
Za sanitetski materijal, krvi i krvne derivate i sl.								
Za živežne namirnice								
Za energiju	10.410	10.410	10.410					
Za ostale materijale i reprodukcijski materijal	8.235	8.235	8.235					
Za proizvodne i neproizvodne usluge	15.218	15.218	15.218					
Za opremu (osnovna sredstva)								
Obveze prema zaposlenicima	195.477	195.477	195.477					
Obveze za usluge drugih zdravstvenih ustanova								
Obveze prema komitentnim bankama za kredite								
Ostale nespomenute obveze	331.978	331.978	331.978					
SVEUKUPNE OBVEZE:	3.162.623	3.162.623	3.162.623					

Napomena: Dospjele obveze po ročnosti trebaju odgovarati koloni 2 (ukupne dospjele obveze)

LJEKARNA KRAPINSKO-ZAGORSKE ŽUPANIJE

ZDRAVSTVENA USTANOVA _____

POTRAŽIVANJA

- kn

O P I S	Potraživanja na dan 31.12.2013.	Ukupno dospjela potraživanja	Dospjelo do 90 dana	Dospjelo od 90 do 120 dana	Dospjelo od 120 do 150 dana	Dospjelo od 150 do 180 dana	Dospjelo preko 180 dana
0	1	2	3	4	5	6	7
Potraživanja od Hrvatskog zavoda za zdravstveno osiguranje po osnovu pružanja zdravstvene zaštite	10.741.657	10.741.657	5.227.397	1.572.999	1.632.793	1.774.622	533.846
Potraživanja od dopunskog zdravstvenog osiguranja	43.100	43.100	31.602	11.498			
Potraživanja s osnova ozljeda na radu i profesionalnih bolesti	-	-	-				
Potraživanja od drugih zdravstvenih ustanova	16.190	16.190	16.190				
Ostala potraživanja	43.081	43.081	43.081				
UKUPNO:	10.844.028	10.844.028	5.318.270	1.584.497	1.632.793	1.774.622	533.846

Potraživanja od HZZO-a - refundacije za bolovanja - iskažite sa ostalim potraživanjima.

Napomena: Dospjela potraživanja po ročnosti trebaju odgovarati koloni 2 (ukupna dospjela potraživanja)

LJEKARNA KRAPINSKO-ZAGORSKE ŽUPANIJE ZABOK

SPECIFIKACIJA OSTALIH I IZVANREDNIH PRIHODA KAO I IZDATAKA

razdoblje 01. siječnja do 31. prosinca 2013.godine

OSTALI PRIHODI I IZVANREDNI

PRIHODI	iznosi u kn
- prihodi od zakupnine	116.313
- « od dežurstva	397.225
- « od laboratorija	15.741
- « od programa i opreme CEZIH	15.772
- prihodi od rabata na promet	2.203.686
- « od casa sconta	584.198
- « od kamata	8.410
- « od promjene cijena	160.185
- prihodi od sufinanc. doprinosa	10.146
-prihod od naplate šteta	3.062
- ostali prihodi	19.356
<hr/>	
Ukupno	3.534.094

OSTALI IZDACI I IZVANDREDNI IZDACI

- amortizacija	241.410
- razlike po zapisnicima	171.261
- pričuva	14.899
- donacije	59.780
- naknada Upravnom vijeću	63.564
- troškovi platnog prometa i provizije za kartice	87.063
- osiguranje	30.697
- komunalne usluge	56.258
- intelektualne usluge	11.722
- obaveza za djelatnike	326.000
- reprezentacija	35.933
- zakupnine i najam	26.889
- članarine	18.220
- vrećice	48.903
- ostali troškovi	11.740
<hr/>	
Ukupno	1.204.339

Napomena: Izdaci amortizacije temelje se na ubrzanoj metodi otpisa osnovnih sredstava – opreme do najviše porezno dopustivih godišnjih stopa amortizacije prema Zakonu o porezu na dobit (N.N. br. 177/04) prema usvojenim Odlukama o primjeni računovodstvenih politika.

Ravnateljica:

Mira Mikuljan, mag.pharm.

LJEKARNA KRAPINSKO-ZAGORSKE ŽUPANIJE
Zabok, Matije Gupca 63
Dana, 27 02.2014. godine
Broj: 01-81

**IZVJEŠTAJ O POSLOVANJU
LJEKARNE KRAPINSKO-ZAGORSKE ŽUPANIJE
OD 1. SIJEČNJA DO 31. PROSINCA 2013. GODINE**

Poslovanje Ljekarne kao zdravstvene ustanove karakterizira primjena knjigovodstvenih načela karakterističnih za profitno knjigovodstvo, primjena Zakona o PDV-u i Zakona o porezu na dobit, te Odlukama o računovodstvenim politikama s primjenom od 01.01.2009. godine.

Ljekarna Krapinsko-zagorske županije je u razdoblju od 01. siječnja do 31. prosinca 2013. godine ostvarila ukupni prihod u iznosu od 31.830.999,37 kn. Ostvareni prihod manji je za 5% od prihoda u istom razdoblju 2012. godine.

U strukturi prihoda 58 % su prihodi od realizacije s HZZO-om, 27 % od prodaje za gotovinu i ustanovama, slijede 11% ostali i izvanredni prihodi, 4% od participacije. Na ukupni prihod direktno utječu ostvareni uvjeti poslovne suradnje s dobavljačima, odnosno veledrogerijama.

Ljekarna KZZŽ je u navedenom razdoblju ostvarila ukupni rashod u iznosu od 30.725.130,61 kn. Ukupni rashod manji je za 5% od rashoda u istom razdoblju 2012. godine. U strukturi rashoda 82% je rashod nabavne vrijednosti, slijede bruto plaće s 11%, 4% ostali i izvanredni izdaci, 1% materijalni izdaci i 2% doprinosi na plaće.

Na dan 31 prosinca 2013. godine Ljekarna ima ukupno potraživanje u iznosu od 10.844.028,30 kn. Najveće potraživanje je od HZZO-a u iznosu od 10.781.757,63 kn - od 190 dana.

Ljekarna na dan 31. prosinca 2013. godine ima ukupne obveze u iznosu od 3.162.623,20 kn, od toga obveze Ljekarne prema dobavljačima iznose 2.635.168,15 kn koje podmiruje u roku 60 dana.

U ovom razdoblju Ljekarna je sveukupno uložila 243.040,77 kn. Ljekarna je imala troškove tekućeg održavanja u iznosu od 121.941,30 kn, te je nabavila sitnog inventara u vrijednosti 28.637,37 kn i osnovnih sredstava u vrijednosti 92.462,10 kn.

Financijski rezultat predstavlja pokazatelj koji govori o uspješnosti poslovanja u promatranom obračunskom razdoblju – bruto dobit iznosi 1.105.868,76 kn.

Obaveza poreza na dobit iznosi 230.792,41 kn.

Ljekarna je za razdoblje od 01. siječnja do 31. prosinca 2013. godine ostvarila neto dobit u iznosu od 875.076,35 kn.

Uspješnost poslovanja ljekarne uvelike ovisi o mogućnosti ljekarne da ručnom prodajom i prihodima od ostalih korisnika pokrije manjak prihoda koji proizlazi iz dijela poslovanja s HZZO-om.

Neto dobit je rezultat prilagođavanja uvjetima konkurencije, snižavanja marži, velikog zalaganja djelatnika, širenja asortimana izvan HZZO, minimalnog broja zaposlenih, te maksimalnih mjera štednje.

Ravnateljica:
Mira Mikuljan mag.pharm.



**REPUBLIKA HRVATSKA
KRAPINSKO-ZAGORSKA ŽUPANIJA
ŽUPANIJSKA SKUPŠTINA**

KLASA: 500-01/14-01/34

URBROJ: 2140/01-01-14-9

Krapina, __. travnja 2014.

Na temelju članka 17. Statuta Krapinsko-zagorske županije („Službeni glasnik Krapinsko-zagorske županije“, broj 13/01., 5/06., 14/09., 11/13. i 26/13. – pročišćeni tekst), Županijska skupština Krapinsko-zagorske županije na 6. sjednici održanoj dana __. travnja 2014. godine donijela je

Z A K L J U Č A K

**o prihvatanju Izvješća o financijskom poslovanju zdravstvenih ustanova
za razdoblje siječanj - prosinac 2013. godine**

- 1) Prihvaćaju se Izvješća o financijskom poslovanju zdravstvenih ustanova za razdoblje siječanj - prosinac 2013. godine:
 - a) Doma zdravlja Krapinsko-zagorske županije,
 - b) Zavoda za hitnu medicinu Krapinsko-zagorske županije.
 - c) Specijalne bolnice za medicinsku rehabilitaciju Krapinske Toplice,
 - d) Specijalne bolnice za medicinsku rehabilitaciju Stubičke Toplice,
 - e) Opće bolnice Zabok,
 - f) Zavoda za javno zdravstvo Krapinsko-zagorske županije i
 - g) Ljekarne Krapinsko-zagorske županije.
- 2) Izvješća ustanova iz točke 1. ovog Zaključka čine njegov sastavni dio.

**PREDSJEDNICA
ŽUPANIJSKE SKUPŠTINE**
Vlasta Hubicki, dr. vet. med.

Dostaviti:

1. Specijalna Bolnica za medicinsku rehabilitaciju Krapinske Toplice, Krapinske Toplice, Gajeva 2, n/p ravnatelja,
2. Specijalna bolnica za medicinsku rehabilitaciju Stubičke Toplice, Stubičke Toplice, Park Matije Gupca 1, n/p ravnatelja,
3. Dom zdravlja Krapinsko-zagorske županije, Krapina, Mirka Crkvenca 1, n/p ravnatelja,
4. Ljekarna Krapinsko-zagorske županije, Zabok, M. Gupca 63, n/p ravnateljice,
5. Zavod za javno zdravstvo Krapinsko-zagorske županije, Zlatar, I. G. Kovačića 5, n/p ravnatelja,
6. Zavod za hitnu medicinu Krapinsko-zagorske županije, Krapina, Mirka Crkvenca 1, n/p ravnatelja,
7. Opća bolnica Zabok, n/p sanacijskog upravitelja, Zabok, Bračak 8, p.p. 36,
8. Upravni odjel za zdravstvo, socijalnu skrb, udruge i mlade,
9. «Službeni glasnik KZZ», za objavu,
10. za Zbirku isprava,
11. za prilog zapisniku,
12. pismohrana.