



REPUBLIKA HRVATSKA
KRAPINSKO-ZAGORSKA ŽUPANIJA
Ž U P A N

KLASA: 302-02/14-01/04
URBROJ: 2140/01-02-14-2
Krapina, 14. studeni 2014.

ŽUPANIJSKA SKUPŠTINA

**PREDMET: Izvještaj o provedbi Strategije razvoja Krapinsko
- zagorske županije za razdoblje za 2013. godinu**

Na temelju članka 32. Statuta Krapinsko-zagorske županije («Službeni glasnik Krapinsko-zagorske županije» broj 13/01., 5/06., 14/09., 11/13. i 26/13-pročišćeni tekst),
župan Krapinsko - zagorske županije d o n o s i

Z A K L J U Č A K

- 1) Utvrđuje se Prijedlog zaključka o prihvatanju Izvještaja o provedbi Strategije razvoja Krapinsko-zagorske županije za 2013. godinu.
- 2) Prijedlog zaključka i Izvještaj o provedbi Strategije razvoja Krapinsko-zagorske županije za 2013. godinu nalaze se u prilogu i čine sastavni dio ovog Zaključka, te se dostavljaju Županijskoj skupštini na razmatranje i usvajanje.
- 3) Za izvjestiteljicu po točki 1., vezano za točku 2. ovog Zaključka zadužuje se Karolina Barilar, direktorica Zagorske razvojne agencije d.o.o..

Ž U P A N
Željko Kolar

Dostaviti:

1. Županijska skupština,
2. za Zbirku isprava,
3. Pismohrana.

**STRATEGIJA RAZVOJA
KRAPINSKO – ZAGORSKE ŽUPANIJE**

**IZVJEŠTAJ O PROVEDBI
STRATEGIJE RAZVOJA KRAPINSKO-ZAGORSKE
ŽUPANIJE ZA 2013. GODINU**



Krapinsko-zagorska
županija



ZAGORSKA RAZVOJNA AGENCIJA
ZAGORJE DEVELOPMENT AGENCY

Lipanj, 2014.

SADRŽAJ

1. Uvodne informacije	1
2. Provedba mjera ŽRS po područjima razvoja	4
2.1 Financijski izvještaj	4
2.2. Izvještaj o pokazateljima rezultata	9
2.3. Provedba mjera ŽRS prema posebnim područjima	9
3. Razvojni projekti.....	9
4. Izazovi u provedbi ŽRS-a.....	10
5. Potreba za revizijom ŽRS-a	10
Prilozi	12



1. Uvodne informacije

Donošenjem Strategije razvoja Krapinsko-zagorske županije za razdoblje 2011. – 2014. godine (dalje u tekstu Strategija) te sukladno članku 12. Pravilnika o obveznom sadržaju, metodologiji izrade i načinu vrednovanja županijskih razvojnih strategija (NN 53/2010), Krapinsko-zagorska županija i Zagorska razvojna agencija d.o.o. izvještavaju o procesu implementacije Strategije kao temeljnog alata strateškog planiranja u Krapinsko-zagorskoj županije.

Izvešće se podnosi Ministarstvu regionalnog razvoja i fondova Europske unije. Izvještajno razdoblje koje je obuhvaćeno ovim Izvještajem je 2013. godina.

Poštivanjem načela partnerstva i suradnje kao temeljnih načela navedenih u Zakonu o regionalnom razvoju Republike Hrvatske (NN 153/2009), u izradi Izvještaja ravnopravno su sudjelovali svi članovi Partnerskog vijeća Krapinsko – zagorske županije (dalje u tekstu PV KZZ) te upravni odjeli Krapinsko-zagorske županije, jedinice lokalne samouprave (32), javne institucije (ŽUC, Zavod za prostorno uređenje, Zagorska razvojna agencija, TZ KZZ, JUZUZPV KZZ, HZZ PU Krapina, REGEA), komore (HGK ŽK Krapina, OKKZZ) te civilni sektor – udruge (Mreža udruga Zagor- djeluje na području županije).

U svrhu skupljanja podataka za izvještaj, organizirana je radionica za dionike 18. travnja 2014. godine u Svetom Križu Začretju.

Na radionicu se odazvalo ukupno 6 gradova i općina te pročelnika upravnih odjela Krapinsko-zagorske županije i predstavnika javnih institucija uključenih u proces izvještavanja. **Podatci za izvještaj zaprimljeni su od ukupno 25 općina te 7 gradova. Sve javne institucije i pročelnici Krapinsko-zagorske županije dostavili su tražene podatke.**

Procesom planiranja Strategije te odlukom PV KZZ, Zagorska razvojna agencija d.o.o., za promicanje regionalnog razvoja (u daljnjem tekstu Agencija), kao regionalni koordinator, imenovana je glavnim nositeljem Strategije te odgovorna za pripremanje Izvještaja. Helena Matuša imenovana je kontakt osobom za sve poslove vezane za Strategiju (e-mail: helena@zara.hr, 049 373 161) . PV KZZ imenovalo je i odgovorne osobe za provedbu pojedinih mjera, a to su:

Luka Čuljak – v.d. pročelnika UO za gospodarstvo, poljoprivredu, promet, komunalnu infrastrukturu i EU fondove

- 1.1.1. Unapređenje poduzetničke i obrtničke infrastrukture
- 1.1.2. Razvoj tehnološke infrastrukture
- 1.1.3. Razvoj regionalnih poslovnih, obrtničkih i turističkih zona
- 1.1.4. Razvoj klastera
- 1.1.5. Jačanje sposobnosti za privlačenje ulaganja
- 1.1.6. Razvoj financijskih i drugih instrumenata za potporu poduzetništvu i obrtništvu

- 1.1.7. Socijalno gospodarstvo
- 1.1.9. Umrežavanje poslovnog sektora s javnim i znanstveno istraživačkim sektorom
- 4.4.4. Plinifikacija Županije
- 2.1.1. Razvoj voćarske i vinogradarske proizvodnje
- 2.1.2. Razvoj povrćarske i cvjećarske proizvodnje
- 2.1.3. Razvoj proizvodnje mlijeka
- 2.1.4. Razvoj proizvodnje mesa
- 2.1.6. Razvoj ruralne infrastrukture
- 2.1.7. Agroekološke mjere
- 2.2.1. Izrada Strategije ruralnog razvoja KZZ
- 2.2.2. Razvoj poduzetništva i obrta u ruralnom prostoru
- 2.2.3. Razvoj agroturizma
- 2.2.4. Razvoj tradicionalnih obrta
- 2.3.1. Izgradnja preradbenih i skladišnih kapaciteta
- 2.3.2. Osnivanje i jačanje zadruga i udruga proizvođača
- 2.3.3. Razvoj autohtonih i poljoprivredno – prehrambenih proizvoda s višom dodanom vrijednosti
- 2.3.4. Dodjela zaštitnog znaka "Izorno zagorsko"
- 1.3.1. Razvoj usluga u funkciji tranzitnog prometa
- 1.3.2. Logistički park – logističko distributivni centar
- 4.4.2. Izgradnja i unapređenje sustava vodoopskrbe
- 4.4.3. Izgradnja i unapređenje sustava odvodnje i pročišćavanja otpadnih voda
- 4.4.5. Zaštita od poplava
- 4.4.6. Zaštita i saniranje klizišta
- 4.4.7. Izgradnja i održavanje sustava prometne infrastrukture
- 4.4.8. Unapređenje javnog prijevoza sa Zagrebom, Zagrebačkom županijom i unutar Županije

Sanja Škrinjar – direktorica TZ KZZ

- 1.2.1. Unapređenje postojećih oblika turizma s posebnim naglaskom na toplički i wellness turizam
- 1.2.2. Razvoj novih selektivnih turističkih programa
- 1.2.3. Promocija Zagorja kao turističke regije
- 1.2.4. Razvoj potporne infrastrukture
- 4.3.3. Održivo korištenje geotermalnih izvora (zaštita i korištenje geotermalnih izvora)

Miljenko Jagarčec – Regionalna energetska agencija Sjeverozapadne hrvatske

- 1.1.8. Energetska učinkovitost u gospodarstvu
- 2.1.5. Razvoj infrastrukture za obnovljive izvore energije i usklađivanje sa Nitratnom Direktivom
- 3.1.7. Info centar za energetska učinkovitost
- 4.1.4. Jačanje svijesti o važnosti energetske učinkovitosti i obnovljivih izvora energije u očuvanju prirode
- 4.3.2. Uspostava sustava proizvodnje i korištenja energije iz obnovljivih izvora



Ivan Lamot – pročelnik UO za obrazovanje, kulturu, šport i tehničku kulturu

3.1.1. Jačanje sposobnosti i kvalitete obrazovnih institucija (predškolskog, osnovnog i srednjoškolskog te stručnog obrazovanja)

3.1.2. Razvoj visokoškolskog obrazovanja

3.1.4. Promicati razvoj ljudskog kapitala i cjeloživotnog učenja

3.6.1. Razvoj športskih programa, sadržaja i izgradnja športskih objekata

4.2.1. Očuvanje i održivo korištenje materijalne i nematerijalne kulturne baštine

4.2.2. Poticanje kulturnog stvaralaštva

4.2.3. Njegovanje zavičajnog identiteta i njegove prepoznatljivosti

Nikola Gospočić – pročelnik UO za zdravstvo, socijalnu skrb, udruge i mlade

3.5.1. Unapređenje uvjeta i kvalitete rada u zdravstvenim djelatnostima

3.5.2. Unapređenje socio-zdravstvene zaštite starijih osoba

3.5.3. Razvoj institucija za brigu o starijim osobama, osobama s poteškoćama i osobama s posebnim potrebama

Mirjana Jurman – pročelnica HZZ PU Krapina

3.1.3. Razvoj ljudskih resursa u skladu s potrebama gospodarstva (edukacija za poduzetništvo sadašnjih te budućih radnika i poslodavaca)

3.1.5. Razvoj tržišta rada

3.2.1. Jačanje sposobnosti ljudskog potencijala područne (regionalne) i lokalne samouprave za upravljanje razvojem

Dijana Hršak – ravnateljica JUZUZPV KZŽ

4.1.1. Zaštita i očuvanje prirodnih vrijednosti

4.1.2. Vrednovanje prirodnih vrijednosti i njihovo uključivanje u projekte razvoja Županije i JLS-a

4.1.3. Jačanje svijesti o važnosti i značaju očuvanja prirode

Stjepan Bručić – pročelnik UO za prostorno uređenje, gradnju i zaštitu okoliša

4.3.1. Razvoj sustava praćenja i upravljanja stanjem u prostoru i stanjem okoliša

4.4.1. Izgradnja i unapređenje sustava gospodarenja otpadom

Ksenija Čuček – savjetnica za udruge, KZŽ

3.3.1. Unapređenje sposobnosti i organizacije civilnog društva za sudjelovanje u upravljanju lokalnim razvojem

3.4.1. Provođenje Županijskog programa djelovanja za mlade

Petra Vranić Lež – pročelnica UO za opće i zajedničke poslove

3.1.6. Unapređenje kapaciteta za pružanje zaštite i spašavanje

Karolina Barilar – direktorica Zagorske razvojne agencije d.o.o.

3.2.2. Jačanje sposobnosti za razvoj međužupanijske, prekogranične i međunarodne suradnje te korištenje EU fondova

3.7.1. Razvoj informacijskog društva

3.7.2. Jačanje institucionalne sposobnosti javne uprave

3.7.3. Dostupna i kvalitetna informacijsko-komunikacijska tehnologija

2. Provedba mjera ŽRS po područjima razvoja

2.1 Financijski izvještaj

Provedene razvojne mjere u izvještajnom razdoblju (2013.) analizirane su u kratkom financijskom izvještaju. Grupirane su prema skupinama razvojnih mjera, po područjima razvoja za ostvarenje pojedinog prioriteta i strateškog cilja utvrđenih u Strategiji.

Opisana su ukupno planirana sredstva za ostvarivanje skupine razvojnih mjera (2011.-2013.), planirana sredstva za ostvarivanje skupine razvojnih mjera u izvještajnom razdoblju (2013.) te utrošena sredstva za provedbu skupine mjera u izvještajnom razdoblju (2013.) prema izvorima financiranja (državni proračun, županijski proračun, lokalni proračun, pomoći Europske unije, javna poduzeća, ostali izvori (javno-privatna partnerstva, koncesije, sredstva privatnog sektora), ukupno).

Cjelokupan financijski izvještaj o provedenim mjerama prikazan je u Prilogu 1 (Financijski izvještaj o provedbi skupine mjera ŽRS po područjima razvoja), tablica T-1_Financijski izvještaj.

Područja razvoja*	Skupina mjera	Mjere u ŽRS (numerički kod u ŽRS)**	Naziv mjere
Gospodarstvo	Mjere unapređenja, poticanja i razvoja poljoprivrede, šumarstva i ribarstva	2.1.1.	Razvoj voćarske i vinogradarske proizvodnje
		2.1.2.	Razvoj povrćarske i cvječarske proizvodnje
		2.1.3.	Razvoj proizvodnje mlijeka
		2.1.4.	Razvoj proizvodnje mesa
		2.2.1.	Izrada strategije ruralnog razvoja
		2.3.1.	Izgradnja preradbenih i skladišnih kapaciteta
		2.3.2.	Osnivanje i jačanje zadruga i udruga proizvođača
		2.3.3.	Razvoj autohtonih i poljoprivredno - prehrambenih proizvoda s višom dodanom vrijednosti



	Mjere unapređenja, poticanja i razvoja preradivačke industrije	2.2.2.	Razvoj poduzetništva i obrta u ruralnom prostoru	
		1.1.1.	Unapređenje poduzetničke i obrtničke infrastrukture	
	Mjere unapređenja, poticanja i razvoja ICT sektora	3.5.1.	Razvoj informacijskog društva	
		3.5.3.	Dostupna i kvalitetna informacijsko-komunikacijska tehnologija	
	Mjere unapređenja, poticanja i razvoja turizma	2.2.3.	Razvoj turizma u ruralnom prostoru	
		1.2.1.	Unapređenje postojećih oblika turizma s posebnim naglaskom na toplički i wellness turizam	
		1.2.2.	Razvoj novih selektivnih turističkih programa	
		1.2.3.	Promocija Zagorja kao turističke regije	
	Mjere za razvoj poduzetništva (horizontalne mjere)	1.2.4.	Razvoj potporne infrastrukture	
		1.1.3.	Razvoj regionalnih poslovnih, obrtničkih i turističkih zona	
		1.1.5.	Jačanje sposobnosti za privlačenje ulaganja	
		1.1.6.	Razvoj financijskih i drugih instrumenata za potporu poduzetništvu i obrtništvu	
		1.1.7.	Socijalno poduzetništvo	
			1.1.9.	Umrežavanje poslovnog sektora s javnim i znanstveno – istraživačkim sektorom
UKUPNO KUNA	PLANIRANO	14.723.585,48	UTROŠENO	12.786.016,65
Komunalna infrastruktura	Mjere unapređenja i razvoja prometne infrastrukture - ceste	4.4.6.	Zaštita i saniranje klizišta	
		4.4.7.	Izgradnja i održavanje sustava prometne infrastrukture	
		2.1.6.	Razvoj ruralne infrastrukture	
	Mjere unapređenja i razvoja prometne infrastrukture - željeznica	4.4.8.	Unapređenje javnog prijevoza sa Zagrebom, Zagrebačkom županijom i unutar županije	
	Mjere unapređenja i razvoja vodoopskrbe	4.4.2.	Izgradnja i unapređenje sustava vodoopskrbe	
	Mjere unapređenja i razvoja odvodnje	4.4.3.	Izgradnja sustava odvodnje i pročišćavanja otpadnih voda	
		4.4.5.	Zaštita od poplava	
UKUPNO KUNA	PLANIRANO	53.367.491,41	UTROŠENO	45.885.927,34
Društvene djelatnosti	Mjere unapređenja i razvoja u području socijalne skrbi	3.4.2.	Unapređenje socio - zdravstvene zaštite starijih osoba	
		3.4.3.	Razvoj institucija za brigu o starijim osobama, osobama s poteškoćama i osobama s posebnim potrebama	
	Mjere unapređenja i razvoja u području odgoja i obrazovanja	3.1.1.	Jačanje sposobnosti i kvalitete obrazovnih institucija (predškolskog, osnovnog i srednjoškolskog te stručnog obrazovanja)	
		3.1.2.	Razvoj visokoškolskog obrazovanja	
	Mjere unapređenja i razvoja u području kulture, zaštita kulturne i prirodne baštine	4.2.2.	Poticanje kulturnog stvaralaštva	
		4.2.3.	Njegovanje zagorskog identiteta i njegove prepoznatljivosti	
		4.2.1.	Očuvanje i održivo korištenje materijalne i nematerijalne kulturne baštine	
Mjere unapređenja i razvoja u	3.4.1.	Unapređenje uvjeta i kvalitete rada u		



	području zdravstva		zdravstvenim djelatnostima
	Mjere unapređenja i razvoja u području sporta	3.3.4.	Razvoj športskih programa, sadržaja i izgradnja športskih objekata
UKUPNO KUNA	PLANIRANO 124.304.993,84	UTROŠENO	118.976.805,05
Zaštita okoliša, prostor i priroda	Mjere unapređenja i razvoja u području gospodarenja otpadom	4.4.1.	Izgradnja i unapređenje sustava gospodarenja otpadom
	Mjere unapređenja i razvoja u području zaštite voda, mora, zraka i tla	4.3.1.	Razvoj sustava praćenja i upravljanja stanjem u prostoru i stanja okoliša
	Mjere unapređenja i razvoja u području učinkovitog korištenja energije i obnovljivih izvora energije	1.1.8.	Energetska učinkovitost u gospodarstvu
		4.1.4.	Jačanje svijesti o važnosti energetske učinkovitosti i obnovljivih izvora energije u očuvanju prirode
		4.3.2.	Uspostava sustava proizvodnje i korištenje energije iz obnovljivih izvora
		4.1.1.	Zaštita i očuvanje prirodnih vrijednosti
	Mjere unapređenja i razvoja u području upravljanja zaštićenim područjima i parkovima prirode	4.1.2.	Vrednovanje prirodnih vrijednosti i njihovo uključivanje u projekte razvoja Županije i JLS
		4.1.3.	Jačanje svijesti o važnosti i značaju očuvanja prirode
UKUPNO KUNA	PLANIRANO 14.522.263,86	UTROŠENO	14.482.191,90
Ljudski potencijali	Mjere unapređenja i razvoja tržišta rada i zapošljavanja	3.1.3.	Razvoj ljudskih resursa u skladu s potrebama gospodarstva (edukacija za poduzetništvo sadašnjih te budućih radnika i poslodavaca)
		3.1.5.	Promicati razvoj ljudskog kapitala i cjeloživotnog učenja
	Mjere stručnog usavršavanja i cjeloživotnog obrazovanja	3.1.4.	Promicati razvoj ljudskog kapitala i cjeloživotnog učenja
	Mjere socijalnog uključivanja	3.3.2.	Promicanje socijalnog uključivanja ranjivih skupina u društvo i gospodarstvo
		3.3.3.	Provođenje Županijskog programa djelovanja za mlade
UKUPNO KUNA	PLANIRANO 3.447.597,20	UTROŠENO	16.110.602,50
Institucije	Mjere unapređenja i razvoja institucija regionalne i lokalne samouprave	3.2.1.	Jačanje sposobnosti ljudskog potencijala područne (regionalne) i lokalne samouprave za upravljanje razvojem
		3.2.2.	Jačanje sposobnosti za razvoj međuzupanijske, prekogranične i međunarodne suradnje te korištenje EU fondova
		3.5.2.	Jačanje institucionalne sposobnosti javne uprave
	Mjere unapređenja i razvoja civilnog društva	3.3.1.	Unapređenje sposobnosti i organizacije civilnog društva za sudjelovanje u upravljanju lokalnim razvojem
UKUPNO KUNA	PLANIRANO 7.316.890,76	UTROŠENO	5.165.761,69
Ostalo	Mjere zaštite ljudi i imovine	3.1.6.	Unapređenje kapaciteta za pružanje zaštite i spašavanje
UKUPNO KUNA	PLANIRANO 16.142.072,00	UTROŠENO	14.599.105,38
UKUPNO KUNA	PLANIRANO 233.824.894,55	UTROŠENO	228.006.410,51



Prema analizi financijskog izvještaja vidljivo je kako u sljedećim mjerama Strategije nije bilo financijskih ulaganja:

Područja razvoja*	Skupina mjera	Mjere u ŽRS (numerički kod u ŽRS)**	Naziv mjere	Nositelji
Gospodarstvo	Mjere unapređenja, poticanja i razvoja poljoprivrede, šumarstva i ribarstva	2.3.4.	Dodjela zaštitnog znaka «Izvorno zagorsko»	KZŽ, ZARA, udruge, zadruge, gospodarstvenici županije.
		2.2.4.	Razvoj tradicionalnih obrta	KZŽ, OKKZŽ, JLS, MHZ, ZARA, udruge, tvrtke, obrti i poljoprivredna gospodarstva, turističke zajednice gradova i općina.
	Mjere unapređenja, poticanja i razvoja prerađivačke industrije	1.1.2.	Razvoj tehnološke infrastrukture	KZŽ (UO nadležan za gospodarstvo), JLS i ZARA – nadležni za razvoj/uspostavu tehnološke infrastrukture. HHGK ŽK Krapina, OKKZŽ, HZZ PS Krapina, udruga inovatora KZŽ te obrazovne i visokoškolske institucije – odgovorni za spremnost na suradnju s uspostavljenim potpornim subjektima.
	Mjere unapređenja, poticanja i razvoja opskrbe električnom energijom i plinom	4.4.4.	Plinifikacija Županije	Energetska poduzeća, jedinice lokalne samouprave, KZŽ, Hrvatska energetska regulatorna agencija, Zavod za prostorno uređenje KZŽ-a.
	Mjere unapređenja, poticanja i razvoja prijevoza	1.3.1.	Razvoj usluga u funkciji tranzitnog prometa	KZŽ, JLS, gospodarstvenici i dr.
	Mjere unapređenja, poticanja i razvoja prijevoza	1.3.2.	Logistički park – logističko – distributivni centar	KZŽ, OKKZŽ, HGK ŽK Krapina, JLS, privatne tvrtke.
	Mjere za razvoj poduzetništva (horizontalne mjere)	1.1.4.	Razvoj klastera	KZŽ (UO nadležan za gospodarstvo), ZARA, HGK ŽK Krapina i OKKZŽ – nadležni za tehničku i financijsku podršku pri uspostavi klastera. Poduzetnici – odgovorni za suradnju pri uspostavi i funkcioniranju klastera



Komunalna infrastruktura	Mjere unapređenja i razvoja energetske infrastrukture	2.1.5.	Razvoj infrastrukture za obnovljive izvore energije i usklađivanje sa Nitratnom Direktivom	Regionalna energetska agencija sjeverozapadne Hrvatske (REGEA), Zagorska razvojna agencija (ZARA), Krapinsko-zagorska županija, poljoprivredna gospodarstva.
	Mjere unapređenja i razvoja odvodnje	4.4.5.	Zaštita od poplava	Hrvatske vode, KZZ, JLS, Služba za zaštitu i spašavanje, Zavod za prostorno uređenje KZZ-a.
	Mjere unapređenja i razvoja energetske infrastrukture	3.1.7.	Info centar za energetske učinkovitost	REGEA, ZARA, KZZ
Zaštita okoliša, prostor i priroda	Mjere unapređenja i razvoja u području učinkovitog korištenja energije i obnovljivih izvora energije	4.3.3.	Održivo korištenje geotermalnih izvora (Zaštita i korištenje geotermalnih izvora)	Sustav turističkih zajednica i JLS-a koji imaju na svom području termalne izvore, TZ KZZ, KZZ, ZARA, ostali subjekti koji su direktno uključeni u eksploataciju termalnih izvora.
	Mjere unapređenja i razvoja u području zaštite voda, mora, zraka i tla	2.1.7.	Agrookolišne mjere	KZZ, poljoprivredna gospodarstva, JUZUZPV KZZ-a, ZARA

Financijska analiza provedbe mjera županijske razvojne strategije pokazuje da su se predviđeni prioriteti i mjere proveli u iznosu od 87,84% planiranih sredstava. U odnosu na 2012. godinu, za provedbu strategije u 2013. godini planirano je 13% sredstava. Ujedno, u 2013. godini utrošeno je 25% sredstava više nego 2012. godine. Ovi podaci ukazuju na veću koncentriranost sredstava, pozitivne korake u planiranju proračuna, polagan oporavak financijskog kapaciteta jedinica lokalne (regionalne) samouprave te zajedničko djelovanje pojedinih glavnih dionika kako bi se ostvarili definirani ciljevi.

Mjere koje su ostale neprovedene, odnosno mjere u koje se financijski nisu provodile ostale su iste kao prethodnih godina. One su svakako indikator potrebe redefiniranja strategije i osmišljavanja novih programskih ciljeva za naredno razdoblje.

Osnovni razlozi manje utrošenih sredstava su racionalizacija troškova unutar samih jedinica lokalne samouprave koje se odnose na pojedine mjere, smanjenje proračuna u odnosu na planirani što je dovelo do smanjenja opsega aktivnosti koje su se planirale provesti, nedovoljna pripremljenost projekata za financiranje što je dovelo do smanjenja priljeva nacionalnih i EU sredstava, nedostatak natječaja na nacionalnoj razini za financiranje projekata (neki od natječaja bili su dostupni samo za određena potpomognuta područja u koja ne spada Krapinsko-zagorska županija).



2.2. Izvještaj o pokazateljima rezultata

Pokazatelji rezultata provedenih mjera u Strategiji grupirani su prema skupinama razvojnih mjera. Kako u pokazateljima rezultata nema polazne vrijednosti za 2010. godinu (zbog nedostatka informacija u Akcijskom planu i raspisu mjera u Strategiji), nije moguće odrediti realan učinak provedenih mjera na području Krapinsko-zagorske županije. Pokazatelji rezultata za 2012. i trenutna vrijednosti za 2013. i planirana vrijednost za 2013. godinu nalaze se u Prilogu 1 (**Izvještaj o pokazateljima rezultata provedbe skupine mjera ŽRS po područjima razvoja**), tablica T-2_Pokazatelji rezultata

2.3. Provedba mjera ŽRS prema posebnim područjima

Krapinsko-zagorska županija nema razvijen program pomaganja područjima posebne državne skrbi izvan regulatornoga zakonskog okvira na nacionalnoj razini. U programima namijenjenim malom i srednjem poduzetništvu evaluiraju se financijski pokazatelji poslovnih subjekata. U izgradnji infrastrukture utvrđeni su kriteriji po kojima se financijska sredstva dodjeljuju jedinicama lokalne samouprave. Mjere koje se odnose na stanovništvo ovise o financijskom stanju pojedinca te se temeljem toga, na razini upravnih odjela, sukladno važećim zakonima, donosi odluka o dodjeli pomoći (jednokratne pomoći, subvencije).

3. Razvojni projekti

Ovaj dio izvještaja obuhvaća razvojne projekte (kapitalne investicije) koji su u tijeku te se nalaze u Bazi projekata Krapinsko – zagorske županije koja je sastavni dio Strategije. U bazu ulaze svi projekti koji zadovoljavaju osnovni kriterij odabira: usklađenost sa razvojnom strategijom, određenim ciljevima, prioritetima i mjerama, za što je implicitno utvrđena i usklađenost s nacionalnim i programima EU-a. Ovaj dio izvještaja sadrži i popis i opis kapitalnih investicija na području Krapinsko-zagorske županije koji je sastavljen putem Javnog poziva za prikupljanje projektnih ideja/projekata.

Projekti predstavljaju razvojni potencijal koji su dio ukupnih razvojnih mjera poduzetih u cilju ostvarivanja prioriteta i strateških ciljeva utvrđenih u Strategiji. Jednim dijelom sadržani su i u planovima razvojnih programa proračunskih korisnika – županija, gradova i općina na području Krapinsko-zagorske županije.

U tijeku je 99 projekata koji ukazuju da se na području Krapinsko-zagorske županije provode projekti ukupne vrijednosti 12.747.046.393,42 kuna.

Sistematičan prikaz projekata u provedbi dan je u Prilogu1 **Popis razvojnih projekata u izvještajnom razdoblju – 2011 - 2013**, tablica T-5_Razvojni projekti).

4. Izazovi u provedbi ŽRS-a

Izveštaj o provedbi Strategije za 2013. godinu, kao i prethodnih godina, detektirao je najveći problem procesa strateškog planiranja kao nedovoljno poznavanje samog procesa od strane glavnih dionika. Prethodnih godina Zagorska razvojna agencija d.o.o. kao regionalni koordinatorski organizator ukazivala je na činjenicu da proces strateškog planiranja u jedinicama lokalne samouprave nije dovoljno prepoznat te da postoji neusklađenost u razvojnim planovima lokalne i regionalne razine. Osim u planiranju, neusklađenost postoji i na razini praćenja učinaka te izvještavanja. Kako bi se utjecalo na smanjivanje negativnih posljedica ovakvog statusa na terenu, Zagorska razvojna agencija d.o.o. u suradnji s Partnerskim vijećem za tržište rada KZZ te Krapinsko-zagorskom županijom osmislile su i provode projekt financiran sredstvima EU koji je usmjeren na usvajanje procesa strateškog planiranja na lokalnoj razini, približavanje glavnih faza i dijelova strateškog planiranja glavnim dionicima te je uložena dodatna napor u izradu strateških dokumenata nove generacije. Organizirane su radionice za javnu upravu i javne institucije kako bi im se približila Strategija razvoja Krapinsko-zagorske županije i objasnili svaki koraci u provedbi Strategije. Time se aktivno djelovalo na podizanje svijesti o važnosti poštivanja odrednica regionalnog razvoja, no problem neusklađenosti planova razvoja pojedinih institucija/županije i jedinica lokalne samouprave još uvijek je prisutan. Glavni uzrok tome je i dalje nedovoljna upoznatost sa Strategijom koja predstavlja ishodišni dokument razvoja. Nepoznavanje Strategije dovodi i do problema u izvještavanju. Prihodi i rashodi u proračunima i proračunske linije gradova i općina ne mogu se u potpunosti uskladiti sa razvojnim mjerama u Strategiji što je i dokazano u Financijskom izvještaju o provedbi Strategije.

Provedene aktivnosti rezultirale su jačanjem svijesti pojedinih lokalnih jedinica koje su u 2013. i početkom 2014. godine krenule u izradu svojih lokalnih razvojnih strategija. Sve jedinice kontaktirale su regionalnog koordinatora kako bi osigurala vertikalna usklađenost u razvojnim dokumentima. Ovim aktivnostima doprinijet će se transparentnijem i kvalitetnijem razvoju Krapinsko-zagorske županije u cjelini.

Glavni izazovi u provedbi strategije i dalje ostaju nepoznavanje procesa nekih dionika što rezultira time da se realni učinci mjera ne mogu se kvalitetno izmjeriti jer svaka jedinica lokalne samouprave te ostali dionici razvoja vode zasebne i različite evidencije. Sve jedinice lokalne samouprave dobile su na uvid obrasce za izvještavanje te predložene pokazatelje, no nisu se očitovali o pokazateljima ili dali prijedlog za njihovu promjenu te je vrlo teško pokazati odjek provedenih mjera u realnom sektoru.

5. Potreba za revizijom ŽRS-a

Partnersko vijeće Krapinsko-zagorske županije te regionalni koordinatorski organizator (Agencija), provedbom Strategije, utvrdili su potrebu za revidiranjem Strategije. Ta potreba proizlazi iz:

1. Metodologija izrade Strategije nije usklađena s izvještajima o provedbi Strategije – odnosno, raspisi mjera, učinci, indikatori i ciljevi pojedinih mjera u Strategiji nisu dovoljno dobro opisani, jasni i mjerljivi. Time se u izradi Strategije

nisu u potpunosti stvorili preduvjeti za njezinu realnu provedbu – u proces planiranja i razvoja Strategije za razdoblje 2014. – 2020. Potrebno je uključiti i predstavnike lokalne razine.

2. Iz izvještaja je vidljivo kako se neke od mjera navedenih u Strategiji nisu provodile (prema financijskim podacima). Zbog toga potrebno je izraditi situacijsku analizu i iz nje redefinirati potrebne mjere u Krapinsko-zagorskoj županiji.

3. Promjena prioriteta razvoja na europskoj i nacionalnoj razini povlači za sobom i korigiranje mjera navedenih u Strategiji.

2013. godine Ministarstvo regionalnog razvoja i fondova Europske unije dalo je preporuku za produljenje Strategije razvoja na još jednu financijsku godinu – 2014. godinu. Kako bi se osiguralo provođenje strategije, izrađen je Akcijski plan za 2014. godinu temeljem kojeg će se izvještavati za 2014. godinu.

Sukladno važećem Zakonu o regionalnom razvoju i pod zakonskim aktima, Zagorska razvojna agencija d.o.o. kao regionalni koordinator započela je aktivnosti na izradi nove Strategije razvoja za naredno programsko razdoblje. Aktivnosti koje su do sad provedene su:

1. Formirano je novo Partnersko vijeće za potrebe izrade i praćenja Strategije – održano je 5 radionica o strateškom planiranju izradi strategije
2. Izrađena je Osnovna analiza
3. Izrađena se SWOT analiza
4. Ugovoren je stručnjak za izradu ex-ante analize Strategije
5. Dobivena je post-analiza trenutno važeće strategije

Prilozi

- Tablica 1. Financijski izvještaj o provedbi skupine mjera ŽRS po područjima razvoja
- Tablica 2. Izvještaj o pokazateljima rezultata provede skupine mjera ŽRS po područjima razvoja
- Tablica 3. Financijski izvještaj o provedbi skupine mjera ŽRS u posebnim područjima
- Tablica 4. Izvještaj o pokazateljima rezultata provedbe skupine mjera ŽRS u posebnim područjima
- Tablica 5. Popis razvojnih projekata u izvještajnom razdoblju – 2011 - 2013.

Tablice 1., 2., 3., 4. i 5. opisane su u prethodnim dijelovima ovog Izvještaja nalaze se u posebnoj Excel datoteci kao posebni *radni listovi*.



Izveštaj izradili:

Zagorska razvojna agencija d.o.o. za promicanje regionalnog razvoja



Karolina Barilar, direktorica

Helena Matuša, zamjenica direktorice

Alen Hutinović, stručni suradnik

Matija Čičko, stručni suradnik

STRATEGIJA RAZVOJA KRAPINSKO – ZAGORSKE ŽUPANIJE

DODATAK I. BAZA PROJEKATA



Krapinsko-zagorska
županija



ZAGORSKA RAZVOJNA AGENCIJA
ZAGORJE DEVELOPMENT AGENCY

SADRŽAJ

POPIS TABELA	3
POPIS SLIKA.....	4
1 POČETNI SKUP PRIORITETNIH PROJEKATA I PROJEKTNNA BAZA PODATAKA.....	5
1.1 Procedura formiranja, izmjena i dopuna baze razvojnih projekata	5
1.2 Pregled projektnih prijedloga prikupljenih prvim pozivom za iskazivanje interesa.....	6
1.3 Pregled projektnih prijedloga prikupljenih drugim pozivom za iskazivanje interesa.....	7
1.4 Pregled projektnih prijedloga prikupljenih trećim pozivom za iskazivanje interesa.....	8
1.5 Analiza pristiglih projekata	8
1.5.1 Analiza pristiglih projekata obzirom na usklađenost sa strateškim dokumentima	12
1.5.2 Analiza pristiglih projekata obzirom na usklađenost sa ciljevima Strategije razvoja Krapinsko zagorske županije	12
1.5.3 Analiza pristiglih projekata obzirom na organizacijski oblik prijavitelja	15
1.5.4 Analiza pristiglih projekata obzirom na sektor projekta.....	17
1.5.5 Analiza pristiglih projekata obzirom na stupanj pripremljenosti projekta.....	19
2 ZAKLJUČAK	21
PRILOG 1. – OBRAZAC ZA PRIJAVU PRIJEDLOGA RAZVOJNIH PROJEKATA ZA BAZU PROJEKATA.....	22
PRILOG 2. – POZIV ZA PRIKUPLAJNJE PROJEKATA.....	30



POPIS TABELA

Tabela 1 Sažetak analize pristiglih projekata	11
Tabela 2 Pristigli projekti obzirom na strateške dokumente Krapinsko zagorske županije.....	12

POPIS SLIKA

Slika 1 Broj prikupljenih projekata obzirom na ciljeve Strategije razvoja Krapinsko zagorske županije .	13
Slika 2 Vrijednost prijavljenih projekata s obzirom na prioritete Strategije razvoja Krapinsko zagorske županije.....	14
Slika 3 Broj prijavljenih projekata s obzirom na prioritete Strategije razvoja Krapinsko zagorske županije	15
Slika 4 Broj prijavljenih projekata s obzirom na organizacijski oblik prijavitelja	15
Slika 5 Vrijednost prijavljenih projekata s obzirom na organizacijski oblik prijavitelja.....	16
Slika 6 Broj i vrijednost projekata prema područjima provođenja projektnih aktivnosti.....	17
Slika 7 Broj projekata obzirom na sektor	18
Slika 8 Vrijednost projekata obzirom na sektor	19
Slika 9 Projekti prema stupnju pripremljenosti i vrijednosti.....	20

1 POČETNI SKUP PRIORITETNIH PROJEKATA I PROJEKTNNA BAZA PODATAKA

Zagorska razvojna agencija d.o.o. kao regionalni koordinator zadužena je za praćenje provedbe Strategije razvoja Krapinsko-zagorske županije te je odgovorna za formiranje *Baze projekata* i praćenje projekata prijavljenih u Bazu.

Baza projekata formirana je 2006. godine kada je za Krapinsko-zagorsku županiju izrađen prvi *Regionalni operativni program*, današnja *Strategija razvoja*. Inicijalno je u Bazu prijavljeno 100 projekata čija se provedba i implementacija aktivnosti sustavno pratila. Izmjenama *Zakona o regionalnom razvoju* (NN 153/2009) te *Pravilnikom o obveznom sadržaju, metodologiji izrade i načinu vrednovanja županijskih razvojnih strategija* (NN 53/2010) uspostavljen je novi sustav praćenja i provedbe strategija razvoja te je time došlo i do funkcionalnih promjena u *Bazi projekata*. Novi institucionalni okvir doveo je i do formiranja nove Baze projekata vezane uz *Strategiju razvoja Krapinsko-zagorske županije za razdoblje 2011. – 2014. godine*. Nova Baza projekata formirana je kroz prvi poziv objavljen 2011. godine. Ta se baza nadopunjava sistematično i 2013. godine kroz treći objavljen poziv za prikupljanje projekata.

Veća pozornost biti će posvećena novoprikupljenim projektima u okviru trećeg poziva za dostavu projekata. Analiza predstavlja sastavni dio Strategije razvoja te je ujedno njezin provedbeni dio.

1.1 *Procedura formiranja, izmjena i dopuna baze razvojnih projekata*

Cilj prikupljanja projektnih ideja je procjena apsorpcijskog kapaciteta županije u sferi ciljeva i prioriteta navedenih u Strategiji razvoja Krapinsko-zagorske županije. Projekti su onaj dio cjeline županijske razvojne strategije kojim se definirane vizije i ciljevi postupno ostvaruju.

U bazu ulaze svi projekti koji zadovoljavaju osnovni kriterij odabira: usklađenost sa razvojnom strategijom, određenim ciljevima, prioritetima i mjerama, za što je implicitno utvrđena i usklađenost s nacionalnim i programima EU-a. Prednost imaju projekti koji pridonose ostvarenju većeg broja utvrđenih prioriteta i ciljeva.

U vezi s takvim pristupom, za očekivati je da će znatan broj projekata biti formiran u svoj konačni oblik kroz konstruktivni dijalog predlagatelja i „recenzenata“ projektnih prijedloga s ciljem da konačni projektni prijedlog bude što kvalitetniji i što privlačniji za financiranje te što učinkovitiji u provedbi.

Važno je naglasiti da se radi o trajnom procesu te da je posljedično i baza razvojnih projekata promjenjiva. Primjerice, to znači da projekt prijavljen u nekom od kasnijih poziva na iskazivanje interesa, ukoliko je dobro razrađen s obzirom na aktualne uvjete u okruženju, definiranu hijerarhiju ciljeva te druge opisane kriterije može odmah dobiti visoku razinu prioriteta i krenuti u provedbu bez ikakvog čekanja ukoliko su svi financijski preduvjeti zadovoljeni. Slično tome, projekt koji je zbog svoje usklađenosti sa svim definiranim kriterijima odabira u nekom od ranih poziva na iskazivanje interesa odmah prepoznat i odabran kao visoko prioritetni projekt baze projekata, može zbog neispunjenosti ili promjene nekog preduvjeta za provedbu (npr. nedostatak financijskih sredstava ili nemogućnost ostvarenja potrebnog konsenzusa svih relevantnih dionika) dugo čekati pa čak i trajno ispasti iz baze projekata u svom izvornom obliku.

1.2 Pregled projektnih prijedloga prikupljenih prvim pozivom za iskazivanje interesa

Kako bi se prikupile projektne ideje, u listopadu 2011. godine objavljen je prvi Javni poziv za dostavu projektnih prijedloga. Prvim „Pozivom za iskazivanje interesa“ prikupljeno je ukupno 317 projektnih prijedloga. Svi razvojni projekti koje je Županija zaprimila putem javnog poziva ili izravnom komunikacijom s dionicima nalaze se u bazi projekata.

Analizom je pokazano da svi projekti pristigli u sklopu prvog *Poziva na dostavu projektnih prijedloga* udovoljavaju postavljenim ciljevima i prioritetima te su neki od njih, osim sa *Strategijom razvoja Krapinsko-zagorske županije*, usklađeni i sa drugim strateškim dokumentima Krapinsko-zagorske županije – *Strategijom ruralnog razvoja*, *Strategijom razvoja ljudskih potencijala*.

Analiza pristiglih projekata obzirom na fazu u kojoj se projekti nalaze u trenutku prijave u *Bazu projekata*, pokazala je da je od ukupno 317 pristiglih projekata, u fazi provedbe samo 69 projekata koji će realno doprinijeti ostvarivanju zadanih ciljeva i prioriteta do 2013. godine.

Najviše projekata prijavljeno je pod strateškim ciljem 4 - *Očuvani okoliš, prirodne i kulturne vrijednosti* u kojem spadaju i prioriteti koji se odnose na komunalnu i prometnu infrastrukturu. Upravo je za taj sektor projekata prijavljeno 75 projekata na koje otpada 83% ukupne vrijednosti projekata. Od tih projekata, trenutno ih se provodi 17 ukupne vrijednosti 1.896.851.262,80 kuna, odnosno više od 50% ukupne vrijednosti projekata koji se provode na području Županije.

Važno je napomenuti da unutar prioriteta 1.3. – *Razvoj usluga* nije evidentiran niti jedan pristigli projekt. Taj prioritet sadrži mjere 1.3.1. – *Razvoj usluga u funkciji tranzitnog prometa* te 1.3.2. *Logistički park* – logističko – distributivni centar. S aspekta provedbe *Strategije razvoja* te planiranja strateških ciljeva za razdoblje 2014. – 2020. godine, a uzimajući u obzir navedeni prioritet 1.3., važno je pristupiti analizi postavljenih ciljeva i redefinirati strateške prioritete. Nedostatak projekata koji bi doprinijeli ostvarivanju ovog prioriteta upućuje da realni sektor ne prepoznaje razvoj usluga u funkciji tranzitnog prometa kao strateški prioritet u razdoblju 2011. – 2014. godine, dok ga Krapinsko – zagorska županija prepoznaje kao prioritet razvoja te u tom segmentu dolazi do mimoilaženja. Stoga je potrebno pristupiti analizi tog sektora i redefinirati prioritete.

Najviše je prijavljenih projekata jedinica lokalne samouprave, no vrijednost tih projekata relativno je mala u odnosu na broj prijavljenih projekata. Projekti Krapinsko-zagorske županije čine više od 70% ukupne vrijednosti prijavljenih projekata te se u te projekte uključuje i prekogranična te međužupanijska suradnja koja će doprinijeti postizanju širih ciljeva i realnih rezultata za cjelokupnu regiju.

Tijekom 2012. godine provedena je aktivnost nadopune prijavljenih projekata. Prijavitelji su, u svrhu praćenja provedbe, bili obvezni poslati izvješće o promjenama koje su nastale u njihovim projektima – izvijestiti o fazi projekta, obuhvatu tehničke dokumentacije te da li je projekt započeo ili nije. Od ukupno 317 projekata u Bazi, za njih 68 nije dostavljeno izvješće o statusu. Ukupno 11 projekata je provedeno, 23 nova projekta su u tijeku, 10 projekata prešlo je iz faze prijedloga u fazu pripreme, a 10 projekata u potpunosti je spremno za provedbu. Osim promjene faze projekata, kod svih projekata (249 projekta) došlo je do promjena u pripremljenosti tehničke

dokumentacije – prijavitelji su prešli na višu razinu pripremljenosti te su jednogodišnjem razdoblju uspjeli pripremiti dio tehničke dokumentacije koje u fazi prijave projekata nisu imali.

1.3 Pregled projektnih prijedloga prikupljenih drugim pozivom za iskazivanje interesa

Radi prikupljanja projektnih ideja u listopadu 2012. godine objavljen je drugi Javni poziv za dostavu projektnih prijedloga. U okviru drugog Javnog poziva ukupno je prikupljeno 128 projektnih prijedloga.

Provedenom analizom projektnih prijedloga utvrđen je da svi oni udovoljavaju postavljenim ciljevima i prioritetima. Svi projektni prijedlozi u skladu su sa *Strategijom razvoja Krapinsko-zagorske županije*. Međutim nekoliko projektnih prijedloga usklađeno je i sa drugim strateškim dokumentima Krapinsko-zagorske županije – *Strategijom ruralnog razvoja*, *Strategijom razvoja ljudskih potencijala*.

U trenutku prijave u Bazu projekata od 128 projektnih prijedloga u fazi provedbe bilo ih je tek 27 ili samo 21,09%. S druge strane, čak 58 projekata ili 45,31% bilo je na razini prijedloga. Najviše projekata (47) prijavljeno je pod strateškim ciljem 3 – *Razvoj ljudskih potencijala i unapređenje kvalitete života*. Po broju prijavljenih projekata slijedi ga strateški cilj 4 – *Očuvani okoliš, prirodne i kulturne vrijednosti* sa 45 projektnih prijedloga. Gledajući vrijednost projekata najveći dio (85,64% ukupne vrijednosti svih prikupljenih prijedloga) odnosi se na projekte prijavljene pod strateškim ciljem 1 – *Konkurentno poduzetništvo i usluge*. Projekti prijavljeni pod strateškim ciljevima 3 i 4 čine svega 7,61% odnosno 6,58% ukupne vrijednosti svih prikupljenih projektnih prijedloga. Analizirajući prioritete iz *Strategije razvoja* evidentirano je kako je najviše projekata obuhvaćeno prioritetima: 3.1. „*Razvoj ljudskih potencijala*“ (27 projekata), 1.2. „*Razvoj turističkog gospodarstva*“ (24 projekta) te 4.4. „*Razvoj komunalne i prometne infrastrukture*“ (22 projekta). Ukoliko se promatra vrijednost projekata po prioritetima iz *Strategije razvoja*, uočeno je da na projekte obuhvaćene prioritetom 1.1. „*Poticanje razvoja poduzetništva (korporativnog, malog, srednjeg) i obrtništva te stvaranje preduvjeta za ulaganje u gospodarstvo*“ otpada najveći udio 75,74% od ukupne vrijednosti svih prikupljenih projektnih prijedloga. Za razliku od prvog *Javnog poziva* u kojem nije bilo evidentirano projekata obuhvaćenih prioritetom 1.3. „*Razvoj usluga*“, u drugom *Javnom pozivu* evidentiran je jedan takav projekt. S druge strane, u drugom *Javnom pozivu* nisu evidentirani projekti obuhvaćeni prioritetima 2.1. „*Razvoj komercijalne poljoprivredne proizvodnje*“ i 2.2. „*Razvoj drugih gospodarskih aktivnosti u ruralnom prostoru*“.

Gledajući prijavitelje projekata uočeno je kako je najveći broj projekata prijavljen od strane jedinica lokalne samouprave (62 projekta) i javnih institucija (38 projekata). Iako su jedinice lokalne samouprave i javne institucije prijavile najveći broj projekata, njihova vrijednost je relativno malena i iznosi 8,73% od ukupne vrijednosti za jedinice lokalne samouprave odnosno 2,41% od ukupne vrijednosti za javne institucije. Projekte najveće vrijednosti (85,73% od ukupne vrijednosti prijavljenih projekata) prijavila su trgovačka društva.

Nadopunjavanje prijavljenih projekata provedeno je tokom 2013. godine. Prijavitelji su, u svrhu praćenja provedbe, bili obvezni poslati izvješće o promjenama koje su nastale u njihovim projektima – izvijestiti o fazi projekta, obuhvatu tehničke dokumentacije te da li je projekt započeo ili nije. Od 128 prijavljena projekta za njih 69 nije dostavljeno izvješće o promjeni dok je za 59 projekta takvo izvješće dostavljeno. Nakon što su dostavljena

izvješća o promjeni uočeno je da je do sada provedeno 7 projekata, 8 novih projekata je u tijeku, 6 projekata je došlo iz faze prijedloga u fazu pripreme i 5 projekata je u potpunosti spremno za provedbu.

Aktivnosti nadopune Baze projekata i prikupljanja informacija o statusu projekata u Bazi, pokazale su da prijavitelji aktivno rade na projektima te ih pripremaju za provedbu.

1.4 Pregled projektnih prijedloga prikupljenih trećim pozivom za iskazivanje interesa

S obzirom na to da je jedna od osnovnih uloga Strategije razvoja Krapinsko-zagorske županije upravo strateško usmjeravanje i koordiniranje parcijalnih razvojnih inicijativa s ciljem ostvarivanja jedinstvene i cjelovite usvojene razvojne vizije, iznimno je važno uspostaviti aktivnost trajnog praćenja, analiziranja, usmjeravanja i poticanja usklađenosti predloženih pojedinačnih razvojnih projekata s prepoznatim i određenim razvojnim ciljevima/prioritetima/mjerama unutar strategije. Aktivnost praćenja i usmjeravanja započeta je analizom usklađenosti, provedenom na skupu od 317 inicijalno pristigla projektna prijedloga unutar prvog poziva za iskazivanje interesa.

Kako bi se prikupili novi projektni prijedlozi od 2.11.2013. do 2.12.2013. bio je otvoren 3. *Poziv na predlaganje razvojnih projekata za Bazu projekata*. Sam poziv bio je objavljen u:

- Zagorskom listu – 5.11.2013.
- Večernji list – 4.11.2013.
- Na internet stranicama Zagorske razvojne agencije d.o.o. (www.zara.hr)
- Na internet stranicama Krapinsko zagorske županije (www.kzz.hr)

Glavni dionici javnog sektora – komore, jedinice lokalne samouprave, županijske institucije, nevladinog sektora (udruge) te privatnog sektora (tvrtke) koje se nalaze u bazi podataka Zagorske razvojne agencije d.o.o. primile su obavijesti o prikupljanju projektnih ideja putem elektroničke pošte. Također, Hrvatska gospodarska komora, Županijska komora Krapina te Obrtnička komora Krapinsko-zagorske županije prosljedile su svojim članovima tekst i obrasce poziva.

Svi projekti pristigli u trećem pozivu su novi projekti, neki predstavljaju logičan nastavak projekata prijavljenih u sklopu prvog i drugog poziva, no neovisni su u svojim aktivnostima. Prikupljeni projekti uvršteni su u Bazu projekata te su u skladu s postavljeni ciljevima i prioritetima razvoja Krapinsko-zagorske županije.

1.5 Analiza pristiglih projekata

U sklopu trećeg poziva na predlaganje razvojnih projekata za Bazu projekata Strategije razvoja Krapinsko zagorske županije pristiglo je ukupno 89 projekata. Analizom pristiglih projekata želi se prikazati struktura projekata obzirom na prijavitelje te usklađenost sa ciljevima / prioritetima / mjerama navedenim u Strategiji razvoja Krapinsko zagorske županije.

Pristigli projekti analizirati će se na sljedeći način:

1. Analiza pristiglih projekata obzirom na usklađenost sa strateškim dokumentima Krapinsko zagorske županije;

2. Analiza pristiglih projekata obzirom na ciljeve Strategije razvoja – broj pristiglih projekata i njihova vrijednost;
3. Analiza pristiglih projekata obzirom na vrstu i sjedište prijavitelja;
4. Analiza pristiglih projekata obzirom na sektor projekta;
5. Analiza pristiglih projekata obzirom na stupanj pripremljenosti projekta.

Analiza projekata sumirana je kroz prikaz u Tabeli 1.



Tabela 1 Sažetak analize pristiglih projekata¹

PRIORITET	BROJ PROJEKATA	VRIJEDNOST U KUNAMA	VRSTA PRIJAVITELJA										
			d.o.o.	j.d.o.o.	Javno poduzeće	Jedinica lokalne samouprave	Obrt	OŠ	SŠ	Udruga	Ustanova	Županija	
1.1.	10	126.186.194,00	3			3	1						3
1.2.	4	5.000.000,00	3			1							
2.1.	4	16.408.918,75				3				1			
2.3.	1	2.500.000,00		1									
3.1.	31	71.172.272,13				5		19	2	1	4		
3.3.	5	19.090.360,97						4		1			
3.4.	3	8.635.000,00								3			
4.1.	3	26.908.970,76				2		1					
4.2.	7	82.969.606,24				6				1			
4.3.	2	3.289.940,00				1		1					
4.4.	19	211.960.405,00			5	14							
UKUPNO	89	573.521.667,85	6	1	5	35	1	25	2	7	4	3	

Izvor: Zagorska razvojna agencija d.o.o.

¹ Naziv prioriteta:

- 1.1. Poticanje razvoja poduzetništva (korporativnog, malog i srednjeg) i obrtništva te stvaranje preduvjeta za ulaganje u gospodarstvo
- 1.2. Razvoj turističkog gospodarstva
- 2.1. Razvoj komercijalne poljoprivredne proizvodnje
- 2.3. Izgradnja tržišne infrastrukture i povezivanje malih poduzeća
- 3.1. Razvoj ljudskih potencijala
- 3.3. Unapređenje kvalitete života
- 3.4. Unapređenje zdravstvene i socijalne zaštite
- 4.1. Očuvanje biološke i krajorazne raznolikosti u funkciji razvoja
- 4.2. Njegovanje kulturne baštine i razvoj kulture
- 4.3. Očuvanje okoliša i održivi razvoj
- 4.4. Razvoj komunalne i prometne infrastrukture

1.5.1 Analiza pristiglih projekata obzirom na usklađenost sa strateškim dokumentima

U Tabeli 2 prikazana je razdioba projekata prikupljenih trećim pozivom s obzirom na usklađenost prijavljenih projekata sa glavnim strateškim dokumentima Krapinsko zagorske županije:

1. *Strategijom razvoja Krapinsko zagorske županije;*
2. *Strategijom ruralnog razvoja Krapinsko zagorske županije;*
3. *Strategijom razvoja ljudskih potencijala Krapinsko zagorske županije.*

U sklopu trećeg poziva ukupno je pristiglo 89 projekata. Svi pristigli projekti u skladu su sa ciljevima i prioritetima Strategije razvoja Krapinsko zagorske županije. Od svih pristiglih projekata, sa *Strategijom ruralnog razvoja Krapinsko zagorske županije* usklađena su 3 projekta dok je sa *Strategijom razvoja ljudskih potencijala* usklađeno 5 projekata.

Ukupna vrijednost svih prijavljenih projekata iznosi 558.171.667,85 kuna.

Tabela 2 Pristigli projekti obzirom na strateške dokumente Krapinsko zagorske županije

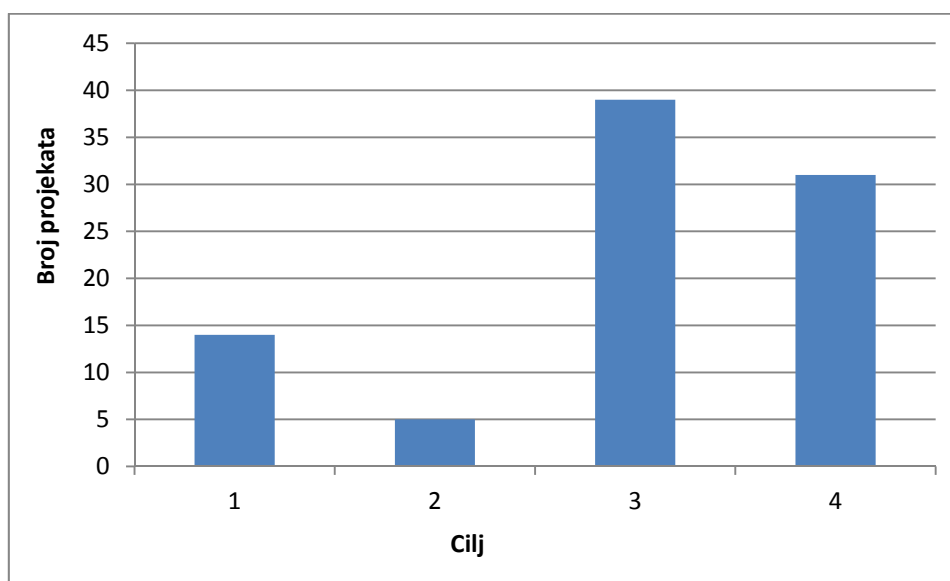
Vrsta dokumenta	Broj pristiglih projekata	Ukupna vrijednost projekata u kunama
Strategija razvoja Krapinsko zagorske županije	89	573.521.667,85
Strategija ruralnog razvoja Krapinsko zagorske županije	5	42.275.000,00
Strategija razvoja ljudskih potencijala Krapinsko zagorske županije	5	750.000,00

Izvor: Zagorska razvojna agencija d.o.o.

1.5.2 Analiza pristiglih projekata obzirom na usklađenost sa ciljevima Strategije razvoja Krapinsko zagorske županije

Analizom projekata obzirom na ciljeve postavljene u Strategiji razvoja Krapinsko zagorske županije utvrđeni su ovi rezultati: najveći broj projekata (39) vezan je uz treći cilj Strategije razvoja Krapinsko zagorske županije – Razvoj ljudskih potencijala i unapređenje kvalitete života. Po broju projekata (31) slijedi ga četvrti strateški cilj – Očuvani okoliš, prirodne i kulturne vrijednosti. Sa prvim strateškim ciljem – Konkurentno poduzetništvo i usluge, usklađeno je 14 projekata, dok su sa drugim strateškim ciljem – Ruralni razvoj, povezana svega 5 projekata. Detaljni prikaz pristiglih projekata s obzirom na njihovu usklađenost sa strateškim ciljevima Strategije razvoja Krapinsko zagorske županije dan je na Slici 1.

Slika 1 Broj prikupljenih projekata obzirom na ciljeve Strategije razvoja Krapinsko zagorske županije²



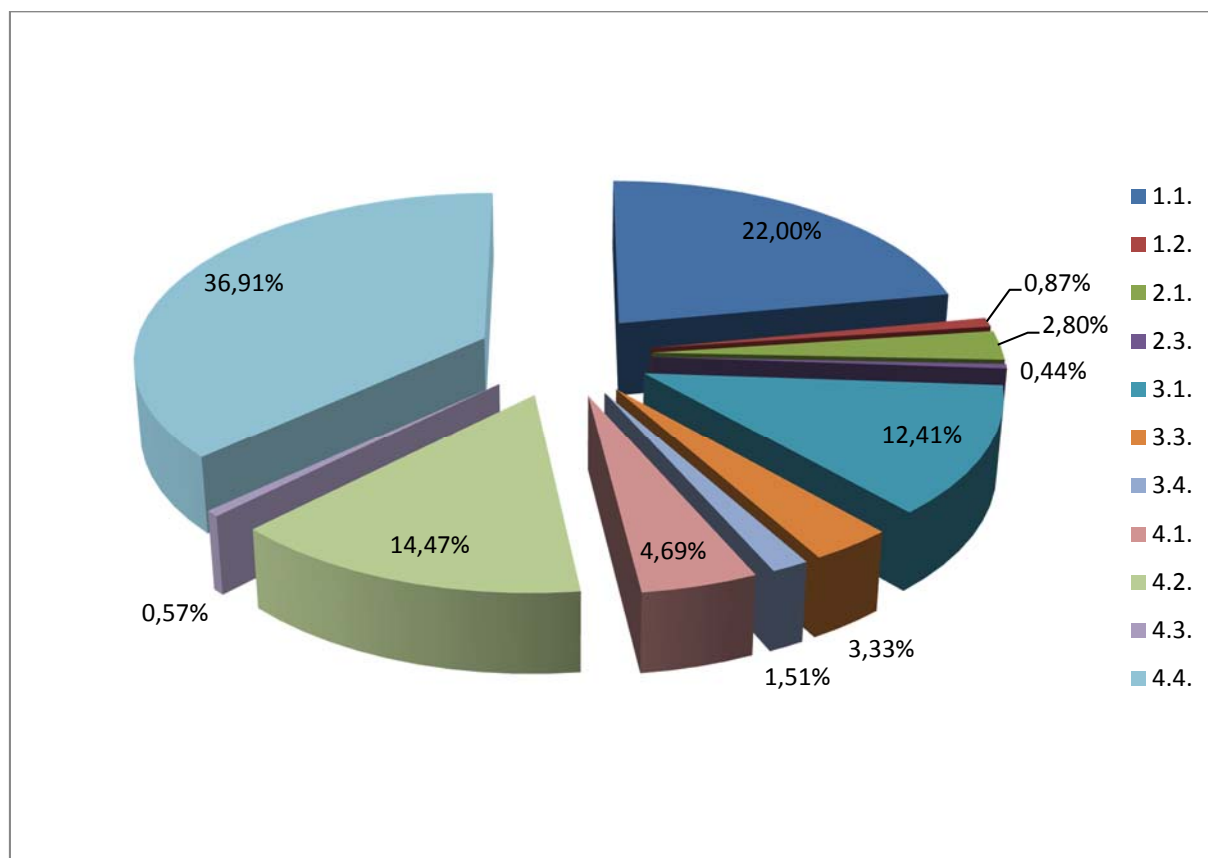
Izvor: Zagorska razvojna agencija d.o.o.

Analizirajući vrijednost prijavljenih projekata prema strateškim ciljevima *Strategije razvoja Krapinsko zagorske županije* uočeno je kako su projekti najveće vrijednosti usklađeni sa 4. strateškim ciljem *Strategije razvoja Krapinsko zagorske županije*, te na njih otpada čak 56,65% ukupne vrijednosti svih prijavljenih projekata. Razlog tome je što su pod prioritetom 4.4. – *Razvoj komunalne i prometne infrastrukture*, prijavljeni projekti koji čine čak 36,91% ukupne vrijednosti svih prijavljenih projekata. Promatrajući vrijednost prijavljenih projekata obzirom na prioritete *Strategije razvoja Krapinsko zagorske županije*, svakako još treba istaknuti prioritet 1.1. *Poticanje razvoja poduzetništva (korporativnog, malog, srednjeg) i obrtništva te stvaranje preduvjeta za ulaganje u gospodarstvo*, sa kojim je usklađeno svega 10 projekata, ali čija vrijednost iznosi čak 22,00% ukupne vrijednosti svih prijavljenih projekata. Prikaz vrijednosti prijavljenih projekata obzirom na prioritete određene *Strategijom razvoja Krapinsko zagorske županije* dan je na Slici 2.

² **Naziv cilja:**

1. Konkurentno poduzetništvo i usluge
2. Ruralni razvoj
3. Razvoj ljudskih potencijala i unapređenje kvalitete života
4. Očuvani okoliš, prirodne i kulturne vrijednosti

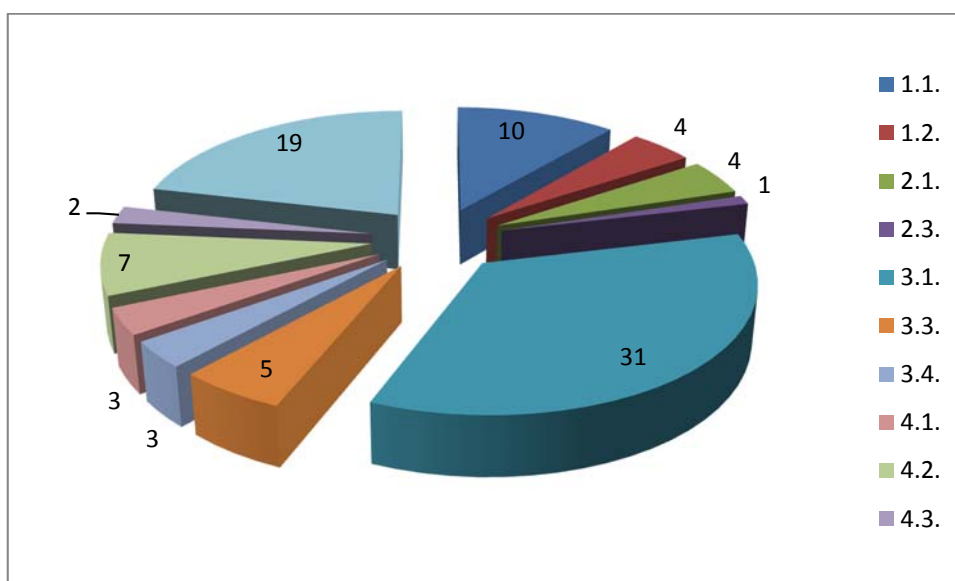
Slika 2 Vrijednost prijavljenih projekata s obzirom na prioritete Strategije razvoja Krapinsko zagorske županije



Izvor: Zagorska razvojna agencija d.o.o.

Analizirajući prioritete *Strategije razvoja Krapinsko zagorske županije* s obzirom na broj prijavljenih projekata utvrđeno je kako je najveći broj projekata (31) usklađen sa prioritetom 3.1. *Razvoj ljudskih potencijala*. Prema broju prijavljenih projekata slijedi ga prioritet 4.4. *Razvoj komunalne i prometne infrastrukture* sa 19 prijavljenih projekata. Već je ranije spomenuto kako čak 22,00% ukupne vrijednosti svih projekata čini svega 10 projekata usklađenih sa prioritetom 1.1. *Poticanje razvoja poduzetništva (korporativnog, malog i srednjeg) i obrtništva te stvaranje preduvjeta za ulaganje u gospodarstvo*. Detaljan prikaz broja prijavljenih projekata s obzirom na prioritete određene *Strategijom razvoja Krapinsko zagorske županije* da je na Slici 3.

Slika 3 Broj prijavljenih projekata s obzirom na prioritete Strategije razvoja Krapinsko zagorske županije

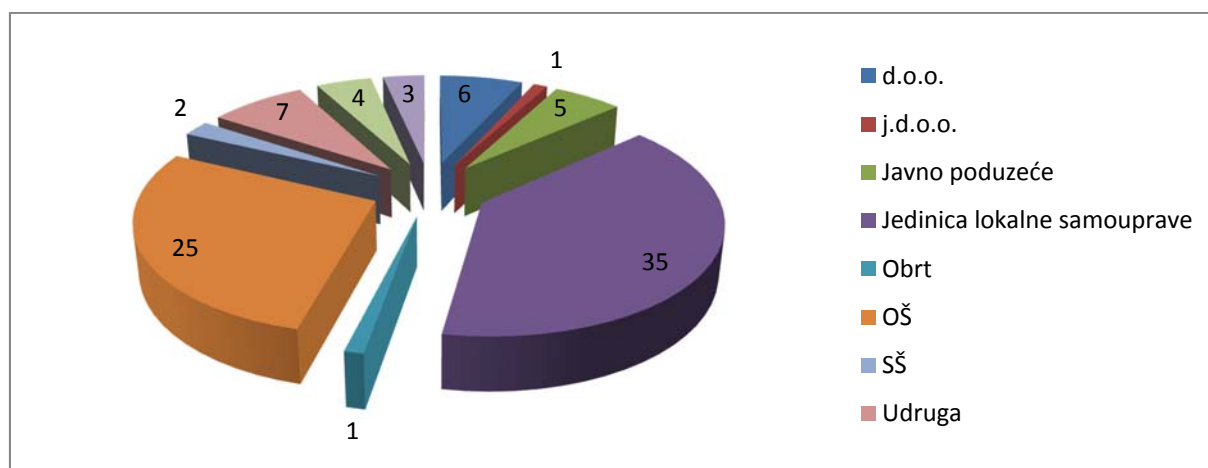


Izvor: Zagorska razvojna agencija d.o.o.

1.5.3 Analiza pristiglih projekata obzirom na organizacijski oblik prijavitelja

Analizom pristiglih projekata s obzirom na organizacijski oblik prijavitelja uočeno je kako je najviše projekata (35) prijavljeno od strane jedinica lokalne samouprave. Prema brojnosti slijede ih osnovne škole koje su prijavile 25 projekata tijekom 2013. godine. Ostali organizacijski oblici prijavitelja prijavili su broj projektnih prijedloga koji se kreće u rasponu od 1 do 7. Detaljan prikaz broja prijavljenih projektnih prijedloga s obzirom na organizacijski oblik prijavitelja dan je na Slici 4.

Slika 4 Broj prijavljenih projekata s obzirom na organizacijski oblik prijavitelja

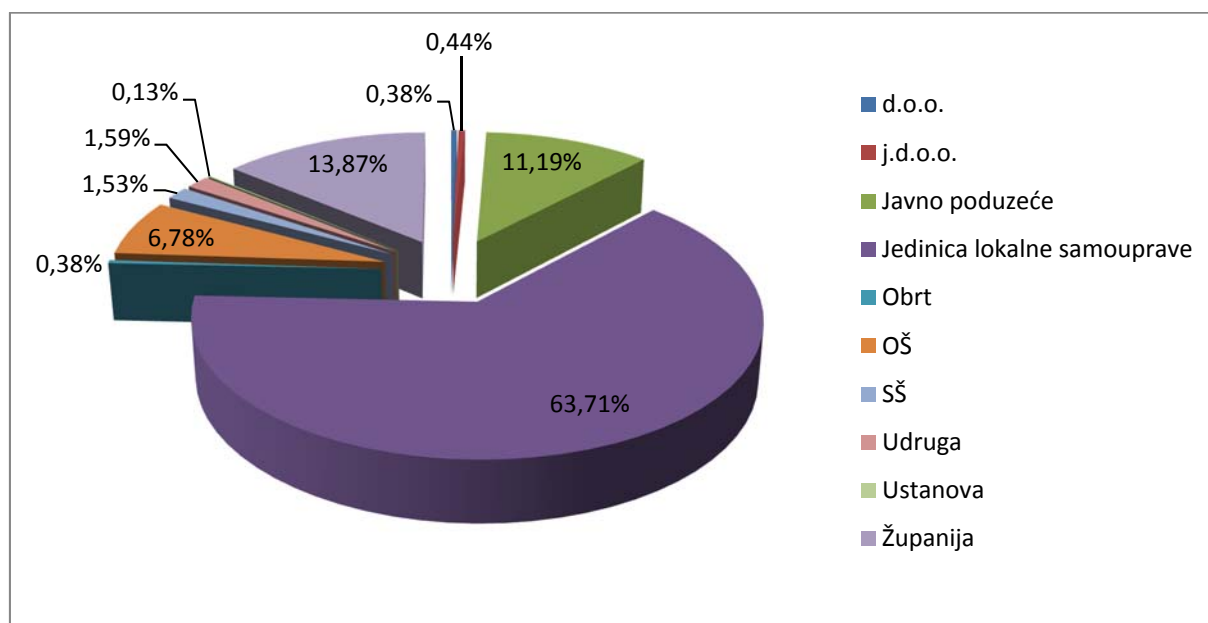


Izvor: Zagorska razvojna agencija d.o.o.

Gledajući vrijednost prijavljenih projekata vidljivo je kako su projekti najveće vrijednosti (63,71% od ukupne vrijednosti prijavljenih projekata) prijavljeni od strane jedinica lokalne samouprave. Ovo predstavlja veliku

promjenu u odnosu na prijašnje godine kada su jedinice lokalne samouprave prijavile projekte relativno malene vrijednosti koji su se odnosili na komunalno uređenje gradova i općina. Uočljivo je da su jedinice lokalne samouprave u ovom pozivu osim projekata komunalnog uređenja prijavile infrastrukturne projekte velike vrijednosti što je dovelo do ovakvoga rezultata. Kao prijavitelje treba spomenuti županiju i javna poduzeća koji su prijavili projekte čija vrijednost iznosi 13,87% odnosno 11,19% od ukupne vrijednosti prijavljenih projekata. Javna poduzeća prijavila su projekte vezane uz komunalno uređenje dok je Županija prijavila infrastrukturne projekte. Zanimljivo je kako su osnovne škole prijavile relativno velik broj projekata (25) čija je vrijednost relativno malena (svega 6,78% od ukupne vrijednosti svih prijavljenih projekata). Uzrok malene vrijednosti projekata prijavljenih od strane osnovnih škola svakako leži u činjenici što su oni većinom vezani uz edukativne programe i provođenje mjera povećanja energetske učinkovitosti. Detaljan prikaz vrijednosti prijavljenih projekata s obzirom na organizacijski oblik prijavitelja dan je na Slici 5.

Slika 5 Vrijednost prijavljenih projekata s obzirom na organizacijski oblik prijavitelja

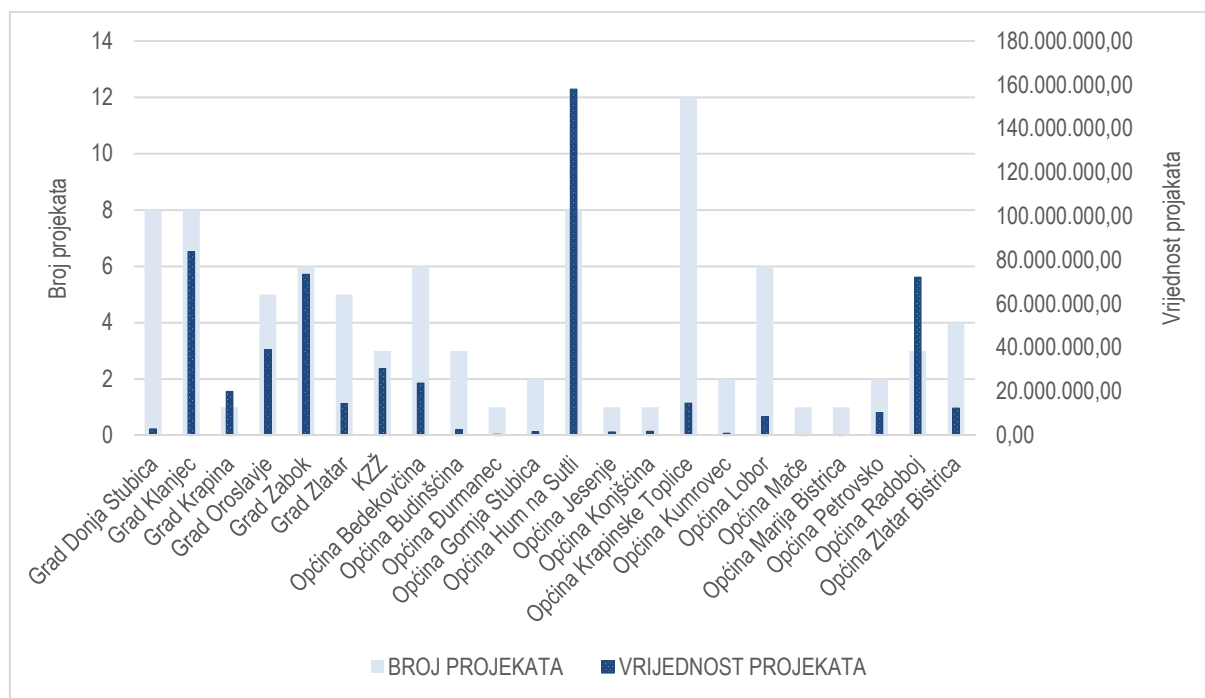


Izvor: Zagorska razvojna agencija d.o.o.

Promatrajući općine na prostoru Krapinsko zagorske županije na čijem prostoru se planiraju provoditi projekti može se uočiti da su najvrjedniji projekti na području općine Hum na Sutli. Vrijednost svih prijavljenih projekata na području navedene općine čini 27,54% ukupne vrijednosti svih prijavljenih projekata i većina ih se odnosi na velike infrastrukturne projekte. Po vrijednosti prijavljenih projekata također se ističu Grad Klanjec (14,63% ukupne vrijednosti svih prijavljenih projekata), Grad Zabok (12,82% ukupne vrijednosti) i Općina Radoboj (12,57% ukupne vrijednosti). Prema broju prijavljenih projekata vodeća je Općina Krapinske Toplice sa 12 prijavljenih projekata čija je vrijednost mala i iznosi svega 2,63% ukupne vrijednosti svih prijavljenih projekata. Po broju prijavljenih projekata još se ističu Grad Donja Stubica, Grad Klanjec i općina Hum na Sutli sa 8 prijavljenih projekata čija vrijednost iznosi 0,51%, 14,63% te 27,54% od ukupne vrijednosti svih prijavljenih projekata.

Detaljan prikaz broja projekata i njihove vrijednosti s obzirom na područje provođenja projektnih aktivnosti dan je na Slici 6.

Slika 6 Broj i vrijednost projekata prema područjima provođenja projektnih aktivnosti³



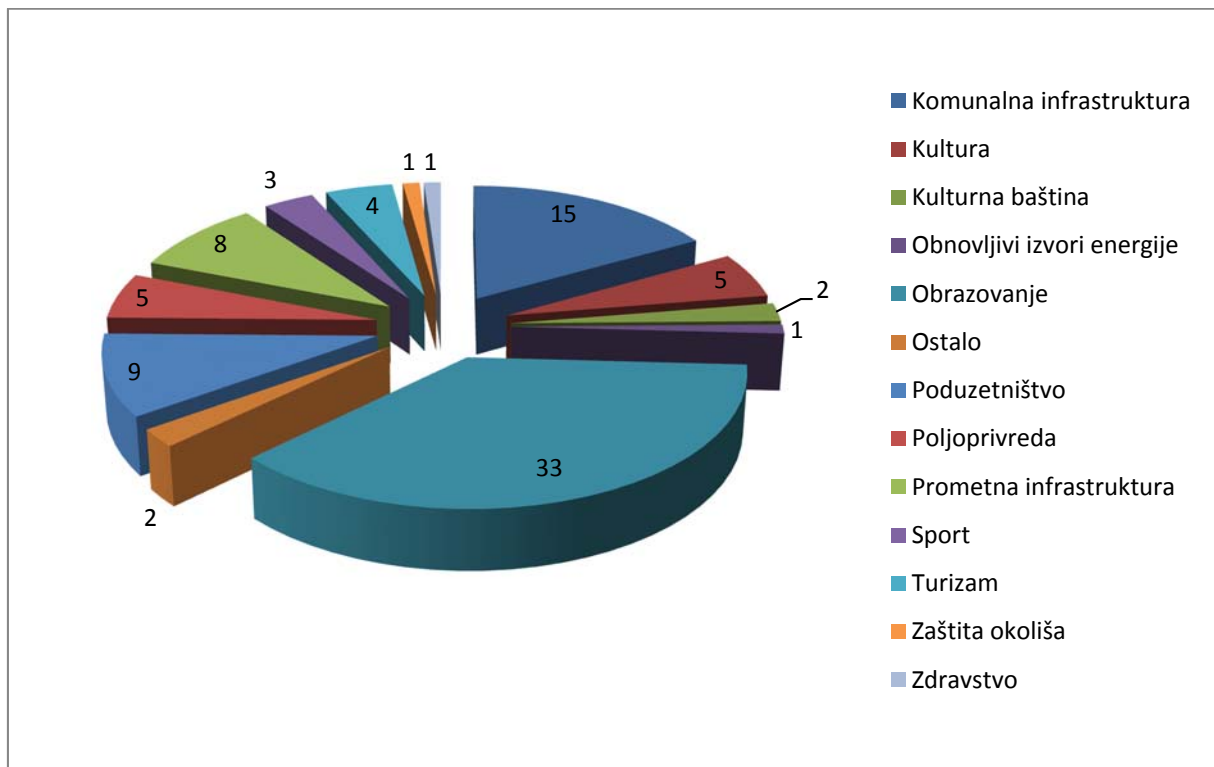
Izvor: Zagorska razvojna agencija d.o.o.

1.5.4 Analiza pristiglih projekata obzirom na sektor projekta

Promatrajući sektor na koji se projekt odnosi može se uočiti kako je najveći broj vezan uz sektor obrazovanja sa čak 33 prijavljena projekta. Po brojnosti se također ističu se projekti vezani uz komunalnu infrastrukturu sa 15 prijavljenih projekata. U ostalim sektorima je evidentirano da nije prijavljeno više od 10 projekata po pojedinom sektoru. Detaljan prikaz broja projekata s obzirom na sektor na koji se odnose dan je na Slici 7.

³ Pojašnjenje grafikona: lijeva okomita os prikazuje broj prijavljenih projekata te je grafički prikazana svijetlo plavim; desna okomita os prikazuje vrijednost projekata korištenjem logaritamske skale te je prikazana tamno plavim stupcima.

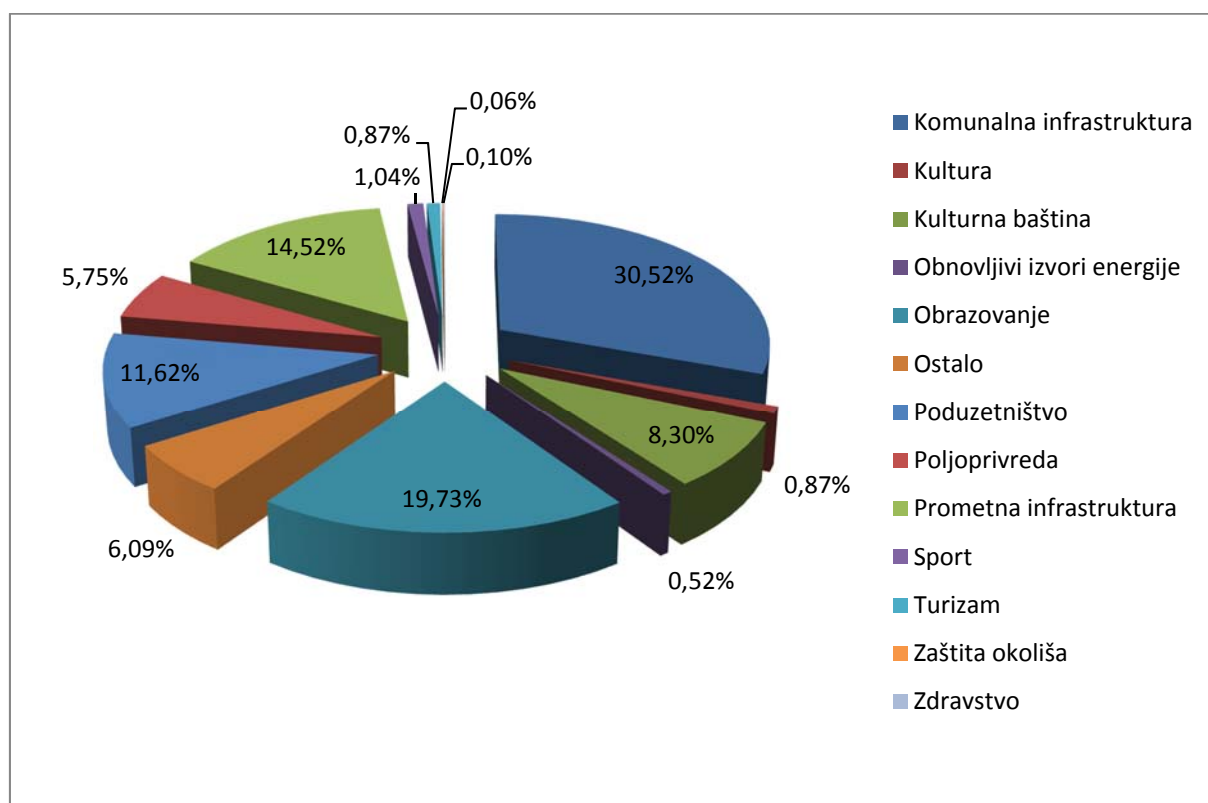
Slika 7 Broj projekata obzirom na sektor



Izvor: Zagorska razvojna agencija d.o.o.

Gledajući vrijednost projekata s obzirom na prijavljeni sektor može se uočiti kako su najvredniji projekti vezani za izgradnju komunalne infrastrukture sa 30,52% ukupne vrijednosti svih prijavljenih projekata. Po vrijednosti ih slijede projekti vezani za sektor obrazovanja sa 19,73% od ukupne vrijednosti svih prijavljenih projekata. Svakako valja istaknuti da se po vrijednosti ističu projekti vezani za prometnu infrastrukturu (14,52% ukupne vrijednosti) i poduzetništvo (11,62% ukupne vrijednosti). Detaljan prikaz vrijednosti prijavljenih projekata s obzirom na sektor na koji se odnose prikazan je na Slici 8.

Slika 8 Vrijednost projekata obzirom na sektor



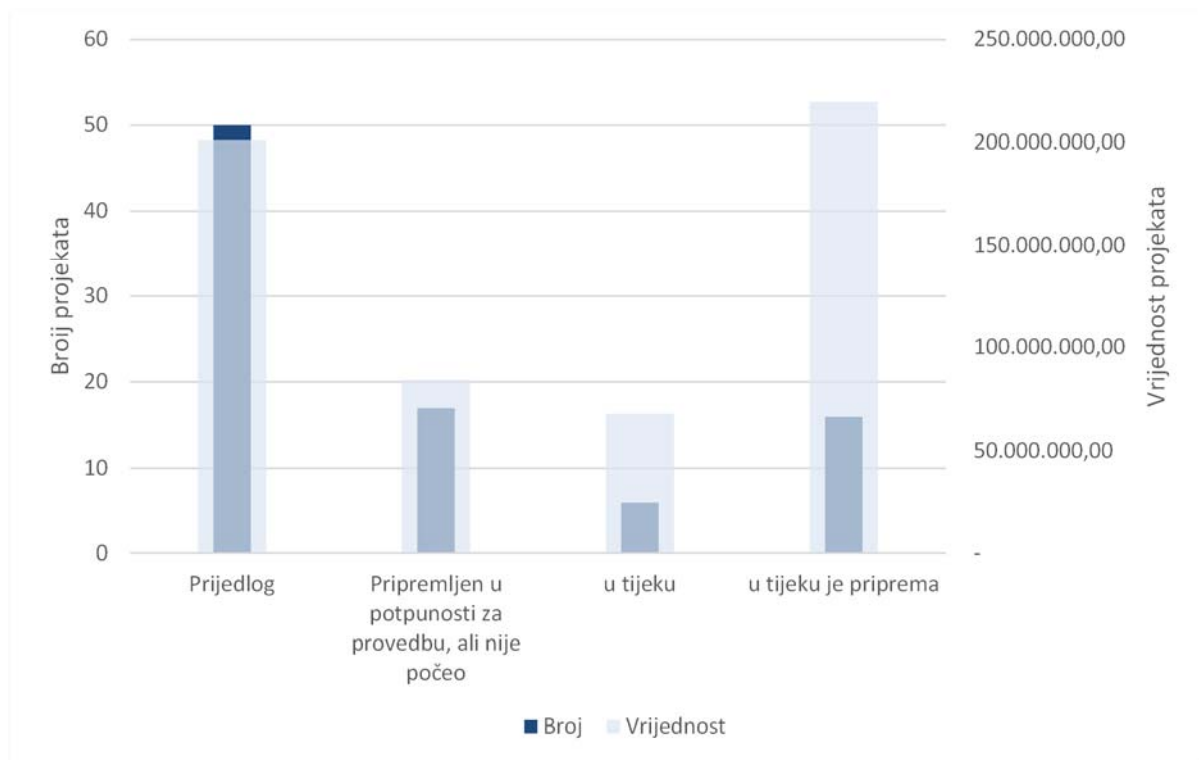
Izvor: Zagorska razvojna agencija d.o.o.

Iznesene činjenice o velikoj vrijednosti projekata koji spadaju u sektore komunalne infrastrukture, prometne infrastrukture, obrazovanja i obrtništva u skladu je sa ranije iznesenim tvrdnjama kako su najvredniji projekti koji su obuhvaćeni prioritetima 4.4. *Razvoj komunalne i prometne infrastrukture*, 1.1. *Poticanje razvoja poduzetništva (korporativnog, malog i srednjeg) i obrtništva te stvaranje preduvjeta za ulaganje u gospodarstvo* i 3.1. *Razvoj ljudskih potencijala*.

1.5.5 Analiza pristiglih projekata obzirom na stupanj pripremljenosti projekta

Promatrajući fazu u kojoj se prijavljeni projekti nalaze jasno se može uočiti kako je većina projekata tek u fazi projektnog prijedloga (50 projekata). Projekti koji su još u fazi projektnog prijedloga čine čak 35,11% od ukupne vrijednosti svih prijavljenih projekata. Po brojnosti ih slijede projekti koji su pripremljeni u potpunosti za provedbu ali još nisu počeli (17 projekata) i projekti kod kojih je u tijeku priprema (16). Po zastupljenosti je najmanja skupina projekata koji su u tijeku (6 projekata). Analizirajući vrijednost projekata prema fazi u kojoj se nalaze, uočeno je kako se projekti najvećih vrijednosti nalaze u fazama pripreme (38,29% ukupne vrijednosti) i projektnog prijedloga (35,11%). Znatno manju vrijednost imaju projekti koji su spremni za provedbu, ali još nisu započeli (14,71%) i oni koji su u tijeku (11,89%). Detaljan prikaz broja i vrijednosti projekata s obzirom na fazu u kojoj se nalaze dan je na Slici 9.

Slika 9 Projekti prema stupnju pripremljenosti i vrijednosti⁴



Izvor: Zagorska razvojna agencija d.o.o.

⁴ Pojašnjenje grafikona: lijeva okomita os prikazuje broj prijavljenih projekata te je grafički prikazana tamno plavim stupcima, desna okomita os prikazuje vrijednost projekata te je grafički prikazana svijetlo plavim stupcima.

2 ZAKLJUČAK

Cilj analize *Baze projekata* formirane u sklopu *Strategije razvoja Krapinsko zagorske županije* je izvijestiti o projektima prijavljenim tijekom 2013. koji su u fazi ideje, spremni za provedbu ili se provode. Svi prikupljeni projekti predstavljaju razvojni potencijal i dio ukupnih razvojnih mjera poduzetih u cilju ostvarivanja strateških ciljeva i prioriteta koji su prethodno utvrđeni u *Strategiji razvoja Krapinsko zagorske županije*. Projekti su jednim svojim dijelom sadržani i u planovima razvojnih programa proračunskih korisnika – gradova i općina na području Krapinsko zagorske županije.

Utvrđeno je kako svi projekti pristigli u sklopu trećeg *Poziva na dostavu projektnih prijedloga* udovoljavaju ciljevima i prioritetima postavljenim u *Strategiji razvoja Krapinsko zagorske županije*. Prema tome, svi pristigli projekti su u skladu sa *Strategijom razvoja Krapinsko zagorske županije* dok je dio njih u skladu sa drugim strateškim dokumentima Krapinsko zagorske županije – *Strategijom ruralnog razvoja Krapinsko zagorske županije* i *Strategijom razvoja ljudskih potencijala krapinsko zagorske županije*.

Utvrđeno je kako je u sklopu trećeg *Poziva za na dostavu projektnih prijedloga* prijavljeno ukupno 89 projekata. Od 89 prijavljenih projekata trenutno ih je u fazi provedbe samo 6 i njihova vrijednost čini tek 11,89% od ukupne vrijednosti svih prijavljenih projekata. Ohrabrujuće je što je za provedbu u potpunosti spremno 17 projekata i realno je očekivati da će oni u dogledno vrijeme biti u fazi provedbe.

Promatrajući usklađenost sa strateškim ciljevima određenim *Strategijom razvoja Krapinsko zagorske županije* utvrđeno je kako je najviše projekata (39) usklađeno sa strateškim ciljem 3 – *Razvoj ljudskih potencijala i unapređenje kvalitete života*. Ova najbrojnija skupina projekata ima relativno malenu vrijednost i čini tek svega 17,25% od ukupne vrijednosti svih prijavljenih projekata. Najvrjedniji su projekti obuhvaćeni strateškim ciljem 4 – *Očuvani okoliš, prirodne i kulturne vrijednosti* koji čine čak 56,64% od ukupne vrijednosti svih prijavljenih projekata.

Važno je napomenuti kako unutar prioriteta 1.3. *Razvoj usluga* nije evidentiran niti jedan projekt. Taj prioritet sadrži mjere 1.3.1. *Razvoj usluga u funkciji tranzitnog prometa* i 1.3.2. *Logistički park – logističko – distributivni centar*. S aspekta provedbe *Strategije razvoja* te planiranja strateških ciljeva za razdoblje 2014. – 2020. godine, a uzimajući u obzir navedeni prioritet 1.3., važno je pristupiti analizi postavljenih ciljeva i redefinirati strateške prioritete. Nedostatak projekata koji bi doprinijeli ostvarivanju ovog prioriteta upućuje da realni sektor ne prepoznaje razvoj usluga u funkciji tranzitnog prometa kao strateški prioritet u razdoblju 2011. – 2014. godine, dok ga Krapinsko zagorska županija prepoznaje kao prioritet razvoja te u tom segmentu dolazi do mimoilaženja. Stoga je potrebno pristupiti analizi tog sektora i redefinirati prioritete.

Analizom pristiglih projekata utvrđeno je da je najviše projekata (35) prijavljeno od strane jedinica lokalne samouprave. Osim toga, projekti jedinica lokalne samouprave su ujedno i najvrjedniji i čine 63,71% od ukupne vrijednosti svih prijavljenih projekata. Projekti najveće vrijednosti (27,54% od ukupne vrijednosti svih prijavljenih projekata) planirani su na području Općine Hum na Sutli i većinom se odnose na velike infrastrukturne projekte.

PRILOG 1. – OBRAZAC ZA PRIJAVU PRIJEDLOGA RAZVOJNIH PROJEKATA ZA BAZU PROJEKATA

1. NAZIV PROJEKTA	<i>Upisati puni naziv projekta</i>
2. PODNOSITELJ PRIJAVE / PREDLAGAČ PROJEKTA	<p><i>Upisati naziv podnositelja</i></p> <p><i>Upisati organizacijski oblik predlagača (uprava, javna institucija, javno poduzeće, udruga i dr.)</i></p> <p><i>OIB</i></p> <p><i>Adresa</i></p> <p><i>Telefon, e-mail, fax</i></p> <p><i>Ime i prezime nadležne osobe, funkcija</i></p>
3. OPIS PROJEKTA <i>(maksimalno do 150 riječi po odlomku)</i>	
3.1. Svrha projekta i ciljevi projekta	<p><i>Opisati koji je smisao projekta i što se njime želi postići? Zašto je pokrenut projekt i koji su njegovi ciljevi? Kako će projekt doprinijeti razvoju Županije?</i></p>
3.2. Aktivnosti projekta	<p><i>Opisati glavne aktivnosti projekta. Koji su konkretni koraci da se postigne svrha projekta?</i></p>
3.3. Rezultati projekta	<p><i>Opisati što je to što će projekt dati korisnicima? Kakav je učinak projekta na korisnike?</i></p>
4. PODRUČJE NA KOJEM SE IZVODI PROJEKT	

	<p>Navesti geografsko područje (lokaciju) na kojem se izvodi projekt. (Grad, općina, županija)</p>
<p>5. SEKTOR PROJEKTA</p>	<p> <input type="checkbox"/> Turizam <input type="checkbox"/> Poduzetništvo <input type="checkbox"/> Prometna infrastruktura <input type="checkbox"/> Komunalna infrastruktura <input type="checkbox"/> Obrazovanje <input type="checkbox"/> Poljoprivreda <input type="checkbox"/> Kulturna baština <input type="checkbox"/> Kultura (manifestacije, infrastruktura), socijalna infrastruktura <input type="checkbox"/> Zaštita okoliša <input type="checkbox"/> Obnovljivi izvori energije <input type="checkbox"/> Sport <input type="checkbox"/> Zdravstvo <input type="checkbox"/> Ostalo (navesti) </p> <p><i>Odabrati jedno od ponuđenog.</i></p>
<p>6. VRSTA PROJEKTA</p>	<p> <input type="checkbox"/> Infrastrukturni <input type="checkbox"/> Promocija i marketing <input type="checkbox"/> Prijenos znanja (radionice, seminari...) <input type="checkbox"/> Uslužni <input type="checkbox"/> Proizvodni <input type="checkbox"/> Potpora poduzetništvu <input type="checkbox"/> Ostalo (navesti) </p>

	<i>Odabrati jedno od ponuđenog.</i>						
7. U KOJOJ JE FAZI PREDLOŽENI PROJEKT	<input type="checkbox"/> Prijedlog <input type="checkbox"/> Pripremljen u potpunosti za provedbu, ali nije počeo <input type="checkbox"/> U tijeku je priprema <input type="checkbox"/> U tijeku <input type="checkbox"/> Proveden <i>Odabrati jedno od ponuđenog.</i>						
8. PREDVIĐENI POČETAK IZVEDBE PROJEKTA	Pripredba: <i>Dan, mjesec, godina</i> Provedba: <i>Dan, mjesec, godina</i>						
9. PROCJENA UKUPNOG VREMENA TRAJANJA PROJEKTA	<i>Broj mjeseci</i>						
10. KOJI JE UKUPAN PRORAČUN PROJEKTA	<i>Iznos proračuna projekta u kunama/eurima.</i>						
11. STRUKTURA FINANCIRANJA PROJEKTA	<table border="1"> <tr> <td></td> <td>% vlastitih (predlagateljnih) sredstava</td> </tr> <tr> <td></td> <td>% sredstava drugih izvora u Županiji</td> </tr> <tr> <td></td> <td>% sredstava iz državnog proračuna i državnih ustanova</td> </tr> </table>		% vlastitih (predlagateljnih) sredstava		% sredstava drugih izvora u Županiji		% sredstava iz državnog proračuna i državnih ustanova
	% vlastitih (predlagateljnih) sredstava						
	% sredstava drugih izvora u Županiji						
	% sredstava iz državnog proračuna i državnih ustanova						



	<table border="1"> <tr> <td></td> <td>% sredstava iz programa EU</td> </tr> <tr> <td></td> <td>% sredstava drugih inozemnih izvora</td> </tr> <tr> <td></td> <td>% sredstava kredita</td> </tr> <tr> <td></td> <td>% privatna sredstva</td> </tr> <tr> <td></td> <td>% ostali izvori (navesti koji)</td> </tr> </table>		% sredstava iz programa EU		% sredstava drugih inozemnih izvora		% sredstava kredita		% privatna sredstva		% ostali izvori (navesti koji)
	% sredstava iz programa EU										
	% sredstava drugih inozemnih izvora										
	% sredstava kredita										
	% privatna sredstva										
	% ostali izvori (navesti koji)										
	<i>Za projekte koji su u pripremi navesti moguće prijedloge.</i>										
12. PRIJEDLOZI ZA SUFINANCIRANJE	<p><i>Navesti da li je projekt predložen drugom vanjskom izvoru financiranja. Navesti kojem. Navesti kada. Da li je već prijavljen za dobivanje sredstava iz nacionalnih izvora (ministarstva) ili iz drugih sredstava (npr. fondovi EU, strane fondacije)?</i></p>										
13. VLASNIČKA PITANJA	<p><i>Da li su svi vlasnički problemi riješeni ako projekt obuhvaća i građenje?</i></p> <p><input type="checkbox"/> DA</p> <p><input type="checkbox"/> NE</p> <p><input type="checkbox"/> NIJE RELEVANTNO ZA PROJEKT</p>										
14. LOKACIJSKE I GRAĐEVNE DOZVOLE	<p><i>Da li su sve lokacijske / građevinske dozvole za projekt pribavljene?</i></p>										

	<p> <input type="checkbox"/> DA <input type="checkbox"/> NE <input type="checkbox"/> NIJE RELEVANTNO ZA PROJEKT </p> <p> <i>Ukoliko nisu pribavljene, da li se dozvole realno mogu dobiti u roku od 6 mjeseci?</i> </p> <p> <input type="checkbox"/> DA <input type="checkbox"/> NE <input type="checkbox"/> NIJE RELEVANTNO ZA PROJEKT </p>
<p>15. TEHNIČKA DOKUMENTACIJA</p>	<p> <i>Navesti da li je sva tehnička dokumentacija (dizajn, planovi, specifikacije opreme, projektna dokumentacija) na raspolaganju za projekt.</i> </p> <p> <input type="checkbox"/> DA <input type="checkbox"/> NE <input type="checkbox"/> NIJE RELEVANTNO ZA PROJEKT </p> <p> <i>Ukoliko nije, navesti može li se realno očekivati da će tehnička dokumentacija biti pripremljena u roku od 6 mjeseci.</i> </p> <p> <input type="checkbox"/> DA <input type="checkbox"/> NE <input type="checkbox"/> NIJE RELEVANTNO ZA PROJEKT </p>
<p>16. ANALIZE ZA PROJEKT</p>	<p> <i>Navesti da li su izrađene neke od predloženih analiza.</i> </p>

	<p> <input type="checkbox"/> Predinvesticijska studija / analiza <input type="checkbox"/> Studija opravdanosti <input type="checkbox"/> Cost-benefit analiza <input type="checkbox"/> Studija i/ili elaborat utjecaja na okoliš <input type="checkbox"/> Nije relevantno za projekt <input type="checkbox"/> Ostalo (navesti) </p> <p> <i>Ukoliko navedene studije nisu izrađene, može li se očekivati da će biti spremne u roku od 6 mjeseci?</i> </p> <p> <input type="checkbox"/> DA <input type="checkbox"/> NE <input type="checkbox"/> NIJE RELEVANTNO ZA PROJEKT </p>
<p>17. POVEZANOST PROJEKTA S DRUGIM RAZVOJNIM PROGRAMIMA/ STRATEGIJAMA</p>	<p> <i>Navedite da li je projekt povezan s nekim razvojnim programom, sektorskim ili područnim (npr. Strategija razvoja građevinarstva ili Razvojni plan općine i sl.) i naziv tog programa.</i> </p>
<p>18. ZAJEDNIČKI PROJEKT VIŠE JEDINICA LOKALNE SAMOUPRAVE</p>	<p> <i>Navedite koje su to jedinice lokalne samouprave.</i> </p>

<p>19. MEĐUŽUPANIJSKI PROJEKT</p>	<p><i>Navedite koje su to županije.</i></p>
<p>20. PREKOGRANIČNI PROJEKT</p>	<p><i>Navedite koje su to inozemne regije.</i></p>
<p>21. PARTNERI PROJEKTA</p>	<p><i>Navedite partnerske institucije/osobe u provedbi projekta.</i></p>
<p>22. DODATNE INFORMACIJE O PROJEKTU</p>	<p><i>Upišite bilo kakve dodatne informacije koje smatrate da su važne za projekt, a nisu spomenute u obrascu. Maksimalno 100 riječi.</i></p>
<p>23. KONTAKT OSOBA</p>	<p><i>Ime i prezime, adresa, broj telefona, e-mail</i></p>
<p>24. POTPIS PREDLAGATELJA</p>	

	<i>Ime, prezime, funkcija</i>
25. MJESTO I DATUM	
26. ŠIFRA PROJEKTA	Popunjava ZARA
IZJAVA OBJEKTIVNOSTI I POVJERLJIVOSTI	
<p>Ja, niže potpisani, ovime izjavljujem da pristajem sudjelovati u pripremi gore navedenog projekta. Ovom izjavom potvrđujem da sam upoznat s informacijama koje su za sada raspoložive, a odnose se na ovaj Poziv za prikupljanje projekata za Bazu projekata Strategije razvoja Krapinsko-zagorske županije.</p> <p>Obvezujem se izvršavati svoje dužnosti pošteno i pravedno. Moj doprinos dokumentima u čiju ću pripremu biti uključen bit će objektivan i u potpunosti će poštivati načela pravednog natjecanja i nepristranosti.</p> <p>Obvezujem se čuvati sve informacije ili dokumente ("povjerljive informacije") koji mi budu otkriveni ili koje otkrijem ili koje sastavim za vrijeme ili kao rezultat pripremanja projekta za prijavu na natječaje i obvezujem se da ću ih koristiti samo za svrhe pripremanja ovog projekta te da ih neću otkriti ni jednoj trećoj strani.</p> <p>Ujedno, suglasan sam da Zagorska razvojna agencija d.o.o., raspolaže gore navedenim podacima isključivo u svrhu prijave projekta na natječaje, traženje potencijalnih partnera i dodatnih izvora financiranja, ali uz moje prethodno odobrenje.</p>	
ZA PREDLAGATELJA	ZA ZAGORSKU RAZVOJNU AGENCIJU D.O.O.

PRILOG 2. – POZIV ZA PRIKUPLAJNJE PROJEKATA

Zagorska razvojna agencija d.o.o., kao operativno tijelo Krapinsko-zagorske županije i regionalni koordinator, a u svrhu provedbe i učinkovitijeg praćenja *Strategije razvoja Krapinsko-zagorske županije za razdoblje od 2011. – 2014. godine*

r a s p i s u j e

TREĆI POZIV NA PREDLAGANJE RAZVOJNIH PROJEKATA ZA BAZU PROJEKATA

Svrha poziva

Svrha poziva je identificirati i prikupiti sve ideje, prijedloge i projekte koji su važni za razvoj Krapinsko-zagorske županije, za ostvarivanje ciljeva i prioriteta utvrđenih *Strategijom razvoja Krapinsko-zagorske županije za razdoblje 2011. – 2014. godine*, a u skladu su s definiranim ciljevima i prioritetima drugih strateških dokumenata – *Strategijom ruralnog razvoja Krapinsko-zagorske županije* i *Strategijom razvoja ljudskih potencijala Krapinsko-zagorske županije*.

Od prikupljenih ideja, prijedloga i projekata kontinuirano će se sastavljati cjelovita mapa i mreža (pipe-line) svih projekata u Krapinsko-zagorskoj županiji.

Projekti koji će se nalaziti u Bazi projekata, a njihova provedba ocijenjena je kao vrlo važna za regiju i/ili za Republiku Hrvatsku, a temeljem kriterija koje postavlja *Ministarstvo regionalnoga razvoja i fondova Europske unije* i *Agencija za regionalni razvoj RH*, bit će uvršteni u *Središnju elektronsku bazu razvojnih projekata RH* pri *Ministarstvu regionalnoga razvoja i fondova Europske unije*.

Kakvi se projekti mogu prijaviti

Na ovaj poziv mogu se prijaviti projekti u svim područjima razvoja, a prijaviti ih mogu sve pravne i fizičke osobe s registriranom djelatnošću u Republici Hrvatskoj uz uvjet da će se projekt provoditi na području Krapinsko-zagorske županije.

Projekti prijavljeni u sklopu Prvog i Drugog poziva na dostavu projekata u 2011. i 2012. godini uvršteni su u Bazu projekata i NE PRIJAVLJUJU se ponovo.

Prednost će imati projekti koji izravno pridonose ostvarenju strateških ciljeva, prioriteta i mjera utvrđenih u *Strategiji razvoja Krapinsko-zagorske županije*, *Strategiji ruralnog razvoja Krapinsko-zagorske županije* te *Strategiji razvoja ljudskih potencijala Krapinsko-zagorske županije*.

Tekst *Strategije razvoja Krapinsko-zagorske županije*, *Strategije ruralnog razvoja Krapinsko-zagorske županije* te *Strategije razvoja ljudskih potencijala Krapinsko-zagorske županije* može se pronaći na Internet stranicama Krapinsko-zagorske županije (www.kzz.hr) i Zagorske razvojne agencije d.o.o. (www.zara.hr).

Prijava

Svi prijedlozi projekata i projektnih ideja moraju biti podneseni na službenom obrascu za prijavu projekata. Obrazac (ZRS_3_2013) se može dobiti u Zagorskoj razvojnoj agenciji d.o.o. ili preuzeti sa službenih stranica www.zara.hr i www.kzz.hr.

Prijedlozi projekata dostavljaju se na elektronički popunjenom obrascu u *tiskanom i elektroničkom obliku* na sljedeće adrese:

a) U tiskanom obliku:

Zagorska razvojna agencija d.o.o.
Frana Galovića 1b
49 000 Krapina
-Za bazu projekata-

b) U elektroničkom obliku:

e-mail: silvija@zara.hr

Poziv je otvoren od 02. studenog 2013. godine do 02. prosinca 2013. godine.

Zamjenica direktorice
Zagorske razvojne agencije d.o.o.
Helena Matuša, dipl.oec.

TABLICA 2. IZVJEŠTAJ O POKAZATELJIMA REZULTATA PROVEDBE SKUPINE MJERA ŽRS PO PODRUČJIMA RAZVOJA

Područja razvoja*	Skupina mjera	Mjere u ŽRS (numerički kod u ŽRS)**	Prioritet u ŽRS (numerički kod u ŽRS)**	Strateški cilj u ŽRS (numerički kod u ŽRS)**	Naziv pokazatelja rezultata (output)	Opis	Jedinica mjere	Izvor	Polazna vrijednost (2010.)	Ostvarena vrijednost (2011.)	Trenutna vrijednost (2012.)	Ostvarena vrijednost 2013.	Ciljana vrijednost (2013.)		
Gospodarstvo	Mjere unapređenja, poticanja i razvoja poljoprivrede, šumarstva i ribarstva	2.1.1.			površina nasada pod voćnjacima i vinogradima	Povećanje poljoprivrednih površina pod voćnjacima i vinogradima	ha	KZŽ	0	1680	1597,07	1632	1750		
		2.1.2.			površina pod nasadom povrća i cvijeća (otvoreno i zatvoreno)	Povećanje proizvodnje povrća i cvijeća	ha	KZŽ	0	80		6,90	100		
		2.1.3.			Količina proizvedenog mlijeka	Povećanje proizvodnje i kvalitete mlijeka	kg	KZŽ	0	13500000	10704183	6669096	15000000		
		2.1.4.			Broj PG-a koja se bave proizvodnjom mesa (juneće, svinjsko, meso peradi)	povećanje broja gospodarstava koja se bave tovom junadi, svinja i uzgojem peradi	broj	KZŽ	0	160	61	176	170		
		2.2.1.			Izrađena strategija razvoja	Osiguranje stručne podloge za definiranje konzistentne županijske politike prema ruralnom području	broj	KZŽ	0	1	1	2	2		
		2.2.4.			Broj tradicijskih obrta	Očuvanje obiteljskih obrta	broj	KZŽ	0	45	83	0	50		
		2.3.1.			Broj saniranih/izgrađenih preradbenih/skladišnih kapaciteta za poljoprivredne proizvode	Čuvanje proizvoda, plasiranje proizvoda višeg stupnja obrade	broj	KZŽ	0	8	0	0	15		
		2.3.2.			Broj udruga i zadruga	Podizanje konkurentnosti u proizvodnji i nastupu na tržištu	broj	KZŽ	0	85	212	202	90		
		2.3.3.			Broj autohtonih poljoprivrednih proizvoda svišom dodanom vrijednošću	Prepoznatljivost KZŽ po autohtonim proizvodima, povećanje dodane vrijednosti poljoprivrednih proizvoda	broj	KZŽ	0	12	8	8	20		
		2.3.4.			Broj proizvoda s dodijeljenim znakom izvorno zagorsko	Zaštita porijekla naziva domaćih poljoprivredno-prehrambenih proizvoda	broj	KZŽ	0	3	0	0	10		
	Mjere unapređenja, poticanja i razvoja rudarstva														
	Mjere unapređenja, poticanja i razvoja prerađivačke industrije	2.2.2.				Broj sajamskih nastupa	Povećanje poslovne sposobnosti poduzetničkog sektora te konkurentnosti gospodarstva	broj	Baza podataka OKKZŽ	0	1	0	0	1	
						Broj tiskanih promotivnih materijala	Povećanje poslovne sposobnosti	broj					0		
						Broj novopokrenutih projekata	Povećanje zastupljenosti poduzetnika u ruralnim područjima	broj	Baza podataka OKKZŽ	0	2		0	2	
						Broj obrta i poduzetnika u ruralnom području	Povećanje zastupljenosti obrta u ruralnim područjima	broj					0		
		1.1.1.				Broj organiziranih sajamskih nastupa	Povećanje poslovne sposobnosti poduzetničkog sektora te konkurentnosti gospodarstva	broj				3	5		
						Broj organiziranih b2b susreta	Povećanje poslovne sposobnosti poduzetničkog sektora	broj poduzetnika koji su sudjelovali na susretu					3	3	
						Broj novopokrenutih projekata	Jačanje poslovne sposobnosti poduzetnika	broj				1	1		
						Broj seminara za povećanje poslovne sposobnosti poduzetnika	Povećanje konkurentnosti gospodarstva	broj				8	6		
1.1.2.			Broj tehnoloških parkova/inkubatora/centara za inovacije	Pomoć poduzetnicima u komercijalizacija znanja i vještina	broj	evidencija JLS	0	1	0	0	1				
4.4.4.			Broj kilometara novosagrađene plinske mreže	Omogućavanje korištenja plina svakom korisniku u KZŽ	km						0				
Mjere unapređenja, poticanja i razvoja građevinarstva															
Mjere unapređenja, poticanja i razvoja prijevoza	1.3.1.				Broj tranzitnih prometa u KZŽ	Razvoj usluga unutar sektora prometa	broj					0			
	1.3.2.				Broj skladišta/logističkih parkova	Razvoj usluga unutar sektora prometa	broj					0			
Mjere unapređenja, poticanja i razvoja ICT sektora	3.5.1.				Broj računala na 100 stanovnika	Korištenje ICT	broj				80	0			
	3.5.3.				Broj Internet priključaka na 100 stanovnika	Korištenje ICT	broj				44	17			

Područja razvoja*	Skupina mjera	Mjere u ŽRS (numerički kod u ŽRS)**	Prioritet u ŽRS (numerički kod u ŽRS)**	Strateški cilj u ŽRS (numerički kod u ŽRS)**	Naziv pokazatelja rezultata (output)	Opis	Jedinica mjere	Izvor	Polazna vrijednost (2010.)	Ostvarena vrijednost (2011.)	Trenutna vrijednost (2012.)	Ostvarena vrijednost 2013.	Ciljana vrijednost (2013.)	
	Mjere unapređenja, poticanja i razvoja turizma	2.2.3.			Broj agroturističkih objekata	Održivost tradicijske autentičnosti seljačkog gospodarstva	broj	KZŽ	27	32	83	0	33	
		1.2.1.			Broj noćenja	unapređenje postojećih oblika turizma	broj	DZS	145411	153000	161811	178187	153500	
		1.2.2.			Razvijeni selektivni turistički programi	Razvoj novih oblika turizma	broj	TZ KZŽ	3	7	6	7	7	
		1.2.3.			Broj tiskanih promotivnih materijala s vizualnim identitetom KZŽ	Promocija Zagorja kao turističke regije	broj (ne broj primjeraka, nego koliko različitih vrsti)	TZ KZŽ	7	16	16	32	16	
		1.2.4.			Izgrađenost infrastrukture turističkih objekata	Koliko turističkih objekata ima u potpunosti izgrađenu turističku infrastrukturu (pristupni putovi, komunalije, parkiralište)	%	TZ KZŽ	70%	80%	87%	80%	85%	
	Mjere za razvoj poduzetništva (horizontalne mjere)	1.1.3.			Broj poduzetnika u zonama	Razvoj poslovanja u poduzetničkim zonama	broj	evidencija JLS	n/a	109	145	148	148	117
		1.1.4.			Broj klastera	Iskorištavanje poduzetničkog potencijala	broj						0	
					Broj poduzetnika uključenih u klaster	Iskorištavanje poduzetničkog potencijala	broj						0	
		1.1.5.			Broj realiziranih stranih ulaganja	Privlačenje stranih ulaganja	broj						1	
		1.1.6.			Broj poduzeća koja primaju potporu KZŽ/RH ili JLS	Financijski ili drugi instrumenti potpore	broj	izveštaji banaka, interna dokumentacija	n/a	420	447	297	297	400
		1.1.7.			Broj educiranih osoba o socijalnom poduzetništvu	Poticanje razvoja socijalno poduzetničkih inicijativa	broj						0	
					Broj poduzetnika/organizacija/udruga koji djeluju po principima socijalnog poduzetništva	Poticanje razvoja socijalno poduzetničkih inicijativa	broj						2	12
				Broj zaposlenih osoba iz socijalno ugroženih i marginaliziranih skupina	Poticanje razvoja socijalno poduzetničkih inicijativa	broj						0		
	1.1.9.			Broj poduzetnika i obrtnika koji koriste usluge znanstveno/istraživačkih centara	Povećanje konkurentnosti gospodarstva	broj						0		
Ostalo														
Komunalna infrastruktura	Mjere unapređenja i razvoja prometne infrastrukture - ceste	4.4.6.			Broj saniranih klizišta	Smanjenje broja klizišta	broj	interni podatci UO	13	18	49	66	25	
					Broj izrađenih Elaborata za sanaciju klizišta	Smanjenje broja klizišta	broj	interni podatci UO, JLS	5	38	63	59	55	
		4.4.7.			Sanirane/izgrađene ceste osim nerazvrstane ceste	Podizanje kvalitete prometne infrastrukture	kilometar	interni podatci UO	27,4	38,5	263	235,8	48	
		2.1.6.			dužina saniranih/izgrađenih nerazvrstanih cesta	Poboljšanje uvjeta prometa lokalnim i nerazvrstanim cestama u ruralnim područjima	kilometar	interna dokumentacija JLS	n/a	62,6	18427	240	68	
	Mjere unapređenja i razvoja prometne infrastrukture - željeznica	4.4.8.			Broj putnika	Podizanje kvalitete javnog prijevoza	broj	interni podatci UO	n/a	2000000	2000000	2.000.000,00	2000000	
	Mjere unapređenja i razvoja prometne infrastrukture - pomorski i riječni promet													
	Mjere unapređenja i razvoja prometne infrastrukture - zračni promet													
	Mjere unapređenja i razvoja energetske infrastrukture	2.1.5.			Broj sagrađenih bioplinskih postrojenja	Ekološki prihvatljiv način zbrinjavanja prirodnog otpada	broj						0	
		3.1.7.			Uštede CO2 tijekom godine	Primjena mjera energetske učinkovitosti	tone						0	
				Broj korisnika sustava javne vodoopkrbe	Unapređenje sustava vodoopkrbe	broj	interna dokumentacija JLS	n/a	14665	27247	114739	114739	17930	

Područja razvoja*	Skupina mjera	Mjere u ŽRS (numerički kod u ŽRS)**	Prioritet u ŽRS (numerički kod u ŽRS)**	Strateški cilj u ŽRS (numerički kod u ŽRS)**	Naziv pokazatelja rezultata (output)	Opis	Jedinica mjere	Izvor	Polazna vrijednost (2010.)	Ostvarena vrijednost (2011.)	Trenutna vrijednost (2012.)	Ostvarena vrijednost 2013.	Ciljana vrijednost (2013.)	
	Mjere unapređenja i razvoja vodoopskrbe	4.4.2.			Broj kilometara sanirane mreže	Unapređenje sustava vodoopskrbe	kilometar	interna dokumentacija JLS	n/a	8	18	11,13	12,5	
					Broj kilometara novoizgrađene mreže	Unapređenje sustava vodoopskrbe	kilometar	interna dokumentacija JLS	n/a	15	120	7.8km	17	
	Mjere unapređenja i razvoja odvodnje	4.4.3.				Broj korisnika sustava odvodnje	Unapređenje sustava odvodnje	broj	interna dokumentacija JLS	n/a	5693		3983	7040
						Broj rekonstruiranih/novosagrađenih uređaja za predobradu količina obrađene vode	Unapređenje sustava odvodnje	broj				10398	0	
							Unapređenje sustava odvodnje	m3					0	
							Unapređenje sustava odvodnje						0	
	Mjere izgradnje i održavanja javnih površina i tržnica	4.4.5.				Objekti za obranu od poplava	Zaštita od poplava	broj					0	
						dužina saniranih vodotoka	Zaštita od poplava	kilometar					2	
	Ostalo													
		3.4.2.				Ukupno smještajnih kapaciteta za starije i nemoćne osobe na području KZŽ	razvoj smještajnih kapaciteta	broj	izvješća UO zdravstvo KZŽ	n/a	390	431	499	435
Ukupno korisnika programa Pomoć u kući starijim osobama MSPM na području KZŽ						razvoj izvaninstitucionalne skrbi za starije i nemoćne osobe	broj	interna dokumentacija	n/a	295	931	780	195	
Ukupan broj korisnika prava na pomoć i njegu u kući, sukladno rješenju CZSS na području KZŽ						razvoj izvaninstitucionalne skrbi za starije i nemoćne osobe	broj	izvješća UO zdravstvo KZŽ	n/a	95	114	81	100	
Ukupno programa i projekta namijenjenih unaprjeđenju položaja starijih i nemoćnih osoba (su)financiran iz proračuna KZŽ						unaprjeđenje kvalitete života starijih osoba	broj				80	95		
Ukupno izvršeno preventivnih pregleda za osobe starije od 65 god.							broj				97	93		
3.4.3.						Ukupan broj smještajnih kapaciteta za starije i nemoćne osobe	razvoj smještajnih kapaciteta	broj	izvješća UO zdravstvo KZŽ		390	434	499	435
						Broj smještajnih kapaciteta za starije i nemoćne osobe u ustanovama	razvoj smještajnih kapaciteta	broj	izvješća UO zdravstvo KZŽ		270	250	264	300
						Broj smještajnih kapaciteta za starije i nemoćne osobe u obiteljskim domovima i udomiteljskim obiteljima	razvoj izvaninstitucionalne skrbi za starije i nemoćne osobe	broj	izvješća UO zdravstvo KZŽ		120	211	234	135
						Ukupan broj korisnika programa Pomoć u kući starijim osobama MSPM	razvoj izvaninstitucionalne skrbi za starije i nemoćne osobe	broj	Hrvatski crveni križ gradsko društvo Krapina	n/a		975	1070	
						Broj korisnika pomoći i njege u kući	razvoj izvaninstitucionalne skrbi za starije i nemoćne osobe	broj			95	437	604	95
						Ukupno programa i projekta namijenjenih unaprjeđenju položaja starijih i nemoćnih osoba i osoba s invaliditetom (su)financiran iz proračuna KZŽ	unaprjeđenje kvalitete života starijih osoba	broj	izvješća UO zdravstvo KZŽ		95	102	15	100
						mreža DV- broj ustanova	jačanje sposobnosti i kvalitete obrazovnih institucija	broj	interna evidencija upravnog odjela za prosvjetu	n/a	22	24	22	23

Područja razvoja*	Skupina mjera	Mjere u ŽRS (numerički kod u ŽRS)**	Prioritet u ŽRS (numerički kod u ŽRS)**	Strateški cilj u ŽRS (numerički kod u ŽRS)**	Naziv pokazatelja rezultata (output)	Opis	Jedinica mjere	Izvor	Polazna vrijednost (2010.)	Ostvarena vrijednost (2011.)	Trenutna vrijednost (2012.)	Ostvarena vrijednost 2013.	Ciljana vrijednost (2013.)
Društvene djelatnosti	Mjere unapređenja i razvoja u području socijalne skrbi	3.1.1.			mreža DV- broj polaznika	jačanje sposobnosti i kvalitete obrazovnih institucija	broj	interna evidencija upravnog odjela za prosvjetu	n/a	1795	1727	2993	1830
					mreža OŠ - broj ustanova	jačanje sposobnosti i kvalitete obrazovnih institucija	broj	interna evidencija upravnog odjela za prosvjetu	n/a	33	33	46	33
					mreža OŠ - broj učenika	jačanje sposobnosti i kvalitete obrazovnih institucija	broj	interna evidencija upravnog odjela za prosvjetu	n/a	10680	10343	12529	10690
					mreža SŠ - broj ustanova	jačanje sposobnosti i kvalitete obrazovnih institucija	broj	interna evidencija upravnog odjela za prosvjetu	n/a	9	9	16	9
					mreža SŠ - broj učenika	jačanje sposobnosti i kvalitete obrazovnih institucija	broj	interna evidencija upravnog odjela za prosvjetu	n/a	5360	5410	5878	5370
					broj RO OŠ	jačanje sposobnosti i kvalitete obrazovnih institucija	broj	interna evidencija upravnog odjela za prosvjetu	n/a	626	602	691	623
					broj RO SŠ	jačanje sposobnosti i kvalitete obrazovnih institucija	broj	interna evidencija upravnog odjela za prosvjetu	n/a	210	211	239	211
					broj planiranih programa za upis u 1. razred SŠ	jačanje sposobnosti i kvalitete obrazovnih institucija	broj	MZOIS	n/a	57	63	54	54
					broj učenika OŠ na natjecanjima, susretima, smotrama	jačanje sposobnosti i kvalitete obrazovnih institucija	broj	interna evidencija upravnog odjela za prosvjetu	n/a	5838	5558	5914	5900
					broj učenika SŠ na natjecanjima, susretima, smotrama	jačanje sposobnosti i kvalitete obrazovnih institucija	broj	interna evidencija upravnog odjela za prosvjetu	n/a	1779	2004	2057	1800
					broj osnovnoškolaca za koje se (su)financira prijevoz	jačanje sposobnosti i kvalitete obrazovnih institucija	broj	interna evidencija upravnog odjela za prosvjetu	n/a	1675	1650	5.350,00	1680
					broj srednjoškolaca za koje se (su)financira prijevoz	jačanje sposobnosti i kvalitete obrazovnih institucija	broj	interna evidencija upravnog odjela za prosvjetu	n/a	3350	2624	6.541,00	3360
					broj dodijeljenih učeničkih stipendija	jačanje sposobnosti i kvalitete obrazovnih institucija	broj	interna evidencija upravnog odjela za prosvjetu, dokumentacija JLS	n/a	280	456	445,00	295
broj učenika s teškoćama (sufinanciranje prijevoza, asistenata u nastavi, spec. tretmana)	jačanje sposobnosti i kvalitete obrazovnih institucija	broj	interna evidencija upravnog odjela za prosvjetu	n/a	82	43	73	85					

Područja razvoja*	Skupina mjera	Mjere u ŽRS (numerički kod u ŽRS)**	Prioritet u ŽRS (numerički kod u ŽRS)**	Strateški cilj u ŽRS (numerički kod u ŽRS)**	Naziv pokazatelja rezultata (output)	Opis	Jedinica mjere	Izvor	Polazna vrijednost (2010.)	Ostvarena vrijednost (2011.)	Trenutna vrijednost (2012.)	Ostvarena vrijednost 2013.	Ciljana vrijednost (2013.)						
Mjere unapređenja i razvoja u području kulture, zaštita kulturne i prirodne baštine	3.1.2.				broj m2 novosagrađenih prosvjetnih ustanova	jačanje sposobnosti i kvalitete obrazovnih institucija	broj	interna evidencija upravnog odjela za prosvjetu	n/a	0	393,7	39	0						
					broj m2 adaptiranih i novouređenih prosvjetnih ustanova	jačanje sposobnosti i kvalitete obrazovnih institucija	broj	interna evidencija upravnog odjela za prosvjetu	n/a	12600	12600	180	3500						
					broj dodijeljenih studentskih stipendija	razvoj visokoškolskog obrazovanja	broj	interna evidencija upravnog odjela za prosvjetu, dokumentacija JLS	n/a	367	571	461,00	290						
					broj studenata na visokoškolskim ustanovama KZŽ	razvoj visokoškolskog obrazovanja	broj	visoke škole	n/a	1766	1677	1616	1700						
					broj vrsta studija na visokoškolskim ustanovama KZŽ	razvoj visokoškolskog obrazovanja	broj	visoke škole	n/a	7	10	15	7						
	4.2.2.					broj održanih kulturnih manifestacija	poticanje kulturnog stvaralaštva	broj	interna evidencija upravnog odjela za prosvjetu	n/a	100	171	150	100					
						broj općinskih i gradskih knjižnica	poticanje kulturnog stvaralaštva	broj	interna evidencija upravnog odjela za prosvjetu	n/a	14	22	26	15					
						broj kupljenih knjižnih jedinica za javne knjižnice	poticanje kulturnog stvaralaštva	broj	interna evidencija upravnog odjela za prosvjetu	n/a	1670	4469	3522	1900					
						broj novoizdanih knjiga (zbirke, romana, slikovnica..)	poticanje kulturnog stvaralaštva	broj	interna evidencija upravnog odjela za prosvjetu	n/a	39	28	32	42					
						broj novoizdane multimedijske građe	poticanje kulturnog stvaralaštva	broj	interna evidencija upravnog odjela za prosvjetu	n/a	10	8	6	15					
						broj udruga tehničke kulture	razvoj tehničke kulture	broj	ZTK KZŽ	n/a	17	557	21	20					
						broj manifestacija tehničke kulture	razvoj tehničke kulture	broj	ZTK KZŽ	n/a	41	39	63	43					
						4.2.3.				Broj škola koje provode zavičajno obrazovanje/kulturno-edukacijske aktivnosti	Njegovanje zavičajnog identiteta	broj	interna evidencija upravnog odjela za prosvjetu	n/a	14	14	17	15	
						4.2.1.					broj KUD-ova	očuvanje kulturne baštine	broj	ZAKUD	n/a	77	75	90	78
											broj članova KUD-ova	očuvanje kulturne baštine	broj	ZAKUD	n/a	2695	5500	7683	2730
											broj objekata nepokretne spomeničke baštine na kojima su vršeni zahvati obnove i zaštite	očuvanje kulturne baštine	broj	interna evidencija upravnog odjela za prosvjetu, evidencija JLS	n/a	35	39	35,00	37
					broj objekata pokretne spomeničke baštine na kojima su vršeni zahvati obnove i zaštite	očuvanje kulturne baštine	broj	interna evidencija upravnog odjela za prosvjetu	n/a	15	8	7	10						

Područja razvoja*	Skupina mjera	Mjere u ŽRS (numerički kod u ŽRS)**	Prioritet u ŽRS (numerički kod u ŽRS)**	Strateški cilj u ŽRS (numerički kod u ŽRS)**	Naziv pokazatelja rezultata (output)	Opis	Jedinica mjere	Izvor	Polazna vrijednost (2010.)	Ostvarena vrijednost (2011.)	Trenutna vrijednost (2012.)	Ostvarena vrijednost 2013.	Ciljana vrijednost (2013.)	
Mjere unapređenja i razvoja u području zdravstva	3.4.1.				Ukupno nabavljenih medicinskih uređaja	Unaprjeđenje uvjeta i kvalitete rada	broj	izvješća UO zdravstvo	n/a	72		134	30	
					Broj ZU na kojima su izvršena dodatna ulaganja u prostor i građevinsko uređenje prostora	Unaprjeđenje uvjeta i kvalitete rada	broj	izvješća UO zdravstvo	n/a	1		4	3	
					Ukupno nabavljenog uredskog namještaja i opreme i informatičke opreme	Unaprjeđenje uvjeta i kvalitete rada	broj	izvješća UO zdravstvo	n/a	98		135	30	
					Ukupno nabavljenih vozila	Unaprjeđenje uvjeta i kvalitete rada	broj	izvješća UO zdravstvo	n/a	5		5	5	
					Broj ZU u kojima su izvršene usluge investicijskog i tekućeg održavanje objekata	Unaprjeđenje uvjeta i kvalitete rada	broj	izvješća UO zdravstvo	n/a	2		3	4	
					Broj ZU u kojima su izvršene usluge investicijskog i tekućeg održavanja voznog parka, medicinske i nemedicinske opreme, te servis i održavanje informatičke opreme i programa	Unaprjeđenje uvjeta i kvalitete rada	broj	izvješća UO zdravstvo	n/a	3		4	4	
	Mjere unapređenja i razvoja u području sporta	3.3.4.				broj športskih udruga	razvoj športskih programa i sadržaja	broj	SŠ KZŽ	n/a	122	282	374,00	120
						broj športskih saveza	razvoj športskih programa i sadržaja	broj	ŠZ KZŽ	n/a	19	25	28	19
						broj kategoriziranih športaša po HOO u KZŽ	razvoj športskih programa i sadržaja	broj	HOO	n/a	26	13	13	28
						broj učenika uključenih u ŽŠŠ KZŽ	razvoj športskih programa i sadržaja	broj	ŽŠŠ KZŽ	n/a	2704	2750	2792	2750
						broj dodijeljenih športskih stipendija	razvoj športskih programa i sadržaja	broj	interna evidencija upravnog odjela za prosvjetu	n/a	7	6	4	8
						broj športskih manifestacija pod pokroviteljstvom KZŽ	razvoj športskih programa i sadržaja	broj	interna evidencija upravnog odjela za prosvjetu	n/a	14	17	26	13
Mjere izgradnje i obnove objekata javne namjene***														
Ostalo														
Mjere unapređenja i razvoja u području gospodarenja otpadom	4.4.1.				broj saniranih odlagališta otpada	Upravljanje sustavom gospodarenja otpadom	broj	Plan gospodarenja otpadom za područje KZŽ za razdoblje 2008-2015	210	135	139	7,00	51	
					Broj instaliranih posuda za odlaganje otpada	Upravljanje sustavom gospodarenja otpadom	broj	Plan gospodarenja otpadom za područje KZŽ za razdoblje 2008-2015	26358	30000	2520	70,00	30050	
					količina obrađenog otpada	Upravljanje sustavom gospodarenja otpadom	kilogram	Izvješće Agencije za zaštitu okoliša o komunalnom otpadu 2010	160000			2147000		
					Broj reciklažnih dvorišta	Upravljanje sustavom gospodarenja otpadom	broj	Plan gospodarenja otpadom za područje KZŽ za razdoblje 2008-2015	144	150	154	0	155	

Područja razvoja*	Skupina mjera	Mjere u ŽRS (numerički kod u ŽRS)**	Prioritet u ŽRS (numerički kod u ŽRS)**	Strateški cilj u ŽRS (numerički kod u ŽRS)**	Naziv pokazatelja rezultata (output)	Opis	Jedinica mjere	Izvor	Polazna vrijednost (2010.)	Ostvarena vrijednost (2011.)	Trenutna vrijednost (2012.)	Ostvarena vrijednost 2013.	Ciljana vrijednost (2013.)	
Zaštita okoliša, prostor i priroda	Mjere unapređenja i razvoja u području zaštite voda, mora, zraka i tla	2.1.7.			Broj izdanih potpora za agrookolišne mjere po hektaru	uređenje okoliša, čuvanje prirodnih ljepota, zaštita krajobraza	broj					0		
		4.3.1.			Kakvoća zraka u KZŽ	Praćenje i upravljanje okolišem		GIS baza podataka				GIS baza podataka		
	Mjere unapređenja i razvoja u području učinkovitog korištenja energije i obnovljivih izvora energije	1.1.8.				uštede tone CO2 u godini	energetska učinkovitost u gospodarstvu	tona					-	
		4.1.4.				Broj informativnih događanja o energetske učinkovitosti	podizanje svijesti o energetske učinkovitosti	broj	REGEA	n/a	20		6	25
		4.3.2.				Broj korisnika obnovljivih izvora energije u KZŽ	podizanje svijesti o energetske učinkovitosti	broj	REGEA	n/a	105	82	194	157
		4.3.3.				korištenje geotermalnih izvora	održivo korištenje geotermalnih izvora	%	TZ KZŽ	60%	60%	60%	-	60%
	Mjere unapređenja i razvoja u području upravljanja zaštićenim područjima i parkovima prirode	4.1.1.				Površina očuvanih prirodnih vrijednosti	očuvane i uređene postojeće te povećane površie i lokacije novih zaštićenih i prirodnih i krajobrazno vrijednih područja i lokaliteta	km2	JUZUZPV KZŽ	n/a	3	9	0.23	5
		4.1.2.				Broj EU projekata vezanih za očuvanje prirodnih vrijednosti	Vrednovanje prirodnih vrijednosti i njihovo uključivanje u projekte razvoja KZŽ i JLS	broj	interna dokumentacija JLS		2	2	2	2
		4.1.3.				Broj informativnih događanja o očuvanju prirode	očuvane i uređene postojeće te povećane površie i lokacije novih zaštićenih i prirodnih i krajobrazno vrijednih područja i lokaliteta	broj	JUZUZPV KZŽ	n/a	6	2	28	6
		Mjere razminiranja												
		Ostalo												
	Ljudski potencijali	Mjere unapređenja i razvoja tržišta rada i zapošljavanja	3.1.3.			broj održanih radionica/seminara/javnih tribina usmjerenih na poduzetnike/zaposlene	razvoj ljudskih resursa u skladu s potrebama gospodarstva	broj				25	30	
						Anketa i izrađena studija o potrebnim kompetencijama na tržištu rada i predviđanje potreba	razvoj ljudskih resursa u skladu s potrebama gospodarstva	broj			1	1	1	1
			3.1.5.			broj održanih sastanaka PVTR-a, GSV-a i ostalih struktura usmjerenih na tržište rada	razvoj ljudskih resursa u skladu s potrebama gospodarstva i razvoj tržišta rada	broj						1080
					broj zaposlenih osoba po Potporama za zapošljavanje i samozapošljavanje u okviru Nacionalnog plana za poticanje zapošljavanja po mjerama iz nadležnosti HZZ-a	razvoj ljudskih resursa u skladu s potrebama gospodarstva i razvoj tržišta rada	broj	Bilten HZZ PS Krapina	120	133	502		136	
Mjere stručnog usavršavanja i cjeloživotnog obrazovanja		3.1.4.			izrađeni strateški dokumenti	razvoj ljudskih resursa u skladu s potrebama gospodarstva i razvoj tržišta rada	broj	izvještaji projekta	0	1	0	3	2	
					broj uključenih u obrazovne aktivnosti (obrazovanje odraslih)	promicanje cjeloživotnog učenja	broj	izvještaji projekta, Bilten HZZ-a	225	70	320	257	50	
					broj novih obrazovnih programa namijenjenih obrazovanju odraslih	promicanje cjeloživotnog učenja	broj				2			
						broj informiranih osoba o važnosti cjeloživotnog učenja	promicanje cjeloživotnog učenja	broj	Godišnje izvješće HZZ PS Krapina	1398		571	805	
						broj poduzeća koja zapošljavaju osobe s invaliditetom	socijalno uključivanje ranjivih skupina	broj			3	1		
						broj educiranih osoba s invaliditetom	socijalno uključivanje ranjivih skupina	broj	kvartalni izvještaji projekta	0	113	0	100	
		3.3.2.			broj udruga koje se bave osobama s invaliditetom ili osobama s posebnim potrebama	socijalno uključivanje ranjivih skupina	broj	izvješća UO zdravstvo	n/a	10	37	31	10	

Područja razvoja*	Skupina mjera	Mjere u ŽRS (numerički kod u ŽRS)**	Prioritet u ŽRS (numerički kod u ŽRS)**	Strateški cilj u ŽRS (numerički kod u ŽRS)**	Naziv pokazatelja rezultata (output)	Opis	Jedinica mjere	Izvor	Polazna vrijednost (2010.)	Ostvarena vrijednost (2011.)	Trenutna vrijednost (2012.)	Ostvarena vrijednost 2013.	Ciljana vrijednost (2013.)	
	Mjere socijalnog uključivanja				broj zaposlenih u Javnim radovima u okviru NAPPZ-a po mjerama iz nadležnosti HZZ-a	socijalno uključivanje ranjivih skupina	broj	Bilten HZZ PS Krapina	100	226	3		230	
		3.3.3.			Proveden županijski program djelovanja za mlade	unapređenje kvalitete života	Da/ne	Operativni plan Mreže udruga Zagor	n/a	DA	da	-	DA	
	Ostalo													
Institucije	Mjere unapređenja i razvoja institucija regionalne i lokalne samouprave	3.2.1.			Broj radionica za javnu upravu	jačanje kvalitete i sposobnosti javne uprave	broj	izvještaji, interna dokumentacija	0	8	28	26	8	
		3.2.2.			Broj izrađenih prijedloga projekata međunarodne i međužupanijske suradnje	Jačanje sposobnosti za razvoj međunarodne i međunarodne suradnje	broj	interna dokumentacija JLS	n/a	25	28	4	30	
		3.5.2.			Broj zaposlenika javne uprave	Jačanje institucionalne sposobnosti javne uprave	broj				75	5		
	Mjere unapređenja i razvoja civilnog društva					broj novoosnovanih udruga	Jačanje civilnih organizacija	broj	interna dokumentacija JLS			1	9	
						broj informiranih osoba o važnosti civilnog društva	Jačanje civilnih organizacija	broj					5	
						Ukupno udruga s odobrenom financijskom potporom iz proračuna KZZ	Unaprjeđenje razvoja civilnog društva	broj	interna dokumentacija JLS		150	95	140,00	160
						Ukupno udruga koje su dostavile izvješća o namjenskom utrošku doznačenih sredstava	Unaprjeđenje razvoja civilnog društva	broj	interna dokumentacija JLS		130	149	49	150
		3.3.1.				broj održanih edukacija o načinima i prednostima korištenja sredstava iz EU fondova	Jačanje civilnih organizacija	broj				1	1	
	Ostalo													
	Ostalo	Mjere zaštite ljudi i imovine				smanjenje broja kaznenih djela	zaštita ljudi i imovine	%					17,7	
					smanjenje broja prometnih nesreća	zaštita ljudi i imovine	%					7,2		
					smanjenje broja prekršaja protiv javnog reda i mira	zaštita ljudi i imovine	%					10,1		
					smanjenje broja požara	zaštita ljudi i imovine	%				30%	50,45		
3.1.6.														
Ostalo														

TABLICA 4. IZVJEŠTAJ O O POKAZATELJIMA REZULTATA PROVEDBE SKUPINE MJERA ŽRS U POSEBNIM PODRUČJIMA

Posebna područja*	Skupina mjera u područjima razvoja	Mjere u ŽRS (numerički kod u ŽRS)**	Prioritet u ŽRS (numerički kod u ŽRS)**	Strateški cilj u ŽRS (numerički kod u ŽRS)**	Naziv pokazatelj rezultata (output)	Opis	Jedinica mjere	Izvor	Polazna vrijednost (2010.)	Trenutna vrijednost (2011.)	Ciljana vrijednost (2012.)	Ciljana vrijednost (2013.)
Potpomognuta područja	Gospodarstvo											
	Komunalna infrastruktura											
	Društvene djelatnosti											
	Zaštita okoliša, prostor i priroda											
	Ljudski potencijali											
	Institucije											
Ruralna područja	Ostalo											
	Gospodarstvo											
	Komunalna infrastruktura											
	Društvene djelatnosti											
	Zaštita okoliša, prostor i priroda											
	Ljudski potencijali											
Otoci	Institucije											
	Ostalo											
	Gospodarstvo											
	Komunalna infrastruktura											
	Društvene djelatnosti											
	Zaštita okoliša, prostor i priroda											
Područja posebne državne skrbi	Ljudski potencijali											
	Institucije											
	Ostalo											
	Gospodarstvo											
	Komunalna infrastruktura											
	Društvene djelatnosti											
Brdsko-planinska područja	Zaštita okoliša, prostor i priroda											
	Ljudski potencijali											
	Institucije											
	Ostalo											
	Gospodarstvo											
	Komunalna infrastruktura											
Pogranična područja	Društvene djelatnosti											
	Zaštita okoliša, prostor i priroda											
	Ljudski potencijali											
	Institucije											
	Ostalo											
	Gospodarstvo											
Veliki gradovi	Komunalna infrastruktura											
	Društvene djelatnosti											
	Zaštita okoliša, prostor i priroda											
	Ljudski potencijali											
	Institucije											
	Ostalo											
Gradska područja s posebnim obilježjima unutar grada Zagreba***	Gospodarstvo											
	Komunalna infrastruktura											
	Društvene djelatnosti											
	Zaštita okoliša, prostor i priroda											
	Ljudski potencijali											
	Institucije											
Ostalo												

Napomene:

*Ovo je prijedlog posebnih područja koja su definirana u tekstu Uputa za izradu i sadržaj izvještaja županija o provedbi ŽRS-a. Županije kao i grad Zagreb popunjavaju samo podatke o provednim mjerama u posebnim područjima koja su prepoznata u ŽRS-ima.

**Ukoliko kodovi mjera sadrže poveznicu s ciljevima i prioritetima, dovoljno je popuniti samo kolonu mjere

***Npr. Ruralna područja ili područje parka prirode unutar područja grada Zagreba. Popunjava samo grad Zagreb.

Regionalni sustav odvodnje KZŽ	4	4	2	u tijeku	KZŽ	615.000.000,00 kn	Krapinsko-zagorska županija								
Rbrza cesta Popovec-Marija Bistrica-Zlatar Bistrica-Zabok-Mokrice sa spojem na Breznički Hum	4	4	7	u tijeku	KZŽ	260.000.000,00 kn	KZŽ(Oroslavje, Bedekovčina ,Zabok, Zl. Bistrica, MB, Konjščina i Hrašćina)								
Elektrifikacija pruga na području KZŽ	4	4	8	u tijeku	KZŽ	630.000.000,00 kn	Krapinsko-zagorska županija								
Uspostava integriranog prometnog sustava- Uređenje i opremanje apartmana na OPG-u	4	4	8	u tijeku	KZŽ	0,00 kn	Grad Zagreb, Zagrebačka;								
Prerada ekološki uzgojenog povrća i voća u Zagorje, ti moje blago	3	1	1	u tijeku	OPG Fanika Masnec	120.000,00 kn	Zagorska Sela								
" Otkrijmo kontinentalnu Hrvatsku"	2	3	3	u tijeku	Bioherba d.o.o	95.000,00 kn	Zlatar Bistrica								
Izgradnja kolektora kanalizacije i nogostupa u naseljima Samci, Gornja Stubica, Hum Stubički i Jakšinec	4	2	3	u tijeku	Turistička zajednica KZŽ	60.000,00 kn	Krapinsko-zagorska županija								
Izgradnja i rekonstrukcija javne rasvjete	1	2	3	u tijeku	Turistička zajednica KZŽ	700.000,00 kn	Krapinsko-zagorska županija								
Izgradnja dječjeg vrtića	4	4	3	u tijeku	Općina Gornja Stubica	7.980.550,00 kn	Gornja Stubica								
Tradicijska keramika - poboljšanje uvjeta i Asfaltiranje nerazvrstanih cesta i lokalnih prometnica	4	4	7	u tijeku	Općina Gornja Stubica	800.000,00 kn	Gornja Stubica								
Osnivanje Agroturističke zadruge	3	1	1	u tijeku	Općina Gornja Stubica	10.000.000,00 kn	Gornja Stubica								
Sanacija divljih deponija	2	2	4	u tijeku	Tradicijska keramika "LD" vl. Darinka	53.000,00 kn	Donja Stubica								
Izgradnja dječjih igrališta u svim naseljima Općine Sv. Križ Začretje	4	4	7	u tijeku	Općina Sveti Križ Začretje	5.000.000,00 kn	Općina Sveti Križ Začretje								
Vatrogasni dom DVD Brezova	2	3	2	u tijeku	Općina Sveti Križ Začretje	600.000,00 kn	Sv.Križ Začretje								
DVD Brezova- nabava vatrogasnog vozila	4	4	1	u tijeku	Općina Sveti Križ Začretje	500.000,00 kn	Sv.Križ Začretje								
Završetak izgradnje zone malog gospodarstva	3	3	3	u tijeku	Općina Sveti Križ Začretje	1.900.000,00 kn	Sv.Križ Začretje								
Energjski učinkovita javna rasvjeta	3	1	6	u tijeku	Općina Sveti Križ Začretje	700.000,00 kn	Sv. Križ Začretje								
Sanacija sakralnog lokaliteta Klupci	3	1	6	u tijeku	Općina Sveti Križ Začretje	300.000,00 kn	Općina Sveti Križ Začretje								
Sportska igrališta 19 Naselja	4	4	7	u tijeku	Općina Sveti Križ Začretje	15.000.000,00 kn	Sv. Križ Začretje								
Instalacija vodovodne mreže	4	3	2	u tijeku	Općina Sveti Križ Začretje	3.000.000,00 kn	Sv. Križ Začretje								
Kak je negda bilo	4	2	1	u tijeku	Općina Sveti Križ Začretje	3.000.000,00 kn	Sv. Križ Začretje								
	1	2	2	u tijeku	OPG-etno zbirka Bolfek	1.000.000,00 kn	Krapinsko-zagorska								
PROGRAM ULAGANJA U ŠPORTSKO PROJEKT ENERGETSKE UČINKOVITOSTI NA SUSTAVU JAVNE RASVJETE NA PODRUČJU GRADA PREGRADJE	1.	2.	2.	U tijeku	KRAPINSKO ZAGORSKI	40.000.000,00	KZŽ								
Dogradnja i rekonstrukcija Dječjeg vrtića „Naša radost“ u Pregradi	4.	4.4.	4.3.2.	U tijeku	Grad Pregrada	5.400.000,00	Pregrada								
AUTO KAMP „JARKI“, STUBIČKE REKONSTRUKCIJA I OBNOVA	3.	3.1.	3.1.1.	U tijeku	Grad Pregrada	3.600.000,00	Pregrada								
LOVNE STAZE KRAPINSKOG	3.	3.1.	3.1.1.	U tijeku	Općina Stubičke Toplice	3.500.000,00	Stubičke Toplice								
UREĐENJE MOTOCROSS STAZE „VUČAK“ U ZABOKU	4.	4.2.	4.2.1.	U tijeku	Općina Zagorska sela	1.000.000,00	Zagorska sela								
NERAZVRSTANA CESTA JADEKI - GRDENCI	3.	3.1.	3.1.1.	U tijeku	Općina Gornje Jesenje	265.000,00	Gornje Jesenje								
IZGRADNJA KOLODVORSKE ULICE	4.	4.4.	4.4.7.	U tijeku	Grad Zabok	26.386.850,00	Zabok								
SPOJNA CESTA - PRILAZ J. TOMIĆA – ULICA J. B. TITA	4.	4.4.	4.4.7.	U tijeku	Grad Zabok	7.539.100,00	Zabok								
DJEČJI VRTIĆ S POSEBNIM POTREBAMA	4.	4.4.	4.4.7.	U tijeku	Grad Zabok	4.146.505,00	Zabok								
IZGRADNJA VATROGASNOG CENTRA	3.	3.1.	3.1.1.	U tijeku	Općina Mihovljan	0,00	Mihovljan								
Udruga za zaštitu, očuvanje i promociju tradicionalnih zagorskih proizvoda	3.	3.1.	3.1.6.	U tijeku	Zagorska javna vatrogasna postrojba	3.015.640,00	Zabok								
Zaštita i revitalizacija autohtonih sorata vinove loze Hrvatskog zagorja	4.	4.2.	4.2.3.	U tijeku	HGK ŽK Krapina	0,00	KZŽ								
Izrada Kataloga metaloprerađivačke industrije Krapinsko-zagorske županije	2.	2.3.	2.3.4.	U tijeku	Strukovna grupa proizvodnje i prerade grožđa i vina pri HGK ŽK Krapina	770.000,00	KZŽ								
IZGRADNJA PROMETNE	1.	1.1.	1.1.5.	U tijeku	HGK ŽK Krapina	44.058,45	KZŽ								
	4.	4.4.	4.4.7.	U tijeku	Općina Kumrovec	206.250,00	Kumrovec								

Sanacija sakralnog lokaliteta kapela Sv. Ana	4.	4.2.	4.2.1.	U tijeku	Općina Sveti Križ Začretje	800.000,00	Sveti Križ Začretje							
Vatrogasni om DVD Sveti Križ Začretje	3.	3.1.	3.1.6.	U tijeku	Općina Sveti Križ Začretje	1.000.000,00	Sveti Križ Začretje							
Sportski i rekreacijski tereni	3.	3.3.	3.3.4.	U tijeku	Općina Sveti Križ Začretje	5.000.000,00	Sveti Križ Začretje							
Uređenje Dvorca i perivoja Sveti Križ Začretje	4.	4.2.	4.2.1.	U tijeku	Općina Sveti Križ Začretje	8.000.000,00	Sveti Križ Začretje							
Agro-turističko domaćinstvo KOS	1.	1.2.	1.2.2.	U tijeku	OPG KOS	4.000.000,00	Sveti Križ Začretje							
PREZENTACIJA DEFICITARNIH	3.	3.1.	3.1.1.	U tijeku	OK KZZ	50.000,00	KZZ							
KATALOG OBRTNIČKIH PROIZVODA	1.	1.1.	1.1.1.	U tijeku	OK KZZ	100.000,00	KZZ							
STIPENDIRANJE UČENIKA	3.	3.1.	3.1.1.	U tijeku	OK KZZ	108.000,00	KZZ							
Informatičke kompetencije obrtnika	3.	3.5.	3.5.1.	U tijeku	OK KZZ	60.800,00	KZZ							
Zeleni Toplice Hotel: generator zelenog upravljanja destinacijom Krapinske Toplice	1.	1.2.	1.2.4.	U tijeku	KRASS HOTEL D.O.O.	75.391.000,00	Krapinske Toplice							
VATROGASNO VJEŽBALIŠTE	3.	3.1.	3.1.6.	U tijeku	HRVATSKA VATROGASNA ZAJEDNICA	22.617.300,00	Stubička Slatina							
Gospodarska zona	1.	1.1.	1.1.3.	u tijeku	Općina Zlatar Bistrica	9.204.694,00	Općina Zlatar Bistrica							
Izgradnja vodoopskrbnog sustava na području Općine Hum na Sutli	4.	4.4.	4.4.2.	u tijeku	Općina Hum na Sutli	25.000.000,00	Općina Hum na Sutli							
MEDITEX, vlasnik Robert Črnjević	1.	1.1.	1.1.1.	u tijeku	MEDITEX, vlasnik Robert Črnjević	2.200.000,00	Grad Zabok							
Javna rasvjeta na području Grada Oroslavje	4.	4.4.	4.4.7.	u tijeku	Grad Oroslavje	1.700.000,00	Grad Oroslavje							
Radna zona Mokrice	1.	1.1.	1.1.3.	u tijeku	Grad Oroslavje	30.000.000,00	Grad Oroslavje							
Zaštita tradicionalnih zagorskih	4.	4.2.	4.2.3.	u tijeku	Udruga za zaštitu, očuvanje i	100.000,00	Krapinsko - zgaorska							
						12.747.046.393,42 kn								



**REPUBLIKA HRVATSKA
KRAPINSKO-ZAGORSKA ŽUPANIJA**

ŽUPANIJSKA SKUPŠTINA

KLASA: 302-02/14-01/04
URBROJ: 2140/01-01-14-
Krapina, __. studenog 2014.

Na temelju članka 17. Statuta Krapinsko - zagorske županije („Službeni glasnik Krapinsko-zagorske županije“ broj 13/01., 5/06., 14/09., 11/13. I 26/13-pročišćeni tekst), **Županijska skupština Krapinsko - zagorske županije** na 9. sjednici održanoj dana __. studenog 2014. godine donijela je

ZAKLJUČAK
o prihvatanju Izvještaja o provedbi Strategije razvoja
Krapinsko-zagorske županije za 2013. godinu

- I.** Prihvaća se Izvještaj o provedbi Strategije razvoja Krapinsko-zagorske županije za 2013. godinu.
- II.** Izvještaj iz točke I. ovog Zaključka nalazi se u prilogu i čini njegov sastavni dio.
- III.** Ovaj Zaključak objaviti će se u «Službenom glasniku Krapinsko-zagorske županije».

PREDSJEDNICA
ŽUPANIJSKE SKUPŠTINE
Vlasta Hubicki, dr. vet. med.

Dostaviti:

1. Zagorska razvojna agencija d.o.o., Krapina, F. Galovića 1b,
2. «Službeni glasnik KZZ», za objavu,
3. za prilog zapisniku,
4. za Zbirku isprava,
5. Pismohrana.