



REPUBLIKA HRVATSKA
KRAPINSKO-ZAGORSKA ŽUPANIJA
ŽUPAN

KLASA: 500-01/15-01/20
URBROJ: 2140/01-02-15-9
Krapina, 7. svibnja 2015.

ŽUPANIJSKA SKUPŠTINA

**PREDMET: Izvješće o financijskom poslovanju zdravstvenih
ustanova za razdoblje siječanj - prosinac 2014. godine**

Na temelju članka 32. Statuta Krapinsko-zagorske županije („Službeni glasnik Krapinsko-zagorske županije“ broj 13/01, 5/06, 14/09, 11/13 i 26/13-pročišćeni tekst), **župan Krapinsko-zagorske županije** dana 7. svibnja 2015. godine d o n o s i

ZAKLJUČAK

- I.** Utvrđuje se Prijedlog zaključka o prihvaćanju Izvješća o financijskom poslovanju zdravstvenih ustanova za razdoblje siječanj - prosinac 2014. godine:
1. Opće bolnice Zabok i bolnice hrvatskih veterana,
 2. Specijalne bolnice za medicinsku rehabilitaciju Krapinske Toplice,
 3. Specijalne bolnice za medicinsku rehabilitaciju Stubičke Toplice,
 4. Doma zdravlja Krapinsko-zagorske županije,
 5. Zavoda za hitnu medicinu Krapinsko-zagorske županije,
 6. Zavoda za javno zdravstvo Krapinsko-zagorske županije i
 7. Ljekarne Krapinsko-zagorske županije.
- II.** Prijedlog zaključka i Izvješća ustanova iz točke 1. ovog Zaključka sastavni su dijelovi istog te se upućuju Županijskoj skupštini na razmatranje i prihvaćanje.
- III.** Za izvjestitelje/teljice po točki 1. ovog Zaključka zadužuju se ravnatelji/ravnateljice zdravstvenih ustanova.

ŽUPAN
Željko Kolar

Dostaviti:

1. Županijska skupština,
2. Za Zbirku isprava,
3. Pismohrana.



REPUBLIKA HRVATSKA
KRAPINSKO - ZAGORSKA ŽUPANIJA

Upravni odjel za zdravstvo, socijalnu skrb,
udruge i mlade

KLASA: 500-01/15-01/20
URBROJ: 2140/01-09-15-8
Krapina, 20. travnja 2015.

ŽUPAN
ŽUPANIJSKA SKUPŠTINA

PREDMET: Izvješće o financijskom poslovanju zdravstvenih
ustanova za razdoblje siječanj - prosinac 2014. godine

PRAVNI TEMELJ: članak 50. Statuta Krapinsko-zagorske županije („Službeni glasnik
Krapinsko-zagorske županije“, broj: 13/01., 5/06., 14/09., 11/13. i
26/13. - pročišćeni tekst)

NADLEŽNOST: Županijska skupština

IZVJESTITELJI: ravnatelj/ravnateljice zdravstvenih ustanova
Martina Gregurović Šanjug, v. d. pročelnika Upravnog odjela za
zdravstvo, socijalnu skrb, udruge i mlade

OBRAZLOŽENJE:

Člankom 50. stavkom 3. Statuta Krapinsko-zagorske županije („Službeni glasnik
Krapinsko-zagorske županije“, broj: 13/01., 5/06., 14/09., 11/13. i 26/13. - pročišćeni tekst)
propisana je obveza ustanova i trgovačkih društava kojih je Županija osnivač da putem svojih
nadležnih tijela jednom godišnje izvješćuju Županijsku skupštinu o svom radu i poslovanju.
Zdravstvene ustanove kojima je osnivač Županija, putem svojih upravnih vijeća, dostavile su
izvješća o financijskom poslovanju za razdoblje od 01. siječnja do 31. prosinca 2014. godine,
koja, u bitnom pokazuju slijedeće rezultate:

Opća bolnica Zabok i bolnica hrvatskih veterana u izvještajnom razdoblju ostvarila je ukupni prihod od 172.330.726 kn, što je za 28,66% više u odnosu na isto razdoblje 2013. godine, dok ukupni prihod bez sredstava za izgradnju nove bolnice (19.291.564 kn) iznosi 153.039.162 kn, odnosno 35,25% više u odnosu na isto razdoblje 2013. godine.

Ukupni ugovoreni iznos sredstava (HZZO) u ovom izvještajnom razdoblju iznosi 81.720.678 kn. Prosječni mjesečni iznos ugovorenih sredstava je 6.810.057 kn, što je 4,58% manje u odnosu na razdoblje I-XII 2013. godine. U ukupnim prihodima (bez kreditnih sredstava) prihodi od HZZO-a po svim osnovama sudjeluju s 89,60%.

Ukupni izdaci Bolnice iznose 140.728.863 kn, što je 3,17% manje u odnosu na razdoblje prethodne godine, dok ukupni izdaci bez sredstava za izgradnju nove bolnice iznose 121.437.299 kn, odnosno 2,49% manje u odnosu na isto razdoblje prethodne godine.

Izdaci za bruto plaće i nadoknade te ostali izdaci za zaposlene iznose 83.990.999 kn i manji su za 4,94% u odnosu na isto razdoblje 2013. godine. Izdaci za zaposlene u ukupnim izdacima (bez izdataka za izgradnju bolnice) sudjeluju sa 69,16%, a u sredstvima ugovorenog limita sa 102,78%.

Financijski rezultat Bolnice za izvještajno razdoblje je višak prihoda u odnosu na ukupne izdatke i to u iznosu od 31.601.863 kn.

Tijekom 2014. godine izvršeno je više sanacija sustava zdravstva. Tako je u svibnju izvršena asignacija u iznosu od 32.461.640 kn, u listopadu u iznosu od 7.413.470 kn te u prosincu u iznosu od 3.859.300 kn, što je ukupno 43.734.410 kn.

Ukupna potraživanja Bolnice na dan 31. prosinca 2014. godine iznose 7.970.195 kn, što je 20,16% više u odnosu na isto razdoblje prethodne godine.

Ukupne obveze Bolnice na dan 31. prosinca 2014. godine iznose 27.090.590 kn, dok su obveze na dan 31. prosinca 2013. godine iznosile 55.634.908 kn. Smanjenje obveza za 28.544.318 kn ili 51,31%, prvenstveno je zbog provođenja asignacijskih ugovora i aktivnih mjera štednje.

Na dan 31. prosinca 2014. godine u Bolnici je bilo zaposleno 616 djelatnika, od čega 476 zdravstvena djelatnika i 140 nezdravstvenih djelatnika, 8 manje u odnosu na isti dan 2013. godine, a po strukturi zdravstveni djelatnici čine 77,3% ukupnog broja zaposlenih.

Prosječna neto plaća za razdoblje I-XII mjesec 2014. godine po radniku, na bazi sati rada, iznosi 7.968 kn što je za 2,96% više, u odnosu na isto razdoblje 2013. godine.

Specijalna bolnica za medicinsku rehabilitaciju Krapinske Toplice u izvještajnom razdoblju ostvarila je ukupni prihod u iznosu od 108.206.084 kn koji je, u odnosu na ostvarenja u istom razdoblju 2013. godine, manji za 5,9%. Do navedenog smanjenja došlo je radi smanjenja limita za 5,7%, te su sukladno tome, smanjeni i prihodi od dopunskog zdravstvenog osiguranja te prihodi od participacija. Prihodi od pružanih usluga drugim zdravstvenim ustanovama bilježe smanjenje za 22,8% radi manjih prihoda od Klinike Magdalena i Specijalne bolnice Akromion, dok su prihodi od ostalih korisnika veći za 16,2%. U strukturi ukupnog prihoda redovni limit HZZO-a sudjeluje sa 60,7%, ostali prihodi od HZZO-a s 15%.

Ukupni rashodi u 2014. godini iznose 112.902.197 kn i manji su za 8,5%, u odnosu na isto razdoblje 2013. godine. U ukupnim troškovima izdaci za zaposlene sudjeluju sa 71%.

Usporedbom ukupnih prihoda i rashoda u izvještajnom razdoblju vidljivo je da je u promatranom razdoblju manjak prihoda iznosi 4.696.113 kn.

Ukupna potraživanja Bolnice na dan 31. prosinca 2014. godine iznose 28.527.686 kn, a ukupne obveze 29.080.435 kn. Ukupne dospjele obveze na dan 31. prosinca 2014. godine iznose 17.352.397 kn i čine 59,7% ukupnih obveza.

Izdaci za bruto plaće i nadoknade te ostali izdaci za zaposlene iznose 80.200.277 kn i manji su za 8,6% u odnosu na isto razdoblje 2013. godine. Izdaci za zaposlene u ukupnim izdacima sudjeluju sa 71%.

Na dan 31. prosinca 2014. godine u Bolnici je bilo zaposleno 716 djelatnika, od čega 443 zdravstvena djelatnika i 273 nezdravstvena djelatnika, 19 manje u odnosu na isti dan 2013. godine, a po strukturi zdravstveni radnici čine 61,87% ukupnog broja zaposlenih.

Prosječna neto plaća za razdoblje I-XII mjesec 2014. godine po radniku, na bazi sati rada iznosi 5.465 kn, što je za 3,19% manje, u odnosu na isto razdoblje 2013. godine.

Specijalna bolnica za medicinsku rehabilitaciju Stubičke Toplice u razdoblju od I – XII mjesec 2014. godine ostvarila je ukupni prihod u iznosu od 29.305.152 kn, koji je manji za 25,85% u usporedbi s istim razdobljem 2013. godine. Razlozi smanjenja su bilježeni primici od zaduživanja u iznosu od 10.000.000 kn u 2013. godini, ukoliko bi isključili primitke od zaduživanja ukupni prihod bi iznosio za 2013. godinu 29.519.898 kn, tj. bilježio bi smanjenje u 2014. godini u odnosu na komparativno razdoblje za -214.746 kn ili 0,73%. Prihodi po osnovi ugovora s HZZO (limit) manji su za 12%.

Ukupni rashodi u tom razdoblju iznose 30.170.715 kn i u usporedbi s 2013. godinom manji su za 22%. Razlog smanjenja izdataka su bilježeni izdaci za uređenje hidroterapije u 2013. godini. U strukturi ukupnih izdataka rashodi za zaposlene sudjeluju sa 68,9%.

Bolnica je u 2014. godini ostvarila manjak prihoda nad izdacima u iznosu od 865.563 kn.

Ukupna potraživanja Bolnice na dan 31. prosinca 2014. godine iznose 11.884.490 kn, a ukupne obveze 11.676.434 kn.

Izdaci za bruto plaće i nadoknade te ostali izdaci za zaposlene iznose 20.789.537 kn i manji su za 6,6% u odnosu na isto razdoblje 2013. godine. Izdaci za zaposlene u ukupnim izdacima sudjeluju sa 68,9%.

Na dan 31. prosinca 2014. godine u Bolnici je bilo zaposleno 185 djelatnika, od čega 119 zdravstvena djelatnika i 55 nezdravstvena djelatnika, 10 manje u odnosu na isti dan 2013. godine, a po strukturi zdravstveni radnici čine 64% ukupnog broja zaposlenih.

Prosječna neto plaća za razdoblje I-XII mjesec 2014. godine po radniku, na bazi sati rada iznosi 5.608 kn, što je za 2,06% manje, u odnosu na isto razdoblje 2013. godine.

Dom zdravlja Krapinsko-zagorske županije, Krapina u izvještajnom razdoblju ostvario je ukupni prihod u iznosu od 48.821.753 kn i ukupni rashod u iznosu od 48.585.656 kn, čime je ostvario pozitivan financijski rezultat, odnosno višak prihoda nad izdacima u iznosu 236.097 kn.

Ukupna potraživanja Doma zdravlja na dan 31. prosinca 2014. godine iznose 8.370.272 kn, a ukupne obveze 4.332.989 kn.

Izdaci za bruto plaće i nadoknade te ostali izdaci za zaposlene iznose 28.514.572 kn i veći su za 3,5% u odnosu na isto razdoblje 2013. godine. Izdaci za zaposlene u ukupnim izdacima sudjeluju s 58,7%.

Na dan 31. prosinca 2014. godine u Domu zdravlja je bilo zaposleno 266 djelatnika, od čega 170 zdravstvena djelatnika i 96 nezdravstvena djelatnika, 17 djelatnika manje u odnosu na isti dan 2013. godine, a po strukturi zdravstveni djelatnici čine 64% ukupnog broja zaposlenih.

Prosječna neto plaća za razdoblje I-XII mjesec 2014. godine po radniku, na bazi sati rada iznosi 5.475,89 kn.

Zavod za hitnu medicinu Krapinsko-zagorske županije, Krapina u razdoblju od I – XII mjesec 2014. godine ostvario je ukupan prihod 18.772.036 kn i ukupni izdatak od 18.738.959 kn, dakle bilježi višak prihoda nad izdacima u iznosu od 33.077 kn.

Ukupna potraživanja Zavoda za hitnu medicinu na dan 31. prosinca 2014. godine iznose 2.310.748 kn, a ukupne obveze 2.159.100 kn.

Izdaci za bruto plaće i nadoknade te ostali izdaci za zaposlene iznose 12.442.401 kn i veći su za 1,5% u odnosu na isto razdoblje 2013. godine. Izdaci za zaposlene u ukupnim izdacima sudjeluju sa 66%.

Na dan 31. prosinca 2014. godine u Zavodu je bilo zaposleno 82 djelatnika, od čega 78 zdravstvena djelatnika i 4 nezdravstvena djelatnika, 4 djelatnika više u odnosu na isti dan 2013. godine, a po strukturi zdravstveni djelatnici čine 95,1% ukupnog broja zaposlenih.

Prosječna neto plaća za razdoblje I-XII mjesec 2014. godine po radniku, na bazi sati rada iznosi 6.894,50 kn.

Zavod za javno zdravstvo Krapinsko-zagorske županije, Zlatar u izvještajnom razdoblju ostvario je ukupni prihod u iznosu od 13.857.764 kn i ukupni izdatak od 10.876.727 kn. Dakle, u izvještajnom razdoblju ostvaren je višak prihoda nad izdacima u iznosu od 2.981.037 kn.

Ukupna potraživanja Zavoda za javno zdravstvo na dan 31. prosinca 2014. godine iznose 4.057.228 kn, a ukupne obveze 865.062 kn.

Izdaci za bruto plaće i nadoknade te ostali izdaci za zaposlene iznose 6.991.863 kn i manji su za 4% u odnosu na isto razdoblje 2013. godine. Izdaci za zaposlene u ukupnim izdacima sudjeluju sa 64,28%.

Na dan 31. prosinca 2014. godine u Zavodu je bilo zaposleno 54 djelatnika, od čega 38 zdravstvena djelatnika i 16 nezdravstvena djelatnika, 2 djelatnika više u odnosu na isti dan 2013. godine, a po strukturi zdravstveni djelatnici čine 70% ukupnog broja zaposlenih.

Prosječna neto plaća za razdoblje I-XII mjesec 2014. godine po radniku, na bazi sati rada iznosi 6.134,28 kn.

Ljekarna Krapinsko-zagorske županije, Zabok je u razdoblju od I - XII mjesec 2014. godine ostvarila ukupni prihod u iznosu od 30.433.946 kn. Ukupni rashod ostvaren je u iznosu od 29.447.569 kn. Dakle, u izvještajnom razdoblju Ljekarna je ostvarila pozitivan rezultat, odnosno višak prihoda nad izdacima u iznosu od 986.377 kn.

Na dan 31. prosinca 2014. godine Ljekarna ima ukupno potraživanje u iznosu od 7.906.930 kn, pri čemu se iznos od 7.837.825 kn odnosi na dospjelo potraživanje od Hrvatskog zavoda za zdravstveno osiguranje. Ukupne obveze na isti dan iznose 852.722 kn.

Izdaci za bruto plaće i nadoknade te ostali izdaci za zaposlene iznose 4.522.061 kn i veći su za 5,8% u odnosu na isto razdoblje 2013. godine. Izdaci za zaposlene u ukupnim izdacima sudjeluju s 15%.

Na dan 31. prosinca 2014. godine u Ljekarni je bilo zaposleno 28 djelatnika, od čega 22 zdravstvena djelatnika i 6 nezdravstvena djelatnika, 3 djelatnika više u odnosu na isti dan 2013. godine, a po strukturi zdravstveni djelatnici čine 78,6% ukupnog broja zaposlenih.

Prosječna neto plaća za razdoblje I-XII mjesec 2014. godine po radniku, na bazi sati rada iznosi 7.934,47 kn.

Predlaže se županu da predmetno Izvješće o financijskom poslovanju zdravstvenih ustanova uputi Županijskoj skupštini na prihvaćanje.



Prilog: Izvješća zdravstvenih ustanova

**Opća bolnica Zabok i
bolnica hrvatskih veterana**
Bračak 8
49210 Zabok
Broj:01-867/1-15

IZVJEŠĆE

O POSLOVANJU OPĆE BOLNICE ZABOK I
BOLNICE HRVATSKIH VETERANA
ZA RAZDOBLJE I-XII. 2014. GODINE



**OPĆA BOLNICA ZABOK
I
BOLNICA HRVATSKIH VETERANA**

Zabok, 20.02.2015.g.

BILJEŠKE

UZ IZVJEŠTAJ O POSLOVANJU BOLNICE ZA RAZDOBLJE I-XII. 2014. GODINE

I. UVOD

Poslovanje bolnice u razdoblju I–XII. 2014. godine temelji se na **Ugovoru o provođenju bolničke i specijalističko-konzilijarne zdravstvene iz obveznog zdravstvenog osiguranja za razdoblje od 01. siječnja do 31. prosinca 2014. godine te pripadajućih Dodataka.**

Spomenutim Ugovorom obuhvaćeni su ležajni kapaciteti koji uključuju 249/256 postelja u okviru bolničkog liječenja, 20 postelja/stolaca dnevne bolničke opskrbe u okviru ambulantnog liječenja, te 45 ambulanta specijalističko-konzilijarne zdravstvene zaštite i 35 ordinacija specijalističke dijagnostike.

Poslovanje bolničkih zdravstvenih ustanova u 2014. godini definirano je odlukom i uvjetima koje su donijeli Sabor RH, Vlada RH, potom Ministarstvo zdravlja te Hrvatski zavod za zdravstveno osiguranje.

Pod eksterne odluke i mjere koje su utjecale na uvjete poslovanja navodimo:

- Odluku Upravnog vijeća HZZO-a o utvrđivanju Proračuna – limita za 2014. godinu koja je donesena jednostrano, neovisno o programu rada i prostorima bolnice.
- Vrijednost koeficijenta DTS-a od 01.01.2014. godine 6.200,00 kn za kirurške skupine, 5.715,00 kn za medicinske i ostale skupine te smanjenje vrijednosti boda za SKZZ/SD od 01.05.2013. godine sa 8,01 na 6,93.
- Tijekom 2014. godine izvršeno je više sanacija sustava zdravstva, u svibnju je izvršena asignacija u iznosu od 32.461.640 kn, u listopadu u iznosu od 7.413.470 kn te u prosincu u iznosu od 3.859.300 kn.
- Od lipnja 2013. godine Opća bolnica Zabok i bolnica hrvatskih veterana nalazi se u postupku sanacije.

II. FIZIČKI POKAZATELJI POSLOVANJA

Prema izdanim fakturama za razdoblje I-XII. mjesec 2014. godine, a prema ugovorenim posteljnim kapacitetima ostvarena je prosječna dnevna popunjenost od 72,18% odnosno 4,98% više u odnosu na isto izvještajno razdoblje 2013. godine.

U stacionarnom dijelu liječeno je 10.957 bolesnika, 347 ili 3,27% bolesnika više u odnosu na isto razdoblje protekle godine. Vrijednost usluge u stacionarnom dijelu iznosila je 49.785.848 kn, što je 2.002.086 kn odnosno 4,19% više u odnosu na isto razdoblje 2013. godine.

Prosječan DTS koeficijent u izvještajnom razdoblju je 0,96 dok je u istom razdoblju 2013. godine 0,93 što predstavlja porast od 0,03 odnosno 3,23%.

U izvještajnom razdoblju I-XII. mjesec 2014. godine izvršeno je 4.541 malih operativnih zahvata dok je u istom razdoblju 2013. godine obavljeno 4.182 zahvata te je vidljivo povećanje od 359 zahvata odnosno 8,58%. Velikih operativnih zahvata je u istom razdoblju 2014. godini izvršeno 3.182, dok je u 2013. godini izvršeno 2.869 zahvata te je vidljivo povećanje od 313 zahvata odnosno 10,91%. U razdoblju I-XII. mjesec 2014. godine bilo je 960 poroda dok je u istom razdoblju 2013. godine bilo 887 poroda te je vidljivo povećanje od 73 poroda odnosno 8,23%.

U djelatnosti specijalističko-konzilijarne i dijagnostičke zdravstvene zaštite zbrinuto je 310.851 pacijenata. U tom segmentu vidi se povećanje od 16.150 ili 5,48% pacijenata više nego u istom izvještajnom razdoblju 2013. godine, dok je vrijednost usluga iznosila 21.671.528 kn te je vidljivo povećanje od 998.295 kn odnosno 4,38% u odnosu na isto razdoblje 2013. godine.

III. FINANCIJSKO POSLOVANJE

1. Ukupan prihod

Ukupan prihod iznosi 172.330.726 kn što je 38.391.540 kn ili 28,66% više u odnosu na isto razdoblje prethodne godine, dok ukupan prihod bez sredstava za izgradnju nove bolnice u iznosu od 19.291.564 kn iznosi 153.039.162 kn, odnosno 39.887.581 kn ili 35,25% više u odnosu na razdoblje I-XII. 2013. godine.

Ukupni ugovoreni iznos sredstava za ovo izvještajno razdoblje iznosi 81.721.001 kn. Prosječni mjesečni iznos ugovorenih sredstava iznosi 6.810.083 kn odnosno 326.988 kn ili 4,52% manje u odnosu na razdoblje I-XII. 2013. godine.

U ukupnim prihodima koji uključuje kreditna sredstva prihodi od HZZO-a po svim osnovama sudjeluju sa 56,83%, a svi ostali prihodi sa 43,17% (uključuju sredstva sanacije u iznosu od 43.734.410 u prihodima od proračuna), dok bez sredstava sanacije prihodi od HZZO-a sudjeluju sa 76,16%, a svi ostali prihodi sa 23,84%. U ukupnim prihodima koji isključuju kreditna sredstva prihodi od HZZO-a sudjeluju sa 64,00%, a ostali prihodi sa 36,00% (uključuju sredstva sanacije), dok bez sredstava sanacije prihodi od HZZO-a sudjeluju sa 89,60%, a ostali prihodi sa 10,40%.

Prihodi od HZZO-a po osnovi osnovnog zdravstvenog osiguranja naplaćeni su ukupno 81.720.678 kn što je smanjenje od 3.924.178 kn ili 4,58% u odnosu na isto izvještajno razdoblje 2013. godine. Prihodi po osnovi dopunskog osiguranja iznose 12.240.967 kn, što je smanjenje od 2.593.992 kn, odnosno 17,49%. Prihodi od HZZO-a za usluge izvan ugovorenog limita iznose 2.717.169 kn, što je povećanje od 478.144 kn ili 21,36% u odnosu na isto izvještajno razdoblje 2013. godine, a odnose se na prihode po osnovi terapije skupim lijekovima, prihode od liječenja neosiguranih osoba u Republici Hrvatskoj, prihode od liječenja ino osiguranika, refundacija plaća pripravnika i stažista, Nacionalnog programa prevencije raka dojke, Nacionalnog programa ranog otkrivanja raka debelog crijeva te Nacionalnog programa ranog otkrivanja raka vrata maternice.

Ostali i izvanredni prihodi u ovom izvještajnom razdoblju iznose 5.927.639 kn dok za isto izvještajno razdoblje 2013. godine iznose 4.212.809 kn što je povećanje od 1.714.830 kn ili 40,71%.

2. Ukupni izdaci

Ukupni izdaci iznose 140.728.863 kn što je 4.600.484 kn ili 3,17% manje u odnosu na razdoblje I-XII. 2013. godine, dok ukupni izdaci bez sredstava za izgradnju nove bolnice od 19.291.564 kn iznose 121.437.299 kn, odnosno 3.104.443 kn ili 2,49% manje u odnosu na isto izvještajno razdoblje prethodne godine.

Izdaci za lijekove i potrošni medicinski materijal, krv i krvne pripravke, te medicinske plinove iznose 18.034.738 kn, sudjeluju sa 14,85% u ukupnim izdacima i veći su za 492.312 kn ili 2,81% u odnosu na isto izvještajno razdoblje prethodne godine.

U izvještajnom razdoblju I-XII. 2014. godine izdaci za bruto plaće i nadoknade sa doprinosima na plaću i prijevoz djelatnika, te ostali izdaci i ostali materijalni izdaci za zaposlene iznose 83.990.999 kn i manji su 4.365.869 kn ili 4,94% u odnosu na isto izvještajno razdoblje 2013. godine. Izdaci za zaposlene u ukupnim izdacima bez izdataka za izgradnju nove bolnice sudjeluju sa 69,16%, a u **sredstvima ugovorenog limita 102,78%**.

3. Fakturirana realizacija

Uplaćena ugovorena sredstva prema Hrvatskom zavodu za zdravstveno osiguranje za pružanje zdravstvene usluge iz osnovnog zdravstvenog osiguranja iznose 81.720.678 kn, dok ukupna usluga liječenja (fakturirana realizacija) u stacionaru, SKZZ-u i dijagnostici prema Hrvatskom zavodu za zdravstveno osiguranje iznosi 71.457.376 kn. Iz ovog je vidljiv manjak fakturirane realizacije od 10.263.302 kn ili 14,36%.

Usluga liječenja u stacionaru	49.785.848 kn
Usluga liječenja u SKZZ i dijagnostici	21.671.528 kn
Ukupno usluga	71.457.376 kn
Ugovorena sredstva HZZO-a (limit)	81.720.678 kn
Razlika (ukupno usluga – limit)	-10.263.302 kn

U strukturi fakturirane realizacije sredstva za bolničku zdravstvenu zaštitu u stacionarnom segmentu učestvuju sa 69,67%, a sredstva za specijalističko-konzilijarnu zdravstvenu zaštitu i dijagnostiku sa 30,33%.

Vrijednost usluga po liječenom bolesniku u stacionaru iznosi 4.543,75 kn, što je 40,09 kn ili 0,89% više u odnosu na isto izvještajno razdoblje 2013. godine. Vrijednost usluga u SKZZ te dijagnostici iznosi 69,72 kn po zbrinutom bolesniku, što je 0,43 kn ili 0,62% manje u odnosu na isto izvještajno razdoblje 2013. godine.

Prosječna cijena B.O. dana iznosi 759 kn što je za 23 kn ili 2,94% manje u odnosu na isto izvještajno razdoblje 2013. godine.

4. Financijski rezultat

U izvještajnom razdoblju ukupni prihodi iznose 172.330.726 kn, dok ukupni izdaci iznose 140.728.863 kn, te je ostvaren višak prihoda nad ukupnim izdacima u visini 31.601.863 kn **koji uključuje asignaciju u iznosu od 43.734.410 kn**, dok je za razdoblje I-XII. 2013. godine ostvaren manjak ukupnih prihoda nad ukupnim izdacima od 11.390.161 kn. Bez sredstva asignacije ostvaren bi bio manjak ukupnih prihoda nad ukupnim izdacima od 12.132.547 kn.

Ukupni prihodi	172.330.726 kn
Ukupni izdaci	140.728.863 kn
Višak prihoda nad izdacima	31.601.863 kn

IV. POTRAŽIVANJA I OBVEZE IZ POSLOVNIH ODNOSA

1. Potraživanja

Ukupna potraživanja na dan 31.12.2014. godine iznose 7.970.195 kn, dok ukupna potraživanja na dan 31.12.2013. godine iznose 6.632.783 kn, što je povećanje ukupnih potraživanja za 1.337.412 kn ili 20,16%. Ukupna potraživanja uključuju: osnovu pružanja potraživanja od HZZO-a temeljem ugovora za usluge pružene izvan ugovorenog limita u iznosu od 976.396 kn (L i M kategorija 6.870 kn, posebno skupi lijekovi 1.922, Nacionalni program prevencije raka dojke 67.640 kn, Nacionalni program ranog otkrivanja raka debelog crijeva 16.650 kn, Nacionalni program ranog otkrivanja raka vrata maternice 4.773 kn, primarni laboratorij 124.126 kn, ino osiguranici 642.866 kn, EU konvencije 14.565 kn, pripravnici 38.120 te eksplantacije 58.864 kn); potraživanja od dopunskog zdravstvenog osiguranja u iznosu od 1.196.191 kn; potraživanja s osnova ozljeda na radu i profesionalnih bolesti 8.085 kn; potraživanja od drugih zdravstvenih ustanova u iznosu od 630.350 kn te ostala potraživanja u iznosu od 5.159.173 kn (stanje na žiro računu sa danom 31.12.2014.g. 3.928.008 kn, potraživanja za bolovanje preko 42 dana 189.767 kn te potraživanja za prihode od pravnih i fizičkih osoba u iznosu od 1.041.398 kn).

Ukupno dospjela potraživanja na dan 31.12.2014. godine iznose 1.064.009 kn, dok ukupno dospjela potraživanja na dan 31.12.2013. godine iznose 1.903.964 kn, što je smanjenje ukupno dospjelih potraživanja za 839.955 kn ili 44,12%. Ukupno dospjela potraživanja uključuju: potraživanja od HZZO-a temeljem ugovora za usluge pružene izvan ugovorenog limita u iznosu od 75.476 kn; potraživanja od drugih zdravstvenih ustanova u iznosu od 153.276 kn te ostala potraživanja u iznosu od 835.257 kn koja se odnose na potraživanja od pravnih i fizičkih osoba.

2. Obveze

Ukupne obveze na dan 31.12.2014. godine iznose 27.090.590 kn, dok obveze na dan 31.12.2013. godine iznose 55.634.908 kn što je smanjenje ukupnih obveza za 28.544.318 kn ili 51,31%.

Povećanje u odnosu na isto izvještajno razdoblje 2013. godine odnosi se na obveze za opremu 650.270 kn te obveze prema zaposlenicima 98.805 kn.

Kod ostalih segmenata ukupnih obveza prisutno je smanjenje obveza u odnosu na isto razdoblje 2013. godine, prvenstveno zbog provođenja asignacijskih ugovora, te aktivnih mjera štednje.

Ukupno dospjele obveze na dan 31.12.2014. godine iznose 13.154.343 kn, dok ukupno dospjele obveze na dan 31.12.2013. godine iznose 43.988.660 kn, što je smanjenje od 30.834.317 kn ili 70,10%. Ukupno dospjele obveze uključuju dospjele obveze: za lijekove u iznosu od 4.552.756 kn; za sanitetski materijal, krv i krvne derivate i sl. 8.071.377 kn; za živežne namirnice 359 kn; za ostale materijale i reproduksijski materijal u iznosu od 11.457 kn; za proizvodne i neproizvodne usluge u iznosu od 457.659 kn; za opremu (osnovna sredstva) u iznosu od 3.500 kn te za obveze za usluge drugih zdravstvenih ustanova u iznosu od 57.235 kn.

3. Razlika između obveza i potraživanja

Razlika između ukupnih obveza i ukupnih potraživanja na dan 31.12.2014. godine iznosi 19.120.395 kn, a u 2013. godini 49.002.125 kn. Iz ovog je vidljivo smanjenje razlike između obveza i potraživanja za 29.881.730 kn ili 60,98%.

	2013.g.	2014.g.	2014.-2013.
Ukupne obveze	55.634.908 kn	27.090.590 kn	-28.544.318 kn
Ukupna potraživanja	6.632.783 kn	7.970.195 kn	1.337.412 kn
Razlika	49.002.125 kn	19.120.395 kn	-29.881.730 kn

	2013.g.	2014.g.	2014.-2013.
Dospjele obveze	43.988.660 kn	13.154.343 kn	-30.834.317 kn
Dospjela potraživanja	1.903.964 kn	1.064.009 kn	-839.955 kn
Razlika	42.084.696 kn	12.090.334 kn	-29.994.362 kn

V. ZAPOSLENOST I PLAĆE

Na dan 31.12.2014. godine bilo je zaposleno 616 djelatnika ili 8 manje nego na dan 31.12.2013. godine. Broj zaposlenika na osnovu ukalkuliranih sati rada iznosi 488 što ukazuje da dnevno nije radilo 128 djelatnika ili 20,78%.

Prema stupnju stručnog obrazovanja slijedi struktura i broj zaposlenosti:

Stručna sprema	Broj	Struktura
Visoko stručno obrazovanje	135	21,92%
Više stručno obrazovanje	110	17,86%
Srednje stručno obrazovanje	305	49,51%
Ostalo stručno obrazovanje	66	10,71%
Ukupno:	616	100,00%

Iz evidencije o vrsti radnog odnosa zaposleno je:

Na neodređeno vrijeme	581
zdravstveni djelatnici	449
nezdravstveni djelatnici	132
Na određeno vrijeme	35
zdravstveni djelatnici	27
nezdravstveni djelatnici	8

Iz strukture zaposlenih proizlazi da zdravstveni djelatnici predstavljaju 77,27% ukupnog broja zaposlenih, dok administrativno-tehnički djelatnici predstavljaju 22,73% ukupnog broja zaposlenih. Veće učešće zdravstvenih djelatnika omogućava ostvarenje kvalitetnijeg programa rada, ali istovremeno iziskuje i veće izdatke za plaće.

Stopa bolovanja iznosi 11,64%, dok je u istom razdoblju 2013. godine stopa bolovanja iznosila 10,19%.

BOLOVANJE	2013.g.	2014.g.	2014.-2013.
bolovanje do 42 dana	2,07%	2,50%	0,43%
bolovanje preko 42 dana	2,33%	3,07%	0,74%
porodni dopust i komplikacije u trudnoći	5,79%	6,07%	0,28%
UKUPNO	10,19%	11,64%	1,45%

Prosječna neto plaća za razdoblje I–XII. mjesec 2014. godine po zaposlenom djelatniku na bazi sati rada iznosi 7.968 kn, u 2013. godini za isto izvještajno razdoblje iznosi 7.732 kn, te povećanje iznosi 236 kn ili 2,96%.

Zamjenik ravnatelja:

Tihomir Vančina, dipl. oec.

Sanacijski upravitelj:

Ivan Švajger, dr. med..

POKAZATELJI FINANCIJSKOG POSLOVANJA U RAZDOBLJU I-XII 2013./2014. GODINE

Red. broj	P O K A Z A T E L J I	I.-XII. 2013.	I.-XII. 2014.	Razlika	Index	Strukt.
0	1	2	3	4	5	6
	I. PRIHODI - PRIMICI					
1.	Prihodi od HZZO (Proračuna RH)					
	-proračuni bolnica	85.644.856	81.720.678	-3.924.178	95,42	47,42
	-dopunsko zdrav. osiguranje	14.834.959	12.240.967	-2.593.992	82,51	7,10
	-ugovor za prim. zdrav.zaštitu	1.122.801	1.135.248	12.447	101,11	0,66
	-za usluge izvan ugov.limita ¹⁾	2.239.025	2.717.169	478.144	121,36	1,58
	-s osnova ozljeda na radu i prof.bol.	146.118	123.913	-22.205	84,80	0,07
2.	Prihodi od pruž.usluga drugim zdrav.ust.	611.502	678.613	67.111	110,97	0,39
3.	Prihodi od proračuna (središnji i lokalni)	24.154.984	66.853.690	42.698.706	276,77	38,79
4.	Prihodi od ostalih korisnika	290.832	148.715	-142.117	51,13	0,09
5.	Prihodi od participacije	681.300	784.094	102.794	115,09	0,45
6.	Ostali izvanredni prihodi	4.212.809	5.927.639	1.714.830	140,71	3,44
7.	Primici od financijske imovine i zaduženja	0	0	0	0,00	0,00
	UKUPNI PRIHODI (1-7)	133.939.186	172.330.726	38.391.540	128,66	100,00
	II. RASHODI - IZDACI					
1.	Lijekovi	6.460.486	6.431.018	-29.468	99,54	4,57
2.	Potrošni medicinski materijal	10.667.715	11.234.830	567.115	105,32	7,98
3.	Krv i krvni pripravci	250.788	189.748	-61.040	75,66	0,13
4.	Živežne namirnice	1.796.916	1.641.588	-155.328	91,36	1,17
5.	Medicinski plinovi	163.437	179.142	15.705	109,61	0,13
6.	Materijal za održavanje čistoće	809.405	751.573	-57.832	92,85	0,53
7.	Uredski materijal	394.113	362.819	-31.294	92,06	0,26
8.	Ostali razni materijal	355.890	295.552	-60.338	83,05	0,21
9.	Utrošena energija	4.583.483	3.977.381	-606.102	86,78	2,83
10.	Ugrađeni rezervni dijelovi	880	1.962	1.082	222,95	0,00
11.	Poštanski izdaci	339.717	330.061	-9.656	97,16	0,23
12.	Tekuće i investicijsko održavanje	2.921.129	3.223.592	302.463	110,35	2,29
13.	Izdaci za usluge drugih zdrav.ustanova	1.375.231	1.383.774	8.543	100,62	0,98
14.	Ostali izdaci	4.147.962	4.241.366	93.404	102,25	3,01
	Materijalni izdaci (1-14)	34.267.152	34.244.406	-22.746	99,93	24,33
15.	Bruto plaće	72.585.786	68.115.093	-4.470.693	93,84	48,40
16.	Ostali rashodi za zaposlene ²⁾	696.250	659.811	-36.439	94,77	0,47
17.	Doprinosi na plaće	11.249.811	11.702.513	452.702	104,02	8,32
18.	Izdaci za prijevoz zaposlenika	3.184.540	2.737.582	-446.958	85,96	1,95
19.	Ostali mat. rashodi za zaposlene ³⁾	640.481	776.000	135.519	121,16	0,55
	Ukupni rashodi za zaposlene (15-19)	88.356.868	83.990.999	-4.365.869	95,06	59,68
20.	Financijski rashodi	4.739.832	4.254.228	-485.604	89,75	3,02
21.	Izdaci za kapitalna ulaganja	1.629.199	1.970.371	341.172	120,94	1,40
22.	Ostali izvanredni izdaci	85.530	34.667	-50.863	40,53	0,02
23.	Izdaci za financijsku imovinu i otplate zajmova	16.250.766	16.234.192	-16.574	99,90	11,54
24.	Nabavna vrijednost prodane robe	0	0	0	0,00	0,00
	Ukupni ostali izdaci (20-24)	22.705.327	22.493.458	-211.869	99,07	15,98
	UKUPNO IZDACI (1-24)	145.329.347	140.728.863	-4.600.484	96,83	100,00
	Višak prihoda nad izdacima		31.601.863			
	Manjak prihoda	11.390.161				
	Višak prihoda iz prethodnih godina					
	Manjak prihoda iz prethodnih godina	27.738.925	39.129.086	11.390.161	141,06	
	Korigirani višak prihoda					
	Korigirani manjak prihoda	39.129.086	7.527.223	-31.601.863	19,24	

U ukupnim prihodima sredstva za sanaciju iznose 43.734.410 kn

¹⁾ stavka prihod od usluga izvan ugovorenog limita sadržava prihode za posebno skupe lijekove, transplantacije, eksplantacije, intervencijsku kardiologiju, intervencijsku neurologiju, transfuzijsku medicinu, umjetne pužnice i zdrav.zaštitu hrvatskih državljana s prebivalištem u BiH i dr.

²⁾ Otpremnine, pomoći, jubilarne nagrade i dr.

³⁾ Službena putovanja, stručno usavršavanje zaposlenika, ostale naknade trošk.zaposlenima
Molimo specifikaciju ostalih i izvanrednih prihoda kao i izdataka

POKAZATELJI FINANCIJSKOG POSLOVANJA U RAZDOBLJU I-XII 2013./2014. GODINE

(Bez kredita)

Red. broj	P O K A Z A T E L J I	I.-XII. 2013.	I.-XII. 2014.	Razlika	Index	Strukt.
0	1	2	3	4	5	6
	I. PRIHODI - PRIMICI					
1.	Prihodi od HZZO (Proračuna RH)					
	-proračuni bolnica	85.644.856	81.720.678	-3.924.178	95,42	53,40
	-dopunsko zdrav. osiguranje	14.834.959	12.240.967	-2.593.992	82,51	8,00
	-ugovor za prim. zdrav.zaštitu	1.122.801	1.135.248	12.447	101,11	0,74
	-za usluge izvan ugov.limita ¹⁾	2.239.025	2.717.169	478.144	121,36	1,78
	-s osnova ozljeda na radu i prof.bol.	146.118	123.913	-22.205	84,80	0,08
2.	Prihodi od pruž.usluga drugim zdrav.ust.	611.502	678.613	67.111	110,97	0,44
3.	Prihodi od proračuna (središnji i lokalni)	3.367.379	47.562.126	44.194.747	1.412,44	31,08
4.	Prihodi od ostalih korisnika	290.832	148.715	-142.117	51,13	0,10
5.	Prihodi od participacije	681.300	784.094	102.794	115,09	0,51
6.	Ostali izvanredni prihodi	4.212.809	5.927.639	1.714.830	140,71	3,87
7.	Primici od financijske imovine i zaduženja	0	0	0	0,00	0,00
	UKUPNI PRIHODI (1-7)	113.151.581	153.039.162	39.887.581	135,25	100,00
	II. RASHODI - IZDACI					
1.	Lijekovi	6.460.486	6.431.018	-29.468	99,54	5,30
2.	Potrošni medicinski materijal	10.667.715	11.234.830	567.115	105,32	9,25
3.	Krv i krvni pripravci	250.788	189.748	-61.040	75,66	0,16
4.	Živežne namirnice	1.796.916	1.641.588	-155.328	91,36	1,35
5.	Medicinski plinovi	163.437	179.142	15.705	109,61	0,15
6.	Materijal za održavanje čistoće	809.405	751.573	-57.832	92,85	0,62
7.	Uredski materijal	394.113	362.819	-31.294	92,06	0,30
8.	Ostali razni materijal	355.890	295.552	-60.338	83,05	0,24
9.	Utrošena energija	4.583.483	3.977.381	-606.102	86,78	3,28
10.	Ugrađeni rezervni dijelovi	880	1.962	1.082	222,95	0,00
11.	Poštanski izdaci	339.717	330.061	-9.656	97,16	0,27
12.	Tekuće i investicijsko održavanje	2.921.129	3.223.592	302.463	110,35	2,65
13.	Izdaci za usluge drugih zdrav.ustanova	1.375.231	1.383.774	8.543	100,62	1,14
14.	Ostali izdaci	4.147.962	4.241.366	93.404	102,25	3,49
	Materijalni izdaci (1-14)	34.267.152	34.244.406	-22.746	99,93	28,20
15.	Bruto plaće	72.585.786	68.115.093	-4.470.693	93,84	56,09
16.	Ostali rashodi za zaposlene ²⁾	696.250	659.811	-36.439	94,77	0,54
17.	Doprinosi na plaće	11.249.811	11.702.513	452.702	104,02	9,64
18.	Izdaci za prijevoz zaposlenika	3.184.540	2.737.582	-446.958	85,96	2,25
19.	Ostali mat. rashodi za zaposlene ³⁾	640.481	776.000	135.519	121,16	0,64
	Ukupni rashodi za zaposlene (15-19)	88.356.868	83.990.999	-4.365.869	95,06	69,16
20.	Financijski rashodi	129.642	1.140.079	1.010.437	879,41	0,94
21.	Izdaci za kapitalna ulaganja	1.629.199	1.970.371	341.172	120,94	1,62
22.	Ostali izvanredni izdaci	85.530	34.667	-50.863	40,53	0,03
23.	Izdaci za financijsku imovinu i otplate zajmova	73.351	56.777	-16.574	77,40	0,05
24.	Nabavna vrijednost prodane robe	0	0	0	0,00	0,00
	Ukupni ostali izdaci (20-24)	1.917.722	3.201.894	1.284.172	166,96	2,64
	UKUPNO IZDACI (1-24)	124.541.742	121.437.299	-3.104.443	97,51	100,00
	Višak prihoda nad izdacima		31.601.863			
	Manjak prihoda	11.390.161				
	Višak prihoda iz prethodnih godina					
	Manjak prihoda iz prethodnih godina	27.738.925	39.129.086	11.390.161	141,06	
	Korigirani višak prihoda					
	Korigirani manjak prihoda	39.129.086	7.527.223	-31.601.863	19,24	

U ukupnim prihodima sredstva za sanaciju iznose 43.734.410 kn

¹⁾ stavka prihod od usluga izvan ugovorenog limita sadržava prihode za posebno skupe lijekove, transplantacije, eksplantacije, intervencijsku kardiologiju, intervencijsku neurologiju, transfuzijsku medicinu, umjetne pužnice i zdrav.zaštitu hrvatskih državljana s prebivalištem u BiH i dr.

²⁾ Otpremnine, pomoći, jubilarne nagrade i dr.

³⁾ Službena putovanja, stručno usavršavanje zaposlenika, ostale naknade trošk.zaposlenima
Molimo specifikaciju ostalih i izvanrednih prihoda kao i izdataka

POTRAŽIVANJA

OPIS	Potraživanja na dan 31.12.2014. godine	Ukupno dospjela potraživanja	Dospjela potraživanja do 60 dana	Dospjelo od 61 do 90 dana	Dospjelo od 91 do 120 dana	Dospjelo od 121 do 150 dana	Dospjelo od 151 do 180 dana	Dospjelo preko 180 dana
0	1	2	3	4	5	6	7	8
Potraživanja od Hrvatskog zavoda za zdravstveno osiguranje po osnovu pružanja zdravstvene zaštite	0	0	0	0	0	0	0	0
Potraživanja od HZZO-a temeljem ugovora za usluge pružene izvan ugovorenog limita*	976.396	75.476	553	2.876	2.852	2.877	2.959	63.359
Potraživanja od dopunskog zdravstvenog osiguranja	1.196.191	0	0	0	0	0	0	0
Potraživanja s osnova ozljeda na radu i prof. bolesti	8.085	0	0	0	0	0	0	0
Potraživanja od drugih zdravstvenih ustanova	630.350	153.276	130.949	260	538	0	823	20.706
Ostala potraživanja	5.159.173	835.257	43.086	39.687	43.395	29.935	27.548	651.606
UKUPNO:	7.970.195	1.064.009	174.588	42.823	46.785	32.812	31.330	735.671

*-Iskazati potraživanja od HZZO temeljem ugovora za posebno skupe lijekove, transplantacije, eksplantacije, umjetne pužnice, intervencijska kardiologija i zdrav.zaštita hrvatskih državljana s prebivalištem u BiH i dr.

Potraživanja od HZZO-a – refundacije za bolovanja – iskažite sa ostalim potraživanjima.

Napomena: Dospjela potraživanja po ročnosti trebaju odgovarati koloni 2 (ukupna dospjela potraživanja)

Dani dospelosti ne računaju se od dana izdavanja računa, nego od dana dospelosti računa.

USPOREDBA POTRAŽIVANJA 2013./2014. GODINE

O P I S	POTRAŽIVANJA NA DAN 31.12.				UKUPNO DOSPJELA POTRAŽIVANJA			
	2013.g.	2014.g.	RAZLIKA 2014.-2013.	RAZLIKA (%)	2013.g.	2014.g.	RAZLIKA 2014.-2013.	RAZLIKA (%)
0	1	2	3	4	5	6	7	8
Potraživanja od Hrvatskog zavoda za zdravstveno osiguranje po osnovu pružanja zdravstvene zaštite	0	0	0	0,00	0	0	0	0,00
Potraživanja od HZZO-a temeljem ugovora za usluge pružene izvan ugovorenog limita	952.434	976.396	23.962	2,52	24.195	75.476	51.281	211,95
Potraživanja od dopunskog zdravstvenog osiguranja	705.389	1.196.191	490.802	69,58	0	0	0	0,00
Potraživanja s osnova ozljeda na radu i prof. bolesti	0	8.085	8.085	0,00	0	0	0	0,00
Potraživanja od drugih zdravstvenih ustanova	1.370.233	630.350	-739.883	-54,00	611.186	153.276	-457.910	-74,92
Ostala potraživanja	3.604.727	5.159.173	1.554.446	43,12	1.268.583	835.257	-433.326	-34,16
UKUPNO:	6.632.783	7.970.195	1.337.412	20,16	1.903.964	1.064.009	-839.955	-44,12

OBVEZE

O P I S	Ukupne obveze na dan 31.12.2014.	Ukupno dospjele obveze	Dospjele obveze do 60 dana	Dospjele obveze od 61 do 90 dana	Dospjele obveze od 91 do 120 dana	Dospjele obveze od 121 do 150 dana	Dospjele obveze od 151 do 180 dana	Dospjele obveze od 181 do 365 dana	Dospjele obveze preko 365 dana
0	1	2	3	4	5	6	7	8	9
Za lijekove	5.598.119	4.552.756	1.076.727	386.076	401.956	530.020	490.762	1.667.215	0
Za sanitetski materijal, krv i krvne derivate i sl.	10.050.071	8.071.377	2.091.511	802.379	823.619	993.792	947.512	2.412.564	0
Za živežne namirnice	243.309	359	359	0	0	0	0	0	0
Za energiju	415.677	0	0	0	0	0	0	0	0
Za ostale materijale i reprodukcijski materijal	219.267	11.457	11.457	0	0	0	0	0	0
Za proizvodne i neproizvodne usluge	2.033.985	457.659	407.174	50.485	0	0	0	0	0
Za opremu (osnovna sredstva)	1.042.269	3.500	3.500	0	0	0	0	0	0
Obveze prema zaposlenicima	7.318.918	0	0	0	0	0	0	0	0
Obveze za usluge drugih zdravstvenih ustanova	168.975	57.235	57.235	0	0	0	0	0	0
Obveze prema komitentnim bankama za kredite	0	0	0	0	0	0	0	0	0
Ostale nespomenute obveze	0	0	0	0	0	0	0	0	0
Obveze prema HZZO za manje izvršen rad	0	0	0	0	0	0	0	0	0
UKUPNE OBVEZE:	27.090.590	13.154.343	3.647.963	1.238.940	1.225.575	1.523.812	1.438.274	4.079.779	0

Napomena: Dospjele obveze po ročnosti trebaju odgovarati koloni 2 (ukupno dospjele obveze)

Dani dospelosti ne računaju se od dana izdavanja računa, nego od dana dospelosti računa.

USPOREDBA OBVEZA 2013./2014.GODINE

O P I S	UKUPNE OBVEZE NA DAN 31.12.				UKUPNO DOSPJELE OBVEZE			
	2013.g.	2014.g.	RAZLIKA 2014.-2013.	RAZLIKA (%)	2013.g.	2014.g.	RAZLIKA 2014.-2013.	RAZLIKA (%)
0	1	2	3	4	5	6	7	8
Za lijekove	13.091.765	5.598.119	-7.493.646	-57,24	12.211.271	4.552.756	-7.658.515	-62,72
Za sanitetski materijal, krv i krvne derivate i sl.	22.128.364	10.050.071	-12.078.293	-54,58	20.446.263	8.071.377	-12.374.886	-60,52
Za živežne namirnice	1.932.509	243.309	-1.689.200	-87,41	1.600.778	359	-1.600.419	-99,98
Za energiju	440.916	415.677	-25.239	-5,72	0	0	0	0,00
Za ostale materijale i reproduksijski materijal	1.649.907	219.267	-1.430.640	-86,71	1.315.783	11.457	-1.304.326	-99,13
Za proizvodne i neproizvodne usluge	4.755.753	2.033.985	-2.721.768	-57,23	4.163.266	457.659	-3.705.607	-89,01
Za opremu (osnovna sredstva)	391.999	1.042.269	650.270	165,89	391.999	3.500	-388.499	-99,11
Obveze prema zaposlenicima	7.220.113	7.318.918	98.805	1,37	0	0	0	0,00
Obveze za usluge drugih zdravstvenih ustanova	4.023.582	168.975	-3.854.607	-95,80	3.859.300	57.235	-3.802.065	-98,52
Obveze prema komitentnim bankama za kredite	0	0	0	0,00	0	0	0	0,00
Ostale nespomenute obveze	0	0	0	0,00	0	0	0	0,00
Obveze prema HZZO za manje izvršen rad	0	0	0	0,00	0	0	0	0,00
SVEUKUPNE OBVEZE:	55.634.908	27.090.590	-28.544.318	-51,31	43.988.660	13.154.343	-30.834.317	-70,10

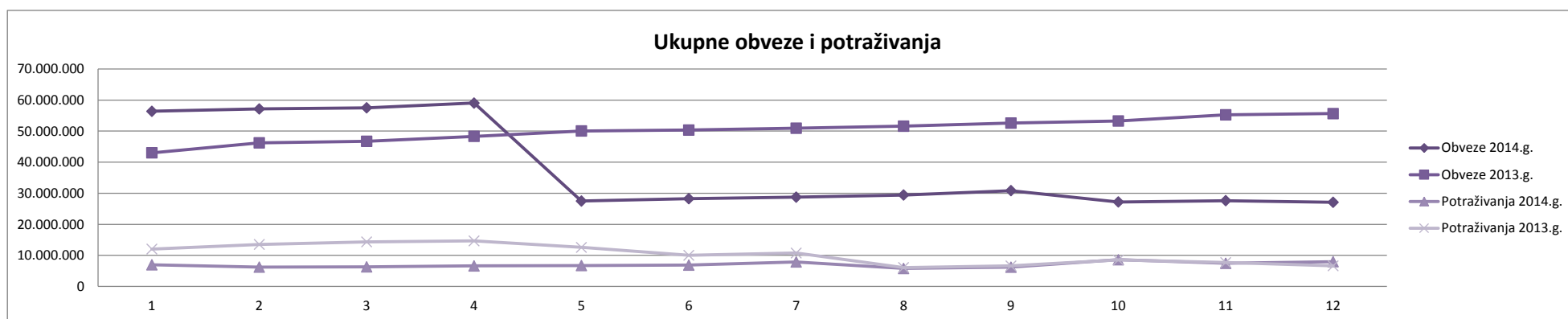
PRIKAZ OBVEZA I POTRAŽIVANJA U RAZDOBLJU I-XII 2013./2014. GODINE

2014.g.	Siječanj	Veljača	Ožujak	Travanj	Svibanj	Lipanj	Srpanj	Kolovoz	Rujan	Listopad	Studeni	Prosinac	PROSJEK
Obveze	56.379.927	57.145.235	57.515.623	59.035.010	27.491.507	28.243.638	28.745.694	29.439.692	30.847.758	27.202.083	27.619.602	27.090.590	38.063.030
Potraživanja	6.959.073	6.220.835	6.299.924	6.600.328	6.721.721	6.863.060	7.880.406	5.768.689	6.195.892	8.593.119	7.441.472	7.970.195	6.959.560
RAZLIKA	49.420.854	50.924.400	51.215.699	52.434.682	20.769.786	21.380.578	20.865.288	23.671.003	24.651.866	18.608.964	20.178.130	19.120.395	31.103.470

2013.g.	Siječanj	Veljača	Ožujak	Travanj	Svibanj	Lipanj	Srpanj	Kolovoz	Rujan	Listopad	Studeni	Prosinac	PROSJEK
Obveze	43.027.363	46.225.405	46.722.273	48.329.002	50.058.433	50.342.620	50.940.909	51.596.465	52.601.300	53.267.039	55.245.572	55.634.908	50.332.607
Potraživanja	12.034.447	13.518.688	14.346.513	14.663.901	12.554.119	10.011.051	10.757.065	6.085.511	6.609.091	8.523.552	7.699.606	6.632.783	10.286.361
RAZLIKA	30.992.916	32.706.717	32.375.760	33.665.101	37.504.314	40.331.569	40.183.844	45.510.954	45.992.209	44.743.487	47.545.966	49.002.125	40.046.247

RAZLIKA 2014.-2013.	Siječanj	Veljača	Ožujak	Travanj	Svibanj	Lipanj	Srpanj	Kolovoz	Rujan	Listopad	Studeni	Prosinac	PROSJEK
Obveze	13.352.564	10.919.830	10.793.350	10.706.008	-22.566.926	-22.098.982	-22.195.215	-22.156.773	-21.753.542	-26.064.956	-27.625.970	-28.544.318	-12.269.578
Potraživanja	-5.075.374	-7.297.853	-8.046.589	-8.063.573	-5.832.398	-3.147.991	-2.876.659	-316.822	-413.199	69.567	-258.134	1.337.412	-3.326.801
RAZLIKA	18.427.938	18.217.683	18.839.939	18.769.581	-16.734.528	-18.950.991	-19.318.556	-21.839.951	-21.340.343	-26.134.523	-27.367.836	-29.881.730	-8.942.776

RAZLIKA 2014.-2013. (%)	Siječanj	Veljača	Ožujak	Travanj	Svibanj	Lipanj	Srpanj	Kolovoz	Rujan	Listopad	Studeni	Prosinac	PROSJEK
Obveze (%)	31,03	23,62	23,10	22,15	-45,08	-43,90	-43,57	-42,94	-41,36	-48,93	-50,01	-51,31	-22,27
Potraživanja (%)	-42,17	-53,98	-56,09	-54,99	-46,46	-31,45	-26,74	-5,21	-6,25	0,82	-3,35	20,16	-25,48
RAZLIKA (%)	59,46	55,70	58,19	55,75	-44,62	-46,99	-48,08	-47,99	-46,40	-58,41	-57,56	-60,98	-15,16



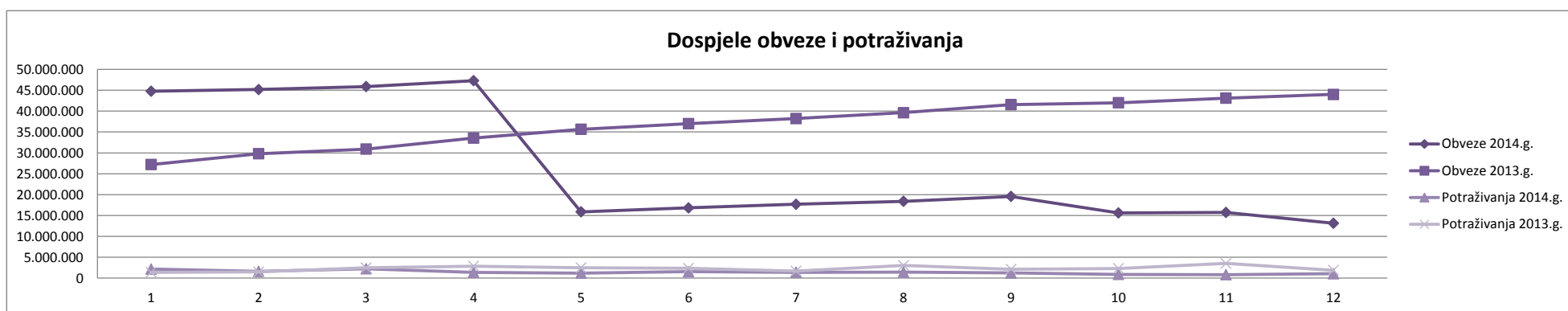
PRIKAZ DOSPJELIH OBVEZA I POTRAŽIVANJA U RAZDOBLJU I-XII 2013./2014. GODINE

2014.g.	Siječanj	Veljača	Ožujak	Travanj	Svibanj	Lipanj	Srpanj	Kolovoz	Rujan	Listopad	Studeni	Prosinac	PROSJEK
Dospjele obveze	44.767.536	45.165.336	45.886.643	47.296.775	15.888.914	16.829.695	17.699.698	18.409.824	19.579.683	15.627.640	15.751.965	13.154.343	26.338.171
Dospjela potraživanja	2.184.793	1.621.783	2.256.366	1.404.623	1.204.770	1.554.063	1.401.369	1.437.095	1.237.968	902.990	844.990	1.064.009	1.426.235
RAZLIKA	42.582.743	43.543.553	43.630.277	45.892.152	14.684.144	15.275.632	16.298.329	16.972.729	18.341.715	14.724.650	14.906.975	12.090.334	24.911.936

2013.g.	Siječanj	Veljača	Ožujak	Travanj	Svibanj	Lipanj	Srpanj	Kolovoz	Rujan	Listopad	Studeni	Prosinac	PROSJEK
Dospjele obveze	27.218.169	29.807.814	30.918.801	33.550.097	35.662.261	37.009.184	38.221.435	39.620.449	41.564.461	42.013.928	43.113.363	43.988.660	36.890.719
Dospjela potraživanja	1.396.183	1.510.148	2.486.843	2.886.258	2.509.355	2.366.874	1.703.723	3.053.275	2.149.793	2.331.333	3.526.922	1.903.964	2.318.723
RAZLIKA	25.821.986	28.297.666	28.431.958	30.663.839	33.152.906	34.642.310	36.517.712	36.567.174	39.414.668	39.682.595	39.586.441	42.084.696	34.571.996

RAZLIKA 2014.-2013.	Siječanj	Veljača	Ožujak	Travanj	Svibanj	Lipanj	Srpanj	Kolovoz	Rujan	Listopad	Studeni	Prosinac	PROSJEK
Dospjele obveze	17.549.367	15.357.522	14.967.842	13.746.678	-19.773.347	-20.179.489	-20.521.737	-21.210.625	-21.984.778	-26.386.288	-27.361.398	-30.834.317	-10.552.548
Dospjela potraživanja	788.610	111.635	-230.477	-1.481.635	-1.304.585	-812.811	-302.354	-1.616.180	-911.825	-1.428.343	-2.681.932	-839.955	-892.488
RAZLIKA	16.760.757	15.245.887	15.198.319	15.228.313	-18.468.762	-19.366.678	-20.219.383	-19.594.445	-21.072.953	-24.957.945	-24.679.466	-29.994.362	-9.660.060

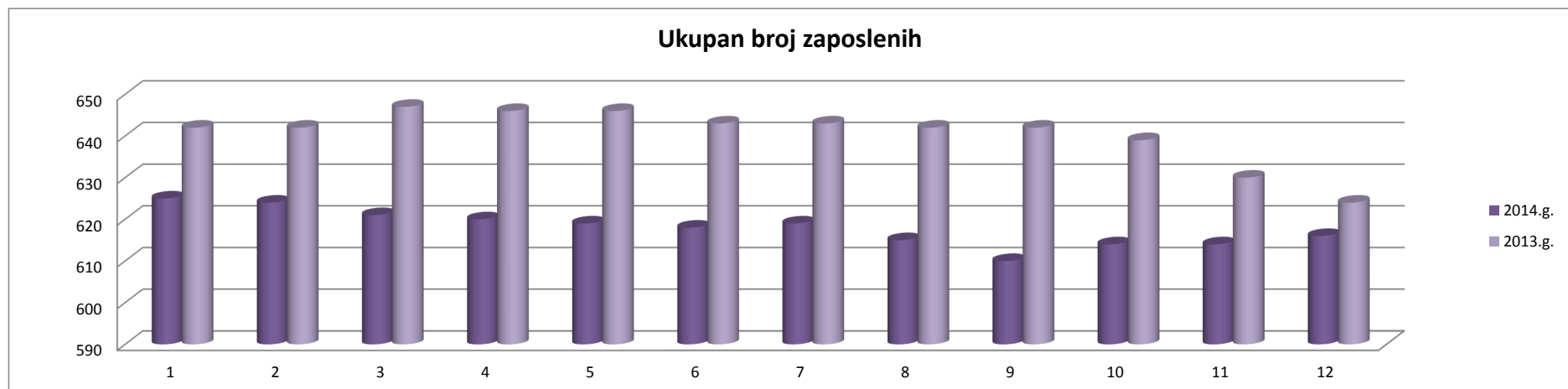
RAZLIKA 2014.-2013. (%)	Siječanj	Veljača	Ožujak	Travanj	Svibanj	Lipanj	Srpanj	Kolovoz	Rujan	Listopad	Studeni	Prosinac	PROSJEK
Dospjele obveze (%)	64,48	51,52	48,41	40,97	-55,45	-54,53	-53,69	-53,53	-52,89	-62,80	-63,46	-70,10	-21,76
Dospjela potraživanja (%)	56,48	7,39	-9,27	-51,33	-51,99	-34,34	-17,75	-52,93	-42,41	-61,27	-76,04	-44,12	-31,46
RAZLIKA (%)	64,91	53,88	53,46	49,66	-55,71	-55,90	-55,37	-53,58	-53,46	-62,89	-62,34	-71,27	-20,72



USPOREDBA BROJA ZAPOSLENIH U RAZDOBLJU I-XII 2013./2014. GODINE

Broj zap. na zadnji dan u mjesecu - 2014.g.	Siječanj	Veljača	Ožujak	Travanj	Svibanj	Lipanj	Srpanj	Kolovoz	Rujan	Listopad	Studeni	Prosinac
- na neodređeno vrijeme	590	588	585	584	584	581	586	582	577	578	578	581
- na određeno vrijeme	35	36	36	36	35	37	33	33	33	36	36	35
- zamjene (zbog bolovanja i sl.)	24	25	25	25	25	26	23	23	23	23	23	22
- povećanje obujma posla	10	10	10	10	10	11	10	10	10	10	10	10
- pripravnici	1	1	1	1	0	0	0	0	0	3	3	3
- stažisti	0	0	0	0	0	0	0	0	0	0	0	0
- specijalizanti (ustanove)	0	0	0	0	0	0	0	0	0	0	0	0
- ostali	0	0	0	0	0	0	0	0	0	0	0	0
UKUPNO	625	624	621	620	619	618	619	615	610	614	614	616

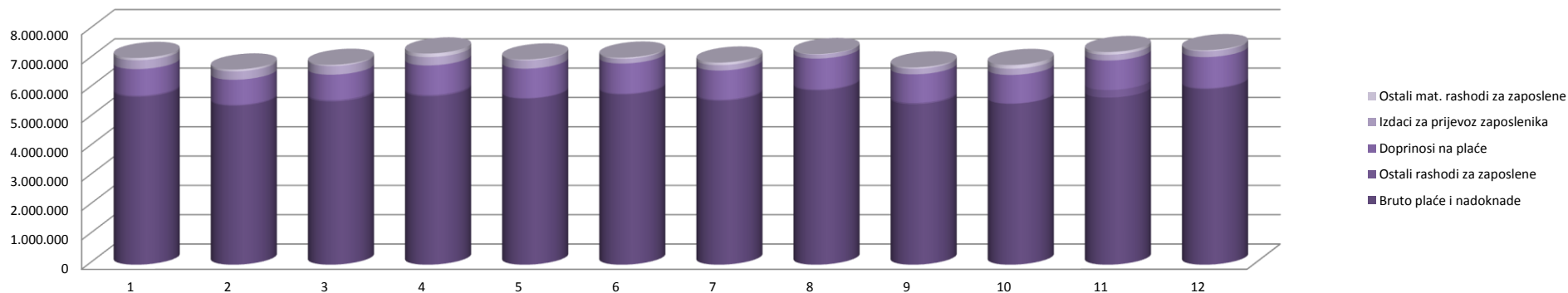
Broj zap. na zadnji dan u mjesecu - 2013.g.	Siječanj	Veljača	Ožujak	Travanj	Svibanj	Lipanj	Srpanj	Kolovoz	Rujan	Listopad	Studeni	Prosinac
- na neodređeno vrijeme	603	603	603	602	601	599	599	598	598	596	594	591
- na određeno vrijeme	39	39	44	44	45	44	44	44	44	43	36	33
- zamjene (zbog bolovanja i sl.)	30	30	35	30	31	30	27	27	27	26	26	23
- povećanje obujma posla	1	1	1	6	6	6	9	9	9	9	9	9
- pripravnici	8	8	8	8	8	8	8	8	8	8	1	1
- stažisti	0	0	0	0	0	0	0	0	0	0	0	0
- specijalizanti (ustanove)	0	0	0	0	0	0	0	0	0	0	0	0
- ostali	0	0	0	0	0	0	0	0	0	0	0	0
UKUPNO	642	642	647	646	646	643	643	642	642	639	630	624



PRIKAZ BRUTO PLAĆA I NADOKNADA, OSTALIH RASHODA ZA ZAPOSLENE, DOPRINOSA NA PLAĆE, IZDATAKA ZA PRIJEVOZ ZAPOSLENIKA I OSTALIH MATERIJALNIH IZDATAKA ZA ZAPOSLENE U RAZDOBLJU I-XII 2014.GODINE

2014.g.	Siječanj	Veljača	Ožujak	Travanj	Svibanj	Lipanj	Srpanj	Kolovoz	Rujan	Listopad	Studeni	Prosinac	UKUPNO	PROSJEK
Bruto plaće i nadoknade	5.726.276	5.421.223	5.564.920	5.743.053	5.663.503	5.806.554	5.591.356	5.947.736	5.474.574	5.484.157	5.698.751	5.992.990	68.115.093	<i>5.676.258</i>
Ostali rashodi za zaposlene	44.766	35.451	53.875	49.451	21.739	29.641	41.538	30.125	47.104	19.875	258.931	27.315	659.811	<i>54.984</i>
Doprinosi na plaće	901.213	851.696	863.431	1.004.551	1.001.969	1.027.099	990.869	1.053.400	971.546	969.828	1.006.646	1.060.265	11.702.513	<i>975.209</i>
Izdaci za prijevoz zaposlenika	302.628	287.613	295.961	284.853	282.309	157.959	184.398	138.435	191.692	211.527	198.107	202.100	2.737.582	<i>228.132</i>
Ostali mat. rashodi za zaposlene	76.868	62.389	39.470	122.815	28.870	42.550	86.889	16.920	44.607	127.276	92.392	34.954	776.000	<i>64.667</i>
UKUPNO	7.051.751	6.658.372	6.817.657	7.204.723	6.998.390	7.063.803	6.895.050	7.186.616	6.729.523	6.812.663	7.254.827	7.317.624	83.990.999	6.999.250
<i>Broj zaposlenih u mjesecu</i>	625	624	621	620	619	618	619	615	610	614	614	616		

Bruto plaće i nadoknade, ostali rashodi za zaposlene, doprinosi na plaće, izdaci za prijevoz zaposlenika i ostali materijalni izdaci za zaposlene



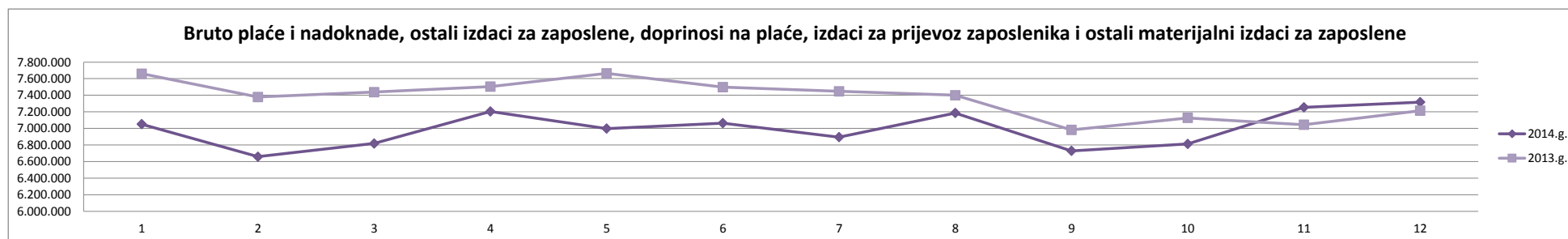
USPOREDBA BRUTO PLAĆA I NADOKNADA, OSTALIH RASHODA ZA ZAPOSLENE, DOPRINOSA NA PLAĆE, IZDATAKA ZA PRIJEVOZ ZAPOSLENIKA I OSTALIH MATERIJALNIH IZDATAKA ZA ZAPOSLENE U RAZDOBLJU I-XII 2013./2014.GODINE

2014.g.	Siječanj	Veljača	Ožujak	Travanj	Svibanj	Lipanj	Srpanj	Kolovoz	Rujan	Listopad	Studeni	Prosinac	UKUPNO	PROSJEK
Bruto plaće i nadoknade	5.726.276	5.421.223	5.564.920	5.743.053	5.663.503	5.806.554	5.591.356	5.947.736	5.474.574	5.484.157	5.698.751	5.992.990	68.115.093	<i>5.676.258</i>
Ostali rashodi za zaposlene	44.766	35.451	53.875	49.451	21.739	29.641	41.538	30.125	47.104	19.875	258.931	27.315	659.811	<i>54.984</i>
Doprinosi na plaće	901.213	851.696	863.431	1.004.551	1.001.969	1.027.099	990.869	1.053.400	971.546	969.828	1.006.646	1.060.265	11.702.513	<i>975.209</i>
Izdaci za prijevoz zaposlenika	302.628	287.613	295.961	284.853	282.309	157.959	184.398	138.435	191.692	211.527	198.107	202.100	2.737.582	<i>228.132</i>
Ostali mat. rashodi za zaposlene	76.868	62.389	39.470	122.815	28.870	42.550	86.889	16.920	44.607	127.276	92.392	34.954	776.000	<i>64.667</i>
UKUPNO	7.051.751	6.658.372	6.817.657	7.204.723	6.998.390	7.063.803	6.895.050	7.186.616	6.729.523	6.812.663	7.254.827	7.317.624	83.990.999	6.999.250

2013.g.	Siječanj	Veljača	Ožujak	Travanj	Svibanj	Lipanj	Srpanj	Kolovoz	Rujan	Listopad	Studeni	Prosinac	UKUPNO	PROSJEK
Bruto plaće i nadoknade	6.298.006	6.165.054	6.165.551	6.156.948	6.366.436	6.227.382	6.097.941	6.141.310	5.701.740	5.769.084	5.578.361	5.917.973	72.585.786	<i>6.048.816</i>
Ostali rashodi za zaposlene	37.000	22.500	41.000	53.110	33.000	30.000	104.956	25.527	40.652	38.576	261.179	8.750	696.250	<i>58.021</i>
Doprinosi na plaće	957.392	940.310	951.226	950.515	985.131	966.229	948.010	954.689	888.269	901.915	875.466	930.659	11.249.811	<i>937.484</i>
Izdaci za prijevoz zaposlenika	288.047	210.421	246.387	240.497	255.718	241.841	196.057	263.466	308.948	324.789	310.938	297.431	3.184.540	<i>265.378</i>
Ostali mat. rashodi za zaposlene	79.043	39.992	33.251	103.556	24.193	32.625	100.197	14.896	42.140	92.771	18.416	59.401	640.481	<i>53.373</i>
UKUPNO	7.659.488	7.378.277	7.437.415	7.504.626	7.664.478	7.498.077	7.447.161	7.399.888	6.981.749	7.127.135	7.044.360	7.214.214	88.356.868	7.363.072

RAZLIKA 2014.-2013.	Siječanj	Veljača	Ožujak	Travanj	Svibanj	Lipanj	Srpanj	Kolovoz	Rujan	Listopad	Studeni	Prosinac	UKUPNO	PROSJEK
Bruto plaće i nadoknade	-571.730	-743.831	-600.631	-413.895	-702.933	-420.828	-506.585	-193.574	-227.166	-284.927	120.390	75.017	-4.470.693	<i>-372.558</i>
Ostali rashodi za zaposlene	7.766	12.951	12.875	-3.659	-11.261	-359	-63.418	4.598	6.452	-18.701	-2.248	18.565	-36.439	<i>-3.037</i>
Doprinosi na plaće	-56.179	-88.614	-87.795	54.036	16.838	60.870	42.859	98.711	83.277	67.913	131.180	129.606	452.702	<i>37.725</i>
Izdaci za prijevoz zaposlenika	14.581	77.192	49.574	44.356	26.591	-83.882	-11.659	-125.031	-117.256	-113.262	-112.831	-95.331	-446.958	<i>-37.247</i>
Ostali mat. rashodi za zaposlene	-2.175	22.397	6.219	19.259	4.677	9.925	-13.308	2.024	2.467	34.505	73.976	-24.447	135.519	<i>11.293</i>
UKUPNO RAZLIKA	-607.737	-719.905	-619.758	-299.903	-666.088	-434.274	-552.111	-213.272	-252.226	-314.472	210.467	103.410	-4.365.869	-363.822

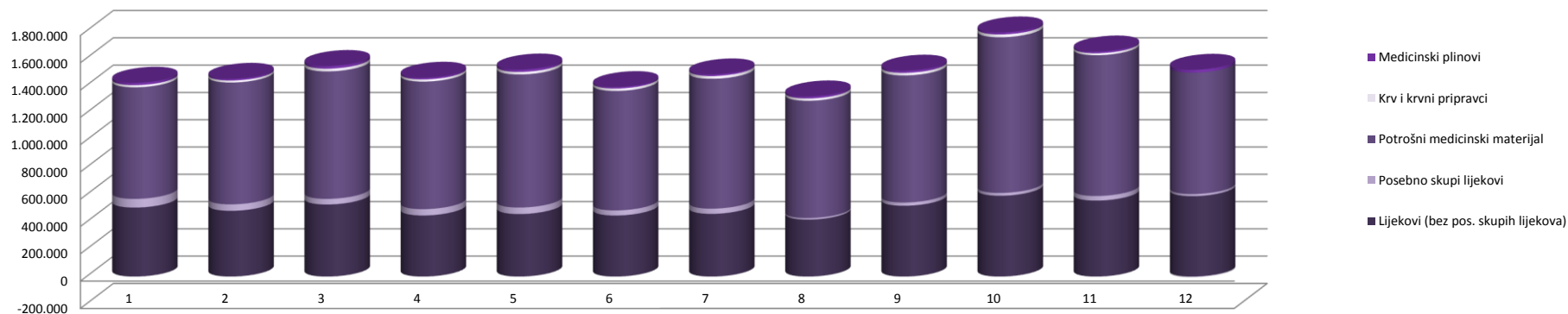
RAZLIKA 2014.-2013. (%)	Siječanj	Veljača	Ožujak	Travanj	Svibanj	Lipanj	Srpanj	Kolovoz	Rujan	Listopad	Studeni	Prosinac	UKUPNO	PROSJEK
Bruto plaće i nadoknade (%)	-9,08	-12,07	-9,74	-6,72	-11,04	-6,76	-8,31	-3,15	-3,98	-4,94	2,16	1,27	-6,16	<i>-6,03</i>
Ostali rashodi za zaposlene (%)	20,99	57,56	31,40	-6,89	-34,12	-1,20	-60,42	18,01	15,87	-48,48	-0,86	212,17	-5,23	<i>17,00</i>
Doprinosi na plaće (%)	-5,87	-9,42	-9,23	5,68	1,71	6,30	4,52	10,34	9,38	7,53	14,98	13,93	4,02	<i>4,15</i>
Izdaci za prijevoz zaposlenika (%)	5,06	36,68	20,12	18,44	10,40	-34,68	-5,95	-47,46	-37,95	-34,87	-36,29	-32,05	-14,04	<i>-11,55</i>
Ostali mat. rashodi za zaposlene (%)	-2,75	56,00	18,70	18,60	19,33	30,42	-13,28	13,59	5,85	37,19	401,69	-41,16	21,16	<i>45,35</i>
UKUPNO RAZLIKA (%)	-7,93	-9,76	-8,33	-4,00	-8,69	-5,79	-7,41	-2,88	-3,61	-4,41	2,99	1,43	-4,94	-4,87



PRIKAZ UTROŠKA LIJEKOVA, POTROŠNOG MEDICINSKOG MATERIJALA, KRV I KRVNIH PRIPRAVAKA I MEDICINSKIH PLIHOVA U RAZDOBLJU I-XII 2014. GODINE

2014. godina	Siječanj	Veljača	Ožujak	Travanj	Svibanj	Lipanj	Srpanj	Kolovoz	Rujan	Listopad	Studeni	Prosinac	UKUPNO	PROSJEK
Lijekovi (bez posebno skupih lijekova)	505.878	481.941	528.529	448.034	458.432	447.670	459.865	417.788	518.977	592.464	556.998	589.482	6.006.058	500.505
Posebno skupi lijekovi	63.475	47.457	40.936	46.190	47.522	37.242	37.973	11.165	23.803	20.489	33.476	15.232	424.960	35.413
Lijekovi (UKUPNO)	569.353	529.398	569.465	494.224	505.954	484.912	497.838	428.953	542.780	612.953	590.474	604.714	6.431.018	535.918
Potrošni medicinski materijal	817.664	892.621	934.417	934.669	975.330	875.652	951.801	859.425	931.324	1.140.850	1.031.556	889.521	11.234.830	936.236
Krv i krvni pripravci	16.105	15.091	19.986	16.309	18.530	17.663	20.220	17.053	18.996	20.469	15.121	-5.795	189.748	15.812
Medicinski plinovi	17.171	12.153	19.326	12.080	17.478	10.397	11.679	14.754	15.886	14.655	12.355	21.208	179.142	14.929
UKUPNO	1.420.293	1.449.263	1.543.194	1.457.282	1.517.292	1.388.624	1.481.538	1.320.185	1.508.986	1.788.927	1.649.506	1.509.648	18.034.738	1.502.895

Utrošeni lijekovi, potrošni medicinski materijal, krv i krvni pripravci te medicinski plinovi



USPOREDBA UTROŠKA LIJEKOVA, POTROŠNOG MEDICINSKOG MATERIJALA, KRVI I KRVNIH PRIPRAVAKA I MEDICINSKIH PLINOVA U RAZDOBLJU I-XII 2013./2014. GODINE

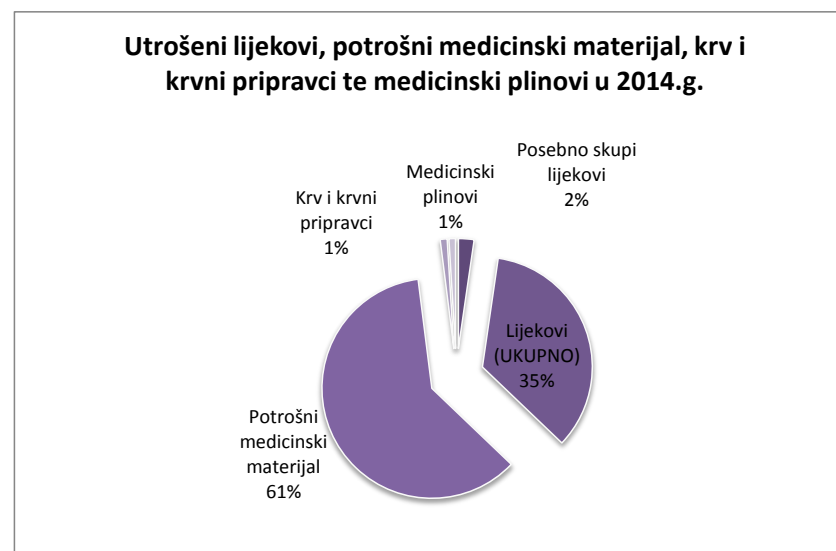
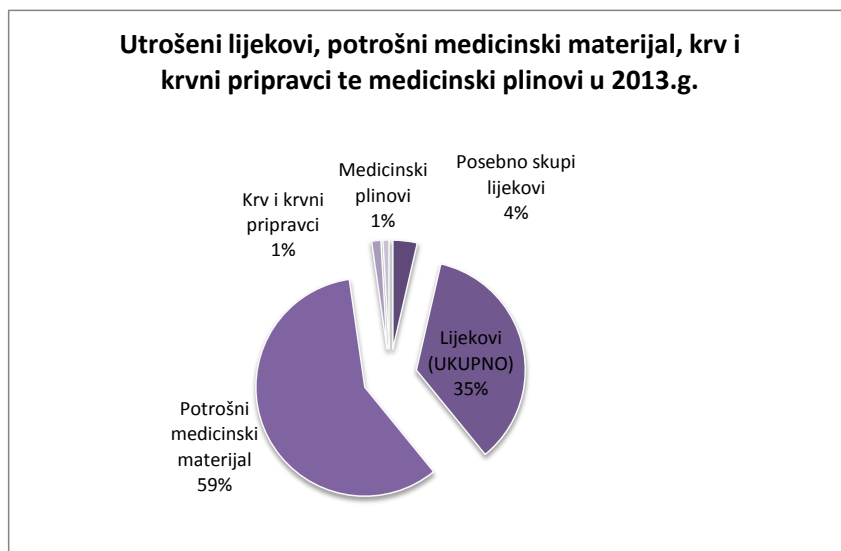
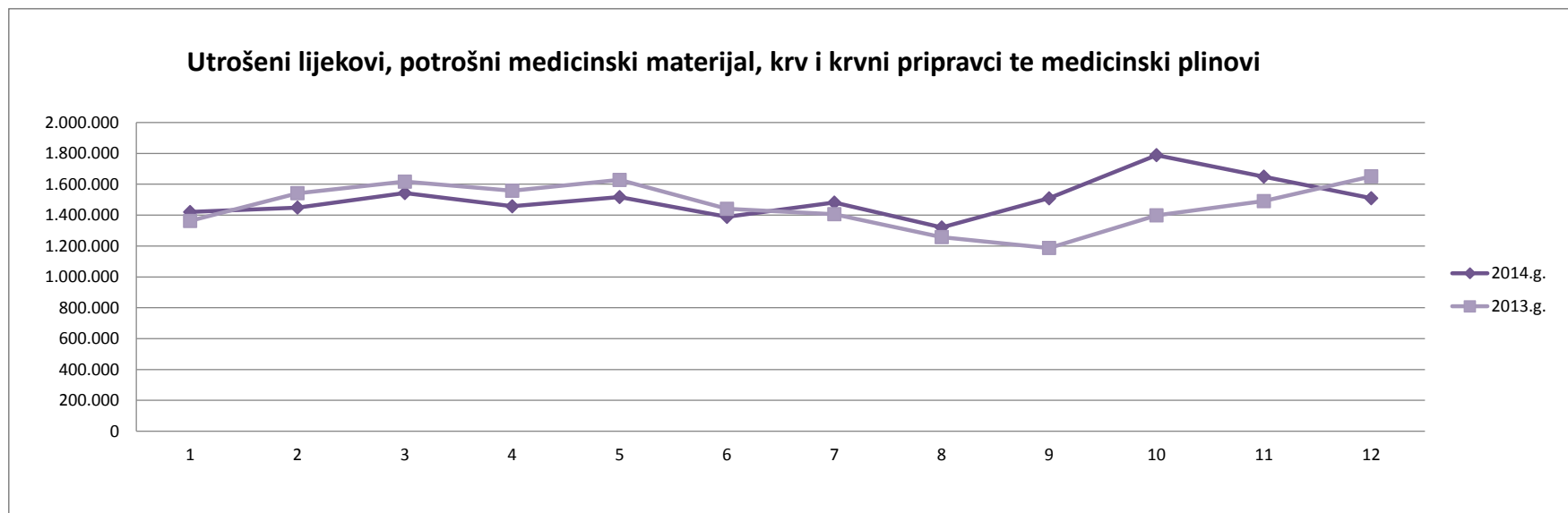
2014. g.	Siječanj	Veljača	Ožujak	Travanj	Svibanj	Lipanj	Srpanj	Kolovoz	Rujan	Listopad	Studeni	Prosinac	UKUPNO	PROSJEK
Lijekovi (bez posebno skupih lijekova)	505.878	481.941	528.529	448.034	458.432	447.670	459.865	417.788	518.977	592.464	556.998	589.482	6.006.058	500.505
Posebno skupi lijekovi	63.475	47.457	40.936	46.190	47.522	37.242	37.973	11.165	23.803	20.489	33.476	15.232	424.960	35.413
UKUPNO LIJEKOVI	569.353	529.398	569.465	494.224	505.954	484.912	497.838	428.953	542.780	612.953	590.474	604.714	6.431.018	535.918
Potrošni medicinski materijal	817.664	892.621	934.417	934.669	975.330	875.652	951.801	859.425	931.324	1.140.850	1.031.556	889.521	11.234.830	936.236
Krv i krvni pripravci	16.105	15.091	19.986	16.309	18.530	17.663	20.220	17.053	18.996	20.469	15.121	-5.795	189.748	15.812
Medicinski plinovi	17.171	12.153	19.326	12.080	17.478	10.397	11.679	14.754	15.886	14.655	12.355	21.208	179.142	14.929
UKUPNO	1.420.293	1.449.263	1.543.194	1.457.282	1.517.292	1.388.624	1.481.538	1.320.185	1.508.986	1.788.927	1.649.506	1.509.648	18.034.738	1.502.895

2013. g.	Siječanj	Veljača	Ožujak	Travanj	Svibanj	Lipanj	Srpanj	Kolovoz	Rujan	Listopad	Studeni	Prosinac	UKUPNO	PROSJEK
Lijekovi (bez posebno skupih lijekova)	482.367	492.416	535.799	516.799	558.010	406.174	481.988	447.678	402.502	519.111	458.292	502.295	5.803.431	483.619
Posebno skupi lijekovi	18.351	66.261	68.103	56.501	78.655	59.822	65.691	74.604	0	54.250	57.357	57.460	657.055	54.755
UKUPNO LIJEKOVI	500.718	558.677	603.902	573.300	636.665	465.996	547.679	522.282	402.502	573.361	515.649	559.755	6.460.486	538.374
Potrošni medicinski materijal	825.331	951.588	968.513	950.268	956.708	946.523	829.296	705.535	760.836	786.893	943.067	1.043.157	10.667.715	888.976
Krv i krvni pripravci	19.140	21.506	22.308	22.765	22.034	20.302	15.911	16.536	15.049	20.458	22.032	32.747	250.788	20.899
Medicinski plinovi	17.200	10.501	22.386	12.020	12.785	8.192	13.479	13.428	9.109	18.163	10.191	15.983	163.437	13.620
UKUPNO	1.362.389	1.542.272	1.617.109	1.558.353	1.628.192	1.441.013	1.406.365	1.257.781	1.187.496	1.398.875	1.490.939	1.651.642	17.542.426	1.461.869

Razlika 2014.-2013.	Siječanj	Veljača	Ožujak	Travanj	Svibanj	Lipanj	Srpanj	Kolovoz	Rujan	Listopad	Studeni	Prosinac	UKUPNO	PROSJEK
Lijekovi (bez posebno skupih lijekova)	23.511	-10.475	-7.270	-68.765	-99.578	41.496	-22.123	-29.890	116.475	73.353	98.706	87.187	202.627	16.886
Posebno skupi lijekovi	45.124	-18.804	-27.167	-10.311	-31.133	-22.580	-27.718	-63.439	23.803	-33.761	-23.881	-42.228	-232.095	-19.341
UKUPNO LIJEKOVI	68.635	-29.279	-34.437	-79.076	-130.711	18.916	-49.841	-93.329	140.278	39.592	74.825	44.959	-29.468	-2.456
Potrošni med. materijal	-7.667	-58.967	-34.096	-15.599	18.622	-70.871	122.505	153.890	170.488	353.957	88.489	-153.636	567.115	47.260
Krv i krvni pripravci	-3.035	-6.415	-2.322	-6.456	-3.504	-2.639	4.309	517	3.947	11	-6.911	-38.542	-61.040	-5.087
Medicinski plinovi	-29	1.652	-3.060	60	4.693	2.205	-1.800	1.326	6.777	-3.508	2.164	5.225	15.705	1.309
UKUPNO RAZLIKA	57.904	-93.009	-73.915	-101.071	-110.900	-52.389	75.173	62.404	321.490	390.052	158.567	-141.994	492.312	41.026

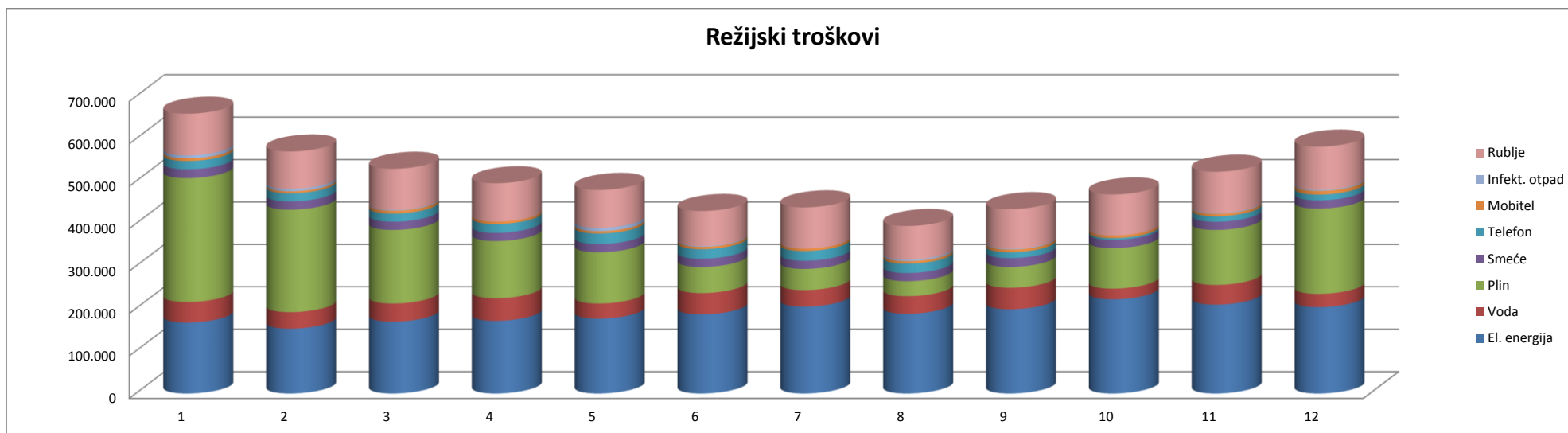
Razlika 2014.-2013. (%)	Siječanj	Veljača	Ožujak	Travanj	Svibanj	Lipanj	Srpanj	Kolovoz	Rujan	Listopad	Studeni	Prosinac	UKUPNO	PROSJEK
Lijekovi (bez posebno skupih lijekova)(%)	4,87	-2,13	-1,36	-13,31	-17,85	10,22	-4,59	-6,68	28,94	14,13	21,54	17,36	3,49	4,26
Posebno skupi lijekovi (%)	245,89	-28,38	-39,89	-18,25	-39,58	-37,75	-42,19	-85,03	0,00	0,00	0,00	0,00	-35,32	-3,77
UKUPNO LIJEKOVI (%)	13,71	-5,24	-5,70	-13,79	-20,53	4,06	-9,10	-17,87	34,85	6,91	14,51	8,03	-0,46	0,82
Potrošni med. materijal (%)	-0,93	-6,20	-3,52	-1,64	1,95	-7,49	14,77	21,81	22,41	44,98	9,38	-14,73	5,32	6,73
Krv i krvni pripravci (%)	-15,86	-29,83	-10,41	-28,36	-15,90	-13,00	27,08	3,13	26,23	0,05	-31,37	-117,70	-24,34	-17,16
Medicinski plinovi (%)	-0,17	15,73	-13,67	0,50	36,71	26,92	-13,35	9,87	74,40	-19,31	21,23	32,69	9,61	14,30
UKUPNO RAZLIKA (%)	4,25	-6,03	-4,57	-6,49	-6,81	-3,64	5,35	4,96	27,07	27,88	10,64	-8,60	2,81	3,67

USPOREDBA UTROŠKA LIJEKOVA, POTROŠNOG MEDICINSKOG MATERIJALA, KRV I KRVNIH PRIPRAVAKA I MEDICINSKIH PLOVA U RAZDOBLJU I-XII 2013./2014. GODINE



PRIKAZ REŽIJSKIH TROŠKOVA U RAZDOBLJU I-XII 2014.GODINE

2014.g.	Siječanj	Veljača	Ožujak	Travanj	Svibanj	Lipanj	Srpanj	Kolovoz	Rujan	Listopad	Studen	Prosinac	UKUPNO	PROSJEK
El. energija	167.398	152.969	169.407	171.353	176.570	186.536	204.841	188.013	198.541	222.109	209.623	203.662	2.251.022	<i>187.585</i>
Voda	48.382	38.966	42.842	53.373	35.637	50.272	39.029	41.469	50.740	25.154	46.411	31.333	503.608	<i>41.967</i>
Plin	292.048	241.537	173.447	134.806	120.812	61.604	49.970	35.428	49.234	95.533	129.604	201.000	1.585.023	<i>132.085</i>
Smeće	20.695	19.300	19.299	19.300	19.300	19.299	19.300	19.299	20.695	19.299	19.300	19.299	234.385	<i>19.532</i>
Telefon	19.599	19.273	19.298	20.735	25.115	22.616	22.870	22.014	13.915	4.300	13.013	13.630	216.378	<i>18.032</i>
Mobitel	6.217	4.801	6.759	5.511	5.455	5.707	5.535	5.905	6.372	5.932	5.940	8.709	72.843	<i>6.070</i>
Infekt. otp.	7.027	5.489	1.705	0	7.580	1.705	0	3.761	1.705	0	1.705	2.429	33.106	<i>2.759</i>
Rublje	98.352	88.437	97.147	90.686	89.567	82.627	97.358	79.096	93.538	96.990	97.455	102.100	1.113.353	<i>92.779</i>
UKUPNO	659.718	570.772	529.904	495.764	480.036	430.366	438.903	394.985	434.740	469.317	523.051	582.162	6.009.718	500.810



USPOREDBA REŽIJSKIH TROŠKOVA U RAZDOBLJU I-XII 2013./2014. GODINE

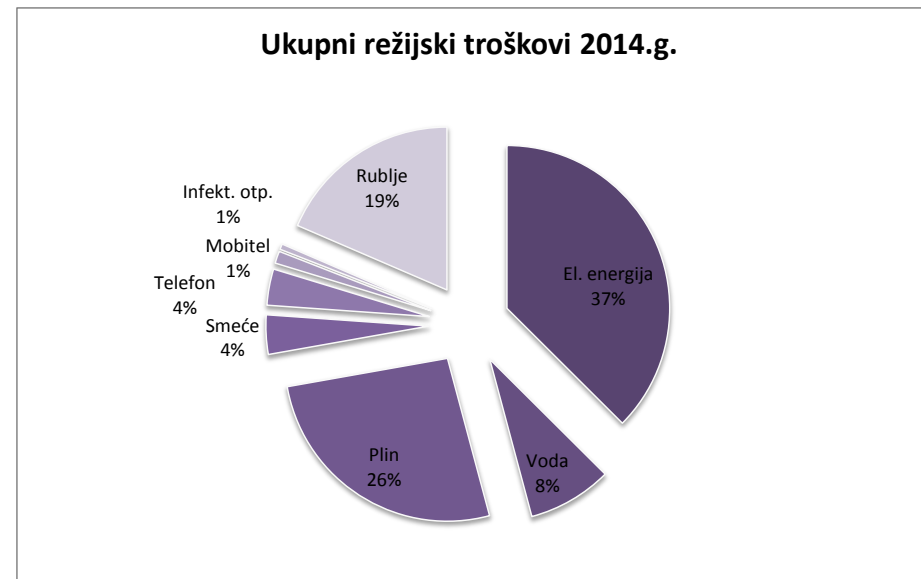
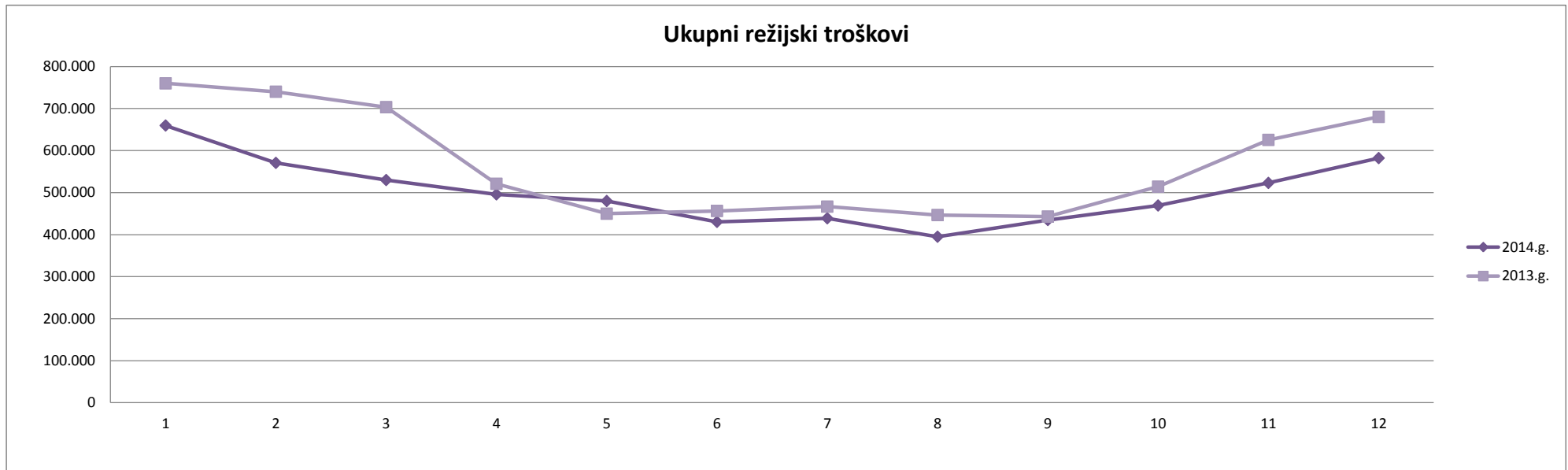
2014. g.	Siječanj	Veljača	Ožujak	Travanj	Svibanj	Lipanj	Srpanj	Kolovoz	Rujan	Listopad	Studeni	Prosinac	UKUPNO	PROSJEK
El.energija	167.398	152.969	169.407	171.353	176.570	186.536	204.841	188.013	198.541	222.109	209.623	203.662	2.251.022	187.585
Voda	48.382	38.966	42.842	53.373	35.637	50.272	39.029	41.469	50.740	25.154	46.411	31.333	503.608	41.967
Plin	292.048	241.537	173.447	134.806	120.812	61.604	49.970	35.428	49.234	95.533	129.604	201.000	1.585.023	132.085
Smeće	20.695	19.300	19.299	19.300	19.300	19.299	19.300	19.299	20.695	19.299	19.300	19.299	234.385	19.532
Telefon	19.599	19.273	19.298	20.735	25.115	22.616	22.870	22.014	13.915	4.300	13.013	13.630	216.378	18.032
Mobitel	6.217	4.801	6.759	5.511	5.455	5.707	5.535	5.905	6.372	5.932	5.940	8.709	72.843	6.070
Infekt.otp.	7.027	5.489	1.705	0	7.580	1.705	0	3.761	1.705	0	1.705	2.429	33.106	2.759
Rublje	98.352	88.437	97.147	90.686	89.567	82.627	97.358	79.096	93.538	96.990	97.455	102.100	1.113.353	92.779
UKUPNO	659.718	570.772	529.904	495.764	480.036	430.366	438.903	394.985	434.740	469.317	523.051	582.162	6.009.718	500.810

2013. g.	Siječanj	Veljača	Ožujak	Travanj	Svibanj	Lipanj	Srpanj	Kolovoz	Rujan	Listopad	Studeni	Prosinac	UKUPNO	PROSJEK
El.energija	157.117	147.700	156.012	159.877	164.718	180.793	194.803	191.984	163.224	162.845	163.035	169.234	2.011.342	167.612
Voda	37.390	35.683	33.925	40.691	38.758	36.964	43.692	36.687	31.264	35.131	37.654	35.582	443.421	36.952
Plin	403.037	376.311	346.958	164.151	90.500	78.942	67.336	68.730	101.541	154.854	262.555	334.896	2.449.811	204.151
Smeće	29.827	31.222	29.826	29.827	29.827	29.826	29.826	29.827	29.826	29.827	22.091	19.299	341.051	28.421
Telefon	20.456	19.714	19.867	19.790	20.491	19.636	20.011	19.881	19.994	19.911	19.506	19.469	238.726	19.894
Mobitel	5.931	5.835	7.939	5.328	5.723	6.161	5.816	5.810	5.504	5.379	5.456	5.888	70.770	5.898
Infekt.otp.	1.705	17.518	6.727	6.467	0	8.925	2.650	1.705	1.705	0	15.028	0	62.430	5.203
Rublje	104.490	106.128	102.256	94.910	99.845	95.054	102.575	92.112	90.015	106.259	100.139	95.861	1.189.644	99.137
UKUPNO	759.953	740.111	703.510	521.041	449.862	456.301	466.709	446.736	443.073	514.206	625.464	680.229	6.807.195	567.266

RAZLIKA 2014.-2013.	Siječanj	Veljača	Ožujak	Travanj	Svibanj	Lipanj	Srpanj	Kolovoz	Rujan	Listopad	Studeni	Prosinac	UKUPNO	PROSJEK
El.energija	10.281	5.269	13.395	11.476	11.852	5.743	10.038	-3.971	35.317	59.264	46.588	34.428	239.680	19.973
Voda	10.992	3.283	8.917	12.682	-3.121	13.308	-4.663	4.782	19.476	-9.977	8.757	-4.249	60.187	5.016
Plin	-110.989	-134.774	-173.511	-29.345	30.312	-17.338	-17.366	-33.302	-52.307	-59.321	-132.951	-133.896	-864.788	-72.066
Smeće	-9.132	-11.922	-10.527	-10.527	-10.527	-10.527	-10.526	-10.528	-9.131	-10.528	-2.791	0	-106.666	-8.889
Telefon	-857	-441	-569	945	4.624	2.980	2.859	2.133	-6.079	-15.611	-6.493	-5.839	-22.348	-1.862
Mobitel	286	-1.034	-1.180	183	-268	-454	-281	95	868	553	484	2.821	2.073	173
Infekt.otp.	5.322	-12.029	-5.022	-6.467	7.580	-7.220	-2.650	2.056	0	0	-13.323	2.429	-29.324	-2.444
Rublje	-6.138	-17.691	-5.109	-4.224	-10.278	-12.427	-5.217	-13.016	3.523	-9.269	-2.684	6.239	-76.291	-6.358
UKUPNO	-100.235	-169.339	-173.606	-25.277	30.174	-25.935	-27.806	-51.751	-8.333	-44.889	-102.413	-98.067	-797.477	-66.456

RAZLIKA 2014.-2013. (%)	Siječanj	Veljača	Ožujak	Travanj	Svibanj	Lipanj	Srpanj	Kolovoz	Rujan	Listopad	Studeni	Prosinac	UKUPNO	PROSJEK
El.energija	6,54	3,57	8,59	7,18	7,20	3,18	5,15	-2,07	21,64	36,39	28,58	20,34	11,92	12,19
Voda	29,40	9,20	26,28	31,17	-8,05	36,00	-10,67	13,03	62,30	-28,40	23,26	-11,94	13,57	14,30
Plin	-27,54	-35,81	-50,01	-17,88	33,49	-21,96	-25,79	-48,45	-51,51	-38,31	-50,64	-39,98	-35,30	-31,20
Smeće	-30,62	-38,18	-35,29	-35,29	-35,29	-35,29	-35,29	-35,30	-30,61	-35,30	-12,63	0,00	-31,28	-29,93
Telefon	-4,19	-2,24	-2,86	4,78	22,57	15,18	14,29	10,73	-30,40	-78,40	-33,29	-29,99	-9,36	-9,49
Mobitel	4,82	-17,72	-14,86	3,43	-4,68	-7,37	-4,83	1,64	15,77	10,28	8,87	47,91	2,93	3,60
Infekt.otp.	312,14	-68,67	-74,65	-100,00	0,00	-80,90	-100,00	120,59	0,00	0,00	-88,65	0,00	-46,97	-6,68
Rublje	-5,87	-16,67	-5,00	-4,45	-10,29	-13,07	-5,09	-14,13	3,91	-8,72	-2,68	6,51	-6,41	-6,30
UKUPNO	-13,19	-22,88	-24,68	-4,85	6,71	-5,68	-5,96	-11,58	-1,88	-8,73	-16,37	-14,42	-11,72	-10,29

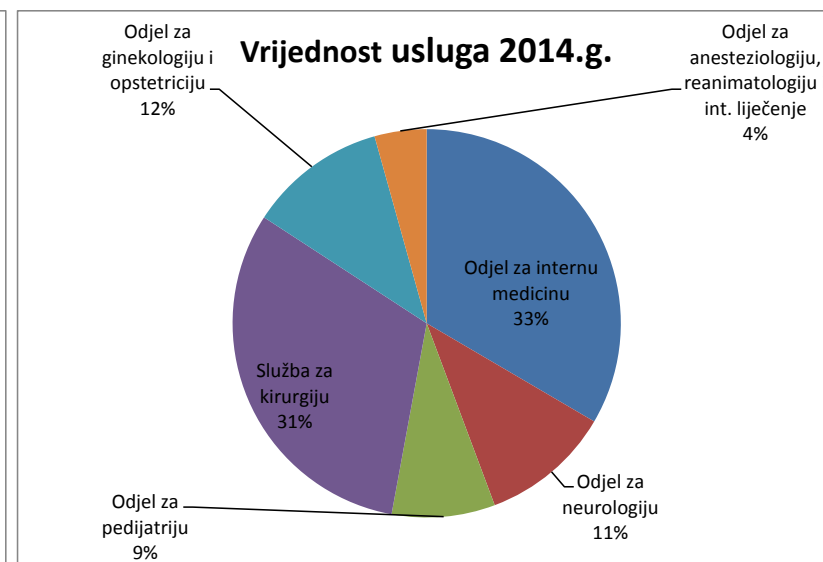
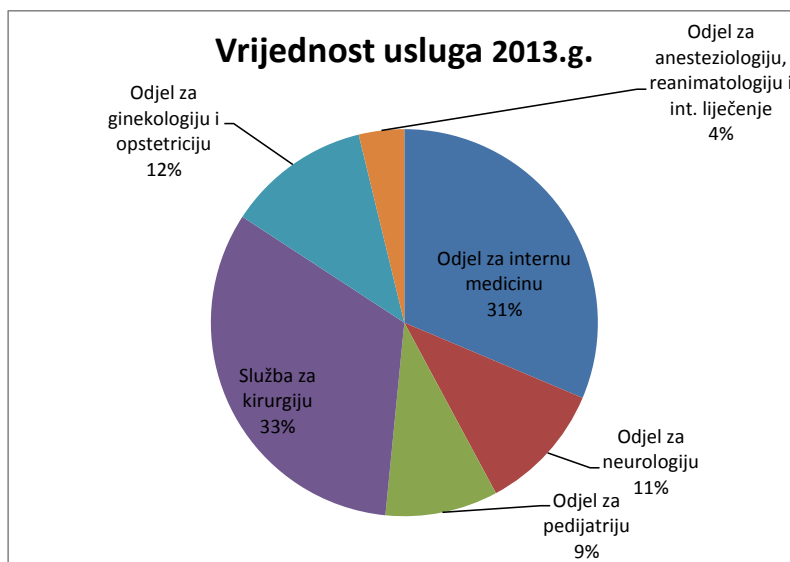
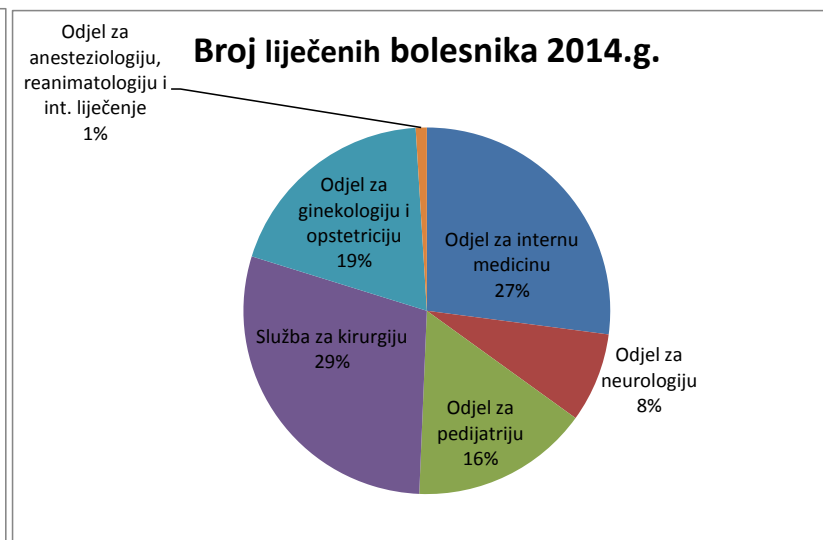
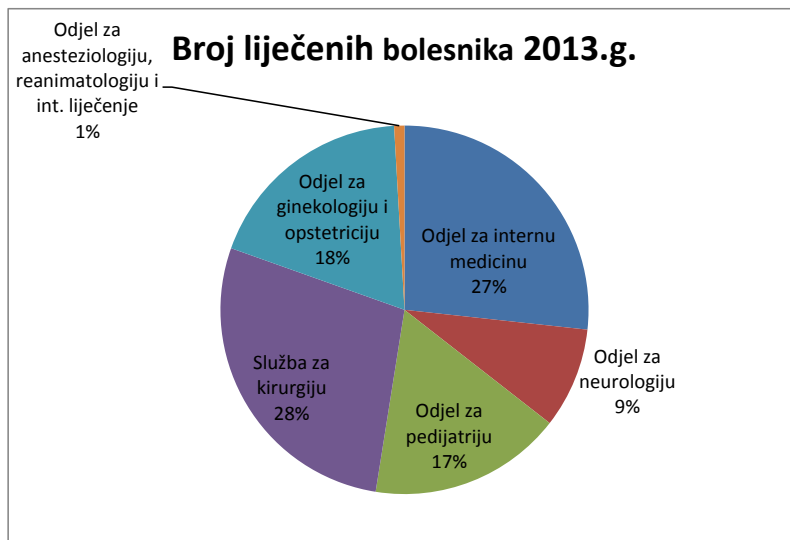
USPOREDBA REŽIJSKIH TROŠKOVA U RAZDOBLJU I-XII 2013./2014. GODINE



IZVRŠENJE STACIONARNE DJELATNOSTI U RAZDOBLJU I-XII 2013./2014. GODINE

DJELATNOST		Odjel za internu medicinu	Odjel za neurologiju	Odjel za pedijatriju	Služba za kirurgiju	Odjel za ginekologiju i opstetriciju	Odjel za anesteziologiju, reanimatologiju i int. liječenje	UKUPNO
<i>Šifra djelatnosti</i>		101	106	109	110	118	119	
Broj kreveta	2013.	90	25	20	75	39	7	249
	2014.	90	25	20	75	39	7	249
Broj liječenih bolesnika	2013.	2.835	936	1.800	2.963	1.980	96	10.610
	2014.	2.965	864	1.722	3.192	2.107	107	10.957
	razlika	130	-72	-78	229	127	11	347
	%	4,59	-7,69	-4,33	7,73	6,41	11,46	3,27
Koeficijent obrtaja pacijenata	2013.	2,63	3,12	7,50	3,29	4,23	1,14	3,55
	2014.	2,75	2,88	7,18	3,55	4,50	1,27	3,67
	razlika	0,12	-0,24	-0,32	0,26	0,27	0,13	0,12
	%	4,56	-7,69	-4,27	7,90	6,38	11,40	3,38
Ugovoreni B.O. dani	2013.	32.850	9.125	7.300	27.375	14.235		90.885
	2014.	32.850	9.125	7.300	27.375	14.235		90.885
Fakturirani broj B.O. dana	2013.	22.421	6.206	4.729	16.548	10.565	607	61.076
	2014.	23.607	7.557	4.502	17.817	11.280	838	65.601
	razlika	1.186	1.351	-227	1.269	715	231	4.525
	%	5,29	21,77	-4,80	7,67	6,77	38,06	7,41
% ostvarenja B.O. dana	2013.	68,25	68,01	64,78	60,45	74,22		67,20
	2014.	71,86	82,82	61,67	65,08	79,24		72,18
	razlika	3,61	14,81	-3,11	4,63	5,02		4,98
Vrijednost usluga	2013.	14.981.266	5.160.150	4.497.836	15.601.079	5.729.326	1.814.105	47.783.762
	2014.	16.645.694	5.409.363	4.282.059	15.575.370	5.716.020	2.157.342	49.785.848
	razlika	1.664.428	249.213	-215.777	-25.709	-13.306	343.237	2.002.086
	%	11,11	4,83	-4,80	-0,16	-0,23	18,92	4,19
Prosječna cijena B.O. dana	2013.	668	831	951	943	542	2.989	782
	2014.	705	716	951	874	507	2.574	759
	razlika	37	-115	0	-69	-35	-415	-23
	%	5,54	-13,84	0,00	-7,32	-6,46	-13,88	-2,94
Duljina trajanja liječenja	2013.	7,91	6,63	2,63	5,58	5,34	6,32	5,76
	2014.	7,96	8,75	2,61	5,58	5,35	7,83	5,99
	razlika	0,05	2,12	-0,02	0,00	0,01	1,51	0,23
	%	0,63	31,98	-0,76	0,00	0,19	23,89	3,99
DTS koeficijent	2013.	1,12	1,19	0,65	0,98	0,51	3,49	0,93
	2014.	1,21	1,35	0,65	0,95	0,49	3,73	0,96
	razlika	0,09	0,16	0,00	-0,03	-0,02	0,24	0,03
	%	8,04	13,45	0,00	-3,06	-3,92	6,88	3,23

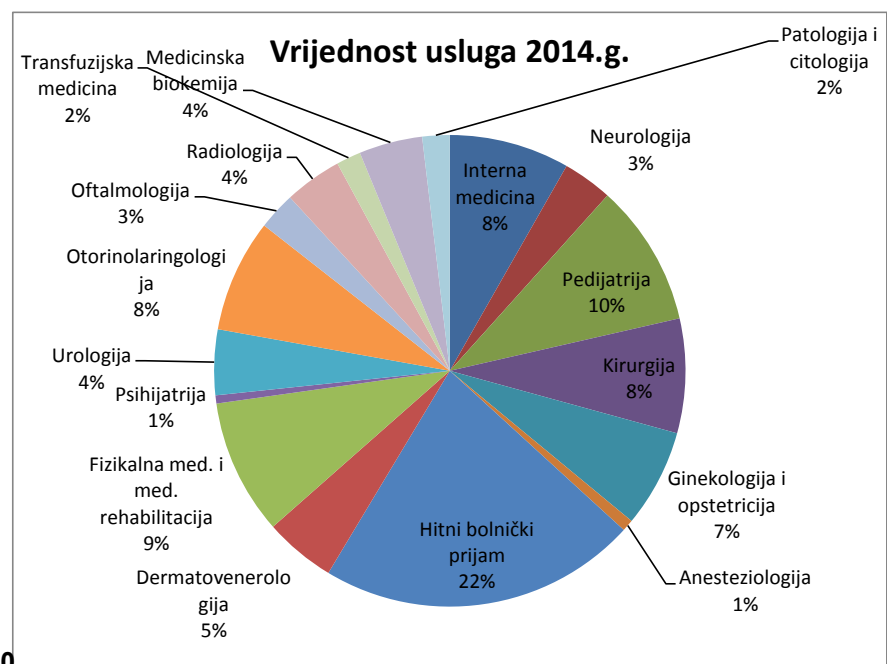
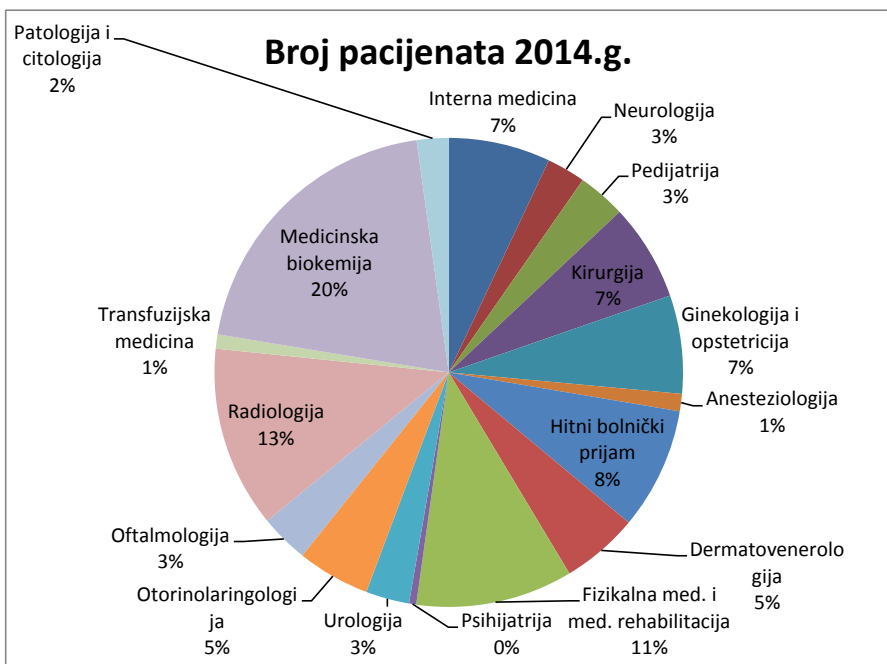
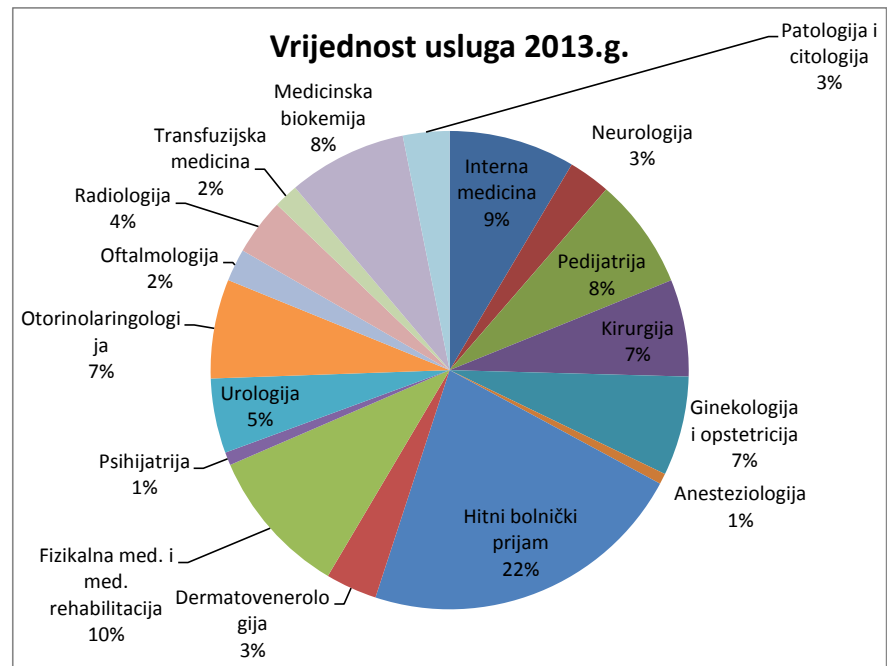
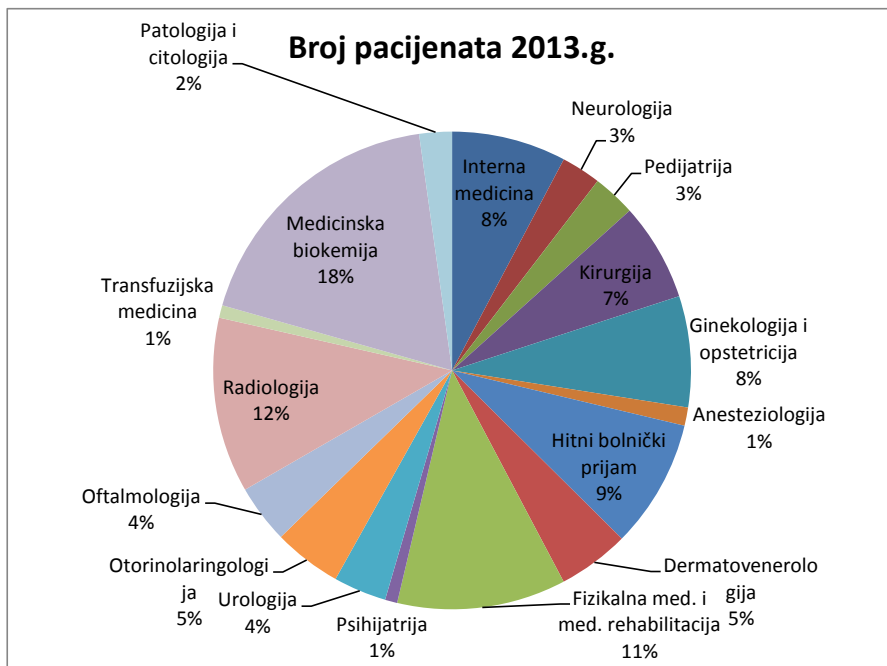
IZVRŠENJE STACIONARNE DJELATNOSTI U RAZDOBLJU I-XII 2013./2014. GODINE



IZVRŠENJE DJELATNOSTI POLIKLINIČKO KONZILIJARNE ZDRAVSTVENE ZAŠTITE U RAZDOBLJU I-XII 2013./2014. GODINE

Šifra djel.	DJELATNOST	BROJ PACIJENATA						VRIJEDNOST USLUGA					
		BROJ PACIJENATA		RAZLIKA		STRUKTURA		VRIJEDNOST USLUGA		RAZLIKA		STRUKTURA	
		2013.g.	2014.g.	2014.-2013.	%	2013.g.	2014.g.	2013.g.	2014.g.	2014.-2013.	%	2013.g.	2014.g.
101	Interna medicina	22.843	21.837	-1.006	-4,40	7,75	7,02	1.763.774	1.788.183	24.409	1,38	8,53	8,25
106	Neurologija	7.887	8.289	402	5,10	2,68	2,67	585.163	738.025	152.862	26,12	2,83	3,41
109	Pedijatrija	8.578	10.283	1.705	19,88	2,91	3,31	1.552.401	2.117.245	564.844	36,39	7,51	9,77
110	Kirurgija	19.543	20.773	1.230	6,29	6,63	6,68	1.356.003	1.699.528	343.525	25,33	6,56	7,84
118	Ginekologija i opstetricija	22.143	21.077	-1.066	-4,81	7,51	6,78	1.390.046	1.455.957	65.911	4,74	6,72	6,72
119	Anesteziologija	3.633	3.720	87	2,39	1,23	1,20	149.026	174.204	25.178	16,90	0,72	0,80
200	Hitni bolnički prijam	25.662	26.122	460	1,79	8,71	8,40	4.578.943	4.729.690	150.747	3,29	22,15	21,82
204	Dermatovenerologija	14.261	16.563	2.302	16,14	4,84	5,33	719.949	1.059.046	339.097	47,10	3,48	4,89
205	Fizikalna med. i med. rehabilitacija	33.701	33.661	-40	-0,12	11,44	10,83	2.068.585	2.010.540	-58.045	-2,81	10,01	9,28
207	Psijhijatrija	2.439	1.541	-898	-36,82	0,83	0,50	182.302	121.150	-61.152	-33,54	0,88	0,56
214	Urologija	10.575	9.340	-1.235	-11,68	3,59	3,00	1.042.946	972.291	-70.655	-6,77	5,04	4,49
216	Otorinolaringologija	13.591	15.607	2.016	14,83	4,61	5,02	1.385.829	1.677.866	292.037	21,07	6,70	7,74
217	Oftalmologija	11.676	10.442	-1.234	-10,57	3,96	3,36	453.265	558.536	105.271	23,23	2,19	2,58
250	Radiologija	34.949	38.910	3.961	11,33	11,86	12,52	789.946	854.380	64.434	8,16	3,82	3,94
252	Transfuzijska medicina	2.499	3.065	566	22,65	0,85	0,99	342.993	364.879	21.886	6,38	1,66	1,68
255	Medicinska biokemija	54.199	62.788	8.589	15,85	18,39	20,20	1.660.948	942.888	-718.060	-43,23	8,03	4,35
256	Patologija i citologija	6.522	6.833	311	4,77	2,21	2,20	651.114	407.120	-243.994	-37,47	3,15	1,88
	SVEUKUPNO	294.701	310.851	16.150	5,48	100,00	100,00	20.673.233	21.671.528	998.295	4,83	100,00	100,00

IZVRŠENJE DJELATNOSTI POLIKLINIČKO KONZILIJARNE ZDRAVSTVENE ZAŠTITE U RAZDOBLJU I-XII 2013./2014. GODINE



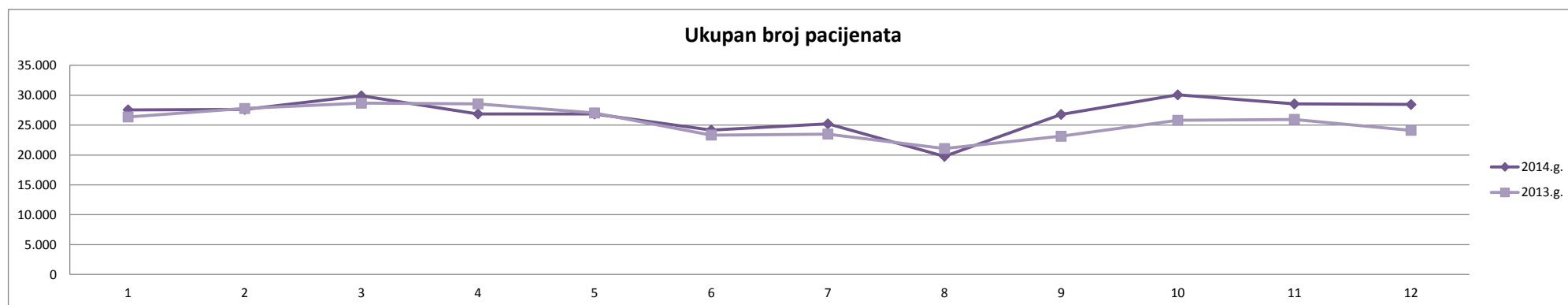
USPOREDBA BROJA PACIJENATA U RAZDOBLJU I-XII 2013./2014. GODINE

2014.g.	Siječanj	Veljača	Ožujak	Travanj	Svibanj	Lipanj	Srpanj	Kolovoz	Rujan	Listopad	Studeni	Prosinac	UKUPNO	PROSJEK
Stacionar	835	886	1.000	915	923	902	853	777	936	951	891	1.088	10.957	913
Poliklinika	26.724	26.740	28.896	25.951	25.941	23.271	24.366	18.987	25.849	29.112	27.652	27.362	310.851	25.904
UKUPNO	27.559	27.626	29.896	26.866	26.864	24.173	25.219	19.764	26.785	30.063	28.543	28.450	321.808	26.817

2013.g.	Siječanj	Veljača	Ožujak	Travanj	Svibanj	Lipanj	Srpanj	Kolovoz	Rujan	Listopad	Studeni	Prosinac	UKUPNO	PROSJEK
Stacionar	771	979	1.069	780	992	806	866	711	817	919	888	1.012	10.610	884
Poliklinika	25.595	26.797	27.601	27.770	26.043	22.524	22.633	20.360	22.319	24.876	25.066	23.117	294.701	24.558
UKUPNO	26.366	27.776	28.670	28.550	27.035	23.330	23.499	21.071	23.136	25.795	25.954	24.129	305.311	25.443

Razlika 2014.-2013.	Siječanj	Veljača	Ožujak	Travanj	Svibanj	Lipanj	Srpanj	Kolovoz	Rujan	Listopad	Studeni	Prosinac	UKUPNO	PROSJEK
Stacionar	64	-93	-69	135	-69	96	-13	66	119	32	3	76	347	29
Poliklinika	1.129	-57	1.295	-1.819	-102	747	1.733	-1.373	3.530	4.236	2.586	4.245	16.150	1.346
UKUPNO	1.193	-150	1.226	-1.684	-171	843	1.720	-1.307	3.649	4.268	2.589	4.321	16.497	1.375

Razlika 2014.-2013. (%)	Siječanj	Veljača	Ožujak	Travanj	Svibanj	Lipanj	Srpanj	Kolovoz	Rujan	Listopad	Studeni	Prosinac	UKUPNO	PROSJEK
Stacionar (%)	8,30	-9,50	-6,45	17,31	-6,96	11,91	-1,50	9,28	14,57	3,48	0,34	7,51	3,27	4,02
Poliklinika (%)	4,41	-0,21	4,69	-6,55	-0,39	3,32	7,66	-6,74	15,82	17,03	10,32	18,36	5,48	5,64
UKUPNO (%)	4,52	-0,54	4,28	-5,90	-0,63	3,61	7,32	-6,20	15,77	16,55	9,98	17,91	5,40	5,56



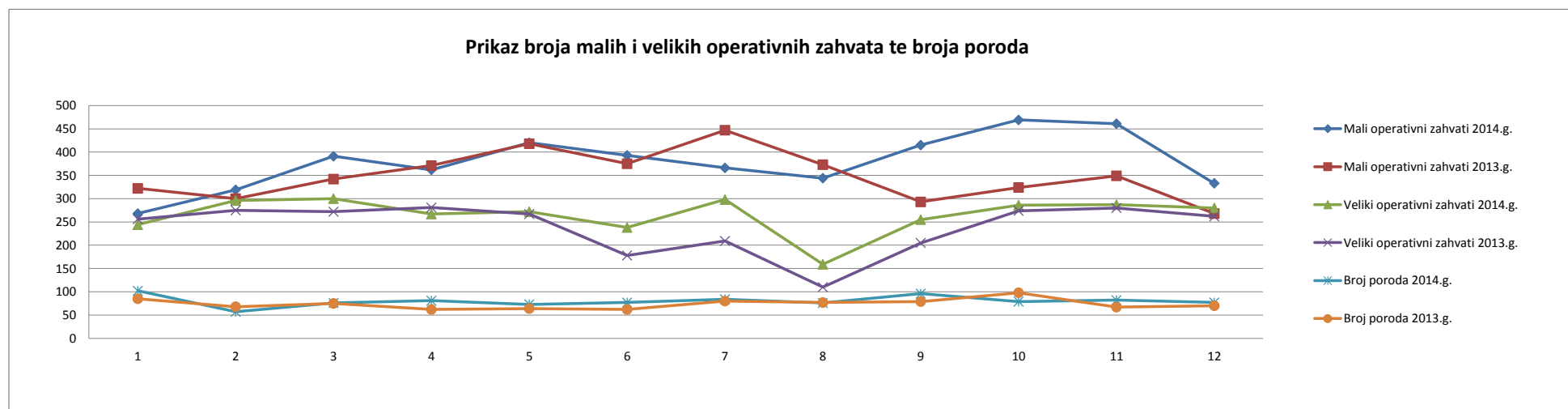
PRIKAZ BROJA IZVRŠENIH OPERACIJSKIH ZAHVATA I POSTUPAKA U RAZDOBLJU I-XII 2013./2014. GODINE

OPERATIVNI ZAHVAT 2014.g.	Siječanj	Veljača	Ožujak	Travanj	Svibanj	Lipanj	Srpanj	Kolovoz	Rujan	Listopad	Studeni	Prosinac	UKUPNO	PROSJEK
Mali operativni zahvati	268	319	391	362	420	393	366	344	415	469	461	333	4.541	<i>378</i>
Veliki operativni zahvat	244	296	300	267	272	238	298	159	255	286	287	280	3.182	<i>265</i>
Broj poroda	102	57	76	81	73	77	84	76	96	79	82	77	960	<i>80</i>

OPERATIVNI ZAHVAT 2013.g.	Siječanj	Veljača	Ožujak	Travanj	Svibanj	Lipanj	Srpanj	Kolovoz	Rujan	Listopad	Studeni	Prosinac	UKUPNO	PROSJEK
Mali operativni zahvati	322	300	342	371	418	375	447	373	293	324	349	268	4.182	<i>349</i>
Veliki operativni zahvat	256	275	272	281	267	178	209	110	205	274	280	262	2.869	<i>239</i>
Broj poroda	85	68	75	62	64	62	80	77	79	98	67	70	887	<i>74</i>

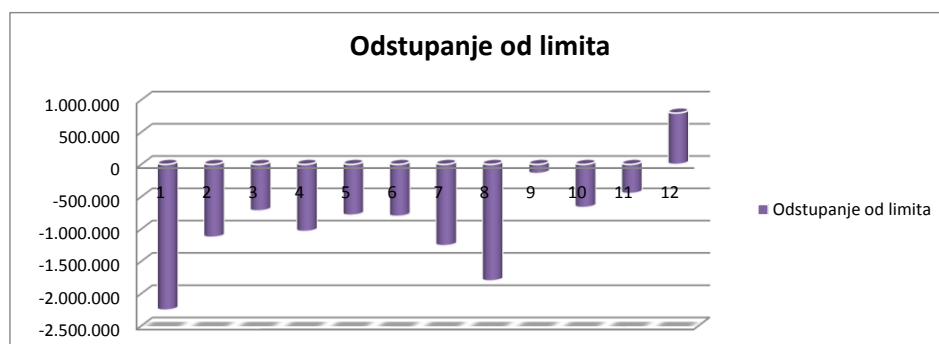
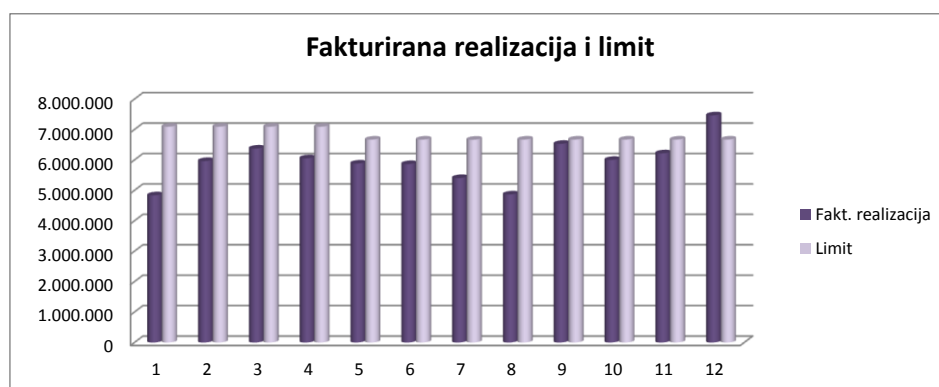
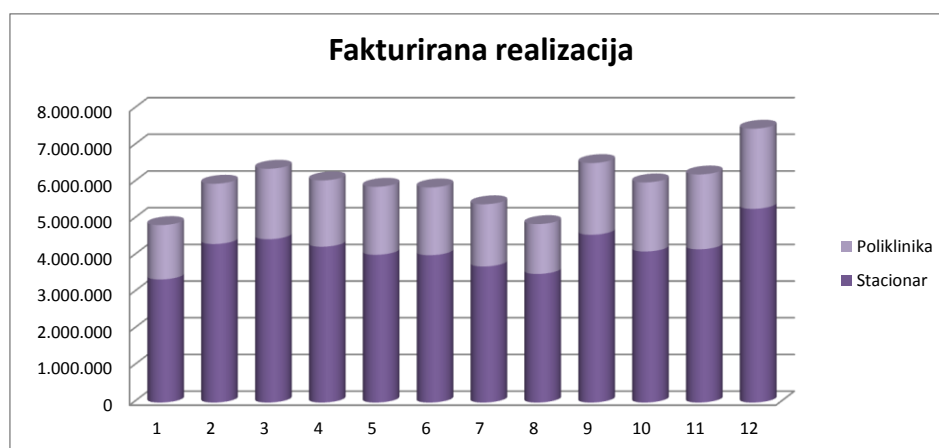
RAZLIKA 2014.-2013.	Siječanj	Veljača	Ožujak	Travanj	Svibanj	Lipanj	Srpanj	Kolovoz	Rujan	Listopad	Studeni	Prosinac	UKUPNO	PROSJEK
Mali operativni zahvati	-54	19	49	-9	2	18	-81	-29	122	145	112	65	359	<i>30</i>
Veliki operativni zahvat	-12	21	28	-14	5	60	89	49	50	12	7	18	313	<i>26</i>
Broj poroda	17	-11	1	19	9	15	4	-1	17	-19	15	7	73	<i>6</i>

RAZLIKA 2014.-2013. (%)	Siječanj	Veljača	Ožujak	Travanj	Svibanj	Lipanj	Srpanj	Kolovoz	Rujan	Listopad	Studeni	Prosinac	UKUPNO	PROSJEK
Mali operativni zahvati (%)	-16,77	6,33	14,33	-2,43	0,48	4,80	-18,12	-7,77	41,64	44,75	32,09	24,25	8,58	<i>10,30</i>
Veliki operativni zahvat (%)	-4,69	7,64	10,29	-4,98	1,87	33,71	42,58	44,55	24,39	4,38	2,50	6,87	10,91	<i>14,09</i>
Broj poroda (%)	20,00	-16,18	1,33	30,65	14,06	24,19	5,00	-1,30	21,52	-19,39	22,39	10,00	8,23	<i>9,36</i>



**PRIKAZ FAKTURIRANE REALIZACIJE I ODSUPANJA OD LIMITA U RAZDOBLJU I-XII
2014. GODINE**

2014.g.	FAKTURIRANA REALIZACIJA			Limit	Odstupanje
	Stacionar	Poliklinika	UKUPNO		
Siječanj	3.355.524	1.481.351	4.836.875	7.093.188	-2.256.313
Veljača	4.322.181	1.642.949	5.965.130	7.093.511	-1.128.381
Ožujak	4.452.206	1.920.753	6.372.959	7.093.511	-720.552
Travanj	4.248.086	1.806.590	6.054.676	7.093.511	-1.038.835
Svibanj	4.027.793	1.853.707	5.881.500	6.668.174	-786.674
Lipanj	4.016.302	1.847.464	5.863.766	6.668.174	-804.408
Srpanj	3.709.121	1.696.141	5.405.262	6.664.815	-1.259.553
Kolovoz	3.505.854	1.359.362	4.865.216	6.669.159	-1.803.943
Rujan	4.573.223	1.954.903	6.528.126	6.669.159	-141.033
Listopad	4.117.533	1.884.007	6.001.540	6.669.159	-667.619
Studeni	4.178.133	2.039.486	6.217.619	6.669.159	-451.540
Prosinac	5.279.892	2.184.815	7.464.707	6.669.158	795.549
UKUPNO	49.785.848	21.671.528	71.457.376	81.720.678	-10.263.302



FAKTURIRANA REALIZACIJA I KOEFICIJENT EKONOMIČNOSTI U RAZDOBLJU I-XII 2013./2014.GODINE

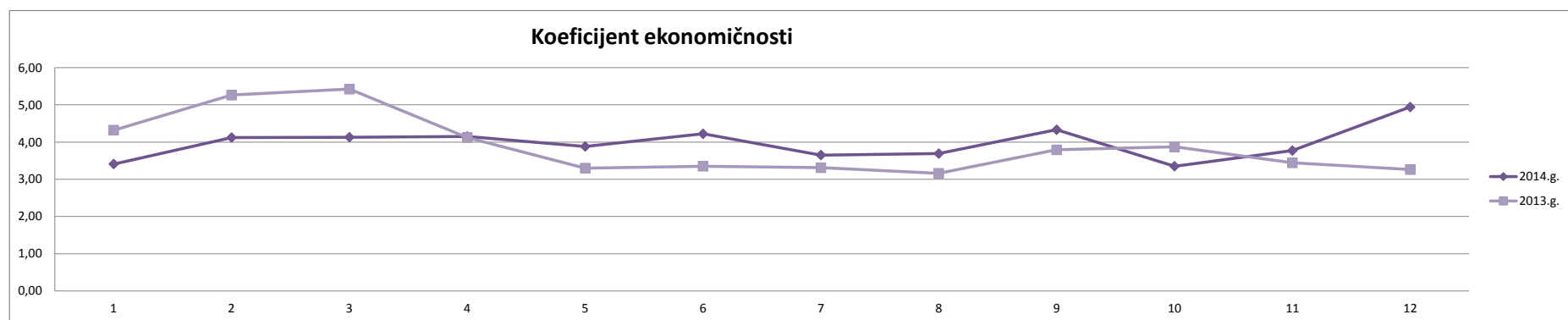
2014.g.	Siječanj	Veljača	Ožujak	Travanj	Svibanj	Lipanj	Srpanj	Kolovoz	Rujan	Listopad	Studeni	Prosinac	UKUPNO	PROSJEK
Fakturirana realizacija	4.836.875	5.965.130	6.372.959	6.054.676	5.881.500	5.863.766	5.405.262	4.865.216	6.528.126	6.001.540	6.217.619	7.464.707	71.457.376	5.954.781
Limit	7.093.188	7.093.511	7.093.511	7.093.511	6.668.174	6.668.174	6.664.815	6.669.159	6.669.159	6.669.159	6.669.159	6.669.158	81.720.678	6.810.057
Razlika	-2.256.313	-1.128.381	-720.552	-1.038.835	-786.674	-804.408	-1.259.553	-1.803.943	-141.033	-667.619	-451.540	795.549	-10.263.302	-855.275
Ukupna potrošnja*	1.420.293	1.449.263	1.543.194	1.457.282	1.517.292	1.388.624	1.481.538	1.320.185	1.508.986	1.788.927	1.649.506	1.509.648	18.034.738	1.502.895
Koeficijent ekonomičnosti	3,41	4,12	4,13	4,15	3,88	4,22	3,65	3,69	4,33	3,35	3,77	4,94	3,96	3,97

2013.g.	Siječanj	Veljača	Ožujak	Travanj	Svibanj	Lipanj	Srpanj	Kolovoz	Rujan	Listopad	Studeni	Prosinac	UKUPNO	PROSJEK
Fakturirana realizacija	5.879.759	8.119.118	8.763.191	6.427.601	5.373.734	4.826.508	4.659.212	3.972.312	4.504.641	5.418.754	5.122.559	5.389.606	68.456.995	5.704.750
Limit	7.497.075	7.442.554	7.442.554	7.442.554	7.260.536	7.209.762	7.112.940	7.018.617	6.931.579	6.845.714	6.761.654	6.679.317	85.644.856	7.137.071
Razlika	-1.617.316	676.564	1.320.637	-1.014.953	-1.886.802	-2.383.254	-2.453.728	-3.046.305	-2.426.938	-1.426.960	-1.639.095	-1.289.711	-17.187.861	-1.432.322
Ukupna potrošnja*	1.362.389	1.542.272	1.617.109	1.558.353	1.628.192	1.441.013	1.406.365	1.257.781	1.187.496	1.398.875	1.490.939	1.651.642	17.542.426	1.461.869
Koeficijent ekonomičnosti	4,32	5,26	5,42	4,12	3,30	3,35	3,31	3,16	3,79	3,87	3,44	3,26	3,90	3,88

Razlika 2014.-2013.g.	Siječanj	Veljača	Ožujak	Travanj	Svibanj	Lipanj	Srpanj	Kolovoz	Rujan	Listopad	Studeni	Prosinac	UKUPNO	PROSJEK
Fakturirana realizacija	-1.042.884	-2.153.988	-2.390.232	-372.925	507.766	1.037.258	746.050	892.904	2.023.485	582.786	1.095.060	2.075.101	3.000.381	250.032
Limit	-403.887	-349.043	-349.043	-349.043	-592.362	-541.588	-448.125	-349.458	-262.420	-176.555	-92.495	-10.159	-3.924.178	-327.015
Razlika	-638.997	-1.804.945	-2.041.189	-23.882	1.100.128	1.578.846	1.194.175	1.242.362	2.285.905	759.341	1.187.555	2.085.260	6.924.559	577.047
Ukupna potrošnja*	57.904	-93.009	-73.915	-101.071	-110.900	-52.389	75.173	62.404	321.490	390.052	158.567	-141.994	492.312	41.026
Koeficijent ekonomičnosti	-0,91	-1,14	-1,29	0,03	0,58	0,87	0,34	0,53	0,54	-0,52	0,33	1,68	0,06	0,09

Razlika 2014.-2013.g. (%)	Siječanj	Veljača	Ožujak	Travanj	Svibanj	Lipanj	Srpanj	Kolovoz	Rujan	Listopad	Studeni	Prosinac	UKUPNO	PROSJEK
Fakturirana realizacija (%)	-17,74	-26,53	-27,28	-5,80	9,45	21,49	16,01	22,48	44,92	10,75	21,38	38,50	4,38	8,97
Limit (%)	-5,39	-4,69	-4,69	-4,69	-8,16	-7,51	-6,30	-4,98	-3,79	-2,58	-1,37	-0,15	-4,58	-4,52
Razlika (%)	39,51	-266,78	-154,56	2,35	-58,31	-66,25	-48,67	-40,78	-94,19	-53,21	-72,45	-161,68	-40,29	-81,25
Ukupna potrošnja* (%)	4,25	-6,03	-4,57	-6,49	-6,81	-3,64	5,35	4,96	27,07	27,88	10,64	-8,60	2,81	3,67
Koeficijent ekonomičnosti (%)	-21,06	-21,67	-23,80	0,73	17,58	25,97	10,27	16,77	14,25	-13,44	9,59	51,53	1,54	5,56

Ukupna potrošnja* - odnosi se na utrošak lijekova, potrošnog medicinskog materijala, krvi i krvnih pripravaka te medicinskih plinova.



SPECIJALNA BOLNICA
ZA MEDICINSKU REHABILITACIJU
KRAPINSKE TOPLICE

Broj: 05-213/4-2014
Krapinske Toplice, 06.03.2015.

Na temelju članka 20. Statuta Specijalne bolnice za medicinsku rehabilitaciju Krapinske Toplice (u daljnjem tekstu: Bolnica) Upravno vijeće Bolnice na svojoj 13. sjednici održanoj 06.03.2015.g. donijelo je slijedeću

ODLUKU

1. Prihvaća se izvještaj o poslovanju Bolnice za razdoblje I-XII mj. 2014.g.
2. Izvještaj o poslovanju Bolnice prilaže se ovoj Odluci i njezin je sastavni dio.


Predsjednica
Upravnog vijeća
Martina Jus, dipl.iur.





**SPECIJALNA BOLNICA ZA
MEDICINSKU REHABILITACIJU
KRAPINSKE TOPLICE**
Gajeva 2
49 217 Krapinske Toplice
Tel.: 049 383 100
Fax: 049 232 140
www.sbkt.hr

Krapinske Toplice, veljača 2015.

BILJEŠKE UZ POKAZATELJE FINANCIJSKOG POSLOVANJA U RAZDOBLJU SIJEČANJ – PROSINAC 2014. GODINE

Ukupni prihod ostvaren u razdoblju I. – XII. 2014. godine iznosi 108.206.084 kuna i manji je za 6.751.726 kuna ili 5,9% od ostvarenja u istom razdoblju prošle godine.

Do navedenog smanjenja došlo je radi manjih prihoda od HZZO-a za 6.022.941 kuna ili 6,8% pri čemu je limit smanjen za 5,7%, te su sukladno tome smanjeni i prihodi od dopunskog zdravstvenog osiguranja te prihodi od participacija. Uloženi su veliki naponi kako bi se navedeno smanjenje limita od strane HZZO-a kompenziralo povećanjem prihoda od ostalih korisnika koji bilježe povećanje od 16,2%. Povećani su prihodi za usluge izvan ugovorenog limita (inoosiguranici). Prihodi iz proračuna bilježe smanjenje od 41% s obzirom da je u 2013. godini otplaćen kredit za CT uređaj, a dio sredstava je prebačen u 2015. godinu za nabavu RTG uređaja. Ostvaren je i primitak od prodaje dionica Croatia osiguranja. Prihodi od pruženih usluga drugim zdravstvenim ustanovama bilježe smanjenje za 22,8% radi manjih prihoda od Klinike Magdalena i Specijalne bolnice Akromion.

U strukturi ukupnog prihoda redovan limit HZZO-a sudjeluje sa 60,7%, ostali prihodi od HZZO-a sa 15%, prihodi od drugih zdravstvenih ustanova sa 5,7%, prihodi iz proračuna sa 2,1%, prihodi od ostalih korisnika sa 15%, prihodi od participacija i ostali prihodi sa 1,1% te primici od financijske imovine i zaduživanja sa 0,4%.

Ukupni rashodi razdoblja iznose 112.902.197 kuna i manji su za 10.532.877 kuna ili 8,5% u odnosu na isto razdoblje prošle godine.

Smanjenje bilježe rashodi za zaposlene pri čemu su plaće manje za 8,7%. Uštede na rashodima za zaposlene ostvarene su zahvaljujući uloženim naporima u racionalniju organizaciju rada, te zbog manjeg broja zaposlenih. Također, Vlada je zaposlenima u javnim službama Zakonom o uskrati prava na uvećanje plaće po osnovi ostvarenih godina radnog staža privremeno uskratila od 1. travnja dodatak na vjernost službi. Nova sistematizacija koja se primjenjuje od 1. lipnja je također imala utjecaj na smanjenje troškova za plaće. Od 01.06. se smanjuju naknade za prijevoz na posao i s posla prema odredbama Temelnog kolektivnog ugovora za službenike i namještenike u javnim službama pa su i tu ostvarene uštede. Materijalni izdaci su manji za 3,9%. Radi štednje, na minimum su smanjeni rashodi koji nisu neophodni za odvijanje poslovanja, npr. sitni inventar i sl., usluge tekućeg i investicijskog

održavanja kao i materijal za tekuće i investicijsko održavanje. Također su smanjeni troškovi energije. Smanjeni su troškovi za lijekove i potrošni medicinski materijal. S obzirom da je u 2013. godini otplaćen kredit za CT uređaj, manji su i izdaci za otplatu glavnice primljenih kredita i zajmova. Nabava opreme svedena je na minimum.

U ukupnim troškovima izdaci za zaposlene sudjeluju sa 71%, materijalni izdaci sa 27,1%, financijski rashodi, kapitalna ulaganja, ostali i izvanredni rashodi i otplate zajmova sa 1,8%.

Usporedbom ukupnih prihoda i rashoda vidljivo je da je u promatranom razdoblju ostvaren manjak prihoda od 4.696.113 kuna.

Ukupna potraživanja Bolnice na dan 31.12.2014. godine iznose 28.527.686 kuna i veća su u odnosu na 31.12.2013. godine za 4.095.422 kune ili 16,8%.

Povećanje su zabilježila potraživanja od HZZO-a i Klinike Magdalena.

Ukupne obveze Bolnice na dan 31.12.2014. godine iznose 29.080.435 kuna i veće su u odnosu na dan 31.12.2013. godine za 2.277.237 kuna ili 8,5%. Promatrano bez obveza za kredite koji se vraćaju iz decentraliziranih sredstava ukupne obveze iznose 28.830.435 kuna i veće su za 3.277.237 kuna ili 12,8%.

Ukupne dospjele obveze na dan 31.12.2014. godine iznose 17.352.397 kuna i čine 59,7% ukupnih obveza.

**POKAZATELJI FINANCIJSKOG POSLOVANJA
U RAZDOBLJU SIJEČANJ-PROSINAC 2013./2014. GODINE**

u Kn.

Redni broj	POKAZATELJI	I-XII 2013.	Str. u %	I-XII 2014.	Str. u %	Razlika	%
0	1	2	3	4	5	6	7
	I. PRIHODI - PRIMICI:						
1.	Prihodi od HZZO-a (Proračuna RH)	87.938.646	76,5	81.915.705	75,7	-6.022.941	93,2
	proračuni bolnica	69.616.375	60,6	65.648.632	60,7	-3.967.743	94,3
	dopunsko zdravstveno osiguranje	16.128.846	14,0	13.553.544	12,5	-2.575.302	84,0
	ugovor za primarnu zdravstvenu zaštitu	195.204	0,2	190.914	0,2	-4.290	97,8
	za usluge izvan ugovorenog limita	1.104.574	1,0	1.730.125	1,6	625.551	156,6
	s osnova ozljeda na radu i prof.bol.	893.647	0,8	792.490	0,7	-101.157	88,7
2.	Prihodi od pruženih usluga drugim zdr. ustanovama	7.996.983	7,0	6.175.872	5,7	-1.821.111	77,2
3.	Prihodi iz proračuna (središnji i lokalni)	3.897.541	3,4	2.300.158	2,1	-1.597.383	59,0
4.	Prihodi od ostalih korisnika	13.932.798	12,1	16.187.863	15,0	2.255.065	116,2
5.	Prihodi od participacije	250.868	0,2	209.145	0,2	-41.723	83,4
6.	Ostali i izvanredni prihodi	940.974	0,8	969.457	0,9	28.483	103,0
7.	Primici od financijske imovine i zaduživanja			447.884	0,4	447.884	-
	UKUPNI PRIHODI (1-7)	114.957.810	100,0	108.206.084	100,0	-6.751.726	94,1
	II. RASHODI - IZDACI						
1.	Lijekovi	4.187.780	3,4	3.730.753	3,3	-457.027	89,1
2.	Potrošni medicinski materijal	4.291.525	3,5	4.054.059	3,6	-237.466	94,5
3.	Krv i krvni pripravci						
4.	Živežne namirnice	5.176.640	4,2	5.334.467	4,7	157.827	103,0
5.	Medicinski plinovi	95.980	0,1	90.990	0,1	-4.990	94,8
6.	Materijal za održavanje čistoće	829.794	0,7	843.955	0,7	14.161	101,7
7.	Uredski materijal	311.388	0,3	422.466	0,4	111.078	135,7
8.	Ostali razni materijal	692.181	0,6	577.025	0,5	-115.156	83,4
9.	Utrošena energija	4.927.580	4,0	4.346.704	3,8	-580.876	88,2
10.	Ugrađeni rezervni dijelovi						
11.	Poštanski izdaci	311.551	0,3	291.800	0,3	-19.751	93,7
12.	Tekuće i investicijsko održavanje	2.293.651	1,9	1.504.528	1,3	-789.123	65,6
13.	Izdaci za usluge drugih zdrav. ustanova	526.099	0,4	559.885	0,5	33.786	106,4
14.	Ostali izdaci	8.200.054	6,6	8.854.423	7,8	654.369	108,0
	Materijalni izdaci (1-14)	31.844.223	25,8	30.611.055	27,1	-1.233.168	96,1
15.	Bruto plaće	69.833.322	56,6	63.760.491	56,5	-6.072.831	91,3
16.	Ostali rashodi za zaposlene	802.564	0,7	966.749	0,9	164.185	120,5
17.	Doprinosi na plaće	10.584.461	8,6	10.658.536	9,4	74.075	100,7
18.	Izdaci za prijevoz zaposlenika	5.796.476	4,7	4.158.516	3,7	-1.637.960	71,7
19.	Ostali materijalni rashodi za zaposlene	716.989	0,6	655.985	0,6	-61.004	91,5
	Nematerijalni izdaci (15-19)	87.733.812	71,1	80.200.277	71,0	-7.533.535	91,4
20.	Financijski rashodi	181.100	0,1	372.511	0,3	191.411	205,7
21.	Izdaci za kapitalna ulaganja	2.141.652	1,7	671.270	0,6	-1.470.382	31,3
22.	Ostali i izvanredni izdaci	34.287	-	47.084	-	12.797	137,3
23.	Izdaci za financ. imovinu i otplate zajmova	1.500.000	1,2	1.000.000	0,9	-500.000	66,7
24.	Nabavna vrijednost prodane robe						
	UKUPNI IZDACI (1-24)	123.435.074	100,0	112.902.197	100,0	-10.532.877	91,5
	Višak prihoda nad izdacima	-		-			
	Manjak prihoda	8.477.264		4.696.113			
	Višak prihoda iz prethodnih godina						
	Manjak prihoda iz prethodnih godina	14.758.391		23.235.655			
	Korigirani višak prihoda						
	Korigirani manjak prihoda	23.235.655		27.931.768			

Zdravstvena ustanova:
Specijalna bolnica za medicinsku rehabilitaciju Krapinske Toplice

PRIHODI - 2014. GODINA

-kn

R.B.	PRIHODI - 2014. GODINA	Ostvareni prihodi po financijskom izvješću	Fakturirana realizacija (ukupno ispostavljeni računi)
1.	Prihodi po osnovi bolničkog liječenja	50.070.606	51.881.283
2.	Prihodi po osnovi specijalističko-konzilijarnog liječenja	15.578.026	18.279.817
3.	Prihodi od dopunskog osiguranja	13.553.544	14.801.092
4.	Prihodi s osnova ozljeda na radu i prof. bolesti	792.490	832.737
5.	Prihodi iz proračuna (središnji i lokalni)	1.310.375	1.310.375
6.	Ostali prihodi-ukupno (ostali korisnici, participacija, prihodi od financijske imovine)	26.901.044	29.046.964
	Ukupni prihodi:	108.206.085	116.152.268

O B V E Z E

u kunama

OPIS	Ukupne obveze na dan 31.12.2014.	Ukupno dospjele obveze	Dospjele obveze do 60 dana	Dospjele obveze od 61 do 90 dana	Dospjele obveze od 91 do 120 dana	Dospjele obveze od 121 do 150 dana	Dospjele obveze od 151 do 180 dana	Dospjele obveze od 181 do 365 dana	Dospjele obveze preko 365 dana
0	1	2	3	4	5	6	7	8	9
Za lijekove	13.473.941	12.278.909	1.284.663	487.636	512.374	777.293	656.992	3.683.539	4.876.412
Za sanitetski materijal, krv i krvne derivate i sl.									
Za živežne namirnice	3.595.157	2.813.575	828.837	274.523	307.570	223.934	233.791	832.605	112.315
Za energiju	1.190.462	552.938	552.938						
Za ostale materijale i reprodukcijski materijal	902.786	572.251	271.037	41.578	52.612	34.645	31.178	141.201	
Za proizvodne i neproizvodne usluge	1.547.731	815.311	521.139	259.811	3.425			10.936	20.000
Za opremu (osnovna sredstva)	256.357	1.968						1.968	
Obveze prema zaposlenicima	6.194.495								
Obveze za usluge drugih zdravstvenih ustanova	403.525	317.445	119.214	16.540	24.727	11.678	58.741	86.545	
Obveze prema komitentnim bankama za kredite	250.000								
Ostale nespomenute obveze	1.265.981								
Obveza prema HZZO za manje izvršeni rad									
SVEUKUPNE OBVEZE	29.080.435	17.352.397	3.577.828	1.080.088	900.708	1.047.550	980.702	4.756.794	5.008.727

POTRAŽIVANJA

u kunama

OPIS	Potraživanja na dan 31.12.2014. godine	Ukupno dospjela potraživanja	Dospjelo do 60 dana	Dospjelo od 61 do 90 dana	Dospjelo od 91 do 120 dana	Dospjelo od 121 do 150 dana	Dospjelo od 151 do 180 dana	Dospjelo preko 180 dana
0	1	2	3	4	5	6	7	8
Potraživanja od HZZO-a po osnovu pružanja zdravstvene zaštite	19.188.215	4.538.984						4.538.984
Potraživanja od HZZO-a temeljem ugovora za usluge pružene izvan ugovorenog limita*	733.289	609.099	365.450	83.245	80.259	80.145		
Potraživanja od dopunskog zdravstvenog osiguranja	1.247.547							
Potraživanja od HZZOZZR	76.855	61.583	61.583					
Potraživanja od drugih zdravstvenih ustanova	4.591.108	1.371.941	890.307	162.307	25.566	43.972	39.572	210.217
Ostala potraživanja	2.690.672	775.671	65.809	4.012	2.296	4.188	26.247	673.119
UKUPNO:	28.527.686	7.357.278	1.383.149	249.564	108.121	128.305	65.819	5.422.320

* Iskazati potraživanja od HZZO-a temeljem ugovora za posebno skupe lijekove, transplantacije, eksplantacije, umjetne pužnice, intervencijsku kardiologiju, zdrav. zaštitu hrvatskih državljana s prebivalištem u BiH i dr.

Potraživanja od HZZO-a - refundacije za bolovanja - iskažite sa ostalim potraživanjima.

BROJ ZAPOSLENIKA

OPIS	I - XII 2013.	I - XII 2014.
1. Br. zaposlenika na početku razdoblja	768	735
2. Br. zaposlenika na kraju razdoblja	735	716
3. Prosječan broj zaposlenika na osnovu ukalkuliranih sati rada	733	697

Izvor podataka: Kadrovska evidencija ustanove

KRATKOROČNA IMOVINA

- kn

OPIS	IZNOS
1. Stanje žiro računa na dan: 31.12.2014.	31.028
2. Zalihe na dan 31.12. 2014. godine:	
lijekova i potrošnog medicinskog materijala	499.092
krvi i krvnih pripravaka	
živežnih namirnica	103.440
ostale zalihe	364.614
UKUPNE ZALIHE	967.146

IZDACI ZA POSEBNO SKUPE LIJEKOVE I TRANSPLATACIJE

- kn

Izdaci u Kn	I. - XII. 2014.
posebno skupi lijekovi	668.054
transplantacije u bolnicama	-

IZDACI ZA DEŽURSTVA I PRIPRAVNOSTI ZA SIJEČANJ - PROSINAC 2014.

OPIS	IZNOS (Kn)	UDIO U BRUTO PLAĆI %
Izdaci za dežurstvo	1.874.200	2,52
Izdaci za pripravnost	218.971	0,29
Ukupno:	2.093.171	2,81


Zdravstvena ustanova:**Specijalna bolnica za medicinsku rehabilitaciju Krapinske Toplice**

R.B.	POKAZATELJI	2013. godina	2014. godina
1.	BROJ ZAPOSLENIH NA DAN 31.12.	735	716
	zdravstveni djelatnici	449	443
	administrativno-tehnički	286	273
	BOLNIČKA ZDRAVSTVENA ZAŠTITA		
2.	Broj postelja:		
	ukupan broj postelja (instalirani)	598	589
	ugovoreni broj postelja	456	456
	popunjeni broj postelja	433	445
3.	Popunjenost-iskoriš. bolničkih postelja (%)		
	na ukupan (instalirani) broj postelja	72,4	79
	na ugovoreni broj postelja	81,4	82
4.	Broj bolesnika-slučajeva	7.312	7.563
5.	Broj dana bolničkog liječenja	157.370	162.172
6.	Prosjek bolničkih dana liječenja	21	22
	DNEVNA BOLNICA		
1.	Broj postelja/stolica		
	ukupan broj	2	4
	ugovoreni broj	2	4
	popunjeni broj	3,2	5
2.	Popunjenost-iskoriš. dnevnih kreveta/stolica (%)		
	na ukupan broj postelja/stolica	160,0	120,0
	na ugovoreni broj postelja/stolica	160,0	120,0
3.	Broj bolesnika-slučajeva	984	866
	POLIKLINIČKO-KONZILIJARNA ZDRAV. ZAŠTITA		
1.	Broj slučajeva	61.355	59.336
2.	Broj usluga	1.384.403	1.447.359
3.	Prosjek usluga po slučaju (bolesniku)	22,56	24
	PLAĆE I IZDACI ZA ZAPOSLENE		
1.	Bruto plaće djelatnika	69.833.321	63.760.491
	dežurstva i pripravnost	2.521.733	2.093.171
2.	Plaće po odbitku poreza i doprinosa	48.475.334	45.784.369
3.	Doprinosi na plaće	10.698.356	10.744.169
4.	Prosječna bruto plaća po zaposlenom (mjesečno)	9.150	8.891
5.	Prosječna neto plaća po zaposlenom (mjesečno)	5.645	5.465
6.	Troškovi prijevoza	5.796.476	4.158.515
7.	Ostali izdaci za zaposlene (otpremnine, pomoći, pokloni djeci, božićnica)	802.564	966.749

Zdravstvena ustanova:
Specijalna bolnica za medicinsku rehabilitaciju Krapinske Toplice

OBVEZE DOBAVLJAČA

OPIS	Ukupne obveze na dan 31.12.2014.	Ukupno dospjele obveze	Dospjele obveze preko 60 dana
0	1	2	3
Za lijekove	13.473.941	12.278.909	10.994.246
Za živežne namirnice	3.595.157	2.813.575	1.984.738
Za energiju	1.190.462	552.938	-
Za ostale materijale i reprodukcijski materijal	902.786	572.251	301.214
Za proizvodne i neproizvodne usluge	1.547.731	815.311	294.172
Za opremu (osnovna sredstva)	256.357	1.968	1.968
Obveze za usluge drugih zdravstvenih ustanova	403.525	317.445	198.231
SVEUKUPNE OBVEZE	21.369.959	17.352.397	13.774.569



SPECIJALNA BOLNICA ZA MEDICINSKU REHABILITACIJU STUBIČKE TOPLICE

Park Matije Gupca 1
49244 Stubičke Toplice
tel.: (049) 201 000
fax: (049) 201 005

**KRAPINSKO ZAGORSKA
ŽUPANIJA**

Upravni odjel za zdravstvo,
socijalnu skrb, udruge i mlade
Magistratska 1-3
49000 KRAPINA
N/P Gđe. Martina Gregurović Šanjug

Naš znak: 03-469/1
Stubičke Toplice, 27.02.2015.

PREDMET: Dostava financijskih pokazatelja poslovanja za razdoblje I – XII 2014.
Dostava Odluke Upravnog vijeća za poslovanje I – XII 2014.

- dostavlja se –

Poštovani,

U prilogu dostavljamo Vam Izvješće i Odluke Upravnog vijeća o prihvaćanju izvješća o poslovanju Specijalne bolnice za medicinsku rehabilitaciju Stubičke Toplice za razdoblje od 01.01. – 31.12.2014. godine.

S poštovanjem,

SPECIJALNA BOLNICA ZA
MEDICINSKU REHABILITACIJU
STUBIČKE TOPLICE

Ravnatelj:

Davor Gredičak, dr.med.
specijalista fizijatar

Prilog: kao u tekstu

Specijalna bolnica za
medicinsku rehabilitaciju
Stubičke Toplice

UPRAVNO VIJEĆE

Broj: 01-7-2/3-3-2015.

Stubičke Toplice, 27. veljače 2015.

Sukladno članku 28. stavak 1. točka 4. Statuta Specijalne bolnice za medicinsku rehabilitaciju Stubičke Toplice od 28. svibnja 2009. te Izmjena i dopuna Statuta od 24. studenog 2011., 26. travnja 2013. i 25. ožujka 2014. godine, Upravno vijeće Bolnice na svojoj 19. sjednici održanoj dana 27. veljače 2015. godine, jednoglasno je donijelo slijedeću

ODLUKU

I

Prihvaća se Izvješće ravnatelja o radu Specijalne bolnice za medicinsku rehabilitaciju Stubičke Toplice za razdoblje od 01. siječnja do 31. prosinca 2014. godine.

II

Izvješće ravnatelja o radu Bolnice nalazi se u prilogu ove Odluke i čini njezin sastavni dio.

**SPECIJALNA BOLNICA ZA
MEDICINSKU REHABILITACIJU
STUBIČKE TOPLICE 6**

Predsjednica
Upravnog vijeća:

Sandra Belinić

Sandra Belinić, prof. kin.

Specijalna bolnica za
medicinsku rehabilitaciju
Stubičke Toplice

UPRAVNO VIJEĆE

Broj: 01-7-2/3-2-2015.

Stubičke Toplice, 27. veljače 2015.

Sukladno članku 28. stavak 1. točka 4. Statuta Specijalne bolnice za medicinsku rehabilitaciju Stubičke Toplice od 28. svibnja 2009. te Izmjena i dopuna Statuta od 24. studenog 2011., 26. travnja 2013. i 25. ožujka 2014. godine, Upravno vijeće Bolnice na svojoj 19. sjednici održanoj dana 27. veljače 2015. godine, jednoglasno je donijelo slijedeću

ODLUKU

I

Prihvaća se Izvješće o financijskom poslovanju Specijalne bolnice za medicinsku rehabilitaciju Stubičke Toplice za razdoblje od 01. siječnja do 31. prosinca 2014. godine.

II

Izvješće o financijskom poslovanju Bolnice nalazi se u prilogu ove Odluke i čini njezin sastavni dio.

**SPECIJALNA BOLNICA ZA
MEDICINSKU REHABILITACIJU
STUBIČKE TOPLICE 6**

Predsjednica
Upravnog vijeća:

Sandra Belinić
Sandra Belinić, prof. kin.

OSNOVNI PODACI O SPECIJALNOJ BOLNICI ZA MEDICINSKU REHABILITACIJU STUBIČKE TOPLICE

Specijalna bolnica za medicinsku rehabilitaciju Stubičke Toplice je zdravstvena ustanova sa gotovo dvostoljetnom tradicijom, utemeljena davne 1809. godine . Termalno vrelo u uporabi je od antičko – rimskog doba, a 1209. godine u doba Andrije II Arpadovića spominje se kao « Teplitz bey Stubisza».

Svoj procvat Stubičke Toplice doživljavaju krajem XVIII i početkom XIX stoljeća. Iz sačuvanih zapisa poznato je da se već 1776. godine ovdje nalazio bazen «krop prostrani». Zbog toga je ova godina istaknuta na amblemu Bolnice kao početak kontinuirane balneološke tradicije u Stubičkim Toplicama. Najznačajniju ulogu u povijesnom razvoju Bolnice imao je biskup Maksimilijan Vrhovec koji je 1811. godine sagradio kupališnu zgradu s bazenom.

Ustanova je do 1985. godine poslovala pod nazivom Centar za rehabilitaciju, a do 1994. godine kao Specijalni zavod za fizikalnu medicinu, rehabilitaciju i balneologiju.

Sukladno članku 185. stavak 1 i članku 72.stavak 4 Zakona o zdravstvenoj zaštiti (Narodne Novine br. 75/93 i 11/94) Ministarstvo zdravlja utvrdilo je 29.travnja 1994. godine novi pravni status ustanove: Specijalna bolnica za medicinsku rehabilitaciju Stubičke Toplice. Pod nazivom ustanova je registrirana na Trgovačkom sudu u Zagrebu 17.11.1994. godine.

Osnivač bolnice je Krapinsko – zagorska županija, a prava i dužnosti osnivača Bolnice obavlja Župan.

Matični broj bolnice je 3039358, a šifra djelatnosti 8610, OIB: 49018632737.

Broj iz registra korisnika proračuna je 37902 objavljen u Narodnim Novinama broj 73/2014. godine od 16. lipnja .

Bolnicu zastupa i predstavlja Ravnatelj.

Dužnost Ravnatelja obavlja Davor Gredičak, dr.med. specijalista fizijatar .

Organ upravljanja je Upravno vijeće, a čine ga tri predstavnika osnivača, predstavnici radničkog i stručnog vijeća djelatnika Bolnice.

Temeljem rješenja Krapinsko – zagorske županije od 25. rujna 2013. godine imenovano je novo članstvo Upravnog vijeća – predstavnici osnivača od tri člana.

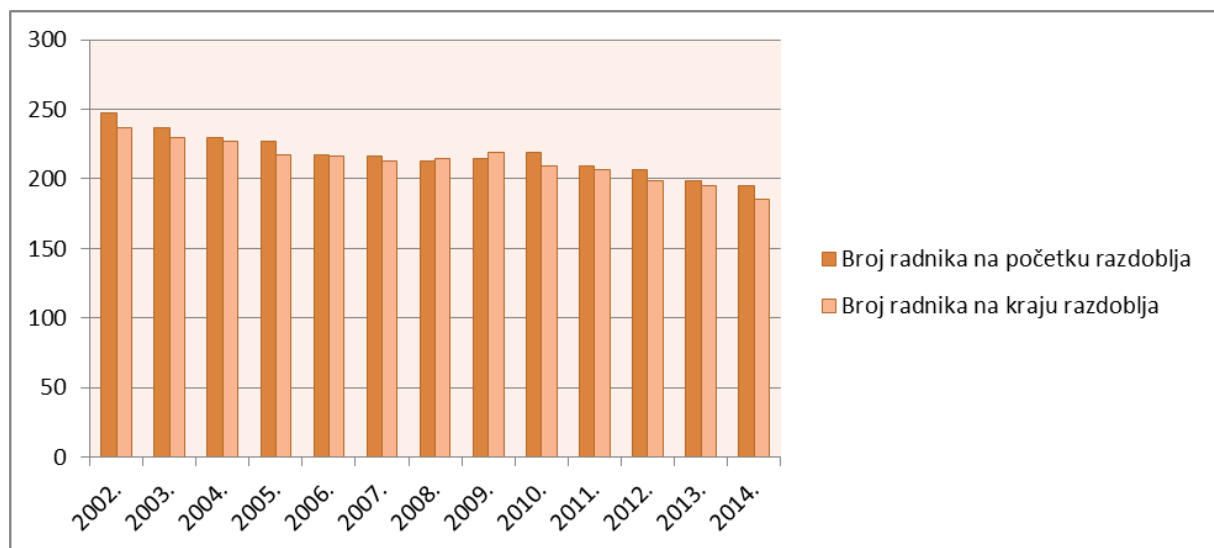
Temeljem konstituirajuće sjednice Radničkog vijeća Specijalne bolnice za medicinsku rehabilitaciju Stubičke Toplice od 27.06.2013. izabran je novi predstavnik radničkog vijeća.

BROJ ZAPOSLENIH

U bolnici je na dan 31. prosinca 2014. godine bilo zaposlenih 185 djelatnika od čega je 119 zdravstvenih 64 %, a nezdravstvenih radnika 66 ili 36 %.

BROJ RADNIKA OD 2002. DO 2014. GODINE

OPIS	2002	2003	2004	2005	2006	2007	2008	2009	2010	2011	2012	2013	2014	IND. 13/01	MANJ RAD.
Br.ra.na početku razdoblja	247	237	230	227	217	216	213	215	219	209	207	199	195	79	21%
Broj radnika na kraju razdoblja	237	230	227	217	216	213	215	219	209	207	199	195	185	78	22%
Pro. broj zaposl. na os.sati rada	231	219	211	210	205	203	206	213	209	202	297	185	175	76	24%



Iz prethodne tablice uočava se da je u prethodnih trinaest godina broj zaposlenih pao 01. siječnja 2014. u odnosu na 01. siječanj 2002. godine za 52 djelatnika ili za 21 % manje, a 31. prosinca 2014. godine u odnosu na 31. prosinca 2002. godine za 52 djelatnik manje ili za 22 %. Do smanjenja broja zaposlenih došlo je prirodnim odljevom.

POSLOVANJE U 2014. GODINI

Poslovne knjige i knjigovodstvene isprave Bolnica vodi u skladu sa novim računovodstvenim sustavom za proračun i proračunske korisnike. Primjena tog sustava regulirana je propisima koji su u primjeni od 01.siječnja 2002. godine, a odnose se i na ustanove u djelatnosti zdravstva.

Uredbom o računovodstvu proračuna propisan je obračun prihoda i rashoda i to na slijedeći način:

- Prihodi se priznaju na temelju priljeva novčanih sredstava u izvještajnom razdoblju, a
- Rashodi se priznaju na temelju nastanka poslovnog događaja, obveza u izvještajnom razdoblju na koje se odnose neovisno o plaćanju, osim vrijednosti u zalihama lijekova, živežnih namirnica, tehničkog i ostalog materijala u skladištu na dan obračuna.

Poslovanje Bolnice temelji se na obavljanju:

- Bolničke djelatnosti – kapaciteta 235 ležaja
- Ambulantno – polikliničke djelatnosti

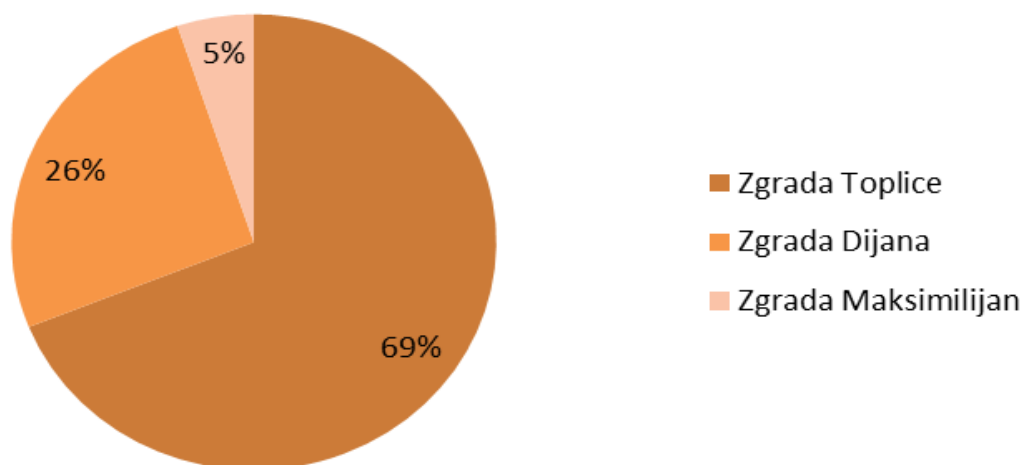
POPUNJENOST BOLNICE

Bolnica raspolaže sa kapacitetom od 235 ležaja. Smještajni kapaciteti Bolnice raspoređeni su u zgradama Toplice, Dijana, Maksimilijan.

Smještajni kapaciteti bolnice – broj ležaja

Zgrada	Broj ležaja	Struktura
Toplice	162	69%
Dijana	61	26 %
Maksimilijan	12	5%
<hr/>		
UKUPNO:	235	100 %

Smještajni kapacitet bolnice



Ukupni mogući broj bolnoopskrbnih dana – BO dana u 2014. godini iznosio je 85.775 dana. Ostvarenje iznosi 62.679 dana iz čega je vidljivo da iskorištenost bolničkih kapaciteta iznosi 73 % tj. prosječno dnevno je u Bolnici bilo 172 bolničkih pacijenata – 129 pacijenata HZZO- a, 43 privatnih pacijenata.

Struktura ostvarenih BO dana u 2014. godini:

Pacijenti HZZO-a	50.661 ili 74 %
Privatni pacijenti	17.833 ili 26 %

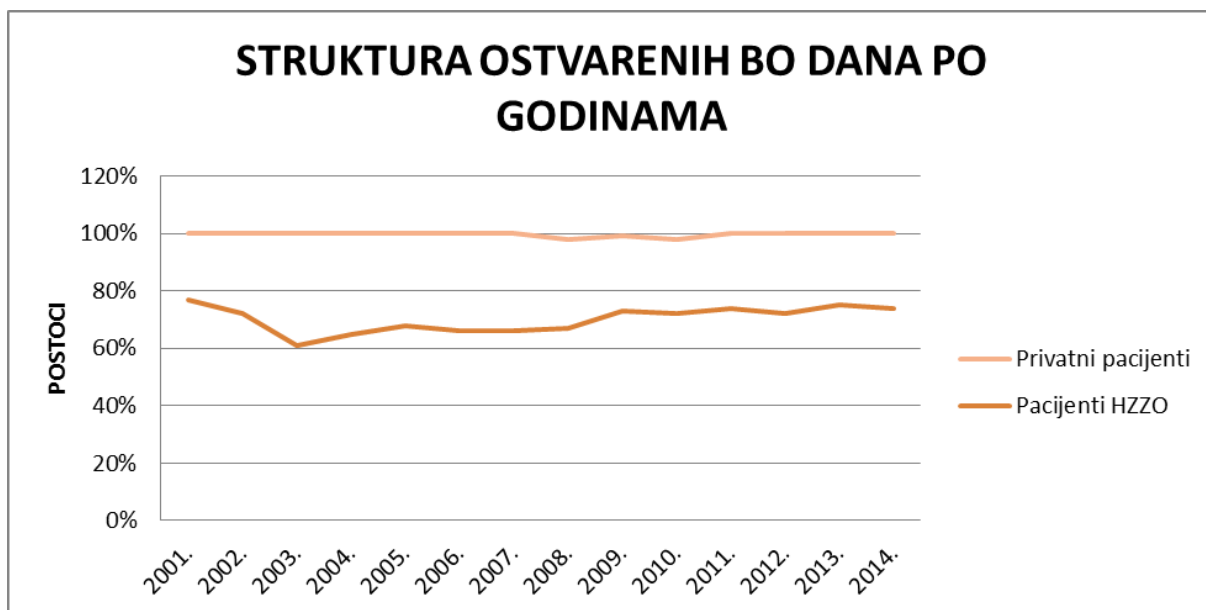
Od ukupno ostvarenih BO dana koji su ostvarili pacijenti HZZO – a preko 80% odnosi se na Grad Zagreb, zagrebačku i krapinsku županiju. Ostalo na karlovačku županiju, Split, Šibenik, Sisak, Zadar, Gospić, Osijek, Slavonski Brod, Bjelovar, Koprivnicu.

Struktura ostvarenja po Područnim uredima HZZO – a nije se bitno promjenila u odnosu na prethodne godine.

Prosječan broj dana liječenja po pacijentu iznosio je u 2014. godini 16 BO dana; na pacijente HZZO – a 19 dana, a za privatne pacijente 11 dana .

STRUKTURA OSTVARENIH BO DANA PO GODINAMA :

	2001.	2002.	2003.	2004.	2005.	2006.	2007.	2008.	2009.	2010.	2011.	2012.	2013.	2014
Pacijenti HZZO	77%	72%	61%	65%	68%	66%	66%	67%	73%	72%	74%	72%	75%	74%
Privatni pacij.	23%	28%	39%	35%	32%	34%	34%	31%	26%	26%	26%	28%	25%	26%
Pacijenti HZZOZZ	-	-	-	-	-	-	-	-	2%	1%	2%	-	-	-



Broj liječenih pacijenata i ostvarenih BO dana po mjesecima u 2013. i 2014. godini prikazan je u priloženoj tablici.

Pored bolničkih pacijenata u Bolnici se pacijentima pruža i polikliničko – konzilijarna zdravstvena zaštita. U 2014. godini liječeno je 17.834 osiguranika HZZO – a u poliklinici bolnice za 2 % manje nego u 2013. godini. Po pacijentu je pruženo 30 usluga u 2014. godini , manje za jednu usluge u odnosu na 2013. godinu. Ova vrsta zdravstvene zaštite obavlja se u Bolnici u ambulantomama fizikalne medicine, RTG-u, laboratoriju , neurološkoj , internističkoj i ultrazvučnoj ambulanti.

Iz svega navedenog možemo zaključiti da 74% kapaciteta Bolnica popunjava sa osiguranicima HZZO – a , što se za svaku godinu regulira ugovorom.

Temeljem Ugovora o provođenju bolničke i specijalističko – konzilijarne zdravstvene zaštite fizikalnom medicinom i rehabilitacijom bolesnika oboljelih od akutnih i kroničnih bolesti Klasa: 500-07/13-01/888., Ur.broj: 338-01-34-13-1 od 30. prosinca 2013., za razdoblje od 1. siječnja do 31. ožujka 2014. mjesečni iznos sredstava za siječanj, veljaču, ožujak iznosio je 1.271.244,70 kuna.

U okviru mjesečnog iznosa sredstava bolnici se osiguravaju sredstva po namjenama za:

1. bolnička zdravstvena zaštita bolesnika koji se liječe fizikalnom medicinom i rehabilitacijom u iznosu od 835.024,29kn
2. specijalističko – konzilijarna zdravstvena zaštita sa specijalističkom dijagnostikom 436.220,41kn

Prema Dodatku I mjesečni iznos za travanj 2014. također iznosi 1.271.244,70 kuna, raspored sredstava po namjenama ostao je isti kao za razdoblje siječanj – ožujak.

Prema Dodatku II Ugovora za razdoblje svibanj , lipanj mjesečni iznos sredstava iznosi 1.195.019,04 kuna; raspored prema namjenama:

1. bolnička zdravstvena zaštita bolesnika koji se liječe fizikalnom medicinom i rehabilitacijom u iznosu od 758.798,63 kn
2. specijalističko – konzilijarna zdravstvena zaštita sa specijalističkom dijagnostikom 436.220,41 kn

Prema Dodatku III Ugovora za razdoblje srpanj, kolovoz, rujna mjesečni iznos sredstava iznosi 1.195.195,49 kuna; raspored prema namjenama :

1. bolnička zdravstvena zaštita bolesnika koji se liječe fizikalnom medicinom i rehabilitacijom u iznosu od 758.975,08 kn
2. specijalističko – konzilijarna zdravstvena zaštita sa specijalističkom dijagnostikom u iznosu od 436.220,41 kn

Prema Dodatku IV ugovora za razdoblje listopad, studeni, prosinac 2014. mjesečni iznos sredstava iznosi 1.195.195,49 kuna . Raspored sredstava po namjenama isti kao i u Dodatku III ugovora.

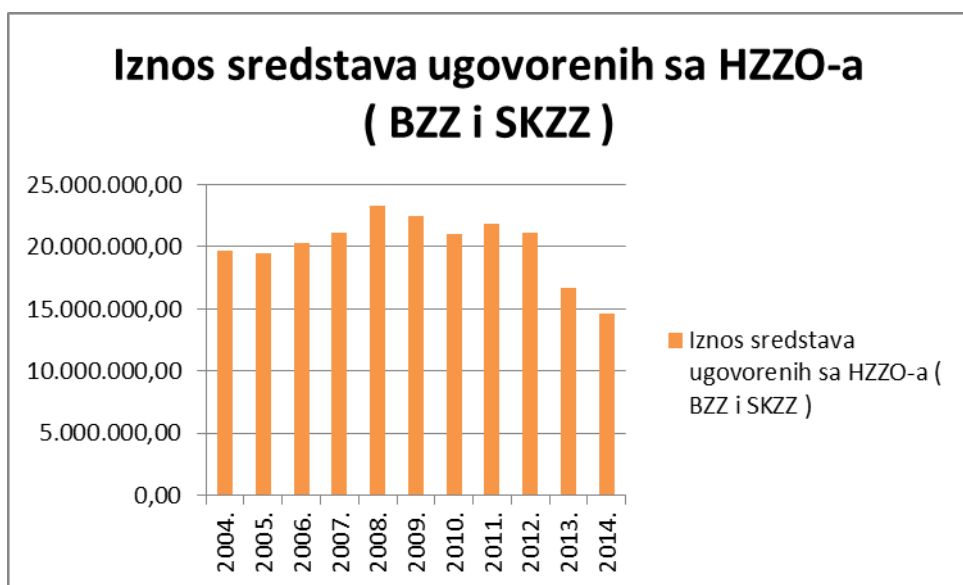
Sukladno navedenom tablični prikaz rasporeda sredstava za razdoblje siječanj – prosinac 2014. godine.

MJESEC	BZZ	SKZZ
SIJEČANJ	835.024,29	436.220,41
VELJAČA	835.024,29	436.220,41
OŽUJAK	835.024,29	436.220,41
TRAVANJ	835.024,29	436.220,41
SVIBANJ	758.798,63	436.220,41
LIPANJ	758.798,63	436.220,41
SRPANJ	758.975,08	436.220,41
KOLOVOZ	758.975,08	436.220,41
RUJAN	758.975,08	436.220,41
LISTOPAD	758.975,08	436.220,41
STUDENI	758.975,08	436.220,41
PROSINAC	758.975,08	436.220,41
UKUPNO I –XII 2014.	9.411.544,90	5.234.644,92

Pregled Ugovorenih sredstava sa HZZO-a za bolničku i specijalističko konzilijarnu zdravstvenu zaštitu u razdoblju od 2004. godine do 2014. godine.

Tablica 2.

GODINA	Iznos sredstava ugovorenih sa HZZO-a (BZZ i SKZZ)
2004.	19.653.369,00
2005.	19.518.283,00
2006.	20.339.016,00
2007.	21.152.580,00
2008.	23.288.041,00
2009.	22.455.000,00
2010.	21.000.000,00
2011.	21.876.000,00
2012.	21.112.140,00
2013.	16.722.735,00
2014.	14.646.189,82



Ako uspoređujemo Ugovorena sredstva 2008. i 2014. godine možemo zaključiti da je došlo do smanjenja ugovorenih sredstava za -8.641.851,18 kuna ili 37,20%

FINANCIJSKO POSLOVANJE

1. Fakturirana realizacija za razdoblje od 01.01.14. do 31.12.14. godine iznosi 33.868.095 KN .

Fakturirana realizacija sastoji se od :	KN	Str.u %
1. Bolničko liječenje – osnovno HZZO	13.140.449	39
2. Ambulantno polik.usluge osnovno HZZO	5.448.882	16
3.Zdravstvena zaštita na radu (bolničko i poliklinika)	236.662	1
4.Inozemno osiguranja (bolnički i poliklinika)	312.259	1
5. Dopunsko osiguranje	6.167.080	18
6. Proračun – središnji i lokalni	1.980.699	6
7. Ostali prihodi	6.582.064	19
<hr/>		
UKUPNO:	33.868.095	100
<hr/>		

Obveza Zavoda za limit za 2014. godinu iznosi 14.646.190 kuna.

Fakturirana realizacija je veća za 3.943.141 KN ili za 26,92 %.

Dug Zavoda prema ustanovi na dan 31.12.2014. iznosi 4.212.410,55 KN.

Temeljem zdravstvene zaštite INO osiguranika , zdravstvene zaštite za osobe s područja EU i zdravstvene zaštite na radu dug HZZO-a prema Specijalnoj bolnici Stubičke Toplice iznosi 165.881 kuna.

PRIHODI

Ukupni prihodi čine onaj dio fakturirane realizacije koji je naplaćen u razdoblju od 01.01. – 31.12.2014. a on iznosi 29.305.152 kune .

U usporedbi sa istim razdobljem prošle godine ukupni prihod je manji za 25,85 % odnosno za 10.214.746 kuna.

Razlog smanjenja su bilježeni primici od zaduživanja u iznosu od 10.000.000 kuna u 2013. godini, ukoliko bi isključili primitke od zaduživanja ukupni prihod bi iznosio za 2013. godinu 29.519.898 kuna tj. bilježio bi smanjenje u 2014. godini u odnosu na komparativno razdoblje za -214.746 kuna ili 0,73%

U odnosu na planirani, ukupni prihod je ostvaren 101,01%

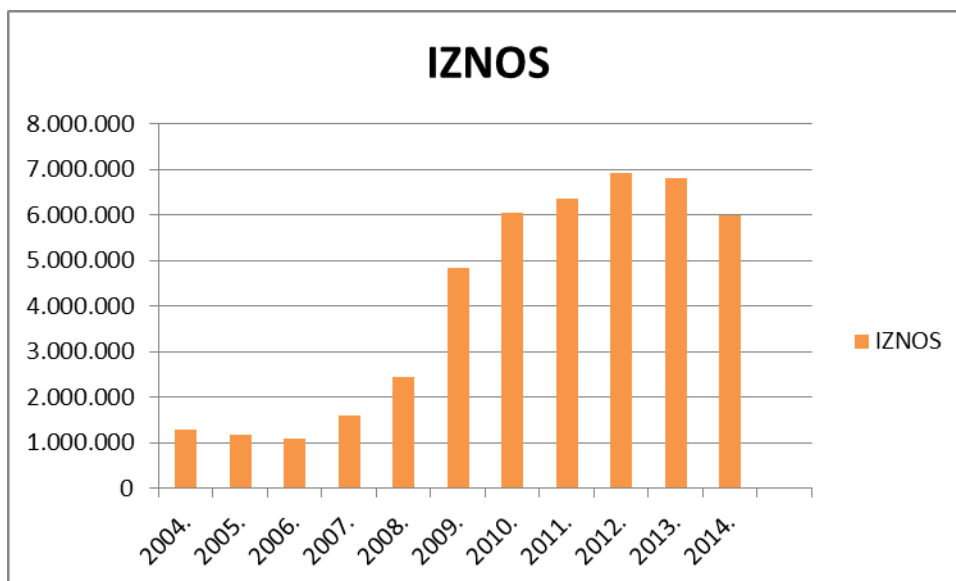
Prihodi od HZZO-a temeljem ugovora tj. proračun bojnice manji su za -2.076.545 kuna u odnosu na komparativno razdoblje ili 12 %.

Prihodi od dopunskog zdravstvenog osiguranja iznose 5.991.317 kuna, u odnosu na komparativno razdoblje manji su za -825.664 kuna ili 12%.

Ukoliko bi osnovno osiguranje Hrvatskog zavoda za zdravstveno osiguranje fakturirana realizacija bila jednaka ugovorenoj prihodi od dopunskog osiguranja bili bi približno 1.158.074 kune manji u odnosu na bilježene prihode.

Tablica 3. Naplata dopunskog osiguranja u razdoblju od 2004. do 2014. godine.

GODINA	IZNOS
2004.	1.283.850
2005.	1.186.709
2006.	1.077.048
2007.	1.596.116
2008.	2.440.812
2009.	4.838.554
2010.	6.060.616
2011.	6.351.850
2012.	6.932.350
2013.	6.816.981
2014.	5.991.317



Ostvareni su prihodi od HZZO-a izvan ugovorenog limita od zdravstvene zaštite inozemnih osiguranika sa područja EU u iznosu od 313.289 kuna i s osnova ozljeda na radu i profesionalne bolesti u iznosu od 212.603 kune.

Prihodi od decentraliziranih funkcija od Krapinsko zagorske županije bilježe se u iznosu od 1.645.699 kuna (odnose se na otplatu 2.,3.,4.,5., rate kredita u ukupnom iznosu od 1.000.000 kuna , kamata po kreditu u iznosu od 346.786 kuna i nabave medicinske opreme u iznosu od 298.913).

Kapitalne pomoći iz proračuna u iznosu od 300.000 kuna odnose se na primljena sredstva od Ministarstva kulture temeljem Ugovora broj : 16-521-14 od 13. kolovoza 2014. godine. Namjena sredstava je za program kulturnog dobra Kupališne zgrade Maksimilijan za sanaciju krovšta.

Namjenska sredstva Krapinsko – zagorske županije u iznosu od 35.000 kuna odnose se na nabavu bicikla za osobe sa invaliditetom.

Prihode od ostalih korisnika u iznosu od 5.340.969 KN su prihodi koje Bolnica ostvaruje obavljanjem osnovnih poslova vlastite djelatnosti. U odnosu na komparativno razdoblje veći su za 18 % ili za 796.522 kune.

Stupanjem na snagu Zakona o izmjenama i dopunama Zakona o porezu na dodanu vrijednost (Nar. nov., broj 87/09.) od 01. siječnja 2010. godine postali smo obveznici poreza na dodanu vrijednost .

Usluge koje nam podliježu oporezivanju su nadstandard, caffe bar, topli obrok za djelatnike, prodaja iz kuhinje, bazen, usluge wellnesa i spa zone, iznajmljivanje gimnastičke dvorane, masaža, usluge fotokopiranja, telefonske usluge, pansionerske usluge bez fizikalnih terapija.

Temeljem konačnog obračuna postotka za podjelu pretporeza za 2014. godinu pretporez je 5% konačni za 2014. i privremeni % za 2015. godinu.

U razdoblju od 2010. godine do 2013. godine postotak pretporeza bio je 4%.

Ostali i izvanredni prihodi spadaju u kategoriju ostvarenih prihoda od obavljanja ostalih poslova vlastite djelatnosti.

Specifikacija ostalih prihoda:

Redni broj:	O P I S	I Z N O S
1.	Prihodi od zakupa poslovnih objekata	66.806
2.	Ostali nespomenuti prihodi po posebnim propisima , povećano pravo na odbitak pretporeza	13.433
3.	Tekuće donacije od neprofitnih organizacija i trgovačkih društava	4.472
4.	Prihodi od inventurnih manjkova na teret odgovornih osoba	3.628
5.	Prihodi od prodaje proizvoda i robe	244.563
6.	Prihodi od cassas sconta	1.043
7.	Prihodi od refundacije plaće pripravnika	33.218
8.	Prihodi od refundacije doprinosa volontera	133.317
9.	Prihodi od prodaje nefinancijske imovine 35% od uplata stanova	3.935
10.	Ostali prihodi	4
11.	Prihodi s naslova osiguranja, refundacija totalne štete	22.806
	UKUPNO:	527.225

Ostali prihodi bilježe povećanje za 25% ili 106.335 kuna iz razloga što su u 2014. godini bilježen veći prihod od refundacije plaće pripravnika i veće refundacije doprinosa volontera. U 2014. godini bilježen je i prihod od povećanog prava na odbitak pretporeza u iznosu od 13.433 kune.

Ostvareni prihodi od kamate na oročena sredstva i kamate po žiro račune iznose 70.961 kunu.

R A S H O D I

UKUPNI RASHODI za promatrano razdoblje iznose 30.170.715 KN i u usporedbi s prošlom godinom manji su za -8.605.320 KN ili 22%.

Razlog smanjenja izdataka su bilježeni izdaci za uređenje hidroterapije u 2013. godini.

Materijalni rashodi (lijekovi, medicinski plinovi, ugrađeni rezervni dijelovi, poštanski izdaci,) imaju indeks smanjenja.

Potrošni medicinski materijal , živežne namirnice, materijal za održavanje čistoće, uredski materijal bilježe indeks povećanja iz razloga zbrinjavanja većeg broja pacijenata HZZO-a.

Ostali razni materijal bilježe povećanje za 13.774 kune iz razloga nabave ruža, zemlje, kora drveta, gnojiva, sredstva za zaštitu u iznosu od 4.073, izrada natpisa (Wellness, Maksimilijan), info ploče za hidroterapiju i Wellness, kućni red , dekorativna folija na staklima liječničke ordinacije, nabava ribica, hrane za ribice za akvarij.

Utrošena energija bilježi povećanje kod električne energije u odnosu na 2013. godinu za 99.366 kuna, smanjenje se bilježi kod nabave lož ulja za 49.391 kuna ili 6.015 litara manje.

Tekuće i investicijsko održavanje bilježi povećanje za 64.995 kuna u odnosu na komparativno razdoblje.

Tekuće i investicijsko održavanje sastoji se od izdataka za :

Redni Broj:	OPIS	IZNOS
1.	Građevinski, elektroinstalaterski i vodovodni radovi u prostoru mrtvačnice i skladištu za kemikalije	35.111
2.	Ispitivanje plinskih instalacija, suglasnost lasera, strojeva, ispitivanje unutarnje i vanjske hidrantske mreže, ispitivanje tlakomjera	10.222
3.	Staklarske usluge Refundacija štete (račun iz 2013. 512 kuna)	504 -942
4.	Izmjena cijevi vodovodnih instalacija u prizemlju zgrade Toplice	70.526
5.	Soboslikarski radovi (elektroterapija, habard, prijemna, porta, računovodstvo, kuhinja, I kat odjel Dijana)	59.114
6.	Snimanje zgrade Dijana, izrada glavnih projekata zgrada Toplice (stolarija krovšte), Dijana krovšte , prijava projekata	68.875
7.	Popravak prozora u elektroterapiji	50.813
8.	Proširenje računalne mreže	1.112
9.	Promjena natpisa na info pločama	973
10.	Izrada i montaža lima za zid i zidnog pokrova	1.872
11.	Postava PVC podova I kat zgrada Toplice	41.325
12.	Popravak medicinskih aparata i aparata za fizikalne terapije Refundacija štete	67.801 -44.849
13.	Popravak aparata u restoranu , kuhinji i kaficu Refundacija štete	9.451 -6.333
14.	Popravak računala i fotokopirnog aparata	3.092
15.	Servis vatrogasnih aparata , popravak aparata u praoni rublja, sustava za grijanje	12.385
16.	Popravak aparata u laboratoriju	7.421
17.	Usluge tapiciranja (stolica, kreveta)	4.828
18.	Pregled mrežnih uređaja , detekcija kvara, popravak diska na serveru, servis rutera i radovi na IT sustavu	15.952

19.	Održavanje računala za 2014. godinu	79.554
20.	Održavanje i radovi na programiranju telefonske centrale	20.817
21.	Popravak bazenske tehnike, parne saune Refundacija kvara	15.362 -3.683
22.	Popravak stroja za pranje podova, usisavača za vodu	2.141
23.	Servis klima uređaja i komora	5.937
24.	Popravak stroja za uređenje parka	396
25.	Servis dizala	29.760
26.	Godišnji pregled dizala	2.976
27.	Popravak dizala Refundacija kvara	56.809 -50.641
28.	Servis i popravak vozila	8.822
29.	Brušenje noževa , mesoreznice, izrada ključeva	2.651
30.	Servis antenskog sustava	1.749
31.	Servis i popravak sustava vatrodjave	2.038
32.	Servis plino dojave	1.339
33.	Ispitivanje kvalitete uređaja za medicinsku biokemiju	2.588
	UKUPNO:	587.868

Refundacija štete od osiguravajućeg društva iznosi 106.448 kuna.

Zdravstvene usluge bilježe povećanje na poziciji laboratorijskih usluga za 17.664 kune iz razloga bilježenja usluga zamjene inž. biokemije – laboratorij Gorički.

Ostali materijalni izdaci sastoje se od izdataka za :

- sitni inventar i auto gume	141.938
- službena, radna odjeća i obuća	0
- komunalne usluge	754.770
- intelektualne usluge	67.455
- usluge promidžbe	93.256
- računalne usluge	284.825
- ostale usluge	41.112
- stručna literatura	14.300
- naknada za rad upravnog vijeća	81.116
- premija osiguranja	178.632
- reprezentacija	7.363
- članarine	35.716
- pristojbe i naknade	4.818
- ostale nespomenuti rashodi (RTV preplata)	50.880
- naknade ostalih troškova MIO I,II stup stručno osposobljavanje	130.209
- kalo materijala	980
- usluge prijevoza	750
- naknada za javno korištenje glazbe	3.256
- zakupnine i najamnine	142.744

UKUPNO: 2.034.120

Komunalne usluge sastoje se od izdataka za:

- opskrba vodom	356.757
- naknada za korištenje voda	90.432
- komunalna naknada	77.797
- odvoz smeća	52.925
- naknada za zaštitu voda	72.836
- naknada za uređenje voda na nekretnine	26.014
- naknada za emisiju u okoliš	1.866
- koncesijska naknada za crpljenje voda	10.878
- usluge uređenja parka	34.568
- deratizacija i dezinfekcija	12.648
- dimnjačarske usluge	5.109
- usluge čišćenja kuhinjske ventilacije	12.940

UKUPNO: 754.770 KN

Usluge uređenja parka u iznosu od 34.568 kune sastoje se od slijedećih izdataka:

- sadnja cvijeća sezonskog u parku	20.592
- sadnice smreke, jele , čempresa sa uslugom sadnje	12.276
- usluge malčiranja	1.700

Intelektualne usluge sastoje se od izdataka:

-Ugovor o obavljanju poslova predsjednika povjerenstva za bolničke infekcije, ugovor o mentorstvu, ugovor o djelu	27.419 KN
-Usluge odvjetnika	39.806 KN
- Geodetsko katastarske usluge	230 KN

UKUPNO: 67.455 KN

Usluge promidžbe sastoje se od izdataka:

-reklama u tisku (Matica umirovljenika, Vikend van Zagreba, Zagorski list, Hrvatska liga protiv reumatizma)	11.594
-izložbeni prostor na sajmu (Hrvatska gos. komora, međunarodni sajam, sajam turizma u Splitu	16.652
-promidžbeni materijal (prospekti)	14.112
-ostale usluge (izrada jumbo plakata, usluga stavljanja plakata)	15.570
-usluge elektronskog oglašavanja Crno Jaje	19.604
-najam servera za održavanje Web stranica	868
-emisija sunčani sat II program HRT	3.894
- „ Moj kvart „ Internet stranica na portalu	3.522
- reklamne usluge „Radio Martin „	7.440

UKUPNO: 93.256

Usluge zakupnine i najma sastoje se od izdataka:

- Troškovi office Pro plus 47 korisnika 1 godina	62.152
- Dodatne BIS licence za 10 korisnika	37.500
- Antivirusni programi za 55 korisnika 1 godina	9.624
- najam spremnika tekućeg dušika	13.968
- najam reklamnog prostora	7.500
- najam uređaja gama sving	12.000

UKUPNO: 142.744

Ostali izdaci bilježe povećanje za 21% ili 352.060 kuna iz razloga veće potrošnje hladne vode za 85.042 kune, veće usluge promidžbe za 20.478 kuna, članarina Klaster u iznosu od 23.560 kuna u svrhu izrade certifikata kvalitete ISO, zakupnine 131.108 kuna (palete i boce za tekući dušik, najam reklamnog prostora, najma uređaja gamma swing . Troškovi offis pro plus, dodatne bis licence, antivirusni programi u iznosu od 109.276 kuna.

Povećanje se bilježi i kod usluga održavanja informacijskog sustava za 14.099 kuna iz razloga održavanja sestrinske dokumentacije, e-liste čekanja i naručivanja , prijenos podataka arhiva plaće u sustav centralnog obračuna plaće.

Izvršena je veća nabava sitnog inventara za 36.301 kuna (vrtne garniture, TV, posteljno rublje).

Naknada troškova doprinosa za osobe koje se stručno osposobljavaju bez zasnivanja radnog odnosa veće su za 38.329 kuna iz razloga većeg broja osoba.

Premije osiguranja bilježe povećanje za 27.818 kuna (premija životnog osiguranja zaposlenih).

BRUTO PLAĆE bilježe smanjenje za 7 % ili 1.305.522 kune.

Obračun plaće za razdoblje od 01.01. – 31.12.2014. vršen je prema osnovici koja iznosi 5.108,84 kune Narodne Novine broj 40/09.

Ukupni rashodi za zaposlene veći su za 6.143.347 kuna ili 41,95% Ugovorenog proračuna bolnice.

Obračun plaće vršen je sukladno Kolektivnom ugovoru za djelatnost zdravstva i zdravstvenog osiguranja od 02. prosinca 2013. godine, Narodne Novine 143/2013.

Od 01. travnja 2014. godine uskraćuje se pravo na uvećanje plaće za 4% , 8% ,10 % , na koje su imali pravo zaposlenici s 20 i više godina staža.

Uskrata se vrši temeljem Zakona o uskrati prava na uvećanje plaće po osnovi ostvarenih godina radnog staža koji je Sabor usvojio 21. ožujka 2014. godine. Temeljem navedenog zakona zaposlenicima u javnim službama se od 01. travnja 2014. do 31. prosinca 2014. uskraćuje pravo na uvećanje plaće. Uskrata se produžuje do 31. ožujka 2015. godine.

Troškovi plaće za prekovremeni rad iznose 216.460 kuna (liječnici – dežurstvo 135.829 kuna , ostali zaposlenici 80.631 kuna).

OPIS	Sati u redovnom fondu	Prekovremeni	%
SIJEČANJ	34.212	688	2,01%
VELJAČA	30.888	221	0,72%
OŽUJAK	32.276	413	1,28%
TRAVANJ	33.424	230	0,69%
SVIBANJ	33.248	368	1,11%
LIPANJ	31.164	415	1,33%
SRPANJ	32.436	207	0,64%
KOLOVOZ	28.860	467,50	1,62%
RUJAN	29.960	246,58	0,82%

LISTOPAD	31.612	264	0,84%
STUDENI	28.128	442	1,57%
PROSINAC	32.324	314	0,97%
UKUPNO:	378.532	4.276,08	1,133%

Ostali rashodi za zaposlene sastoje se od isplaćenih:

- jubilarnih nagrada	58.352 KN
- naknade za bolovanje, smrtni slučaj	77.090 KN
- otpremnine	118.747KN
- dar za djecu	40.500 KN
- regres za godišnji odmor (pravo iz 2012. godine)	1.250 KN
- potpora za rođeno dijete zaposlenika	11.641 KN

UKUPNO: 307.580 KN

Bilježe povećanje u odnosu na 2013. godinu iz razloga isplate deset otpremnina i potpore za novorođeno dijete.

Jubilarnе nagrade isplaćuju se po osnovici u visini 500,00 kuna NN 141/12 i naputku Ministarstva zdravlja.

Doprinosi na plaće bilježe povećanje za 2% ili 46.539 kuna iako je broj zaposlenika smanjen iz razloga što je doprinos za zdravstveno osiguranje povećan sa 13% na 15% od 01. travnja 2014. godine.

Izdaci za prijevoz zaposlenika bilježe smanjenje za -345.260 kuna ili 32% iz razloga primjene prava prema članku 67. Temelnog kolektivnog ugovora za javne službe . Obračun prijevoza prema kolektivnom ugovoru za javne službe primjenjuje se od 21.05.2014. godine.

Pošto je došlo do novih tumačenja prava na putne troškove od strane komisije za tumačenje tokom mjeseca veljače 2015. isplatiti će se razlika putnih troškova od 21.05.2014. godine i bilježit će se u 2015. godini.

Ostali materijalni rashodi za zaposlene :

- službeno putovanje	46.596 KN
- stručno usavršavanje radnika	59.770 KN

UKUPNO: 106.366 KN

Bilježe povećanje iz razloga službenog puta u inozemstvo.

Financijski rashodi odnose se na :

- proviziju po kartičnom poslovanju	30.730 KN
- usluge banaka i platnog prometa	21.061 KN
-kamata na primljeni kredit	346.786 KN
-zatezne kamate iz poslovnih odnosa	4 KN
- ostali izdaci	63 KN

UKUPNO : **398.644 KN**

Bilježe povećanje iz razloga obračunate kamate na primljeni kredit za cijelu 2014. godinu.

Izdaci za kapitalna ulaganja sadrže:**Nabava opreme:**

- Postava klima uređaja u prizemlju zgrade Toplice	85.659
- Računalo za obračun terapija	3.608
- Ležaljke za hidroterapiju	5.797
- Inoks stepenice za hidroterapiju	19.000
- Izrada namještaja u vlastitoj režiji	16.996
- Dijagnostički ultrazvučni uređaj	231.250
- Aparat za sterilizaciju	14.750
- Hodalica za pacijente	4.400
- Aparati za fizikalne terapije	195.925
- Bicikl za rehabilitaciju osoba sa invaliditetom	34.991
- Pumpa za bazen	7.955
- Ralica za snijeg	3.422
- Inoks kadice za pranu rublja	15.860
- Stroj za pranje podova u hidroterapiji	17.042
- Caffe aparat za blagovaonicu Maksimilijan	17.895
- Daljinski upravljač za bazensku tehniku	15.500
- Unutarnja i vanjska kamera	11.060

UKUPNO: **701.110**

Ulaganja u računalne programe:

- Uvođenje procesa E-uputnica, E-naručivanje	43.750
UKUPNO:	43.750

Ostali poslovni građevinski objekti:

- Izrada idejno arhit. urbanističkog rješenja za izgradnju plastenika	24.676
---	--------

Dodatno ulaganje – uređenje hidroterapije:

- Izrada i montaža prezida	4.464
- Regulacija svjetla	4.391
- Stručni nadzor (dodatni radovi)	19.840
- Uređenje hidroterapije (okončana situacija)	514.473
- Uređenje hidroterapije – dodatni radovi (okončana situacija)	73.146

UKUPNO:	616.314
----------------	----------------

Dodatno ulaganje – sjeverno krilo objekta Maksimilijan sanacija krovišta i fasade I dio

- Građevinski radovi	604.765
- Stručni nadzor	13.750

UKUPNO:	618.515
----------------	----------------

Izvor financiranja navedenih radova je Ministarstvo kulture u iznosu od 300.000 kuna i vlastita sredstva u iznosu od 318.515 kuna.

Ostali i izvanredni izdaci u iznosu od 26.224 kune odnose se na naknadu štete pacijentici po tužbi od 01.06.2005. godine u iznosu od 22.336 kuna. Navedeni predmet je refundiran od osiguravajućeg društva.

Iznos od 3.888 kuna odnosi se na otpis potraživanja sukladno odluci Ravnatelja.

Izdaci za otplatu zajma iznose 1.000.000 kuna , odnose se na II, III, IV, V ratu po dugoročnom kreditu.

Izvor financiranja glavnice i kamate su decentralizirana sredstva Krapinsko – zagorske županije.

FINANCIJSKI REZULTAT

Za razdoblje I-XII 2014. godine ostvaren je manjak prihoda poslovanja koji proizlazi iz sljedećeg:

a) Ostvareni prihodi prema naplati	29.305.152 KN
b) Ostvareni izdaci prema ulazn.tro.	30.170.715 KN
c) Manjak prihoda	-865.563 KN
d) Višak prihoda iz prethodnih godina	6.830.600 KN

KORIGIRANI VIŠAK PRIHODA	5.965.037 KN
---------------------------------	---------------------

PORTAŽIVANJA I OBVEZE

1. Potraživanja od kupaca

Ukupna potraživanja od kupaca na dan 31.12.2014. godine iznose 11.884.490 KN sadrže i potraživanje od HZZO-a za prekoračenje ugovorenih obveza u iznosu od 3.943.141 kuna.

Realna potraživanja iznose 7.941.349 kuna.

Potraživanja od Hrvatskog zavoda za zdravstveno osiguranje odnose se na:

- po osnovi pružanja zdravstvene zaštite temeljem Ugovora	4.212.411 KN
- potraživanje za dopunsko osiguranje	555.913 KN
- refundacija bolovanja preko 42 dana i ozljede na radu	42.357 KN
- potraživanja od ino osiguranja	130.389 KN
- potraživanja s osnovu ozljeda na radu i profes.bolesti	35.492 KN
- potraživanja za plaću pripravnika	13.352KN
- potraživanja za sufinanciranje troškova informatizacije bol.procesa	35.000 KN

UKUPNO POTRAŽIVANJE OD HZZO-a 5.024.914 KN

Potraživanje od kartičara iznosi 50.967 KN.

Potraživanja za porez na dodanu vrijednost 13.699.

Potraživanja od Krapinsko – zagorske županije decentralizirana sredstva u iznosu od 374.497 kuna.

Ostala potraživanja iznose 3.007.144 kune .

Sastoje se od spornih potraživanja od Hotela Matija Gubec 1.803.344 kuna gdje se vodi poduži vlasnički spor u aktivi i pasivi. Od 01. rujna 2014. Godine više se na izdaju računi HTP „ Matija Gubec“ za najam parkirališnog prostora iz razloga otvorenog stečajnog postupka.

Potraživanje od HB Gradnje Crikvenica (penali) u iznosu od 167.250 kuna koje se vodi i u obvezama.

Potraživanje od Mešić com d.o.o. (ugovorna kazna) u iznosu od 148.462 kune vode i u obvezama.

Dospjela potraživanja od privatnih korisnika , participacija utužena su tokom 2014. godine. Iznos utuženih potraživanja tokom 2014. godine iznosi 52.620 kuna , do 31. prosinca 2014. naplaćeno je 4.520 kuna.

OBVEZE

Obveze na dan 31.12.2014. iznose 11.676.434 kuna i manja su u odnosu na stanje 30.09.2014. za 110.957 KN ; 1% a sastoje se od slijedećih obveza:

	30.09.2014.	31.12.2014.	INDEKS
- Obveze prema dobavljačima (roba+usluga)	479.808	440.096	92
- Obveze prema komitentnim bankama za kredite	9.000.000	8.750.000	97
- Obveze prema zaposlenima	1.609.333	1.731.015	108
- Obveze za opremu, dodatna ulaganja	638.896	612.750	96
-Obveze prema HZZO za manje izvršen rad	0	0	-
- Ostale nespomenute obveze	59.354	142.573	240
UKUPNO	11.787.391	11.676.434	99

Razlog smanjenja obveza je smanjenje obveza po kreditu.

Broj zaposlenih u odnosu na isto razdoblje prošle godine smanjen je za deset djelatnika.

ZAKLJUČNA RAZMATRANJA

Ovo poglavlje predstavlja sažetak podataka, pokazatelja i zaključaka koji su izneseni u prethodnim poglavljima analize, a definiraju uvjete i rezultate poslovanja u 2014. godini.

- Prihodi od strane HZZO-a proračun bolnice tj. ugovorena sredstva dolazi do smanjenja za 13% ili -2.076.545 kuna .

Kod ugovaranja sredstava sa Hrvatskim zavodom za zdravstveno osiguranje bolnica nema pravo pregovaranja.

Smanjenje ugovorenog osnovnog osiguranja utjecalo je i na smanjenje fakturirane realizacije dopunskog zdravstvenog osiguranja i prihoda od participacije.

U strukturi ukupnih prihoda HZZO-a učestvuje sa 72,20%.

- Prihodi od dopunskog zdravstvenog osiguranja bilježe smanjenje za -825.664 kune ili 12% . Došlo bi također do smanjenja prihoda od dopunskog osiguranja približno 1.158.074 kune da nije izvršeno prekoračenje fakturirane realizacije po osnovnom osiguranju.

Dopunsko osiguranje i participacije se naplaćuju bez obzira na prekoračenje osnovnog osiguranja.

- U strukturi prihoda značajni su i prihodi proračuna koji sudjeluju u ukupnim приходima sa 7%. Odnose se na decentralizirana sredstva u iznosu od 1.645.699 kuna, kapitalne pomoći državnog proračuna u iznosu od 300.000 kuna, pomoć županije na nabavu medicinske opreme u iznosu od 35.000 kuna.

- Bilježen je porast prihoda ostvarenih na tržištu za 18% ili 796.522 kune. Tokom prosinca 2013. otvorena je novouređena hidroterapija u objektu Maksimilijan koja je utjecala na povećanje prihoda od privatnih korisnika.

- Prema konačnom obračunu poreza na dodanu vrijednost stopa pretporeza povećana je sa 4% na 5%.

- Obveze prema dobavljačima podmiruju se u valuti plaćanja.

- Ukupni rashodi za zaposlene predstavljaju najznačajniju stavku u ukupnim izdacima tako da u strukturi ukupnih izdataka sudjeluju sa 69%.

Na taj dio poslovanja Bolnica nema utjecaja jer su prava definirana kolektivnim ugovorom i uredbom o koeficijentima za državne službenike i namještenike.

- Okončane situacije od izvođača radova kod uređenja hidroterapije bilježene su u mjesecu srpnju 2014. godine u iznosu od 587.618 kuna. Izvor financiranja okončanih situacija je višak prihoda iz 2013. godine.

Ukoliko uzmemo u obzir da se okončane situacije kod uređenja hidroterapije financiraju viškom prihoda iz 2013. godine i izvršimo korekciju rezultata bilježili bi manjak prihoda od 277.945 kuna.

- Izvršeni su radovi na uređenju krovništa zgrade Maksimilijan u iznosu od 618.515 kuna. Izvor financiranja je Ministarstvo kulture u iznosu od 300.000 kuna i vlastiti prihodi u iznosu od 318.515 kuna.

U Stubičkim Toplicama, 17.02.2015.

DOM ZDRAVLJA KRAPINSKO
ZAGORSKE ŽUPANIJE KRAPINA

Broj:01/1-45 -2015.
Krapina,02.02.2015.

KRAPINSKO-ZAGORSKA ŽUPANIJA
Ured za zdravstvo i socijalnu skrb
Magistratska 1.

K R A P I N A

Predmet: Financijska izvješća za
siječanj – prosinac 2014.

Poštovani!

U prilogu dopisa dostavljamo Vam slijedeće izvještaje:

- Pokazatelji financijskog poslovanja siječanj-prosinac, obveze i potraživanja, broj zaposlenika i kratkoročna imovina
- Bilješke uz financijske izvještaje

S poštovanjem .

Ravnateljica

Nada Dogan, dr.med.spec.obit.med.

**DOM ZDRAVLJA
KRAPISNKO – ZAGORSKE ŽUPANIJE
49000 KRAPINA, Mirka Crkvenca 1**

Broj: 01/1-148/2-2015.
Krapina, 16.04.2015.

Upravno vijeće Doma zdravlja KZŽ na svojoj 12. sjednici održanoj 16.04.2015. godine, temeljem čl. 24. Statuta Doma zdravlja KZŽ broj: 01/1-313/5-2009. od 09.06.2009. godine na koji je suglasnost dao Župan i članka 22. Poslovnika o radu Upravnog vijeća Doma zdravlja KZŽ, donosi sljedeću

ODLUKU

**o usvajanju Financijskog izvješća o poslovanju Doma zdravlja KZŽ
za razdoblje od 01.01. – 31.03.2015. godine.**

1. Usvaja se Financijsko izvješće o poslovanju Doma zdravlja KZŽ za razdoblje od 01.01. do 31.03.2015. godine.
2. Financijsko izvješće iz točke 1. ove Odluke izrađeno je u posebnom pismenom materijalu koji čini sastavni dio ove Odluke.
3. Ova Odluka stupa na snagu danom donošenja.



Predsjednica Upravnog vijeća

Vlasta Hubicki, dr. med. vet.



**DOM ZDRAVLJA
KRAPINSKO-ZAGORSKE ŽUPANIJE
49000 KRAPINA, Mirka Crkvenca 1**

Ur. broj:01/1-40/2-1-2015.
Krapina, 20.01.2015.

Upravno vijeće Doma zdravlja KZŽ na svojoj 10. sjednici održanoj 30.01.2015. godine temeljem čl. 24. Statuta Doma zdravlja KZŽ broj:01/1-313/5-2009. od 09.06.2009. godine na koji je suglasnost dao Župan i članka 22. Poslovnika o radu Upravnog vijeća Doma zdravlja KZŽ, donijelo slijedeću

ODLUKU

1. Višak prihoda po Financijskom izvješću Doma zdravlja KZŽ za razdoblje 01.01. do 31.12.2014. godine u iznosu od 236.097,00 kuna utrošiti će se za investicije i nabavu opreme za Ustanovu.
2. Ova Odluka stupa na snagu danom donošenja.

PREDSJEDNICA UPRAVNOG VIJEĆA

Vlasta Hubicki, dr. med. vet.



Izveštaj finansijskih pokazatelja poslovanja zdravstvenih ustanova (domovi zdravlja, poliklinike, ustanove za njegu u kući, zavodi za HM, ZZJZ, ljekarne)

razdoblje: 01. siječanj. 2014. - 31. prosinac. 2014.

Sifra zdravstvene ustanove: **362836280** Oznaka perioda: **4** godišnji izvještaj **50.664.680.580**
 Godina izvještaja: **2014** Kontrolni broj izvještaja
 Broj i vrsta izvještaja: **00** **R** originalna datoteka (broj 0)

Naziv zdravstvene ustanove: **DOM ZDRAVLJA KRAPINSKO-ZAGORSKE ŽUPANIJE** Razdoblje:
 Od datuma: **1.1.2014**
 Pošta i mjesto: **49000** **KRAPINA** Do datuma: **31.12.2014**
 Ulica i kućni broj: **MIRKA CRKVENCA 1**
 Tip ZU: **DOM ZDRAVLJA**

Pregled
popunjenosti
izvještaja:

Obveza popunjavanja obrazca	Naziv obrazca	Obrazac popunjen
DA	Referentna stranica	DA
NE	FIN. POS. - mjesečni	NE
NE	FIN. POS. - kvartalni	NE
DA	FIN. POS. - godišnji	DA
DA	Obrazac OBVEZE	DA
DA	Obrazac POTRAŽIVANJA	DA
DA	Ostalo kvartalno - god.	DA
	Specifikacija uz fin. izvješća	DA

Voditelj računovodstva-
računopolagač: **Nadica Mesar, oec.**
 Kontakt telefon: **049/300744** Telefaks: **049/371304**
 Adresa e-pošte: **domzdravljakzzfin1@net.hr**
 Zakonski predstavnik: **Nada Dogan, dr.med. spec.obit.med.**
 Datum sastavljanja izvještaja: **2.2.2015**

Stanje kontrola:

www.mnec.hr/controle/sa-zdravstvenim

Rekapitulacija izvještaja

Obrazac	OPIS	Vrijednost
Financijsko poslovanje	UKUPNI PRIHODI I PRIMICI ZA ODABRANO RAZDOBLJE	48.821.753,00
	UKUPNI RASHODI I IZDACI ZA ODABRANO RAZDOBLJE	48.585.656,00
	Višak prihoda nad izdacima za odabrano razdoblje	236.097,00
Godišnji rezultat poslovanja	Višak prihoda iz predhodnih godina	1.093.386,00
	Korigirani višak prihoda	1.329.483,00
Obrazac OBVEZE	UKUPNE ODVEZE NA DAN 31.12.2014.	4.332.989,00
	Ukupno dospjele obveze / udio	2,41% 104.232,00
Obrazac POTRAŽIVANJA	UKUPNA POTRAŽIVANJA NA DAN 31.12.2014.	8.370.272,00
	Ukupno dospjela potraživanja / udio	2,81% 235.229,00
Godišnje-kvartalno izvješće o zaposlenima	UKUPAN BROJ ZAPOSLENIH NA DAN:	
	1. siječanj 2014	252
	31. prosinac 2014	266
	Prosječan broj zaposlenika na osnovu ukalkuliranih sati rada:	244

Mjesto i datum sastavljanja izvještaja:

KRAPINA, 02.02.2015. godine

Voditelj računovodstva-računopolagač:
Nadica Mesar, oec.



Zakonski predstavnik:
Nada Dogan, dr.med. spec.obit.med.

ZDRAVSTVENA USTANOVA:
DOM ZDRAVLJA KRAPINSKO-ZAGORSKE ŽUPANIJE - KRAPINA

Kontrolni broj: 5066408080
 Izvještaj razdoblje: 02.01.2015.

POKAZATELJI FINACIJSKOG POSLOVANJA
 u razdoblju siječanj-prosinac 2013./2014. godine

Red. broj	POKAZATELJI	I. - XII. 2013.	I. - XII. 2014.
0	1	2	3
I. PRIHODI - PRIMICI			
1.	Prihodi od HZZO	35.967.534	36.576.408
2.	Prihodi od dopunskog zdravstvenog osiguranja	1.411.559	1.296.571
3.	Prihodi s osnova ozljeda na radu i prof.bol.	46.152	48.551
4.	Prihodi od proračuna (središnji i lokalni)	4.339.729	5.481.074
5.	Prihodi od ostalih korisnika	3.852.623	3.131.765
6.	Prihodi od participacije	44.412	39.239
7.	Ostali i izvanredni prihodi	695.953	2.248.145
8.	Primici od financijske imovine i zaduženja		
UKUPNI PRIHODI (1-7)		46.357.962	48.821.753
II. RASHODI - IZDACI			
1.	Lijekovi	266.677	315.528
2.	Potrošni medicinski materijal	1.221.642	1.304.925
3.	Krv i krvni pripravci		
4.	Živežne namirnice		
5.	Medicinski plinovi	688	2.576
6.	Materijal za održavanje čistoće	166.592	159.508
7.	Uredski materijal	320.113	299.026
8.	Ostali razni materijal	243.840	363.346
9.	Utrošena energija	3.924.343 *	3.423.295
10.	Ugrađeni rezervni dijelovi	14.436	14.493
11.	Pošanski izdaci	471.773	505.888
12.	Tekuće i investicijsko održavanje	1.933.070	2.276.109
13.	Izdaci za usluge drugih zdravstvenih ustanova	911.935	612.319
14.	Ostali izdaci	1.438.559	1.651.248
Materijalni izdaci (1-14)		10.913.668	10.928.261
15.	Bruto plaće	21.628.471	22.350.118
16.	Ostali rashodi za zaposlene*	368.006	434.686
17.	Doprinosi na plaće	3.260.330	3.739.834
18.	Izdaci za prijevoz zaposlenika	2.226.613	1.872.367
19.	Ostali materijalni rashodi za zaposlene**	67.050	117.567
Ukupni rashodi za zaposlene (15-19)		27.550.470	28.514.572
20.	Financijski rashodi	42.673	63.241
21.	Izdaci za kapitalna ulaganja	3.971.497	4.475.391
22.	Ostali i izvanredni izdaci	2.043.413	2.604.191
23.	Izdaci za financijsku imovinu i otplate zajmova	1.500.000	2.000.000
24.	Nabavna vrijednost prodane robe		
UKUPNI RASHODI I IZDACI (1-24)		46.021.721	48.585.656
Višak prihoda nad izdacima		336.241	236.097
Manjak prihoda			
Višak prihoda iz predhodnih godina		757.145	1.093.386
Manjak prihoda iz predhodnih godina			
Korigirani višak prihoda		1.093.386	1.329.483
Korigirani manjak prihoda			

U ukupnim приходima sredstva za sanaciju iznose _____ kn (DZ Petrinja i DZ Gospić)

* Otpremnine, pomoći, jubilarne nagrade i dr.

** Službena putovanja, stručno osavršavanje zaposlenika, ostale naknade troškova zaposlenima i ostalo

ZDRAVSTVENA USTANOVA:
DOM ZDRAVLJA KRAPINSKO-ZAGORSKE ŽUPANIJE - KRAPINA

Kontrolni broj : 50664680580
 Izvještaj sastavljen: 02.02.2015.

SPECIFIKACIJA OSTALIHI I IZVANREDNIH PRIHODA-PRIMITAKA I RASHODA-IZDATAKA

razdoblje: 01. siječanj. 2014. - 31. prosinac. 2014.

(dodatak izvještaju o financijskom poslovanju)

u kn

Red. broj	POKAZATELJI - OPIS	Iznos
0	1	2
Specifikacija ostalih i izvanrednih prihoda-primitaka od: 01. 01. 2014. do 31. 12. 2014.		
1.	cassa sconto, otpis, kamata, usklađenje	210.397
2.	naplata šteta s osnove osiguranja	55.352
3.	prihodi od prodaje dugotrajne imovine	26.928
4.	HZZO - cezih	8.272
5.	donacija	71.742
6.	povrat deponiranih sredstava ovrhe - presuda dr Borgudan	1.615.512
7.	garancija za neizvršenu obvezu dobavljača	259.942
8.		
9.		
10.		
11.		
12.		
13.		
UKUPNO:		2.248.145

Specifikacija ostalih i izvanrednih rashoda-izdataka od: 01. 01. 2014. do 31. 12. 2014.		
1.	premije osiguranja	381.719
2.	naknade članovima upravnog vijeća	81.297
3.	naknade koordinatorima	148.680
4.	sudske pristojbe i javnobilježničke pristojbe	6.104
5.	ostali nespomenutu izdaci	21.788
6.	naknade troškova osobama izvan radnog odnosa	67.522
7.	naknade štete pravnim i fizičkim osobama	1.873.919
8.	reprezentacija	10.122
9.	članarine	4.740
10.	tekuće donacije	8.300
11.		
12.		
13.		
14.		
15.		
16.		
17.		
UKUPNO:		2.604.191

OBVEZE

u kn

OPIS	Ukupne obveze na dan 31.12.2014	Ukupno dospjele obveze	Dospjele obveze do 60 dana	Dospjele obveze od 61 do 90 dana	Dospjele obveze od 91 do 120 dana	Dospjele obveze od 121 do 150 dana	Dospjele obveze od 151 do 180 dana	Dospjele obveze 181 - 365 dana	Dospjele obveze preko 365 dana
0	1	2	3	4	5	6	7	8	9
Za lijekove	24.924	0							
Za sanitetski materijal, krvi, krvne derivate i sl.	113.542	2.843	2.843						
Za živežne namirnice		0							
Za energiju	487.952	0							
Za ostale materijale i reprodukcijski materijal	43.382	625	625						
Za proizvodne i neproizvodne usluge	238.038	98.222	98.222						
Za opremu (osnovna sredstva)	18.181	2.252	2.252						
Obveze prema zaposlenicima	2.283.714	0							
Obveze za usluge drugih zdravstvenih ustanova	29.823	0							
Obveze prema komitentnim bankama za kredite		0							
Ostale nespomenute obveze	1.093.433	290	290						
SVEUKUPNE OBVEZE:	4.332.989	104.232	104.232	0	0	0	0	0	0

Napomena: Dospjele obveze po ročnosti trebaju odgovarati koloni 2 (ukupno dospjele obveze)

POTRAŽIVANJA

u kn

Red. br.	OPIS	Potraživanja na dan 31.12.2014	Ukupno dospjela potraživanja	Dospjelo do 60 dana	Dospjelo od 61 do 90 dana	Dospjelo od 91 do 120 dana	Dospjelo od 121 do 150 dana	Dospjelo od 151 do 180 dana	Dospjelo preko 180 dana
0	1	2	3	4	5	6	7	8	
1	Potraživanja od Hivatskog zavoda za zdravstveno osiguranje po osnovu pružanja zdravstvene zaštite	4.887.568	0						
2	Potraživanja od dopunskog zdravstvenog osiguranja	266.670	0						
3	Potraživanja s osnova ozljeda na radu i profesionalnih bolesti	30.148	0						
4	Potraživanja od drugih zdravstvenih ustanova		0						
5	Ostala potraživanja	3.185.886	235.229	19.755	9.989	12.176	12.704	16.355	164.250
UKUPNO:		8.370.272	235.229	19.755	9.989	12.176	12.704	16.355	164.250

Potraživanja od HZZO-a - refundacija za bolovanja - iskažite sa ostalim potraživanjima.

Napomena: Dospjela potraživanja po ročnosti trebaju odgovarati koloni 2 (ukupno dospjela potraživanja)

Dani dospelosti ne računaju se od dana izdavanja računa, nego od dana dospelosti računa

BROJ ZAPOSLENIKA
na dan 31.12.2014. godine

OPIS	I. - XII. 2013.	I. - XII. 2014.
1. Broj zaposlenika na početku razdoblja	241	252
2. Broj zaposlenika na kraju razdoblja	249	266
3. Prosječan broj zaposlenika na osnovu ukalkuliranih sati rada	236	244

Izvorište podataka: Kadrovska evidencija ustanova

KRATKOROČNA IMOVINA

u kn

OPIS	IZNOS
1. Stanje žiro računa na dan 31.12.2014. godine:	3.506.757
2. Stanje zaliha na dan 31.12.2014. godine:	
- lijekova i potrošnog mediinskog materijala	8.514
- krvi i krvnih pripravka	
- živežnih namirnica	
- ostale zalihe	
UKUPNE ZALIHE:	8.514

DOM ZDRAVLJA
KRAPINSKO-ZAGORSKE ŽUPANIJE
MB: 1711270
Šifarska oznaka: 85120
Žiro-račun: 2390001-1100309109
IBAN: HR4223900011100309109

BILJEŠKE

**uz izvještaj o prihodima i rashodima, primicima i izdacima
za razdoblje 01.01. – 31.12.2014. godine.**

I PR-RAS IZVJEŠTAJ

Financijski izvještaj Doma zdravlja KZZ sastavljen je sukladno Zakonu o proračunu (N.N. 87/08,N.N. 136/12) i Pravilniku o financijskom izvještavanju u proračunskom računovodstvu (N.N. 32/11.).

Dom zdravlja Krapinsko-zagorske županije ostvario je višak prihoda i primitaka za 2014. godinu raspoloživ u slijedećem razdoblju u iznosu od 1.329.483 kuna.

Prihodi su priznati na temelju priljeva novčanih sredstava u izvještajnom razdoblju, a rashodi na temelju nastanka poslovnog događaja (obveza) u izvještajnom razdoblju neovisno o plaćanju.

Oznaka	Opis	Plan 2014.	Ostvareno	indeks
AOP 598	Ukupni prihodi i primici	50.875.707	48.821.753	95,96
AOP 599	Ukupni rashodi i izdaci	50.875.707	48.585.656	95,50
AOP 600	Višak prihoda i primitaka	-	236.097	-
AOP 601	Manjak prihoda i primitaka	-	-	-
AOP 602	Višak prihoda i primitaka - preneseni	-	1.093.386	-
AOP 604	Višak prihoda i primitaka raspoloživ u slijedećem razdoblju	-	1.329.483	-
AOP 383	Obračunati prihodi - nenaplaćeni	-	6.583.283	-

Dom zdravlja Krapinsko-zagorske županije je u 2014.godini ostvario plan prihoda i primitaka sa 95,96 %, a plan rashoda i izdataka sa 95,50%.

Ostvaren je pozitivan financijski rezultat, uz realizaciju plana redovite djelatnosti i realizaciju plana nabave u cijelosti.

Višak prihoda iz 2013.godine u iznosu od 1.093.386 kuna, sukladno Odluci Upravnog Vijeća Doma zdravlja Krapinsko-zagorske županije raspoređen je za obavljanje redovne djelatnosti Ustanove.

Promatrajući Imovinu i Obveze i Vlastite izvore Doma zdravlja 01. 01.2014. i stanja 31.12.2014. godine proizlazi da je osnovna ravnoteža u bilanci zadovoljena.

II BILANCA

Oznaka	Opis	Stanje 01.01.2014.	Stanje 31.12.2014.	Indeks
AOP 001	Imovina	56.711.288	62.415.411	110,06
AOP 146	Obveze i vlastiti izvori	56.711.288	62.415.411	110,06

Oznaka	Opis	Stanje 01.01.2014.	Stanje 31.12.2014.	Indeks
AOP 072 AOP 121 AOP 132 AOP dio 142	Potraživanja	6.736.183	8.810.568	130,79
AOP 147	Obveze	5.562.555	5.870.655	105,54

Stanje potraživanja na dan 31.12.2014. godine u odnosu na 01.01.2014. godine veće je za 30,79 % dok je stanje obveza manje za 5,54 %.

POTRAŽIVANJA			
Oznaka	Opis	Iznos	Struktura u %
AOP 072 AOP 073 AOP 132 AOP 142	Potraživanja		
1.	Potraživanja od HZZO	4.887.658	55,47
2.	Potraživanja od drugih zdr. ustanova	-	-
3.	Ostala potraživanja (zakupci, povrat tr. specijalizacije, pot. za depozite, dionice, ostali korisnici i ostalo)	3.923.000	44,53
4.	U K U P N O:	8.810.568	100,00

U potraživanjima, na potraživanja od HZZO-a odnosi se najveći dio od 55,47 %,

na ostala potraživanja (zakupci, povrat troškova specijalizacije, potraživanja za depozite, dionice, ostale korisnike i drugo) odnosi se 44,53 %.

OBVEZE			
Oznaka	Opis	Iznos	Struktura u %
AOP 148	Obveze za rashode poslovanja	4.314.807	73,50
1.	Obveze za zaposlene	2.283.714	
2.	Obveze za materijalne rashode	1.115.012	
3.	Obveze za financijske rashode	1.917	
4.	Ostale tekuće obveze	904.164	
AOP 157 AOP 202	Obveze za nabavu nefinancijske imovine i odgođeno plaćanje rashoda i prihodi budućih razdoblja	18.181 1.537.667	0,31 26,19
U K U P N O (AOP 148+157+202):		5.870.655	100,00

Obveze za rashode poslovanja na dan 31.12.2014.godine u ukupnim obvezama čine 73,50 %, obveze za nabavu nefinancijske imovine u ukupnim obvezama čine 0,31 % i odgođeno plaćanje rashoda čini 26,19 %. Navedene obveze imaju rok dospijanja u 2015. godini.

U Domu zdravlja Krapinsko-zagorske županije na dan 31.12.2014. godine zaposleno je 266 radnika.

III PROMJENE U VRIJEDNOSTI I OBUJMU IMOVINE I OBVEZA P-VRIO

Oznaka	Opis	Iznos povećanja	Iznos smanjenja	Struktura u %
AOP 001	Promjene u vrijednosti i obujmu imovine			
1.	Proizvedena dugotrajna imovina		470	16,21
2.	Potraživanja za prihode poslovanja		2.430	83,79
UKUPNO			2.900	100,0

Promjena vrijednosti i obujma imovine u 2014. godini očituje se u smanjenju za 2.900 kuna, a odnosi se na otpis potraživanja za prihode poslovanja u iznosu 2.430 kuna i rashod dugotrajne imovine u iznosu 470 kuna.

IZRADILA:

Nadica Mesar, oec.

**ZAVOD ZA HITNU MEDICINU
KRAPINSKO-ZAGORSKE ŽUPANIJE**

49000 KRAPINA, M. Crkvenca 1

Broj: 02/5-2-15-2

Krapina, 31.01.2015.

**KRAPINSKO-ZAGORSKA ŽUPANIJA
Upravni odjel za zdravstvo, socijalnu skrb,
udruge i mlade KZZ**

49000 KRAPINA
Magistratska 1
N/p Pročelnika,
Nikola Gospočić, dipl.iur.

Predmet: Pokazatelji financijskog poslovanja za razdoblje siječanj- prosinac 2014.g., te
Odluka Upravnog vijeća Zavoda za hitnu medicinu KZZ od 30.01.2015.g.
-dostavljaju se

Poštovani,

u prilogu ovog pismena dostavljamo Vam Financijske pokazatelje poslovanja
Zavoda za hitnu medicinu KZZ za razdoblje siječanj- prosinac 2014. godine, te Odluku
Upravnog vijeća Zavoda za hitnu medicinu KZZ o usvajanju istog.

S poštovanjem,

RAVNATELJ

Krešimir Božić, dipl.iur.

Prilog, kao u tekstu.

**ZAVOD ZA HITNU MEDICINU
KRAPINSKO-ZAGORSKE ŽUPANIJE
49 000 KRAPINA, Dr. Mirka Crkvenca 1
UPRAVNO VIJEĆE**

Broj: 01- 01-15-3
Krapina, 30.01.2015.

Na temelju članka 20. Statuta Zavoda za hitnu medicinu Krapinsko-zagorske županije, broj 01-3/11-1 od 04. srpnja 2011. godine na koji je suglasnost dao Župan Krapinsko-zagorske županije (dalje u tekstu: Statut), Upravno vijeće Zavoda za hitnu medicinu Krapinsko-zagorske županije na svojoj 17. sjednici održanoj dana 30.01.2015. godine, jednoglasno je donijelo slijedeću

O D L U K U
o usvajanju Financijskog izvješća Zavoda za hitnu medicinu KZZŽ
za razdoblje 01.01- do 31.12.2014. godinu

1. Usvaja se Financijsko izvješće Zavoda za hitnu medicinu KZZŽ za razdoblje od 01.01. do 31.12.2014. godine.
2. Financijsko izvješće iz točke 1. ove Odluke izrađeno je u posebnom pismenom materijalu koji čini sastavni dio ove Odluke.
3. Ova Odluka stupa na snagu danom donošenja.

PREDSJEDNIK
UPRAVNOG VIJEĆA
Željko Presečki, dipl. ing. sig.

BILANCA

Obrazac BIL
VP 158

stanje na dan 31. prosinca 2014. godine

Obveznik: **RKP: 47238, MB: 02794217 ZAVOD ZA HITNU MEDICINU KRAPINSKO-ZAGORSKE ŽUPANIJE**
49000 KRAPINA, DR.MIRKA CRKVENCA 1
Razina: 31, Razdjel: 000
Djelatnost: 8622 Djelatnosti specijalističke medicinske prakse

iznosi u kunama, bez čipa

Račun iz rač. plana	OPIS	AOP	Stanje 1. siječnja	Stanje 31. prosinca	Indeks (5/4)
1	2	3	4	5	6
	IMOVINA (AOP 002+061)	001	4.830.413	5.772.206	119,5
0	Nefinancijska imovina (AOP 003+007+045+046+050+057)	002	2.411.673	2.519.647	104,5
01	Neproizvedena dugotrajna imovina (AOP 004+005-006)	003	0	3.491	-
011	Materijalna imovina - prirodna bogatstva	004	0	0	-
012	Nematerijalna imovina	005	0	3.491	-
019	Ispravak vrijednosti neproizvedene dugotrajne imovine	006	0	0	-
02	Proizvedena dugotrajna imovina (AOP 008+014+023+029+035+039)	007	2.411.673	2.516.156	104,3
021 i 02921	Građevinski objekti (AOP 009 do 012 - 013)	008	35.456	35.006	98,7
0211	Stambeni objekti	009	0	0	-
0212	Poslovni objekti	010	36.000	36.000	100,0
0213	Ceste, željeznice i ostali prometni objekti	011	0	0	-
0214	Ostali građevinski objekti	012	0	0	-
02921	Ispravak vrijednosti građevinskih objekata	013	544	994	182,7
022 i 02922	Postrojenja i oprema (AOP 015 do 021 - 022)	014	930.290	943.365	101,4
0221	Uredska oprema i namještaj	015	455.797	466.175	102,3
0222	Komunikacijska oprema	016	273.876	277.768	101,4
0223	Oprema za održavanje i zaštitu	017	45.112	48.800	108,2
0224	Medicinska i laboratorijska oprema	018	1.790.347	1.879.958	105,0
0225	Instrumenti, uređaji i strojevi	019	8.325	8.324	100,0
0226	Sportska i glazbena oprema	020	0	0	-
0227	Uređaji, strojevi i oprema za ostale namjene	021	0	0	-
02922	Ispravak vrijednosti postrojenja i opreme	022	1.643.167	1.737.660	105,8
023 i 02923	Prijevozna sredstva (AOP 024 do 027 - 028)	023	1.422.527	1.523.343	107,1
0231	Prijevozna sredstva u cestovnom prometu	024	1.901.629	2.376.604	125,0
0232	Prijevozna sredstva u željezničkom prometu	025	0	0	-
0233	Prijevozna sredstva u pomorskom i riječnom prometu	026	0	0	-
0234	Prijevozna sredstva u zračnom prometu	027	0	0	-
02923	Ispravak vrijednosti prijevoznih sredstava	028	479.102	853.261	178,1
024 i 02924	Knjige, umjetnička djela i ostale izložbene vrijednosti (AOP 030 do 033 - 034)	029	0	0	-
0241	Knjige	030	0	0	-
0242	Umjetnička djela (izložena u galerijama, muzejima i slično)	031	0	0	-
0243	Muzejski izlošci i predmeti prirodnih rijetkosti	032	0	0	-
0244	Ostale nespomenute izložbene vrijednosti	033	0	0	-
02924	Ispravak vrijednosti knjiga, umjetničkih djela i ostalih izložbenih vrijednosti	034	0	0	-
025 i 02925	Višegodišnji nasadi i osnovno stado (AOP 036+037-038)	035	0	0	-
0251	Višegodišnji nasadi	036	0	0	-
0252	Osnovno stado	037	0	0	-
02925	Ispravak vrijednosti višegodišnjih nasada i osnovnog stada	038	0	0	-
026 i 02926	Nematerijalna proizvedena imovina (AOP 040 do 043 - 044)	039	23.400	14.442	61,7
0261	Istraživanje rudnih bogatstava	040	0	0	-
0262	Ulaganja u računalne programe	041	75.000	75.000	100,0
0263	Umjetnička, literarna i znanstvena djela	042	0	0	-
0264	Ostala nematerijalna proizvedena imovina	043	0	0	-
02926	Ispravak vrijednosti nematerijalne proizvedene imovine	044	51.600	60.558	117,4
03	Plemeniti metali i ostale pohranjene vrijednosti	045	0	0	-
04	Sitni inventar (AOP 047+048-049)	046	0	0	-
041	Zalihe sitnog inventara	047	0	0	-
042	Sitni inventar u upotrebi	048	122.346	148.637	121,5
049	Ispravak vrijednosti sitnog inventara	049	122.346	148.637	121,5
05	Dugotrajna nefinancijska imovina u pripremi (AOP 051 do 056)	050	0	0	-
051	Građevinski objekti u pripremi	051	0	0	-
052	Postrojenja i oprema u pripremi	052	0	0	-
053	Prijevozna sredstva u pripremi	053	0	0	-
054	Višegodišnji nasadi i osnovno stado u pripremi	054	0	0	-
055	Ostala nematerijalna proizvedena imovina u pripremi	055	0	0	-

Račun iz rač. plana	OPIS	AOP	Stanje 1. siječnja	Stanje 31. prosinca	Indeks (5/4)
056	Ostala nefinancijska dugotrajna imovina u pripremi	056	0	0	-
06	Proizvedena kratkotrajna imovina (AOP 058 do 060)	057	0	0	-
061	Zalihe za obavljanje djelatnosti	058	0	0	-
062	Proizvodnja i proizvodi	059	0	0	-
064	Roba za daljnju prodaju	060	0	0	-
1	Financijska imovina (AOP 062+067+073+104+120+132+142+143)	061	2.418.740	3.252.559	134,5
11	Novac u banci i blagajni (AOP 063 do 066)	062	69.938	936.738	1.339,4
111	Novac u banci	063	67.406	935.426	1.387,7
112	Izdvojena novčana sredstva	064	0	0	-
113	Novac u blagajni	065	2.532	1.312	51,8
114	Vrijednosnice u blagajni	066	0	0	-
12	Depoziti, jamčevni polozi i potraživanja od zaposlenih te za više plaćene poreze i ostalo (AOP 068 do 072)	067	605.580	560.998	92,6
121	Depoziti u kreditnim i ostalim financijskim institucijama	068	0	0	-
122	Jamčevni polozi	069	0	0	-
123	Potraživanja od zaposlenih	070	0	49	-
124	Potraživanja za više plaćene poreze i doprinose	071	1.433	1.896	132,3
129	Ostala potraživanja	072	604.147	559.053	92,5
13	Potraživanja za dane zajmove (AOP 074+092-103)	073	0	0	-
	Zajmovi - tuzemni (AOP 075 do 091)	074	0	0	-
1321	Zajmovi neprofitnim organizacijama, građanima i kućanstvima u tuzemstvu	075	0	0	-
1332	Zajmovi kreditnim institucijama u javnom sektoru	076	0	0	-
1333	Zajmovi osiguravajućim društvima u javnom sektoru	077	0	0	-
1334	Zajmovi ostalim financijskim institucijama u javnom sektoru	078	0	0	-
1341	Zajmovi trgovačkim društvima u javnom sektoru	079	0	0	-
1353	Zajmovi tuzemnim kreditnim institucijama izvan javnog sektora	080	0	0	-
1354	Zajmovi tuzemnim osiguravajućim društvima izvan javnog sektora	081	0	0	-
1355	Zajmovi ostalim tuzemnim financijskim institucijama izvan javnog sektora	082	0	0	-
1363	Zajmovi tuzemnim trgovačkim društvima izvan javnog sektora	083	0	0	-
1364	Zajmovi tuzemnim obrtnicima	084	0	0	-
1371	Zajmovi državnom proračunu	085	0	0	-
1372	Zajmovi županijskim proračunima	086	0	0	-
1373	Zajmovi gradskim proračunima	087	0	0	-
1374	Zajmovi općinskim proračunima	088	0	0	-
1375	Zajmovi HZMO-u, HZZ-u, HZZO-u	089	0	0	-
1376	Zajmovi ostalim izvanproračunskim korisnicima državnog proračuna	090	0	0	-
1377	Zajmovi izvanproračunskim korisnicima županijskih, gradskih i općinskih proračuna	091	0	0	-
	Zajmovi - inozemni (AOP 093 do 102)	092	0	0	-
1313	Zajmovi međunarodnim organizacijama	093	0	0	-
1314	Zajmovi institucijama i tijelima EU	094	0	0	-
1315	Zajmovi inozemnim vladama u EU	095	0	0	-
1316	Zajmovi inozemnim vladama izvan EU	096	0	0	-
1322	Zajmovi neprofitnim organizacijama, građanima i kućanstvima u inozemstvu	097	0	0	-
1356	Zajmovi inozemnim kreditnim institucijama	098	0	0	-
1357	Zajmovi inozemnim osiguravajućim društvima	099	0	0	-
1358	Zajmovi ostalim inozemnim financijskim institucijama	100	0	0	-
1365	Zajmovi inozemnim trgovačkim društvima	101	0	0	-
1366	Zajmovi inozemnim obrtnicima	102	0	0	-
139	Ispravak vrijednosti danih zajmova	103	0	0	-
14	Vrijednosni papiri (AOP 105+112-119)	104	0	0	-
	Vrijednosni papiri - tuzemni (AOP 106 do 111)	105	0	0	-
1411	Čekovi	106	0	0	-
1421	Komercijalni i blagajnički zapisi	107	0	0	-
1431	Mjenice	108	0	0	-
1441	Obveznice	109	0	0	-
1451	Opcije i drugi financijski derivati	110	0	0	-
1461	Ostali vrijednosni papiri	111	0	0	-
	Vrijednosni papiri - inozemni (AOP 113 do 118)	112	0	0	-
1412	Čekovi	113	0	0	-
1422	Komercijalni i blagajnički zapisi	114	0	0	-
1432	Mjenice	115	0	0	-
1442	Obveznice	116	0	0	-
1452	Opcije i drugi financijski derivati	117	0	0	-
1462	Ostali vrijednosni papiri	118	0	0	-
149	Ispravak vrijednosti vrijednosnih papira	119	0	0	-
15	Dionice i udjeli u glavnici (AOP 121+128-131)	120	0	0	-
	Dionice i udjeli u glavnici - tuzemni (AOP 122 do 127)	121	0	0	-

Račun iz rač. plana	OPIS	AOP	Stanje 1. siječnja	Stanje 31. prosinca	Indeks (5/4)
1512	Dionice i udjeli u glavnici kreditnih institucija u javnom sektoru	122	0	0	-
1513	Dionice i udjeli u glavnici osiguravajućih društava u javnom sektoru	123	0	0	-
1514	Dionice i udjeli u glavnici ostalih financijskih institucija u javnom sektoru	124	0	0	-
1521	Dionice i udjeli u glavnici trgovačkih društava u javnom sektoru	125	0	0	-
1531	Dionice i udjeli u glavnici tuzemnih kreditnih i ostalih financijskih institucija izvan javnog sektora	126	0	0	-
1541	Dionice i udjeli u glavnici tuzemnih trgovačkih društava izvan javnog sektora	127	0	0	-
	Dionice i udjeli u glavnici - inozemni (AOP 129+130)	128	0	0	-
1532	Dionice i udjeli u glavnici inozemnih kreditnih i ostalih financijskih institucija	129	0	0	-
1542	Dionice i udjeli u glavnici inozemnih trgovačkih društava izvan javnog sektora	130	0	0	-
159	Ispravak vrijednosti dionica i udjela u glavnici	131	0	0	-
16	Potraživanja za prihode poslovanja (AOP 133 do 140 - 141)	132	1.738.518	1.752.428	100,8
161	Potraživanja za poreze	133	0	0	-
162	Potraživanja za doprinose	134	0	0	-
163	Potraživanja za pomoći od međunarodnih organizacija, institucija i tijela EU te proračunskih korisnika temeljem prijenosa sredstava EU	135	0	0	-
164	Potraživanja za prihode od imovine	136	0	0	-
165	Potraživanja za upravne i administrativne pristojbe, pristojbe po posebnim propisima i naknade	137	1.842	0	0,0
166	Potraživanja za prihode od prodaje proizvoda i robe te pruženih usluga	138	12.767	2.203	17,3
167	Potraživanja za prihode iz proračuna	139	1.723.909	1.750.225	101,5
168	Potraživanja za kazne i upravne mjere te ostale prihode	140	0	0	-
169	Ispravak vrijednosti potraživanja	141	0	0	-
17	Potraživanja od prodaje nefinancijske imovine	142	4.704	0	0,0
19	Rashodi budućih razdoblja i nedospjela naplata prihoda (AOP 144+145)	143	0	2.395	-
191	Rashodi budućih razdoblja	144	0	2.395	-
192	Nedospjela naplata prihoda	145	0	0	-
	OBVEZE I VLASTITI IZVORI (AOP 147+205)	146	4.830.413	5.772.206	119,5
2	Obveze (AOP 148+157+158+174+202)	147	1.378.957	2.158.099	156,6
23	Obveze za rashode poslovanja (AOP 149 do 156)	148	1.378.957	1.400.271	101,5
231	Obveze za zaposlene	149	967.301	995.062	102,9
232	Obveze za materijalne rashode	150	410.721	404.408	98,5
234	Obveze za financijske rashode	151	935	801	85,7
235	Obveze za subvencije	152	0	0	-
236	Obveze temeljem sredstava pomoći EU	153	0	0	-
237	Obveze za naknade građanima i kućanstvima	154	0	0	-
238	Obveze za kazne, naknade šteta i kapitalne pomoći	155	0	0	-
239	Ostale tekuće obveze	156	0	0	-
24	Obveze za nabavu nefinancijske imovine	157	0	734.970	-
25	Obveze za vrijednosne papire (AOP 159+166-173)	158	0	0	-
	Obveze za vrijednosne papire - tuzemne (AOP 160 do 165)	159	0	0	-
2511	Obveze za čekove	160	0	0	-
2521	Obveze za trezorske zapise	161	0	0	-
2531	Obveze za mjenice	162	0	0	-
2541	Obveze za obveznice	163	0	0	-
2551	Obveze za opcije i druge financijske derivate	164	0	0	-
2561	Obveze za ostale vrijednosne papire	165	0	0	-
	Obveze za vrijednosne papire - inozemne (AOP 167 do 172)	166	0	0	-
2512	Obveze za čekove	167	0	0	-
2522	Obveze za trezorske zapise	168	0	0	-
2532	Obveze za mjenice	169	0	0	-
2542	Obveze za obveznice	170	0	0	-
2552	Obveze za opcije i druge financijske derivate	171	0	0	-
2562	Obveze za ostale vrijednosne papire	172	0	0	-
259	Ispravak vrijednosti obveza za vrijednosne papire	173	0	0	-
26	Obveze za kredite i zajmove (AOP 175+192)	174	0	0	-
	Obveze za kredite i zajmove - tuzemne (AOP 176 do 191)	175	0	0	-
2622	Obveze za kredite od kreditnih institucija u javnom sektoru	176	0	0	-
2623	Obveze za zajmove od osiguravajućih društava u javnom sektoru	177	0	0	-
2624	Obveze za zajmove od ostalih financijskih institucija u javnom sektoru	178	0	0	-
2631	Obveze za zajmove od trgovačkih društava u javnom sektoru	179	0	0	-
2643	Obvez za kredite od tuzemnih kreditnih institucija izvan javnog sektora	180	0	0	-
2644	Obveze za zajmove od tuzemnih osiguravajućih društava izvan javnog sektora	181	0	0	-
2645	Obveze za zajmove od ostalih tuzemnih financijskih institucija izvan javnog sektora	182	0	0	-
2653	Obveze za zajmove od tuzemnih trgovačkih društava izvan javnog sektora	183	0	0	-
2654	Obveze za zajmove od tuzemnih obrtnika	184	0	0	-
2671	Obveze za zajmove od državnog proračuna	185	0	0	-
2672	Obveze za zajmove od županijskih proračuna	186	0	0	-
2673	Obveze za zajmove od gradskih proračuna	187	0	0	-

Račun iz rač. plana	OPIS	AOP	Stanje 1. siječnja	Stanje 31. prosinca	Indeks (5/4)
2674	Obveze za zajmove od općinskih proračuna	188	0	0	-
2675	Obveze za zajmove od HZMO-a, HZZ-a i HZZO-a	189	0	0	-
2676	Obveze za zajmove od ostalih izvanproračunskih korisnika državnog proračuna	190	0	0	-
2677	Obveze za zajmove od izvanproračunskih korisnika županijskih, gradskih i općinskih proračuna	191	0	0	-
	Obveze za kredite i zajmove - inozemne (AOP 193 do 201)	192	0	0	-
2613	Obveze za zajmove od međunarodnih organizacija	193	0	0	-
2614	Obveze za kredite i zajmove od institucija i tijela EU	194	0	0	-
2615	Obveze za zajmove od inozemnih vlada u EU	195	0	0	-
2616	Obveze za zajmove od inozemnih vlada izvan EU	196	0	0	-
2646	Obveze za kredite od inozemnih kreditnih institucija	197	0	0	-
2647	Obveze za zajmove od inozemnih osiguravajućih društava	198	0	0	-
2648	Obveze za zajmove od ostalih inozemnih financijskih institucija	199	0	0	-
2655	Obveze za zajmove od inozemnih trgovačkih društava	200	0	0	-
2656	Obveze za zajmove od inozemnih obrtnika	201	0	0	-
29	Odgodeno plaćanje rashoda i prihodi budućih razdoblja (AOP 203+204)	202	0	23.858	-
291	Odgodeno plaćanje rashoda	203	0	0	-
292	Naplaćeni prihodi budućih razdoblja	204	0	23.858	-
9	Vlastiti izvori (206+214-218+222+223+224)	205	3.451.456	3.613.107	104,7
91	Vlastiti izvori i ispravak vlastitih izvora (AOP 207-210)	206	2.411.673	2.519.647	104,5
911	Vlastiti izvori (AOP 208+209)	207	2.411.673	2.519.647	104,5
9111	Vlastiti izvori iz proračuna	208	2.411.673	2.519.647	104,5
9112	Ostali vlastiti izvori	209	0	0	-
912	Ispravak vlastitih izvora za obveze (AOP 211+212)	210	0	0	-
9121	Ispravak vlastitih izvora iz proračuna za obveze	211	0	0	-
9122	Ispravak ostalih vlastitih izvora za obveze	212	0	0	-
922	Višak/manjak prihoda (ne upisuje se podatak)	213	0	0	-
9221	Višak prihoda (AOP 215 do 217)	214	0	0	-
92211	Višak prihoda poslovanja	215			-
92212	Višak prihoda od nefinancijske imovine	216	0	0	-
92213	Višak primitaka od financijske imovine	217	0	0	-
9222	Manjak prihoda (AOP 219 do 221)	218	703.438	670.361	95,3
92221	Manjak prihoda poslovanja	219	610.145	670.361	109,9
92222	Manjak prihoda od nefinancijske imovine	220	93.293	0	0,0
92223	Manjak primitaka od financijske imovine	221	0	0	-
96	Obračunati prihodi poslovanja	222	1.738.517	1.763.821	101,5
97	Obračunati prihodi od prodaje nefinancijske imovine	223	4.704	0	0,0
98	Rezerviranja viška prihoda	224	0	0	-
99	Izvanbilančni zapisi (= 0)	225	0	0	-
991	Izvanbilančni zapisi - aktiva (AOP 227)	226	0	409.274	-
996	Izvanbilančni zapisi - pasiva	227	0	409.274	-
OBVEZNI ANALITIČKI PODACI					
13411	Zajmovi trgovačkim društvima u javnom sektoru - kratkoročni	228	0	0	-
13412	Zajmovi trgovačkim društvima u javnom sektoru - dugoročni	229	0	0	-
13631	Zajmovi tuzemnim trgovačkim društvima izvan javnog sektora - kratkoročni	230	0	0	-
13632	Zajmovi tuzemnim trgovačkim društvima izvan javnog sektora - dugoročni	231	0	0	-
13641	Zajmovi tuzemnim obrtnicima - kratkoročni	232	0	0	-
13642	Zajmovi tuzemnim obrtnicima - dugoročni	233	0	0	-
13711	Zajmovi državnom proračunu - kratkoročni	234	0	0	-
13712	Zajmovi državnom proračunu - dugoročni	235	0	0	-
13721	Zajmovi županijskim proračunima - kratkoročni	236	0	0	-
13722	Zajmovi županijskim proračunima - dugoročni	237	0	0	-
13731	Zajmovi gradskim proračunima - kratkoročni	238	0	0	-
13732	Zajmovi gradskim proračunima - dugoročni	239	0	0	-
13741	Zajmovi općinskim proračunima - kratkoročni	240	0	0	-
13742	Zajmovi općinskim proračunima - dugoročni	241	0	0	-
13751	Zajmovi HZMO-u, HZZ-u, HZZO-u - kratkoročni	242	0	0	-
13752	Zajmovi HZMO-u, HZZ-u, HZZO-u - dugoročni	243	0	0	-
13761	Zajmovi ostalim izvanproračunskim korisnicima državnog proračuna - kratkoročni	244	0	0	-
13762	Zajmovi ostalim izvanproračunskim korisnicima državnog proračuna - dugoročni	245	0	0	-
13771	Zajmovi izvanproračunskim korisnicima županijskih, gradskih i općinskih proračuna - kratkoročni	246	0	0	-
13772	Zajmovi izvanproračunskim korisnicima županijskih, gradskih i općinskih proračuna - dugoročni	247	0	0	-
26711	Obveze za zajmove od državnog proračuna - kratkoročne	248	0	0	-
26712	Obveze za zajmove od državnog proračuna - dugoročne	249	0	0	-
26721	Obveze za zajmove od županijskih proračuna - kratkoročne	250	0	0	-
26722	Obveze za zajmove od županijskih proračuna - dugoročne	251	0	0	-
26731	Obveze za zajmove od gradskih proračuna - kratkoročne	252	0	0	-
26732	Obveze za zajmove od gradskih proračuna - dugoročne	253	0	0	-

Račun iz rač. plana	OPIS	AOP	Stanje 1. siječnja	Stanje 31. prosinca	Indeks (5/4)
26741	Obveze za zajmove od općinskih proračuna - kratkoročne	254	0	0	-
26742	Obveze za zajmove od općinskih proračuna - dugoročne	255	0	0	-
26751	Obveze za zajmove od HZMO-a, HZZ-a i HZZO-a - kratkoročne	256	0	0	-
26752	Obveze za zajmove od HZMO-a, HZZ-a i HZZO-a - dugoročne	257	0	0	-
26761	Obveze za zajmove od ostalih izvanproračunskih korisnika državnog proračuna - kratkoročne	258	0	0	-
26762	Obveze za zajmove od ostalih izvanproračunskih korisnika državnog proračuna - dugoročne	259	0	0	-
26771	Obveze za zajmove od izvanproračunskih korisnika županijskih, gradskih i općinskih proračuna - kratkoročne	260	0	0	-
26772	Obveze za zajmove od izvanproračunskih korisnika županijskih, gradskih i općinskih proračuna - dugoročne	261	0	0	-
	Kontrolni zbroj (AOP 228 do 261)	262	0	0	-
OBVEZNI ANALITIČKI PODACI O JAMSTVIMA					
	Stanje aktivnih jamstava 1.1.	263	0	0	-
	Protestirana jamstva u tekućoj godini	264	0	0	-
	Iznos naplaćen u tekućoj godini po protestiranim jamstvima	265	0	0	-
	Izdana jamstva u tekućoj godini	266	0	0	-
	Jamstva istekla u tekućoj godini	267	0	0	-
	Stanje aktivnih jamstava 31.12. (AOP 263+266-267)	268	0	0	-
	Primljeni povrati od prvobitnih dužnika za koje je jamstvo plaćeno	269	0	0	-
	Kontrolni zbroj (AOP 263 do 269)	270	0	0	-
OBVEZNI ANALITIČKI PODACI O DUGOROČNIM DEPOZITIMA					
	Stanje dugoročnih depozita 1.1.	271	0	0	-
	Položeni dugoročni depoziti u tekućoj godini	272	0	0	-
	Povlačenje dugoročnih depozita	273	0	0	-
	Stanje dugoročnih depozita 31.12. (AOP 271+272-273)	274	0	0	-
	Kontrolni zbroj (AOP 271 do 274)	275	0	0	-



POKAZATELJI FINACIJSKOG POSLOVANJA
U RAZDOBLJU SIJEČANJ-PROSINAC 2013./2014. GODINE

u kn

Red. Br.	POKAZATELJI	I.-XII. 2013.	I.-XII. 2014.
0	1	2	3
	I. PRIHODI - PRIMICI		
1	Prihodi od HZZO	18.042.782	17.894.015
2	Prihodi od dopunskog zdravstvenog osiguranja		0
3	Prihodi s osnova ozljeda na radu i prof.bol.		0
4	Prihodi od proračuna (središnji i lokalni)	1.139.952	679.304
5	Prihodi od ostalih korisnika	98.476	76.072
6	Prihodi od participacije		0
7	Ostali i izvanredni prihodi	45.506	122.645
8	Primici od financijske imovine i zaduženja		0
	UKUPNI PRIHODI (1 - 8)	19.326.716	18.772.036
	II. RASHODI - IZDACI		
1	Lijekovi	166.181	159.424
2	Potrošni medicinski materijal	207.832	218.039
3	Krv i krvni pripravci	0	0
4	Živežne namirnice	0	0
5	Medicinski plinovi	12.104	11.803
6	Materijal za održavanje čistoće	28.517	30.003
7	Uredski materijal	75.146	74.951
8	Ostali razni materijal	14.300	7.142
9	Utrošena energija	543.676	495.667
10	Ugrađeni rezervni dijelovi	0	0
11	Pošanski izdaci	80.450	78.877
12	Tekuće i investicijsko održavanje	380.886	318.281
13	Izdaci za usluge drugih zdrav.ustanova	1.228.572	996.034
14	Ostali izdaci	2.323.151	2.848.864
	Materijalni izdaci (1 - 14)	5.060.815	5.239.085
15	Bruto plaće	9.863.184	9.923.713
16	Ostali rashodi za zaposlene*	90.123	108.991
17	Doprinosi na plaće	1.509.067	1.657.770
18	Izdaci za prijevoz zaposlenika	720.692	675.730
19	Ostali materijalni rashodi za zaposlene**	79.380	76.197
	Ukupni rashodi za zaposlene (15- 19)	12.262.446	12.442.401
20	Financijski rashodi	8.531	7.804
21	Izdaci za kapitalna ulaganja	822.035	787.573
22	Ostali i izvanredni izdaci	463.566	262.096
23	Izdaci za financijsku imovinu i otplate zajmova	0	0
24	Nabavna vrijednost prodane robe		
	UKUPNI RASHODI I IZDACI (1-24)	18.617.393	18.738.959
	Višak prihoda nad izdacima	709.323	33.077
	Manjak prihoda	0	0
	Višak prihoda iz prethodnih godina		
	Manjak prihoda iz prethodnih godina	1.412.761	703.438
	Korigirani višak prihoda		0
	Korigirani manjak prihoda	703.438	670.361

* Otpremnine, pomoći, jubilarne nagrade i dr.

** Službena putovanja, stručno usavršavanje zaposlenika, ostale naknade troškova zaposlenima i ostalo

Molimo specifikaciju ostalih i izvanrednih prihoda kao i izdataka

DOPUNA TABLICI – POKAZATELJI FINANCIJSKOG POSLOVANJA

ZA I- XII 2014.godine

I PRIHODI-PRIMICI

Red.br.7.

OSTALI I IZVANREDNI PRIHODI

- prihod od kamata	1.698
- Refundacija štete Croatia	17.450
- Zavod za zapošlj.-stručno osposoblj.	37.979
- Donacija	4.559
- Odobreni rabat INA	376
- Odobr.casasconto Medicalint.	7.562
- Prodaja 2 vozila	7.420
- Ref.HZZO- pripravnici	45.571
- <u>Više iskor.telefon</u>	<u>30</u>

U K U P N O :

122.645

II RASHODI-IZDACI

Red.br. 14.

OSTALI IZDACI

- Usl.informiranja (HRT pretpl.,Tisak)	28.719
- Kom.usluge (voda,smeće,kom.otpad)	37.201
- licenca	3.361
- Najam boca za kisik i prijevoz	18.343
- Ugovori o djelu	2.437.915
- Ussl.regist.prij.sredstava	13.622
- Računalne usluge	
- Usl.čišćenja i pranja	209.708
- Sitni inventar,autogume	60.503
- Radna odjeća i obuća	29.588
- <u>Ostale usluge</u>	<u>9.904</u>

U K U P N O :

2.848.864

Red.br. 22.

OSTALI IZVANREDNI IZDACI

- Dopr. za MO za stručno osposblj.	38.652
- Naknade Upravnom vijeću	69.969
- Osig.prij.sredstava – kasko	72.236
- Osig.zgrade	309
- Osiguranje zaposlenih	45.846
- Reprezentacija	11.227
- Članarine	780
- Sudske pristojbe	323
- Vijenci,svijeće	1.400
- Školarina	16.000
- Donacija popl.područje	5.000
- <u>Ost.nesp.rash.</u>	<u>354</u>

U K U P N O :

262.096

**ZAVOD ZA HITNU MEDICINU
KRAPINSKO-ZAGORSKE ŽUPANIJE**

**DR.MIRKA CRKVENCA 1
49000 KRAPINA**

Šifra županije:5

Šifra grada: 211

MB: 02794217

OIB: 17813384799

Razina: 31

Razdjel: 000

Šifarska oznaka: 8622

IBAN: HR7223400091110492278

**BILJEŠKE UZ FINACIJSKI IZVJEŠTAJ
ZA RAZDOBLJE OD 01.01. DO 31.12.2014.**

Financijski izvještaj Zavoda za hitnu medicinu KZZ sastavljen je sukladno Zakonu o proračunu (N.N. 87/08, 109/07 i 136/12) i Pravilniku o financijskom izvještavanju u proračunskom računovodstvu (N.N. 03/15) i Pravilniku o proračunskom računovodstvu i Računskom planu (NN 124/14). Proračunski računovodstveni sustav temelji se na modificiranom načelu nastanka događaja.

Prihodi su priznati na temelju priljeva novčanih sredstava u izvještajnom razdoblju, a rashodi na temelju nastanka poslovnog događaja (obveza) u izvještajnom razdoblju na koje se odnosi neovisno o plaćanju.

PR – RAS

AOP 101 je u 2014.g veći iz razloga što su veći prihodi od Zavoda za zapošljavanje budući da na stručnom osposobljavanju u 2014.godini imamo 8 osoba (6 medicinskih sestara i 2 magistra ekonomije) a u 2013.godini smo imali samo 1 magistra ekonomije.

AOP 110 Prihodi od pruženih usluga su u 2014.godini manji jer je bilo manje zahtjeva za osiguranjem manifestacija.

AOP 112 Tekuće donacije – su veće u 2014.g jer smo povodom održavanja Sajma zdravlja dobili donacije u uredskom materijalu i potrošnom medicinskom materijalu u iznosu 4.559,10 kuna.

AOP 116 Prihodi za financiranje rashoda poslovanje odnosi se na prihod od Županije na ime decentraliziranih sredstava . U odnosu na 2013 smanjena su za 460.648 kuna. Od Hrv.zavoda za zapošljavanje na ime stručnog osposobljavanja u 2014.g uknjiženo 45.571,00 kuna.

AOP 131 Ostali prihodi veći u 2014. Jer je ugovoren sa Medical intertradom Sv.Nedjelja casascnto od 5% zbog plaćanja u roku 30 dana. U 2014.ostvaren prihod na ime casa-sconta 7.562,49 kuna.

AOP 140 Ostali rashodi za zaposlene – veći u odnosu na 2014.g jer je isplaćeno 6 pomoći za rođenje djeteta ukupno 9.978,00 kuna te 8 pomoći zbog bolovanja dužeg od 90 dana i pomoći u slučaju smrti roditelja - ukupno 30.841,22 kuna.

AOP 143 Doprinos za obvezno zdravstveno osiguranje u 2014.godini povećani sa 13% na 15%.

AOP 149 Stručno usavršavanje radnika je povećano u odnosu na 2013.godinu iz razloga jer su u 2013.godini tečajevi i edukacije bili plaćani od strane Hrv.zavoda za hitnu medicinu iz sredstava Svjetske banke. Kako su ta sredstva u 2013.godini utrošena morali smo sva usavršavanja plaćati iz vlastitih sredstava.

AOP 155 Materijal i dijelovi za tekuće i investicijsko održavanje povećan zbog češćih manjih popravaka na objektima i opremi

AOP 165 i AOP 166 dolazi do razlike budući da su više dežurali zdravstveni djelatnici na ugovor o djelu, a manje koncesionari

AOP 170 naknade troškova osobama izvan radnog odnosa – na stručnom osposobljavanju u 2014.godini imali smo 8 osoba, a u 2013. godini 1 osobu.

AOP 226 Tekuće donacije u novcu – dana donacija Hrv.crvenom križu zbog poplave u Slavoniji

AOP 600, AOP 601 i AOP 603

Zbog primjene modificiranog računovodstvenog načela nastanka događaja sukladno Pravilniku o proračunskom računovodstvu i Računskom planu, iskazan je manjak prihoda u 2011. godini 1.301.722 kuna i u 2012. godini 111.029 kuna što je ukupno 1.412.761 kuna na ime manjka iz prethodnih razdoblja, u 2013.g ostvaren je višak prihoda od 709.323 kuna kojim smo pokrili dio gubitka iz prethodnih godina. Za 2014.g ostvaren je višak prihoda od 33.077 kuna.

Na dan 31.12.2014.godine nemamo nepodmirenih dospjelih obveza. Sve obaveze Zavod podmiruje u predviđenim rokovima.

Promatrajući Imovinu i Obveze i Vlastite izvore Zavoda za hitnu medicinu stanja na dan 31.12.2014. godine proizlazi da je osnovna ravnoteža u bilanci zadovoljena.

II BILANCA

Oznaka	Opis	Stanje 01.01.2014.	Stanje 31.12.2014.	Indeks
AOP 001	Imovina	4.830.413	5.772.206	119
AOP 146	Obveze i vlastiti izvori	4.830.413	5.772.206	119

AOP 071 Potraživanja za više plaćene poreze 1.896 odnose se na izvršeni konačan obračun poreza u prosincu 2014.godine. Iznos vraćen radnicima koji su bili na komplikacijama trudnoće i bolovanjima, a potražuje se od Min.financija – Porezna uprava.

AOP 139 Potraživanja za prihode iz proračuna 1.750.225 kuna odnosi se na potraživanje od HZZO-a za glavarinu za mjesec prosinac 2014.godine u iznosu 1.445.706 kuna, potraživanje na ime razlike glavarine za studeni 2011.godine u iznosu 195.834 kuna i potraživanja po računima za lijekove, izvr.hitni prijevoz i ino-osig.

III OBVEZE

Međusobne obveze proračunskih korisnika odnose se na

DOM ZDRAVLJA KRAPINSKO ZAGORSKE ŽUPANIJE

Obveza na dan 31.12.2014.godine 1.721,09 – račun za režije za prosinac

Odnosi se na konta 232230,232320,232340 i 232390.

OPĆA BOLNICA ZABOK

Obveza na dan 31.12.2014. godine iznosi 3.043,67 kuna – račun za režije za prosinac

Odnosi se na konta 232230,232340 i 232390

Od ukupnih obveza na dan 31.12.2014. godine 2.135.241 ništa nije dospjelo. Sve obveze Zavod podmiruje u roku.

IV PROMJENE U VRIJEDNOSTI I OBUJMU IMOVINE I OBVEZA P-VRIO

Oznaka	Opis	Iznos povećanja	Iznos smanjenja	Struktura u %
AOP 001	Promjene u vrijednosti i obujmu imovine	0,00	2.784	0
1.	Proizvedena dugotrajna imovina	0,00	2.784	0
2.	Neproizvedena dugotrajna imovina	0,00	0,00	0
3.	Potraživanja za prihode poslovanja	0,00	0,00	0
UKUPNO		0,00	2.784	0

Promjena vrijednosti i obujma imovine u 2014. godini odnosi se na smanjenje vrijednosti proizvedene dugotrajne imovine AOP 005 odnosi se na rashodovanje i prodaju 1 sanitetskog vozila.

**Ravnatelj
Krešimir Božić, dipl. iur.**

IZVJEŠTAJ O PRIHODIMA I RASHODIMA, PRIMICIMA I IZDACIMA

Obrazac PR-RAS
VP 151

za razdoblje 1. siječnja do 31. prosinca 2014. godine

Obveznik: **RKP: 47238, MB: 02794217 ZAVOD ZA HITNU MEDICINU KRAPINSKO-ZAGORSKE ŽUPANIJE**
49000 KRAPINA, DR.MIRKA CRKVENCA 1
Razina: 31, Razdjel: 000
Djelatnost: 8622 Djelatnosti specijalističke medicinske prakse

iznosi u kunama, bez lpa

Račun iz rač. plana	NAZIV	AOP	Ostvareno u izvještajnom razdoblju prethodne godine	Ostvareno u izvještajnom razdoblju tekuće godine	Indeks (5/4)
1	2	3	4	5	6
PRIHODI I RASHODI POSLOVANJA					
6	PRIHODI POSLOVANJA (AOP 002+039+047+067+090+107+114+119)	001	19.326.716	18.764.616	97,1
61	Prihodi od poreza (AOP 003+012+018+024+032+035)	002	0	0	-
611	Porez i prirez na dohodak (AOP 004 do 009 - 010 - 011)	003	0	0	-
6111	Porez i prirez na dohodak od nesamostalnog rada	004	0	0	-
6112	Porez i prirez na dohodak od samostalnih djelatnosti	005	0	0	-
6113	Porez i prirez na dohodak od imovine i imovinskih prava	006	0	0	-
6114	Porez i prirez na dohodak od kapitala	007	0	0	-
6115	Porez i prirez na dohodak po godišnjoj prijavi	008	0	0	-
6116	Porez i prirez na dohodak utvrđen u postupku nadzora za prethodne godine	009	0	0	-
6117	Povrat poreza i prireza na dohodak po godišnjoj prijavi	010	0	0	-
6119	Povrat više ostvarenog poreza na dohodak za decentralizirane funkcije	011	0	0	-
612	Porez na dobit (AOP 013 do 016 - 017)	012	0	0	-
6121	Porez na dobit od poduzetnika	013	0	0	-
6122	Porez na dobit po odbitku na naknade za korištenje prava i za usluge	014	0	0	-
6123	Porez na dobit po odbitku na kamate, dividende i udjele u dobiti	015	0	0	-
6124	Porez na dobit po godišnjoj prijavi	016	0	0	-
6125	Povrat poreza na dobit po godišnjoj prijavi	017	0	0	-
613	Porezi na imovinu (AOP 019 do 023)	018	0	0	-
6131	Stalni porezi na nepokretnu imovinu	019	0	0	-
6132	Porez na nasljedstva i darove	020	0	0	-
6133	Porez na kapitalne i financijske transakcije	021	0	0	-
6134	Povremeni porezi na imovinu	022	0	0	-
6135	Ostali stalni porezi na imovinu	023	0	0	-
614	Porezi na robu i usluge (AOP 025 do 031)	024	0	0	-
6141	Porez na dodanu vrijednost	025	0	0	-
6142	Porez na promet	026	0	0	-
6143	Posebni porezi i trošarine	027	0	0	-
6145	Porezi na korištenje dobara ili izvođenje aktivnosti	028	0	0	-
6146	Ostali porezi na robu i usluge	029	0	0	-
6147	Porez na dobitke od igara na sreću i ostali porezi od igara na sreću	030	0	0	-
6148	Naknade za priređivanje igara na sreću	031	0	0	-
615	Porezi na međunarodnu trgovinu i transakcije (AOP 033+034)	032	0	0	-
6151	Carine i carinske pristojbe	033	0	0	-
6152	Ostali porezi na međunarodnu trgovinu i transakcije	034	0	0	-
616	Ostali prihodi od poreza (AOP 036 do 038)	035	0	0	-
6161	Ostali prihodi od poreza koje plaćaju pravne osobe	036	0	0	-
6162	Ostali prihodi od poreza koje plaćaju fizičke osobe	037	0	0	-
6163	Ostali neraspoređeni prihodi od poreza	038	0	0	-
62	Doprinosi (AOP 040+043+045)	039	0	0	-
621	Doprinosi za zdravstveno osiguranje (AOP 041+042)	040	0	0	-
6211	Doprinosi za obvezno zdravstveno osiguranje	041	0	0	-
6212	Doprinosi za obvezno zdravstveno osiguranje za slučaj ozljede na radu	042	0	0	-
622	Doprinosi za mirovinsko osiguranje (AOP 044)	043	0	0	-
6221	Doprinosi za mirovinsko osiguranje	044	0	0	-
623	Doprinosi za zapošljavanje (AOP 046)	045	0	0	-
6232	Doprinosi za obvezno osiguranje u slučaju nezaposlenosti	046	0	0	-
63	Pomoći iz inozemstva (darovnice) i od subjekata unutar općeg proračuna (AOP 048+051+056+061+064)	047	0	0	-
631	Pomoći od inozemnih vlada (AOP 049+050)	048	0	0	-
6311	Tekuće pomoći od inozemnih vlada	049	0	0	-
6312	Kapitalne pomoći od inozemnih vlada	050	0	0	-
632	Pomoći od međunarodnih organizacija te institucija i tijela EU (AOP 052 do 055)	051	0	0	-
6321	Tekuće pomoći od međunarodnih organizacija	052	0	0	-

Obveznik: **RKP: 47238, MB: 02794217 ZAVOD ZA HITNU MEDICINU KRAPINSKO-ZAGORSKE ŽUPANIJE**
49000 KRAPINA, DR.MIRKA CRKVENCA 1

6322	Kapitalne pomoći od međunarodnih organizacija	053	0	0	-
6323	Tekuće pomoći od institucija i tijela EU	054	0	0	-
6324	Kapitalne pomoći od institucija i tijela EU	055	0	0	-
633	Pomoći iz proračuna (AOP 057 do 060)	056	0	0	-
6331	Tekuće pomoći iz proračuna	057	0	0	-
6332	Kapitalne pomoći iz proračuna	058	0	0	-
6333	Tekuće pomoći od proračunskih korisnika temeljem prijenosa sredstava EU	059	0	0	-
6334	Kapitalne pomoći od proračunskih korisnika temeljem prijenosa sredstava EU	060	0	0	-
634	Pomoći od ostalih subjekata unutar općeg proračuna (AOP 062+063)	061	0	0	-
6341	Tekuće pomoći od ostalih subjekata unutar općeg proračuna	062	0	0	-
6342	Kapitalne pomoći od ostalih subjekata unutar općeg proračuna	063	0	0	-
635	Pomoći izravnjanja za decentralizirane funkcije (AOP 065+066)	064	0	0	-
6351	Tekuće pomoći izravnjanja za decentralizirane funkcije	065	0	0	-
6352	Kapitalne pomoći izravnjanja za decentralizirane funkcije	066	0	0	-
64	Prihodi od imovine (AOP 068+076+082)	067	783	1.698	216,9
641	Prihodi od financijske imovine (AOP 069 do 075)	068	783	1.698	216,9
6412	Prihodi od kamata po vrijednosnim papirima	069	0	0	-
6413	Kamate na oročena sredstva i depozite po viđenju	070	783	1.698	216,9
6414	Prihodi od zateznih kamata	071	0	0	-
6415	Prihodi od pozitivnih tečajnih razlika i razlika zbog primjene valutne klauzule	072	0	0	-
6416	Prihodi od dividendi	073	0	0	-
6417	Prihodi iz dobiti trgovačkih društava, kreditnih i ostalih financijskih institucija po posebnim propisima	074	0	0	-
6419	Ostali prihodi od financijske imovine	075	0	0	-
642	Prihodi od nefinancijske imovine (AOP 077 do 081)	076	0	0	-
6421	Naknade za koncesije	077	0	0	-
6422	Prihodi od zakupa i iznajmljivanja imovine	078	0	0	-
6423	Naknada za korištenje nefinancijske imovine	079	0	0	-
6424	Naknade za ceste	080	0	0	-
6429	Ostali prihodi od nefinancijske imovine	081	0	0	-
643	Prihodi od kamata na dane zajmove (AOP 083 do 089)	082	0	0	-
6431	Prihodi od kamata na dane zajmove međunarodnim organizacijama, institucijama i tijelima EU te inozemnim vladama	083	0	0	-
6432	Prihodi od kamata na dane zajmove neprofitnim organizacijama, građanima i kućanstvima	084	0	0	-
6433	Prihodi od kamata na dane zajmove kreditnim i ostalim financijskim institucijama u javnom sektoru	085	0	0	-
6434	Prihodi od kamata na dane zajmove trgovačkim društvima u javnom sektoru	086	0	0	-
6435	Prihodi od kamata na dane zajmove kreditnim i ostalim financijskim institucijama izvan javnog sektora	087	0	0	-
6436	Prihodi od kamata na dane zajmove trgovačkim društvima i obrtnicima izvan javnog sektora	088	0	0	-
6437	Prihodi od kamata na dane zajmove drugim razinama vlasti	089	0	0	-
65	Prihodi od upravnih i administrativnih pristojbi, pristojbi po posebnim propisima i naknada (AOP 091+096+103)	090	41.491	55.429	133,6
651	Upravne i administrativne pristojbe (AOP 092 do 095)	091	0	0	-
6511	Državne upravne i sudske pristojbe	092	0	0	-
6512	Županijske, gradske i općinske pristojbe i naknade	093	0	0	-
6513	Ostale upravne pristojbe i naknade	094	0	0	-
6514	Ostale pristojbe i naknade	095	0	0	-
652	Prihodi po posebnim propisima (AOP 097 do 102)	096	41.491	55.429	133,6
6521	Prihodi državne uprave	097	0	0	-
6522	Prihodi vodnog gospodarstva	098	0	0	-
6524	Doprinosi za šume	099	0	0	-
6525	Mjesni samodoprinos	100	0	0	-
6526	Ostali nespomenuti prihodi	101	41.491	55.429	133,6
6527	Naknade od financijske imovine	102	0	0	-
653	Komunalni doprinosi i naknade (AOP 104 do 106)	103	0	0	-
6531	Komunalni doprinosi	104	0	0	-
6532	Komunalne naknade	105	0	0	-
6533	Naknade za priključak	106	0	0	-
66	Prihodi od prodaje proizvoda i robe te pruženih usluga i prihodi od donacija (AOP 108+111)	107	100.490	80.631	80,2
661	Prihodi od prodaje proizvoda i robe te pruženih usluga (AOP 109+110)	108	98.476	76.072	77,2
6614	Prihodi od prodaje proizvoda i robe	109	0	0	-
6615	Prihodi od pruženih usluga	110	98.476	76.072	77,2
663	Donacije od pravnih i fizičkih osoba izvan općeg proračuna (AOP 112+113)	111	2.014	4.559	226,4
6631	Tekuće donacije	112	2.014	4.559	226,4
6632	Kapitalne donacije	113	0	0	-
67	Prihodi iz proračuna (AOP 115)	114	19.182.734	18.618.890	97,1
671	Prihodi iz proračuna za financiranje redovne djelatnosti proračunskih korisnika (AOP 116 do 118)	115	19.182.734	18.618.890	97,1
6711	Prihodi za financiranje rashoda poslovanja	116	1.139.952	724.875	63,6

Obveznik: **RKP: 47238, MB: 02794217 ZAVOD ZA HITNU MEDICINU KRAPINSKO-ZAGORSKE ŽUPANIJE**
49000 KRAPINA, DR.MIRKA CRKVENCA 1

6712	Prihodi za financiranje rashoda za nabavu nefinancijske imovine	117	0	0	-
6713	Prihodi na temelju ugovorenih obveza	118	18.042.782	17.894.015	99,2
68	Kazne, upravne mjere i ostali prihodi (AOP 120+130)	119	1.218	7.968	654,2
681	Kazne i upravne mjere (AOP 121 do 129)	120	0	0	-
6811	Kazne za carinske prekršaje	121	0	0	-
6812	Kazne za devizne prekršaje	122	0	0	-
6813	Kazne za porezne prekršaje	123	0	0	-
6814	Kazne za prekršaje trgovačkih društava - privredne prijestupe	124	0	0	-
6815	Kazne za prekršaje u prometu	125	0	0	-
6816	Kazne i druge mjere u kaznenom postupku	126	0	0	-
6817	Kazne za prekršaje na kulturnim dobrima	127	0	0	-
6818	Upravne mjere	128	0	0	-
6819	Ostale kazne	129	0	0	-
683	Ostali prihodi (AOP 131)	130	1.218	7.968	654,2
6831	Ostali prihodi	131	1.218	7.968	654,2
3	RASHODI POSLOVANJA (AOP 133+145+178+197+205+217+224)	132	17.795.358	17.951.386	100,9
31	Rashodi za zaposlene (AOP 134+139+141)	133	11.462.374	11.690.473	102,0
311	Plaće (bruto) (AOP 135 do 138)	134	9.863.184	9.923.713	100,6
3111	Plaće za redovan rad	135	9.450.116	9.688.349	102,5
3112	Plaće u naravi	136	0	0	-
3113	Plaće za prekovremeni rad	137	413.068	235.364	57,0
3114	Plaće za posebne uvjete rada	138	0	0	-
312	Ostali rashodi za zaposlene (AOP 140)	139	90.123	108.990	120,9
3121	Ostali rashodi za zaposlene	140	90.123	108.990	120,9
313	Doprinosi na plaće (AOP 142 do 144)	141	1.509.067	1.657.770	109,9
3131	Doprinosi za mirovinsko osiguranje	142	0	0	-
3132	Doprinosi za obvezno zdravstveno osiguranje	143	1.331.530	1.480.175	111,2
3133	Doprinosi za obvezno osiguranje u slučaju nezaposlenosti	144	177.537	177.595	100,0
32	Materijalni rashodi (AOP 146+151+159+169+171)	145	6.308.452	6.232.110	98,8
321	Naknade troškova zaposlenima (AOP 147 do 150)	146	784.072	751.927	95,9
3211	Službena putovanja	147	37.180	37.840	101,8
3212	Naknade za prijevoz, za rad na terenu i odvojeni život	148	720.692	675.730	93,8
3213	Stručno usavršavanje zaposlenika	149	26.200	38.357	146,4
3214	Ostale naknade troškova zaposlenima	150	0	0	-
322	Rashodi za materijal i energiju (AOP 152 do 158)	151	1.126.385	1.108.700	98,3
3221	Uredski materijal i ostali materijalni rashodi	152	115.581	122.406	105,9
3222	Materijal i sirovine	153	386.318	389.266	100,8
3223	Energija	154	543.676	495.666	91,2
3224	Materijal i dijelovi za tekuće i investicijsko održavanje	155	2.182	11.271	516,5
3225	Sitni inventar i auto gume	156	32.689	60.503	185,1
3226	Vojna oprema	157	0	0	-
3227	Službena, radna i zaštitna odjeća i obuća	158	47.939	29.588	61,7
323	Rashodi za usluge (AOP 160 do 168)	159	4.166.025	4.130.387	99,1
3231	Usluge telefona, pošte i prijevoza	160	89.813	78.877	87,8
3232	Usluge tekućeg i investicijskog održavanja	161	380.886	308.304	80,9
3233	Usluge promidžbe i informiranja	162	34.560	28.719	83,1
3234	Komunalne usluge	163	40.964	37.201	90,8
3235	Zakupnine i najamnine	164	17.748	14.050	79,2
3236	Zdravstvene i veterinarske usluge	165	1.228.572	996.034	81,1
3237	Intelektualne i osobne usluge	166	2.139.885	2.437.915	113,9
3238	Računalne usluge	167	0	0	-
3239	Ostale usluge	168	235.597	229.287	97,3
324	Naknade troškova osobama izvan radnog odnosa (AOP 170)	169	3.662	38.652	1.055,5
3241	Naknade troškova osobama izvan radnog odnosa	170	3.662	38.652	1.055,5
329	Ostali nespomenuti rashodi poslovanja (AOP 172 do 177)	171	224.308	202.444	90,3
3291	Naknade za rad predstavničkih i izvršnih tijela, povjerenstava i slično	172	71.417	69.969	98,0
3292	Premije osiguranja	173	136.095	118.392	87,0
3293	Reprezentacija	174	11.727	11.227	95,7
3294	Članarine	175	720	780	108,3
3295	Pristojbe i naknade	176	151	323	213,9
3299	Ostali nespomenuti rashodi poslovanja	177	4.198	1.753	41,8
34	Financijski rashodi (AOP 179+184+192)	178	8.532	7.803	91,5
341	Kamate za izdane vrijednosne papire (AOP 180 do 183)	179	0	0	-
3411	Kamate za izdane trezorske zapise	180	0	0	-
3412	Kamate za izdane mjenice	181	0	0	-
3413	Kamate za izdane obveznice	182	0	0	-

Obveznik: **RKP: 47238, MB: 02794217 ZAVOD ZA HITNU MEDICINU KRAPINSKO-ZAGORSKE ŽUPANIJE**
49000 KRAPINA, DR.MIRKA CRKVENCA 1

3419	Kamate za ostale vrijednosne papire	183	0	0	-
342	Kamate za primljene kredite i zajmove (AOP 185 do 191)	184	0	0	-
3421	Kamate za primljene kredite i zajmove od međunarodnih organizacija, institucija i tijela EU te inozemnih vlada	185	0	0	-
3422	Kamate za primljene kredite i zajmove od kreditnih i ostalih financijskih institucija u javnom sektoru	186	0	0	-
3423	Kamate za primljene kredite i zajmove od kreditnih i ostalih financijskih institucija izvan javnog sektora	187	0	0	-
3425	Kamate za odobrene, a nerealizirane kredite i zajmove	188	0	0	-
3426	Kamate za primljene zajmove od trgovačkih društava u javnom sektoru	189	0	0	-
3427	Kamate za primljene zajmove od trgovačkih društava i obrtnika izvan javnog sektora	190	0	0	-
3428	Kamate za primljene zajmove od drugih razina vlasti	191	0	0	-
343	Ostali financijski rashodi (AOP 193 do 196)	192	8.532	7.803	91,5
3431	Bankarske usluge i usluge platnog prometa	193	8.531	7.803	91,5
3432	Negativne tečajne razlike i razlike zbog primjene valutne klauzule	194	0	0	-
3433	Zatezne kamate	195	1	0	0,0
3434	Ostali nespomenuti financijski rashodi	196	0	0	-
35	Subvencije (AOP 198+201)	197	0	0	-
351	Subvencije trgovačkim društvima u javnom sektoru (AOP 199+200)	198	0	0	-
3511	Subvencije kreditnim i ostalim financijskim institucijama u javnom sektoru	199	0	0	-
3512	Subvencije trgovačkim društvima u javnom sektoru	200	0	0	-
352	Subvencije trgovačkim društvima, poljoprivrednicima i obrtnicima izvan javnog sektora (AOP 202 do 204)	201	0	0	-
3521	Subvencije kreditnim i ostalim financijskim institucijama izvan javnog sektora	202	0	0	-
3522	Subvencije trgovačkim društvima izvan javnog sektora	203	0	0	-
3523	Subvencije poljoprivrednicima i obrtnicima	204	0	0	-
36	Pomoći dane u inozemstvo i unutar općeg proračuna (AOP 206+209+212)	205	0	0	-
361	Pomoći inozemnim vladama (AOP 207+208)	206	0	0	-
3611	Tekuće pomoći inozemnim vladama	207	0	0	-
3612	Kapitalne pomoći inozemnim vladama	208	0	0	-
362	Pomoći međunarodnim organizacijama te institucijama i tijelima EU (AOP 210+211)	209	0	0	-
3621	Tekuće pomoći međunarodnim organizacijama te institucijama i tijelima EU	210	0	0	-
3622	Kapitalne pomoći međunarodnim organizacijama te institucijama i tijelima EU	211	0	0	-
363	Pomoći unutar općeg proračuna (AOP 213 do 216)	212	0	0	-
3631	Tekuće pomoći unutar općeg proračuna	213	0	0	-
3632	Kapitalne pomoći unutar općeg proračuna	214	0	0	-
3633	Tekuće pomoći proračunskim korisnicima temeljem prijenosa sredstava EU	215	0	0	-
3634	Kapitalne pomoći proračunskim korisnicima temeljem prijenosa sredstava EU	216	0	0	-
37	Naknade građanima i kućanstvima na temelju osiguranja i druge naknade (AOP 218+221)	217	16.000	16.000	100,0
371	Naknade građanima i kućanstvima na temelju osiguranja (AOP 219 +220)	218	0	0	-
3711	Naknade građanima i kućanstvima u novcu	219	0	0	-
3712	Naknade građanima i kućanstvima u naravi	220	0	0	-
372	Ostale naknade građanima i kućanstvima iz proračuna (AOP 222+223)	221	16.000	16.000	100,0
3721	Naknade građanima i kućanstvima u novcu	222	16.000	16.000	100,0
3722	Naknade građanima i kućanstvima u naravi	223	0	0	-
38	Ostali rashodi (AOP 225+228+231+236)	224	0	5.000	-
381	Tekuće donacije (AOP 226+227)	225	0	5.000	-
3811	Tekuće donacije u novcu	226	0	5.000	-
3812	Tekuće donacije u naravi	227	0	0	-
382	Kapitalne donacije (AOP 229+230)	228	0	0	-
3821	Kapitalne donacije neprofitnim organizacijama	229	0	0	-
3822	Kapitalne donacije građanima i kućanstvima	230	0	0	-
383	Kazne, penali i naknade štete (AOP 232 do 235)	231	0	0	-
3831	Naknade šteta pravnim i fizičkim osobama	232	0	0	-
3832	Penali, ležarine i drugo	233	0	0	-
3833	Naknade šteta zaposlenicima	234	0	0	-
3834	Ugovorene kazne i ostale naknade šteta	235	0	0	-
386	Kapitalne pomoći (AOP 237 do 239)	236	0	0	-
3861	Kapitalne pomoći kreditnim i ostalim financijskim institucijama te trgovačkim društvima u javnom sektoru	237	0	0	-
3862	Kapitalne pomoći kreditnim i ostalim financijskim institucijama te trgovačkim društvima izvan javnog sektora	238	0	0	-
3863	Kapitalne pomoći poljoprivrednicima i obrtnicima	239	0	0	-
	Stanje zaliha proizvodnje i gotovih proizvoda na početku razdoblja	240	0	0	-
	Stanje zaliha proizvodnje i gotovih proizvoda na kraju razdoblja	241	0	0	-
	Povećanje zaliha proizvodnje i gotovih proizvoda (AOP 241-240)	242	0	0	-
	Smanjenje zaliha proizvodnje i gotovih proizvoda (AOP 240-241)	243	0	0	-
	Ukupni rashodi poslovanja (AOP 132-242 ili 132+243)	244	17.795.358	17.951.386	100,9
	VIŠAK PRIHODA POSLOVANJA (AOP 001-244)	245	1.531.358	813.230	53,1

Obveznik: RKP: 47238, MB: 02794217 ZAVOD ZA HITNU MEDICINU KRAPINSKO-ZAGORSKE ŽUPANIJE
49000 KRAPINA, DR.MIRKA CRKVENCA 1

	MANJAK PRIHODA POSLOVANJA (AOP 244-001)	246	0	0	-
92211	Višak prihoda poslovanja - preneseni	247	0	0	-
92221	Manjak prihoda poslovanja - preneseni	248	1.341.551	703.438	52,4
96	Obračunati prihodi poslovanja - nenaplaćeni	249	1.743.221	1.763.821	101,2
9661	Obračunati prihodi od prodaje proizvoda i robe i pruženih usluga - nenaplaćeni	250	12.767	2.204	17,3
PRIHODI I RASHODI OD NEFINANCIJSKE IMOVINE					
7	Prihodi od prodaje nefinancijske imovine (AOP 252+264+296+300)	251	0	7.420	-
71	Prihodi od prodaje neproizvedene dugotrajne imovine (AOP 253+257)	252	0	0	-
711	Prihodi od prodaje materijalne imovine - prirodnih bogatstava (AOP 254 do 256)	253	0	0	-
7111	Zemljište	254	0	0	-
7112	Rudna bogatstva	255	0	0	-
7113	Prihodi od prodaje ostale prirodne materijalne imovine	256	0	0	-
712	Prihodi od prodaje nematerijalne imovine (AOP 258 do 263)	257	0	0	-
7121	Patenti	258	0	0	-
7122	Koncesije	259	0	0	-
7123	Licence	260	0	0	-
7124	Ostala prava	261	0	0	-
7125	Goodwill	262	0	0	-
7126	Ostala nematerijalna imovina	263	0	0	-
72	Prihodi od prodaje proizvedene dugotrajne imovine (AOP 265+270+278+283+288+291)	264	0	7.420	-
721	Prihodi od prodaje građevinskih objekata (AOP 266 do 269)	265	0	0	-
7211	Stambeni objekti	266	0	0	-
7212	Poslovni objekti	267	0	0	-
7213	Ceste, željeznice i ostali prometni objekti	268	0	0	-
7214	Ostali građevinski objekti	269	0	0	-
722	Prihodi od prodaje postrojenja i opreme (AOP 271 do 277)	270	0	0	-
7221	Uredska oprema i namještaj	271	0	0	-
7222	Komunikacijska oprema	272	0	0	-
7223	Oprema za održavanje i zaštitu	273	0	0	-
7224	Medicinska i laboratorijska oprema	274	0	0	-
7225	Instrumenti, uređaji i strojevi	275	0	0	-
7226	Sportska i glazbena oprema	276	0	0	-
7227	Uređaji, strojevi i oprema za ostale namjene	277	0	0	-
723	Prihodi od prodaje prijevoznih sredstava (AOP 279 do 282)	278	0	7.420	-
7231	Prijevozna sredstva u cestovnom prometu	279	0	7.420	-
7232	Prijevozna sredstva u željezničkom prometu	280	0	0	-
7233	Prijevozna sredstva u pomorskom i riječnom prometu	281	0	0	-
7234	Prijevozna sredstva u zračnom prometu	282	0	0	-
724	Prihodi od prodaje knjiga, umjetničkih djela i ostalih izložbenih vrijednosti (AOP 284 do 287)	283	0	0	-
7241	Knjige	284	0	0	-
7242	Umjetnička djela (izložena u galerijama, muzejima i slično)	285	0	0	-
7243	Muzejski izložci i predmeti prirodnih rijetkosti	286	0	0	-
7244	Ostale nespomenute izložbene vrijednosti	287	0	0	-
725	Prihodi od prodaje višegodišnjih nasada i osnovnog stada (AOP 289+290)	288	0	0	-
7251	Višegodišnji nasadi	289	0	0	-
7252	Osnovno stado	290	0	0	-
726	Prihodi od prodaje nematerijalne proizvedene imovine (AOP 292 do 295)	291	0	0	-
7261	Istraživanje rudnih bogatstava	292	0	0	-
7262	Ulaganja u računalne programe	293	0	0	-
7263	Umjetnička, literarna i znanstvena djela	294	0	0	-
7264	Ostala nematerijalna proizvedena imovina	295	0	0	-
73	Prihodi od prodaje plemenitih metala i ostalih pohranjenih vrijednosti (AOP 297)	296	0	0	-
731	Prihodi od prodaje plemenitih metala i ostalih pohranjenih vrijednosti (AOP 298+299)	297	0	0	-
7311	Plemeniti metali i drago kamenje	298	0	0	-
7312	Pohranjene knjige, umjetnička djela i slične vrijednosti	299	0	0	-
74	Prihodi od prodaje proizvedene kratkotrajne imovine (AOP 301)	300	0	0	-
741	Prihodi od prodaje zaliha (AOP 302)	301	0	0	-
7411	Strateške zalihe	302	0	0	-
4	Rashodi za nabavu nefinancijske imovine (AOP 304+318+352+358+361)	303	822.035	787.573	95,8
41	Rashodi za nabavu neproizvedene dugotrajne imovine (AOP 305+309+316)	304	0	3.491	-
411	Materijalna imovina - prirodna bogatstva (AOP 306 do 308)	305	0	0	-
4111	Zemljište	306	0	0	-
4112	Rudna bogatstva	307	0	0	-
4113	Ostala prirodna materijalna imovina	308	0	0	-
412	Nematerijalna imovina (AOP 310 do 315)	309	0	3.491	-
4121	Patenti	310	0	0	-

Obveznik: **RKP: 47238, MB: 02794217 ZAVOD ZA HITNU MEDICINU KRAPINSKO-ZAGORSKE ŽUPANIJE**
49000 KRAPINA, DR.MIRKA CRKVENCA 1

4122	Koncesije	311	0	0	-
4123	Licence	312	0	3.491	-
4124	Ostala prava	313	0	0	-
4125	Goodwill	314	0	0	-
4126	Ostala nematerijalna imovina	315	0	0	-
418	Predujmovi za nabavu neproizvedene imovine (AOP 317)	316	0	0	-
4181	Predujmovi za nabavu neproizvedene imovine	317	0	0	-
42	Rashodi za nabavu proizvedene dugotrajne imovine (AOP 319+324+332+337+342+345+350)	318	822.035	783.494	95,3
421	Građevinski objekti (AOP 320 do 323)	319	0	0	-
4211	Stambeni objekti	320	0	0	-
4212	Poslovni objekti	321	0	0	-
4213	Ceste, željeznice i ostali prometni objekti	322	0	0	-
4214	Ostali građevinski objekti	323	0	0	-
422	Postrojenja i oprema (AOP 325 do 331)	324	322.078	298.519	92,7
4221	Uredska oprema i namještaj	325	56.327	9.790	17,4
4222	Komunikacijska oprema	326	2.490	1.442	57,9
4223	Oprema za održavanje i zaštitu	327	10.673	3.688	34,6
4224	Medicinska i laboratorijska oprema	328	252.588	283.599	112,3
4225	Instrumenti, uređaji i strojevi	329	0	0	-
4226	Sportska i glazbena oprema	330	0	0	-
4227	Uređaji, strojevi i oprema za ostale namjene	331	0	0	-
423	Prijevozna sredstva (AOP 333 do 336)	332	499.957	484.975	97,0
4231	Prijevozna sredstva u cestovnom prometu	333	499.957	484.975	97,0
4232	Prijevozna sredstva u željezničkom prometu	334	0	0	-
4233	Prijevozna sredstva u pomorskom i riječnom prometu	335	0	0	-
4234	Prijevozna sredstva u zračnom prometu	336	0	0	-
424	Knjige, umjetnička djela i ostale izložbene vrijednosti (AOP 338 do 341)	337	0	0	-
4241	Knjige	338	0	0	-
4242	Umjetnička djela (izložena u galerijama, muzejima i slično)	339	0	0	-
4243	Muzejski izložci i predmeti prirodnih rijetkosti	340	0	0	-
4244	Ostale nespomenute izložbene vrijednosti	341	0	0	-
425	Višegodišnji nasadi i osnovno stado (AOP 343+344)	342	0	0	-
4251	Višegodišnji nasadi	343	0	0	-
4252	Osnovno stado	344	0	0	-
426	Nematerijalna proizvedena imovina (AOP 346 do 349)	345	0	0	-
4261	Istraživanje rudnih bogatstava	346	0	0	-
4262	Ulaganja u računalne programe	347	0	0	-
4263	Umjetnička, literarna i znanstvena djela	348	0	0	-
4264	Ostala nematerijalna proizvedena imovina	349	0	0	-
428	Predujmovi za nabavu proizvedene dugotrajne imovine (AOP 351)	350	0	0	-
4281	Predujmovi za nabavu proizvedene dugotrajne imovine	351	0	0	-
43	Rashodi za nabavu plemenitih metala i ostalih pohranjenih vrijednosti (AOP 353+356)	352	0	0	-
431	Plemeniti metali i ostale pohranjene vrijednosti (AOP 354+355)	353	0	0	-
4311	Plemeniti metali i drago kamenje	354	0	0	-
4312	Pohranjene knjige, umjetnička djela i slične vrijednosti	355	0	0	-
438	Predujmovi za nabavu plemenitih metala, umjetničkih i znanstvenih djela i ostalih vrijednosti (AOP 357)	356	0	0	-
4381	Predujmovi za nabavu plemenitih metala, umjetničkih i znanstvenih djela i ostalih vrijednosti	357	0	0	-
44	Rashodi za nabavu proizvedene kratkotrajne imovine (AOP 359)	358	0	0	-
441	Rashodi za nabavu zaliha (AOP 360)	359	0	0	-
4411	Strateške zalihe	360	0	0	-
45	Rashodi za dodatna ulaganja na nefinancijskoj imovini (AOP 362+364+366+368+370)	361	0	588	-
451	Dodatna ulaganja na građevinskim objektima (AOP 363)	362	0	0	-
4511	Dodatna ulaganja na građevinskim objektima	363	0	0	-
452	Dodatna ulaganja na postrojenjima i opremi (AOP 365)	364	0	588	-
4521	Dodatna ulaganja na postrojenjima i opremi	365	0	588	-
453	Dodatna ulaganja na prijevoznim sredstvima (AOP 367)	366	0	0	-
4531	Dodatna ulaganja na prijevoznim sredstvima	367	0	0	-
454	Dodatna ulaganja za ostalu nefinancijsku imovinu (AOP 369)	368	0	0	-
4541	Dodatna ulaganja za ostalu nefinancijsku imovinu	369	0	0	-
458	Predujmovi za dodatna ulaganja na nefinancijskoj imovini (AOP 371)	370	0	0	-
4581	Predujmovi za dodatna ulaganja na nefinancijskoj imovini	371	0	0	-
	VIŠAK PRIHODA OD NEFINANCIJSKE IMOVINE (AOP 251-303)	372	0	0	-
	MANJAK PRIHODA OD NEFINANCIJSKE IMOVINE (AOP 303-251)	373	822.035	780.153	94,9
92212	Višak prihoda od nefinancijske imovine - preneseni	374	0	0	-
92222	Manjak prihoda od nefinancijske imovine - preneseni	375	71.210	0	0,0

Obveznik: **RKP: 47238, MB: 02794217 ZAVOD ZA HITNU MEDICINU KRAPINSKO-ZAGORSKE ŽUPANIJE**
49000 KRAPINA, DR.MIRKA CRKVENCA 1

97	Obračunati prihodi od prodaje nefinancijske imovine - nenaplaćeni	376	0	0	-
	UKUPNI PRIHODI (AOP 001+251)	377	19.326.716	18.772.036	97,1
	UKUPNI RASHODI (AOP 244+303)	378	18.617.393	18.738.959	100,7
	UKUPAN VIŠAK PRIHODA (AOP 377-378)	379	709.323	33.077	4,7
	UKUPAN MANJAK PRIHODA (AOP 378-377)	380	0	0	-
9221x, 9222x	Višak prihoda - preneseni (AOP 247+374-248-375)	381	0	0	-
9221x, 9222x	Manjak prihoda - preneseni (AOP 248+375-247-374)	382	1.412.761	703.438	49,8
96, 97	Obračunati prihodi - nenaplaćeni (AOP 249+376)	383	1.743.221	1.763.821	101,2
PRIMICI I IZDACI					
8	Primici od financijske imovine i zaduživanja (AOP 385+420+433+446+477)	384	0	0	-
81	Primljene otplate (povrati) glavnice danih zajmova (AOP 386+391+394+398+400+407+412)	385	0	0	-
811	Primici (povrati) glavnice zajmova danih međunarodnim organizacijama, institucijama i tijelima EU te inozemnim vladama (AOP 387 do 390)	386	0	0	-
8113	Povrat zajmova danih međunarodnim organizacijama	387	0	0	-
8114	Povrat zajmova danih institucijama i tijelima EU	388	0	0	-
8115	Povrat zajmova danih inozemnim vladama u EU	389	0	0	-
8116	Povrat zajmova danih inozemnim vladama izvan EU	390	0	0	-
812	Primici (povrati) glavnice zajmova danih neprofitnim organizacijama, građanima i kućanstvima (AOP 392+393)	391	0	0	-
8121	Povrat zajmova danih neprofitnim organizacijama, građanima i kućanstvima u tuzemstvu	392	0	0	-
8122	Povrat zajmova danih neprofitnim organizacijama, građanima i kućanstvima u inozemstvu	393	0	0	-
813	Primici (povrati) glavnice zajmova danih kreditnim i ostalim financijskim institucijama u javnom sektoru (AOP 395 do 397)	394	0	0	-
8132	Povrat zajmova danih kreditnim institucijama u javnom sektoru	395	0	0	-
8133	Povrat zajmova danih osiguravajućim društvima u javnom sektoru	396	0	0	-
8134	Povrat zajmova danih ostalim financijskim institucijama u javnom sektoru	397	0	0	-
814	Primici (povrati) glavnice zajmova danih trgovačkim društvima u javnom sektoru (AOP 399)	398	0	0	-
8141	Povrat zajmova danih trgovačkim društvima u javnom sektoru	399	0	0	-
815	Primici (povrati) glavnice zajmova danih kreditnim i ostalim financijskim institucijama izvan javnog sektora (AOP 401 do 406)	400	0	0	-
8153	Povrat zajmova danih tuzemnim kreditnim institucijama izvan javnog sektora	401	0	0	-
8154	Povrat zajmova danih tuzemnim osiguravajućim društvima izvan javnog sektora	402	0	0	-
8155	Povrat zajmova danih ostalim tuzemnim financijskim institucijama izvan javnog sektora	403	0	0	-
8156	Povrat zajmova danih inozemnim kreditnim institucijama	404	0	0	-
8157	Povrat zajmova danih inozemnim osiguravajućim društvima	405	0	0	-
8158	Povrat zajmova danih ostalim inozemnim financijskim institucijama	406	0	0	-
816	Primici (povrati) glavnice zajmova danih trgovačkim društvima i obrtnicima izvan javnog sektora (AOP 408 do 411)	407	0	0	-
8163	Povrat zajmova danih tuzemnim trgovačkim društvima izvan javnog sektora	408	0	0	-
8164	Povrat zajmova danih tuzemnim obrtnicima	409	0	0	-
8165	Povrat zajmova danih inozemnim trgovačkim društvima	410	0	0	-
8166	Povrat zajmova danih inozemnim obrtnicima	411	0	0	-
817	Povrat zajmova danih drugim razinama vlasti (AOP 413 do 419)	412	0	0	-
8171	Povrat zajmova danih državnom proračunu	413	0	0	-
8172	Povrat zajmova danih županijskim proračunima	414	0	0	-
8173	Povrat zajmova danih gradskim proračunima	415	0	0	-
8174	Povrat zajmova danih općinskim proračunima	416	0	0	-
8175	Povrat zajmova danih HZMO-u, HZZ-u i HZZO-u	417	0	0	-
8176	Povrat zajmova danih ostalim izvanproračunskim korisnicima državnog proračuna	418	0	0	-
8177	Povrat zajmova danih izvanproračunskim korisnicima županijskih, gradskih i općinskih proračuna	419	0	0	-
82	Primici od izdanih vrijednosnih papira (AOP 421+424+427+430)	420	0	0	-
821	Trezorski zapisi (AOP 422+423)	421	0	0	-
8211	Trezorski zapisi - tuzemni	422	0	0	-
8212	Trezorski zapisi - inozemni	423	0	0	-
822	Obveznice (AOP 425+426)	424	0	0	-
8221	Obveznice - tuzemne	425	0	0	-
8222	Obveznice - inozemne	426	0	0	-
823	Opcije i drugi financijski derivati (AOP 428+429)	427	0	0	-
8231	Opcije i drugi financijski derivati - tuzemni	428	0	0	-
8232	Opcije i drugi financijski derivati - inozemni	429	0	0	-
824	Ostali vrijednosni papiri (AOP 431+432)	430	0	0	-
8241	Ostali vrijednosni papiri - tuzemni	431	0	0	-
8242	Ostali vrijednosni papiri - inozemni	432	0	0	-
83	Primici od prodaje dionica i udjela u glavnici (AOP 434+438+440+443)	433	0	0	-
831	Primici od prodaje dionica i udjela u glavnici kreditnih i ostalih financijskih institucija u javnom sektoru (AOP 435 do 437)	434	0	0	-
8312	Dionice i udjeli u glavnici kreditnih institucija u javnom sektoru	435	0	0	-

Obveznik: **RKP: 47238, MB: 02794217 ZAVOD ZA HITNU MEDICINU KRAPINSKO-ZAGORSKE ŽUPANIJE**
49000 KRAPINA, DR.MIRKA CRKVENCA 1

8313	Dionice i udjeli u glavnici osiguravajućih društava u javnom sektoru	436	0	0	-
8314	Dionice i udjeli u glavnici ostalih financijskih institucija u javnom sektoru	437	0	0	-
832	Primici od prodaje dionica i udjela u glavnici trgovačkih društava u javnom sektoru (AOP 439)	438	0	0	-
8321	Dionice i udjeli u glavnici trgovačkih društava u javnom sektoru	439	0	0	-
833	Primici od prodaje dionica i udjela u glavnici kreditnih i ostalih financijskih institucija izvan javnog sektora (AOP 441+442)	440	0	0	-
8331	Dionice i udjeli u glavnici tuzemnih kreditnih i ostalih financijskih institucija izvan javnog sektora	441	0	0	-
8332	Dionice i udjeli u glavnici inozemnih kreditnih i ostalih financijskih institucija	442	0	0	-
834	Primici od prodaje dionica i udjela u glavnici trgovačkih društava izvan javnog sektora (AOP 444+445)	443	0	0	-
8341	Dionice i udjeli u glavnici tuzemnih trgovačkih društava izvan javnog sektora	444	0	0	-
8342	Dionice i udjeli u glavnici inozemnih trgovačkih društava	445	0	0	-
84	Primici od zaduživanja (AOP 447+452+456+458+465+470)	446	0	0	-
841	Primljeni krediti i zajmovi od međunarodnih organizacija, institucija i tijela EU te inozemnih vlada (AOP 446 do 451)	447	0	0	-
8413	Primljeni zajmovi od međunarodnih organizacija	448	0	0	-
8414	Primljeni krediti i zajmovi od institucija i tijela EU	449	0	0	-
8415	Primljeni zajmovi od inozemnih vlada u EU	450	0	0	-
8416	Primljeni zajmovi od inozemnih vlada izvan EU	451	0	0	-
842	Primljeni krediti i zajmovi od kreditnih i ostalih financijskih institucija u javnom sektoru (AOP 453 do 455)	452	0	0	-
8422	Primljeni krediti od kreditnih institucija u javnom sektoru	453	0	0	-
8423	Primljeni zajmovi od osiguravajućih društava u javnom sektoru	454	0	0	-
8424	Primljeni zajmovi od ostalih financijskih institucija u javnom sektoru	455	0	0	-
843	Primljeni zajmovi od trgovačkih društava u javnom sektoru (AOP 457)	456	0	0	-
8431	Primljeni zajmovi od trgovačkih društava u javnom sektoru	457	0	0	-
844	Primljeni krediti i zajmovi od kreditnih i ostalih financijskih institucija izvan javnog sektora (AOP 459 do 464)	458	0	0	-
8443	Primljeni krediti od tuzemnih kreditnih institucija izvan javnog sektora	459	0	0	-
8444	Primljeni zajmovi od tuzemnih osiguravajućih društava izvan javnog sektora	460	0	0	-
8445	Primljeni zajmovi od ostalih tuzemnih financijskih institucija izvan javnog sektora	461	0	0	-
8446	Primljeni krediti od inozemnih kreditnih institucija	462	0	0	-
8447	Primljeni zajmovi od inozemnih osiguravajućih društava	463	0	0	-
8448	Primljeni zajmovi od ostalih inozemnih financijskih institucija	464	0	0	-
845	Primljeni zajmovi od trgovačkih društava i obrtnika izvan javnog sektora (AOP 466 do 469)	465	0	0	-
8453	Primljeni zajmovi od tuzemnih trgovačkih društava izvan javnog sektora	466	0	0	-
8454	Primljeni zajmovi od tuzemnih obrtnika	467	0	0	-
8455	Primljeni zajmovi od inozemnih trgovačkih društava	468	0	0	-
8456	Primljeni zajmovi od inozemnih obrtnika	469	0	0	-
847	Primljeni zajmovi od drugih razina vlasti (AOP 471 do 476)	470	0	0	-
8471	Primljeni zajmovi od državnog proračuna	471	0	0	-
8472	Primljeni zajmovi od županijskih proračuna	472	0	0	-
8473	Primljeni zajmovi od gradskih proračuna	473	0	0	-
8474	Primljeni zajmovi od općinskih proračuna	474	0	0	-
8475	Primljeni zajmovi od HZMO-a, HZZ-a i HZZO-a	475	0	0	-
8476	Primljeni zajmovi od ostalih izvanproračunskih korisnika	476	0	0	-
85	Primici od prodaje vrijednosnih papira iz portfelja (AOP 478+481+484+487)	477	0	0	-
851	Primici za komercijalne i blagajničke zapise (AOP 479+480)	478	0	0	-
8511	Komercijalni i blagajnički zapisi – tuzemni	479	0	0	-
8512	Komercijalni i blagajnički zapisi – inozemni	480	0	0	-
852	Primici za obveznice (AOP 482+483)	481	0	0	-
8521	Obveznice – tuzemne	482	0	0	-
8522	Obveznice – inozemne	483	0	0	-
853	Primici za opcije i druge financijske derivate (AOP 485+486)	484	0	0	-
8531	Opcije i drugi financijski derivati – tuzemni	485	0	0	-
8532	Opcije i drugi financijski derivati – inozemni	486	0	0	-
854	Primici za ostale vrijednosne papire (AOP 488+489)	487	0	0	-
8541	Ostali tuzemni vrijednosni papiri	488	0	0	-
8542	Ostali inozemni vrijednosni papiri	489	0	0	-
5	Izdaci za financijsku imovinu i otplate zajmova (AOP 491+526+539+552+584)	490	0	0	-
51	Izdaci za dane zajmove (AOP 492+497+500+504+506+513+518)	491	0	0	-
511	Izdaci za dane zajmove međunarodnim organizacijama, institucijama i tijelima EU te inozemnim vladama (AOP 493 do 496)	492	0	0	-
5113	Dani zajmovi međunarodnim organizacijama	493	0	0	-
5114	Dani zajmovi institucijama i tijelima EU	494	0	0	-
5115	Dani zajmovi inozemnim vladama u EU	495	0	0	-
5116	Dani zajmovi inozemnim vladama izvan EU	496	0	0	-

Obveznik: **RKP: 47238, MB: 02794217 ZAVOD ZA HITNU MEDICINU KRAPINSKO-ZAGORSKE ŽUPANIJE**
49000 KRAPINA, DR.MIRKA CRKVENCA 1

512	Izdaci za dane zajmove neprofitnim organizacijama, građanima i kućanstvima (AOP 498+499)	497	0	0	-
5121	Dani zajmovi neprofitnim organizacijama, građanima i kućanstvima u tuzemstvu	498	0	0	-
5122	Dani zajmovi neprofitnim organizacijama, građanima i kućanstvima u inozemstvu	499	0	0	-
513	Izdaci za dane zajmove kreditnim i ostalim financijskim institucijama u javnom sektoru (AOP 501 do 503)	500	0	0	-
5132	Dani zajmovi kreditnim institucijama u javnom sektoru	501	0	0	-
5133	Dani zajmovi osiguravajućim društvima u javnom sektoru	502	0	0	-
5134	Dani zajmovi ostalim financijskim institucijama u javnom sektoru	503	0	0	-
514	Izdaci za dane zajmove trgovačkim društvima u javnom sektoru (AOP 505)	504	0	0	-
5141	Dani zajmovi trgovačkim društvima u javnom sektoru	505	0	0	-
515	Izdaci za dane zajmove kreditnim i ostalim financijskim institucijama izvan javnog sektora (AOP 507 do 512)	506	0	0	-
5153	Dani zajmovi tuzemnim kreditnim institucijama izvan javnog sektora	507	0	0	-
5154	Dani zajmovi tuzemnim osiguravajućim društvima izvan javnog sektora	508	0	0	-
5155	Dani zajmovi ostalim tuzemnim financijskim institucijama izvan javnog sektora	509	0	0	-
5156	Dani zajmovi inozemnim kreditnim institucijama	510	0	0	-
5157	Dani zajmovi inozemnim osiguravajućim društvima	511	0	0	-
5158	Dani zajmovi ostalim inozemnim financijskim institucijama	512	0	0	-
516	Izdaci za dane zajmove trgovačkim društvima i obrtnicima izvan javnog sektora (AOP 514 do 517)	513	0	0	-
5163	Dani zajmovi tuzemnim trgovačkim društvima izvan javnog sektora	514	0	0	-
5164	Dani zajmovi tuzemnim obrtnicima	515	0	0	-
5165	Dani zajmovi inozemnim trgovačkim društvima	516	0	0	-
5166	Dani zajmovi inozemnim obrtnicima	517	0	0	-
517	Dani zajmovi drugim razinama vlasti (AOP 519 do 525)	518	0	0	-
5171	Dani zajmovi državnom proračunu	519	0	0	-
5172	Dani zajmovi županijskim proračunima	520	0	0	-
5173	Dani zajmovi gradskim proračunima	521	0	0	-
5174	Dani zajmovi općinskim proračunima	522	0	0	-
5175	Dani zajmovi HZMO-u, HZZ-u i HZZO-u	523	0	0	-
5176	Dani zajmovi ostalim izvanproračunskim korisnicima državnog proračuna	524	0	0	-
5177	Dani zajmovi izvanproračunskim korisnicima županijskih, gradskih i općinskih proračuna	525	0	0	-
52	Izdaci za ulaganja u vrijednosne papire (AOP 527+530+533+536)	526	0	0	-
521	Izdaci za komercijalne i blagajničke zapise (AOP 528+529)	527	0	0	-
5211	Komercijalni i blagajnički zapisi - tuzemni	528	0	0	-
5212	Komercijalni i blagajnički zapisi - inozemni	529	0	0	-
522	Izdaci za obveznice (AOP 531+532)	530	0	0	-
5221	Obveznice - tuzemne	531	0	0	-
5222	Obveznice - inozemne	532	0	0	-
523	Izdaci za opcije i druge financijske derivate (AOP 534+535)	533	0	0	-
5231	Opcije i drugi financijski derivati - tuzemni	534	0	0	-
5232	Opcije i drugi financijski derivati - inozemni	535	0	0	-
524	Izdaci za ostale vrijednosne papire (AOP 537+538)	536	0	0	-
5241	Ostali tuzemni vrijednosni papiri	537	0	0	-
5242	Ostali inozemni vrijednosni papiri	538	0	0	-
53	Izdaci za dionice i udjele u glavnici (AOP 540+544+546+549)	539	0	0	-
531	Dionice i udjeli u glavnici kreditnih i ostalih financijskih institucija u javnom sektoru (AOP 541 do 543)	540	0	0	-
5312	Dionice i udjeli u glavnici kreditnih institucija u javnom sektoru	541	0	0	-
5313	Dionice i udjeli u glavnici osiguravajućih društava u javnom sektoru	542	0	0	-
5314	Dionice i udjeli u glavnici ostalih financijskih institucija u javnom sektoru	543	0	0	-
532	Dionice i udjeli u glavnici trgovačkih društava u javnom sektoru (AOP 545)	544	0	0	-
5321	Dionice i udjeli u glavnici trgovačkih društava u javnom sektoru	545	0	0	-
533	Dionice i udjeli u glavnici kreditnih i ostalih financijskih institucija izvan javnog sektora (AOP 547+548)	546	0	0	-
5331	Dionice i udjeli u glavnici tuzemnih kreditnih i ostalih financijskih institucija izvan javnog sektora	547	0	0	-
5332	Dionice i udjeli u glavnici inozemnih kreditnih i ostalih financijskih institucija	548	0	0	-
534	Dionice i udjeli u glavnici trgovačkih društava izvan javnog sektora (AOP 550+551)	549	0	0	-
5341	Dionice i udjeli u glavnici tuzemnih trgovačkih društava izvan javnog sektora	550	0	0	-
5342	Dionice i udjeli u glavnici inozemnih trgovačkih društava	551	0	0	-
54	Izdaci za otplatu glavnice primljenih kredita i zajmova (AOP 553+558+562+564+571+576)	552	0	0	-
541	Otplata glavnice primljenih kredita i zajmova od međunarodnih organizacija, institucija i tijela EU te inozemnih vlada (AOP 554 do 557)	553	0	0	-
5413	Otplata glavnice primljenih zajmova od međunarodnih organizacija	554	0	0	-
5414	Otplata glavnice primljenih kredita i zajmova od institucija i tijela EU	555	0	0	-
5415	Otplata glavnice primljenih zajmova od inozemnih vlada u EU	556	0	0	-
5416	Otplata glavnice primljenih zajmova od inozemnih vlada izvan EU	557	0	0	-
542	Otplata glavnice primljenih kredita i zajmova od kreditnih i ostalih financijskih institucija u javnom sektoru (AOP 559 do 561)	558	0	0	-

Obveznik: RKP: 47238, MB: 02794217 ZAVOD ZA HITNU MEDICINU KRAPINSKO-ZAGORSKE ŽUPANIJE
49000 KRAPINA, DR.MIRKA CRKVENCA 1

5422	Otplata glavnice primljenih kredita od kreditnih institucija u javnom sektoru	559	0	0	-
5423	Otplata glavnice primljenih zajmova od osiguravajućih društava u javnom sektoru	560	0	0	-
5424	Otplata glavnice primljenih zajmova od ostalih financijskih institucija u javnom sektoru	561	0	0	-
543	Otplata glavnice primljenih zajmova od trgovačkih društava u javnom sektoru (AOP 563)	562	0	0	-
5431	Otplata glavnice primljenih zajmova od trgovačkih društava u javnom sektoru	563	0	0	-
544	Otplata glavnice primljenih kredita i zajmova od kreditnih i ostalih financijskih institucija izvan javnog sektora (AOP 565 do 570)	564	0	0	-
5443	Otplata glavnice primljenih kredita od tuzemnih kreditnih institucija izvan javnog sektora	565	0	0	-
5444	Otplata glavnice primljenih zajmova od tuzemnih osiguravajućih društava izvan javnog sektora	566	0	0	-
5445	Otplata glavnice primljenih zajmova od ostalih tuzemnih financijskih institucija izvan javnog sektora	567	0	0	-
5446	Otplata glavnice primljenih kredita od inozemnih kreditnih institucija	568	0	0	-
5447	Otplata glavnice primljenih zajmova od inozemnih osiguravajućih društava	569	0	0	-
5448	Otplata glavnice primljenih zajmova od ostalih inozemnih financijskih institucija	570	0	0	-
545	Otplata glavnice primljenih zajmova od trgovačkih društava i obrtnika izvan javnog sektora (AOP 572 do 575)	571	0	0	-
5453	Otplata glavnice primljenih zajmova od tuzemnih trgovačkih društava izvan javnog sektora	572	0	0	-
5454	Otplata glavnice primljenih zajmova od tuzemnih obrtnika	573	0	0	-
5455	Otplata glavnice primljenih zajmova od inozemnih trgovačkih društava	574	0	0	-
5456	Otplata glavnice primljenih zajmova od inozemnih obrtnika	575	0	0	-
547	Otplata glavnice primljenih zajmova od drugih razina vlasti (AOP 577 do 583)	576	0	0	-
5471	Otplata glavnice primljenih zajmova od državnog proračuna	577	0	0	-
5472	Otplata glavnice primljenih zajmova od županijskih proračuna	578	0	0	-
5473	Otplata glavnice primljenih zajmova od gradskih proračuna	579	0	0	-
5474	Otplata glavnice primljenih zajmova od općinskih proračuna	580	0	0	-
5475	Otplata glavnice primljenih zajmova od HZMO-a, HZZ-a i HZZO-a	581	0	0	-
5476	Otplata glavnice primljenih zajmova od ostalih izvanproračunskih korisnika državnog proračuna	582	0	0	-
5477	Otplata glavnice primljenih zajmova od izvanproračunskih korisnika županijskih, gradskih i općinskih proračuna	583	0	0	-
55	Izdaci za otplatu glavnice za izdane vrijednosne papire (AOP 585+588+591)	584	0	0	-
551	Izdaci za otplatu glavnice za izdane trezorske zapise (AOP 586+587)	585	0	0	-
5511	Izdaci za otplatu glavnice za izdane trezorske zapise u zemlji	586	0	0	-
5512	Izdaci za otplatu glavnice za izdane trezorske zapise u inozemstvu	587	0	0	-
552	Izdaci za otplatu glavnice za izdane obveznice (AOP 589+590)	588	0	0	-
5521	Izdaci za otplatu glavnice za izdane obveznice u zemlji	589	0	0	-
5522	Izdaci za otplatu glavnice za izdane obveznice u inozemstvu	590	0	0	-
553	Izdaci za otplatu glavnice za izdane ostale vrijednosne papire (AOP 592+593)	591	0	0	-
5531	Izdaci za otplatu glavnice za izdane ostale vrijednosne papire u zemlji	592	0	0	-
5532	Izdaci za otplatu glavnice za izdane ostale vrijednosne papire u inozemstvu	593	0	0	-
	VIŠAK PRIMITAKA OD FINACIJSKE IMOVINE I OBVEZA (AOP 384-490)	594	0	0	-
	MANJAK PRIMITAKA OD FINACIJSKE IMOVINE I OBVEZA (AOP 490-384)	595	0	0	-
92213	Višak primitaka od financijske imovine - preneseni	596	0	0	-
92223	Manjak primitaka od financijske imovine - preneseni	597	0	0	-
	UKUPNI PRIHODI I PRIMICI (AOP 377+384)	598	19.326.716	18.772.036	97,1
	UKUPNI RASHODI I IZDACI (AOP 378+490)	599	18.617.393	18.738.959	100,7
	VIŠAK PRIHODA I PRIMITAKA (AOP 598-599)	600	709.323	33.077	4,7
	MANJAK PRIHODA I PRIMITAKA (AOP 599-598)	601	0	0	-
9221-9222	Višak prihoda i primitaka - preneseni (AOP 381+596-382-597)	602	0	0	-
9222-9221	Manjak prihoda i primitaka - preneseni (AOP 382+597-381-596)	603	1.412.761	703.438	49,8
	Višak prihoda i primitaka raspoloživ u sljedećem razdoblju (AOP 600+602-601-603)	604	0	0	-
	Manjak prihoda i primitaka za pokriće u sljedećem razdoblju (AOP 601+603-600-602)	605	703.438	670.361	95,3
191	Rashodi budućih razdoblja	606	0	2.395	-
OBVEZNI ANALITIČKI PODACI					
11	Stanje novčanih sredstava na početku tromjesečja	607	403.445	821.196	203,5
11-dugov.	Ukupni priljevi na novčane račune i blagajne	608	4.997.691	4.686.432	93,8
11-potraž.	Ukupni odljevi s novčanih računa i blagajni	609	5.331.198	4.570.890	85,7
11	Stanje novčanih sredstava na kraju tromjesečja (607+608-609)	610	69.938	936.738	1.339,4
	Prosječan broj zaposlenih u tijelima na osnovi stanja krajem izvještajnog razdoblja (cijeli broj)	611	0	0	-
	Prosječan broj zaposlenih kod korisnika na osnovi stanja krajem izvještajnog razdoblja (cijeli broj)	612	78	82	105,1
	Prosječan broj zaposlenih u tijelima na osnovi sati rada (cijeli broj)	613	0	0	-
	Prosječan broj zaposlenih kod korisnika na osnovi sati rada (cijeli broj)	614	78	79	101,3
dio 611	Ostvareni prihodi iz dodatnog udjela poreza na dohodak za decentralizirane funkcije	615	0	0	-
61315	Porez na korištenje javnih površina	616	0	0	-
61451	Porez na cestovna motorna vozila	617	0	0	-
61453	Porez na tvrtku odnosno naziv tvrtke	618	0	0	-
63311	Tekuće pomoći iz državnog proračuna	619	0	0	-

Obveznik: **RKP: 47238, MB: 02794217 ZAVOD ZA HITNU MEDICINU KRAPINSKO-ZAGORSKE ŽUPANIJE**
49000 KRAPINA, DR.MIRKA CRKVENCA 1

63312	Tekuće pomoći iz županijskih proračuna	620	0	0	-
63313	Tekuće pomoći iz gradskih proračuna	621	0	0	-
63314	Tekuće pomoći iz općinskih proračuna	622	0	0	-
63321	Kapitalne pomoći iz državnog proračuna	623	0	0	-
63322	Kapitalne pomoći iz županijskih proračuna	624	0	0	-
63323	Kapitalne pomoći iz gradskih proračuna	625	0	0	-
63324	Kapitalne pomoći iz općinskih proračuna	626	0	0	-
63331	Tekuće pomoći od proračunskih korisnika državnog proračuna temeljem prijennosa sredstava EU	627	0	0	-
63332	Tekuće pomoći od proračunskih korisnika županijskih, gradskih i općinskih proračuna temeljem prijennosa sredstava EU	628	0	0	-
63341	Kapitalne pomoći od proračunskih korisnika državnog proračuna temeljem prijennosa sredstava EU	629	0	0	-
63342	Kapitalne pomoći od proračunskih korisnika županijskih, gradskih i općinskih proračuna temeljem prijennosa sredstava EU	630	0	0	-
63414	Tekuće pomoći od HZMO-a, HZZ-a i HZZO-a	631	0	0	-
63415	Tekuće pomoći od ostalih izvanproračunskih korisnika državnog proračuna	632	0	0	-
63416	Tekuće pomoći od izvanproračunskih korisnika županijskih, gradskih i općinskih proračuna	633	0	0	-
63424	Kapitalne pomoći od HZMO-a, HZZ-a i HZZO-a	634	0	0	-
63425	Kapitalne pomoći od ostalih izvanproračunskih korisnika državnog proračuna	635	0	0	-
63426	Kapitalne pomoći od izvanproračunskih korisnika županijskih, gradskih i općinskih proračuna	636	0	0	-
64191	Premije na izdane vrijednosne papire	637	0	0	-
64371	Prihodi od kamata na dane zajmove državnom proračunu	638	0	0	-
64372	Prihodi od kamata na dane zajmove županijskim proračunima	639	0	0	-
64373	Prihodi od kamata na dane zajmove gradskim proračunima	640	0	0	-
64374	Prihodi od kamata na dane zajmove općinskim proračunima	641	0	0	-
64375	Prihodi od kamata na dane zajmove HZMO-u, HZZ-u i HZZO-u	642	0	0	-
64376	Prihodi od kamata na dane zajmove ostalim izvanproračunskim korisnicima državnog proračuna	643	0	0	-
64377	Prihodi od kamata na dane zajmove izvanproračunskim korisnicima županijskih, gradskih i općinskih proračuna	644	0	0	-
65264	Sufinanciranje cijene usluge, participacije i slično	645	596	0	0,0
65265	Dopunsko zdravstveno osiguranje	646	0	0	-
	Kontrolni zbroj (AOP 607 do 646)	647	10.803.024	11.015.417	102,0
31	Rashodi za zaposlene u tijelima	648	0	0	-
31	Rashodi za zaposlene kod korisnika	649	11.462.374	11.690.473	102,0
dio 311	Neto plaća u tijelima	650	0	0	-
dio 311	Neto plaća kod korisnika	651	6.740.478	6.784.481	100,7
dio 311	Porez i prizrez iz plaća u tijelima	652	0	0	-
dio 311	Porez i prizrez iz plaća kod korisnika	653	1.155.289	1.091.976	94,5
31214	Otpremnine	654	0	0	-
31215	Naknade za bolest, invalidnost i smrtni slučaj	655	22.158	21.000	94,8
32	Materijalni rashodi u tijelima	656	0	0	-
32	Materijalni rashodi kod korisnika	657	6.308.452	6.232.110	98,8
32121	Naknade za prijevoz na posao i s posla	658	720.692	675.730	93,8
32361	Obvezni i preventivni zdravstveni pregledi zaposlenika	659	5.095	24.150	474,0
32371	Autorski honorari	660	0	0	-
32372	Ugovori o djelu	661	2.139.885	2.437.915	113,9
32377	Usluge agencija, studentskog servisa (prijepisi, prijevod i drugo)	662	0	0	-
32911	Naknade članovima predstavničkih i izvršnih tijela i upravnih vijeća	663	68.916	69.969	101,5
32923	Premije osiguranja zaposlenih	664	44.149	45.846	103,8
34111	Kamate za izdane trezorske zapise u zemlji	665	0	0	-
34112	Kamate za izdane trezorske zapise u inozemstvu	666	0	0	-
34121	Kamate za izdane mjenice u domaćoj valuti	667	0	0	-
34122	Kamate za izdane mjenice u stranoj valuti	668	0	0	-
34131	Kamate za izdane obveznice u zemlji	669	0	0	-
34132	Kamate za izdane obveznice u inozemstvu	670	0	0	-
34191	Kamate za ostale vrijednosne papire u zemlji	671	0	0	-
34192	Kamate za ostale vrijednosne papire u inozemstvu	672	0	0	-
34213	Kamate za primljene zajmove od međunarodnih organizacija	673	0	0	-
34214	Kamate za primljene kredite i zajmove od institucija i tijela EU	674	0	0	-
34215	Kamate za primljene zajmove od inozemnih vlada u EU	675	0	0	-
34216	Kamate za primljene zajmove od inozemnih vlada izvan EU	676	0	0	-
34222	Kamate za primljene kredite od kreditnih institucija u javnom sektoru	677	0	0	-
34223	Kamate za primljene zajmove od osiguravajućih društava u javnom sektoru	678	0	0	-
34224	Kamate za primljene zajmove od ostalih finansijskih institucija u javnom sektoru	679	0	0	-
34233	Kamate za primljene kredite od tuzemnih kreditnih institucija izvan javnog sektora	680	0	0	-
34234	Kamate za primljene zajmove od tuzemnih osiguravajućih društava izvan javnog sektora	681	0	0	-
34235	Kamate za primljene zajmove od ostalih tuzemnih finansijskih institucija izvan javnog sektora	682	0	0	-
34236	Kamate za primljene kredite od inozemnih kreditnih institucija	683	0	0	-

Obveznik: RKP: 47238, MB: 02794217 ZAVOD ZA HITNU MEDICINU KRAPINSKO-ZAGORSKE ŽUPANIJE
49000 KRAPINA, DR.MIRKA CRKVENCA 1

34237	Kamate za primljene zajmove od inozemnih osiguravajućih društava	684	0	0	-
34238	Kamate za primljene zajmove od ostalih inozemnih financijskih institucija	685	0	0	-
34273	Kamate za primljene zajmove od tuzemnih trgovačkih društava izvan javnog sektora	686	0	0	-
34274	Kamate za primljene zajmove od tuzemnih obrtnika	687	0	0	-
34275	Kamate za primljene zajmove od inozemnih trgovačkih društava	688	0	0	-
34281	Kamate za primljene zajmove od državnog proračuna	689	0	0	-
34282	Kamate za primljene zajmove od županijskih proračuna	690	0	0	-
34283	Kamate za primljene zajmove od gradskih proračuna	691	0	0	-
34284	Kamate za primljene zajmove od općinskih proračuna	692	0	0	-
34285	Kamate za primljene zajmove od HZMO-a, HZZ-a, HZZO-a	693	0	0	-
34286	Kamate za primljene zajmove od ostalih izvanproračunskih korisnika državnog proračuna	694	0	0	-
34287	Kamate za primljene zajmove od izvanproračunskih korisnika županijskih, gradskih i općinskih proračuna	695	0	0	-
34341	Diskont na izdane vrijednosne papire	696	0	0	-
35231	Subvencije poljoprivrednicima	697	0	0	-
35232	Subvencije obrtnicima	698	0	0	-
36313	Tekuće pomoći državnom proračunu	699	0	0	-
36314	Tekuće pomoći županijskim proračunima	700	0	0	-
36315	Tekuće pomoći gradskim proračunima	701	0	0	-
36316	Tekuće pomoći općinskim proračunima	702	0	0	-
36317	Tekuće pomoći HZMO-u, HZZ-u i HZZO-u	703	0	0	-
36318	Tekuće pomoći ostalim izvanproračunskim korisnicima državnog proračuna	704	0	0	-
36319	Tekuće pomoći izvanproračunskim korisnicima županijskih, gradskih i općinskih proračuna	705	0	0	-
36323	Kapitalne pomoći državnom proračunu	706	0	0	-
36324	Kapitalne pomoći županijskim proračunima	707	0	0	-
36325	Kapitalne pomoći gradskim proračunima	708	0	0	-
36326	Kapitalne pomoći općinskim proračunima	709	0	0	-
36327	Kapitalne pomoći HZMO-u, HZZ-u i HZZO-u	710	0	0	-
36328	Kapitalne pomoći ostalim izvanproračunskim korisnicima državnog proračuna	711	0	0	-
36329	Kapitalne pomoći izvanproračunskim korisnicima županijskih, gradskih i općinskih proračuna	712	0	0	-
36331	Tekuće pomoći proračunskim korisnicima državnog proračuna temeljem prijenosa sredstava EU	713	0	0	-
36332	Tekuće pomoći izvanproračunskim korisnicima županijskih, gradskih i općinskih proračuna temeljem prijenosa sredstava EU	714	0	0	-
36341	Kapitalne pomoći proračunskim korisnicima državnog proračuna temeljem prijenosa sredstava EU	715	0	0	-
36342	Kapitalne pomoći izvanproračunskim korisnicima županijskih, gradskih i općinskih proračuna temeljem prijenosa sredstava EU	716	0	0	-
37215	Stipendije i školarine	717	16.000	16.000	100,0
37216	Naknade za pomoć bivšim političkim zatvorenicima i neosnovano pritvorenim osobama	718	0	0	-
37221	Sufinanciranje cijene prijevoza	719	0	0	-
38117	Tekuće donacije građanima i kućanstvima	720	0	0	-
38612	Kapitalne pomoći trgovačkim društvima u javnom sektoru	721	0	0	-
38613	Kapitalne pomoći kreditnim institucijama u javnom sektoru	722	0	0	-
38614	Kapitalne pomoći osiguravajućim društvima u javnom sektoru	723	0	0	-
38615	Kapitalne pomoći ostalim financijskim institucijama u javnom sektoru	724	0	0	-
38622	Kapitalne pomoći trgovačkim društvima izvan javnog sektora	725	0	0	-
38623	Kapitalne pomoći kreditnim institucijama izvan javnog sektora	726	0	0	-
38624	Kapitalne pomoći osiguravajućim društvima izvan javnog sektora	727	0	0	-
38625	Kapitalne pomoći ostalim financijskim institucijama izvan javnog sektora	728	0	0	-
38631	Kapitalne pomoći poljoprivrednicima	729	0	0	-
38632	Kapitalne pomoći obrtnicima	730	0	0	-
41	Rashodi za nabavu neproizvedene dugotrajne imovine u tijelima	731	0	0	-
41	Rashodi za nabavu neproizvedene dugotrajne imovine kod korisnika	732	0	3.491	-
42	Rashodi za nabavu proizvedene dugotrajne imovine u tijelima	733	0	0	-
42	Rashodi za nabavu proizvedene dugotrajne imovine kod korisnika	734	822.035	783.494	95,3
45	Rashodi za dodatna ulaganja na nefinancijskoj imovini u tijelima	735	0	0	-
45	Rashodi za dodatna ulaganja na nefinancijskoj imovini kod korisnika	736	0	587	-
	Kontrolni zbroj (AOP 648 do 736)	737	29.505.523	29.877.222	101,3
81212	Povrat zajmova danih neprofitnim organizacijama, građanima i kućanstvima u tuzemstvu – dugoročni	738	0	0	-
81322	Povrat zajmova danih kreditnim institucijama u javnom sektoru – dugoročni	739	0	0	-
81332	Povrat zajmova danih osiguravajućim društvima u javnom sektoru – dugoročni	740	0	0	-
81342	Povrat zajmova danih ostalim financijskim institucijama u javnom sektoru – dugoročni	741	0	0	-
81411	Povrat zajmova danih trgovačkim društvima u javnom sektoru – kratkoročni	742	0	0	-
81412	Povrat zajmova danih trgovačkim društvima u javnom sektoru – dugoročni	743	0	0	-
81532	Povrat zajmova danih tuzemnim kreditnim institucijama izvan javnog sektora – dugoročni	744	0	0	-
81542	Povrat zajmova danih tuzemnim osiguravajućim društvima izvan javnog sektora – dugoročni	745	0	0	-

Obveznik: **RKP: 47238, MB: 02794217 ZAVOD ZA HITNU MEDICINU KRAPINSKO-ZAGORSKE ŽUPANIJE**
49000 KRAPINA, DR.MIRKA CRKVENCA 1

81552	Povrat zajmova danih ostalim tuzemnim financijskim institucijama izvan javnog sektora - dugoročni	746	0	0	-
81631	Povrat zajmova danih tuzemnim trgovačkim društvima izvan javnog sektora - kratkoročni	747	0	0	-
81632	Povrat zajmova danih tuzemnim trgovačkim društvima izvan javnog sektora - dugoročni	748	0	0	-
81641	Povrat zajmova danih tuzemnim obrtnicima - kratkoročni	749	0	0	-
81642	Povrat zajmova danih tuzemnim obrtnicima - dugoročni	750	0	0	-
81711	Povrat zajmova danih državnom proračunu - kratkoročni	751	0	0	-
81712	Povrat zajmova danih državnom proračunu - dugoročni	752	0	0	-
81721	Povrat zajmova danih županijskim proračunima - kratkoročni	753	0	0	-
81722	Povrat zajmova danih županijskim proračunima - dugoročni	754	0	0	-
81731	Povrat zajmova danih gradskim proračunima - kratkoročni	755	0	0	-
81732	Povrat zajmova danih gradskim proračunima - dugoročni	756	0	0	-
81741	Povrat zajmova danih općinskim proračunima - kratkoročni	757	0	0	-
81742	Povrat zajmova danih općinskim proračunima - dugoročni	758	0	0	-
81751	Povrat zajmova danih HZMO-u, HZZ-u i HZZO-u - kratkoročni	759	0	0	-
81752	Povrat zajmova danih HZMO-u, HZZ-u i HZZO-u - dugoročni	760	0	0	-
81761	Povrat zajmova danih ostalim izvanproračunskim korisnicima državnog proračuna - kratkoročni	761	0	0	-
81762	Povrat zajmova danih ostalim izvanproračunskim korisnicima državnog proračuna - dugoročni	762	0	0	-
81771	Povrat zajmova danih izvanproračunskim korisnicima županijskih, gradskih i općinskih proračuna - kratkoročni	763	0	0	-
81772	Povrat zajmova danih izvanproračunskim korisnicima županijskih, gradskih i općinskih proračuna - dugoročni	764	0	0	-
82412	Ostali vrijednosni papiri - tuzemni - dugoročni	765	0	0	-
84132	Primljeni zajmovi od međunarodnih organizacija - dugoročni	766	0	0	-
84142	Primljeni krediti i zajmovi od institucija i tijela EU - dugoročni	767	0	0	-
84152	Primljeni zajmovi od inozemnih vlada u EU - dugoročni	768	0	0	-
84162	Primljeni zajmovi od inozemnih vlada izvan EU - dugoročni	769	0	0	-
84221	Primljeni krediti od kreditnih institucija u javnom sektoru - kratkoročni	770	0	0	-
84222	Primljeni krediti od kreditnih institucija u javnom sektoru - dugoročni	771	0	0	-
84232	Primljeni zajmovi od osiguravajućih društava u javnom sektoru - dugoročni	772	0	0	-
84242	Primljeni zajmovi od ostalih financijskih institucija u javnom sektoru - dugoročni	773	0	0	-
84312	Primljeni zajmovi od trgovačkih društava u javnom sektoru - dugoročni	774	0	0	-
84431	Primljeni krediti od tuzemnih kreditnih institucija izvan javnog sektora - kratkoročni	775	0	0	-
84432	Primljeni krediti od tuzemnih kreditnih institucija izvan javnog sektora - dugoročni	776	0	0	-
84442	Primljeni zajmovi od tuzemnih osiguravajućih društava izvan javnog sektora - dugoročni	777	0	0	-
84452	Primljeni zajmovi od ostalih tuzemnih financijskih institucija izvan javnog sektora - dugoročni	778	0	0	-
84461	Primljeni krediti od inozemnih kreditnih institucija - kratkoročni	779	0	0	-
84462	Primljeni krediti od inozemnih kreditnih institucija - dugoročni	780	0	0	-
84472	Primljeni zajmovi od inozemnih osiguravajućih društava - dugoročni	781	0	0	-
84482	Primljeni zajmovi od ostalih inozemnih financijskih institucija - dugoročni	782	0	0	-
84532	Primljeni zajmovi od tuzemnih trgovačkih društava izvan javnog sektora - dugoročni	783	0	0	-
84542	Primljeni zajmovi od tuzemnih obrtnika - dugoročni	784	0	0	-
84552	Primljeni zajmovi od inozemnih trgovačkih društava - dugoročni	785	0	0	-
84711	Primljeni zajmovi od državnog proračuna - kratkoročni	786	0	0	-
84712	Primljeni zajmovi od državnog proračuna - dugoročni	787	0	0	-
84721	Primljeni zajmovi od županijskih proračuna - kratkoročni	788	0	0	-
84722	Primljeni zajmovi od županijskih proračuna - dugoročni	789	0	0	-
84731	Primljeni zajmovi od gradskih proračuna - kratkoročni	790	0	0	-
84732	Primljeni zajmovi od gradskih proračuna - dugoročni	791	0	0	-
84741	Primljeni zajmovi od općinskih proračuna - kratkoročni	792	0	0	-
84742	Primljeni zajmovi od općinskih proračuna - dugoročni	793	0	0	-
84751	Primljeni zajmovi od HZMO-a, HZZ-a i HZZO-a - kratkoročni	794	0	0	-
84752	Primljeni zajmovi od HZMO-a, HZZ-a i HZZO-a - dugoročni	795	0	0	-
84761	Primljeni zajmovi od ostalih izvanproračunskih korisnika - kratkoročni	796	0	0	-
84762	Primljeni zajmovi od ostalih izvanproračunskih korisnika - dugoročni	797	0	0	-
85412	Ostali tuzemni vrijednosni papiri - dugoročni	798	0	0	-
	Kontrolni zbroj (AOP 738 do 798)	799	0	0	-
51212	Dani zajmovi neprofitnim organizacijama, građanima i kućanstvima u tuzemstvu – dugoročni	800	0	0	-
51322	Dani zajmovi kreditnim institucijama u javnom sektoru – dugoročni	801	0	0	-
51332	Dani zajmovi osiguravajućim društvima u javnom sektoru – dugoročni	802	0	0	-
51342	Dani zajmovi ostalim financijskim institucijama u javnom sektoru – dugoročni	803	0	0	-
51411	Dani zajmovi trgovačkim društvima u javnom sektoru – kratkoročni	804	0	0	-
51412	Dani zajmovi trgovačkim društvima u javnom sektoru – dugoročni	805	0	0	-
51532	Dani zajmovi tuzemnim kreditnim institucijama izvan javnog sektora – dugoročni	806	0	0	-
51542	Dani zajmovi tuzemnim osiguravajućim društvima izvan javnog sektora – dugoročni	807	0	0	-
51552	Dani zajmovi ostalim tuzemnim financijskim institucijama izvan javnog sektora – dugoročni	808	0	0	-
51631	Dani zajmovi tuzemnim trgovačkim društvima izvan javnog sektora – kratkoročni	809	0	0	-

Obveznik: **RKP: 47238, MB: 02794217 ZAVOD ZA HITNU MEDICINU KRAPINSKO-ZAGORSKE ŽUPANIJE**
49000 KRAPINA, DR.MIRKA CRKVENCA 1

51632	Dani zajmovi tuzemnim trgovačkim društvima izvan javnog sektora – dugoročni	810	0	0	-
51641	Dani zajmovi tuzemnim obrtnicima – kratkoročni	811	0	0	-
51642	Dani zajmovi tuzemnim obrtnicima – dugoročni	812	0	0	-
51711	Dani zajmovi državnom proračunu – kratkoročni	813	0	0	-
51712	Dani zajmovi državnom proračunu – dugoročni	814	0	0	-
51721	Dani zajmovi županijskim proračunima – kratkoročni	815	0	0	-
51722	Dani zajmovi županijskim proračunima – dugoročni	816	0	0	-
51731	Dani zajmovi gradskim proračunima – kratkoročni	817	0	0	-
51732	Dani zajmovi gradskim proračunima – dugoročni	818	0	0	-
51741	Dani zajmovi općinskim proračunima – kratkoročni	819	0	0	-
51742	Dani zajmovi općinskim proračunima – dugoročni	820	0	0	-
51751	Dani zajmovi HZMO-u, HZZ-u i HZZO-u – kratkoročni	821	0	0	-
51752	Dani zajmovi HZMO-u, HZZ-u i HZZO-u – dugoročni	822	0	0	-
51761	Dani zajmovi ostalim izvanproračunskim korisnicima državnog proračuna – kratkoročni	823	0	0	-
51762	Dani zajmovi ostalim izvanproračunskim korisnicima državnog proračuna – dugoročni	824	0	0	-
51771	Dani zajmovi izvanproračunskim korisnicima županijskih, gradskih i općinskih proračuna – kratkoročni	825	0	0	-
51772	Dani zajmovi izvanproračunskim korisnicima županijskih, gradskih i općinskih proračuna – dugoročni	826	0	0	-
54132	Otplata glavnice primljenih zajmova od međunarodnih organizacija – dugoročnih	827	0	0	-
54142	Otplata glavnice primljenih kredita i zajmova od institucija i tijela EU – dugoročnih	828	0	0	-
54152	Otplata glavnice primljenih zajmova od inozemnih vlada u EU – dugoročnih	829	0	0	-
54162	Otplata glavnice primljenih zajmova od inozemnih vlada izvan EU – dugoročnih	830	0	0	-
54221	Otplata glavnice primljenih kredita od kreditnih institucija u javnom sektoru – kratkoročnih	831	0	0	-
54222	Otplata glavnice primljenih kredita od kreditnih institucija u javnom sektoru – dugoročnih	832	0	0	-
54232	Otplata glavnice primljenih zajmova od osiguravajućih društava u javnom sektoru – dugoročnih	833	0	0	-
54242	Otplata glavnice primljenih zajmova od ostalih financijskih institucija u javnom sektoru – dugoročnih	834	0	0	-
54312	Otplata glavnice primljenih zajmova od trgovačkih društava u javnom sektoru – dugoročnih	835	0	0	-
54431	Otplata glavnice primljenih kredita od tuzemnih kreditnih institucija izvan javnog sektora – kratkoročnih	836	0	0	-
54432	Otplata glavnice primljenih kredita od tuzemnih kreditnih institucija izvan javnog sektora – dugoročnih	837	0	0	-
54442	Otplata glavnice primljenih zajmova od tuzemnih osiguravajućih društava izvan javnog sektora – dugoročnih	838	0	0	-
54452	Otplata glavnice primljenih zajmova od ostalih tuzemnih financijskih institucija izvan javnog sektora – dugoročnih	839	0	0	-
54461	Otplata glavnice primljenih kredita od inozemnih kreditnih institucija – kratkoročnih	840	0	0	-
54462	Otplata glavnice primljenih kredita od inozemnih kreditnih institucija – dugoročnih	841	0	0	-
54472	Otplata glavnice primljenih zajmova od inozemnih osiguravajućih društava – dugoročnih	842	0	0	-
54482	Otplata glavnice primljenih zajmova od ostalih inozemnih financijskih institucija – dugoročnih	843	0	0	-
54532	Otplata glavnice primljenih zajmova od tuzemnih trgovačkih društava izvan javnog sektora – dugoročnih	844	0	0	-
54542	Otplata glavnice primljenih zajmova od tuzemnih obrtnika – dugoročnih	845	0	0	-
54552	Otplata glavnice primljenih zajmova od inozemnih trgovačkih društava – dugoročnih	846	0	0	-
54711	Otplata glavnice primljenih zajmova od državnog proračuna – kratkoročnih	847	0	0	-
54712	Otplata glavnice primljenih zajmova od državnog proračuna – dugoročnih	848	0	0	-
54721	Otplata glavnice primljenih zajmova od županijskih proračuna – kratkoročnih	849	0	0	-
54722	Otplata glavnice primljenih zajmova od županijskih proračuna – dugoročnih	850	0	0	-
54731	Otplata glavnice primljenih zajmova od gradskih proračuna – kratkoročnih	851	0	0	-
54732	Otplata glavnice primljenih zajmova od gradskih proračuna – dugoročnih	852	0	0	-
54741	Otplata glavnice primljenih zajmova od općinskih proračuna – kratkoročnih	853	0	0	-
54742	Otplata glavnice primljenih zajmova od općinskih proračuna – dugoročnih	854	0	0	-
54751	Otplata glavnice primljenih zajmova od HZMO-a, HZZ-a i HZZO-a – kratkoročnih	855	0	0	-
54752	Otplata glavnice primljenih zajmova od HZMO-a, HZZ-a i HZZO-a – dugoročnih	856	0	0	-
54761	Otplata glavnice primljenih zajmova od ostalih izvanproračunskih korisnika državnog proračuna – kratkoročnih	857	0	0	-
54762	Otplata glavnice primljenih zajmova od ostalih izvanproračunskih korisnika državnog proračuna – dugoročnih	858	0	0	-
54771	Otplata glavnice primljenih zajmova od izvanproračunskih korisnika županijskih, gradskih i općinskih proračuna – kratkoročnih	859	0	0	-
54772	Otplata glavnice primljenih zajmova od izvanproračunskih korisnika županijskih, gradskih i općinskih proračuna – dugoročnih	860	0	0	-
55312	Izdaci za otplatu glavnice za izdane ostale vrijednosne papire u zemlji – dugoročne	861	0	0	-
	Vrijednost ostvarenih investicija u dugotrajnu imovinu	862	0	0	-
	Kontrolni zbroj (AOP 800 do 862)	863	0	0	-

OBVEZNI DODATNI PODACI

Račun iz rač. plana	OPIS	AOP	Stanje na kraju izvještajnog razdoblja
1	2	3	4
	Stanje potraživanja za dane zajmove tuzemnim trgovačkim društvima i obrtnicima te drugim razinama vlasti (AOP 865 do 884)	864	0
13411	Zajmovi trgovačkim društvima u javnom sektoru - kratkoročni	865	0
13412	Zajmovi trgovačkim društvima u javnom sektoru - dugoročni	866	0
13631	Zajmovi tuzemnim trgovačkim društvima izvan javnog sektora - kratkoročni	867	0
13632	Zajmovi tuzemnim trgovačkim društvima izvan javnog sektora - dugoročni	868	0
13641	Zajmovi tuzemnim obrtnicima - kratkoročni	869	0
13642	Zajmovi tuzemnim obrtnicima - dugoročni	870	0
13711	Zajmovi državnom proračunu - kratkoročni	871	0
13712	Zajmovi državnom proračunu - dugoročni	872	0
13721	Zajmovi županijskim proračunima - kratkoročni	873	0
13722	Zajmovi županijskim proračunima - dugoročni	874	0
13731	Zajmovi gradskim proračunima - kratkoročni	875	0
13732	Zajmovi gradskim proračunima - dugoročni	876	0
13741	Zajmovi općinskim proračunima - kratkoročni	877	0
13742	Zajmovi općinskim proračunima - dugoročni	878	0
13751	Zajmovi HZMO-u, HZZ-u i HZZO-u - kratkoročni	879	0
13752	Zajmovi HZMO-u, HZZ-u i HZZO-u - dugoročni	880	0
13761	Zajmovi ostalim izvanproračunskim korisnicima državnog proračuna - kratkoročni	881	0
13762	Zajmovi ostalim izvanproračunskim korisnicima državnog proračuna - dugoročni	882	0
13771	Zajmovi izvanproračunskim korisnicima županijskih, gradskih i općinskih proračuna - kratkoročni	883	0
13772	Zajmovi izvanproračunskim korisnicima županijskih, gradskih i općinskih proračuna - dugoročni	884	0
267	Stanje obveza za primljene zajmove od drugih razina vlasti (AOP 886 do 899)	885	0
26711	Obveze za zajmove od državnog proračuna - kratkoročne	886	0
26712	Obveze za zajmove od državnog proračuna - dugoročne	887	0
26721	Obveze za zajmove od županijskih proračuna - kratkoročne	888	0
26722	Obveze za zajmove od županijskih proračuna - dugoročne	889	0
26731	Obveze za zajmove od gradskih proračuna - kratkoročne	890	0
26732	Obveze za zajmove od gradskih proračuna - dugoročne	891	0
26741	Obveze za zajmove od općinskih proračuna - kratkoročne	892	0
26742	Obveze za zajmove od općinskih proračuna - dugoročne	893	0
26751	Obveze za zajmove od HZMO-a, HZZ-a i HZZO-a - kratkoročne	894	0
26752	Obveze za zajmove od HZMO-a, HZZ-a i HZZO-a - dugoročne	895	0
26761	Obveze za zajmove od ostalih izvanproračunskih korisnika državnog proračuna - kratkoročne	896	0
26762	Obveze za zajmove od ostalih izvanproračunskih korisnika državnog proračuna - dugoročne	897	0
26771	Obveze za zajmove od izvanproračunskih korisnika županijskih, gradskih i općinskih proračuna - kratkoročne	898	0
26772	Obveze za zajmove od izvanproračunskih korisnika županijskih, gradskih i općinskih proračuna - dugoročne	899	0

**ZAVOD ZA JAVNO ZDRAVSTVO
KRAPINSKO-ZAGORSKE ŽUPANIJE
Z L A T A R, I.G.Kovačića 1**
Broj: 01-162/1-2015.
Zlatar, 15.04.2015.

**UPRAVNI ODJEL ZA ZDRAVSTVO, SOCIJALNU SKRB,
UDRUGE I MLADE**

K R A P I N A
Magistratska 1


PREDMET: Odluka o utvrđivanju i donošenju Financijskog izvješća Zavoda za razdoblje od I. do XII. mjeseca 2014. godine,
Financijsko izvješće Zavoda za razdoblje od I. do XII. mjeseca 2014. godine,
- d o s t a v l j a s e,

Poštovani,

u prilogu ovog dopisa dostavljamo Vam predmetnu Odluku i Financijsko izvješće Zavoda za razdoblje od I. do XII. mjeseca 2014. godine, a koje je donijelo Upravno vijeće ovog Zavoda na svojoj 17. sjednici održanoj dana 26. veljače 2015. godine.
Navedeno dostavljamo za Vaše potrebe.

S poštovanjem,

RAVNATELJ:
Tomislav Jadan, dipl.oec.



PRILOG: Kao u tekstu

**ZAVOD ZA JAVNO ZDRAVSTVO
KRAPINSKO-ZAGORSKE ŽUPANIJE
Z L A T A R, I. G. KOVAČIĆA 1**

Broj: 01-86/1-2-2015.

Zlatar, 26.02.2015.

Na temelju čl. 18. Statuta Zavoda za javno zdravstvo Krapinsko-zagorske županije, Upravno vijeće tog Zavoda na 17. sjednici održanoj u Zlataru dana 26. veljače 2015. godine, donijelo je

O D L U K U

**o utvrđivanju i donošenju Financijskog izvješća
Zavoda za javno zdravstvo Krapinsko-zagorske županije
za razdoblje od I. do XII. mjeseca 2014. godine**

1. Utvrđuje se i donosi Financijsko izvješće Zavoda za javno zdravstvo Krapinsko-zagorske županije za razdoblje od I. do XII. mjeseca 2014. godine.
2. To Izvješće prilaže se ovoj Odluci i čini njezin sastavni dio.

**P R E D S J E D N I C A
U P R A V N O G V I J E Ć A :**

Marija Pernjek, struč. spec. oec.



POKAZATELJI FINANCIJSKOG POSLOVANJA
U RAZDOBLJU SIJEČANJ - PROSINAC 2013./2014. GODINE

u kn

Red. broj	POKAZATELJI	I. - XII. 2013.	I. - XII. 2014.	RAZLIKA	STRUKT.	INDEKS
0	1	2	3	4	5	6
	I. PRIHODI - PRIMICI					
1	Prihodi od HZZO	4.860.080	4.537.434	-322.646	33	93
2	Prihodi od dopunskog zdravstvenog osiguranja	471.854	453.539	-18.315	3	96
3	Prihodi od proračuna (središnji i lokalni)	2.261.627	664.723	-1.596.904	5	29
4	Prihodi od ostalih korisnika	5.498.086	8.121.769	2.623.683	59	148
5	Prihodi od participacije	3.530	3.240	-290	0	92
6	Ostali i izvanredni prihodi	58.821	6.392	-52.429	0	11
7	Primici od financijske imovine i zaduženja	41.619	70.667	29.048	1	170
	UKUPNI PRIHODI (1-7)	13.195.617	13.857.764	662.147	100	105
	II. RASHODI - IZDACI					
1	Potrošni medicinski materijal	657.188	779.941	122.753	7	119
2	Krv i krvni pripravci	11.233	11.381	148	0	101
3	Medicinski plinovi	8.901	10.841	1.940	0	122
4	Materijal za održavanje čistoće	43.931	46.800	2.869	0	107
5	Uredski materijal	100.197	82.419	-17.778	1	82
6	Ostali razni materijal	14.016	23.294	9.278	0	166
7	Utrošena energija	583.073	425.872	-157.201	4	73
8	Ugrađeni rezervni dijelovi	42.142	25.270	-16.872	0	60
9	Poštanski izdaci	127.951	123.183	-4.768	1	96
10	Tekuće i investicijsko održavanje	350.579	413.983	63.404	4	118
11	Izdaci za usluge drugih zdrav. ustanova	179.434	275.923	96.489	3	154
12	Ostali izdaci	846.522	837.588	-8.934	8	99
	Materijalni izdaci (1-12)	2.965.167	3.056.495	91.328	28	103
13	Bruto plaće	5.638.903	5.557.333	-81.570	51	99
14	Ostali rashodi za zaposlene	87.332	63.351	-23.981		73
15	Doprinosi na plaće	854.156	926.243	72.087	9	108
16	Izdaci za prijevoz zaposlenika	622.440	308.322	-314.118	3	50
17	Ostali materijalni rashodi za zaposlene	81.220	136.614	55.394	1	168
	Ukupni rashodi za zaposlene (13-17)	7.284.051	6.991.863	-292.188	64	96
18	Financijski rashodi	0	0	0	0	
19	Izdaci za kapitalna ulaganja	964.270	828.369	-135.901	8	86
20	Ostali i izvanredni izdaci	0	0	0	0	
21	Izdaci za financijsku imovinu i otplate zajmova	0	0	0	0	
	UKUPNI IZDACI (1-21)	11.213.488	10.876.727	-336.761	99	97
	Višak prihoda nad izdacima	1.982.129	2.981.037			
	Manjak prihoda					
	Višak prihoda iz prethodnih godina	1.390.579	3.372.708			
	Manjak prihoda iz prethodnih godina					
	Korigirani višak prihoda	3.372.708	6.353.745			
	Korigirani manjak prihoda					

RAVNATELJ:
Tomislav Jadan, dipl. oec.



ZAVOD ZA JAVNO ZDRAVSTVO
 KRAPINSKO-ZAGORSKE ŽUPANIJE ZLATAR

POTRAŽIVANJA

- kn

R.B.	O P I S	Potraživanja na dan 31.12.2014.	Ukupno dospjela potraživanja	Dospjela potraživanja do 60 dana	Dospjelo od 61 do 90 dana	Dospjelo od 91 do 120 dana	Dospjelo od 121 do 150 dana	Dospjelo od 151 do 180 dana	Dospjelo preko 180 dana
	0	1	2	3	4	5	6	7	8
1	Potraživanja od HZZO-a po osnovu pružanja zdravstvene zaštite	456447	0						
2	Potraživanja od dopunskog zdravstvenog osiguranja	138537	0						
3	Potraživanja s osnova ozljeda na radu i profesionalne bolesti	0	0						
4	Potraživanja od drugih zdravstvenih ustanova	563757	464700	163312	60047	13048	21434	21639	185220
5	Ostala potraživanja	2898487	2412257	299696	176276	81262	70685	70479	1713862
	UKUPNO:	4057228	2876957	463008	236323	94310	92119	92118	1899082

Potraživanja od HZZO-a - refundacije za bolovanja - iskažite sa ostalim potraživanjima.

Napomena: Dospjela potraživanja po ročnosti trebaju odgovarati koloni 2 (ukupna dospjela potraživanja)

Dani dospelosti ne računaju se od dana izdavanja računa, nego od dana dospelosti računa

U Zlataru, 30.01.2015.

RAVNATELJ:

Tomislav Jadán, dipl. oec.



ZAVOD ZA JAVNO ZDRAVSTVO
KRAPINSKO-ZAGORSKE ŽUPANIJE ZLATAR

OBVEZE

- kn

OPIS	Ukupne obveze na dan 31.12.2014.	Ukupno dospjele obveze	Dospjele obveze do 60 dana	Dospjele obveze od 61 do 90 dana	Dospjele obveze od 91 do 120 dana	Dospjele obveze od 121 do 150 dana	Dospjele obveze od 151 do 180 dana	Dospjele obveze od 181 do 365 dana	Dospjele obveze preko 365 dana
0	1	2	3	4	5	6	7	8	9
Za lijekove	0	0							
Za sanitetski materijal, krvi i krvne derivate i sl.	1.203	0							
Za živežne namirnice	0	0							
Za energiju	79.807	0							
Za ostale materijale i reprodukcijski materijal	11.327	0							
Za proizvodne i neproizvodne usluge	83.369	0							
Za opremu (osnovna sredstva)	5.713	0							
Obveze prema zaposlenicima	362.908	0							
Obveze za usluge drugih zdravstvenih ustanova	187	0							
Obveze prema komitentnim bankama za kredite	0	0							
Ostale nespomenute obveze	320.548	0							
SVEUKUPNE OBVEZE:	865.062	0	0	0	0	0	0	0	0

Napomena: Dospjele obveze po ročnosti trebaju odgovarati koloni 2 (ukupne dospjele obveze)

Dani dospelosti ne računaju se od dana izdavanja računa, nego od dana dospelosti računa

U Zlataru, 30.01.2015.



RAVNATELJ:

Tomislav Jadan, dipl. oec.

ZAVOD ZA JAVNO ZDRAVSTVO
KRAPINSKO-ZAGORSKE ŽUPANIJE ZLATAR

BROJ ZAPOSLENIKA

OPIS	I. - XII. 2013.	I. - XII. 2014.
1. Broj zaposlenika na početku razdoblja	52	52
2. Broj zaposlenika na kraju razdoblja	52	54
3. Prosječan broj zaposlenika na osnovu ukalkuliranih sati rada	49	49

Izvorište podataka: Kadrovska evidencija ustanova

KRATKOROČNA IMOVINA


- kn

OPIS	IZNOS
1. Stanje žiro-računa na dan 31.12.2014. godine:	7.180.679
2. Zalihe na dan 31.12.2014.god.	
- lijekova i potrošnog medicinskog materijala	
- krvi i krvnih pripravaka	
- živežnih namirnica	
- ostale zalihe	
UKUPNE ZALIHE:	

U Zlataru, 30.01.2015.

RAVNATELJ:

Tomislav Jadan, dipl. oec.



ZAVOD ZA JAVNO ZDRAVSTVO
KRAPINSKO-ZAGORSKE ŽUPANIJE ZLATAR

BILJEŠKE UZ FINANCIJSKE IZVJEŠTAJE
ZA RAZDOBLJE I – XII 2014.

Svoje računovodstvo i poslovne knjige Zavod za javno zdravstvo Krapinsko-zagorske županije Zlatar (u daljnjem tekstu Zavod) organizira i vodi sukladno Zakonu o računovodstvu (Narodne novine 109/07), Pravilniku o proračunskom računovodstvu i Računskom planu (Narodne novine 114/10) i Pravilniku o financijskom izvještavanju u proračunskom računovodstvu (Narodne novine 32/11).

Financijski izvještaji sastavljaju se za proračunsku 2014. godinu.

Zavod predaje sljedeće izvještaje:

1. Bilancu – Obrazac BIL,
2. Izvještaj o prihodima i rashodima, primicima i izdacima – Obrazac PR-RAS,
3. Izvještaj o promjenama u vrijednosti i obujmu imovine i obveza – Obr. P-VRIO,
4. Bilješke.

Zavod ostvaruje prihode obavljanjem redovne djelatnosti po sljedećim osnovama:

a) Na temelju Ugovora o provođenju primarne zdravstvene zaštite iz obveznog zdravstvenog osiguranja i Ugovora o provođenju specijalističko-dijagnostičke zdravstvene zaštite, sklopljenih između ovog Zavoda i Hrvatskog zavoda za zdravstveno osiguranje.

b) Od korisnika usluga za provedbu svih mjera koje se provode u sklopu općih i posebnih mjera na sprečavanju javljanja zaraznih bolesti sukladno Zakonu o zaštiti pučanstva od zaraznih bolesti (Narodne novine 79/07).

BILJEŠKE UZ PR-RAS:

Prihodi poslovanja utvrđeni su uz primjenu modificiranog načela nastanka događaja, što znači prihodi na temelju priljeva novčanih sredstava u izvještajnom razdoblju, a ostvareni su u iznosu od 13.857.764 kune (AOP-001) što iznosi 107,09% u odnosu na plan.

Rashodi poslovanja priznaju se na temelju nastanka obveze u izvještajnom razdoblju neovisno o plaćanju i oni su ostvareni u iznosu od 10.048.358 kuna (AOP-132 i 244) što iznosi 85,49% u odnosu na plan, iz čega proizlazi da se Zavod u svojem poslovanju ponaša maksimalno štedljivo.

Višak prihoda poslovanja u obračunskom razdoblju iznosi 3.809.406 kuna (AOP-245).

Zavod je za nabavu nefinancijske imovine (osnovnih sredstava) izdvojio iznos od 828.369 kuna (AOP-303).

Kada se rashodima poslovanja od 10.048.358 kuna (AOP-132 i 244) pribroje rashodi za nabavu nefinancijske imovine od 828.369 kuna (AOP-303) dobiju se ukupni rashodi u iznosu od 10.876.727 kuna (AOP-378 i AOP-599).

Kada se od ukupnih prihoda u iznosu od 13.857.764 kune (AOP-377 i AOP-598) odbiju ukupni rashodi u iznosu od 10.876.727 kuna (AOP-378 i AOP-599) proizlazi da je u obračunskom razdoblju I – XII 2014. godine ostvaren **višak prihoda i primitaka u iznosu od 2.981.037 kuna** (AOP-379 i AOP-600).

Kada se ostvarenom višku prihoda i primitaka od 2.981.037 kuna (AOP-600) pribroji preneseni višak prihoda iz prethodnog razdoblja u iznosu od 3.372.708 kuna (AOP-602) proizlazi **višak prihoda i primitaka raspoloživ u sljedećem razdoblju u iznosu od 6.353.745 kuna** (AOP-604).

BILJEŠKE UZ BILANCU:

Ukupna potraživanja na dan 31.12.2014. godine iznose 4.057.228 kuna, a sastoje se od potraživanja za refundacije u iznosu od 51.676 kuna (AOP-072) i potraživanja za prihode poslovanja u iznosu od 4.005.552 kune (AOP-132). Pri tom valja naglasiti da ovaj Zavod kontinuirano poduzima efikasne mjere naplate potraživanja.

Ukupne obveze na dan 31.12.2014. godine iznose 865.062 kune, a odnose se na obveze za rashode poslovanja u iznosu od 859.349 kuna (AOP-148) i na obveze za nabavu nefinancijske imovine u iznosu od 5.713 kuna (AOP-157). Na dan 31.12.2014. godine Zavod nema dospjelih nepodmirenih obveza, iz čega zaključujemo da je ovaj Zavod kontinuirano likvidan i da na vrijeme podmiruje svoje obveze.

ZAKLJUČAK:

Analizom gore navedenih podataka možemo zaključiti da se radi o uspješnom poslovanju. To se osobito vidi iz odnosa potraživanja i obveza (u korist potraživanja), jer taj odnos daje realnu sliku uspješnosti poslovanja, kao i iz ostvarenog viška prihoda.

U Zlataru, 02.02.2015. godine.

VODITELJ ODJELA ZA
RAČUNOVODSTVO I FINACIJE:

Želimir Kurečić, mag. oec.



ZAVOD ZA JAVNO ZDRAVSTVO
KRAPINSKO-ZAGORSKE ŽUPANIJE ZLATAR

SPECIFIKACIJA NEKIH STAVKI RASHODA
ZA RAZDOBLJE I. – XII. 2014.

Redni broj 7. **Utrošena energija:**

- električna energija	66.102,46
- plin	224.293,39
- gorivo	135.476,22
UKUPNO:	425.872,07

Redni broj 9. **Poštanski izdaci:**

- fiksni telefoni	44.555,95
- mobilni telefoni	34.415,92
- internet	5.660,25
- poštarina	38.550,97
UKUPNO:	123.183,09

Redni broj 10. **Tekuće i investicijsko održavanje:**

- održavanje građevinskih objekata	175.062,76
- održavanje opreme	164.407,04
- održavanje vozila	74.512,63
UKUPNO:	413.982,43

Redni broj 12. **Ostali izdaci:**

- sitni inventar	15.081,66
- auto gume	18.565,66
- elektronski mediji	9.019,00
- tisak i oglasi	15.514,19
- promidžbeni materijali	11.793,76
- opskrba vodom	34.702,87
- odvoz smeća	37.860,73
- komunalne usluge i naknade	54.316,10
- najamnine	7.353,42
- računalne usluge	124.760,25
- registracija vozila	16.894,80
- grafičke i tiskarske usluge	44.256,76
- ugovori o djelu	94.728,16
- upravno vijeće	88.361,45
- usluge agencija i povjerenstava	24.400,00
- usluge javnog bilježnika	14.344,53
- ostale intelektualne usluge	25.012,50
- premije osiguranja	120.776,77
- reprezentacija	25.818,28
- članarine	10.884,00
- usluge platnog prometa	17.506,86
- donacije	23.989,22
- ostali nespomenuti rashodi	1.647,51
UKUPNO:	837.588,48

Redni broj 14. Ostali rashodi za zaposlene:

- jubilarne nagrade	2.125,00
- darovi radnicima u naravi	20.800,00
- darovi za djecu	22.800,00
- potpore za novorođenu djecu radnika	1.663,00
- naknade za bolesti i smrtne slučajeve	15.962,50
<u>UKUPNO:</u>	<u>63.350,50</u>

Redni broj 17. Ostali materijalni rashodi za zaposlene:

- seminari, tečajevi i stručni ispiti	84.360,76
- službeni put (dnevnice, prijevoz, smještaj)	52.253,49
<u>UKUPNO:</u>	<u>136.614,25</u>

Redni broj 19. Izdaci za kapitalna ulaganja:

- poslovni prostor u Zaboku, Zivtov trg 3	50.778,40
- medicinska oprema	80.047,33
- laboratorijska oprema	226.221,00
- uredski namještaj	102.917,75
- računalna oprema	62.733,75
- ostala uredska oprema	66.117,50
- osobni automobili	198.490,56
- <u>ulaganja u računalne programe</u>	<u>41.062,50</u>
<u>UKUPNO:</u>	<u>828.368,79</u>

U Zlataru, 02.02.2015. godine.

VODITELJ ODJELA ZA
RAČUNOVODSTVO I FINACIJE:

Želimir Kurečić, mag. oec.



LJEKARNA KRAPINSKO-ZAGORSKE ŽUPANIJE
ZABOK

Zabok, 25.02.2015. godine
Broj: 01-100

Na temelju članka 28. Statuta Ljekarne Krapinsko-zagorske županije Zabok Upravno vijeće na svojoj 13. sjednici održanoj dana 25.02.2015. godine donijelo je slijedeću

ODLUKU
O PRIHVACANJU FINANCIJSKOG IZVJEŠTAJA

1. Prihvaća se Izvješće o poslovanju Ljekarne Krapinsko –zagorske županije razdoblje od 01. siječnja do 31. prosinca 2014. godine kako slijedi:

- Ukupni prihodi	30.433.946,21
- Ukupni rashodi	29.447.569,44
- Bruto dobit	986.376,77
- Obaveza poreza na dobit	195.766,63
- Neto dobit	790.610,14
- Stanje bilance – aktiva neto	12.922.866,09
- Stanje bilance - pasiva neto	12.922.866,09

1. Izvješća o poslovanju sastavni su dio Odluke.

Predsjednik Upravnog vijeća:

Stjepan Zorman dipl.ing.

**LJEKARNA KRAPINSKO-ZAGORSKE ŽUPANIJE
ZABOK**

**Matije Gupca 63
Zabok**

IZVJEŠTAJ

O POSLOVANJU ZA RAZDOBLJE

OD 01. SIJEČNJA DO 31. PROSINCA 2014. GODINE

POKAZATELJI FINANCIJSKOG POSLOVANJA
U RAZDOBLJU SIJEČANJ-PROSINAC 2013./ 2014. GODINE

u kn

Red. broj	POKAZATELJI	I.-XII. 2013.	I.-XII. 2014.	Index
0	1	1	2	
	I. PRIHODI - PRIMICI			
1.	Prihodi od HZZO	18.376157	16.379.925	89
2.	Prihodi od dopunskog zdravstvenog osiguranja	211.157	206.755	98
3.	Prihodi s osnova ozljeda na radu i prof.bol.			
4.	Prihodi od proračuna (središnji i lokalni)			
5.	Prihodi od ostalih korisnika	8.359.298	8.471.867	102
6.	Prihodi od participacije	1.350.293	1.606.228	119
7.	Ostali i izvanredni prihodi	3.534.094	3.769.171	107
8.	Primici od financijske imovine i zaduženja			
	UKUPNI PRIHODI (1 - 8)	31.830.999	30.433.946	96
	II. RASHODI - IZDACI			
1.	Lijekovi			
2.	Potrošni medicinski materijal	22.904	19.310	85
3.	Krv i krvni pripravci			
4.	Živežne namirnice			
5.	Medicinski plinovi			
6.	Materijal za održavanje čistoće	18.274	20.505	113
7.	Uredski materijal	24.163	22.194	92
8.	Ostali razni materijal	27.659	22.610	82
9.	Utrošena energija	71.864	61.673	86
10.	Ugrađeni rezervni dijelovi	19.310	17.803	93
11.	Poštanski izdaci	41.762	51.300	123
12.	Tekuće i investicijsko održavanje	121.941	97.698	81
13.	Izdaci za usluge drugih zdrav.ustanova	15.000	15.000	100
14.	Ostali izdaci	65.412	51.150	79
	Materijalni izdaci (1 - 14)	428.289	379.243	89
15.	Bruto plaće	3.455.719	3.601.788	104
16.	Ostali rashodi za zaposlene*	25.767	25.169	98
17.	Doprinosi na plaće	519.387	614.543	118
18.	Izdaci za prijevoz zaposlenika	228.274	235.336	103
19.	Ostali materijalni rashodi za zaposlene**	46.065	45.225	99
	Ukupni rashodi za zaposlene (15- 19)	4.275.212	4.522.061	105
20.	Financijski rashodi			
21.	Izdaci za kapitalna ulaganja			
22.	Ostali i izvanredni izdaci	1.204.339	1.292.505	107
23.	Izdaci za financijsku imovinu i otplate zajmova			
24.	Nabavna vrijednost prodane robe	24.817.291	23.253.760	94
	UKUPNI RASHODI I IZDACI (1-24)	30.725.131	29.447.569	95
	Višak prihoda nad izdacima	1.105.868	986.377	89
	Manjak prihoda			

U ukupnim prihodima sredstva za sanaciju iznose _____ kn (DZ Petrinja i DZ Gospić)

* Otpremnine, pomoći, jubilarne nagrade i dr.

** Službena putovanja, stručno usavršavanje zaposlenika, ostale naknade troškova zaposlenima i ostalo

Molimo specifikaciju ostalih i izvanrednih prihoda kao i izdataka

BROJ ZAPOSLENIKA

O P I S	I.- XII.2013.	I.- XII.2014.
1. Broj zaposlenika na početku razdoblja	25	25
2. Broj zaposlenika na kraju razdoblja	25	28
3. Prosječan broj zaposlenika na osnovu ukalkuliranih sati rada	28	28

Izvorište podataka: Kadrovska evidencija ustanova

KRATKOROČNA IMOVINA

- kn

OPIS	IZNOS
1. Stanje žiro-računa na dan: 31.12.2014.god.	2.221.928
2. Zalihe na dan 31.12.2014. godine:	
- lijekova i potrošnog medicinskog materijala	2.741.614
- krvi i krvnih pripravaka	
- živežnih namirnica	
- ostale zalihe	
UKUPNE ZALIHE:	2.741.614

OBVEZE

- kn

O P I S	Ukupne obveze na dan 31.12.2014.	Ukupno dospjele obveze	Dospjele obveze do 60 dana	Dospjele obveze od 91 do 120 dana	Dospjele obveze od 121 do 150 dana	Dospjele obveze od 151 do 180 dana	Dospjele obveze od 181 do 365 dana	Dospjele obveze preko 365 dana
0	1	2	3	4	5	6	7	8
Za lijekove	248.177							
Za sanitetski materijal, krvi i krvne derivate i sl.								
Za živežne namirnice								
Za energiju	2.925							
Za ostale materijale i reprodukcijски materijal								
Za proizvodne i neproizvodne usluge								
Za opremu (osnovna sredstva)								
Obveze prema zaposlenicima	350.494							
Obveze za usluge drugih zdravstvenih ustanova	10.321							
Obveze prema komitentnim bankama za kredite								
Ostale nespomenute obveze	240.805							
SVEUKUPNE OBVEZE:	852.722							

**Napomena: Dospjele obveze po ročnosti trebaju odgovarati koloni 2 (ukupne dospjele obveze)
Dani dospelosti ne računaju se od dana izdavanja računa, nego od dana dospelosti računa**

LJEKARNA KRAPINSKO-ZAGORSKE ŽUPANIJE

ZDRAVSTVENA USTANOVA _____

POTRAŽIVANJA

- kn

O P I S	Potraživanja na dan 31.12.2014.	Ukupno dospjela potraživanja	Dospjela potraživanja do 60 dana	Dospjela potraživanja od 61 do 90 dana	Dospjelo od 91 do 120 dana	Dospjelo od 121 do 150 dana	Dospjelo od 151 do 180 i preko 181dan
0	1	2	3	4	5	6	7
Potraživanja od Hrvatskog zavoda za zdravstveno osiguranje po osnovu pružanja zdravstvene zaštite	7.803.610	4.610.492	3.193.118	1.417.374			
Potraživanja od dopunskog zdravstvenog osiguranja	31.215	4.320	4.320				
Potraživanja s osnova ozljeda na radu i profesionalnih bolesti	-	-	-				
Potraživanja od drugih zdravstvenih ustanova	10.339						
Ostala potraživanja	61.766	61.766	61.766				
UKUPNO:	7.906.930	4.676.578	3.259.204	1.417.374			

Potraživanja od HZZO-a - refundacije za bolovanja - iskažite sa ostalim potraživanjima.

Napomena: Dospjela potraživanja po ročnosti trebaju odgovarati koloni 2 (ukupna dospjela potraživanja)

Dani dospjelosti ne računaju se od dana izdavanja računa, nego od dana dospjelosti računa

LJEKARNA KRAPINSKO-ZAGORSKE ŽUPANIJE ZABOK

SPECIFIKACIJA OSTALIH I IZVANREDNIH PRIHODA KAO I IZDATAKA

razdoblje 01. siječnja do 31. prosinca 2014.godine

OSTALI PRIHODI I IZVANREDNI

PRIHODI	iznosi u kn
- prihodi od zakupnine	112.219
- « od dežurstva	396.043
- « od laboratorija	13.356
- « od programa i opreme CEZIH	12.845
- prihodi od rabata na promet	2.303.397
- « od casa sconta	692.203
- « od kamata	6.476
- « od promjene cijena	148.700
- prihodi od sufinanc. doprinosa	25.119
- prihodi od promjene nabavne vrijednosti	10.222
- ostali prihodi	48.591
<hr/>	
Ukupno	3.769.171

OSTALI IZDACI I IZVANDREDNI IZDACI

- amortizacija	255.292
- razlike po zapisnicima	165.789
- pričuva	15.535
- donacije	75.221
- naknada Upravnom vijeću	61.989
- troškovi platnog prometa i provizije za kartice	89.023
- osiguranje	38.516
- komunalne usluge	56.336
- obaveza za djelatnike	413.000
- reprezentacija	25.726
- zakupnine i najam	27.694
- članarine	17.164
- vrećice	30.408
- rezervirano za otpremninu	7.000
- ostali troškovi	13.812
<hr/>	
Ukupno	1.292.505

Napomena: Izdaci amortizacije temelje se na ubrzanoj metodi otpisa osnovnih sredstava – opreme do najviše porezno dopustivih godišnjih stopa amortizacije prema Zakonu o porezu na dobit (N.N. br. 177/04) prema usvojenim Odlukama o primjeni računovodstvenih politika.

Ravnateljica:

Mira Mikuljan, mag.pharm.

LJEKARNA KRAPINSKO-ZAGORSKE ŽUPANIJE ZABOK

Zabok, 30.03. 2015.

Broj: 01-101

Na temelju članka 28. Statuta Ljekarne Krapinsko-zagorske županije Upravno vijeće na svojoj 14. sjednici održanoj dana 30.03.2015. godine donijelo je slijedeću:

ODLUKU o raspodjeli dobiti za 2014. godinu

I

Neto dobit Ljekarne Krapinsko-zagorske županije za razdoblje od 1. siječnja do 31. prosinca 2014. godine u iznosu 790.610,14 kn raspoređuje se u zadržanu dobit.

II

Zadržana dobit u iznosu 790.610,14 kn namijenjena je za korištenje na slijedeći način:

1. Za održavanje solventnosti na postojećoj razini u iznosu 530.000,00 kn. To omogućava ostvarenje popusta pri nabavi, a što dovodi do uspješnog poslovanja.
2. Za uređenje prostora u Krapinskim Toplicama za arhivu i za preuređenje prostorije arhive u Zaboku u ured za ravnatelja u iznosu 130.000,00 kn. Ureda ravnatelja do sada nije bilo.
3. Za nabavu informatičke opreme i programa za centralnu nabavu lijekova u iznosu 130.610,14 kn radi unapređenja i povećanja uspješnosti poslovanja Ljekarne.

III

Ovu odluku provest će voditelj računovodstva i ravnateljica.

IV

Ova odluka stupa na snagu danom donošenja.

Predsjednik Upravnog vijeća:
Stjepan Zorman, dipl. ing

LJEKARNA KRAPINSKO-ZAGORSKE ŽUPANIJE
Zabok, Matije Gupca 63
Dana, 25 02.2015. godine
Broj: 01-102

**IZVJEŠTAJ O POSLOVANJU
LJEKARNE KRAPINSKO-ZAGORSKE ŽUPANIJE
OD 1. SIJEČNJA DO 31. PROSINCA 2014. GODINE**

Poslovanje Ljekarne kao zdravstvene ustanove karakterizira primjena knjigovodstvenih načela karakterističnih za profitno knjigovodstvo, primjena Zakona o PDV-u i Zakona o porezu na dobit, te Odlukama o računovodstvenim politikama s primjenom od 01.01.2009. godine.

Ljekarna Krapinsko-zagorske županije je u razdoblju od 01. siječnja do 31. prosinca 2014. godine ostvarila ukupni prihod u iznosu od 30.433.946,21 kn. Ostvareni prihod manji je za 4% od prihoda u istom razdoblju 2013. godine.

U strukturi prihoda 54 % su prihodi od realizacije s HZZO-om, 29 % od prodaje za gotovinu i ustanovama, slijede 12% ostali i izvanredni prihodi, 5% od participacije. Na ukupni prihod direktno utječu ostvareni uvjeti poslovne suradnje s dobavljačima, odnosno veledrogerijama.

Ljekarna KZZŽ je u navedenom razdoblju ostvarila ukupni rashod u iznosu od 29.447.569,44 kn. Ukupni rashod manji je za 5% od rashoda u istom razdoblju 2013. godine. U strukturi rashoda 80% je rashod nabavne vrijednosti lijekova i robe, slijede bruto plaće s 12%, 4% ostali i izvanredni izdaci i 2% materijalni izdaci, 2% doprinosi na plaće.

Na dan 31. prosinca 2014. godine Ljekarna ima ukupno potraživanje u iznosu od 7.906.930,25 kn. Najveće potraživanje je od HZZO-a u iznosu od 7.837.825,10 kn - od 150 dana.

Ljekarna na dan 31. prosinca 2014. godine ima ukupne obveze u iznosu od 852.722,31 kn, od toga obveze Ljekarne prema dobavljačima iznose 251.102,21 kn koje podmiruje u roku 7 dana.

U ovom razdoblju Ljekarna je sveukupno uložila 202.415,54 kn i to u: troškove tekućeg održavanja 79.997,81 kn i investicijskog održavanja 17.700,00 kn, te za nabavu osnovnih sredstava 114.088,61 kn i sitnog inventara 8.629,12 kn.

Financijski rezultat je pokazatelj koji govori o uspješnosti poslovanja u promatranom obračunskom razdoblju – bruto dobit iznosi 986.376,77 kn.

Obaveza poreza na dobit iznosi 195.766,63 kn.

Ljekarna je za razdoblje od 01. siječnja do 31. prosinca 2014. godine ostvarila neto dobit u iznosu od 790.610,14 kn.

Uspješnost poslovanja ljekarne uvelike ovisi o mogućnosti ljekarne da ručnom prodajom i prihodima od ostalih korisnika pokrije manjak prihoda koji proizlazi iz dijela poslovanja s HZZO-om.

Neto dobit je rezultat prilagođavanja uvjetima konkurencije, snižavanja marži, velikog zalaganja djelatnika, širenja asortimana izvan HZZO, minimalnog broja zaposlenih, te maksimalnih mjera štednje.

Ravnateljica
Mira Mikuljan mag.pharm.



**REPUBLIKA HRVATSKA
KRAPINSKO-ZAGORSKA ŽUPANIJA
ŽUPANIJSKA SKUPŠTINA**

KLASA: 500-01/15-01/20

URBROJ: 2140/01-01-15-10

Krapina, ____ . svibnja 2015.

Na temelju članka 17. Statuta Krapinsko-zagorske županije („Službeni glasnik Krapinsko-zagorske županije“, broj 13/01., 5/06., 14/09., 11/13. i 26/13. – pročišćeni tekst), **Županijska skupština Krapinsko-zagorske županije** na 13. sjednici održanoj dana ____ . svibnja 2015. godine donijela je

Z A K L J U Č A K
**o prihvaćanju Izvješća o financijskom poslovanju zdravstvenih ustanova
za razdoblje siječanj - prosinac 2014. godine**

- I.** Prihvaćaju se Izvješća o financijskom poslovanju zdravstvenih ustanova za razdoblje siječanj - prosinac 2014. godine:
1. Opće bolnice Zabok i bolnice hrvatskih veterana,
 2. Specijalne bolnice za medicinsku rehabilitaciju Krapinske Toplice,
 3. Specijalne bolnice za medicinsku rehabilitaciju Stubičke Toplice,
 4. Doma zdravlja Krapinsko-zagorske županije,
 5. Zavoda za hitnu medicinu Krapinsko-zagorske županije,
 6. Zavoda za javno zdravstvo Krapinsko-zagorske županije i
 7. Ljekarne Krapinsko-zagorske županije.
- II.** Izvješća ustanova iz točke 1. ovog Zaključka čine njegov sastavni dio.

**PREDSJEDNICA
ŽUPANIJSKE SKUPŠTINE**
Vlasta Hubicki, dr. vet. med.

Dostaviti:

1. Opća bolnica Zabok i bolnica hrvatskih veterana, n/p sanacijskog upravitelja, Zabok, Bračak 8, p.p. 36,
2. Dom zdravlja Krapinsko-zagorske županije, n/p ravnateljice, Krapina, Mirka Crkvenca 1,
3. Zavod za hitnu medicinu Krapinsko-zagorske županije, n/p ravnatelja, Krapina, Mirka Crkvenca 1,
4. Specijalna Bolnica za medicinsku rehabilitaciju Krapinske Toplice, n/p ravnateljice, Krapinske Toplice, Gajeva 2,
5. Specijalna bolnica za medicinsku rehabilitaciju Stubičke Toplice, n/p ravnatelja, Stubičke Toplice, Park Matije Gupca 1,
6. Zavod za javno zdravstvo Krapinsko-zagorske županije, , n/p ravnatelja, Zlatar, I. G. Kovačića 5
7. Ljekarna Krapinsko-zagorske županije, n/p ravnateljice, Zabok, M. Gupca 63,
8. Upravni odjel za zdravstvo, socijalnu skrb, udruge i mlade,
9. «Službeni glasnik KZZ», za objavu,
10. za Zbirku isprava,
11. za prilog zapisniku,
12. pismohrana.