



REPUBLIKA HRVATSKA
KRAPINSKO-ZAGORSKA ŽUPANIJA
ŽUPAN

KLASA: 500-01/16-01/16
URBROJ: 2140/01-02-16-9
Krapina, 3. ožujka 2016.

ŽUPANIJSKA SKUPŠTINA

**PREDMET: Izvješće o financijskom poslovanju zdravstvenih
ustanova za razdoblje siječanj - prosinac 2015. godine**

Na temelju članka 32. Statuta Krapinsko-zagorske županije („Službeni glasnik Krapinsko-zagorske županije“ broj 13/01, 5/06, 14/09, 11/13 i 26/13-pročišćeni tekst), **župan Krapinsko-zagorske županije** dana 3. ožujka 2016. godine d o n o s i

ZAKLJUČAK

- I. Utvrđuje se Prijedlog zaključka o prihvaćanju Izvješća o financijskom poslovanju zdravstvenih ustanova za razdoblje siječanj - prosinac 2015. godine:
 1. Opće bolnice Zabok i bolnice hrvatskih veterana,
 2. Specijalne bolnice za medicinsku rehabilitaciju Krapinske Toplice,
 3. Specijalne bolnice za medicinsku rehabilitaciju Stubičke Toplice,
 4. Doma zdravlja Krapinsko-zagorske županije,
 5. Zavoda za hitnu medicinu Krapinsko-zagorske županije,
 6. Zavoda za javno zdravstvo Krapinsko-zagorske županije i
 7. Ljekarne Krapinsko-zagorske županije.
- II. Prijedlog zaključka i Izvješća ustanova iz točke 1. ovog Zaključka sastavni su dijelovi istog te se upućuju Županijskoj skupštini na razmatranje i prihvaćanje.
- III. Za izvjestitelje/teljice po točki 1. ovog Zaključka zadužuju se ravnatelji/ravnateljice zdravstvenih ustanova.

ŽUPAN
Željko Kolar

- Dostaviti:
1. Županijska skupština,
 2. Za Zbirku isprava,
 3. Pismohrana.



REPUBLIKA HRVATSKA
KRAPINSKO - ZAGORSKA ŽUPANIJA

Upravni odjel za zdravstvo, socijalnu skrb,
udruge i mlade

KLASA: 500-01/16-01/16
URBROJ: 2140/01-09-16-8
Krapina, 29. veljače 2016.

ŽUPAN
ŽUPANIJSKA SKUPŠTINA

PREDMET: Izvješće o poslovanju zdravstvenih ustanova
za razdoblje siječanj - prosinac 2015. godine

PRAVNI TEMELJ: članak 50. stavak 3. Statuta Krapinsko-zagorske županije („Službeni glasnik Krapinsko-zagorske županije“, broj: 13/01., 5/06., 14/09., 11/13. i 26/13. - pročišćeni tekst)

NADLEŽNOST: Županijska skupština

IZVJESTITELJI: ravnatelj/ravnateljice zdravstvenih ustanova
Martina Gregurović Šanjug, pročelnica Upravnog odjela za
zdravstvo, socijalnu skrb, udruge i mlade

OBRAZLOŽENJE:

Člankom 50. stavkom 3. Statuta Krapinsko-zagorske županije („Službeni glasnik Krapinsko-zagorske županije“, broj: 13/01., 5/06., 14/09., 11/13. i 26/13. - pročišćeni tekst) propisana je obveza ustanova i trgovačkih društava kojih je Županija osnivač da putem svojih nadležnih tijela jednom godišnje izvješćuju Županijsku skupštinu o svom radu i poslovanju. Zdravstvene ustanove kojima je osnivač Županija, putem svojih upravnih vijeća, dostavile su izvješća o financijskom poslovanju za razdoblje od 1. siječnja do 31. prosinca 2015. godine, koja, u bitnom pokazuju slijedeće rezultate:

Opća bolnica Zabok i bolnica hrvatskih veterana u izvještajnom razdoblju ostvarila je ukupni prihod od 149.835.523 kn, što je za 13,05% manje u odnosu na isto razdoblje 2014. godine, dok ukupni prihod bez sredstava za izgradnju nove bolnice (18.398.801 kn) iznosi 131.436.722 kn, odnosno 14,12% manje u odnosu na isto razdoblje 2014. godine.

Ukupni ugovoreni iznos sredstava (HZZO) u ovom izvještajnom razdoblju iznosi 90.164.591 kn. Prosječni mjesečni iznos ugovorenih sredstava je 7.459.059 kn, što je 9,62 % više u odnosu na razdoblje I-XII 2014. godine. U ukupnim prihodima (bez kreditnih sredstava) prihodi od HZZO-a po svim osnovama sudjeluju s 88,26%.

Ukupni izdaci Bolnice iznose 149.825.305 kn, što je 6,46% više u odnosu na isto razdoblje prethodne godine, dok ukupni izdaci bez sredstava za izgradnju nove bolnice iznose 131.426.504 kn, odnosno 8,23% više u odnosu na isto razdoblje prethodne godine.

Izdaci za bruto plaće i nadoknade te ostali izdaci za zaposlene iznose 86.232.957 kn i veći su za 2,67% u odnosu na isto razdoblje 2014. godine. Izdaci za zaposlene u ukupnim izdacima (bez izdataka za izgradnju bolnice) sudjeluju s 65,61%, a u sredstvima maksimalnog ugovorenog prihoda s 96,34%.

Financijski rezultat Bolnice za izvještajno razdoblje je višak prihoda u odnosu na ukupne izdatke i to u iznosu od 10.218 kn.

Ukupna potraživanja Bolnice na dan 31. prosinca 2015. godine iznose 17.061.814 kn, što je 114,07% više u odnosu na isto razdoblje prethodne godine. Ukupna potraživanja uključuju: potraživanja od HZZO-a po osnovu pružanja zdravstvene zaštite u iznosu od 8.040.679 kn, potraživanja od HZZO-a temeljem ugovora za usluge pružene izvan ugovorenog limita u iznosu od 2.161.808 kn (posebno skupi lijekovi, Nacionalni program prevencije raka dojke, Nacionalni program ranog otkrivanja raka vrata maternice, primarni laboratorij, eksplantacije te dodatni programi, pripravnici i stažisti, L/M kategorija, ino osiguranici), potraživanja od dopunskog zdravstvenog osiguranja u iznosu od 2.755.523 kn, potraživanja od drugih zdravstvenih ustanova u iznosu od 793.800 kn te ostala potraživanja u iznosu od 3.310.004 kn (stanje na žiro-računu s danom 31.12.2015. godine, potraživanja za bolovanje preko 42 dana te potraživanja od pravnih i fizičkih osoba).

Ukupne obveze Bolnice na dan 31. prosinca 2015. godine iznose 24.225.558 kn, dok su obveze na dan 31. prosinca 2014. godine iznosile 27.090.590 kn, što je smanjenje obveza za 2.865.032 kn ili 10,58%.

Na dan 31. prosinca 2015. godine u Bolnici je bio zaposlen 621 radnik, od čega 487 zdravstvenih radnika i 134 nezdravstvenih radnika, 5 više u odnosu na isti dan 2014. godine, a po strukturi zdravstveni radnici čine 78,42% ukupnog broja zaposlenih.

Prosječna neto plaća za razdoblje I-XII mjesec 2015. godine po radniku, na bazi sati rada, iznosi 6.598 kn što je za 5,03% više, u odnosu na isto razdoblje 2014. godine.

Specijalna bolnica za medicinsku rehabilitaciju Krapinske Toplice u izvještajnom razdoblju ostvarila je ukupni prihod u iznosu od 134.457.871 kn koji je, u odnosu na ostvarenja u istom razdoblju 2014. godine, veći za 24,3%. Do navedenog povećanja došlo je radi većih prihoda od HZZO-a, povećan je limit HZZO-a u 2015. godini, a uključena je naplata potraživanja iz ranijih godina u iznosu od 14.760.567 kuna. Također, veći su prihodi za usluge izvan ugovorenog limita, povećani su i prihodi primarne zdravstvene zaštite za

64,2%. Prihodi iz proračuna bilježe povećanje za 34,1%, kao i prihodi od pružanih usluga drugim zdravstvenim ustanovama za 24%. U strukturi ukupnog prihoda redovni limit HZZO-a sudjeluje s 79,1%.

Ukupni izdaci u 2015. godini iznose 116.816.613 kn i veći su za 3,5%, u odnosu na isto razdoblje 2014. godine.

Usporedbom ukupnih prihoda i izdataka u izvještajnom razdoblju vidljivo je da je u promatranom razdoblju ostvaren višak prihoda u iznosi od 17.641.258 kn.

Ukupna potraživanja Bolnice na dan 31. prosinca 2015. godine iznose 12.146.249 kn, a ukupne obveze 11.991.533 kn. Dospjelih obveza na dan 31. prosinca 2015. godine nije bilo.

Izdaci za bruto plaće i nadoknade te ostali izdaci za zaposlene iznose 79.091.147 kn i manji su za 0,9% u odnosu na isto razdoblje 2014. godine. Izdaci za zaposlene u ukupnim izdacima sudjeluju s 67,7%.

Na dan 31. prosinca 2015. godine u Bolnici je bilo zaposleno 720 radnika, od čega 454 zdravstvena radnika i 266 nezdravstvena radnika, 4 više u odnosu na isti dan 2014. godine, a po strukturi zdravstveni radnici čine 63,1% ukupnog broja zaposlenih.

Prosječna neto plaća za razdoblje I-XII mjesec 2015. godine po radniku, na bazi sati rada iznosi 5.616,04, što je za 2,8% više, u odnosu na isto razdoblje 2014. godine.

Specijalna bolnica za medicinsku rehabilitaciju Stubičke Toplice u razdoblju od I–XII mjesec 2015. godine ostvarila je ukupni prihod u iznosu od 38.789.595 kn, koji je veći za 32,36% u usporedbi s istim razdobljem 2014. godine. Razlozi povećanja su bilježeni veći prihodi od Hrvatskog zavoda za zdravstveno osiguranje, a do značajnog povećanja došlo je zbog plaćanja više izvršene realizacije u odnosu na ugovorenu i plaćanje potraživanja od ranijih godina.

Ukupni izdaci u tom razdoblju iznose 30.994.725 kn i u usporedbi s 2014. godinom veći su za 1,96%.

Bolnica je u 2015. godini ostvarila višak prihoda nad izdacima u iznosu od 7.794.870 kn.

Ukupna potraživanja Bolnice na dan 31. prosinca 2015. godine iznose 4.988.359 kn, a ukupne obveze 10.295.854 kn.

Izdaci za bruto plaće i nadoknade te ostali izdaci za zaposlene iznose 20.731.098 kn i manji su za 1,36% u odnosu na isto razdoblje 2014. godine. Izdaci za zaposlene u ukupnim izdacima sudjeluju s 66,89%.

Na dan 31. prosinca 2015. godine u Bolnici je bilo zaposleno 179 radnika, od čega 117 zdravstvenih radnika i 62 nezdravstvena radnika, 6 manje u odnosu na isti dan 2014. godine, a po strukturi zdravstveni radnici čine 65,36% ukupnog broja zaposlenih.

Prosječna neto plaća za razdoblje I-XII mjesec 2015. godine po radniku, na bazi sati rada iznosi 5.876 kn, što je za 4,78% više, u odnosu na isto razdoblje 2014. godine.

Dom zdravlja Krapinsko-zagorske županije, Krapina u izvještajnom razdoblju ostvario je ukupni prihod u iznosu od 49.838.529 kn, koji je za 2,08% veći u odnosu na isto razdoblje 2014. godine.

Ukupni izdaci iznose 49.564.727 kn i u usporedbi s 2014. godinom veći su za 2,02%. U izvještajnom razdoblju ostvaren je višak prihoda nad izdacima u iznosu od 273.802 kn.

Ukupna potraživanja Doma zdravlja na dan 31. prosinca 2015. godine iznose 6.428.835 kn, a ukupne obveze 4.273.056 kn.

Izdaci za bruto plaće i nadoknade te ostali izdaci za zaposlene iznose 30.452.417 kn i veći su za 6,4% u odnosu na isto razdoblje 2014. godine. Izdaci za zaposlene u ukupnim izdacima sudjeluju sa 61,43%.

Na dan 31. prosinca 2014. godine u Domu zdravlja je bilo zaposleno 273 radnika, od čega 182 zdravstvena radnika i 91 nezdravstvena radnika, 7 radnika više u odnosu na isti dan 2014. godine, a po strukturi zdravstveni radnici čine 66,7% ukupnog broja zaposlenih.

Prosječna neto plaća za razdoblje I-XII mjesec 2015. godine po radniku, na bazi sati rada iznosi 5.602,46 kn, što je za 2,3% više, u odnosu na isto razdoblje 2014. godine.

Zavod za hitnu medicinu Krapinsko-zagorske županije, Krapina u razdoblju od I–XII mjesec 2015. godine ostvario je ukupan prihod 19.284.188 kn, koji je za 2,73% veći u odnosu na isto razdoblje 2014. godine.

Ukupni izdaci iznose 19.271.074 kn i u usporedbi s 2014. godinom veći su za 2,83%.

U izvještajnom razdoblju ostvaren je višak prihoda nad izdacima u iznosu od 13.114 kn.

Ukupna potraživanja Zavoda za hitnu medicinu na dan 31. prosinca 2015. godine iznose 1.592.972 kn, a ukupne obveze 1.510.888 kn.

Izdaci za bruto plaće i nadoknade te ostali izdaci za zaposlene iznose 12.547.159 kn i veći su za 0,8% u odnosu na isto razdoblje 2014. godine. Izdaci za zaposlene u ukupnim izdacima sudjeluju s 65,1%.

Na dan 31. prosinca 2015. godine u Zavodu je bilo zaposleno 81 radnik, od čega 55 zdravstvena radnika i 26 nezdravstvena radnika, 1 radnik manje u odnosu na isti dan 2014. godine, a po strukturi zdravstveni radnici čine 67,9% ukupnog broja zaposlenih.

Prosječna neto plaća za razdoblje I-XII mjesec 2015. godine po radniku, na bazi sati rada iznosi 7.345,00 kn, što je za 6,5% više u odnosu na isto razdoblje 2014. godine.

Zavod za javno zdravstvo Krapinsko-zagorske županije, Zlatar u izvještajnom razdoblju ostvario je ukupni prihod u iznosu od 12.732.301 kn, koji je za 8,12% manji u odnosu na isto razdoblje 2014. godine.

Ukupni izdaci iznose 12.886.575 kn i u usporedbi s 2014. godinom veći su za 18,48%.

U izvještajnom razdoblju ostvaren je manjak prihoda nad izdacima u iznosu od 154.274 kn.

Ukupna potraživanja Zavoda za javno zdravstvo na dan 31. prosinca 2015. godine iznose 4.860.249 kn, a ukupne obveze 808.920 kn.

Izdaci za bruto plaće i nadoknade te ostali izdaci za zaposlene iznose 7.238.962 kn i veći su za 3,53% u odnosu na isto razdoblje 2014. godine. Izdaci za zaposlene u ukupnim izdacima sudjeluju s 56,17%.

Na dan 31. prosinca 2015. godine u Zavodu je bilo zaposleno 52 radnika, od čega 36 zdravstvena radnika i 16 nezdravstvena radnika, 2 radnika manje u odnosu na isti dan 2014. godine, a po strukturi zdravstveni radnici čine 69,23% ukupnog broja zaposlenih.

Prosječna neto plaća za razdoblje I-XII mjesec 2015. godine po radniku, na bazi sati rada iznosi 6.911,34 kn.

Ljekarna Krapinsko-zagorske županije, Zabok je u razdoblju od I-XII mjesec 2015. godine ostvarila ukupni prihod u iznosu od 29.838.335 kn, koji je za 1,96% manji u odnosu na isto razdoblje 2014. godine.

Ukupni izdaci iznose 28.827.831 kn i u usporedbi s 2014. godinom manji su za 2,1%.

U izvještajnom razdoblju Ljekarna je ostvarila višak prihoda nad izdacima u iznosu od 1.010.504 kn.

Na dan 31. prosinca 2015. godine Ljekarna ima ukupno potraživanje u iznosu od 5.824.135 kn, pri čemu se iznos od 5.737.872 kn odnosi na dospjelo potraživanje od Hrvatskog zavoda za zdravstveno osiguranje.

Ukupne obveze na isti dan iznose 644.611 kn.

Izdaci za bruto plaće i nadoknade te ostali izdaci za zaposlene iznose 4.610.168 kn i veći su za 1,95% u odnosu na isto razdoblje 2014. godine. Izdaci za zaposlene u ukupnim izdacima sudjeluju sa 16%.

Na dan 31. prosinca 2015. godine u Ljekarni je bilo zaposleno 28 radnika, od čega 23 zdravstvena radnika i 5 nezdravstvena radnika, kao i na isti dan 2014. godine, a po strukturi zdravstveni radnici čine 82,14% ukupnog broja zaposlenih.

Prosječna neto plaća za razdoblje I-XII mjesec 2015. godine po radniku, na bazi sati rada iznosi 7.982,52 kn.

Predlaže se županu da predmetno Izvješće o financijskom poslovanju zdravstvenih ustanova uputi Županijskoj skupštini na prihvaćanje.


PROČELNICA
Martina Gregurović Šanjug

Prilozi: Izvješća zdravstvenih ustanova

DOM ZDRAVLJA KRAPINSKO
ZAGORSKE ŽUPANIJE KRAPINA

Broj:04-12/2016.
Krapina,01.02.2016.

KRAPINSKO-ZAGORSKA ŽUPANIJA
Ured za zdravstvo i socijalnu skrb
Magistratska 1.

K R A P I N A

Predmet: Financijska izvješća za
siječanj – prosinac 2015.

Poštovani!

U privitku dopisa dostavljamo Vam slijedeće izvještaje:

- Pokazatelji financijskog poslovanja siječanj-prosinac, obveze i potraživanja, broj zaposlenika i kratkoročna imovina
- Bilješke uz financijske izvještaje

S poštovanjem .

Ravnateljica:

Nada Dogan, dr.med.spec.obit.med.



ZAPRIMLJENO DANA

01. 02. 2016.

clift



DOM ZDRAVLJA
KRAPINSKO-ZAGORSKE ŽUPANIJE
49000 KRAPINA, Mirka Crkvenca 1

Toč. 2.

Ur. broj:01/1-47/2-2016.
Krapina, 18.02.2016.

Upravno vijeće Doma zdravlja KZZ na svojoj 17. sjednici održanoj 18.02.2016. godine temeljem čl. 24. Statuta Doma zdravlja KZZ broj:01/1-313/5-2009. od 09.06.2009. godine na koji je suglasnost dao Župan i članka 22. Poslovnika o radu Upravnog vijeća Doma zdravlja KZZ, donijelo slijedeću

ODLUKU
o usvajanju Financijskog izvješća Doma zdravlja KZZ
za razdoblje I-XII/2015. godine

1. Usvaja se Financijsko izvješće Doma zdravlja KZZ za razdoblje od 01.01. do 31.12.2015. godine.
2. Financijsko izvješće iz točke 1. ove Odluke izrađeno je u posebnom pismenom materijalu koji čini sastavni dio ove Odluke.
3. Ova Odluka stupa na snagu danom donošenja.

Predsjednica Upravnog vijeća
Vlasta Dubicki, dr. med. vet.



Nada Mesar DZKZZ

Šalje: "Dom zdravlja KZŽ" <info@dzkzz.hr>
Datum: 8. veljače 2016. 13:08
Prima: <sanja.bezek@kzz.hr>
Kopija: "Nadica Mesar" <financije@dzkzz.hr>
Predmet: dostava podataka

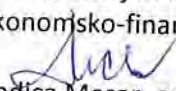
Poštovana!

Dostavljamo Vam podatke, kako slijedi:

- ukupno zaposlenih na dan 31.12.2015.: 273
- broj zdravstvenih radnika na dan 31.12.2015. : 182
- broj nezdravstvenih radnika na dan 31.12.2015.: 91
- prosječna neto plaća za razdoblje I-XII/2015. po zaposlenom djelatniku prema satima rada iznosi 5.602,46 kune, u 2014. godini za isto izvještajno razdoblje iznosi 5.475,89 kuna, te povećanje iznosi 126,57 kuna ili 2,31%.

S poštovanjem!

Dom zdravlja KZŽ
Rukovoditeljica službe za
ekonomsko-financijske poslove


Nadica Mesar, oec.



PRORAČUNSKI KORISNIK

RAZINA 31

**DOM ZDRAVLJA
KRAPINSKO-ZAGORSKE ŽUPANIJE****MB: 01711270****Broj RKP-a 37855****OIB: 62349405673****Šifarska oznaka: 85120****Žiro-račun: 2390001-1100309109****IBAN: HR4223900011100309109****RAZINA:31****ŠIFRA DJELATNOSTI: 8621****BILJEŠKE**

uz izvještaj o prihodima i rashodima, primicima i izdacima
za razdoblje 01.01. – 31.12.2015. godine.

I PR-RAS IZVJEŠTAJ

Financijski izvještaj Doma zdravlja KZZ sastavljen je sukladno Zakonu o proračunu (N.N. 87/08, N.N. 136/12 i 15/15) i Pravilniku o financijskom izvještavanju u proračunskom računovodstvu (N.N. 3/15, 93/15, 135/15.).

Dom zdravlja Krapinsko-zagorske županije ostvario je višak prihoda i primitaka za 2015. godinu raspoloživ u slijedećem razdoblju u iznosu od 1.603.285 kuna.

Prihodi su priznati na temelju priljeva novčanih sredstava u izvještajnom razdoblju, a rashodi na temelju nastanka poslovnog događaja (obveza) u izvještajnom razdoblju neovisno o plaćanju.

Oznaka	Opis	Plan 2015.	Ostvareno	indeks
AOP 631	Ukupni prihodi i primici	52.908.657	49.838.529	94,20
AOP 632	Ukupni rashodi i izdaci	52.908.657	49.564.727	93,68
AOP 633	Višak prihoda i primitaka	-	273.802	-
AOP 634	Manjak prihoda i primitaka	-	-	-
AOP 635	Višak prihoda i primitaka - preneseni	-	1.329.483	-
AOP 637	Višak prihoda i primitaka raspoloživ u slijedećem razdoblju	-	1.603.285	-
AOP 407	Obračunati prihodi - nenaplaćeni	-	6.942.176	-

Dom zdravlja Krapinsko-zagorske županije je u 2015.godini ostvario plan prihoda i primitaka sa 94,20 %, a plan rashoda i izdataka sa 93,68%.

Ostvaren je pozitivan finansijski rezultat, uz realizaciju plana redovite djelatnosti i realizaciju plana nabave u cijelosti.

Višak prihoda iz 2014.godine u iznosu od 1.093.386 kuna, sukladno Odluci Upravnog Vijeća Doma zdravlja Krapinsko-zagorske županije raspoređen je za obavljanje redovne djelatnosti Ustanove, a dio od 236.097 kuna raspoređen je za investicije i nabavu opreme.

Analizom izvještajnog razdoblja prihoda i primitaka i rashoda i izdataka prethodne godine vidljivo je da nema većih odstupanja.

UKUPNI PRIHODI I PRIMICI

Oznaka	Opis	Ostvareno u izvještajnom razdoblju prethodne godine	Ostvareno u izvještajnom razdoblju tekuće godine	Indeks
AOP 401	Ukupni prihodi	48.821.753	49.838.529	102,1
1	Prihodi poslovanja	48.794.825	49.824.843	102,01
2	Prihodi od prodaje nefinancijske imovine	26.928	13.686	50,8
AOP 408	Primici od financijske imovine i zaduživanja	-	-	-
	Ukupno (AOP 401+408)	48.821.753	49.838.529	102,1

UKUPNI RASHODI I IZDACI

Oznaka	Opis	Ostvareno u izvještajnom razdoblju prethodne godine	Ostvareno u izvještajnom razdoblju tekuće godine	Indeks
AOP 402	Ukupni rashodi	46.585.656	47.645.153	102,3
1	Ukupni rashodi poslovanja	42.110.264	43.389.974	103,0
2	Rashodi za nabavu nefinancijske imovine	4.475.392	4.255.279	95,1
AOP 519	Izdaci za financijsku imovinu	2.000.000	1.919.574	96,0
	Ukupno AOP(402+519)	48.585.656	49.564.727	102,0

Dom zdravlja je u obavezi po prvi put sastaviti obrazac RAS-funkcijski o rashodima razvrstanim prema njihovoj namjeni.

Brojč.ozn. funk.klas.	Naziv	AOP	Ostvareno u prethodnom razdoblju	Ostvareno u tekućoj godini	Indeks
07	Zdravstvo ukupno	085	46.585.656	47.645.153	102,3
072	Služba za vanjske pacijente	-	-	-	-
0721	Opće medicinske usluge	091	46.585.656	47.645.153	102,3

Promatrajući Imovinu i Obveze i Vlastite izvore Doma zdravlja 01. 01.2015. i stanja 31.12.2015. godine proizlazi da je osnovna ravnoteža u bilanci zadovoljena.

II BILANCA

Oznaka	Opis	Stanje 01.01.2015.	Stanje 31.12.2015.	Indeks
AOP 001	Imovina	62.415.411	67.671.734	108,4
AOP 162	Obveze i vlastiti izvori	62.415.411	67.671.734	108,4

Oznaka	Opis	Stanje 01.01.2015.	Stanje 31.12.2015.	Indeks
AOP 080 AOP 128 AOP 140 AOP 157	Potraživanja	8.810.568	6.843.882	77,68
AOP 163	Obveze	5.870.656	5.550.513	94,55

Stanje potraživanja na dan 31.12.2015. godine u odnosu na 01.01.2015. godine manje je za 22,32 % dok je stanje obveza manje za 5,45 %.

POTRAŽIVANJA			
Oznaka	Opis	Iznos	Struktura u %
AOP 080 AOP 128 AOP 140 AOP 157	Potraživanja		
1.	Potraživanja od HZZO	5.096.098	74,46
2.	Potraživanja od drugih zdr. ustanova	-	-
3.	Ostala potraživanja (zakupci, povrat tr. specijalizacije, pot. za depozite, dionice, ostali korisnici i ostalo)	1.747.784	25,54
4.	UKUPNO:	6.843.882	100,00

U potraživanjima, na potraživanja od HZZO-a odnosi se najveći dio od 74,46 %, na ostala potraživanja (zakupci, povrat troškova specijalizacije, potraživanja za depozite, dionice, ostale korisnike i drugo) odnosi se 25,54 %.

OBVEZE			
Oznaka	Opis	Iznos	Struktura u %
AOP 164	Obveze za rashode poslovanja	4.269.549	76,92
1.	Obveze za zaposlene	2.491.743	
2.	Obveze za materijalne rashode	1.460.210	
3.	Obveze za financijske rashode	2.145	
4.	Ostale tekuće obveze	315.391	
AOP 176 AOP 221	Obveze za nabavu nef.imovine	3.597	0,06
	Odgodeno plaćanje rashoda i prihoda budućih razdoblja	1.277.457	23,2
U K U P N O (AOP 164+176+221):		5.550.513	100,00

Obveze za rashode poslovanja na dan 31.12.2015.godine u ukupnim obvezama čine 76,92 %, obveze za nabavu nefinancijske imovine u ukupnim obvezama čine 0,06 % i odgodeno plaćanje rashoda čini 23,02 %. Navedene obveze imaju rok dospijeca u 2016. godini.

U Domu zdravlja Krapinsko-zagorske županije na dan 31.12.2015. godine zaposleno je 273 radnika.

III PROMJENE U VRIJEDNOSTI I OBUJMU IMOVINE I OBVEZA P-VRIO

Oznaka	Opis	Iznos povećanja	Iznos smanjenja	Struktura u %
AOP 001	Promjene u vrijednosti i obujmu imovine			
1.	Proizvedena dugotrajna imovina		843	15,68
2.	Potraživanja za prihode poslovanja		4.535	84,32
UKUPNO:			5.378	100,00

Promjena vrijednosti i obujma imovine u 2015. godini očituje se u smanjenju za 5.378 kuna, a odnosi se na otpis potraživanja za prihode poslovanja u iznosu 4.535 kuna i rashod dugotrajne imovine u iznosu 843 kuna.



IZRADILA:
Mesarić
Nadića Mesarić, oec.

Izveštaj financijskih pokazatelja poslovanja zdravstvenih ustanova

(domovi zdravlja, poliklinike, ustanove za njegu u kući, zavodi za HM, ZZJZ, ljekarne)

razdoblje: 01. siječanj, 2015. - 31. prosinac, 2015.

Sifra zdravstvene ustanove: **362836280**

oznaka perioda: **4** godišnji izvještaj

Godina izvještaja: **2015**

Broj i vrsta izvještaja: **00** R originalna (laneteka (000 0))

52.555.282.372

Kontrolni broj izvještaja

Naziv zdravstvene ustanove: **DOM ZDRAVLJA KRAPINSKO-ZAGORSKE ŽUPANIJE**

Pošta i mjesto: **49000** **KRAPINA**

Ulica i kućni broj: **MIRKA CRKVENCA 1**

Tip ZU: **DOM ZDRAVLJA**

Razdoblje:

Od datuma: **1.1.2015**

Do datuma: **31.12.2015**

Pregled
popunjenosti
izvještaja:

Obrasci popunjavanja obrazca	Naziv obrazca	Obrasci popunjeni
DA	Referentna stranica	DA
NI	FIN. POS. - mjesečni	NI
NI	FIN. POS. - kvartalni	NI
DA	FIN. POS. - godišnji	DA
DA	Obrazac OBVEZE	DA
DA	Obrazac POTRAŽIVANJA	DA
DA	Ostalo kvartalno - god.	DA
	Specifikacija uz fin. izvješća	DA

Voditelj računovodstva-
računopolagač: **Nadica Mesar, oec.**

Kontakt telefon: **049/300744** Telef.: **049/371304**

Adresa e-pošte: **domzdravljakzzfin1@net.hr**

Zakonski predstavnik: **Nada Dogan, dr.med. spec.obit.med.**

Datum sastavljanja izvještaja: **29.1.2016**

Stanje kontrola:

Rekapitulacija izvještaja

Obrazac	OPIS	Vrijednost
Financijsko poslovanje	UKUPNI PRIHODI I PRIMICI ZA ODABRANO RAZDOBLJE	
	UKUPNI RASHODI I IZDACI ZA ODABRANO RAZDOBLJE	49.838.529,00
	Višak prihoda nad izdacima za odabrano razdoblje	49.564.727,00
Godišnji rezultat poslovanja	Višak prihoda iz predhodnih godina	273.802,00
	Korigirani višak prihoda	1.329.483,00
Obrazac OBVEZE	UKUPNE ODVEZE NA DAN 31.12.2015.	1.603.285,00
	Ukupno dospjele obveze / udio	4.273.056,00
Obrazac POTRAŽIVANJA	UKUPNA POTRAŽIVANJA NA DAN 31.12.2015.	0,31% 13.255,00
	Ukupno dospjela potraživanja / udio	6.428.835,00
Godišnje-kvartalno izvješće o zaposlenima	UKUPAN BROJ ZAPOSLENIH NA DAN: 1. siječanj 2015	270
	31. prosinac 2015	273
	Prosječan broj zaposlenika na osnovu ukalkuliranih sati rada:	254

Mjesto i datum sastavljanja izvještaja

KRAPINA, 29.01.2016. godine

Nadica Mesar

Voditelj računovodstva-računopolagač:
Nadica Mesar, oec.



Nada Dogan

Zakonski predstavnik:
Nada Dogan, dr.med. spec.obit.med.

ZDRAVSTVENA USTANOVA:
DOM ZDRAVLJA KRAPINSKO-ZAGORSKE ŽUPANIJE - KRAPINA

Kontrolni broj: 123456789
 Izvještaj za razdoblje: 29.01.2016.

POKAZATELJI FINANCIJSKOG POSLOVANJA
 u razdoblju siječanj-prosinac 2014./2015. godine

Red. broj	POKAZATELJI	I. - XII. 2014.	I. - XII. 2015.
0	1	2	3
I. PRIHODI - PRIMICI			
1.	Prihodi od HZZO	36.576.408	39.782.833
2.	Prihodi od dopunskog zdravstvenog osiguranja	1.296.571	1.453.256
3.	Prihodi s osnova ozljeda na radu i prof.bol.	48.551	55.764
4.	Prihodi od proračuna (središnji i lokalni)	5.481.074	4.046.894
5.	Prihodi od ostalih korisnika	3.131.765	3.660.521
6.	Prihodi od participacije	39.239	28.771
7.	Ostali i izvanredni prihodi	2.248.145	810.490
8.	Primici od financijske imovine i zaduženja		
UKUPNI PRIHODI (1-7)		48.821.753	49.838.529
II. RASHODI - IZDACI			
1.	Lijekovi	315.528	295.570
2.	Potrošni medicinski materijal	1.304.925	1.408.198
3.	Krv i krvni pripravci		
4.	Živežne namirnice		
5.	Medicinski plinovi	2.576	2.669
6.	Materijal za održavanje čistoće	159.508	236.980
7.	Uredski materijal	299.026	296.867
8.	Ostali razni materijal	363.346	346.112
9.	Utrošena energija	3.423.295	3.201.288
10.	Ugrađeni rezervni dijelovi	14.493	9.505
11.	Pošanski izdaci	505.888	533.486
12.	Tekuće i investicijsko održavanje	2.276.109	3.333.332
13.	Izdaci za usluge drugih zdravstvenih ustanova	612.319	501.701
14.	Ostali izdaci	1.651.248	1.986.428
Materijalni izdaci (1-14)		10.928.261	12.152.136
15.	Bruto plaće	22.350.118	23.427.927
16.	Ostali rashodi za zaposlene*	434.686	716.806
17.	Doprinosi na plaće	3.739.834	3.965.475
18.	Izdaci za prijevoz zaposlenika	1.872.367	2.207.475
19.	Ostali materijalni rashodi za zaposlene**	117.567	134.734
Ukupni rashodi za zaposlene (15-19)		28.514.572	30.452.417
20.	Financijski rashodi	63.241	24.166
21.	Izdaci za kapitalna ulaganja	4.475.391	4.255.279
22.	Ostali i izvanredni izdaci	2.604.191	761.155
23.	Izdaci za financijsku imovinu i otplate zajmova	2.000.000	1.919.574
24.	Nabavna vrijednost prodane robe		
UKUPNI RASHODI I IZDACI (1-24)		48.585.656	49.564.727
Višak prihoda nad izdacima		236.097	273.802
Manjak prihoda		1.093.386	1.329.483
Višak prihoda iz predhodnih godina			
Manjak prihoda iz predhodnih godina			
Korigirani višak prihoda		1.329.483	1.603.285
Korigirani manjak prihoda			

U ukupnim приходima sredstva za sanaciju iznose _____ kn (DZ Petrinja i DZ Gospić)

*Doprinosi na plaće, doprinosi na osiguranje, doprinosi na mirovine i dr.

**Izdaci za prijevoz, izdaci za prijevoz zaposlenika, ostale nabavne troškove za zaposlene i ostale

ZDRAVSTVENA USTANOVA:**DOM ZDRAVLJA KRAPINSKO-ZAGORSKE ŽUPANIJE - KRAPINA**Kontrolni broj : 52553282372
Izveštaj sastavljen: 29.01.2016.**SPECIFIKACIJA OSTALIH I IZVANREDNIH PRIHODA-PRIMITAKA I RASHODA-IZDATAKA**

razdoblje: 01. siječanj. 2015. - 31. prosinac. 2015.

(dodatak izvještaju o financijskom poslovanju)

u kn

Red. broj	POKAZATELJI - OPIS	Iznos
0	1	2
Specifikacija ostalih i izvanrednih prihoda-primitaka od: 01. 01. 2015. do 31. 12. 2015.		
1.	cassa sconto, otpis, kamata, usklađenje	311.972
2.	naplata štete s osnove osiguranja	90.000
3.	prihodi od prodaje dugotrajane imovine	13.685
4.	HZZO- cezih	7.296
5.	donacija	4.077
6.	kapitalna pomoć	185.524
7.	presuda - trošak specijalizacije	197.936
8.		
9.		
10.		
11.		
12.		
13.		
UKUPNO:		810.490

Specifikacija ostalih i izvanrednih rashoda-izdataka od: 01. 01. 2015. do 31. 12. 2015.		
1.	premije osiguranja	368.173
2.	naknade članovima upravnog vijeća	80.945
3.	naknade koordinatorima	149.112
4.	reprezentacija	11.015
5.	članarina	6.720
6.	pristojbe i naknade	33.859
7.	troškovi sudskih postupaka	300
8.	ostali nespomenuti rashodi poslovanja	10.832
9.	tekuće donacije	3.900
10.	naknade štete pravnim i fizičkim osobama	574
11.	naknade troškova osobama izvan radnog odnosa	95.725
12.		
13.		
14.		
15.		
16.		
17.		
UKUPNO:		761.155

ZDRAVSTVENA USTANOVA:
DOM ZDRAVLJA KRAPINSKO-ZAGORSKE ŽUPANIJE - KRAPINA

Kazireteli broj: 32590702572
 Izvještaj sastavljen: 29.01.2016.

OBVEZE

OPIS	u kn								
	Ukupne obveze na dan 31.12.2015	Ukupno dospjele obveze	Dospjele obveze do 60 dana	Dospjele obveze od 61 do 90 dana	Dospjele obveze od 91 do 120 dana	Dospjele obveze od 121 do 150 dana	Dospjele obveze od 151 do 180 dana	Dospjele obveze od 181 - 365 dana	Dospjele obveze preko 365 dana
0	1	2	3	4	5	6	7	8	9
Za lijekove	25.620	0							
Za sanitetski materijal, krvi, kryne derivate i sl.	116.713	0							
Za živežne namirnice		0							
Za energiju	359.811	1.838	1.838						
Za ostale materijale i reprodukcijski materijal	119.759	536	536						
Za proizvodne i neproizvodne usluge	513.696	7.107	7.107						
Za opremu (osnovna sredstva)	3.597	1.715	1.715						
Obveze prema zaposlenicima	2.682.834	0							
Obveze za usluge drugih zdravstvenih ustanova	45.190	2.059	2.059						
Obveze prema komitentnim bankama za kredite		0							
Ostale nespomenute obveze	405.836	0							
SVEU KUPNE OBVEZE:	4.273.056	13.255	13.255	0	0	0	0	0	0

Napomena: Dospjele obveze po ročnosti trebaju odgovarati koloni 2 (ukupno dospjele obveze)

POTRAŽIVANJA

Red. br.	OPIS	Potraživanja na dan	Ukupno dospjela potraživanja	Dospjelo do 60 dana	Dospjelo od 61 do 90 dana	Dospjelo od 91 do 120 dana	Dospjelo od 121 do 150 dana	Dospjelo od 151 do 180 dana	Dospjelo preko 180 dana	u kn
		31.12.2015								
1	Potraživanja od Hrvatskog zavoda za zdravstveno osiguranje po osnovu pružanja zdravstvene zaštite	5.096.098	0							
2	Potraživanja od dopunskog zdravstvenog osiguranja	329.587	0							
3	Potraživanja s osnova ozljeda na radu i profesionalnih bolesti	27.375	0							
4	Potraživanja od drugih zdravstvenih ustanova		0							
5	Ostala potraživanja	975.775	227.286	43.102	11.476	13.500	12.870	9.265	137.073	
	UKUPNO:	6.428.835	227.286	43.102	11.476	13.500	12.870	9.265	137.073	

Potraživanja od HZZO-a - refundacija za bolovanja - iskažite sa ostalim potraživanjima.
Napomena: Dospjela potraživanja potpunoosti nekaju odgovarati koloni 2 (ukupno dospjela potraživanja)

Dani dospelosti ne računaju se od dana izdavanja računa, nego od dana dospelosti računa.

BROJ ZAPOSLENIKA
na dan 31.12.2015. godine

OPIS	I. - XII. 2014.	I. - XII. 2015.
1. Broj zaposlenika na početku razdoblja	252	270
2. Broj zaposlenika na kraju razdoblja	266	273
3. Prosječan broj zaposlenika na osnovu ukalkuliranih sati rada	244	254

Izvor: Odjel za ljudske resurse i evidenciju ustanova

KRATKOROČNA IMOVINA

OPIS	IZNOS	u kn
1. Stanje žiro računa na dan 31.12.2015. godine:		5.785.590
2. Stanje zaliha na dan 31.12.2015. godine:		
- lijekova i potrošnog medicinskog materijala		8.514
- krvi i krvnih pripravka		
- živežnih namirnica		
- ostale zalihe		
UKUPNE ZALIHE:		8.514

**DOM ZDRAVLJA
KRAPINSKO-ZAGORSKE ŽUPANIJE
RAVNATELJICA**

Broj: 01/1-47/3-2016.
Krapina, 03.02.2016.

Temeljem čl. 61. st. 1. Zakona o zdravstvenoj zaštiti („NN“ br. 150/08.), podnosim Upravnom vijeću Doma zdravlja Krapinsko-zagorske županije

**IZVJEŠĆE O POSLOVANJU
DOMA ZDRAVLJA KRAPINSKO-ZAGORSKE ŽUPANIJE
ZA RAZDOBLJE I-XII/2015. GODINE**

Poslovanje Doma zdravlja Krapinsko-zagorske županije za razdoblje 01.01. do 31.12.2015. godine temelji se na uvjetima ugovaranja uređena Ugovorom o provođenju primarne zdravstvene zaštite za 2015. godinu i Ugovoru o provođenju specijalističko-konzilijarne zdravstvene zaštite za 2015. godinu sa dodacima o provođenju zdravstvene zaštite iz obveznog zdravstvenog osiguranja.

Temeljem tih odluka sklopljeni su ugovori za 26 timova opće medicine, 2 tima predškolske zdravstvene zaštite, 18 timova stomatološke zdravstvene zaštite, 25 patronažnih sestara, 16 timova sanitetskog prijevoza, 8 timova zdravstvene zaštite žena, 2 tima laboratorijske dijagnostike i 1 tim u djelatnosti palijativne skrbi od 01. travnja 2015. godine.

U specijalističko-konzilijarnoj zdravstvenoj zaštiti ugovoren je 1 tim neurologije i neurološke dijagnostike, 1 tim psihijatrije, 1 tim fizikalne medicine i reumatologije, 1 tim radiologije i UZV.

POKAZATELJI FINANIJSKOG POSLOVANJA U RAZDOBLJU SIJEČANJ/PROSINAC 2014/2015.g.

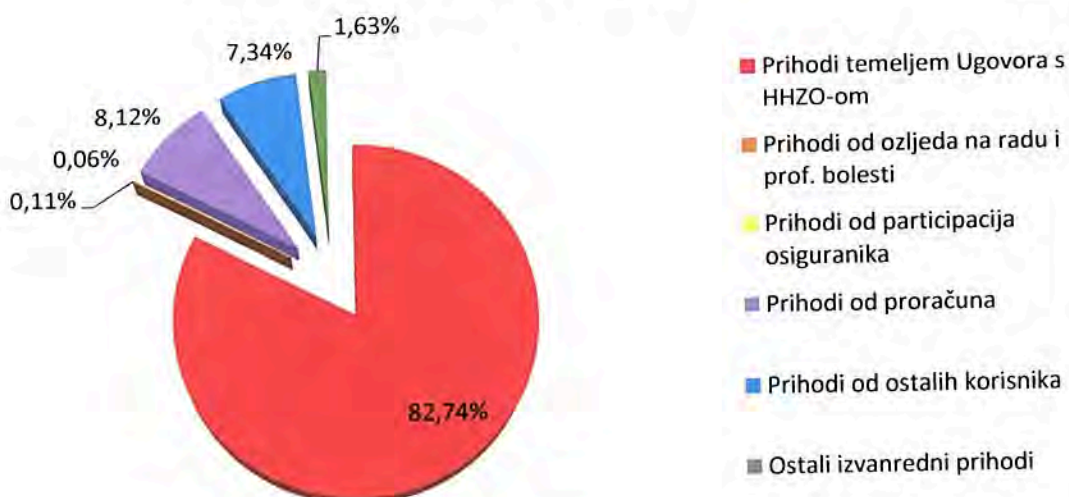
Red.br	POKAZATELJI	UKUPNO 1.-IIX.2014.	1.-IIX.2015.	RAZLIKA	STRUKT	INDEKS
0	1	2	3	4	5	3 2
1.	I. PRIHODI					
	Prihodi od HZZO-a proračuni bolnica	37.872.979	41.236.089	3.363.110	82,74	109
	Ugovor za primarnu zdravstvenu zaštitu	36.576.408	39.782.833	3.206.425	79,82	109
	dopunsko osiguranje	1.296.571	1.453.256	156.685	2,92	112
2.	Prihodi od HZZOZZR	48.551	55.764	7.213	0,11	115
3.	Prihodi od pruženih usluga drugim zdravstvenim ustanovama			0		0
4.	Prihodi od proračuna(središnji i lokalni)	5.481.074	4.046.894	-1.434.180	8,12	74
5.	Prihodi od ostalih korisnika	3.131.765	3.660.521	528.756	7,34	117
6.	Prihodi od participacije	39.239	28.771	-10.468	0,06	73
7.	Ostali izvanredni prihodi	2.248.145	810.490	-1.437.655	1,63	36
8.	Primici od financijske imovine i zaduže.			0	0,00	0
	UKUPNI PRIHODI (1-8)	48.821.753	49.838.529	1.016.776	100,00	102

Red.br	POKAZATELJI	UKUPNO I.-IIX.2014.	I.-IIX.2015.	RAZLIKA	STRUKT	INDEKS
	II IZDACI					
1.	Lijekovi	315.528	295.570	-19.958	0,60	94
2.	Potrošni medicinski materijal	1.304.925	1.408.198	103.273	2,84	108
3.	Krv i krvni pripravci			0		
4.	Živežne namirnice			0		
5.	Medicinski plinovi	2.576	2.669	93	0,01	104
6.	Materijal za održavanje čistoće	159.508	236.980	77.472	0,48	149
7.	Uredski materijal	299.026	296.867	-2.159	0,60	99
8.	Ostali razni materijal	363.346	346.112	-17.234	0,70	95
9.	Utrošena energija	3.423.295	3.201.288	-222.007	6,46	94
10.	Ugrađeni rezervni dijelovi	14.493	9.505	-4.988	0,02	66
11.	Pošanski izdaci	505.888	533.486	27.598	1,08	105
12.	Tekuće i investicijsko održavanje	2.276.109	3.333.332	1.057.223	6,73	146
13.	Izdaci za usluge drugih zdrav.ustanova	612.319	501.701	-110.618	1,01	82
14.	Ostali izdaci	1.651.248	1.986.428	335.180	4,01	120
	Materijalni izdaci (1-14)	10.928.261	12.152.136	1.223.875	24,52	111
15.	Bruto plaće	22.350.118	23.427.927	1.077.809	47,27	105
16.	Ostali rashodi za zaposlene	434.686	716.806	282.120	1,45	165
17.	Doprinosi na plaće	3.739.834	3.965.475	225.641	8,00	106
18.	Izdaci za prijevoz zaposlenika	1.872.367	2.207.475	335.108	4,45	118
19.	Ostali materijalni rashodi za zaposlene	117.567	134.734	17.167	0,27	115
	Nematerijalni izdaci (15-19)	28.514.572	30.452.417	1.937.845	61,44	107
20.	Financijski rashodi	63.241	24.166	-39.075	0,05	38
21.	Izdaci za kapitalna ulaganja	4.475.391	4.255.279	-220.112	8,59	95
22.	Ostali izvanredni izdaci	2.604.191	761.155	-1.843.036	1,54	29
23.	Izdaci za financijsku imovinu i otpl.zaj.	2.000.000	1919574	-80.426	3,87	96
24.	Nabavna vrijednost prodane robe			0	0,00	
	UKUPNI IZDACI (1-24)	48.585.656	49.564.727	979.071	100,00	102
	Višak prihoda nad izdacima	236.097	273.802	37.705	0,00	116
	Manjak prihoda					

Dom zdravlja KZZ je u razdoblju od 01.01.2015. do 31.12.2015. ostvario ukupni prihod u iznosu od 49.838.529 kuna. Ostvareni prihod veći je za 2% u odnosu na ostvareni prihod u istom razdoblje 2014. godine.

U strukturi **prihoda** 82,74% su prihodi ostvareni temeljem Ugovora sklopljenog s HZZO-om, slijede prihodi s osnova ozljeda na radu i prof. bolesti s 0,11%, participacija (učesće) osiguranika u cijeni zdravstvene usluge 0,06%, prihodi od proračuna 8,12% (financiranje dec. funkcija i temeljem Ugovora o međ. pravima i obvezama vezanim uz koncesiju do 31.05.2015.) zaključenog s KZZ, prihodi od ostalih korisnika 7,34% (prihodi ostvareni od zakupnina, refundacija troškova za utrošene režije zakupaca, ref. troškova za pripravnike i sl.) te ostali izvanredni prihodi 1,63% (prihodi s osnova kamata na depozite, prihodi od prodaje stanova sa stanarskim pravom, prihodi od prodaje rashodovanih vozila i sl.).

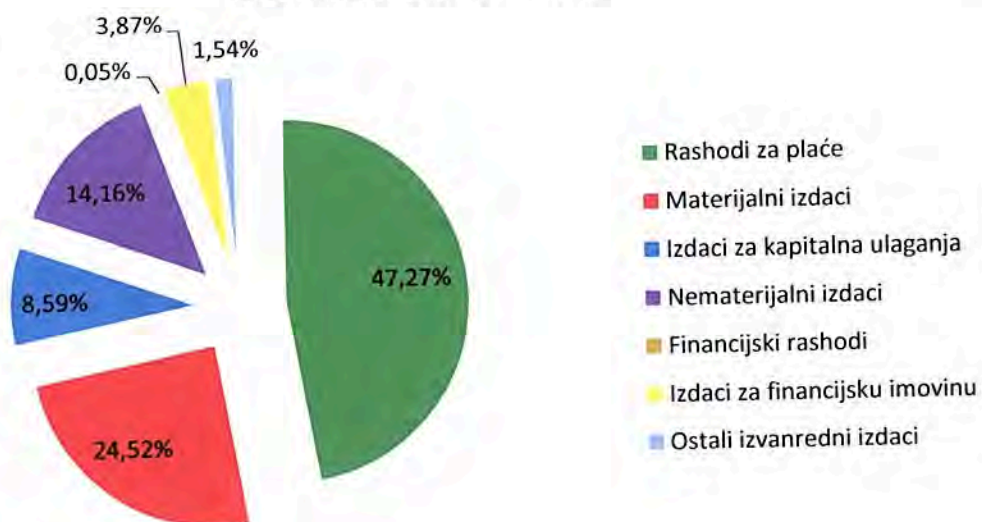
Struktura prihoda



Dom zdravlja KZŽ je u navedenom razdoblju ostvario ukupne rashode u iznosu od 49.564.727 kuna. Ukupni rashodi veći su za 2% u odnosu na rashod u istom razdoblju 2014.god.

Rashodi za plaće u strukturi ukupnih rashoda čine 47,27%. materijalni izdaci u strukturi ukupnih izdataka čine 24,52%, izdaci za kapitalna ulaganja 8,59%, nematerijalni izdaci 14,16%, financijski rashodi 0,05%, ostali izvanredni izdaci 1,54%, te izdaci za financijsku imovinu 3,87%.

Struktura rashoda



Financijskim planom za 2015. god. planirani su prihodi i rashodi u iznosu od 52.908.657 kuna te je ostvaren višak prihoda nad rashodima u iznosu od 273.802 kuna.

Plan je realiziran sa 94,20%.

Oznaka	Opis	Stanje 31.12.2014	Stanje 31.12.2015.	Indeks
AOP 080	Potraživanja	8.810.568	6.843.882	77,68
AOP 163	Obveze	5.870.656	5.550.513	94,55

Ukupna potraživanja na dan 31.12.2015. iznosila su 6.843.882 kuna i manja su za 22,32% u odnosu na potraživanja prethodne godine, a obveze 5.550.513 kuna u odnosu na 2014.god. manje su za 5,45% u odnosu na prethodnu godinu.

POTRAŽIVANJA			
Oznaka	Opis	Iznos	Struktura u %
AOP 080	Potraživanja		
1.	Potraživanja od HZZO	5.096.098	74,46
2.	Potraživanja od dr.zdr.ust.	-	-
3.	Ostala potraživanja (zakupci,povrat tr. specijalizacije, potr.za depozite, dionice, ostali korisnici i ostalo)	1.747.784	25,54
4.	UKUPNO :	6.843.882	100,00

U strukturi potraživanja 74,46% odnosi se na potraživanja od HZZO-a, 25,54% na ostala potraživanja (zakupci, povrat troškova specijalizacije, potraživanja za depozite, dionice, ostali korisnici isl.)

OBVEZE			
Oznaka	Opis	Iznos	Struktura u %
AOP 164	Obveze za rashode poslovanja	4.269.549	76,92
1.	Obveze za zaposlene	2.491.743	
2.	Obveze za materijalne rashode	1.460.210.	
3.	Obveze za financijske rashode	2.145	
4.	Ostale tekuće obveze	315.391	
AOP 176	Obveze za nabavu nefinan.imovine	3.597	0,06
AOP 221	Odgod.plać. rash. i prih.buduć.razd.	1.277.457	23,02
UKUPNO: (AOP 164+176+221):		5.550.513	100,00

Obveze za rashode poslovanja na dan 31.12.2015.god. u ukupnim obvezama čine 76,92%, obveze za nabavu nefinancijske imovine u ukupnim obvezama čine 0,06% i odgođeno plaćanje rashoda čini 23,02%. Navedene obveze imaju rok dospijanja u 2016.god.

Na dan 31.12.2015. g. u Domu zdravlja KZŽ bilo je zaposleno 273 radnika od čega je 182 zdravstvenih a 91 nezdravstveni. 34 nezdravstvenih radnika raspoređeni su u sanitetsku djelatnost (vozači).

Prosječna neto plaća za razdoblje I-XII/2015. Po zaposlenom djelatniku prema satima rada iznosi 5.602,46 kune. U 2014.god. za isto razdoblje iznosi 5.475,89 kuna, te povećanje iznosi 126,57 kuna ili 2,31%.

KVALIFIKACIJSKA STRUKTURA ZAPOSLENIH

NKV	KV	VKV	SSS	VŠS	VSS	UKUPNO
37	37	1	97	31	70	273

U 2015. godini Dom zdravlja ima na specijalizaciji 7 doktora koji se specijaliziraju u području opće medicine (6) i pedijatrije (1). Tijekom 2015. god. Kao i svih ranijih godina Dom zdravlja se suočava s problemom nedostatka specijalista pedijatrija i specijalista medicine rada.

Planirano investicijsko i tekuće održavanje i investicijska ulaganja realizirani su u cijelosti.

Dom zdravlja je u popisu prioriteta za 2015. god. planirao inv. i tekuće održavanje i investicijsko ulaganje što je i ostvareno u iznosu od 2.950.000 kuna

U investicijsko i tekuće održavanje uloženo je 950.000 kuna, u postrojenja i opremu, te dodatna ulaganja na nefinancijskoj imovini („Stara škola“) 2.000.000 kuna.

Rekonstrukcija „Stare škole“ Zabok završena je u travnju 2015.god. zajedničkim ulaganjem KZZŽ u iznosu od 6.300.500 kuna (prodaja stare zgrade Med.centra 3.200.500 kuna, decentralizirana sredstva 3.100.000 kuna) Fonda za zaštitu okoliša 634.345 kuna i Doma zdravlja 986.540 kuna što ukupno iznosi 7.921.385 kuna.



U 2015.god. započela je i rekonstrukcija ambulante Marija Bistrica radi postizanja energetske učinkovitosti također zajedničkim ulaganjem KZZŽ 850.000 kn, Doma zdravlja 574.154 kn i Fonda za zaštitu okoliša i energetske učinkovitosti 670.390 kn što ukupno iznosi 2.094.544 kuna.



Dom zdravlja je iz vlastitih sredstava nabavio jedno sanitetsko kombi vozilo za ispostavu Zlatar u iznosu 245.999 kuna, 2 patronažna vozila za ispostave Krapinu i Klanjec u iznosu 125.632 kuna svako. Od medicinske opreme nabavljeni su još hematološki brojač za ispostavu Klanjec, linearna sonda za UZV (color dopler Karotida), EKG-i, defibrilatori, vage s visinomjerom, uredska oprema, komunikacijska oprema, računala i ostala oprema u iznosu 626.354 kune.

Osim navedenog Dom zdravlja vrši redovito tekuće održavanje voznog parka od cca 72 vozila, uređenje podova, instalacija i sanitarnih čvorova, soboslikarskih i ličilačkih radova i sl.

Ukupno gledajući smatram da je u promatranom razdoblju Dom zdravlja KZZŽ uspješno poslovao.


RAVNATELJICA
Nada Dogan, dr. med. spec. obit. med.

Primljeno: 08-02-2016		
Klasifikacijska oznaka	Org. jed./br. ref.	
500-01/16-01/16	09	
Uredžbeni broj	Prilozi	Vrijed.
381-16-2		

ZAVOD ZA HITNU MEDICINU
KRAPINSKO-ZAGORSKE ŽUPANIJE

49000 KRAPINA, M. Crkvenca 1
Broj: 02/5-9-16-2
Krapina, 05.02.2016.

KRAPINSKO-ZAGORSKA ŽUPANIJA
Upravni odjel za zdravstvo, socijalnu skrb,
udruge i mlade KZZ

49000 KRAPINA
Magistratska 1
N/p Pročelnice,
Martine Gregurović Šanjug, dipl. soc. radnik

Predmet: Odluka Upravnog vijeća Zavoda za hitnu medicinu KZZ broj: 01-02-16-3 od
05.02.2016. godine -dostavlja se

Poštovani,

Upravno vijeće Zavoda za hitnu medicinu KZZ na svojoj 31. sjednici održanoj
05.02.2016. godine usvojilo je Financijsko izvješće o poslovanju Zavoda za hitnu medicinu
KZZ za razdoblje 01.01. do 31.12.2015. godine, a koje je Naslovu dostavljeno već ranije.

U prilogu ovog pismena dostavljamo Odluku Upravnog vijeća Zavoda za hitnu
medicinu KZZ broj:01-02-16-3 od 05.02.2016. godine, o usvajanju istog.

S poštovanjem,

RAVNATELJ:

Krešimir Božić, dipl.iur.



Prilog, kao u tekstu.

**ZAVOD ZA HITNU MEDICINU
KRAPINSKO-ZAGORSKE ŽUPANIJE
49 000 KRAPINA, Dr. Mirka Crkvenca 1
UPRAVNO VIJEĆE**

Broj: 01- 02-16-3
Krapina, 05.02.2016.

Na temelju članka 20. Statuta Zavoda za hitnu medicinu Krapinsko-zagorske županije, broj 01-3/11-1 od 04. srpnja 2011. godine na koji je suglasnost dao Župan Krapinsko-zagorske županije (dalje u tekstu: Statut), Upravno vijeće Zavoda za hitnu medicinu Krapinsko-zagorske županije na svojoj 31. sjednici održanoj dana 05.02.2016. godine, jednoglasno je donijelo sljedeću

O D L U K U
o usvajanju Financijskog izvješća Zavoda za hitnu medicinu KZŽ
za razdoblje 01.01- do 31.12.2015. godinu

1. Usvaja se Financijsko izvješće Zavoda za hitnu medicinu KZŽ za razdoblje od 01.01. do 31.12.2015. godine.
2. Financijsko izvješće iz točke 1. ove Odluke izrađeno je u posebnom pismenom materijalu koji čini sastavni dio ove Odluke.
3. Ova Odluka stupa na snagu danom donošenja.

PREDSJEDNIK
UPRAVNOG VIJEĆA
Željko Presečki, dipl. ing. stg.

Presečki



**ZAVOD ZA HITNU MEDICINU
KRAPINSKO-ZAGORSKE ŽUPANIJE**

**DR.MIRKA CRKVENCA 1
49000 KRAPINA**

Šifra županije:5

Šifra grada: 211

MB: 02794217

OIB: 17813384799

Razina: 31

Razdjel: 000

Šifarska oznaka: 8622

IBAN: HR7223400091110492278

**BILJEŠKE UZ FINACIJSKI IZVJEŠTAJ
ZA RAZDOBLJE OD 01.01. DO 31.12.2015.**

Financijski izvještaj Zavoda za hitnu medicinu KZŽ sastavljen je sukladno Zakonu o proračunu (N.N. 87/08, N.N. 36/09 i N.N.46/09) i Pravilniku o financijskom izvještavanju u proračunskom računovodstvu (N.N. 32/11) i Pravilniku o proračunskom računovodstvu i Računskom planu (NN 124/14 i 115/15). Proračunski računovodstveni sustav temelji se na modificiranom načelu nastanka događaja.

Prihodi su priznati na temelju priljeva novčanih sredstava u izvještajnom razdoblju, a rashodi na temelju nastanka poslovnog događaja (obveza) u izvještajnom razdoblju na koje se odnosi neovisno o plaćanju.

PR – RAS

AOP 066 Tekuće pomoći proračunskim korisnicima iz proračuna koji im nije nadležan odnosi se na fakturirane usluge i refundirane troškove vezano uz migrantsku krizu.

AOP 113 je u 2015.g veći iz razloga što se sredstva primljena od Zavoda za zapošljavanje iskazuju u punom iznosu kao prihodi (neovisno o razdoblju nastanka rashoda za plaćene doprinose) na temelju Upute Ministarstva financija.

AOP 123 Prihodi od pruženih usluga su u 2015.godini manji jer je bilo manje zahtjeva za osiguranjem manifestacija.

AOP 146 Ostali prihodi veći u 2015.- ugovoren sa Medical intertradom Sv.Nedjelja casasconto od 5% zbog plaćanja u roku 30 dana.

AOP 154 Ostali rashodi za zaposlene – veći u odnosu na 2014.g jer je isplaćena razlika jubilarnih nagrada za 2014. i 2015.godinu (sukladno odluci Vlade RH) i za 2015.godinu jubilarne nagrade se isplaćuju po većoj osnovici. (1.800,00 kuna, a ne 500,00 kuna)

AOP 170 Materijal i dijelovi za tekuće i investicijsko održavanje povećan zbog češćih manjih popravaka na objektima i opremi.

AOP 171 U 2015.g za sve automobile nabavljene ljetne i zimske auto-gume.

AOP 173 Došlo do povećanja jer je u 2015.godini nabavljena radna obuća.

AOP 175 povećanje zbog usluga nadzora vozila od strane Hrv.tel.

AOP 176 Usluge tekućeg i investicijskog održavanja povećane zbog sve većih popravaka vozila HMP i medicinske/nemedicinske opreme

AOP 177 Usluge promidžbe i informiranja su povećane zbog povećanog broja objava natječaja za zapošljavanje u Narodnim novinama

AOP 187 Naknade za rad predstavničkih i izvršnih tijela – došlo do povećanja jer je formirano radničko vijeće i njihov predstavnik je ušao u Upravno vijeće

AOP 189 Reprezentacija – došlo do povećanja zbog povećanog broja održanih radionica i edukacija

AOP 191 Članstvo u Udruzi poslodavaca u zdravstvu od 2015.godine

AOP 278 Došlo do povećanja cijena pregleda za pacijente koje dovode djelatnici PU na pregled

AOP 354 Došlo do povećanja nabave uredske opreme i namještaja - zbog nabave namještaja za dežurstvo Pregrada i sjedište Krapina

AOP 355 Nabavljeni Tetra uređaj za novo vozilo HMP

AOP 357 Do povećanja došlo zbog nabave med. opreme za timove HMP

AOP 639 Plaćane ponude za nosilo sa vozilo HMP 27.500,00 i simulator poroda 9.450,00

AOP 181 dolazi do razlike – više dežurali zdravstveni djelatnici na ugovor o djelu, a manje koncesionari koji ispostavljaju račune.

AOP 636 zbog primjene modificiranog računovodstvenog načela nastanka događaja sukladno Pravilniku o proračunskom računovodstvu i Računskom planu, iskazan je manjak prihoda u 2011. godini 1.301.722 kuna i u 2012. godini 111.029 kuna što je ukupno 1.412.761 kuna na ime manjka iz prethodnih razdoblja. Radi se o metodološkom manjku budući se prihodi priznaju na temelju priljeva novčanih sredstava u izvještajnom razdoblju, a rashodi na temelju nastanka poslovnog događaja (obveza) u izvještajnom razdoblju na koje se odnosi neovisno o plaćanju. Nadalje, u 2013.g ostvaren je višak prihoda od 709.323 kuna, a u 2014.godini 33.077,00 kojim smo pokrili dio metodološkog gubitka iz prethodnih godina. Za 2015.g ostvaren višak prihoda u iznosu od 13.114 kuna.

Na dan 31.12.2014.godine nemamo nepodmirenih dospjelih obveza. Sve obaveze Zavod podmiruje u predviđenim rokovima.

Promatrajući Imovinu i Obveze i Vlastite izvore Zavoda za hitnu medicinu stanja na dan 31.12.2015. godine proizlazi da je osnovna ravnoteža u bilanci zadovoljena.

II BILANCA

Oznaka	Opis	Stanje 01.01.2015.	Stanje 31.12.2015.	Indeks
AOP 001	Imovina	5.772.206	5.239.048	90,6
AOP 146	Obveze i vlastiti izvori	5.772.206	5.239.048	90,6

AOP 071 Potraživanja za više plaćene poreze 6.189 odnose se na izvršeni konačan obračun poreza u prosincu 2014.godine i 2015.godine. Iznos vraćen radnicima koji su bili na komplikacijama trudnoće i bolovanjima, a potražuje se od Min. financija – Porezna uprava.

AOP 139 Potraživanja za prihode iz proračuna 1.586.782 kuna odnosi se na potraživanje od HZZO-a za glavarinu za mjesec prosinac 2015.godine u iznosu 1.445.706 kuna i potraživanja po računima za lijekove, izvr. hitni prijevoz i ino-osig.

AOP 153 Potraživanja za prihode od prodaja proizvoda i robe te pruženih usluga u iznosu 21.379 odnose se na pružene usluge na zahtjev PU.

III OBVEZE

Međusobne obveze proračunskih korisnika odnose se na

OPĆA BOLNICA ZABOK

Obveza na dan 31.12.2015. godine iznosi 3.041,53 kuna – račun za režije za prosinac
Odnosi se na konta 232230,232340 i 232390

Od ukupnih obveza na dan 31.12.2015. godine 1.510.888 ništa nije dospjelo. Sve obveze Zavod podmiruje u roku.

Nedospjele obveze za rashode poslovanja u iznosu 1.510.888 odnose se na:

- 231 - obveze za zaposlene u iznosu 1.016.534 kuna, odnosno plaću za prosinac 2015.godine koja je isplaćena 14.01.2016.godine
- 232 – obveze za materijalne rashode u iznosu 492.721 kuna, od čega 124.736 kuna s dospijećem do kraja siječnja 2016.godine, a 367.985 u veljači 2016.godine
- 234 obveze za financijske rashode u iznosu 841 kuna – naknada PBZ Zagreb -plaćeno 10.01.2016.godine
- 242 – obveze za nabavu proizvedene dugotrajne imovine – u iznosu 792 kuna plaćeno 15.01.2016.

IV PROMJENE U VRIJEDNOSTI I OBUJMU IMOVINE I OBVEZA P-VRIO

Oznaka	Opis	Iznos povećanja	Iznos smanjenja	Struktura u %
AOP 001	Promjene u vrijednosti i obujmu imovine	230.369		
1.	Proizvedena dugotrajna imovina	230.369		
2.	Neproizvedena dugotrajna imovina			
3.	Potraživanja za prihode poslovanja			
	UKUPNO	230.369		

Promjena vrijednosti i obujma imovine u 2015. godini odnosi se na povećanje vrijednosti proizvedene dugotrajne imovine AOP 005 u iznosu 230.369 kuna. Hrvatski zavod za hitnu medicinu Zagreb donirao je informatičku i komunikacijsku opremu koja se u 2014.godina vodila kao njihova imovina dobivena na korištenje.

V OBRAZAC RAS FUNKCIJSKI

RAS funkcijski sastavlja se prvi puta. Funkcijska klasifikacija sadrži rashode razvrstane prema njihovoj namjeni. Razvrstavaju se rashodi poslovanja razreda 3 i rashodi za nabavu nefinancijske imovine razreda 4.

Razvrstano pod AOP 091 – 0721 Opće medicinske usluge.



**Ravnatelj
Krešimir Božić, dipl. iur.**

POKAZATELJI FINACIJSKOG POSLOVANJA
U RAZDOBLJU SIJEČANJ-PROSINAC 2014/ 2015. GODINE

u kn

Red. Br.	POKAZATELJI	I.-XII. 2014.	I.-XII. 2015.
0	1	2	3
	I. PRIHODI - PRIMICI		
1	Prihodi od HZZO	17.894.015	18.234.632
2	Prihodi od dopunskog zdravstvenog osiguranja	0	0
3	Prihodi s osnova ozljeda na radu i prof.bol.	0	0
4	Prihodi od proračuna (središnji i lokalni)	679.304	700.000
5	Prihodi od ostalih korisnika	76.072	47.867
6	Prihodi od participacije	0	0
7	Ostali i izvanredni prihodi	122.645	301.689
8	Primici od financijske imovine i zaduženja	0	0
	UKUPNI PRIHODI (1 - 8)	18.772.036	19.284.188
	II. RASHODI - IZDACI		
1	Lijekovi	159.424	141.636
2	Potrošni medicinski materijal	218.039	222.780
3	Krv i krvni pripravci	0	0
4	Živežne namirnice	0	0
5	Medicinski plinovi	11.803	14.595
6	Materijal za održavanje čistoće	30.003	29.424
7	Uredski materijal	74.951	79.494
8	Ostali razni materijal	7.142	11.006
9	Utrošena energija	495.667	488.989
10	Ugrađeni rezervni dijelovi	0	
11	Pošanski izdaci	78.877	90.928
12	Tekuće i investicijsko održavanje	318.281	488.961
13	Izdaci za usluge drugih zdrav.ustanova	996.034	803.840
14	Ostali izdaci	2.848.864	3.149.705
	Materijalni izdaci (1 - 14)	5.239.085	5.521.358
15	Bruto plaće	9.923.713	10.094.758
16	Ostali rashodi za zaposlene*	108.991	135.437
17	Doprinosi na plaće	1.657.770	1.659.330
18	Izdaci za prijevoz zaposlenika	675.730	575.066
19	Ostali materijalni rashodi za zaposlene**	76.197	82.568
	Ukupni rashodi za zaposlene (15- 19)	12.442.401	12.547.159
20	Financijski rashodi	7.804	7.776
21	Izdaci za kapitalna ulaganja	787.573	893.005
22	Ostali i izvanredni izdaci	262.096	301.776
23	Izdaci za financijsku imovinu i otplate zajmova	0	0
24	Nabavna vrijednost prodane robe	0	0
	UKUPNI RASHODI I IZDACI (1-24)	18.738.959	19.271.074
	Višak prihoda nad izdacima	33.077	13.114
	Manjak prihoda	0	0
	Višak prihoda ih prethodnih godina		
	Manjak prihoda iz prethodnih godina	703.438	670.361
	Korigirani višak prihoda		
	Korigirani manjak prihoda	670.361	657.247

* Otpremnine, pomoći, jubilarne nagrade i dr.

** Službena putovanja, stručno usavršavanje zaposlenika, ostale naknade troškova zaposlenima i ostalo

Molimo specifikaciju ostalih i izvanrednih prihoda kao i izdataka



POTRAŽIVANJA

- kn

R.B.	OPIS	Potraživanja na dan 31.12.2015.	Ukupno dospjela potraživanja	Dospjela potraživanja do 60 dana	Dospjelo od 61 do 90 dana	Dospjelo od 91 do 120 dana	Dospjelo od 121 do 150 dana	Dospjelo od 151 do 180 dana	Dospjelo preko 180 dana
	0	1	2	3	4	5	6	7	8
1	Potraživanja od HZZO-a po osnovu pružanja zdravstvene zaštite	1565403	0						
2	Potraživanja od dopunskog zdravstvenog osiguranja	0	0						
3	Potraživanja s osnova ozljeda na radu i profesionalne bolesti	0	0						
4	Potraživanja od drugih zdravstvenih ustanova	0	0						
5	Ostala potraživanja	27569	1896						1896
	UKUPNO:	1592972	1896	0	0	0	0	0	1896

Potraživanja od HZZO-a - refundacije za bolovanje - iskažite sa ostalim potraživanjima.

Napomena: Dospjela potraživanja po ročnosti trebaju odgovarati koloni 2 (ukupna dospjela potraživanja)

Dani dospelosti ne računaju se od dana izdavanja računa, nego od dana dospelosti računa



ZDRAVSTVENA USTANOVA

ZAVOD ZA HITNU MEDICINU KZZ

OBVEZE

- kn

OPIS	Ukupne obveze na dan 31.12.2015.	Ukupno dospjele obveze	Dospjele obveze do 60 dana	Dospjele obveze od 61 do 90 dana	Dospjele obveze od 91 do 120 dana	Dospjele obveze od 121 do 150 dana	Dospjele obveze od 151 do 180 dana	Dospjele obveze od 181 do 365 dana	Dospjele obveze preko 365 dana
0	1	2	3	4	5	6	7	8	9
Za lijekove	0	0							
Za sanitetski materijal, krvi i krvne derivate i sl.	1.787	0							
Za živežne namirnice	0	0							
Za energiju	32.251	0							
Za ostale materijale i reprodukcijski materijal	12.321	0							
Za proizvodne i neproizvodne usluge	146.336	0							
Za opremu (osnovna sredstva)	792	0							
Obveze prema zaposlenicima	1.065.212	0							
Obveze za usluge drugih zdravstvenih ustanova	0	0							
Obveze prema komitentnim bankama za kredite	0	0							
Ostale nespomenute obveze	252.189	0							
SVEUKUPNE OBVEZE:	1.510.888	0	0	0	0	0	0	0	0

Napomena: Dospjele obveze po ročnosti trebaju odgovarati koloni 2 (ukupne dospjele obveze)

Dani dospelosti ne računaju se od dana izdavanja računa, nego od dana dospelosti računa



[Handwritten signature in blue ink]

KRATKOROČNA IMOVINA

- kn

Red. br.	OPIS	IZNOS
1	Stanje žiro-računa na dan: 31.12.2015.god.	808.856
2	Zalihe na dan 31.12.2015. godine:	0
	- lijekova i potrošnog medicinskog materijala	0
	- krvi i krvnih pripravaka	0
	- živežnih namirnica	0
	- ostale zalihe	0
	UKUPNE ZALIHE:	0



ZDRAVSTVENA USTANOVA**ZAVOD ZA HITNU MEDICINU KZŽ****BROJ ZAPOSLENIKA**

Red. br.	O P I S	I.- XII. 2014.	I.- XII. 2015.
1	Broj zaposlenika na početku razdoblja	78	82
2	Broj zaposlenika na kraju razdoblja	82	81
3	Prosječan broj zaposlenika na osnovu ukalkuliranih sati rada	79	80

Izvorište podataka: Kadrovska evidencija ustanova



**DOPUNA TABLICI – POKAZATELJI FINANCIJSKOG POSLOVANJA
ZA I- XII 2015.godine**

I PRIHODI-PRIMICI

Red.br.7.	OSTALI I IZVANREDNI PRIHODI	
	- prihod od kamata	1.619
	- Refundacija štete Croatia	26.571
	- Zavod za zapošlj.-stručno osposoblj.dopr.	47.544
	- Odobreni rabat Ina, Medicalintertrade	11.161
	- Naplaćeno od stranih državljana(Švicarska)	2.546
	- Napl.više iskor.telefon	490
	- Ref.troškova i napl.pregleda-migranti	206.611
	- Napl.preth.pregledi od HZZO	2.475
	- <u>Napl.prijevoz pac.benzin,dnevnice HZZO</u>	<u>2.672</u>
	U K U P N O :	301.689

II RASHODI-IZDACI

Red.br. 14.	OSTALI IZDACI	
	- Usl.informiranja (HRT pretpl.,Tisak)	18.262
	- Kom.usluge (voda,smeće,kom.otpad,inf.otp)	35.735
	- licenca	2.565
	- Najam boca za kisik i prijevoz	10.118
	- Ugovori o djelu	2.683.770
	Usl.regist.prij.sredstava	17.438
	- Sitni inventar	25.489
	- Auto gume	69.612
	- Usl.čišćenja i pranja	173.338
	- Radna odjeća i obuća	68.409
	- Prijevoz boca za kisik	7.620
	- Usluge odvjetnika	3.125
	- Deratizacija i dezinsekcija	1.186
	- Dimnjačarske usluge	1.367
	- Usluge promidžbe i informiranja	14.877
	- Elaborat procjene rizika	4.750
	- Cjenik za prijevozne karte	2.000
	- Zaštita na radu	4.131
	- Izrada ključeva	75
	- Izrada štambilja	643
	- Najam dvorane OB Zabok	1.125
	- Snimanje mas.nesreće i izr.DVD	3.930
	- <u>Zbrinjavanje otpada -tonera</u>	<u>140</u>
	U K U P N O :	3.149.705

Red.br. 22.	OSTALI I IZVANREDNI IZDACI	
	- Dopr. za MO za stručno osposblj.	35.814
	- Naknade Upravnom vijeću	80.702
	- Osig.prij.sredstava – kasko,autoodg.	79.661
	- Osig.zgrade	309
	- Osiguranje zaposlenih	45.903
	- Reprezentacija	13.946
	- Članarine	7.776
	- Sudske pristojbe,bilježnik	735
	- Naknada zbog nezapošlj.invalida	23.630
	- Vijenci,svijeće	800
	- Naknada povjerenstvo Min.zdr.za Zabok	2.500
	- <u>Troškovi školarine</u>	<u>10.000</u>

U K U P N O : 301.776



**ZAVOD ZA HITNU MEDICINU
KRAPINSKO-ZAGORSKE ŽUPANIJE
Dr. Mirka Crkvenca 1
49000 KRAPINA
Broj: 02/5-15-16-2
Krapina, 26.02.2016.**

**REPUBLIKA HRVATSKA
KRAPINSKO-ZAGORSKA ŽUPANIJA**

Primljeno: 26-02-2016		
Klasifikacijska oznaka	Org. jed./br. ref.	
Uredžbeni broj	Prilozi	Vrijed.

**IZVJEŠĆE O POSLOVANJU
ZAVODA ZA HITNU MEDICINU KRAPINSKO-ZAGORSKE ŽUPANIJE
ZA 2015. GODINU**

1. Financijski pokazatelji

Zavod za hitnu medicinu Krapinsko-zagorske županije (dalje u tekstu: Zavod) je za razdoblje 01.01. do 31.12.2015. godine s Hrvatskim zavodom za zdravstveno osiguranje (dalje u tekstu: HZZO) imao sklopljen Ugovor za provođenje djelatnosti hitne medicine za područje Krapinsko-zagorske županije.


Sukladno Mreži hitne medicine za područje Krapinsko-zagorske županije Zavod ugovora:

- 20 timova T1 hitne medicinske službe (Krapina, Donja Stubica, Zabok, Zlatar),
- 5 timova Medicinsko prijavno-dojavne jedinice (Krapina),
- timove dežurstva (Pregrada, Klanjec, Konjščina i Marija Bistrica).

U nastavku se daje prikaz prihoda / primitaka Zavoda za hitnu medicinu Krapinsko-zagorske županije za 2015. godinu, kao i usporedba s 2014. godinom:

PRIHODI - PRIMICI	2014.	2015.	Usporedba 2015./2014.
	kn	kn	kn
Prihodi od HZZO	17.894.015	18.234.632	+ 340.617
Prihodi od proračuna (središnji i lokalni) – decentralizirana sredstva	679.304	700.000	+ 20.696
Prihodi od ostalih korisnika (manifestacije, MUP)	76.072	47.867	- 28.205
Ostali i izvanredni prihodi (refundacije šteta, stručno osposobljavanje pripravnika, migrantska kriza)	122.645	301.689	+ 179.044
UKUPNI PRIHODI	18.772.036	19.284.188	+ 512.152

Prihod



Razlozi povećanja/smanjenja prihoda:

Povećanje prihoda od strane HZZO-a ostvareno je zbog toga što je HZZO u 2015. godini uplatio razliku od 195.834 kuna (dugovanje iz 2011. godine) i zbog povećanja cijena za usluge pružene inozemnim korisnicima.

Povećanje prihoda na stavci „Prihod od proračuna (središnji i lokalni)“, došlo je iz razloga jer je Krapinsko - zagorska županija temeljem Plana prioriteta za decentralizirane funkcije u 2015. godini osigurala više sredstava za Zavod, u odnosu na 2014. godinu.


Smanjenje prihoda na stavci „Prihodi od ostalih korisnika“ bilježi se iz razloga jer je Zavod u 2015. godini osiguravao manji broj manifestacija u odnosu na 2014. godinu.

Na stavci „Ostali i izvanredni prihodi“ došlo je do povećanja prihoda iz razloga jer je Zavodu sudjelovao u pružanju zdravstvene zaštite povodom migrantske krize u 2015. godini, te su nam refundirane plaće i plaćene usluge izvršene migrantima. Radi se o prihodu kojeg nije bilo 2014. godine.

U nastavku se daje prikaz rashoda/ izdataka u 2015. godini, kao i usporedba s 2014. godinom:

RASHODI - IZDACI	2014.	2015.	Usporedba 2015./2014.
Materijalni izdaci	5.239.085	5.521.358	+ 282.273
Ukupni rashodi za zaposlene	12.442.401	12.547.159	+ 104.758
Financijski rashodi, ostali i izvanredni izdaci	269.900	309.552	+ 39.652
Izdaci za kapitalna ulaganja	787.573	893.005	+105.432
UKUPNI RASHODI I IZDACI	18.738.959	19.271.074	+ 532.115

Rashodi



Za 2015. godinu u ukupnim izdacima rashodi za zaposlene po svim osnovama iznosi 83,16 % U izdatke za zaposlene uračunate su bruto plaće sa svim naknadama za zaposlenike (12.547.159 kn), naknade koje se plaćaju doktorima medicine, medicinskim sestrama/tehničarima i vozačima koji sudjeluju u dežurstvima temeljem ugovora (2.683.769,85 kn) i naknade doktorima medicine – koncesionarima, koji obavljaju dežurstva (794.664,92 kn). Povećanje rashoda za zaposlene bilježi se iz razloga povećanja materijalnih prava za zaposlene temeljem Kolektivnog ugovora za djelatnost zdravstva i socijalne skrbi.

Financijski rezultat za 2015. godinu:

POKAZATELJI	2014.	2015.	Usporedba 2015./2014.
Ukupni prihodi	18.772.036	19.284.188	+512.152
Ukupni rashodi i izdaci	18.738.959	19.271.074	+ 532.115
VIŠAK PRIHODA	+ 33.077	+ 13.114	

U 2015. godini, kao i u 2014. godini ostvaren je višak prihoda nad rashodima.

Stanje obveza i potraživanja:

POKAZATELJI	2014.	2015.	Usporedba 2015./2014.
Obveze	2.159.100	1.510.888	-648.212
Potraživanja	2.310.748	1.592.972	-717.776
Razlika potraživanja i obveza	+151.648	+ 82.084	

Zavod sve svoje obveze podmiruje redovito prema dospijeću i nema nepodmirenih dospjelih obveza.

Obveze su u 2014. godini bile veće u odnosu na 2015. godinu iz razloge jer su sredstva na ime decentraliziranih sredstava na žiro-račun sjela 2015. godine, iz toga razloga veće su nam i obveze.

Podaci o broju zaposlenika:

STRUKTURA ZAPOSLENIKA	2014.		2015.	
	Zdravstveni	56	68,3 %	55
Nezdravstveni	26	31,7 %	26	32,1 %
UKUPNO	82	100 %	81	100 %

Podaci o prosječnoj neto plaći (uključena sva primanja za redovan i prekovremeni rad):

GODINE	2014.	2015.	Usporedba 2015./2014.
PROSJEČNA NETO PLAĆA	6.894,50 kn	7.345,00 kn	+ 6,5 %

2. Podaci o ulaganjima

Zavod kontinuirano nabavlja medicinsku opremu i obavlja opremanje prostora u kojem djeluje Zavod, sukladno Planu nabave.


Sva medicinska oprema i vozila uredno se servisiraju.

Za tekuće i investicijsko održavanje u 2015. godini utrošeno je 488.961 kn, a za kapitalna ulaganja 893.005 kuna.

Od značajnijih kapitalnih ulaganja nabavljeno je vozilo hitne medicinske pomoći vrijednosti 498.125,00 kuna sa PDV-om za Ispostavu Donja Stubica. Sredstva za nabavu vozila osigurala je Krapinsko-zagorska županija iz decentraliziranih sredstava. Opremu za vozilo u vrijednosti 200.000 kuna nabavio je Zavod iz vlastitih sredstava.



U 2015. Zavod je nabavio dva 12 kanalna defibrilatora ukupne vrijednosti od 248.368,34 kn kuna sa PDV-om iz vlastitih sredstava.



Od većih investicija uređen je prostor za reanimaciju u dežurstvu Pregrada. Vrijednost radova i opreme/namještaja je 52.000 kuna, od čega je 16.000 kuna osigurala Krapinsko-zagorska županija iz decentraliziranih sredstava.



3. Medicinski pokazatelji

Podaci o pozivima na broj 194 u 2015. godini:

VRSTA USLUGE	BROJ POZIVA
Intervencije na terenu	9.988
Medicinski savjeti pacijentima i ostali savjeti	8.534
Uznemiravanje	82
UKUPNO	18.634

Podaci o broju intervencija u 2015. godini:

Sjedište i ispostave	Broj stanovnika u skrbi	Broj intervencija na javnom prostoru	Broj intervencija u kući pacijenta	Broj intervencija u prostorijama za reanimaciju	UKUPNO
Krapina T1	24315	587	1219	2773	4579
Zabok T1	33505	502	1357	2921	4780
Zlatar T1	14491	449	1087	2288	3824
Donja Stubica T1	19902	554	1275	2128	3957
Pregrada D	14562	241	443	1772	2456
Klanjec D	9322	126	431	1308	1865
Konjščina D	8110	129	308	1292	1729
Marija Bistrica D	4954	167	297	1419	1883
UKUPNO	129161	2755	6417	15901	25073

Podaci o vremenu od primitka poziva do dolaska k pacijentu u 2015. godini:

Sjedište i ispostave	ukupan broj hitnih intervencija	prosjek vremena hitnih intervencija	ukupan broj nehitnih intervencija	prosjek vremena nehitnih intervencija
Krapina T1	620	17	1186	30
Zabok T1	577	22	1282	35
Zlatar T1	462	18	1074	31
Donja Stubica T1	512	17	1317	29
Pregrada D	196	23	488	39
Klanjec D	149	20	408	34
Konjščina D	110	18	327	30
Marija Bistrica D	131	16	333	26
UKUPNO	2757	18,88	6415	31,75

4. Edukacije

Provođene se kontinuirane Edukacije svaki mjesec (osim srpnja i kolovoza), sukladno Planu edukacije za 2015. godinu. Radionice za djelatnike timova T1 i dežurstava našeg Zavoda, s temama:

1. ALS – "Napredno održavanje života" ,
2. ITLS – "International trauma life support" ,
3. PALS - "Napredno održavanje života kod djece",
4. Mehanička ventilacija i dišni put.
5. Rukovanje sa defibrilatorom.

U studenom 2015. godine održana je edukacija i vježba na temu „Masovne nesreće“ na kojoj su sudjelovalo 54 zaposlenika. Također, od studenog 2015. godine započete su edukacije za učenike osnovnih i srednjih škola na temu „Kada zvati hitnu medicinsku službu“, te osnovne mjere oživljavanja. U 2015. godini održane se edukacije u Osnovnoj školi Marija Bistrica, Osnovnoj školi Antuna Mihanovića Petrovsko i Srednjoj školi Krapina. Planira se i u 2016. godini da se svaki mjesec napravi radionica u po jednoj školi s područja naše Županije.

Osim ulaganja u opremu Zavod je temeljem Plana specijalizacija u 2015. godini uputio jednog doktora medicine na specijalističko usavršavanje iz hitne medicine, a koje se financira iz sredstava Zavoda. Specijalizacija traje pet godina.

RAVNATELJ

Krešimir Božić, dipl. iur.



ZAVOD ZA HITNU MEDICINU
KRAPINSKO ZAGORSKE ŽUPANIJE
Broj: 02/5-9-16
Krapina, 01.02.2016.

REPUBLIKA HRVATSKA
KRAPINSKO-ZAGORSKA ŽUPANIJA

Primljeno: 01-02-2016		
Klasifikacijska oznaka	Org. jed./br.ref.	
500-0116-0116	09	
Uredžbeni broj	Prilozi	Vrijed.
381-16-2		

KRAPINSKO ZAGORSKA ŽUPANIJA

Upravni odjel za zdravstvo i socijalnu
skrb, udruge i mlade

Magistratska 1

49000 K R A P I N A

Predmet: Pokazatelji financijskog poslovanja
za razdoblje siječanj-prosinac 2015.g.

Poštovani,

privitku dopisa dostavljamo Vam financijske pokazatelje poslovanja Zavoda za hitnu medicinu Krapinsko-zagorske županije za razdoblje siječanj – prosinac 2015.godine kako slijedi:

- Pokazatelji financijskog poslovanja u razdoblju siječanj- prosinac 2014/2015. Godine
- Bilanca (obr. BIL)
- Izvještaj o prihodima i rashodima, primicima i izdacima (obr. PR-RAS)
- Izvještaj o rashodima prema funkcijskoj klasifikaciji (obr. RAS- funkcijski)
- Izvještaj o obvezama (obr. OBVEZE)
- Izvještaj o promjenama u vrijednosti i obujmu imovine i obveza (obr. P-VRIO)
- Bilješke

S poštovanjem,

Ravnatelj:

Krešimir Božić, dipl.iur



Prilog, kao u tekstu

IZVJEŠTAJ O PROMJENAMA U VRIJEDNOSTI I OBUJMU IMOVINE I OBVEZA

Obrazac P-VRIO
(VP 156)

za razdoblje 1. siječnja do 31. prosinca 2015. godine

Obveznik: RKP: 47238, MB: 02794217 ZAVOD ZA HITNU MEDICINU KRAPINSKO-ZAGORSKE ŽUPANIJE
49000 KRAPINA, DR.MIRKA CRKVENCA 1
Razina: 31, Razdjel: 000
Djelatnost: 8622 Djelatnosti specijalističke medicinske prakse

Račun iz rač. plana	NAZIV	AOP	Iznos povećanja	Iznos smanjenja
1	2	3	4	5
9151	Promjene u vrijednosti i obujmu imovine (AOP 002+018)	001	230.369	0
91511	Promjene u vrijednosti (revalorizacija) imovine (AOP 003+010)	002	0	0
	Promjene u vrijednosti (revalorizacija) nefinancijske imovine (AOP 004 do 009)	003	0	0
	Neproizvedena dugotrajna imovina	004		
	Proizvedena dugotrajna imovina	005		
	Plemeniti metali i ostale pohranjene vrijednosti	006		
	Sitni inventar	007		
	Dugotrajna nefinancijska imovina u pripremi	008		
	Proizvedena kratkotrajna imovina	009		
	Promjene u vrijednosti (revalorizacija) financijske imovine (AOP 011 do 017)	010	0	0
	Novac u banci i blagajni	011		
	Depoziti, jamčevni polozi i potraživanja od zaposlenih te za više plaćene poreze i ostalo	012		
	Potraživanja za dane zajmove	013		
	Vrijednosni papiri	014		
	Dionice i udjeli u glavnici	015		
	Potraživanja za prihode poslovanja	016		
	Potraživanja od prodaje nefinancijske imovine	017		
91512	Promjene u obujmu imovine (AOP 019+026)	018	230.369	0
	Promjene u obujmu nefinancijske imovine (AOP 020 do 025)	019	230.369	0
	Neproizvedena dugotrajna imovina	020		
	Proizvedena dugotrajna imovina	021	230.369	
	Plemeniti metali i ostale pohranjene vrijednosti	022		
	Sitni inventar	023		
	Dugotrajna nefinancijska imovina u pripremi	024		
	Proizvedena kratkotrajna imovina	025		
	Promjene u obujmu financijske imovine (AOP 027 do 033)	026	0	0
	Novac u banci i blagajni	027		
	Depoziti, jamčevni polozi i potraživanja od zaposlenih te za više plaćene poreze i ostalo	028		
	Potraživanja za dane zajmove	029		
	Vrijednosni papiri	030		
	Dionice i udjeli u glavnici	031		
	Potraživanja za prihode poslovanja	032		
	Potraživanja od prodaje nefinancijske imovine	033		
9152	Promjene u vrijednosti (revalorizacija) i obujmu obveza (AOP 035+040)	034	0	0
91521	Promjene u vrijednosti (revalorizacija) obveza (AOP 036 do 039)	035	0	0
	Obveze za rashode poslovanja	036		
	Obveze za nabavu nefinancijske imovine	037		
	Obveze za vrijednosne papire	038		
	Obveze za kredite i zajmove	039		
91522	Promjene u obujmu obveza (AOP 041 do 044)	040	0	0
	Obveze za rashode poslovanja	041		
	Obveze za nabavu nefinancijske imovine	042		
	Obveze za vrijednosne papire	043		
109	Obveze za kredite i zajmove	044		

U KRAPINI, dana: 29. 01. 2016.

Osoba za kontaktiranje: VORIH NEVENKA

Telefon za kontakt: 049-373-411

Odgovorna osoba: KREŠIMIR BOŽIĆ, dipl iur.



BILANCA

Obrazac BIL
VP 152

stanje na dan 31. prosinca 2015. godine

Obveznik: RKP: 47238, MB: 02794217 ZAVOD ZA HITNU MEDICINU KRAPINSKO-ZAGORSKE ŽUPANIJE

49000 KRAPINA, DR.MIRKA CRKVENCA 1

Razina: 31, Razdjel: 000

Djelatnost: 8622 Djelatnosti specijalističke medicinske prakse

iznosi u kunama, bez lipa

Račun iz rač. plana	OPIS	AOP	Stanje 1. siječnja	Stanje 31. prosinca	Indeks (5/4)
1	2	3	4	5	6
	IMOVINA (AOP 002+063)	001	5.772.206	5.239.048	90,8
0	Nefinancijska imovina (AOP 003+007+046+047+051+058)	002	2.519.647	2.761.676	109,6
01	Neproizvedena dugotrajna imovina (AOP 004+005-006)	003	3.491	3.491	100,0
011	Materijalna imovina - prirodna bogatstva	004			-
012	Nematerijalna imovina	005	3.491	3.491	100,0
019	Ispravak vrijednosti neproizvedene dugotrajne imovine	006			-
02	Proizvedena dugotrajna imovina (AOP 008+014+024+030+036+040)	007	2.516.156	2.758.185	109,6
021 02921	Građevinski objekti (AOP 009 do 012 - 013)	008	35.006	34.556	98,7
0211	Stambeni objekti	009			-
0212	Poslovni objekti	010	36.000	36.000	100,0
0213	Ceste, željeznice i ostali prometni objekti	011			-
0214	Ostali građevinski objekti	012			-
02921	Ispravak vrijednosti građevinskih objekata	013	994	1.444	145,3
022 02922	Postrojenja i oprema (AOP 015 do 022 - 023)	014	943.365	1.173.040	124,3
0221	Uredska oprema i namještaj	015	466.175	624.287	133,9
0222	Komunikacijska oprema	016	277.768	462.512	166,5
0223	Oprema za održavanje i zaštitu	017	48.800	53.068	108,7
0224	Medicinska i laboratorijska oprema	018	1.879.958	2.135.466	113,6
0225	Instrumenti, uređaji i strojevi	019	8.324	8.325	100,0
0226	Sportska i glazbena oprema	020			-
0227	Uređaji, strojevi i oprema za ostale namjene	021			-
0228	Vojna oprema	022			-
02922	Ispravak vrijednosti postrojenja i opreme	023	1.737.660	2.110.618	121,5
023 02923	Prijevozna sredstva (AOP 025 do 028 - 029)	024	1.523.343	1.546.147	101,5
0231	Prijevozna sredstva u cestovnom prometu	025	2.376.604	2.874.729	121,0
0232	Prijevozna sredstva u željezničkom prometu	026			-
0233	Prijevozna sredstva u pomorskom i riječnom prometu	027			-
0234	Prijevozna sredstva u zračnom prometu	028			-
02923	Ispravak vrijednosti prijevoznih sredstava	029	853.261	1.328.582	155,7
024 02924	Knjige, umjetnička djela i ostale izložbene vrijednosti (AOP 031 do 034 - 035)	030	0	0	-
0241	Knjige	031			-
0242	Umjetnička djela (izložena u galerijama, muzejima i slično)	032			-
0243	Muzejski izložci i predmeti prirodnih rijetkosti	033			-
0244	Ostale nespomenute izložbene vrijednosti	034			-
02924	Ispravak vrijednosti knjiga, umjetničkih djela i ostalih izložbenih vrijednosti	035			-
025 02925	Višegodišnji nasadi i osnovno stado (AOP 037+038-039)	036	0	0	-
0251	Višegodišnji nasadi	037			-
0252	Osnovno stado	038			-
02925	Ispravak vrijednosti višegodišnjih nasada i osnovnog stada	039			-
026 02926	Nematerijalna proizvedena imovina (AOP 041 do 044 - 045)	040	14.442	4.442	30,8
0261	Istraživanje rudnih bogatstava	041			-
0262	Ulaganja u računalne programe	042	75.000	75.000	100,0
0263	Umjetnička, literarna i znanstvena djela	043			-
0264	Ostala nematerijalna proizvedena imovina	044			-
02926	Ispravak vrijednosti nematerijalne proizvedene imovine	045	60.558	70.558	116,5
03	Plemeniti metali i ostale pohranjene vrijednosti	046			-
04	Sitni inventar (AOP 048+049-050)	047	0	0	-
041	Zalihe sitnog inventara	048			-
042	Sitni inventar u upotrebi	049	148.637	206.806	139,1
049	Ispravak vrijednosti sitnog inventara	050	148.637	206.806	139,1
05	Dugotrajna nefinancijska imovina u pripremi (AOP 052 do 057)	051	0	0	-
051	Građevinski objekti u pripremi	052			-
052	Postrojenja i oprema u pripremi	053			-
053	Prijevozna sredstva u pripremi	054			-
054	Višegodišnji nasadi i osnovno stado u pripremi	055			-
055	Ostala nematerijalna proizvedena imovina u pripremi	056			-
056	Ostala nefinancijska dugotrajna imovina u pripremi	057			-

Račun iz rač. plana	OPIS	AOP	Stanje 1. siječnja	Stanje 31. prosinca	Indeks (5/4)
06	Proizvedena kratkotrajna imovina (AOP 059 do 062)	058	0	0	-
061	Zalihe za obavljanje djelatnosti	059			-
062	Proizvodnja i proizvodi	060			-
063	Zalihe vojnih sredstava za jednokratnu upotrebu	061			-
064	Roba za daljnju prodaju	062			-
1	Financijska imovina (AOP 064+073+081+112+128+140+157+158)	063	3.252.559	2.477.372	76,2
11	Novac u banci i blagajni (AOP 065+070 do 072)	064	936.738	810.501	86,5
111	Novac u banci (AOP 066 do 069)	065	935.426	808.856	86,5
1111	Novac na računu kod Hrvatske narodne banke	066			-
1112	Novac na računu kod tuzemnih poslovnih banaka	067	935.426	808.856	86,5
1113	Novac na računu kod inozemnih poslovnih banaka	068			-
1114	Prijelazni račun	069			-
112	Izdvojena novčana sredstva	070			-
113	Novac u blagajni	071	1.312	1.645	125,4
114	Vrijednosnice u blagajni	072			-
12	Depoziti, jamčevni polozi i potraživanja od zaposlenih te za više plaćene poreze i ostalo (AOP 074 + 077 do 080)	073	560.998	43.139	7,7
121	Depoziti u kreditnim i ostalim financijskim institucijama (AOP 075+076)	074	0	0	-
1211	Depoziti u tuzemnim kreditnim i ostalim financijskim institucijama	075			-
1212	Depoziti u inozemnim kreditnim i ostalim financijskim institucijama	076			-
122	Jamčevni polozi	077			-
123	Potraživanja od zaposlenih	078	49		0,0
124	Potraživanja za više plaćene poreze i doprinose	079	1.896	6.189	326,4
129	Ostala potraživanja	080	559.053	36.950	6,6
13	Potraživanja za dane zajmove (AOP 082+100-111)	081	0	0	-
	Zajmovi - tuzemni (AOP 083 do 099)	082	0	0	-
1321	Zajmovi neprofitnim organizacijama, građanima i kućanstvima u tuzemstvu	083			-
1332	Zajmovi kreditnim institucijama u javnom sektoru	084			-
1333	Zajmovi osiguravajućim društvima u javnom sektoru	085			-
1334	Zajmovi ostalim financijskim institucijama u javnom sektoru	086			-
1341	Zajmovi trgovačkim društvima u javnom sektoru	087			-
1353	Zajmovi tuzemnim kreditnim institucijama izvan javnog sektora	088			-
1354	Zajmovi tuzemnim osiguravajućim društvima izvan javnog sektora	089			-
1355	Zajmovi ostalim tuzemnim financijskim institucijama izvan javnog sektora	090			-
1363	Zajmovi tuzemnim trgovačkim društvima izvan javnog sektora	091			-
1364	Zajmovi tuzemnim obrtnicima	092			-
1371	Zajmovi državnom proračunu	093			-
1372	Zajmovi županijskim proračunima	094			-
1373	Zajmovi gradskim proračunima	095			-
1374	Zajmovi općinskim proračunima	096			-
1375	Zajmovi HZMO-u, HZZ-u, HZZO-u	097			-
1376	Zajmovi ostalim izvanproračunskim korisnicima državnog proračuna	098			-
1377	Zajmovi izvanproračunskim korisnicima županijskih, gradskih i općinskih proračuna	099			-
	Zajmovi - inozemni (AOP 101 do 110)	100	0	0	-
1313	Zajmovi međunarodnim organizacijama	101			-
1314	Zajmovi institucijama i tijelima EU	102			-
1315	Zajmovi inozemnim vladama u EU	103			-
1316	Zajmovi inozemnim vladama izvan EU	104			-
1322	Zajmovi neprofitnim organizacijama, građanima i kućanstvima u inozemstvu	105			-
1356	Zajmovi inozemnim kreditnim institucijama	106			-
1357	Zajmovi inozemnim osiguravajućim društvima	107			-
1358	Zajmovi ostalim inozemnim financijskim institucijama	108			-
1365	Zajmovi inozemnim trgovačkim društvima	109			-
1366	Zajmovi inozemnim obrtnicima	110			-
139	Ispravak vrijednosti danih zajmova	111			-
14	Vrijednosni papiri (AOP 113+120-127)	112	0	0	-
	Vrijednosni papiri - tuzemni (AOP 114 do 119)	113	0	0	-
1411	Čekovi	114			-
1421	Komercijalni i blagajnički zapisi	115			-
1431	Mjenice	116			-
1441	Obveznice	117			-
1451	Opcije i drugi financijski derivati	118			-
1461	Ostali vrijednosni papiri	119			-
	Vrijednosni papiri - inozemni (AOP 121 do 126)	120	0	0	-
1412	Čekovi	121			-
1422	Komercijalni i blagajnički zapisi	122			-
1432	Mjenice	123			-
1442	Obveznice	124			-
1452	Opcije i drugi financijski derivati	125			-
1462	Ostali vrijednosni papiri	126			-

Račun iz rač. plana	OPIS	AOP	Stanje 1. siječnja	Stanje 31. prosinca	Indeks (5/4)
149	Ispravak vrijednosti vrijednosnih papira	127			-
15	Dionice i udjeli u glavnici (AOP 129+136-139)	128	0	0	-
	Dionice i udjeli u glavnici - tuzemni (AOP 130 do 135)	129	0	0	-
1512	Dionice i udjeli u glavnici kreditnih institucija u javnom sektoru	130			-
1513	Dionice i udjeli u glavnici osiguravajućih društava u javnom sektoru	131			-
1514	Dionice i udjeli u glavnici ostalih financijskih institucija u javnom sektoru	132			-
1521	Dionice i udjeli u glavnici trgovačkih društava u javnom sektoru	133			-
1531	Dionice i udjeli u glavnici tuzemnih kreditnih i ostalih financijskih institucija izvan javnog sektora	134			-
1541	Dionice i udjeli u glavnici tuzemnih trgovačkih društava izvan javnog sektora	135			-
	Dionice i udjeli u glavnici - inozemni (AOP 137+138)	136	0	0	-
1532	Dionice i udjeli u glavnici inozemnih kreditnih i ostalih financijskih institucija	137			-
1542	Dionice i udjeli u glavnici inozemnih trgovačkih društava	138			-
159	Ispravak vrijednosti dionica i udjela u glavnici	139			-
16	Potraživanja za prihode poslovanja (AOP 141+142+143+151+152+153+154+155-156)	140	1.752.428	1.586.782	90,5
161	Potraživanja za poreze	141			-
162	Potraživanja za doprinose	142			-
163	Potraživanja za pomoći iz inozemstva i od subjekata unutar općeg proračuna (AOP 144 do 150)	143	0	0	-
1631	Potraživanja za pomoći od inozemnih vlada	144			-
1632	Potraživanja za pomoći od međunarodnih organizacija te institucija i tijela EU	145			-
1633	Potraživanja za pomoći proračunu iz drugih proračuna	146			-
1634	Potraživanja za pomoći od izvanproračunskih korisnika	147			-
1635	Pomoći izravnjanja za decentralizirane funkcije	148			-
1636	Potraživanja za pomoći proračunskim korisnicima iz proračuna koji im nije nadležan	149			-
1638	Potraživanja za pomoći iz državnog proračuna temeljem prijenosa EU sredstava	150			-
164	Potraživanja za prihode od imovine	151			-
165	Potraživanja za upravne i administrativne pristojbe, pristojbe po posebnim propisima i naknade	152			-
166	Potraživanja za prihode od prodaje proizvoda i robe te pruženih usluga	153	2.203	21.379	970,4
167	Potraživanja za prihode iz proračuna	154	1.750.225	1.565.403	89,4
168	Potraživanja za kazne i upravne mjere te ostale prihode	155			-
169	Ispravak vrijednosti potraživanja	156			-
17	Potraživanja od prodaje nefinancijske imovine	157			-
19	Rashodi budućih razdoblja i nedospjela naplata prihoda (AOP 159 do 161)	158	2.395	36.950	1.542,8
191	Unaprijed plaćeni rashodi budućih razdoblja	159	2.395	36.950	1.542,8
192	Nedospjela naplata prihoda	160			-
193	Kontinuirani rashodi budućih razdoblja	161			-
	OBVEZE I VLASTITI IZVORI (AOP 163+224)	162	5.772.206	5.239.048	90,8
2	Obveze (AOP 164+176+177+193+221)	163	2.159.099	1.510.888	70,0
23	Obveze za rashode poslovanja (AOP 165 do 167 + 171 do 175)	164	1.400.271	1.510.096	107,8
231	Obveze za zaposlene	165	995.062	1.016.534	102,2
232	Obveze za materijalne rashode	166	404.408	492.721	121,8
234	Obveze za financijske rashode (AOP 168 do 170)	167	801	841	105,0
2341	Obveze za kamate za izdane vrijednosne papire	168			-
2342	Obveze za kamate na primljene kredite i zajmove	169			-
2343	Obveze za ostale financijske rashode	170	801	841	105,0
235	Obveze za subvencije	171			-
236	Obveze temeljem sredstava pomoći unutar općeg proračuna	172			-
237	Obveze za naknade građanima i kućanstvima	173			-
238	Obveze za kazne, naknade šteta i kapitalne pomoći	174			-
239	Ostale tekuće obveze	175			-
24	Obveze za nabavu nefinancijske imovine	176	734.970	792	0,1
25	Obveze za vrijednosne papire (AOP 178+185-192)	177	0	0	-
	Obveze za vrijednosne papire - tuzemne (AOP 179 do 184)	178	0	0	-
2511	Obveze za čekove	179			-
2521	Obveze za trezorske zapise	180			-
2531	Obveze za mjenice	181			-
2541	Obveze za obveznice	182			-
2551	Obveze za opcije i druge financijske derivate	183			-
2561	Obveze za ostale vrijednosne papire	184			-
	Obveze za vrijednosne papire - inozemne (AOP 186 do 191)	185	0	0	-
2512	Obveze za čekove	186			-
2522	Obveze za trezorske zapise	187			-
2532	Obveze za mjenice	188			-
2542	Obveze za obveznice	189			-
2552	Obveze za opcije i druge financijske derivate	190			-
2562	Obveze za ostale vrijednosne papire	191			-
259	Ispravak vrijednosti obveza za vrijednosne papire	192			-
26	Obveze za kredite i zajmove (AOP 194+211)	193	0	0	-
	Obveze za kredite i zajmove - tuzemne (AOP 195 do 210)	194	0	0	-
2622	Obveze za kredite od kreditnih institucija u javnom sektoru	195			-

Račun iz rač. plana	OPIS	AOP	Stanje 1. siječnja	Stanje 31. prosinca	Indeks (5/4)
2623	Obveze za zajmove od osiguravajućih društava u javnom sektoru	196			-
2624	Obveze za zajmove od ostalih financijskih institucija u javnom sektoru	197			-
2631	Obveze za zajmove od trgovačkih društava u javnom sektoru	198			-
2643	Obveze za kredite od tuzemnih kreditnih institucija izvan javnog sektora	199			-
2644	Obveze za zajmove od tuzemnih osiguravajućih društava izvan javnog sektora	200			-
2645	Obveze za zajmove od ostalih tuzemnih financijskih institucija izvan javnog sektora	201			-
2653	Obveze za zajmove od tuzemnih trgovačkih društava izvan javnog sektora	202			-
2654	Obveze za zajmove od tuzemnih obrtnika	203			-
2671	Obveze za zajmove od državnog proračuna	204			-
2672	Obveze za zajmove od županijskih proračuna	205			-
2673	Obveze za zajmove od gradskih proračuna	206			-
2674	Obveze za zajmove od općinskih proračuna	207			-
2675	Obveze za zajmove od HZMO-a, HZZ-a i HZZO-a	208			-
2676	Obveze za zajmove od ostalih izvanproračunskih korisnika državnog proračuna	209			-
2677	Obveze za zajmove od izvanproračunskih korisnika županijskih, gradskih i općinskih proračuna	210			-
	Obveze za kredite i zajmove - inozemne (AOP 212 do 220)	211	0	0	-
2613	Obveze za zajmove od međunarodnih organizacija	212			-
2614	Obveze za kredite i zajmove od institucija i tijela EU	213			-
2615	Obveze za zajmove od inozemnih vlada u EU	214			-
2616	Obveze za zajmove od inozemnih vlada izvan EU	215			-
2646	Obveze za kredite od inozemnih kreditnih institucija	216			-
2647	Obveze za zajmove od inozemnih osiguravajućih društava	217			-
2648	Obveze za zajmove od ostalih inozemnih financijskih institucija	218			-
2655	Obveze za zajmove od inozemnih trgovačkih društava	219			-
2656	Obveze za zajmove od inozemnih obrtnika	220			-
29	Odgođeno plaćanje rashoda i prihodi budućih razdoblja (AOP 222+223)	221	23.858	0	0,0
291	Odgođeno plaćanje rashoda	222			-
292	Naplaćeni prihodi budućih razdoblja	223	23.858	0	0,0
9	Vlastiti izvori (225+233-237+241+242+243)	224	3.613.107	3.728.160	103,2
91	Vlastiti izvori i ispravak vlastitih izvora (AOP 226-229)	225	2.519.647	2.798.626	111,1
911	Vlastiti izvori (AOP 227+228)	226	2.519.647	2.798.626	111,1
9111	Vlastiti izvori iz proračuna	227	2.519.647	2.798.626	111,1
9112	Ostali vlastiti izvori	228			-
912	Ispravak vlastitih izvora za obveze (AOP 230+231)	229	0	0	-
9121	Ispravak vlastitih izvora iz proračuna za obveze	230			-
9122	Ispravak ostalih vlastitih izvora za obveze	231			-
922	Višak/manjak prihoda (ne upisuje se podatak)	232			-
9221	Višak prihoda (AOP 234 do 236)	233	0	0	-
92211	Višak prihoda poslovanja	234			-
92212	Višak prihoda od nefinancijske imovine	235			-
92213	Višak primitaka od financijske imovine	236			-
9222	Manjak prihoda (AOP 238 do 240)	237	670.361	657.248	98,0
92221	Manjak prihoda poslovanja	238	670.361	657.248	98,0
92222	Manjak prihoda od nefinancijske imovine	239			-
92223	Manjak primitaka od financijske imovine	240			-
96	Obračunati prihodi poslovanja	241	1.763.821	1.586.782	90,0
97	Obračunati prihodi od prodaje nefinancijske imovine	242			-
98	Rezerviranja viška prihoda	243			-
99	Izvanbilančni zapisi (= 0)	244	0	0	-
991	Izvanbilančni zapisi - aktiva (AOP 246)	245	409.274	139.470	34,1
996	Izvanbilančni zapisi - pasiva	246	409.274	139.470	34,1
OBVEZNI ANALITIČKI PODACI					
dio 13	Potraživanja za dane zajmove - dospjela	247			-
dio 13	Potraživanja za dane zajmove - nedospjela	248			-
dio 16	Potraživanja za prihode poslovanja - dospjela	249	195.834	0	0,0
dio 16	Potraživanja za prihode poslovanja - nedospjela	250	1.556.594	1.586.782	101,9
dio 17	Potraživanja od prodaje nefinancijske imovine - dospjela	251			-
dio 17	Potraživanja od prodaje nefinancijske imovine - nedospjela	252			-
13213	Zajmovi neprofitnim organizacijama, građanima i kućanstvima u tuzemstvu po protestiranim jamstvima	253			-
13323	Zajmovi kreditnim institucijama u javnom sektoru po protestiranim jamstvima	254			-
13333	Zajmovi osiguravajućim društvima u javnom sektoru po protestiranim jamstvima	255			-
13343	Zajmovi ostalim financijskim institucijama u javnom sektoru po protestiranim jamstvima	256			-
13413	Zajmovi trgovačkim društvima u javnom sektoru po protestiranim jamstvima	257			-
13533	Zajmovi tuzemnim kreditnim institucijama izvan javnog sektora po protestiranim jamstvima	258			-
13543	Zajmovi tuzemnim osiguravajućim društvima izvan javnog sektora po protestiranim jamstvima	259			-
13553	Zajmovi ostalim tuzemnim financijskim institucijama izvan javnog sektora po protestiranim jamstvima	260			-

Račun iz rač. plana	OPIS	AOP	Stanje 1. siječnja	Stanje 31. prosinca	Indeks (5/4)
13633	Zajmovi tuzemnim trgovačkim društvima izvan javnog sektora po protestiranim jamstvima	261			
13643	Zajmovi tuzemnim obrtnicima po protestiranim jamstvima	262			
13723	Zajmovi županijskim proračunima po protestiranim jamstvima	263			
13733	Zajmovi gradskim proračunima po protestiranim jamstvima	264			
13743	Zajmovi općinskim proračunima po protestiranim jamstvima	265			
13753	Zajmovi HZMO-u, HZZ-u i HZZO-u po protestiranim jamstvima	266			
13763	Zajmovi ostalim izvanproračunskim korisnicima državnog proračuna po protestiranim jamstvima	267			
13773	Zajmovi izvanproračunskim korisnicima županijskih, gradskih i općinskih proračuna po protestiranim jamstvima	268			
dio 23	Obveze za rashode poslovanja - dospjele	269			-
dio 23	Obveze za rashode poslovanja - nedospjele	270	1.400.271	1.510.096	107,8
dio 24	Obveze za nabavu nefinancijske imovine - dospjele	271			-
dio 24	Obveze za nabavu nefinancijske imovine - nedospjele	272	734.970	792	0,1
dio 25	Obveze za vrijednosne papire - dospjele	273			-
dio 25	Obveze za vrijednosne papire - nedospjele	274			-
dio 26	Obveze za kredite i zajmove - dospjele	275			-
dio 26	Obveze za kredite i zajmove - nedospjele	276			-
23951	Obveze za predujmove	277			-
26223	Obveze za financijski leasing od kreditnih institucija u javnom sektoru	278			-
26224	Obveze za zajmove po faktoringu od kreditnih institucija u javnom sektoru	279			-
26233	Obveze za zajmove po faktoringu od osiguravajućih društava u javnom sektoru	280			-
26243	Obveze za financijski leasing od ostalih financijskih institucija u javnom sektoru	281			-
26244	Obveze za zajmove po faktoringu od ostalih financijskih institucija u javnom sektoru	282			-
26314	Obveze za zajmove po faktoringu od trgovačkih društava u javnom sektoru	283			-
26433	Obveze za financijski leasing od tuzemnih kreditnih institucija izvan javnog sektora	284			-
26434	Obveze za zajmove po faktoringu od tuzemnih kreditnih institucija izvan javnog sektora	285			-
26443	Obveze za zajmove po faktoringu od tuzemnih osiguravajućih društava izvan javnog sektora	286			-
26453	Obveze za financijski leasing od ostalih tuzemnih financijskih institucija izvan javnog sektora	287			-
26454	Obveze za zajmove po faktoringu od ostalih tuzemnih financijskih institucija izvan javnog sektora	288			-
26463	Obveze za financijski leasing od inozemnih kreditnih institucija	289			-
26464	Obveze za zajmove po faktoringu od inozemnih kreditnih institucija	290			-
26473	Obveze za zajmove po faktoringu od inozemnih osiguravajućih društava	291			-
26483	Obveze za financijski leasing od ostalih inozemnih financijskih institucija	292			-
26484	Obveze za zajmove po faktoringu od ostalih inozemnih financijskih institucija	293			-
26534	Obveze za zajmove po faktoringu od tuzemnih trgovačkih društava izvan javnog sektora	294			-
26544	Obveze za zajmove po faktoringu od tuzemnih obrtnika	295			-
26554	Obveze za zajmove po faktoringu od inozemnih trgovačkih društava	296			-
26564	Obveze za zajmove po faktoringu od inozemnih obrtnika	297			-
	Kontrolni zbroj (AOP 247 do 298)	298	3.887.669	3.097.670	

U KRAPINI, dana: 29. 01. 2016.

Osoba za kontaktiranje: VORIH NEVENKA

Telefon za kontakt: 049-373-411

Odgovorna osoba: KREŠIMIR BOŽIĆ, dipl.iur.



IZVJEŠTAJ O PRIHODIMA I RASHODIMA, PRIMICIMA I IZDACIMA

Obrazac PR-RAS
VP 151

za razdoblje 1. siječnja do 31. prosinca 2015. godine

Obveznik: RKP: 47238, MB: 02794217 ZAVOD ZA HITNU MEDICINU KRAPINSKO-ZAGORSKE ŽUPANIJE

49000 KRAPINA, DR.MIRKA CRKVENCA 1

Razina: 31, Razdjel: 000

Djelatnost: 8622 Djelatnosti specijalističke medicinske prakse

iznosi u kunama, bez lpa

Račun iz rač. plana	NAZIV	AOP	Ostvareno u izvještajnom razdoblju prethodne godine	Ostvareno u izvještajnom razdoblju tekuće godine	Indeks (5/4)
1	2	3	4	5	6
PRIHODI I RASHODI POSLOVANJA					
6	PRIHODI POSLOVANJA (AOP 002+039+047+071+102+120+127+134)	001	18.764.616	19.284.188	102,8
61	Prihodi od poreza (AOP 003+012+018+024+032+035)	002	0	0	-
611	Porez i prirez na dohodak (AOP 004 do 009 - 010 - 011)	003	0	0	-
6111	Porez i prirez na dohodak od nesamostalnog rada	004			-
6112	Porez i prirez na dohodak od samostalnih djelatnosti	005			-
6113	Porez i prirez na dohodak od imovine i imovinskih prava	006			-
6114	Porez i prirez na dohodak od kapitala	007			-
6115	Porez i prirez na dohodak po godišnjoj prijavi	008			-
6116	Porez i prirez na dohodak utvrđen u postupku nadzora za prethodne godine	009			-
6117	Povrat poreza i prireza na dohodak po godišnjoj prijavi	010			-
6119	Povrat više ostvarenog poreza na dohodak za decentralizirane funkcije	011			-
612	Porez na dobit (AOP 013 do 016 - 017)	012	0	0	-
6121	Porez na dobit od poduzetnika	013			-
6122	Porez na dobit po odbitku na naknade za korištenje prava i za usluge	014			-
6123	Porez na dobit po odbitku na kamate, dividende i udjele u dobiti	015			-
6124	Porez na dobit po godišnjoj prijavi	016			-
6125	Povrat poreza na dobit po godišnjoj prijavi	017			-
613	Porezi na imovinu (AOP 019 do 023)	018	0	0	-
6131	Stalni porezi na nepokretnu imovinu	019			-
6132	Porez na nasljedstva i darove	020			-
6133	Porez na kapitalne i financijske transakcije	021			-
6134	Povremeni porezi na imovinu	022			-
6135	Ostali stalni porezi na imovinu	023			-
614	Porezi na robu i usluge (AOP 025 do 031)	024	0	0	-
6141	Porez na dodanu vrijednost	025			-
6142	Porez na promet	026			-
6143	Posebni porezi i trošarine	027			-
6145	Porezi na korištenje dobara ili izvođenje aktivnosti	028			-
6146	Ostali porezi na robu i usluge	029			-
6147	Porez na dobitke od igara na sreću i ostali porezi od igara na sreću	030			-
6148	Naknade za priređivanje igara na sreću	031			-
615	Porezi na međunarodnu trgovinu i transakcije (AOP 033+034)	032	0	0	-
6151	Carine i carinske pristojbe	033			-
6152	Ostali porezi na međunarodnu trgovinu i transakcije	034			-
616	Ostali prihodi od poreza (AOP 036 do 038)	035	0	0	-
6161	Ostali prihodi od poreza koje plaćaju pravne osobe	036			-
6162	Ostali prihodi od poreza koje plaćaju fizičke osobe	037			-
6163	Ostali neraspoređeni prihodi od poreza	038			-
62	Doprinosi (AOP 040+043+045)	039	0	0	-
621	Doprinosi za zdravstveno osiguranje (AOP 041+042)	040	0	0	-
6211	Doprinosi za obvezno zdravstveno osiguranje	041			-
6212	Doprinosi za obvezno zdravstveno osiguranje za slučaj ozljede na radu	042			-
622	Doprinosi za mirovinsko osiguranje (AOP 044)	043	0	0	-
6221	Doprinosi za mirovinsko osiguranje	044			-
623	Doprinosi za zapošljavanje (AOP 046)	045	0	0	-
6232	Doprinosi za obvezno osiguranje u slučaju nezaposlenosti	046			-
63	Pomoći iz inozemstva i od subjekata unutar općeg proračuna (AOP 048+051+056+059+062+065+068)	047	0	206.611	-
631	Pomoći od inozemnih vlada (AOP 049+050)	048	0	0	-
6311	Tekuće pomoći od inozemnih vlada	049			-
6312	Kapitalne pomoći od inozemnih vlada	050			-
632	Pomoći od međunarodnih organizacija te institucija i tijela EU (AOP 052 do 055)	051	0	0	-
6321	Tekuće pomoći od međunarodnih organizacija	052			-
6322	Kapitalne pomoći od međunarodnih organizacija	053			-
6323	Tekuće pomoći od institucija i tijela EU	054			-
6324	Kapitalne pomoći od institucija i tijela EU	055			-
633	Pomoći proračunu iz drugih proračuna (AOP 057+058)	056	0	0	-
6331	Tekuće pomoći proračunu iz drugih proračuna	057			-
6332	Kapitalne pomoći proračunu iz drugih proračuna	058			-
634	Pomoći od izvanproračunskih korisnika (AOP 060+061)	059	0	0	-
6341	Tekuće pomoći od izvanproračunskih korisnika	060			-
6342	Kapitalne pomoći od izvanproračunskih korisnika	061			-

49000 KRAPINA, DR.MIRKA CRKVENCA 1

635	Pomoći izravnjanja za decentralizirane funkcije (AOP 063+064)	062	0	0	-
6351	Tekuće pomoći izravnjanja za decentralizirane funkcije	063			-
6352	Kapitalne pomoći izravnjanja za decentralizirane funkcije	064			-
636	Pomoći proračunskim korisnicima iz proračuna koji im nije nadležan (AOP 066+067)	065	0	206.611	-
6361	Tekuće pomoći proračunskim korisnicima iz proračuna koji im nije nadležan	066		206.611	-
6362	Kapitalne pomoći proračunskim korisnicima iz proračuna koji im nije nadležan	067			-
638	Pomoći iz državnog proračuna temeljem prijenosa EU sredstava (AOP 069+070)	068	0	0	-
6381	Tekuće pomoći iz državnog proračuna temeljem prijenosa EU sredstava	069			-
6382	Kapitalne pomoći iz državnog proračuna temeljem prijenosa EU sredstava	070			-
64	Prihodi od imovine (AOP 072+080+087+095)	071	1.698	1.619	95,3
641	Prihodi od financijske imovine (AOP 073 do 079)	072	1.698	1.619	95,3
6412	Prihodi od kamata po vrijednosnim papirima	073			-
6413	Kamate na oročena sredstva i depozite po viđenju	074	1.698	1.619	95,3
6414	Prihodi od zateznih kamata	075			-
6415	Prihodi od pozitivnih tečajnih razlika i razlika zbog primjene valutne klauzule	076			-
6416	Prihodi od dividendi	077			-
6417	Prihodi iz dobiti trgovačkih društava, kreditnih i ostalih financijskih institucija po posebnim propisima	078			-
6419	Ostali prihodi od financijske imovine	079			-
642	Prihodi od nefinancijske imovine (AOP 081 do 086)	080	0	0	-
6421	Naknade za koncesije	081			-
6422	Prihodi od zakupa i iznajmljivanja imovine	082			-
6423	Naknada za korištenje nefinancijske imovine	083			-
6424	Naknade za ceste	084			-
6425	Prihodi od prodaje kratkotrajne nefinancijske imovine	085			-
6429	Ostali prihodi od nefinancijske imovine	086			-
643	Prihodi od kamata na dane zajmove (AOP 088 do 094)	087	0	0	-
6431	Prihodi od kamata na dane zajmove međunarodnim organizacijama, institucijama i tijelima EU te inozemnim vladama	088			-
6432	Prihodi od kamata na dane zajmove neprofitnim organizacijama, građanima i kućanstvima	089			-
6433	Prihodi od kamata na dane zajmove kreditnim i ostalim financijskim institucijama u javnom sektoru	090			-
6434	Prihodi od kamata na dane zajmove trgovačkim društvima u javnom sektoru	091			-
6435	Prihodi od kamata na dane zajmove kreditnim i ostalim financijskim institucijama izvan javnog sektora	092			-
6436	Prihodi od kamata na dane zajmove trgovačkim društvima i obrtnicima izvan javnog sektora	093			-
6437	Prihodi od kamata na dane zajmove drugim razinama vlasti	094			-
644	Prihodi od kamata na dane zajmove po protestiranim jamstvima (AOP 096 do 101)	095	0	0	-
6442	Prihodi od kamata na dane zajmove neprofitnim organizacijama, građanima i kućanstvima po protestiranim jamstvima	096			-
6443	Prihodi od kamata na dane zajmove kreditnim i ostalim financijskim institucijama u javnom sektoru po protestiranim jamstvima	097			-
6444	Prihodi od kamata na dane zajmove trgovačkim društvima u javnom sektoru po protestiranim jamstvima	098			-
6445	Prihodi od kamata na dane zajmove kreditnim i ostalim financijskim institucijama izvan javnog sektora po protestiranim jamstvima	099			-
6446	Prihodi od kamata na dane zajmove trgovačkim društvima i obrtnicima izvan javnog sektora po protestiranim jamstvima	100			-
6447	Prihodi od kamata na dane zajmove drugim razinama vlasti po protestiranim jamstvima	101			-
65	Prihodi od upravnih i administrativnih pristojbi, pristojbi po posebnim propisima i naknada (AOP 103+108+116)	102	55.429	76.662	138,3
651	Upravne i administrativne pristojbe (AOP 104 do 107)	103	0	0	-
6511	Državne upravne i sudske pristojbe	104			-
6512	Županijske, gradske i općinske pristojbe i naknade	105			-
6513	Ostale upravne pristojbe i naknade	106			-
6514	Ostale pristojbe i naknade	107			-
652	Prihodi po posebnim propisima (AOP 109 do 115)	108	55.429	76.662	138,3
6521	Prihodi državne uprave	109			-
6522	Prihodi vodnog gospodarstva	110			-
6524	Doprinosi za šume	111			-
6525	Mjesni samodoprinos	112			-
6526	Ostali nespomenuti prihodi	113	55.429	76.662	138,3
6527	Naknade od financijske imovine	114			-
6528	Prihodi od novčane naknade poslodavca zbog nezapošljavanja osoba s invaliditetom	115			-
653	Komunalni doprinosi i naknade (AOP 117 do 119)	116	0	0	-
6531	Komunalni doprinosi	117			-
6532	Komunalne naknade	118			-
6533	Naknade za prikjučak	119			-
66	Prihodi od prodaje proizvoda i robe te pruženih usluga i prihodi od donacija (AOP 121+124)	120	80.631	47.867	59,4
661	Prihodi od prodaje proizvoda i robe te pruženih usluga (AOP 122+123)	121	76.072	47.867	62,9
6614	Prihodi od prodaje proizvoda i robe	122			-
6615	Prihodi od pruženih usluga	123	76.072	47.867	62,9
663	Donacije od pravnih i fizičkih osoba izvan općeg proračuna (AOP 125+126)	124	4.559	0	0,0
6631	Tekuće donacije	125	4.559	0	0,0
6632	Kapitalne donacije	126			-

49000 KRAPINA, DR.MIRKA CRKVENCA 1

67	Prihodi iz nadležnog proračuna i od HZZO-a na temelju ugovornih obveza (AOP 128+132)	127	18 618 890	18 934 632	101,7
671	Prihodi iz nadležnog proračuna za financiranje redovne djelatnosti proračunskih korisnika (AOP 129 do 131)	128	724.875	700.000	96,6
6711	Prihodi iz nadležnog proračuna za financiranje rashoda poslovanja	129	224.875	200.000	88,9
6712	Prihodi iz nadležnog proračuna za financiranje rashoda za nabavu nefinancijske imovine	130	500.000	500.000	100,0
6714	Prihodi od nadležnog proračuna za financiranje izdataka za financijsku imovinu i otplatu zajmova	131			-
673	Prihodi od HZZO-a na temelju ugovornih obveza (AOP 133)	132	17.894.015	18.234.632	101,9
6731	Prihodi od HZZO-a na temelju ugovornih obveza	133	17.894.015	18.234.632	101,9
68	Kazne, upravne mjere i ostali prihodi (AOP 135+145)	134	7.968	16.797	210,8
681	Kazne i upravne mjere (AOP 136 do 144)	135	0	0	-
6811	Kazne za carinske prekršaje	136			-
6812	Kazne za devizne prekršaje	137			-
6813	Kazne za porezne prekršaje	138			-
6814	Kazne za prekršaje trgovačkih društava - privredne prijestupe	139			-
6815	Kazne za prometne i ostale prekršaje u nadležnosti MUP-a	140			-
6816	Kazne i druge mjere u kaznenom postupku	141			-
6817	Kazne za prekršaje na kulturnim dobrima	142			-
6818	Upravne mjere	143			-
6819	Ostale kazne	144			-
683	Ostali prihodi (AOP 146)	145	7.968	16.797	210,8
6831	Ostali prihodi	146	7.968	16.797	210,8
3	RASHODI POSLOVANJA (AOP 148+160+194+213+221+239+248)	147	17.951.386	18.378.070	102,4
31	Rashodi za zaposlene (AOP 149+154+156)	148	11.690.473	11.889.525	101,7
311	Plaće (bruto) (AOP 150 do 153)	149	9.923.713	10.094.758	101,7
3111	Plaće za redovan rad	150	9.688.349	9.849.033	101,7
3112	Plaće u naravi	151			-
3113	Plaće za prekovremeni rad	152	235.364	245.725	104,4
3114	Plaće za posebne uvjete rada	153			-
312	Ostali rashodi za zaposlene (AOP 155)	154	108.990	135.437	124,3
3121	Ostali rashodi za zaposlene	155	108.990	135.437	124,3
313	Doprinosi na plaće (AOP 157 do 159)	156	1.657.770	1.659.330	100,1
3131	Doprinosi za mirovinsko osiguranje	157			-
3132	Doprinosi za obvezno zdravstveno osiguranje	158	1.480.175	1.495.327	101,0
3133	Doprinosi za obvezno osiguranje u slučaju nezaposlenosti	159	177.595	164.003	92,3
32	Materijalni rashodi (AOP 161+166+174+184+186)	160	6.232.110	6.470.769	103,8
321	Naknade troškova zaposlenima (AOP 162 do 165)	161	751.927	657.634	87,5
3211	Službena putovanja	162	37.840	44.093	116,5
3212	Naknade za prijevoz, za rad na terenu i odvojeni život	163	675.730	575.066	85,1
3213	Stručno usavršavanje zaposlenika	164	38.357	38.475	100,3
3214	Ostale naknade troškova zaposlenima	165			-
322	Rashodi za materijal i energiju (AOP 167 do 173)	166	1.108.700	1.183.388	106,7
3221	Uredski materijal i ostali materijalni rashodi	167	122.406	115.403	94,3
3222	Materijal i sirovine	168	389.266	383.533	98,5
3223	Energija	169	495.666	488.989	98,7
3224	Materijal i dijelovi za tekuće i investicijsko održavanje	170	11.271	31.953	283,5
3225	Sitni inventar i auto gume	171	60.503	95.101	157,2
3226	Vojna sredstva za jednokratnu upotrebu	172			-
3227	Službena, radna i zaštitna odjeća i obuća	173	29.588	68.409	231,2
323	Rashodi za usluge (AOP 175 do 183)	174	4.130.387	4.337.971	105,0
3231	Usluge telefona, pošte i prijevoza	175	78.877	98.548	124,9
3232	Usluge tekućeg i investicijskog održavanja	176	308.304	457.008	148,2
3233	Usluge promidžbe i informiranja	177	28.719	33.137	115,4
3234	Komunalne usluge	178	37.201	38.289	102,9
3235	Zakupnine i najamnine	179	14.050	13.808	98,3
3236	Zdravstvene i veterinarske usluge	180	996.034	803.840	80,7
3237	Intelektualne i osobne usluge	181	2.437.915	2.686.895	110,2
3238	Računalne usluge	182			-
3239	Ostale usluge	183	229.287	206.446	90,0
324	Naknade troškova osobama izvan radnog odnosa (AOP 185)	184	38.652	35.814	92,7
3241	Naknade troškova osobama izvan radnog odnosa	185	38.652	35.814	92,7
329	Ostali nespomenuti rashodi poslovanja (AOP 187 do 193)	186	202.444	255.962	126,4
3291	Naknade za rad predstavničkih i izvršnih tijela, povjerenstava i slično	187	69.969	83.202	118,9
3292	Premije osiguranja	188	118.392	125.873	106,3
3293	Reprezentacija	189	11.227	13.946	124,2
3294	Članarine i norme	190	780	7.776	996,9
3295	Pristojbe i naknade	191	323	24.365	7.543,3
3296	Troškovi sudskih postupaka	192			-
3299	Ostali nespomenuti rashodi poslovanja	193	1.753	800	45,6
34	Financijski rashodi (AOP 195+200+208)	194	7.803	7.776	99,7
341	Kamate za izdane vrijednosne papire (AOP 196 do 199)	195	0	0	-
3411	Kamate za izdane trezorske zapise	196			-
3412	Kamate za izdane mjenice	197			-
3413	Kamate za izdane obveznice	198			-
3419	Kamate za ostale vrijednosne papire	199			-
342	Kamate za primljene kredite i zajmove (AOP 201 do 207)	200	0	0	-

Obveznik: RKP: 47238, MB: 02794217 ZAVOD ZA HITNU MEDICINU KRAPINSKO-ZAGORSKE ŽUPANIJE
49000 KRAPINA, DR.MIRKA CRKVENCA 1

3421	Kamate za primljene kredite i zajmove od međunarodnih organizacija, institucija i tijela EU te inozemnih vlada	201				
3422	Kamate za primljene kredite i zajmove od kreditnih i ostalih financijskih institucija u javnom sektoru	202				
3423	Kamate za primljene kredite i zajmove od kreditnih i ostalih financijskih institucija izvan javnog sektora	203				
3425	Kamate za odobrene, a nerealizirane kredite i zajmove	204				
3426	Kamate za primljene zajmove od trgovačkih društava u javnom sektoru	205				
3427	Kamate za primljene zajmove od trgovačkih društava i obrtnika izvan javnog sektora	206				
3428	Kamate za primljene zajmove od drugih razina vlasti	207				
343	Ostali financijski rashodi (AOP 209 do 212)	208	7.803		7.776	99,7
3431	Bankarske usluge i usluge platnog prometa	209	7.803		7.767	99,5
3432	Negativne tečajne razlike i razlike zbog primjene valutne klauzule	210				
3433	Zatezne kamate	211			9	
3434	Ostali nespomenuti financijski rashodi	212				
35	Subvencije (AOP 214+217)	213	0		0	
351	Subvencije trgovačkim društvima u javnom sektoru (AOP 215+216)	214	0		0	
3511	Subvencije kreditnim i ostalim financijskim institucijama u javnom sektoru	215				
3512	Subvencije trgovačkim društvima u javnom sektoru	216				
352	Subvencije trgovačkim društvima, poljoprivrednicima i obrtnicima izvan javnog sektora (AOP 218 do 220)	217	0		0	
3521	Subvencije kreditnim i ostalim financijskim institucijama izvan javnog sektora	218				
3522	Subvencije trgovačkim društvima izvan javnog sektora	219				
3523	Subvencije poljoprivrednicima i obrtnicima	220				
36	Pomoći dane u inozemstvu i unutar općeg proračuna (AOP 222+225+228+231+234+236)	221	0		0	
361	Pomoći inozemnim vladama (AOP 223+224)	222	0		0	
3611	Tekuće pomoći inozemnim vladama	223				
3612	Kapitalne pomoći inozemnim vladama	224				
362	Pomoći međunarodnim organizacijama te institucijama i tijelima EU (AOP 226+227)	225	0		0	
3621	Tekuće pomoći međunarodnim organizacijama te institucijama i tijelima EU	226				
3622	Kapitalne pomoći međunarodnim organizacijama te institucijama i tijelima EU	227				
363	Pomoći unutar općeg proračuna (AOP 229+230)	228	0		0	
3631	Tekuće pomoći unutar općeg proračuna	229				
3632	Kapitalne pomoći unutar općeg proračuna	230				
366	Pomoći proračunskim korisnicima drugih proračuna (AOP232+233)	231	0		0	
3661	Tekuće pomoći proračunskim korisnicima drugih proračuna	232				
3662	Kapitalne pomoći proračunskim korisnicima drugih proračuna	233				
367	Prijenosi proračunskim korisnicima iz nadležnog proračuna za financiranje redovne djelatnosti (AOP235)	234	0		0	
3671	Prijenosi proračunskim korisnicima iz nadležnog proračuna za financiranje redovne djelatnosti	235				
368	Pomoći temeljem prijenosa EU sredstava (AOP237+238)	236	0		0	
3681	Tekuće pomoći temeljem prijenosa EU sredstava	237				
3682	Kapitalne pomoći temeljem prijenosa EU sredstava	238				
37	Naknade građanima i kućanstvima na temelju osiguranja i druge naknade (AOP 240+245)	239	16.000		10.000	62,5
371	Naknade građanima i kućanstvima na temelju osiguranja (AOP 241 do 244)	240	0		0	
3711	Naknade građanima i kućanstvima u novcu - neposredno ili putem ustanova izvan javnog sektora	241				
3712	Naknade građanima i kućanstvima u naravi - neposredno ili putem ustanova izvan javnog sektora	242				
3713	Naknade građanima i kućanstvima u novcu - putem ustanova u javnom sektoru	243				
3714	Naknade građanima i kućanstvima u naravi - putem ustanova u javnom sektoru	244				
372	Ostale naknade građanima i kućanstvima iz proračuna (AOP 246+247)	245	16.000		10.000	62,5
3721	Naknade građanima i kućanstvima u novcu	246	16.000		10.000	62,5
3722	Naknade građanima i kućanstvima u naravi	247				
38	Ostali rashodi (AOP 249+252+255+261+264)	248	5.000		0	0,0
381	Tekuće donacije (AOP 250+251)	249	5.000		0	0,0
3811	Tekuće donacije u novcu	250	5.000			0,0
3812	Tekuće donacije u naravi	251				
382	Kapitalne donacije (AOP 253+254)	252	0		0	
3821	Kapitalne donacije neprofitnim organizacijama	253				
3822	Kapitalne donacije građanima i kućanstvima	254				
383	Kazne, penali i naknade štete (AOP 256 do 260)	255	0		0	
3831	Naknade šteta pravnim i fizičkim osobama	256				
3832	Penali, ležarine i drugo	257				
3833	Naknade šteta zaposlenicima	258				
3834	Ugovorene kazne i ostale naknade šteta	259				
3835	Ostale kazne	260				
384	Prijenosi EU sredstava subjektima izvan općeg proračuna (AOP 262+263)	261	0		0	
3841	Tekući prijenosi EU sredstava subjektima izvan općeg proračuna	262				
3842	Kapitalni prijenosi EU sredstava subjektima izvan općeg proračuna	263				
386	Kapitalne pomoći (AOP 265 do 267)	264	0		0	
3861	Kapitalne pomoći kreditnim i ostalim financijskim institucijama te trgovačkim društvima u javnom sektoru	265				
3862	Kapitalne pomoći kreditnim i ostalim financijskim institucijama te trgovačkim društvima izvan javnog sektora	266				

3863	Kapitalne pomoći poljoprivrednicima i obrtnicima	267				-
	Stanje zaliha proizvodnje i gotovih proizvoda na početku razdoblja	268				-
	Stanje zaliha proizvodnje i gotovih proizvoda na kraju razdoblja	269				-
	Povećanje zaliha proizvodnje i gotovih proizvoda (AOP 269-268)	270	0	0		-
	Smanjenje zaliha proizvodnje i gotovih proizvoda (AOP 268-269)	271	0	0		-
	Ukupni rashodi poslovanja (AOP 147-270+271)	272	17.951.386	18.378.070		102,4
	VIŠAK PRIHODA POSLOVANJA (AOP 001-272)	273	813.230	906.118		111,4
	MANJAK PRIHODA POSLOVANJA (AOP 272-001)	274	0	0		-
92211	Višak prihoda poslovanja - preneseni	275				-
92221	Manjak prihoda poslovanja - preneseni	276	703.438	670.361		95,3
96	Obračunati prihodi poslovanja - nenaplaćeni	277	1.763.821	1.586.782		90,0
9661	Obračunati prihodi od prodaje proizvoda i robe i pruženih usluga - nenaplaćeni	278	2.204	21.379		970,0
9671	Obračunati prihodi iz proračuna za financiranje redovne djelatnosti proračunskih korisnika	279	0	0		-
9673	Obračunati prihodi od HZZO-a na temelju ugovornih obveza	280	1.761.617	1.565.403		88,9
PRIHODI I RASHODI OD NEFINANCIJSKE IMOVINE						
7	Prihodi od prodaje nefinancijske imovine (AOP 282+294+327+331)	281	7.420	0		0,0
71	Prihodi od prodaje neproizvedene dugotrajne imovine (AOP 283+287)	282	0	0		-
711	Prihodi od prodaje materijalne imovine - prirodnih bogatstava (AOP 284 do 286)	283	0	0		-
7111	Zemljište	284				-
7112	Rudna bogatstva	285				-
7113	Prihodi od prodaje ostale prirodne materijalne imovine	286				-
712	Prihodi od prodaje nematerijalne imovine (AOP 288 do 293)	287	0	0		-
7121	Patenti	288				-
7122	Koncesije	289				-
7123	Licence	290				-
7124	Ostala prava	291				-
7125	Goodwill	292				-
7126	Ostala nematerijalna imovina	293				-
72	Prihodi od prodaje proizvedene dugotrajne imovine (AOP 295+300+309+314+319+322)	294	7.420	0		0,0
721	Prihodi od prodaje građevinskih objekata (AOP 296 do 299)	295	0	0		-
7211	Stambeni objekti	296				-
7212	Poslovni objekti	297				-
7213	Ceste, željeznice i ostali prometni objekti	298				-
7214	Ostali građevinski objekti	299				-
722	Prihodi od prodaje postrojenja i opreme (AOP 301 do 308)	300	0	0		-
7221	Uredska oprema i namještaj	301				-
7222	Komunikacijska oprema	302				-
7223	Oprema za održavanje i zaštitu	303				-
7224	Medicinska i laboratorijska oprema	304				-
7225	Instrumenti, uređaji i strojevi	305				-
7226	Sportska i glazbena oprema	306				-
7227	Uređaji, strojevi i oprema za ostale namjene	307				-
7228	Vojna oprema	308				-
723	Prihodi od prodaje prijevoznih sredstava (AOP 310 do 313)	309	7.420	0		0,0
7231	Prijevozna sredstva u cestovnom prometu	310	7.420			0,0
7232	Prijevozna sredstva u željezničkom prometu	311				-
7233	Prijevozna sredstva u pomorskom i riječnom prometu	312				-
7234	Prijevozna sredstva u zračnom prometu	313				-
724	Prihodi od prodaje knjiga, umjetničkih djela i ostalih izložbenih vrijednosti (AOP 315 do 318)	314	0	0		-
7241	Knjige	315				-
7242	Umjetnička djela (izložena u galerijama, muzejima i slično)	316				-
7243	Muzejski izložci i predmeti prirodnih rijetkosti	317				-
7244	Ostale nespomenute izložbene vrijednosti	318				-
725	Prihodi od prodaje višegodišnjih nasada i osnovnog stada (AOP 320+321)	319	0	0		-
7251	Višegodišnji nasadi	320				-
7252	Osnovno stado	321				-
726	Prihodi od prodaje nematerijalne proizvedene imovine (AOP 323 do 326)	322	0	0		-
7261	Istraživanje rudnih bogatstava	323				-
7262	Ulaganja u računalne programe	324				-
7263	Umjetnička, literarna i znanstvena djela	325				-
7264	Ostala nematerijalna proizvedena imovina	326				-
73	Prihodi od prodaje plemenitih metala i ostalih pohranjenih vrijednosti (AOP 328)	327	0	0		-
731	Prihodi od prodaje plemenitih metala i ostalih pohranjenih vrijednosti (AOP 329+330)	328	0	0		-
7311	Plemeniti metali i drago kamenje	329				-
7312	Pohranjene knjige, umjetnička djela i slične vrijednosti	330				-
74	Prihodi od prodaje proizvedene kratkotrajne imovine (AOP 332)	331	0	0		-
741	Prihodi od prodaje zaliha (AOP 333)	332	0	0		-
7411	Strateške zalihe	333				-
4	Rashodi za nabavu nefinancijske imovine (AOP 335+347+380+384+387)	334	787.573	893.004		113,4
41	Rashodi za nabavu neproizvedene dugotrajne imovine (AOP 336+340)	335	3.491	0		0,0
411	Materijalna imovina - prirodna bogatstva (AOP 337 do 339)	336	0	0		-
4111	Zemljište	337				-
4112	Rudna bogatstva	338				-
4113	Ostala prirodna materijalna imovina	339				-
412	Nematerijalna imovina (AOP 341 do 346)	340	3.491	0		0,0
4121	Patenti	341				-
4122	Koncesije	342				-

49000 KRAPINA, DR.MIRKA CRKVENCA 1

4123	Licence	343	3.491		0,0
4124	Ostala prava	344			-
4125	Goodwill	345			-
4126	Ostala nematerijalna imovina	346			-
42	Rashodi za nabavu proizvedene dugotrajne imovine (AOP 348+353+362+367+372+375)	347	783.494	893.004	114,0
421	Građevinski objekti (AOP 349 do 352)	348	0	0	-
4211	Stambeni objekti	349			-
4212	Poslovni objekti	350			-
4213	Ceste, željeznice i ostali prometni objekti	351			-
4214	Ostali građevinski objekti	352			-
422	Postrojenja i oprema (AOP 354 do 361)	353	298.519	394.879	132,3
4221	Uredska oprema i namještaj	354	9.790	56.420	576,3
4222	Komunikacijska oprema	355	1.442	16.632	1.153,4
4223	Oprema za održavanje i zaštitu	356	3.688	4.268	115,7
4224	Medicinska i laboratorijska oprema	357	283.599	317.559	112,0
4225	Instrumenti, uređaji i strojevi	358			-
4226	Sportska i glazbena oprema	359			-
4227	Uređaji, strojevi i oprema za ostale namjene	360			-
4228	Vojna oprema	361			-
423	Prijevozna sredstva (AOP 363 do 366)	362	484.975	498.125	102,7
4231	Prijevozna sredstva u cestovnom prometu	363	484.975	498.125	102,7
4232	Prijevozna sredstva u željezničkom prometu	364			-
4233	Prijevozna sredstva u pomorskom i riječnom prometu	365			-
4234	Prijevozna sredstva u zračnom prometu	366			-
424	Knjige, umjetnička djela i ostale izložbene vrijednosti (AOP 368 do 371)	367	0	0	-
4241	Knjige	368			-
4242	Umjetnička djela (izložena u galerijama, muzejima i slično)	369			-
4243	Muzejski izložci i predmeti prirodnih rijetkosti	370			-
4244	Ostale nespomenute izložbene vrijednosti	371			-
425	Višegodišnji nasadi i osnovno stado (AOP 373+374)	372	0	0	-
4251	Višegodišnji nasadi	373			-
4252	Osnovno stado	374			-
426	Nematerijalna proizvedena imovina (AOP 376 do 379)	375	0	0	-
4261	Istraživanje rudnih bogatstava	376			-
4262	Ulaganja u računalne programe	377			-
4263	Umjetnička, literarna i znanstvena djela	378			-
4264	Ostala nematerijalna proizvedena imovina	379			-
43	Rashodi za nabavu plemenitih metala i ostalih pohranjenih vrijednosti (AOP 381)	380	0	0	-
431	Plemeniti metali i ostale pohranjene vrijednosti (AOP 382+383)	381	0	0	-
4311	Plemeniti metali i drago kamenje	382			-
4312	Pohranjene knjige, umjetnička djela i slične vrijednosti	383			-
44	Rashodi za nabavu proizvedene kratkotrajne imovine (AOP 385)	384	0	0	-
441	Rashodi za nabavu zaliha (AOP 386)	385	0	0	-
4411	Strateške zalihe	386			-
45	Rashodi za dodatna ulaganja na nefinancijskoj imovini (AOP 388+390+392+394)	387	588	0	0,0
451	Dodatna ulaganja na građevinskim objektima (AOP 389)	388	0	0	-
4511	Dodatna ulaganja na građevinskim objektima	389			-
452	Dodatna ulaganja na postrojenjima i opremi (AOP 391)	390	588	0	0,0
4521	Dodatna ulaganja na postrojenjima i opremi	391	588		0,0
453	Dodatna ulaganja na prijevoznim sredstvima (AOP 393)	392	0	0	-
4531	Dodatna ulaganja na prijevoznim sredstvima	393			-
454	Dodatna ulaganja za ostalu nefinancijsku imovinu (AOP 395)	394	0	0	-
4541	Dodatna ulaganja za ostalu nefinancijsku imovinu	395			-
	VIŠAK PRIHODA OD NEFINANCIJSKE IMOVINE (AOP 281-334)	396	0	0	-
	MANJAK PRIHODA OD NEFINANCIJSKE IMOVINE (AOP 334-281)	397	780.153	893.004	114,5
92212	Višak prihoda od nefinancijske imovine - preneseni	398			-
92222	Manjak prihoda od nefinancijske imovine - preneseni	399			-
97	Obračunati prihodi od prodaje nefinancijske imovine - nenaplaćeni	400			-
	UKUPNI PRIHODI (AOP 001+281)	401	18.772.036	19.284.188	102,7
	UKUPNI RASHODI (AOP 272+334)	402	18.738.959	19.271.074	102,8
	UKUPAN VIŠAK PRIHODA (AOP 401-402)	403	33.077	13.114	39,6
	UKUPAN MANJAK PRIHODA (AOP 402-401)	404	0	0	-
9221x, 9222x	Višak prihoda - preneseni (AOP 275+398-276-399)	405	0	0	-
9221x, 9222x	Manjak prihoda - preneseni (AOP 276+399-275-398)	406	703.438	670.361	95,3
96, 97	Obračunati prihodi - nenaplaćeni (AOP 277+400)	407	1.763.821	1.586.782	90,0
PRIMICI I IZDACI					
8	Primici od financijske imovine i zaduživanja (AOP 409+448+461+474+506)	408	0	0	-
81	Primljeni povrati glavnice danih zajmova i depozita (AOP 410+415+418+422+424+431+436+444)	409	0	0	-
811	Primici (povrati) glavnice zajmova danih međunarodnim organizacijama, institucijama i tijelima EU te inozemnim vladama (AOP 411 do 414)	410	0	0	-
8113	Povrat zajmova danih međunarodnim organizacijama	411			-
8114	Povrat zajmova danih institucijama i tijelima EU	412			-
8115	Povrat zajmova danih inozemnim vladama u EU	413			-
8116	Povrat zajmova danih inozemnim vladama izvan EU	414			-
812	Primici (povrati) glavnice zajmova danih neprofitnim organizacijama, građanima i kućanstvima (AOP 416+417)	415	0	0	-

8121	Povrat zajmova danih neprofitnim organizacijama, građanima i kućanstvima u tuzemstvu	416			
8122	Povrat zajmova danih neprofitnim organizacijama, građanima i kućanstvima u inozemstvu	417			
813	Primici (povrati) glavnice zajmova danih kreditnim i ostalim financijskim institucijama u javnom sektoru (AOP 419 do 421)	418	0		0
8132	Povrat zajmova danih kreditnim institucijama u javnom sektoru	419			
8133	Povrat zajmova danih osiguravajućim društvima u javnom sektoru	420			
8134	Povrat zajmova danih ostalim financijskim institucijama u javnom sektoru	421			
814	Primici (povrati) glavnice zajmova danih trgovačkim društvima u javnom sektoru (AOP 423)	422	0		0
8141	Povrat zajmova danih trgovačkim društvima u javnom sektoru	423			
815	Primici (povrati) glavnice zajmova danih kreditnim i ostalim financijskim institucijama izvan javnog sektora (AOP 425 do 430)	424	0		0
8153	Povrat zajmova danih tuzemnim kreditnim institucijama izvan javnog sektora	425			
8154	Povrat zajmova danih tuzemnim osiguravajućim društvima izvan javnog sektora	426			
8155	Povrat zajmova danih ostalim tuzemnim financijskim institucijama izvan javnog sektora	427			
8156	Povrat zajmova danih inozemnim kreditnim institucijama	428			
8157	Povrat zajmova danih inozemnim osiguravajućim društvima	429			
8158	Povrat zajmova danih ostalim inozemnim financijskim institucijama	430			
816	Primici (povrati) glavnice zajmova danih trgovačkim društvima i obrtnicima izvan javnog sektora (AOP 432 do 435)	431	0		0
8163	Povrat zajmova danih tuzemnim trgovačkim društvima izvan javnog sektora	432			
8164	Povrat zajmova danih tuzemnim obrtnicima	433			
8165	Povrat zajmova danih inozemnim trgovačkim društvima	434			
8166	Povrat zajmova danih inozemnim obrtnicima	435			
817	Povrat zajmova danih drugim razinama vlasti (AOP 437 do 443)	436	0		0
8171	Povrat zajmova danih državnom proračunu	437			
8172	Povrat zajmova danih županijskim proračunima	438			
8173	Povrat zajmova danih gradskim proračunima	439			
8174	Povrat zajmova danih općinskim proračunima	440			
8175	Povrat zajmova danih HZMO-u, HZZ-u i HZZO-u	441			
8176	Povrat zajmova danih ostalim izvanproračunskim korisnicima državnog proračuna	442			
8177	Povrat zajmova danih izvanproračunskim korisnicima županijskih, gradskih i općinskih proračuna	443			
818	Primici od povrata depozita i jamčevnih pologa (AOP 445 do 447)	444	0		0
8181	Primici od povrata depozita od kreditnih i ostalih financijskih institucija - tuzemni	445			
8182	Primici od povrata depozita od kreditnih i ostalih financijskih institucija - inozemni	446			
8183	Primici od povrata jamčevnih pologa	447			
82	Primici od izdanih vrijednosnih papira (AOP 449+452+455+458)	448	0		0
821	Trezorski zapisi (AOP 450+451)	449	0		0
8211	Trezorski zapisi - tuzemni	450			
8212	Trezorski zapisi - inozemni	451			
822	Obveznice (AOP 453+454)	452	0		0
8221	Obveznice - tuzemne	453			
8222	Obveznice - inozemne	454			
823	Opcije i drugi financijski derivati (AOP 456+457)	455	0		0
8231	Opcije i drugi financijski derivati - tuzemni	456			
8232	Opcije i drugi financijski derivati - inozemni	457			
824	Ostali vrijednosni papiri (AOP 459+460)	458	0		0
8241	Ostali vrijednosni papiri - tuzemni	459			
8242	Ostali vrijednosni papiri - inozemni	460			
83	Primici od prodaje dionica i udjela u glavnici (AOP 462+466+468+471)	461	0		0
831	Primici od prodaje dionica i udjela u glavnici kreditnih i ostalih financijskih institucija u javnom sektoru (AOP 463 do 465)	462	0		0
8312	Dionice i udjeli u glavnici kreditnih institucija u javnom sektoru	463			
8313	Dionice i udjeli u glavnici osiguravajućih društava u javnom sektoru	464			
8314	Dionice i udjeli u glavnici ostalih financijskih institucija u javnom sektoru	465			
832	Primici od prodaje dionica i udjela u glavnici trgovačkih društava u javnom sektoru (AOP 467)	466	0		0
8321	Dionice i udjeli u glavnici trgovačkih društava u javnom sektoru	467			
833	Primici od prodaje dionica i udjela u glavnici kreditnih i ostalih financijskih institucija izvan javnog sektora (AOP 469+470)	468	0		0
8331	Dionice i udjeli u glavnici tuzemnih kreditnih i ostalih financijskih institucija izvan javnog sektora	469			
8332	Dionice i udjeli u glavnici inozemnih kreditnih i ostalih financijskih institucija	470			
834	Primici od prodaje dionica i udjela u glavnici trgovačkih društava izvan javnog sektora (AOP 472+473)	471	0		0
8341	Dionice i udjeli u glavnici tuzemnih trgovačkih društava izvan javnog sektora	472			
8342	Dionice i udjeli u glavnici inozemnih trgovačkih društava	473			
84	Primici od zaduživanja (AOP 475+480+484+486+493+498)	474	0		0
841	Primljeni krediti i zajmovi od međunarodnih organizacija, institucija i tijela EU te inozemnih vlada (AOP 476 do 479)	475	0		0
8413	Primljeni zajmovi od međunarodnih organizacija	476			
8414	Primljeni krediti i zajmovi od institucija i tijela EU	477			
8415	Primljeni zajmovi od inozemnih vlada u EU	478			
8416	Primljeni zajmovi od inozemnih vlada izvan EU	479			
842	Primljeni krediti i zajmovi od kreditnih i ostalih financijskih institucija u javnom sektoru (AOP 481 do 483)	480	0		0
8422	Primljeni krediti od kreditnih institucija u javnom sektoru	481			

49000 KRAPINA, DR.MIRKA CRKVENCA 1

8423	Primljeni zajmovi od osiguravajućih društava u javnom sektoru	482			
8424	Primljeni zajmovi od ostalih finansijskih institucija u javnom sektoru	483			
843	Primljeni zajmovi od trgovačkih društava u javnom sektoru (AOP 485)	484	0	0	
8431	Primljeni zajmovi od trgovačkih društava u javnom sektoru	485			
844	Primljeni krediti i zajmovi od kreditnih i ostalih finansijskih institucija izvan javnog sektora (AOP 487 do 492)	486	0	0	
8443	Primljeni krediti od tuzemnih kreditnih institucija izvan javnog sektora	487			
8444	Primljeni zajmovi od tuzemnih osiguravajućih društava izvan javnog sektora	488			
8445	Primljeni zajmovi od ostalih tuzemnih finansijskih institucija izvan javnog sektora	489			
8446	Primljeni krediti od inozemnih kreditnih institucija	490			
8447	Primljeni zajmovi od inozemnih osiguravajućih društava	491			
8448	Primljeni zajmovi od ostalih inozemnih finansijskih institucija	492			
845	Primljeni zajmovi od trgovačkih društava i obrtnika izvan javnog sektora (AOP 494 do 497)	493	0	0	
8453	Primljeni zajmovi od tuzemnih trgovačkih društava izvan javnog sektora	494			
8454	Primljeni zajmovi od tuzemnih obrtnika	495			
8455	Primljeni zajmovi od inozemnih trgovačkih društava	496			
8456	Primljeni zajmovi od inozemnih obrtnika	497			
847	Primljeni zajmovi od drugih razina vlasti (AOP 499 do 505)	498	0	0	
8471	Primljeni zajmovi od državnog proračuna	499			
8472	Primljeni zajmovi od županijskih proračuna	500			
8473	Primljeni zajmovi od gradskih proračuna	501			
8474	Primljeni zajmovi od općinskih proračuna	502			
8475	Primljeni zajmovi od HZMO-a, HZZ-a i HZZO-a	503			
8476	Primljeni zajmovi od ostalih izvanproračunskih korisnika državnog proračuna	504			
8477	Primljeni zajmovi od izvanproračunskih korisnika županijskih, gradskih i općinskih proračuna	505			
85	Primici od prodaje vrijednosnih papira iz portfelja (AOP 507+510+513+516)	506	0	0	
851	Primici za komercijalne i blagajničke zapise (AOP 508+509)	507	0	0	
8511	Komercijalni i blagajnički zapisi – tuzemni	508			
8512	Komercijalni i blagajnički zapisi – inozemni	509			
852	Primici za obveznice (AOP 511+512)	510	0	0	
8521	Obveznice – tuzemne	511			
8522	Obveznice – inozemne	512			
853	Primici za opcije i druge finansijske derivate (AOP 514+515)	513	0	0	
8531	Opcije i drugi finansijski derivati – tuzemni	514			
8532	Opcije i drugi finansijski derivati – inozemni	515			
854	Primici za ostale vrijednosne papire (AOP 517+518)	516	0	0	
8541	Ostali tuzemni vrijednosni papiri	517			
8542	Ostali inozemni vrijednosni papiri	518			
5	Izdaci za finansijsku imovinu i otplate zajmova (AOP 520+559+572+585+617)	519	0	0	
51	Izdaci za dane zajmove i depozite (AOP 521+526+529+533+535+542+547+555)	520	0	0	
511	Izdaci za dane zajmove međunarodnim organizacijama, institucijama i tijelima EU te inozemnim vladama (AOP 522 do 525)	521	0	0	
5113	Dani zajmovi međunarodnim organizacijama	522			
5114	Dani zajmovi institucijama i tijelima EU	523			
5115	Dani zajmovi inozemnim vladama u EU	524			
5116	Dani zajmovi inozemnim vladama izvan EU	525			
512	Izdaci za dane zajmove neprofitnim organizacijama, građanima i kućanstvima (AOP 527+528)	526	0	0	
5121	Dani zajmovi neprofitnim organizacijama, građanima i kućanstvima u tuzemstvu	527			
5122	Dani zajmovi neprofitnim organizacijama, građanima i kućanstvima u inozemstvu	528			
513	Izdaci za dane zajmove kreditnim i ostalim finansijskim institucijama u javnom sektoru (AOP 530 do 532)	529	0	0	
5132	Dani zajmovi kreditnim institucijama u javnom sektoru	530			
5133	Dani zajmovi osiguravajućim društvima u javnom sektoru	531			
5134	Dani zajmovi ostalim finansijskim institucijama u javnom sektoru	532			
514	Izdaci za dane zajmove trgovačkim društvima u javnom sektoru (AOP 534)	533	0	0	
5141	Dani zajmovi trgovačkim društvima u javnom sektoru	534			
515	Izdaci za dane zajmove kreditnim i ostalim finansijskim institucijama izvan javnog sektora (AOP 536 do 541)	535	0	0	
5153	Dani zajmovi tuzemnim kreditnim institucijama izvan javnog sektora	536			
5154	Dani zajmovi tuzemnim osiguravajućim društvima izvan javnog sektora	537			
5155	Dani zajmovi ostalim tuzemnim finansijskim institucijama izvan javnog sektora	538			
5156	Dani zajmovi inozemnim kreditnim institucijama	539			
5157	Dani zajmovi inozemnim osiguravajućim društvima	540			
5158	Dani zajmovi ostalim inozemnim finansijskim institucijama	541			
516	Izdaci za dane zajmove trgovačkim društvima i obrtnicima izvan javnog sektora (AOP 543 do 546)	542	0	0	
5163	Dani zajmovi tuzemnim trgovačkim društvima izvan javnog sektora	543			
5164	Dani zajmovi tuzemnim obrtnicima	544			
5165	Dani zajmovi inozemnim trgovačkim društvima	545			
5166	Dani zajmovi inozemnim obrtnicima	546			
517	Dani zajmovi drugim razinama vlasti (AOP 548 do 554)	547	0	0	
5171	Dani zajmovi državnom proračunu	548			
5172	Dani zajmovi županijskim proračunima	549			
5173	Dani zajmovi gradskim proračunima	550			
5174	Dani zajmovi općinskim proračunima	551			
5175	Dani zajmovi HZMO-u, HZZ-u i HZZO-u	552			

49000 KRAPINA, DR.MIRKA CRKVENCA 1

5176	Dani zajmovi ostalim izvanproračunskim korisnicima državnog proračuna	553			-
5177	Dani zajmovi izvanproračunskim korisnicima županijskih, gradskih i općinskih proračuna	554			-
518	Izdaci za depozite i jamčevne pologe (AOP 556 do 558)	555	0	0	-
5181	Izdaci za depozite u kreditnim i ostalim financijskim institucijama - tuzemni	556			-
5182	Izdaci za depozite u kreditnim i ostalim financijskim institucijama - inozemni	557			-
5183	Izdaci za jamčevne pologe	558			-
52	Izdaci za ulaganja u vrijednosne papire (AOP 560+563+566+569)	559	0	0	-
521	Izdaci za komercijalne i blagajničke zapise (AOP 561+562)	560	0	0	-
5211	Komercijalni i blagajnički zapisi - tuzemni	561			-
5212	Komercijalni i blagajnički zapisi - inozemni	562			-
522	Izdaci za obveznice (AOP 564+565)	563	0	0	-
5221	Obveznice - tuzemne	564			-
5222	Obveznice - inozemne	565			-
523	Izdaci za opcije i druge financijske derivate (AOP 567+568)	566	0	0	-
5231	Opcije i drugi financijski derivati - tuzemni	567			-
5232	Opcije i drugi financijski derivati - inozemni	568			-
524	Izdaci za ostale vrijednosne papire (AOP 570+571)	569	0	0	-
5241	Ostali tuzemni vrijednosni papiri	570			-
5242	Ostali inozemni vrijednosni papiri	571			-
53	Izdaci za dionice i udjele u glavnici (AOP 573+577+579+582)	572	0	0	-
531	Dionice i udjeli u glavnici kreditnih i ostalih financijskih institucija u javnom sektoru (AOP 574 do 576)	573	0	0	-
5312	Dionice i udjeli u glavnici kreditnih institucija u javnom sektoru	574			-
5313	Dionice i udjeli u glavnici osiguravajućih društava u javnom sektoru	575			-
5314	Dionice i udjeli u glavnici ostalih financijskih institucija u javnom sektoru	576			-
532	Dionice i udjeli u glavnici trgovačkih društava u javnom sektoru (AOP 578)	577	0	0	-
5321	Dionice i udjeli u glavnici trgovačkih društava u javnom sektoru	578			-
533	Dionice i udjeli u glavnici kreditnih i ostalih financijskih institucija izvan javnog sektora (AOP 580+581)	579	0	0	-
5331	Dionice i udjeli u glavnici tuzemnih kreditnih i ostalih financijskih institucija izvan javnog sektora	580			-
5332	Dionice i udjeli u glavnici inozemnih kreditnih i ostalih financijskih institucija	581			-
534	Dionice i udjeli u glavnici trgovačkih društava izvan javnog sektora (AOP 583+584)	582	0	0	-
5341	Dionice i udjeli u glavnici tuzemnih trgovačkih društava izvan javnog sektora	583			-
5342	Dionice i udjeli u glavnici inozemnih trgovačkih društava	584			-
54	Izdaci za otplatu glavnice primljenih kredita i zajmova (AOP 586+591+595+597+604+609)	585	0	0	-
541	Otplata glavnice primljenih kredita i zajmova od međunarodnih organizacija, institucija i tijela EU te inozemnih vlada (AOP 587 do 590)	586	0	0	-
5413	Otplata glavnice primljenih zajmova od međunarodnih organizacija	587			-
5414	Otplata glavnice primljenih kredita i zajmova od institucija i tijela EU	588			-
5415	Otplata glavnice primljenih zajmova od inozemnih vlada u EU	589			-
5416	Otplata glavnice primljenih zajmova od inozemnih vlada izvan EU	590			-
542	Otplata glavnice primljenih kredita i zajmova od kreditnih i ostalih financijskih institucija u javnom sektoru (AOP 592 do 594)	591	0	0	-
5422	Otplata glavnice primljenih kredita od kreditnih institucija u javnom sektoru	592			-
5423	Otplata glavnice primljenih zajmova od osiguravajućih društava u javnom sektoru	593			-
5424	Otplata glavnice primljenih zajmova od ostalih financijskih institucija u javnom sektoru	594			-
543	Otplata glavnice primljenih zajmova od trgovačkih društava u javnom sektoru (AOP 596)	595	0	0	-
5431	Otplata glavnice primljenih zajmova od trgovačkih društava u javnom sektoru	596			-
544	Otplata glavnice primljenih kredita i zajmova od kreditnih i ostalih financijskih institucija izvan javnog sektora (AOP 598 do 603)	597	0	0	-
5443	Otplata glavnice primljenih kredita od tuzemnih kreditnih institucija izvan javnog sektora	598			-
5444	Otplata glavnice primljenih zajmova od tuzemnih osiguravajućih društava izvan javnog sektora	599			-
5445	Otplata glavnice primljenih zajmova od ostalih tuzemnih financijskih institucija izvan javnog sektora	600			-
5446	Otplata glavnice primljenih kredita od inozemnih kreditnih institucija	601			-
5447	Otplata glavnice primljenih zajmova od inozemnih osiguravajućih društava	602			-
5448	Otplata glavnice primljenih zajmova od ostalih inozemnih financijskih institucija	603			-
545	Otplata glavnice primljenih zajmova od trgovačkih društava i obrtnika izvan javnog sektora (AOP 605 do 608)	604	0	0	-
5453	Otplata glavnice primljenih zajmova od tuzemnih trgovačkih društava izvan javnog sektora	605			-
5454	Otplata glavnice primljenih zajmova od tuzemnih obrtnika	606			-
5455	Otplata glavnice primljenih zajmova od inozemnih trgovačkih društava	607			-
5456	Otplata glavnice primljenih zajmova od inozemnih obrtnika	608			-
547	Otplata glavnice primljenih zajmova od drugih razina vlasti (AOP 610 do 616)	609	0	0	-
5471	Otplata glavnice primljenih zajmova od državnog proračuna	610			-
5472	Otplata glavnice primljenih zajmova od županijskih proračuna	611			-
5473	Otplata glavnice primljenih zajmova od gradskih proračuna	612			-
5474	Otplata glavnice primljenih zajmova od općinskih proračuna	613			-
5475	Otplata glavnice primljenih zajmova od HZMO-a, HZZ-a i HZZO-a	614			-
5476	Otplata glavnice primljenih zajmova od ostalih izvanproračunskih korisnika državnog proračuna	615			-
5477	Otplata glavnice primljenih zajmova od izvanproračunskih korisnika županijskih, gradskih i općinskih proračuna	616			-
55	Izdaci za otplatu glavnice za izdane vrijednosne papire (AOP 618+621+624)	617	0	0	-
551	Izdaci za otplatu glavnice za izdane trezorske zapise (AOP 619+620)	618	0	0	-

Obveznik: **RKP: 47238, MB: 02794217 ZAVOD ZA HITNU MEDICINU KRAPINSKO-ZAGORSKE ŽUPANIJE**
49000 KRAPINA, DR.MIRKA CRKVENCA 1

5511	Izdaci za otplatu glavnice za izdane trezorske zapise u zemlji	619				-
5512	Izdaci za otplatu glavnice za izdane trezorske zapise u inozemstvu	620				-
552	Izdaci za otplatu glavnice za izdane obveznice (AOP 622+623)	621	0	0		-
5521	Izdaci za otplatu glavnice za izdane obveznice u zemlji	622				-
5522	Izdaci za otplatu glavnice za izdane obveznice u inozemstvu	623				-
553	Izdaci za otplatu glavnice za izdane ostale vrijednosne papire (AOP 625+626)	624	0	0		-
5531	Izdaci za otplatu glavnice za izdane ostale vrijednosne papire u zemlji	625				-
5532	Izdaci za otplatu glavnice za izdane ostale vrijednosne papire u inozemstvu	626				-
	VIŠAK PRIMITAKA OD FINACIJSKE IMOVINE I OBVEZA (AOP 408-519)	627	0	0		-
	MANJAK PRIMITAKA OD FINACIJSKE IMOVINE I OBVEZA (AOP 519-408)	628	0	0		-
92213	Višak primitaka od financijske imovine - preneseni	629				-
92223	Manjak primitaka od financijske imovine - preneseni	630				-
	UKUPNI PRIHODI I PRIMICI (AOP 401+408)	631	18.772.036	19.284.188		102,7
	UKUPNI RASHODI I IZDACI (AOP 402+519)	632	18.738.959	19.271.074		102,8
	VIŠAK PRIHODA I PRIMITAKA (AOP 631-632)	633	33.077	13.114		39,6
	MANJAK PRIHODA I PRIMITAKA (AOP 632-631)	634	0	0		-
9221-9222	Višak prihoda i primitaka - preneseni (AOP 405-406+629-630)	635	0	0		-
9222-9221	Manjak prihoda i primitaka - preneseni (AOP 406-405+630-629)	636	703.438	670.361		95,3
	Višak prihoda i primitaka raspoloživ u sljedećem razdoblju (AOP 633+635-634-636)	637	0	0		-
	Manjak prihoda i primitaka za pokriće u sljedećem razdoblju (AOP 634+636-633-635)	638	670.361	657.247		98,0
191	Unaprijed plaćeni rashodi budućih razdoblja	639	2.395	36.950	1.542,8	
OBVEZNI ANALITIČKI PODACI						
11	Stanje novčanih sredstava na početku izvještajnog razdoblja	640	69.938	936.738	1.339,4	
11-dugov.	Ukupni priljevi na novčane račune i blagajne	641	18.988.754	19.924.182	104,9	
11-potraž.	Ukupni odljevi s novčanih računa i blagajni	642	18.121.954	20.050.419	110,6	
11	Stanje novčanih sredstava na kraju izvještajnog razdoblja (640+641-642)	643	936.738	810.501	86,5	
	Prosječan broj zaposlenih u tijelima na osnovi stanja na početku i na kraju izvještajnog razdoblja (cijeli broj)	644	0	0		-
	Prosječan broj zaposlenih kod korisnika na osnovi stanja na početku i na kraju izvještajnog razdoblja (cijeli broj)	645	82	82	100,0	
	Prosječan broj zaposlenih u tijelima na osnovi sati rada (cijeli broj)	646		0		-
	Prosječan broj zaposlenih kod korisnika na osnovi sati rada (cijeli broj)	647	79	80	101,3	
dio 611	Ostvareni prihodi iz dodatnog udjela poreza na dohodak za decentralizirane funkcije	648		0		-
61315	Porez na korištenje javnih površina	649				-
61451	Porez na cestovna motorna vozila	650				-
61453	Porez na tvrtku odnosno naziv tvrtke	651				-
63311	Tekuće pomoći iz državnog proračuna	652				-
63312	Tekuće pomoći iz županijskih proračuna	653				-
63313	Tekuće pomoći iz gradskih proračuna	654				-
63314	Tekuće pomoći iz općinskih proračuna	655				-
63321	Kapitalne pomoći iz državnog proračuna	656				-
63322	Kapitalne pomoći iz županijskih proračuna	657				-
63323	Kapitalne pomoći iz gradskih proračuna	658				-
63324	Kapitalne pomoći iz općinskih proračuna	659				-
63414	Tekuće pomoći od HZMO-a, HZZ-a i HZZO-a	660				-
63415	Tekuće pomoći od ostalih izvanproračunskih korisnika državnog proračuna	661				-
63416	Tekuće pomoći od izvanproračunskih korisnika županijskih, gradskih i općinskih proračuna	662				-
63424	Kapitalne pomoći od HZMO-a, HZZ-a i HZZO-a	663				-
63425	Kapitalne pomoći od ostalih izvanproračunskih korisnika državnog proračuna	664				-
63426	Kapitalne pomoći od izvanproračunskih korisnika županijskih, gradskih i općinskih proračuna	665				-
64191	Premije na izdane vrijednosne papire	666				-
64371	Prihodi od kamata na dane zajmove državnom proračunu	667				-
64372	Prihodi od kamata na dane zajmove županijskim proračunima	668				-
64373	Prihodi od kamata na dane zajmove gradskim proračunima	669				-
64374	Prihodi od kamata na dane zajmove općinskim proračunima	670				-
64375	Prihodi od kamata na dane zajmove HZMO-u, HZZ-u i HZZO-u	671				-
64376	Prihodi od kamata na dane zajmove ostalim izvanproračunskim korisnicima državnog proračuna	672				-
64377	Prihodi od kamata na dane zajmove izvanproračunskim korisnicima županijskih, gradskih i općinskih proračuna	673				-
65264	Sufinanciranje cijene usluge, participacije i slično	674	0	2.546		-
65265	Dopunsko zdravstveno osiguranje	675				-
	Kontrolni zbroj (AOP 640 do 675)	676	38.117.545	41.724.548	109,5	
31214	Otpremnine	677				-
31215	Naknade za bolest, invalidnost i smrtni slučaj	678	21.000	18.910	90,0	
32121	Naknade za prijevoz na posao i s posla	679	675.730	575.066	85,1	
32361	Obvezni i preventivni zdravstveni pregledi zaposlenika	680	24.150	8.525	35,3	
32371	Autorski honorari	681		0		-
32372	Ugovori o djelu	682	2.437.915	2.683.770	110,1	
32377	Usluge agencija, studentskog servisa (prijepisi, prijevodi i drugo)	683				-
32911	Naknade za rad članovima predstavničkih i izvršnih tijela i upravnih vijeća	684	69.969	80.702	115,3	
32923	Premije osiguranja zaposlenih	685	45.846	45.903	100,1	
34111	Kamate za izdane trezorske zapise u zemlji	686				-
34112	Kamate za izdane trezorske zapise u inozemstvu	687				-
34121	Kamate za izdane mjenice u domaćoj valuti	688				-

49000 KRAPINA, DR.MIRKA CRKVENCA 1

34122	Kamate za izdane mjenice u stranoj valuti	689			-
34131	Kamate za izdane obveznice u zemlji	690			-
34132	Kamate za izdane obveznice u inozemstvu	691			-
34191	Kamate za ostale vrijednosne papire u zemlji	692			-
34192	Kamate za ostale vrijednosne papire u inozemstvu	693			-
34213	Kamate za primljene zajmove od međunarodnih organizacija	694			-
34214	Kamate za primljene kredite i zajmove od institucija i tijela EU	695			-
34215	Kamate za primljene zajmove od inozemnih vlada u EU	696			-
34216	Kamate za primljene zajmove od inozemnih vlada izvan EU	697			-
34222	Kamate za primljene kredite od kreditnih institucija u javnom sektoru	698			-
34223	Kamate za primljene zajmove od osiguravajućih društava u javnom sektoru	699			-
34224	Kamate za primljene zajmove od ostalih financijskih institucija u javnom sektoru	700			-
34233	Kamate za primljene kredite od tuzemnih kreditnih institucija izvan javnog sektora	701			-
34234	Kamate za primljene zajmove od tuzemnih osiguravajućih društava izvan javnog sektora	702			-
34235	Kamate za primljene zajmove od ostalih tuzemnih financijskih institucija izvan javnog sektora	703			-
34236	Kamate za primljene kredite od inozemnih kreditnih institucija	704			-
34237	Kamate za primljene zajmove od inozemnih osiguravajućih društava	705			-
34238	Kamate za primljene zajmove od ostalih inozemnih financijskih institucija	706			-
34273	Kamate za primljene zajmove od tuzemnih trgovačkih društava izvan javnog sektora	707			-
34274	Kamate za primljene zajmove od tuzemnih obrtnika	708			-
34275	Kamate za primljene zajmove od inozemnih trgovačkih društava	709			-
34281	Kamate za primljene zajmove od državnog proračuna	710			-
34282	Kamate za primljene zajmove od županijskih proračuna	711			-
34283	Kamate za primljene zajmove od gradskih proračuna	712			-
34284	Kamate za primljene zajmove od općinskih proračuna	713			-
34285	Kamate za primljene zajmove od HZMO-a, HZZ-a, HZZO-a	714			-
34286	Kamate za primljene zajmove od ostalih izvanproračunskih korisnika državnog proračuna	715			-
34287	Kamate za primljene zajmove od izvanproračunskih korisnika županijskih, gradskih i općinskih proračuna	716			-
34341	Diskont na izdane vrijednosne papire	717			-
35231	Subvencije poljoprivrednicima	718			-
35232	Subvencije obrtnicima	719			-
36313	Tekuće pomoći državnom proračunu	720			-
36314	Tekuće pomoći županijskim proračunima	721			-
36315	Tekuće pomoći gradskim proračunima	722			-
36316	Tekuće pomoći općinskim proračunima	723			-
36317	Tekuće pomoći HZMO-u, HZZ-u i HZZO-u	724			-
36318	Tekuće pomoći ostalim izvanproračunskim korisnicima državnog proračuna	725			-
36319	Tekuće pomoći izvanproračunskim korisnicima županijskih, gradskih i općinskih proračuna	726			-
36323	Kapitalne pomoći državnom proračunu	727			-
36324	Kapitalne pomoći županijskim proračunima	728			-
36325	Kapitalne pomoći gradskim proračunima	729			-
36326	Kapitalne pomoći općinskim proračunima	730			-
36327	Kapitalne pomoći HZMO-u, HZZ-u i HZZO-u	731			-
36328	Kapitalne pomoći ostalim izvanproračunskim korisnicima državnog proračuna	732			-
36329	Kapitalne pomoći izvanproračunskim korisnicima županijskih, gradskih i općinskih proračuna	733			-
36711	Prijenosi za financiranje rashoda poslovanja	734			-
36712	Prijenosi za financiranje rashoda za nabavu nefinancijske imovine	735			-
36714	Prijenosi za financiranje izdataka za financijsku imovinu i otplatu zajmova	736			-
36811	Tekuće pomoći proračunskim korisnicima državnog proračuna temeljem prijenosa sredstava EU	737			-
36812	Tekuće pomoći proračunskim korisnicima županijskih proračuna temeljem prijenosa EU sredstava	738			-
36813	Tekuće pomoći proračunskim korisnicima gradskih proračuna temeljem prijenosa EU sredstava	739			-
36814	Tekuće pomoći proračunskim korisnicima općinskih proračuna temeljem prijenosa EU sredstava	740			-
36815	Tekuće pomoći županijskim proračunima temeljem prijenosa EU sredstava	741			-
36816	Tekuće pomoći gradskim proračunima temeljem prijenosa EU sredstava	742			-
36817	Tekuće pomoći općinskim proračunima temeljem prijenosa EU sredstava	743			-
36818	Tekuće pomoći izvanproračunskim korisnicima državnog proračuna temeljem prijenosa EU sredstava	744			-
36819	Tekuće pomoći izvanproračunskim korisnicima županijskih, gradskih i općinskih proračuna temeljem prijenosa EU sredstava	745			-
36821	Kapitalne pomoći proračunskim korisnicima državnog proračuna temeljem prijenosa sredstava EU	746			-
36822	Kapitalne pomoći proračunskim korisnicima županijskih proračuna temeljem prijenosa EU sredstava	747			-
36823	Kapitalne pomoći proračunskim korisnicima gradskih proračuna temeljem prijenosa EU sredstava	748			-
36824	Kapitalne pomoći proračunskim korisnicima općinskih proračuna temeljem prijenosa EU sredstava	749			-
36825	Kapitalne pomoći županijskim proračunima temeljem prijenosa EU sredstava	750			-
36826	Kapitalne pomoći gradskim proračunima temeljem prijenosa EU sredstava	751			-
36827	Kapitalne pomoći općinskim proračunima temeljem prijenosa EU sredstava	752			-

36828	Kapitalne pomoći izvanproračunskim korisnicima državnog proračuna temeljem prijena EU sredstava	753			
36829	Kapitalne pomoći izvanproračunskim korisnicima županijskih, gradskih i općinskih proračuna temeljem prijena EU sredstava	754			
37131	Naknade za bolest i invaliditet	755			
37132	Naknade za zdravstvenu zaštitu u inozemstvu	756			
37139	Ostale naknade na temelju osiguranja u novcu	757			
37141	Medicinske (zdravstvene) usluge	758			
37143	Farmaceutski proizvodi	759			
37144	Pomoć i njega u kući	760			
37149	Ostale naknade na temelju osiguranja u naravi	761			
37211	Naknade za dječji doplatak	762			
37212	Pomoć obiteljima i kućanstvima	763			
37213	Pomoć osobama s invaliditetom	764			
37214	Naknade za mirovine i dodatke - posebni propis	765			
37215	Stipendije i školarine	766	16.000	10.000	62,5
37216	Naknade za pomoć bivšim političkim zatvorenicima i neosnovano pritvorenim osobama	767			
37217	Porodiljne naknade i oprema za novorođenčad	768			
37218	Pomoć nezaposlenim osobama	769			
37219	Ostale naknade iz proračuna u novcu	770			
37221	Sufinanciranje cijene prijevoza	771			
37222	Pomoć i njega u kući	772			
37223	Stanovanje	773			
37224	Prehrana	774			
37229	Ostale naknade iz proračuna u naravi	775			
38117	Tekuće donacije građanima i kućanstvima	776	5.000		0,0
38612	Kapitalne pomoći trgovačkim društvima u javnom sektoru	777			
38613	Kapitalne pomoći kreditnim institucijama u javnom sektoru	778			
38614	Kapitalne pomoći osiguravajućim društvima u javnom sektoru	779			
38615	Kapitalne pomoći ostalim financijskim institucijama u javnom sektoru	780			
38622	Kapitalne pomoći trgovačkim društvima izvan javnog sektora	781			
38623	Kapitalne pomoći kreditnim institucijama izvan javnog sektora	782			
38624	Kapitalne pomoći osiguravajućim društvima izvan javnog sektora	783			
38625	Kapitalne pomoći ostalim financijskim institucijama izvan javnog sektora	784			
38631	Kapitalne pomoći poljoprivrednicima	785			
38632	Kapitalne pomoći obrtnicima	786			
	Kontrolni zbroj (AOP 677 do 786)	787	3.295.610	3.422.876	103,9
81212	Povrat zajmova danih neprofitnim organizacijama, građanima i kućanstvima u tuzemstvu – dugoročni	788			
81213	Povrat danih zajmova neprofitnim organizacijama, građanima i kućanstvima u tuzemstvu po protestiranim jamstvima	789			
81322	Povrat zajmova danih kreditnim institucijama u javnom sektoru – dugoročni	790			
81323	Povrat danih zajmova kreditnim institucijama u javnom sektoru po protestiranim jamstvima	791			
81332	Povrat zajmova danih osiguravajućim društvima u javnom sektoru – dugoročni	792			
81333	Povrat danih zajmova osiguravajućim društvima u javnom sektoru po protestiranim jamstvima	793			
81342	Povrat zajmova danih ostalim financijskim institucijama u javnom sektoru – dugoročni	794			
81343	Povrat danih zajmova ostalim financijskim institucijama u javnom sektoru po protestiranim jamstvima	795			
81411	Povrat zajmova danih trgovačkim društvima u javnom sektoru – kratkoročni	796			
81412	Povrat zajmova danih trgovačkim društvima u javnom sektoru – dugoročni	797			
81413	Povrat danih zajmova trgovačkim društvima u javnom sektoru po protestiranim jamstvima	798			
81532	Povrat zajmova danih tuzemnim kreditnim institucijama izvan javnog sektora – dugoročni	799			
81533	Povrat danih zajmova tuzemnim kreditnim institucijama izvan javnog sektora po protestiranim jamstvima	800			
81542	Povrat zajmova danih tuzemnim osiguravajućim društvima izvan javnog sektora – dugoročni	801			
81543	Povrat danih zajmova tuzemnim osiguravajućim društvima izvan javnog sektora po protestiranim jamstvima	802			
81552	Povrat zajmova danih ostalim tuzemnim financijskim institucijama izvan javnog sektora - dugoročni	803			
81553	Povrat danih zajmova ostalim tuzemnim financijskim institucijama izvan javnog sektora po protestiranim jamstvima	804			
81631	Povrat zajmova danih tuzemnim trgovačkim društvima izvan javnog sektora - kratkoročni	805			
81632	Povrat zajmova danih tuzemnim trgovačkim društvima izvan javnog sektora - dugoročni	806			
81633	Povrat danih zajmova tuzemnim trgovačkim društvima izvan javnog sektora po protestiranim jamstvima	807			
81641	Povrat zajmova danih tuzemnim obrtnicima - kratkoročni	808			
81642	Povrat zajmova danih tuzemnim obrtnicima - dugoročni	809			
81643	Povrat danih zajmova tuzemnim obrtnicima po protestiranim jamstvima	810			
81711	Povrat zajmova danih državnim proračunu - kratkoročni	811			
81712	Povrat zajmova danih državnim proračunu - dugoročni	812			
81721	Povrat zajmova danih županijskim proračunima - kratkoročni	813			
81722	Povrat zajmova danih županijskim proračunima - dugoročni	814			
81723	Povrat danih zajmova županijskim proračunima po protestiranim jamstvima	815			
81731	Povrat zajmova danih gradskim proračunima - kratkoročni	816			

Obveznik: **RKP: 47238, MB: 02794217 ZAVOD ZA HITNU MEDICINU KRAPINSKO-ZAGORSKE ŽUPANIJE**
49000 KRAPINA, DR.MIRKA CRKVENCA 1

81732	Povrat zajmova danih gradskim proračunima - dugoročni	817			-
81733	Povrat danih zajmova gradskim proračunima po protestiranim jamstvima	818			-
81741	Povrat zajmova danih općinskim proračunima - kratkoročni	819			-
81742	Povrat zajmova danih općinskim proračunima - dugoročni	820			-
81743	Povrat danih zajmova općinskim proračunima po protestiranim jamstvima	821			-
81751	Povrat zajmova danih HZMO-u, HZZ-u i HZZO-u - kratkoročni	822			-
81752	Povrat zajmova danih HZMO-u, HZZ-u i HZZO-u - dugoročni	823			-
81753	Povrat danih zajmova HZMO-u, HZZ-u i HZZO-u po protestiranim jamstvima	824			-
81761	Povrat zajmova danih ostalim izvanproračunskim korisnicima državnog proračuna - kratkoročni	825			-
81762	Povrat zajmova danih ostalim izvanproračunskim korisnicima državnog proračuna - dugoročni	826			-
81763	Povrat danih zajmova ostalim izvanproračunskim korisnicima državnog proračuna po protestiranim jamstvima	827			-
81771	Povrat zajmova danih izvanproračunskim korisnicima županijskih, gradskih i općinskih proračuna - kratkoročni	828			-
81772	Povrat zajmova danih izvanproračunskim korisnicima županijskih, gradskih i općinskih proračuna - dugoročni	829			-
81773	Povrat danih zajmova izvanproračunskim korisnicima županijskih, gradskih i općinskih proračuna po protestiranim jamstvima	830			-
82412	Ostali vrijednosni papiri - tuzemni - dugoročni	831			-
84132	Primljeni zajmovi od međunarodnih organizacija - dugoročni	832			-
84142	Primljeni krediti i zajmovi od institucija i tijela EU - dugoročni	833			-
84152	Primljeni zajmovi od inozemnih vlada u EU - dugoročni	834			-
84162	Primljeni zajmovi od inozemnih vlada izvan EU - dugoročni	835			-
84221	Primljeni krediti od kreditnih institucija u javnom sektoru - kratkoročni	836			-
84222	Primljeni krediti od kreditnih institucija u javnom sektoru - dugoročni	837			-
84223	Primljeni financijski leasing od kreditnih institucija u javnom sektoru	838			-
84232	Primljeni zajmovi od osiguravajućih društava u javnom sektoru - dugoročni	839			-
84242	Primljeni zajmovi od ostalih financijskih institucija u javnom sektoru - dugoročni	840			-
84243	Primljeni financijski leasing od ostalih financijskih institucija u javnom sektoru	841			-
84312	Primljeni zajmovi od trgovačkih društava u javnom sektoru - dugoročni	842			-
84431	Primljeni krediti od tuzemnih kreditnih institucija izvan javnog sektora - kratkoročni	843			-
84432	Primljeni krediti od tuzemnih kreditnih institucija izvan javnog sektora - dugoročni	844			-
84433	Primljeni financijski leasing od tuzemnih kreditnih institucija izvan javnog sektora	845			-
84442	Primljeni zajmovi od tuzemnih osiguravajućih društava izvan javnog sektora - dugoročni	846			-
84452	Primljeni zajmovi od ostalih tuzemnih financijskih institucija izvan javnog sektora - dugoročni	847			-
84453	Primljeni financijski leasing od ostalih tuzemnih financijskih institucija izvan javnog sektora	848			-
84461	Primljeni krediti od inozemnih kreditnih institucija - kratkoročni	849			-
84462	Primljeni krediti od inozemnih kreditnih institucija - dugoročni	850			-
84463	Primljeni financijski leasing od inozemnih kreditnih institucija	851			-
84472	Primljeni zajmovi od inozemnih osiguravajućih društava - dugoročni	852			-
84482	Primljeni zajmovi od ostalih inozemnih financijskih institucija - dugoročni	853			-
84483	Primljeni financijski leasing od ostalih inozemnih financijskih institucija	854			-
84532	Primljeni zajmovi od tuzemnih trgovačkih društava izvan javnog sektora - dugoročni	855			-
84542	Primljeni zajmovi od tuzemnih obrtnika - dugoročni	856			-
84552	Primljeni zajmovi od inozemnih trgovačkih društava - dugoročni	857			-
84711	Primljeni zajmovi od državnog proračuna - kratkoročni	858			-
84712	Primljeni zajmovi od državnog proračuna - dugoročni	859			-
84721	Primljeni zajmovi od županijskih proračuna - kratkoročni	860			-
84722	Primljeni zajmovi od županijskih proračuna - dugoročni	861			-
84731	Primljeni zajmovi od gradskih proračuna - kratkoročni	862			-
84732	Primljeni zajmovi od gradskih proračuna - dugoročni	863			-
84741	Primljeni zajmovi od općinskih proračuna - kratkoročni	864			-
84742	Primljeni zajmovi od općinskih proračuna - dugoročni	865			-
84751	Primljeni zajmovi od HZMO-a, HZZ-a i HZZO-a - kratkoročni	866			-
84752	Primljeni zajmovi od HZMO-a, HZZ-a i HZZO-a - dugoročni	867			-
84761	Primljeni zajmovi od ostalih izvanproračunskih korisnika državnog proračuna - kratkoročni	868			-
84762	Primljeni zajmovi od ostalih izvanproračunskih korisnika državnog proračuna - dugoročni	869			-
84771	Primljeni zajmovi od izvanproračunskih korisnika županijskih, gradskih i općinskih proračuna - kratkoročni	870			-
84772	Primljeni zajmovi od izvanproračunskih korisnika županijskih, gradskih i općinskih proračuna - dugoročni	871			-
85412	Ostali tuzemni vrijednosni papiri - dugoročni	872			-
	Kontrolni zbroj (AOP 788 do 872)	873	0	0	-
51212	Dani zajmovi neprofitnim organizacijama, građanima i kućanstvima u tuzemstvu – dugoročni	874			-
51213	Dani zajmovi neprofitnim organizacijama, građanima i kućanstvima u tuzemstvu po protestiranim jamstvima	875			-
51322	Dani zajmovi kreditnim institucijama u javnom sektoru – dugoročni	876			-
51323	Dani zajmovi kreditnim institucijama u javnom sektoru po protestiranim jamstvima	877			-
51332	Dani zajmovi osiguravajućim društvima u javnom sektoru – dugoročni	878			-
51333	Dani zajmovi osiguravajućim društvima u javnom sektoru po protestiranim jamstvima	879			-
51342	Dani zajmovi ostalim financijskim institucijama u javnom sektoru – dugoročni	880			-

51343	Dani zajmovi ostalim finansijskim institucijama u javnom sektoru po protestiranim jamstvima	881		
51411	Dani zajmovi trgovačkim društvima u javnom sektoru – kratkoročni	882		
51412	Dani zajmovi trgovačkim društvima u javnom sektoru – dugoročni	883		
51413	Dani zajmovi trgovačkim društvima u javnom sektoru po protestiranim jamstvima	884		
51532	Dani zajmovi tuzemnim kreditnim institucijama izvan javnog sektora – dugoročni	885		
51533	Dani zajmovi tuzemnim kreditnim institucijama izvan javnog sektora po protestiranim jamstvima	886		
51542	Dani zajmovi tuzemnim osiguravajućim društvima izvan javnog sektora – dugoročni	887		
51543	Dani zajmovi tuzemnim osiguravajućim društvima izvan javnog sektora po protestiranim jamstvima	888		
51552	Dani zajmovi ostalim tuzemnim finansijskim institucijama izvan javnog sektora – dugoročni	889		
51553	Dani zajmovi ostalim tuzemnim finansijskim institucijama izvan javnog sektora po protestiranim jamstvima	890		
51631	Dani zajmovi tuzemnim trgovačkim društvima izvan javnog sektora – kratkoročni	891		
51632	Dani zajmovi tuzemnim trgovačkim društvima izvan javnog sektora – dugoročni	892		
51633	Dani zajmovi tuzemnim trgovačkim društvima izvan javnog sektora po protestiranim jamstvima	893		
51641	Dani zajmovi tuzemnim obrtnicima – kratkoročni	894		
51642	Dani zajmovi tuzemnim obrtnicima – dugoročni	895		
51643	Dani zajmovi tuzemnim obrtnicima po protestiranim jamstvima	896		
51711	Dani zajmovi državnom proračunu – kratkoročni	897		
51712	Dani zajmovi državnom proračunu – dugoročni	898		
51721	Dani zajmovi županijskim proračunima – kratkoročni	899		
51722	Dani zajmovi županijskim proračunima – dugoročni	900		
51723	Dani zajmovi županijskim proračunima po protestiranim jamstvima	901		
51731	Dani zajmovi gradskim proračunima – kratkoročni	902		
51732	Dani zajmovi gradskim proračunima – dugoročni	903		
51733	Dani zajmovi gradskim proračunima po protestiranim jamstvima	904		
51741	Dani zajmovi općinskim proračunima – kratkoročni	905		
51742	Dani zajmovi općinskim proračunima – dugoročni	906		
51743	Dani zajmovi općinskim proračunima po protestiranim jamstvima	907		
51751	Dani zajmovi HZMO-u, HZZ-u i HZZO-u – kratkoročni	908		
51752	Dani zajmovi HZMO-u, HZZ-u i HZZO-u – dugoročni	909		
51753	Dani zajmovi HZMO-u, HZZ-u i HZZO-u po protestiranim jamstvima	910		
51761	Dani zajmovi ostalim izvanproračunskim korisnicima državnog proračuna – kratkoročni	911		
51762	Dani zajmovi ostalim izvanproračunskim korisnicima državnog proračuna – dugoročni	912		
51763	Dani zajmovi ostalim izvanproračunskim korisnicima državnog proračuna po protestiranim jamstvima	913		
51771	Dani zajmovi izvanproračunskim korisnicima županijskih, gradskih i općinskih proračuna – kratkoročni	914		
51772	Dani zajmovi izvanproračunskim korisnicima županijskih, gradskih i općinskih proračuna – dugoročni	915		
51773	Dani zajmovi izvanproračunskim korisnicima županijskih, gradskih i općinskih proračuna po protestiranim jamstvima	916		
54132	Otplata glavnice primljenih zajmova od međunarodnih organizacija – dugoročnih	917		
54142	Otplata glavnice primljenih kredita i zajmova od institucija i tijela EU – dugoročnih	918		
54152	Otplata glavnice primljenih zajmova od inozemnih vlada u EU – dugoročnih	919		
54162	Otplata glavnice primljenih zajmova od inozemnih vlada izvan EU – dugoročnih	920		
54221	Otplata glavnice primljenih kredita od kreditnih institucija u javnom sektoru – kratkoročnih	921		
54222	Otplata glavnice primljenih kredita od kreditnih institucija u javnom sektoru – dugoročnih	922		
54223	Otplata glavnice po finansijskom leasingu od kreditnih institucija u javnom sektoru	923		
54232	Otplata glavnice primljenih zajmova od osiguravajućih društava u javnom sektoru – dugoročnih	924		
54242	Otplata glavnice primljenih zajmova od ostalih finansijskih institucija u javnom sektoru – dugoročnih	925		
54243	Otplata glavnice po finansijskom leasingu od ostalih finansijskih institucija u javnom sektoru	926		
54312	Otplata glavnice primljenih zajmova od trgovačkih društava u javnom sektoru – dugoročnih	927		
54431	Otplata glavnice primljenih kredita od tuzemnih kreditnih institucija izvan javnog sektora – kratkoročnih	928		
54432	Otplata glavnice primljenih kredita od tuzemnih kreditnih institucija izvan javnog sektora – dugoročnih	929		
54433	Otplata glavnice po finansijskom leasingu od tuzemnih kreditnih institucija izvan javnog sektora	930		
54442	Otplata glavnice primljenih zajmova od tuzemnih osiguravajućih društava izvan javnog sektora – dugoročnih	931		
54452	Otplata glavnice primljenih zajmova od ostalih tuzemnih finansijskih institucija izvan javnog sektora – dugoročnih	932		
54453	Otplata glavnice po finansijskom leasingu od ostalih tuzemnih finansijskih institucija izvan javnog sektora	933		
54461	Otplata glavnice primljenih kredita od inozemnih kreditnih institucija – kratkoročnih	934		
54462	Otplata glavnice primljenih kredita od inozemnih kreditnih institucija – dugoročnih	935		
54463	Otplata glavnice po finansijskom leasingu od inozemnih kreditnih institucija	936		
54472	Otplata glavnice primljenih zajmova od inozemnih osiguravajućih društava – dugoročnih	937		

Obveznik: **RKP: 47238, MB: 02794217 ZAVOD ZA HITNU MEDICINU KRAPINSKO-ZAGORSKE ŽUPANIJE**
49000 KRAPINA, DR.MIRKA CRKVENCA 1

54482	Otplata glavnice primljenih zajmova od ostalih inozemnih financijskih institucija – dugoročnih	938			
54483	Otplata glavnice primljenog financijskog leasinga od ostalih inozemnih financijskih institucija	939			
54532	Otplata glavnice primljenih zajmova od tuzemnih trgovačkih društava izvan javnog sektora – dugoročnih	940			
54542	Otplata glavnice primljenih zajmova od tuzemnih obrtnika – dugoročnih	941			
54552	Otplata glavnice primljenih zajmova od inozemnih trgovačkih društava – dugoročnih	942			
54711	Otplata glavnice primljenih zajmova od državnog proračuna – kratkoročnih	943			
54712	Otplata glavnice primljenih zajmova od državnog proračuna – dugoročnih	944			
54721	Otplata glavnice primljenih zajmova od županijskih proračuna – kratkoročnih	945			
54722	Otplata glavnice primljenih zajmova od županijskih proračuna – dugoročnih	946			
54731	Otplata glavnice primljenih zajmova od gradskih proračuna – kratkoročnih	947			
54732	Otplata glavnice primljenih zajmova od gradskih proračuna – dugoročnih	948			
54741	Otplata glavnice primljenih zajmova od općinskih proračuna – kratkoročnih	949			
54742	Otplata glavnice primljenih zajmova od općinskih proračuna – dugoročnih	950			
54751	Otplata glavnice primljenih zajmova od HZMO-a, HZZ-a i HZZO-a – kratkoročnih	951			
54752	Otplata glavnice primljenih zajmova od HZMO-a, HZZ-a i HZZO-a – dugoročnih	952			
54761	Otplata glavnice primljenih zajmova od ostalih izvanproračunskih korisnika državnog proračuna – kratkoročnih	953			
54762	Otplata glavnice primljenih zajmova od ostalih izvanproračunskih korisnika državnog proračuna – dugoročnih	954			
54771	Otplata glavnice primljenih zajmova od izvanproračunskih korisnika županijskih, gradskih i općinskih proračuna – kratkoročnih	955			
54772	Otplata glavnice primljenih zajmova od izvanproračunskih korisnika županijskih, gradskih i općinskih proračuna – dugoročnih	956			
55312	Izdaci za otplatu glavnice za izdane ostale vrijednosne papire u zemlji – dugoročne	957			
Kontrolni zbroj (AOP 874 do 957)		958	0	0	

OBVEZNI DODATNI PODACI

Račun iz rač. plana	OPIS	AOP	Stanje na kraju izvještajnog razdoblja
1	2	3	4
13213	Zajmovi neprofitnim organizacijama, građanima i kućanstvima u tuzemstvu po protestiranim jamstvima	959	
13323	Zajmovi kreditnim institucijama u javnom sektoru po protestiranim jamstvima	960	
13333	Zajmovi osiguravajućim društvima u javnom sektoru po protestiranim jamstvima	961	
13343	Zajmovi ostalim financijskim institucijama u javnom sektoru po protestiranim jamstvima	962	
13413	Zajmovi trgovačkim društvima u javnom sektoru po protestiranim jamstvima	963	
13533	Zajmovi tuzemnim kreditnim institucijama izvan javnog sektora po protestiranim jamstvima	964	
13543	Zajmovi tuzemnim osiguravajućim društvima izvan javnog sektora po protestiranim jamstvima	965	
13553	Zajmovi ostalim tuzemnim financijskim institucijama izvan javnog sektora po protestiranim jamstvima	966	
13633	Zajmovi tuzemnim trgovačkim društvima izvan javnog sektora po protestiranim jamstvima	967	
13643	Zajmovi tuzemnim obrtnicima po protestiranim jamstvima	968	
13723	Zajmovi županijskim proračunima po protestiranim jamstvima	969	
13733	Zajmovi gradskim proračunima po protestiranim jamstvima	970	
13743	Zajmovi općinskim proračunima po protestiranim jamstvima	971	
13753	Zajmovi HZMO-u, HZZ-u i HZZO-u po protestiranim jamstvima	972	
13763	Zajmovi ostalim izvanproračunskim korisnicima državnog proračuna po protestiranim jamstvima	973	
13773	Zajmovi izvanproračunskim korisnicima županijskih, gradskih i općinskih proračuna po protestiranim jamstvima	974	
23951	Obveze za predujmove	975	
26223	Obveze za financijski leasing od kreditnih institucija u javnom sektoru	976	
26224	Obveze za zajmove po faktoringu od kreditnih institucija u javnom sektoru	977	
26233	Obveze za zajmove po faktoringu od osiguravajućih društava u javnom sektoru	978	
26243	Obveze za financijski leasing od ostalih financijskih institucija u javnom sektoru	979	
26244	Obveze za zajmove po faktoringu od ostalih financijskih institucija u javnom sektoru	980	
26314	Obveze za zajmove po faktoringu od trgovačkih društava u javnom sektoru	981	
26433	Obveze za financijski leasing od tuzemnih kreditnih institucija izvan javnog sektora	982	
26434	Obveze za zajmove po faktoringu od tuzemnih kreditnih institucija izvan javnog sektora	983	
26443	Obveze za zajmove po faktoringu od tuzemnih osiguravajućih društava izvan javnog sektora	984	
26453	Obveze za financijski leasing od ostalih tuzemnih financijskih institucija izvan javnog sektora	985	
26454	Obveze za zajmove po faktoringu od ostalih tuzemnih financijskih institucija izvan javnog sektora	986	
26463	Obveze za financijski leasing od inozemnih kreditnih institucija	987	
26464	Obveze za zajmove po faktoringu od inozemnih kreditnih institucija	988	
26473	Obveze za zajmove po faktoringu od inozemnih osiguravajućih društava	989	
26483	Obveze za financijski leasing od ostalih inozemnih financijskih institucija	990	
26484	Obveze za zajmove po faktoringu od ostalih inozemnih financijskih institucija	991	
26534	Obveze za zajmove po faktoringu od tuzemnih trgovačkih društava izvan javnog sektora	992	
26544	Obveze za zajmove po faktoringu od tuzemnih obrtnika	993	

Obveznik: RKP: 47238, MB: 02794217 ZAVOD ZA HITNU MEDICINU KRAPINSKO-ZAGORSKE ŽUPANIJE
49000 KRAPINA, DR.MIRKA CRKVENCA 1

26554	Obveze za zajmove po faktoringu od inozemnih trgovačkih društava	994	
26564	Obveze za zajmove po faktoringu od inozemnih obrtnika	995	
	Kontrolni zbroj (AOP 959 do 995)	996	0

U KRAPINI, dana: 29. 01. 2016.

Osoba za kontaktiranje: VORIH NEVENKA

Telefon za kontakt: 049-373-411

Odgovorna osoba: KREŠIMIR BOŽIĆ, dipl.iur.

Odgovorna osoba (potpis)

1

Krapina

MP

IZVJEŠTAJ O RASHODIMA PREMA FUNKCIJSKOJ KLASIFIKACIJI

Obrazac RAS-funkcijski
VP 164

za razdoblje 1. siječnja do 31. prosinca 2015. godine

Obveznik: RKP: 47238, MB: 02794217 ZAVOD ZA HITNU MEDICINU KRAPINSKO-ZAGORSKE ŽUPANIJE
49000 KRAPINA, DR.MIRKA CRKVENCA 1
Razina: 31, Razdjel: 000
Djelatnost: 8622 Djelatnosti specijalističke medicinske prakse

iznosi u kunama, bez lipa

Brojč. ozn. funk. klas.	NAZIV	AOP	Ostvareno u prethodnoj godini	Ostvareno u tekućoj godini	Indeks (5/4)
1	2	3	4	5	6
01	Opće javne usluge (AOP 002+006+009+013 do 017)	001	0	0	-
011	Izvršna i zakonodavna tijela, financijski i fiskalni poslovi, vanjski poslovi (AOP 003 do 005)	002	0	0	-
0111	Izvršna i zakonodavna tijela	003			-
0112	Financijski i fiskalni poslovi	004			-
0113	Vanjski poslovi	005			-
012	Inozemna ekonomska pomoć (AOP 007+008)	006	0	0	-
0121	Ekonomska pomoć zemljama u razvoju i zemljama u tranziciji	007			-
0122	Ekonomska pomoć usmjerena preko međunarodnih agencija	008			-
013	Opće usluge (AOP 010 do 012)	009	0	0	-
0131	Opće usluge vezane za službenike	010			-
0132	Sveukupno planiranje i statističke usluge	011			-
0133	Ostale opće usluge	012			-
014	Osnovna istraživanja	013			-
015	Istraživanje i razvoj: Opće javne usluge	014			-
016	Opće javne usluge koje nisu drugdje svrstane	015			-
017	Transakcije vezane za javni dug	016			-
018	Prijenosi općeg karaktera između različitih državnih razina	017			-
02	Obrana (AOP 019 do 023)	018	0	0	-
021	Vojna obrana	019			-
022	Civilna obrana	020			-
023	Inozemna vojna pomoć	021			-
024	Istraživanje i razvoj obrane	022			-
025	Rashodi za obranu koji nisu drugdje svrstani	023			-
03	Javni red i sigurnost (AOP 025 do 030)	024	0	0	-
031	Usluge policije	025			-
032	Usluge protupožarne zaštite	026			-
033	Sudovi	027			-
034	Zatvori	028			-
035	Istraživanje i razvoj: Javni red i sigurnost	029			-
036	Rashodi za javni red i sigurnost koji nisu drugdje svrstani	030			-
04	Ekonomski poslovi (AOP 032+035+039+046+050+056+057+062+070)	031	0	0	-
041	Opći ekonomski, trgovački i poslovi vezani uz rad (AOP 033+034)	032	0	0	-
0411	Opći ekonomski i trgovački poslovi	033			-
0412	Opći poslovi vezani uz rad	034			-
042	Poljoprivreda, šumarstvo, ribarstvo i lov (AOP 036 do 038)	035	0	0	-
0421	Poljoprivreda	036			-
0422	Šumarstvo	037			-
0423	Ribarstvo i lov	038			-
043	Gorivo i energija (AOP 040 do 045)	039	0	0	-
0431	Ugljen i ostala kruta mineralna goriva	040			-
0432	Nafta i prirodni plin	041			-
0433	Nuklearno gorivo	042			-
0434	Ostala goriva	043			-
0435	Električna energija	044			-
0436	Ostale vrste energije	045			-
044	Rudarstvo, proizvodnja i građevinarstvo (AOP 047 do 049)	046	0	0	-
0441	Rudarstvo, mineralni resursi i ostala mineralna goriva	047			-
0442	Proizvodnja	048			-
0443	Građevinarstvo	049			-
045	Promet (AOP 051 do 055)	050	0	0	-
0451	Cestovni promet	051			-
0452	Promet vodnim putovima	052			-
0453	Željeznički promet	053			-
0454	Zračni promet	054			-
0455	Promet cjevovodima i ostali promet	055			-
046	Komunikacije	056			-
047	Ostale industrije (AOP 058 do 061)	057	0	0	-
0471	Distribucija i skladištenje	058			-
0472	Hoteli i restorani	059			-

Brojč. ozn. funk. klas.	NAZIV	AOP	Ostvareno u prethodnoj godini	Ostvareno u tekućoj godini	Indeks (5/4)
1	2	3	4	5	6
0473	Turizam	060			-
0474	Višenamjenski razvojni projekti	061			-
048	Istraživanje i razvoj: Ekonomski poslovi (AOP 063 do 069)	062	0	0	-
0481	Istraživanje i razvoj: Opći ekonomski, trgovački i poslovi vezani uz rad	063			-
0482	Istraživanje i razvoj: Poljoprivreda, šumarstvo, ribarstvo i lov	064			-
0483	Istraživanje i razvoj: Gorivo i energija	065			-
0484	Istraživanje i razvoj: Rudarstvo, proizvodnja i građevinarstvo	066			-
0485	Istraživanje i razvoj: Promet	067			-
0486	Istraživanje i razvoj: Komunikacije	068			-
0487	Istraživanje i razvoj: Ostale industrije	069			-
049	Ekonomski poslovi koji nisu drugdje svrstani	070			-
05	Zaštita okoliša (AOP 072 do 077)	071	0	0	-
051	Gospodarenje otpadom	072			-
052	Gospodarenje otpadnim vodama	073			-
053	Smanjenje zagađivanja	074			-
054	Zaštita bioraznolikosti i krajolika	075			-
055	Istraživanje i razvoj: Zaštita okoliša	076			-
056	Poslovi i usluge zaštite okoliša koji nisu drugdje svrstani	077			-
06	Usluge unapređenja stanovanja i zajednice (AOP 079 do 084)	078	0	0	-
061	Razvoj stanovanja	079			-
062	Razvoj zajednice	080			-
063	Opskrba vodom	081			-
064	Ulična rasvjeta	082			-
065	Istraživanje i razvoj stanovanja i komunalnih pogodnosti	083			-
066	Rashodi vezani za stanovanje i kom. pogodnosti koji nisu drugdje svrstani	084			-
07	Zdravstvo (AOP 086+090+095+100+101+102)	085	18.738.959	19.271.074	102,8
071	Medicinski proizvodi, pribor i oprema (AOP 087 do 089)	086	0	0	-
0711	Farmaceutski proizvodi	087			-
0712	Ostali medicinski proizvodi	088			-
0713	Terapeutski pribor i oprema	089			-
072	Službe za vanjske pacijente (AOP 091 do 094)	090	18.738.959	19.271.074	102,8
0721	Opće medicinske usluge	091	18.738.959	19.271.074	102,8
0722	Specijalističke medicinske usluge	092			-
0723	Zubarske usluge	093			-
0724	Paramedicinske usluge	094			-
073	Bolničke službe (AOP 096 do 099)	095	0	0	-
0731	Usluge općih bolnica	096			-
0732	Usluge specijalističkih bolnica	097			-
0733	Usluge medicinskih centara i centara za majčinstvo	098			-
0734	Usluge centara za njegu i oporavak	099			-
074	Službe javnog zdravstva	100			-
075	Istraživanje i razvoj zdravstva	101			-
076	Poslovi i usluge zdravstva koji nisu drugdje svrstani	102			-
08	Rekreacija, kultura i religija (AOP 104 do 109)	103	0	0	-
081	Službe rekreacije i sporta	104			-
082	Službe kulture	105			-
083	Službe emitiranja i izdavanja	106			-
084	Religijske i druge službe zajednice	107			-
085	Istraživanje i razvoj rekreacije, kulture i religije	108			-
086	Rashodi za rekreaciju, kulturu i religiju koji nisu drugdje svrstani	109			-
09	Obrazovanje (AOP 111+114+117+118+121 do 124)	110	0	0	-
091	Predškolsko i osnovno obrazovanje (AOP 112+113)	111	0	0	-
0911	Predškolsko obrazovanje	112			-
0912	Osnovno obrazovanje	113			-
092	Srednjoškolsko obrazovanje (AOP 115+116)	114	0	0	-
0921	Niže srednjoškolsko obrazovanje	115			-
0922	Više srednjoškolsko obrazovanje	116			-
093	Poslije srednjoškolsko, ali ne visoko obrazovanje	117			-
094	Visoka naobrazba (AOP 119+120)	118	0	0	-
0941	Prvi stupanj visoke naobrazbe	119			-
0942	Drugi stupanj visoke naobrazbe	120			-
095	Obrazovanje koje se ne može definirati po stupnju	121			-
096	Dodatne usluge u obrazovanju	122			-
097	Istraživanje i razvoj obrazovanja	123			-
098	Usluge obrazovanja koje nisu drugdje svrstane	124			-
10	Socijalna zaštita (AOP 126+129 do 136)	125	0	0	-
101	Bolest i invaliditet (AOP 127+128)	126	0	0	-
1011	Bolest	127			-
1012	Invaliditet	128			-
102	Starost	129			-
103	Slijednici	130			-

Brojč. ozn. funk. klas.	NAZIV	AOP	Ostvareno u prethodnoj godini	Ostvareno u tekućoj godini	Indeks (5/4)
1	2	3	4	5	6
104	Obitelj i djeca	131			-
105	Nezaposlenost	132			-
106	Stanovanje	133			-
107	Socijalna pomoć stanovništvu koje nije obuhvaćeno redovnim socijalnim programima	134			-
108	Istraživanje i razvoj socijalne zaštite	135			-
109	Aktivnosti socijalne zaštite koje nisu drugdje svrstane	136			-
	Kontrolni zbroj (AOP 001+018+024+031+071+078+085+103+110+125)	137	18.738.959	19.271.074	102,8

U KRAPINI, dana: 29. 01. 2016.

Osoba za kontaktiranje: VORIH NEVENKA

Telefon za kontakt: 049-373-411

Odgovorna osoba: KREŠIMIR BOŽIĆ, dipl.iur.

Odgovorna osoba (potpis):



IZVJEŠTAJ O OBVEZAMA

**Obveze
(VP 159)**

za razdoblje 1. listopada do 31. prosinca 2015. godine

Obveznik: RKP: 47238, MB: 02794217 ZAVOD ZA HITNU MEDICINU KRAPINSKO-ZAGORSKE ŽUPANIJE
 49000 KRAPINA, DR.MIRKA CRKVENCA 1
 Razina: 31, Razdjel: 000
 Djelatnost: 8622 Djelatnosti specijalističke medicinske prakse

iznosi u kunama, bez lipa

Račun iz rač. plana	OPIS	AOP	Iznos
1	2	3	4
	Stanje obveza na početku izvještajnog razdoblja (=AOP 038 iz prethodnog izvještaja)	001	1.539.325
	Povećanje obveza u izvještajnom razdoblju (AOP 003+004+013+014)	002	5.624.321
	Međusobne obveze proračunskih korisnika	003	81.160
23	Obveze za rashode poslovanja (AOP 005 do 012)	004	4.837.761
231	Obveze za zaposlene	005	3.245.465
232	Obveze za materijalne rashode	006	1.589.288
234	Obveze za financijske rashode	007	3.008
235	Obveze za subvencije	008	
236	Obveze temeljem sredstava pomoći unutar općeg proračuna	009	
237	Obveze za naknade građanima i kućanstvima	010	
238	Obveze za kazne, naknade šteta i kapitalne pomoći	011	
239	Ostale tekuće obveze	012	
24	Obveze za nabavu nefinancijske imovine	013	705.400
dio 25,26	Obveze za financijsku imovinu (AOP 015 do 019)	014	0
251,253	Obveze za čekove i mjenice	015	
254	Obveze za obveznice	016	
256	Obveze za ostale vrijednosne papire	017	
262,263,2643,2644, 2645,2653,2654,267	Obveze za tuzemne kredite i zajmove	018	
261,2646,2647, 2648,2655,2656	Obveze za inozemne kredite i zajmove	019	
	Podmirene obveze u izvještajnom razdoblju (AOP 021+022+031+032)	020	5.652.758
	Međusobne obveze proračunskih korisnika	021	107.300
23	Obveze za rashode poslovanja (AOP 023 do 030)	022	4.840.850
231	Obveze za zaposlene	023	3.225.905
232	Obveze za materijalne rashode	024	1.612.777
234	Obveze za financijske rashode	025	2.168
235	Obveze za subvencije	026	
236	Obveze temeljem sredstava pomoći unutar općeg proračuna	027	
237	Obveze za naknade građanima i kućanstvima	028	
238	Obveze za kazne, naknade šteta i kapitalne pomoći	029	
239	Ostale tekuće obveze	030	
24	Obveze za nabavu nefinancijske imovine	031	704.608
dio 25,26	Obveze za financijsku imovinu (AOP 033 do 037)	032	0
251,253	Obveze za čekove i mjenice	033	
254	Obveze za obveznice	034	
256	Obveze za ostale vrijednosne papire	035	
262,263,2643,2644, 2645,2653,2654,267	Obveze za tuzemne kredite i zajmove	036	
261,2646,2647, 2648,2655,2656	Obveze za inozemne kredite i zajmove	037	
	Stanje obveza na kraju izvještajnog razdoblja (AOP 001+002-020) i (AOP 039+097)	038	1.510.888
	Stanje dospjelih obveza na kraju izvještajnog razdoblja (AOP 040+045+086+091)	039	0
	Međusobne obveze proračunskih korisnika (AOP 041 do 044)	040	0
	a) Prekoračenje 1 do 60 dana	041	
	b) Prekoračenje 61 do 180 dana	042	
	c) Prekoračenje 181 do 360 dana	043	
	d) Prekoračenje preko 360 dana	044	
23	Ukupno obveze za rashode poslovanja (AOP 046+051+056+061+066+071+076+081)	045	0
231	Obveze za zaposlene (AOP 047 do 050)	046	0
	a) Prekoračenje 1 do 60 dana	047	
	b) Prekoračenje 61 do 180 dana	048	
	c) Prekoračenje 181 do 360 dana	049	
	d) Prekoračenje preko 360 dana	050	
232	Obveze za materijalne rashode (AOP 052 do 055)	051	0

Račun iz rač. plana	OPIS	AOP	Iznos
1	2	3	4
	a) Prekoračenje 1 do 60 dana	052	
	b) Prekoračenje 61 do 180 dana	053	
	c) Prekoračenje 181 do 360 dana	054	
	d) Prekoračenje preko 360 dana	055	
234	Obveze za financijske rashode (AOP 057 do 060)	056	0
	a) Prekoračenje 1 do 60 dana	057	
	b) Prekoračenje 61 do 180 dana	058	
	c) Prekoračenje 181 do 360 dana	059	
	d) Prekoračenje preko 360 dana	060	
235	Obveze za subvencije (AOP 062 do 065)	061	0
	a) Prekoračenje 1 do 60 dana	062	
	b) Prekoračenje 61 do 180 dana	063	
	c) Prekoračenje 181 do 360 dana	064	
	d) Prekoračenje preko 360 dana	065	
236	Obveze temeljem sredstava pomoći unutar općeg proračuna (AOP 067 do 070)	066	0
	a) Prekoračenje 1 do 60 dana	067	
	b) Prekoračenje 61 do 180 dana	068	
	c) Prekoračenje 181 do 360 dana	069	
	d) Prekoračenje preko 360 dana	070	
237	Obveze za naknade građanima i kućanstvima (AOP 072 do 075)	071	0
	a) Prekoračenje 1 do 60 dana	072	
	b) Prekoračenje 61 do 180 dana	073	
	c) Prekoračenje 181 do 360 dana	074	
	d) Prekoračenje preko 360 dana	075	
238	Obveze za kazne, naknade šteta i kapitalne pomoći (AOP 077 do 080)	076	0
	a) Prekoračenje 1 do 60 dana	077	
	b) Prekoračenje 61 do 180 dana	078	
	c) Prekoračenje 181 do 360 dana	079	
	d) Prekoračenje preko 360 dana	080	
239	Ostale tekuće obveze (AOP 082 do 085)	081	0
	a) Prekoračenje 1 do 60 dana	082	
	b) Prekoračenje 61 do 180 dana	083	
	c) Prekoračenje 181 do 360 dana	084	
	d) Prekoračenje preko 360 dana	085	
24	Obveze za nabavu nefinancijske imovine (AOP 087 do 090)	086	0
	a) Prekoračenje 1 do 60 dana	087	
	b) Prekoračenje 61 do 180 dana	088	
	c) Prekoračenje 181 do 360 dana	089	
	d) Prekoračenje preko 360 dana	090	
dio 25,26	Obveze za financijsku imovinu (AOP 092 do 096)	091	0
251,253	Obveze za čekove i mjenice	092	
254	Obveze za obveznice	093	
256	Obveze za ostale vrijednosne papire	094	
262,263,2643,2644, 2645,2653,2654,267	Obveze za tuzemne kredite i zajmove	095	
261,2646,2647, 2648,2655,2656	Obveze za inozemne kredite i zajmove	096	
	Stanje nedospjelih obveza na kraju izvještajnog razdoblja (AOP 098 do 101)	097	1.510.888
	Međusobne obveze proračunskih korisnika	098	3.042
23	Obveze za rashode poslovanja	099	1.507.054
24	Obveze za nabavu nefinancijske imovine	100	792
dio 25,26	Obveze za financijsku imovinu	101	

U KRAPINI, dana: 29.01.2016.

Osoba za kontaktiranje: VORIH NEVENKA

Telefon za kontakt: 049-373-411

Odgovorna osoba: KREŠIMIR BOŽIĆ, dipl.iur.



Odgovorna osoba (potpis)

MP

**Opća bolnica Zabok i
bolnica hrvatskih veterana**
Bračak 8
49210 Zabok
Broj:01-463/1-16

IZVJEŠĆE

O POSLOVANJU OPĆE BOLNICE ZABOK I
BOLNICE HRVATSKIH VETERANA
ZA RAZDOBLJE I-XII. 2015. GODINE



**Opća bolnica Zabok
i
bolnica hrvatskih veterana**

Zabok, 04.02.2016.g.

BILJEŠKE

UZ IZVJEŠTAJ O POSLOVANJU BOLNICE ZA RAZDOBLJE I-XII. 2015. GODINE

I. UVOD

Poslovanje bolnice u razdoblju I–XII. 2015. godine temelji se na **Ugovoru o provođenju bolničke i specijalističko-konzilijarne zdravstvene iz obveznog zdravstvenog osiguranja za razdoblje od 01. siječnja do 31. prosinca 2014. godine te pripadajućih Dodataka**, uključujući dodatak V. kojim se važenje navedenog ugovora produljuje do 31. ožujka 2015.godine, kao i **Ugovoru o provođenju bolničke i specijalističko-konzilijarne zdravstvene iz obveznog zdravstvenog osiguranja za razdoblje od 01. travnja do 31. prosinca 2015. godine te pripadajućih Dodataka**.

Spomenutim Ugovorima obuhvaćeni su ležajni kapaciteti koji do 26. 10. 2015. godine uključuju 249/256 postelja u okviru bolničkog liječenja, 22 postelje/stolaca dnevne bolničke opskrbe u okviru ambulantnog liječenja, te 45 ambulanta specijalističko-konzilijarne zdravstvene zaštite i 35 ordinacija specijalističke dijagnostike. Od 27.10.2015. godine obuhvaćeni ležajni kapaciteti uključuju 190 akutnih postelja, 30 kreveta za produženo, dugotrajno i kronično liječenje, 2 kreveta za palijativnu skrb te 23 postelje/stolaca dnevne bolničke opskrbe u okviru ambulantnog liječenja.

Poslovanje bolničkih zdravstvenih ustanova u 2015. godini definirano je odlukom i uvjetima koje su donijeli Sabor RH, Vlada RH, potom Ministarstvo zdravlja te Hrvatski zavod za zdravstveno osiguranje.

Pod eksterne odluke i mjere koje su utjecale na uvjete poslovanja navodimo:

- Izlazak HZZO-a iz sustava državne riznice i raspoloživi proračun HZZO-a.
- Novi model ugovaranja i plaćanja zdravstvenih usluga u 2015. godini, primjena plaćanja prema avansu (fiksni i promjenjivi dio) uz plaćanje po izvršenju do punog iznosa maksimalnog mogućeg iznosa prihodovanja te dodatni prihod ovisan o ostvarenim indikatorima učinkovitosti (KPI) i kvalitete (QI).
- Odluku Upravnog vijeća HZZO-a o utvrđivanju maksimalnog mogućeg iznosa prihodovanja za 2015. godinu.

- Vrijednost koeficijenta DTS-a od 05.01.2015. godine 7.500,00 kn za kirurške, medicinske i ostale skupine te vrijednost boda 7,62 za SKZZ/SD od 01.01.2015. godine.
- Osnivanje Veteranske bolnice 23.12.2014. godine.
- Od lipnja 2013. godine Opća bolnica Zabok i bolnica hrvatskih veterana nalazi se u postupku sanacije.

II. FIZIČKI POKAZATELJI POSLOVANJA

Prema izdanim fakturama za razdoblje I-XII. mjesec 2015. godine, a prema ugovorenim posteljnim kapacitetima ostvarena je prosječna dnevna popunjenost od 77,35% odnosno 3,12% više u odnosu na isto izvještajno razdoblje 2014. godine.

U stacionarnom dijelu liječeno je 12.107 bolesnika, 590 ili 4,65% bolesnika manje u odnosu na isto razdoblje protekle godine. Vrijednost usluge u stacionarnom dijelu iznosila je 65.069.449 kn, što je 15.283.601 kn odnosno 30,70% više u odnosu na isto razdoblje 2014. godine.

Prosječan DTS koeficijent u izvještajnom razdoblju je 0,97 i veći je 0,01 odnosno 1,04% u odnosu na isto razdoblje 2014. godine.

U izvještajnom razdoblju I-XII. mjesec 2015. godine izvršeno je 6.570 malih operativnih zahvata dok je u istom razdoblju 2014. godine obavljeno 4.541 zahvata te je vidljivo povećanje od 2.029 zahvata odnosno 44,68%. Velikih operativnih zahvata je u istom razdoblju 2015. godini izvršeno 3.487, dok je u 2014. godini izvršeno 3.182 zahvata te je vidljivo povećanje od 305 zahvata odnosno 9,59%. U razdoblju I-XII. mjesec 2015. godine bilo je 846 poroda dok je u istom razdoblju 2014. godine bilo 960 poroda te je vidljivo smanjenje od 114 poroda odnosno 11,88%.

U djelatnosti specijalističko-konzilijarne i dijagnostičke zdravstvene zaštite zbrinuto je 367.282 pacijenata. U tom segmentu vidi se povećanje od 56.431 ili 18,15% pacijenata više nego u istom izvještajnom razdoblju 2014. godine, dok je vrijednost usluga iznosila 31.368.024 kn te je vidljivo povećanje od 9.696.496 kn odnosno 44,74% u odnosu na isto razdoblje 2014. godine.

Pri liječenju populacije hrvatskih branitelja iz Domovinskog rata i članova njihovih obitelji tijekom izvještajnog razdoblja ostvareno je 6.698 prijema u djelatnosti specijalističko-konzilijarne zdravstvene zaštite te je pruženo 16.499 pojedinačnih usluga. U djelatnosti bolničke zdravstvene zaštite ostvareno je 326 hospitalizacija te je izvršeno 7.291 postupaka.

Indikatori učinkovitosti (KPI) uključuju: *obrtaj slučajeva po postelji*, pokazatelj omjera obrađenih akutnih pacijenata i akutnih postelja; *broj slučajeva SKZZ po zdravstvenom djelatniku*, pokazatelj omjera obrađenih slučajeva SKZZ i zdravstvenih djelatnika te *opća stopa smrtnosti*, pokazatelj omjera broja umrlih i broja hospitaliziranih pacijenata. Indikatori kvalitete (QI) uključuju: *postotak liječenja u dnevnoj bolnici*, pokazatelj omjera obrađenih slučajeva dnevne bolnice i ukupnih slučajeva dnevne bolnice i stacionara te *postotak pacijenata liječenih rezervnim antibiotikom*, pokazatelj omjera broja slučajeva liječenih rezervnim antibiotikom i ukupanog broja slučajeva.

KPI i QI pokazatelji I-XII 2015. godine		
	Zadani medijan	Prosjek izvršenja
Obrtaj slučajeva po postelji	2,44	3,36
Broj SKZZ slučajeva po zdr. djelatniku	30,87	33,93
Opća stopa smrtnosti	42,73	65,63
Postotak liječenja u dnevnoj bolnici	29,12	26,43
Postotak liječenja rezervnim antibiotikom	9,57	11,08

Iz tablice u prilogu vidljivo je smanjenje lista čekanja za većinu pretraga, a rezultat je sustavnih mjera koje uključuju povećanje broja obrađenih pacijenata, provođenje dodatnih programa te nabavu opreme tijekom 2015. godine.

Pretraga/postupak	Prosjek 2014.	Prosjek 2015.	Razlika 2015.-2014.
CT	69	56	-13
UZV srca	90	106	16
UZV abdomena	65	35	-30
UZV dojke	87	58	-29
Ultrazvuk karotida	57	22	-35
Mamografija	56	26	-30
Holter EKG	50	46	-4
Kolonoskopija	175	160	-15
Gastroskopija	159	106	-53
Endoproteza kuka	285	274	-11
Endoproteza koljena	175	179	4
OP očne mrežice	399	357	-42

III. FINANCIJSKO POSLOVANJE

1. Ukupan prihod

Ukupan prihod iznosi 149.835.523 kn što je 22.495.203 kn ili 13,05% manje u odnosu na isto razdoblje prethodne godine, dok ukupan prihod bez sredstava za izgradnju nove bolnice u iznosu od 18.398.801 kn iznosi 131.436.722 kn, odnosno 21.602.440 kn ili 14,12% manje u odnosu na razdoblje I-XII. 2014. godine. Prihodi u razdoblju I-XII. 2014. godine uključuju sredstva sanacije sustava zdravstva u iznosu od 43.734.410 kn.

Maksimalni mogući ugovoreni prihod za ovo izvještajno razdoblje iznosi 89.508.708 kn. Prosječni mjesečni maksimalni iznos prihoda iznosi 7.459.059 kn odnosno 649.003 kn ili 9,62% više u odnosu na razdoblje I-XII. 2014. godine, dok ukupno uplaćena ugovorena sredstava iznose 90.164.591 kn.

U ukupnim prihodima koji uključuje kreditna sredstva prihodi od HZZO-a po svim osnovama sudjeluju sa 77,42%, a svi ostali prihodi sa 22,58%. U ukupnim prihodima koji isključuju kreditna sredstva prihodi od HZZO-a sudjeluju sa 88,26%, a ostali prihodi sa 11,74%.

Prihodi od HZZO-a po osnovi osnovnog zdravstvenog osiguranja naplaćeni su ukupno 90.164.591 kn što je povećanje od 8.443.913 kn ili 10,33% u odnosu na isto izvještajno razdoblje 2014. godine. Prihodi po osnovi dopunskog osiguranja iznose 13.428.194 kn, što je povećanje od 1.187.227 kn, odnosno 9,70%. Prihodi od HZZO-a za usluge izvan ugovorenog limita iznose 10.414.307 kn, što je povećanje od 7.697.138 kn ili 283,28% u odnosu na isto izvještajno razdoblje 2014. godine, a uključuju preventivne preglede hrvatskih branitelja iz Domovinskog rata i članova njihovih obitelji, posebno skupe lijekove, prihode po osnovi liječenja ino osiguranika, EU konvencije, refundaciju plaća pripravnika i stažista, eksplantacije, Nacionalni program prevencije raka dojke, Nacionalni program ranog otkrivanja raka debelog crijeva te Nacionalni program ranog otkrivanja raka vrata maternice.

Ostali i izvanredni prihodi u ovom izvještajnom razdoblju iznose 5.578.927 kn dok za isto izvještajno razdoblje 2014. godine iznose 5.927.639 kn što je smanjenje od 348.712 kn ili 5,88%.

2. Ukupni izdaci

Ukupni izdaci iznose 149.825.305 kn što je 9.096.442 kn ili 6,46% više u odnosu na razdoblje I-XII. 2014. godine, dok ukupni izdaci bez sredstava za izgradnju nove bolnice od 18.398.801 kn iznose 131.426.504 kn, odnosno 9.989.205 kn ili 8,23% više u odnosu na isto izvještajno razdoblje prethodne godine.

Izdaci za lijekove i potrošni medicinski materijal, krv i krvne pripravke, te medicinske plinove iznose 20.655.313 kn, sudjeluju sa 13,79% u ukupnim izdacima i veći su za 2.620.575 kn ili 14,53% u odnosu na isto izvještajno razdoblje prethodne godine.

U izvještajnom razdoblju I-XII. 2015. godine izdaci za bruto plaće i nadoknade sa doprinosima na plaću i prijevoz djelatnika, te ostali izdaci i ostali materijalni izdaci za zaposlene iznose 86.232.957 kn i veći su 2.241.958 kn ili 2,67% u odnosu na isto izvještajno razdoblje 2014. godine. Izdaci za zaposlene u ukupnim izdacima bez izdataka za izgradnju nove bolnice sudjeluju sa 65,61%, u sredstvima maksimalnog mogućeg ugovorenog prihoda 96,34%, dok u ukupno uplaćenom ugovorenom prihodu sudjeluju sa 95,64%.

3. Fakturirana realizacija

Maksimalni mogući ugovoreni prihod za pružanje zdravstvene usluge iz osnovnog zdravstvenog osiguranja za ovo izvještajno razdoblje iznosi 89.508.708 kn, uplaćena ugovorena sredstva iznose 90.164.591 kn, dok ukupna usluga liječenja (fakturirana realizacija) u stacionaru, SKZZ-u i dijagnostici prema Hrvatskom zavodu za zdravstveno osiguranje iznosi 96.437.473 kn. Iz ovog je vidljiv višak fakturirane realizacije od 6.928.765 kn ili 7,74%.

Usluga liječenja u stacionaru	65.069.449 kn
Usluga liječenja u SKZZ i dijagnostici	31.368.024 kn
Ukupno usluga	96.437.473 kn
Maksimalni ugovoreni prihod od HZZO-a	89.508.708 kn
Upłaćeni ugovoreni prihod od HZZO-a	90.164.591 kn
Razlika (ukupno usluga – maksimalni ugovoreni prihod)	6.928.765 kn

U strukturi fakturirane realizacije sredstva za bolničku zdravstvenu zaštitu u stacionarnom segmentu učestvuju sa 67,47%, a sredstva za specijalističko-konzilijarnu zdravstvenu zaštitu i dijagnostiku sa 32,53%.

Vrijednost usluga po liječenom bolesniku u stacionaru iznosi 5.374,53 kn, što je 1.453,46 kn ili 37,07% više u odnosu na isto izvještajno razdoblje 2014. godine. Vrijednost usluga u SKZZ te dijagnostici iznosi 85,41 kn po zbrinutom bolesniku, što je 15,26 kn ili 21,75% više u odnosu na isto izvještajno razdoblje 2014. godine.

Prosječna cijena B.O. dana iznosi 943 kn što je za 205 kn ili 27,78% više u odnosu na isto izvještajno razdoblje 2014. godine.

4. Financijski rezultat

U izvještajnom razdoblju ukupni prihodi iznose 149.835.523 kn, dok ukupni izdaci iznose 149.825.305 kn, te je ostvaren višak ukupnih prihoda nad ukupnim izdacima u visini 10.218 kn, dok je za razdoblje I-XII. 2014. godine ostvaren višak ukupnih prihoda nad ukupnim izdacima od 31.601.863 kn **koji uključuje asignaciju u iznosu od 43.734.410 kn.** Bez sredstva asignacije za razdoblje I-XII. 2014. godine ostvaren bi bio manjak ukupnih prihoda nad ukupnim izdacima od 12.132.547 kn.

Ukupni prihodi	149.835.523 kn
Ukupni izdaci	149.825.305 kn
Višak prihoda nad izdacima	10.218 kn

5. Servisiranje i opremanje

Ukupni troškovi investicijskog i tekućeg održavanja za izvještajno razdoblje iznose 4.507.587 kn. Dio navedenih troškova financiran je iz decentraliziranih sredstava županije u ukupnom iznosu od 2.200.000 kn: servis i popravak medicinske opreme u iznosu od 1.010.000 kn, servis i popravak nemedicinske opreme u iznosu od 450.000 kn, servis i popravak službenih vozila u iznosu od 40.000 kn te servis i popravak informatičke opreme i programa u iznosu od 700.000 kn.

Oprema nabavljena iz decentraliziranih sredstava u kupnom iznosu od 2.319.985 kn uključuje: komunikacijsku opremu u iznosu od 105.962 kn; vozilo hitne pomoći u iznosu od 248.575 kn; respirator za potrebe Odjela za anesteziologiju, reanimatologiju i intenzivnu medicinu u iznosu od 156.240 kn; ginekološki UZV za potrebe Odjela za ginekologiju i porodništvo u iznosu od 398.437 kn; EEG uređaj za potrebe Odjela neurologije u iznosu od 184.900 kn; za potrebe Službe za internu medicinu: endoskopski stup za gastroskopiju/kolonoskopiju u iznosu od 828.573 kn; UZV srca u iznosu od 350.000 kn te 2 holtera tlaka u ukupnom iznosu od 47.298 kn.

Iz odobrenih sredstava Ministarstva zdravstva (raspodjele dijela dobiti Hrvatske Agencije za lijekove i medicinske proizvode) te djelomično iz vlastitih sredstava, nabavljena je oprema koja uključuje: UZV TCD uređaj za potrebe Odjela za neurologiju u iznosu od 395.000 kn; pedijatrijski UZV za potrebe Odjela za pedijatriju u iznosu od 248.750 kn; anesteziološki aparat za potrebe Odjela za anesteziologiju, reanimatologiju i intenzivnu medicinu u iznosu od 249.750 kn; za potrebe Odjela za radiologiju nabavljeni su digitalni mamografski uređaj u iznosu od 1.095.000 kn te radiološki UZV u iznosu od 463.750 kn. Zagorska liga protiv raka donirala je aparat za elektroforezu proteina za potrebe Medicinsko biokemijskog laboratorija u iznosu od 162.500 kn.

IV. POTRAŽIVANJA I OBVEZE IZ POSLOVNIH ODNOSA

1. Potraživanja

Ukupna potraživanja na dan 31.12.2015. godine iznose 17.061.814 kn, dok ukupna potraživanja na dan 31.12.2014. godine iznose 7.970.195 kn, što je povećanje ukupnih potraživanja za 9.091.619 kn ili 114,07%. Ukupna potraživanja uključuju: potraživanja od HZZO-a po osnovu pružanja zdravstvene zaštite u iznosu od 8.040.679 kn; potraživanja od HZZO-a temeljem ugovora za usluge pružene izvan ugovorenog limita u iznosu od 2.161.808 kn (posebno skupi lijekovi 89.689 kn, Nacionalni program prevencije raka dojke 61.819 kn, Nacionalni program ranog otkrivanja raka vrata maternice 13.097 kn, primarni laboratorij 109.888 kn, eksplantacije 67.200 kn te dodatni programi 1.039.642 kn, pripravnici i stažisti 53.227 kn, L/M kategorija 7.749 kn, ino osiguranici 719.497 kn); potraživanja od dopunskog zdravstvenog osiguranja u iznosu od 2.755.523 kn; potraživanja od drugih zdravstvenih ustanova u iznosu od 793.800 kn te ostala potraživanja u iznosu od 3.310.004 kn (stanje na žiro računu sa danom 31.12.2015.godine 1.609.298 kn, potraživanja za bolovanje preko 42 dana 222.429 kn te potraživanja za prihode od pravnih i fizičkih osoba u iznosu od 1.478.274 kn).

Ukupno dospjela potraživanja na dan 31.12.2015. godine iznose 2.501.583 kn, dok ukupno dospjela potraživanja na dan 31.12.2014. godine iznose 1.064.009 kn, što je povećanje ukupno dospjelih potraživanja za 1.437.574 kn ili 135,11%. Ukupno dospjela potraživanja uključuju: potraživanja od HZZO-a temeljem ugovora za usluge pružene izvan ugovorenog limita u iznosu od 1.056.559 kn; potraživanja od drugih zdravstvenih ustanova u iznosu od 251.425 kn te ostala potraživanja u iznosu od 1.193.599 kn koja se odnose na potraživanja od pravnih i fizičkih osoba.

2. Obveze

Ukupne obveze na dan 31.12.2015. godine iznose 24.225.558 kn, dok obveze na dan 31.12.2014. godine iznose 27.090.590 kn što je smanjenje ukupnih obveza za 2.865.032 kn ili 10,58%.

Povećanje u odnosu na isto izvještajno razdoblje 2014. godine odnosi se na obveze za usluge drugih zdravstvenih ustanova u iznosu od 376.733 kn; obveze za ostale materijale i reprodukcijски materijal u iznosu od 263.600 kn; obveze za energiju u iznosu od 115.994 kn; ostale nespomenute obveze u iznosu od 81.762 kn te obveze za živežne namirnice u iznosu od 56.059 kn. Kod ostalih segmenata obveza prisutno je smanjenje u odnosu na isto izvještajno razdoblje prethodne godine.

Ukupno dospjele obveze na dan 31.12.2015. godine iznose 10.534.109 kn, dok ukupno dospjele obveze na dan 31.12.2014. godine iznose 13.154.343 kn, što je smanjenje od 2.620.234 kn ili 19,92%. Ukupno dospjele obveze uključuju dospjele obveze: za lijekove u iznosu od 3.201.753 kn; za sanitetski materijal, krv i krvne derivate i sl. 6.162.345 kn; za živežne namirnice 12.186 kn; za ostale materijale i reprodukcijски materijal u iznosu od 145.843 kn; za proizvodne i neproizvodne usluge u iznosu od 582.586 kn; za opremu (osnovna sredstva) u iznosu od 268.577 kn te za obveze za usluge drugih zdravstvenih ustanova u iznosu od 160.819 kn.

3. Razlika između obveza i potraživanja

Razlika između ukupnih obveza i ukupnih potraživanja na dan 31.12.2015. godine iznosi 7.163.744 kn, a u 2014. godini 19.120.395 kn. Iz ovog je vidljivo smanjenje razlike između obveza i potraživanja za 11.956.651 kn ili 62,53%.

	2014.g.	2015.g.	2015.g.-2014.g.
Ukupne obveze	27.090.590 kn	24.225.558 kn	-2.865.052 kn
Ukupna potraživanja	7.970.195 kn	17.061.814 kn	9.091.619 kn
Razlika	19.120.395 kn	7.163.744 kn	-11.956.651 kn

	2014.g.	2015.g.	2015.g.-2014.g.
Dospjele obveze	13.154.343 kn	10.534.109 kn	-2.620.234 kn
Dospjela potraživanja	1.064.009 kn	2.501.583 kn	1.437.574 kn
Razlika	12.090.334 kn	8.032.526 kn	-4.057.808 kn

V. ZAPOSLENOST I PLAĆE

Na dan 31.12.2015. godine bilo je zaposleno 621 djelatnika ili 5 više nego na dan 30.12.2014. godine. Broj zaposlenika na osnovu ukalkuliranih sati rada iznosi 454 što ukazuje da dnevno nije radilo 167 djelatnika ili 26,89%.

Prema stupnju stručnog obrazovanja slijedi struktura i broj zaposlenosti:

Stručna sprema	Broj	Struktura
Visoko stručno obrazovanje	139	22,38%
Više stručno obrazovanje	121	19,48%
Srednje stručno obrazovanje	296	47,67%
Ostalo stručno obrazovanje	65	10,47%
Ukupno:	621	100,00%

Iz evidencije o vrsti radnog odnosa zaposleno je:

Na neodređeno vrijeme	594
zdravstveni djelatnici	461
nezdravstveni djelatnici	133
Na određeno vrijeme	27
zdravstveni djelatnici	26
nezdravstveni djelatnici	1

Iz strukture zaposlenih proizlazi da zdravstveni djelatnici predstavljaju 78,42% ukupnog broja zaposlenih, dok administrativno-tehnički djelatnici predstavljaju 21,58% ukupnog broja zaposlenih. Veće učešće zdravstvenih djelatnika omogućava ostvarenje kvalitetnijeg programa rada, ali istovremeno iziskuje i veće izdatke za plaće.

Stopa bolovanja iznosi 11,09%, dok je u istom razdoblju 2014. godine stopa bolovanja iznosila 11,64%.

BOLOVANJE	2014.g.	2015.g.	2015.g.-2014.g.
bolovanje do 42 dana	2,50%	2,45%	-0,05%
bolovanje preko 42 dana	3,07%	3,58%	0,51%
porodni dopust i komplikacije u trudnoći	6,07%	5,06%	-1,01%
UKUPNO	11,64%	11,09%	-0,55%

Prosječna neto plaća za razdoblje I–XII. mjesec 2015. godine po zaposlenom djelatniku iznosi 6.598 kn, u 2014. godini za isto izvještajno razdoblje iznosi 6.282 kn, te povećanje iznosi 316 kn ili 5,03%.

Sanacijski upravitelj:

Fihomir Vančina, dipl. oec.



POKAZATELJI FINANCIJSKOG POSLOVANJA U RAZDOBLJU I-XII 2014./2015. GODINE

Red. broj	P O K A Z A T E L J I	I.-XII. 2014.	I.-XII. 2015.	Razlika	Index	Strukt.
0	1	2	3	4	5	6
	I. PRIHODI - PRIMICI					
1.	Prihodi od HZZO (Proračuna RH)					
	-proračuni bolnica	81.720.678	90.164.591	8.443.913	110,33	60,18
	-dopunsko zdrav. osiguranje	12.240.967	13.428.194	1.187.227	109,70	8,96
	-ugovor za prim. zdrav.zaštitu	1.135.248	1.669.176	533.928	147,03	1,11
	-za usluge izvan ugov. limita ¹⁾	2.717.169	10.414.307	7.697.138	383,28	6,95
	-s osnova ozljeda na radu i prof.bol.	123.913	328.969	205.056	265,48	0,22
2.	Prihodi od pruž.usluga drugim zdrav.ust.	678.613	577.029	-101.584	85,03	0,39
3.	Prihodi od proračuna (središnji i lokalni)	66.853.690	26.287.372	-40.566.318	39,32	17,54
4.	Prihodi od ostalih korisnika	148.715	376.082	227.367	252,89	0,25
5.	Prihodi od participacije	784.094	1.010.876	226.782	128,92	0,67
6.	Ostali izvanredni prihodi	5.927.639	5.578.927	-348.712	94,12	3,72
7.	Primici od financijske imovine i zaduženja	0	0	0	0,00	0,00
	UKUPNI PRIHODI (1-7)	172.330.726	149.835.523	-22.495.203	86,95	100,00
	II. RASHODI - IZDACI					
1.	Lijekovi	6.431.018	6.747.623	316.605	104,92	4,50
2.	Potrošni medicinski materijal	11.234.830	13.425.474	2.190.644	119,50	8,96
3.	Krv i krvni pripravci	189.748	316.256	126.508	166,67	0,21
4.	Živežne namirnice	1.641.588	1.575.725	-65.863	95,99	1,05
5.	Medicinski plinovi	179.142	165.960	-13.182	92,64	0,11
6.	Materijal za održavanje čistoće	751.573	761.229	9.656	101,28	0,51
7.	Uredski materijal	362.819	383.965	21.146	105,83	0,26
8.	Ostali razni materijal	295.552	277.015	-18.537	93,73	0,18
9.	Utrošena energija	3.977.381	4.025.288	47.907	101,20	2,69
10.	Ugrađeni rezervni dijelovi	1.962	19.731	17.769	1.005,66	0,01
11.	Poštanski izdaci	330.061	335.224	5.163	101,56	0,22
12.	Tekuće i investicijsko održavanje	3.223.592	4.507.587	1.283.995	139,83	3,01
13.	Izdaci za usluge drugih zdrav.ustanova	1.383.774	1.844.966	461.192	133,33	1,23
14.	Ostali izdaci	4.241.366	4.717.610	476.244	111,23	3,15
	Materijalni izdaci (1-14)	34.244.406	39.103.653	4.859.247	114,19	26,10
15.	Bruto plaće	68.115.093	69.806.802	1.691.709	102,48	46,59
16.	Ostali rashodi za zaposlene ²⁾	659.811	926.590	266.779	140,43	0,62
17.	Doprinosi na plaće	11.702.513	12.271.919	569.406	104,87	8,19
18.	Izdaci za prijevoz zaposlenika	2.737.582	2.244.130	-493.452	81,97	1,50
19.	Ostali mat. rashodi za zaposlene ³⁾	776.000	983.516	207.516	126,74	0,66
	Ukupni rashodi za zaposlene (15-19)	83.990.999	86.232.957	2.241.958	102,67	57,56
20.	Financijski rashodi	4.254.228	2.278.688	-1.975.540	53,56	1,52
21.	Izdaci za kapitalna ulaganja	1.970.371	5.936.586	3.966.215	301,29	3,96
22.	Ostali izvanredni izdaci	34.667	69.669	35.002	200,97	0,05
23.	Izdaci za financijsku imovinu i otplate zajmova	16.234.192	16.203.752	-30.440	99,81	10,82
24.	Nabavna vrijednost prodane robe	0	0	0	0,00	0,00
	Ukupni ostali izdaci (20-24)	22.493.458	24.488.695	1.995.237	108,87	16,34
	UKUPNO IZDACI (1-24)	140.728.863	149.825.305	9.096.442	106,46	100,00
	Višak prihoda nad izdacima	31.601.863	10.218	-31.591.645	0,03	
	Manjak prihoda	0	0			
	Višak prihoda iz prethodnih godina	0	0			
	Manjak prihoda iz prethodnih godina	39.129.086	7.527.223	-31.601.863	19,24	
	Korigirani višak prihoda	0	0			
	Korigirani manjak prihoda	7.527.223	7.517.005	-10.218	99,86	

U ukupnim prihodima u 2014. godini, prihodi od proračuna uključuju sredstva za sanaciju u iznosu od 43.734.410 kn

¹⁾ stavka prihod od usluga izvan ugovorenog limita sadržava prihode za posebno skupe lijekove, transplantacije, eksplantacije, intervencijsku kardiologiju, intervencijsku neurologiju, transfuzijsku medicinu, umjetne pužnice i zdrav.zaštitu hrvatskih državljana s prebivalištem u BiH i dr.

²⁾ Otpremnine, pomoći, jubilarne nagrade i dr.

³⁾ Službena putovanja, stručno usavršavanje zaposlenika, ostale naknade trošk.zaposlenima

POKAZATELJI FINANCIJSKOG POSLOVANJA U RAZDOBLJU I-XII 2014./2015. GODINE

(Bez kredita)

Red. broj	POKAZATELJI	I.-XII. 2014.	I.-XII. 2015.	Razlika	Index	Strukt.
0	1	2	3	4	5	6
	I. PRIHODI - PRIMICI					
1.	Prihodi od HZZO (Proračuna RH)					
	-proračuni bolnica	81.720.678	90.164.591	8.443.913	110,33	68,60
	-dopunsko zdrav. osiguranje	12.240.967	13.428.194	1.187.227	109,70	10,22
	-ugovor za prim. zdrav.zaštitu	1.135.248	1.669.176	533.928	147,03	1,27
	-za usluge izvan ugov. limita ¹⁾	2.717.169	10.414.307	7.697.138	383,28	7,92
	-s osnova ozljeda na radu i prof.bol.	123.913	328.969	205.056	265,48	0,25
2.	Prihodi od pruž.usluga drugim zdrav.ust.	678.613	577.029	-101.584	85,03	0,44
3.	Prihodi od proračuna (središnji i lokalni)	47.562.126	7.888.571	-39.673.555	16,59	6,00
4.	Prihodi od ostalih korisnika	148.715	376.082	227.367	252,89	0,29
5.	Prihodi od participacije	784.094	1.010.876	226.782	128,92	0,77
6.	Ostali izvanredni prihodi	5.927.639	5.578.927	-348.712	94,12	4,24
7.	Primici od financijske imovine i zaduženja	0	0	0	0,00	0,00
	UKUPNI PRIHODI (1-7)	153.039.162	131.436.722	-21.602.440	85,88	100,00
	II. RASHODI - IZDACI					
1.	Lijekovi	6.431.018	6.747.623	316.605	104,92	5,13
2.	Potrošni medicinski materijal	11.234.830	13.425.474	2.190.644	119,50	10,22
3.	Krv i krvni pripravci	189.748	316.256	126.508	166,67	0,24
4.	Živežne namirnice	1.641.588	1.575.725	-65.863	95,99	1,20
5.	Medicinski plinovi	179.142	165.960	-13.182	92,64	0,13
6.	Materijal za održavanje čistoće	751.573	761.229	9.656	101,28	0,58
7.	Uredski materijal	362.819	383.965	21.146	105,83	0,29
8.	Ostali razni materijal	295.552	277.015	-18.537	93,73	0,21
9.	Utrošena energija	3.977.381	4.025.288	47.907	101,20	3,06
10.	Ugrađeni rezervni dijelovi	1.962	19.731	17.769	1.005,66	0,02
11.	Poštanski izdaci	330.061	335.224	5.163	101,56	0,26
12.	Tekuće i investicijsko održavanje	3.223.592	4.507.587	1.283.995	139,83	3,43
13.	Izdaci za usluge drugih zdrav.ustanova	1.383.774	1.844.966	461.192	133,33	1,40
14.	Ostali izdaci	4.241.366	4.717.610	476.244	111,23	3,59
	Materijalni izdaci (1-14)	34.244.406	39.103.653	4.859.247	114,19	29,75
15.	Bruto plaće	68.115.093	69.806.802	1.691.709	102,48	53,11
16.	Ostali rashodi za zaposlene ²⁾	659.811	926.590	266.779	140,43	0,71
17.	Doprinosi na plaće	11.702.513	12.271.919	569.406	104,87	9,34
18.	Izdaci za prijevoz zaposlenika	2.737.582	2.244.130	-493.452	81,97	1,71
19.	Ostali mat. rashodi za zaposlene ³⁾	776.000	983.516	207.516	126,74	0,75
	Ukupni rashodi za zaposlene (15-19)	83.990.999	86.232.957	2.241.958	102,67	65,61
20.	Financijski rashodi	1.140.079	57.302	-1.082.777	5,03	0,04
21.	Izdaci za kapitalna ulaganja	1.970.371	5.936.586	3.966.215	301,29	4,52
22.	Ostali izvanredni izdaci	34.667	69.669	35.002	200,97	0,05
23.	Izdaci za financijsku imovinu i otplate zajmova	56.777	26.337	-30.440	46,39	0,02
24.	Nabavna vrijednost prodane robe	0	0	0	0,00	0,00
	Ukupni ostali izdaci (20-24)	3.201.894	6.089.894	2.888.000	190,20	4,63
	UKUPNO IZDACI (1-24)	121.437.299	131.426.504	9.989.205	108,23	100,00
	Višak prihoda nad izdacima	31.601.863	10.218	-31.591.645	0,03	
	Manjak prihoda	0	0			
	Višak prihoda iz prethodnih godina	0	0			
	Manjak prihoda iz prethodnih godina	39.129.086	7.527.223	-31.601.863	19,24	
	Korigirani višak prihoda	0	0			
	Korigirani manjak prihoda	7.527.223	7.517.005	-10.218	99,86	

U ukupnim prihodima u 2014. godini, prihodi od proračuna uključuju sredstva za sanaciju u iznosu od 43.734.410 kn

¹⁾ stavka prihod od usluga izvan ugovorenog limita sadržava prihode za posebno skupe lijekove, transplantacije, eksplantacije, intervencijsku kardiologiju, intervencijsku neurologiju, transfuzijsku medicinu, umjetne pužnice i zdrav.zaštitu hrvatskih državljana s prebivalištem u BiH i dr.

²⁾ Otpremnine, pomoći, jubilarne nagrade i dr.

³⁾ Službena putovanja, stručno usavršavanje zaposlenika, ostale naknade trošk.zaposlenima

POTRAŽIVANJA

OPIS	Potraživanja na dan 31.12.2015. godine	Ukupno dospjela potraživanja	Dospjela potraživanja do 60 dana	Dospjelo od 61 do 90 dana	Dospjelo od 91 do 120 dana	Dospjelo od 121 do 150 dana	Dospjelo od 151 do 180 dana	Dospjelo preko 180 dana
0	1	2	3	4	5	6	7	8
Potraživanja od Hrvatskog zavoda za zdravstveno osiguranje po osnovu pružanja zdravstvene zaštite	8.040.679	0	0	0	0	0	0	0
Potraživanja od HZZO-a temeljem ugovora za usluge pružene izvan ugovorenog limita*	2.161.808	1.056.559	504.956	206.752	20.075	25.179	299.597	0
Potraživanja od dopunskog zdravstvenog osiguranja	2.755.523	0	0	0	0	0	0	0
Potraživanja s osnova ozljeda na radu i prof. bolesti	0	0	0	0	0	0	0	0
Potraživanja od drugih zdravstvenih ustanova	793.800	251.425	202.721	29.255	0	0	0	19.449
Ostala potraživanja	3.310.004	1.193.599	66.786	37.360	50.706	57.664	53.763	927.320
UKUPNO:	17.061.814	2.501.583	774.463	273.367	70.781	82.843	353.360	946.769

*-Iskazati potraživanja od HZZO temeljem ugovora za posebno skupe lijekove, transplantacije, eksplantacije, umjetne pužnice, intervencijska kardiologija i zdrav.zaštita hrvatskih državljana s prebivalištem u BiH i dr.

Potraživanja od HZZO-a – refundacije za bolovanja – iskažite sa ostalim potraživanjima.

Napomena: Dospjela potraživanja po ročnosti trebaju odgovarati koloni 2 (ukupna dospjela potraživanja)

Dani dospelosti ne računaju se od dana izdavanja računa, nego od dana dospelosti računa.

USPOREDBA POTRAŽIVANJA 2014./2015. GODINE

O P I S	POTRAŽIVANJA NA DAN 31.12.				UKUPNO DOSPJELA POTRAŽIVANJA			
	2014.g.	2015.g.	RAZLIKA 2015.-2014.	RAZLIKA (%)	2014.g.	2015.g.	RAZLIKA 2015.-2014.	RAZLIKA (%)
0	1	2	3	4	5	6	7	8
Potraživanja od Hrvatskog zavoda za zdravstveno osiguranje po osnovu pružanja zdravstvene zaštite	0	8.040.679	8.040.679	0,00	0	0	0	0,00
Potraživanja od HZZO-a temeljem ugovora za usluge pružene izvan ugovorenog limita	976.396	2.161.808	1.185.412	121,41	75.476	1.056.559	981.083	1.299,86
Potraživanja od dopunskog zdravstvenog osiguranja	1.196.191	2.755.523	1.559.332	130,36	0	0	0	0,00
Potraživanja s osnova ozljeda na radu i prof. bolesti	8.085	0	-8.085	-100,00	0	0	0	0,00
Potraživanja od drugih zdravstvenih ustanova	630.350	793.800	163.450	25,93	153.276	251.425	98.149	64,03
Ostala potraživanja	5.159.173	3.310.004	-1.849.169	-35,84	835.257	1.193.599	358.342	42,90
UKUPNO:	7.970.195	17.061.814	9.091.619	114,07	1.064.009	2.501.583	1.437.574	135,11

OBVEZE

OPIS	Ukupne obveze na dan 31.12.2015.	Ukupno dospjele obveze	Dospjele obveze do 60 dana	Dospjele obveze od 61 do 90 dana	Dospjele obveze od 91 do 120 dana	Dospjele obveze od 121 do 150 dana	Dospjele obveze od 151 do 180 dana	Dospjele obveze od 181 do 365 dana	Dospjele obveze preko 365 dana
0	1	2	3	4	5	6	7	8	9
Za lijekove	4.210.721	3.201.753	1.010.116	521.688	489.209	406.272	449.990	324.478	0
Za sanitetski materijal, krv i krvne derivate i sl.	8.532.197	6.162.345	2.296.693	974.985	882.348	811.901	948.651	247.767	0
Za živežne namirnice	299.368	12.186	12.186	0	0	0	0	0	0
Za energiju	531.671	0	0	0	0	0	0	0	0
Za ostale materijale i reprodukcijski materijal	482.867	145.843	114.026	14.451	3.189	12.568	0	1.609	0
Za proizvodne i neproizvodne usluge	1.691.117	582.586	496.516	50.298	33.422	1.532	818	0	0
Za opremu (osnovna sredstva)	538.205	268.577	268.577	0	0	0	0	0	0
Obveze prema zaposlenicima	7.311.942	0	0	0	0	0	0	0	0
Obveze za usluge drugih zdravstvenih ustanova	545.708	160.819	130.253	13.098	4.496	4.717	8.255	0	0
Obveze prema komitentnim bankama za kredite	0	0	0	0	0	0	0	0	0
Ostale nespomenute obveze	81.762	0	0	0	0	0	0	0	0
Obveze prema HZZO za manje izvršen rad	0	0	0	0	0	0	0	0	0
UKUPNE OBVEZE:	24.225.558	10.534.109	4.328.367	1.574.520	1.412.664	1.236.990	1.407.714	573.854	0

Napomena: Dospjele obveze po ročnosti trebaju odgovarati koloni 2 (ukupno dospjele obveze)

Dani dospelosti ne računaju se od dana izdavanja računa, nego od dana dospelosti računa.

USPOREDBA OBVEZA 2014./2015. GODINE

O P I S	UKUPNE OBVEZE NA DAN 31.12.				UKUPNO DOSPJELE OBVEZE			
	2014.g.	2015.g.	RAZLIKA 2015.-2014.	RAZLIKA (%)	2014.g.	2015.g.	RAZLIKA 2015.-2014.	RAZLIKA (%)
0	1	2	3	4	5	6	7	8
Za lijekove	5.598.119	4.210.721	-1.387.398	-24,78	4.552.756	3.201.753	-1.351.003	-29,67
Za sanitetski materijal, krv i krvne derivate i sl.	10.050.071	8.532.197	-1.517.874	-15,10	8.071.377	6.162.345	-1.909.032	-23,65
Za živežne namirnice	243.309	299.368	56.059	23,04	359	12.186	11.827	3.294,43
Za energiju	415.677	531.671	115.994	27,90	0	0	0	0,00
Za ostale materijale i reprodukcijски materijal	219.267	482.867	263.600	120,22	11.457	145.843	134.386	1.172,96
Za proizvodne i neproizvodne usluge	2.033.985	1.691.117	-342.868	-16,86	457.659	582.586	124.927	27,30
Za opremu (osnovna sredstva)	1.042.269	538.205	-504.064	-48,36	3.500	268.577	265.077	7.573,63
Obveze prema zaposlenicima	7.318.918	7.311.942	-6.976	-0,10	0	0	0	0,00
Obveze za usluge drugih zdravstvenih ustanova	168.975	545.708	376.733	222,95	57.235	160.819	103.584	180,98
Obveze prema komitentnim bankama za kredite	0	0	0	0,00	0	0	0	0,00
Ostale nespomenute obveze	0	81.762	81.762	0,00	0	0	0	0,00
Obveze prema HZZO za manje izvršen rad	0	0	0	0,00	0	0	0	0,00
SVEUKUPNE OBVEZE:	27.090.590	24.225.558	-2.865.032	-10,58	13.154.343	10.534.109	-2.620.234	-19,92

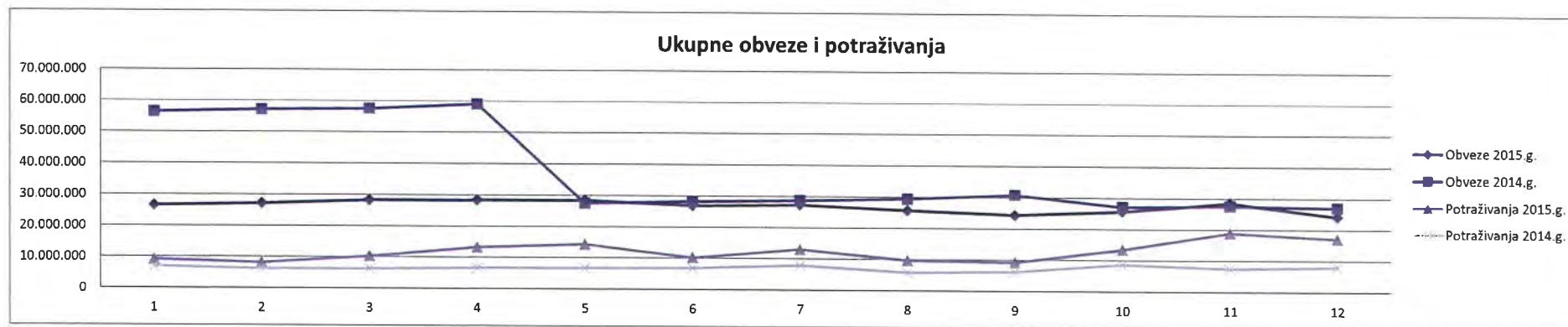
PRIKAZ OBVEZA I POTRAŽIVANJA U RAZDOBLJU I-XII 2014./2015. GODINE

2015.g.	Siječanj	Veljača	Ožujak	Travanj	Svibanj	Lipanj	Srpanj	Kolovoz	Rujan	Listopad	Studeni	Prosinac	PROSJEK
Obveze	26.514.167	27.147.308	28.262.205	28.357.517	28.420.630	26.937.888	27.369.140	25.733.685	24.428.448	25.693.452	28.524.763	24.225.558	26.801.230
Potraživanja	9.156.279	8.191.871	10.298.733	13.218.030	14.344.300	10.228.072	12.991.218	9.669.880	9.184.597	13.437.507	18.867.462	17.061.814	12.220.814
RAZLIKA	17.357.888	18.955.437	17.963.472	15.139.487	14.076.330	16.709.816	14.377.922	16.063.805	15.243.851	12.255.945	9.657.301	7.163.744	14.580.417

2014.g.	Siječanj	Veljača	Ožujak	Travanj	Svibanj	Lipanj	Srpanj	Kolovoz	Rujan	Listopad	Studeni	Prosinac	PROSJEK
Obveze	56.379.927	57.145.235	57.515.623	59.035.010	27.491.507	28.243.638	28.745.694	29.439.692	30.847.758	27.202.083	27.619.602	27.090.590	38.063.030
Potraživanja	6.959.073	6.220.835	6.299.924	6.600.328	6.721.721	6.863.060	7.880.406	5.768.689	6.195.892	8.593.119	7.441.472	7.970.195	6.959.560
RAZLIKA	49.420.854	50.924.400	51.215.699	52.434.682	20.769.786	21.380.578	20.865.288	23.671.003	24.651.866	18.608.964	20.178.130	19.120.395	31.103.470

RAZLIKA 2015.-2014.	Siječanj	Veljača	Ožujak	Travanj	Svibanj	Lipanj	Srpanj	Kolovoz	Rujan	Listopad	Studeni	Prosinac	PROSJEK
Obveze	-29.865.760	-29.997.927	-29.253.418	-30.677.493	929.123	-1.305.750	-1.376.554	-3.706.007	-6.419.310	-1.508.631	905.161	-2.865.032	-11.261.800
Potraživanja	2.197.206	1.971.036	3.998.809	6.617.702	7.622.579	3.365.012	5.110.812	3.901.191	2.988.705	4.844.388	11.425.990	9.091.619	5.261.254
RAZLIKA	-32.062.966	-31.968.963	-33.252.227	-37.295.195	-6.693.456	-4.670.762	-6.487.366	-7.607.198	-9.408.015	-6.353.019	-10.520.829	-11.956.651	-16.523.054

RAZLIKA 2015.-2014. (%)	Siječanj	Veljača	Ožujak	Travanj	Svibanj	Lipanj	Srpanj	Kolovoz	Rujan	Listopad	Studeni	Prosinac	PROSJEK
Obveze (%)	-52,97	-52,49	-50,86	-51,96	3,38	-4,62	-4,79	-12,59	-20,81	-5,55	3,28	-10,58	-21,71
Potraživanja (%)	31,57	31,68	63,47	100,26	113,40	49,03	64,85	67,63	48,24	56,38	153,54	114,07	74,51
RAZLIKA (%)	-64,88	-62,78	-64,93	-71,13	-32,23	-21,85	-31,09	-32,14	-38,16	-34,14	-52,14	-62,53	-47,33



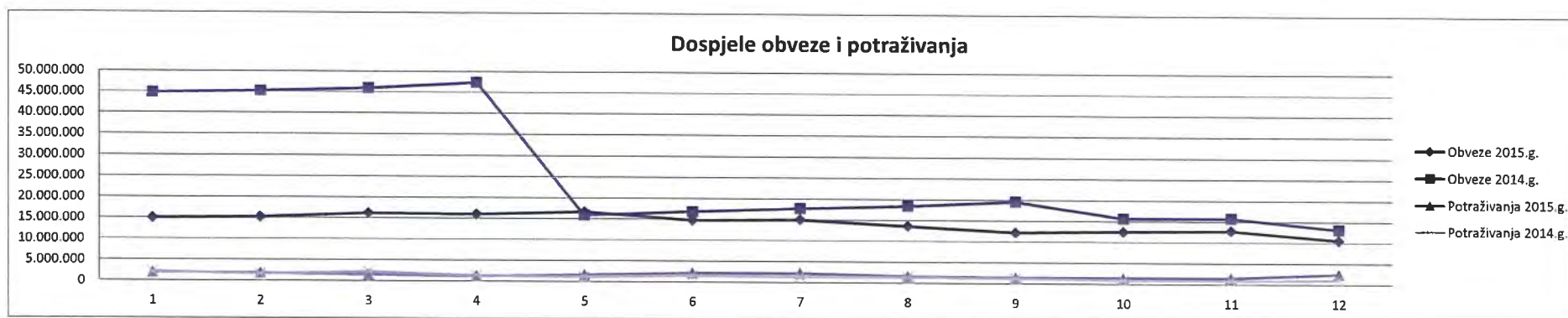
PRIKAZ DOSPJELIH OBEVEZA I POTRAŽIVANJA U RAZDOBLJU I-XII 2014./2015. GODINE

2015.g.	Siječanj	Veljača	Ožujak	Travanj	Svibanj	Lipanj	Srpanj	Kolovoz	Rujan	Listopad	Studeni	Prosinac	PROSJEK
Dospjele obveze	14.940.259	15.169.324	16.184.862	15.970.221	16.650.127	14.770.069	15.008.056	13.610.117	12.205.607	12.515.565	12.800.056	10.534.109	14.196.531
Dospjela potraživanja	1.975.057	1.834.119	1.493.850	1.272.151	1.642.122	2.200.475	2.230.953	1.617.907	1.473.285	1.434.464	1.503.031	2.501.583	1.764.916
RAZLIKA	12.965.202	13.335.205	14.691.012	14.698.070	15.008.005	12.569.594	12.777.103	11.992.210	10.732.322	11.081.101	11.297.025	8.032.526	12.431.615

2014.g.	Siječanj	Veljača	Ožujak	Travanj	Svibanj	Lipanj	Srpanj	Kolovoz	Rujan	Listopad	Studeni	Prosinac	PROSJEK
Dospjele obveze	44.767.536	45.165.336	45.886.643	47.296.775	15.888.914	16.829.695	17.699.698	18.409.824	19.579.683	15.627.640	15.751.965	13.154.343	26.338.171
Dospjela potraživanja	2.184.793	1.621.783	2.256.366	1.404.623	1.204.770	1.554.063	1.401.369	1.437.095	1.237.968	902.990	844.990	1.064.009	1.426.235
RAZLIKA	42.582.743	43.543.553	43.630.277	45.892.152	14.684.144	15.275.632	16.298.329	16.972.729	18.341.715	14.724.650	14.906.975	12.090.334	24.911.936

RAZLIKA 2015.-2014.	Siječanj	Veljača	Ožujak	Travanj	Svibanj	Lipanj	Srpanj	Kolovoz	Rujan	Listopad	Studeni	Prosinac	PROSJEK
Dospjele obveze	-29.827.277	-29.996.012	-29.701.781	-31.326.554	761.213	-2.059.626	-2.691.642	-4.799.707	-7.374.076	-3.112.075	-2.951.909	-2.620.234	-12.141.640
Dospjela potraživanja	-209.736	212.336	-762.516	-132.472	437.352	646.412	829.584	180.812	235.317	531.474	658.041	1.437.574	338.682
RAZLIKA	-29.617.541	-30.208.348	-28.939.265	-31.194.082	323.861	-2.706.038	-3.521.226	-4.980.519	-7.609.393	-3.643.549	-3.609.950	-4.057.808	-12.480.322

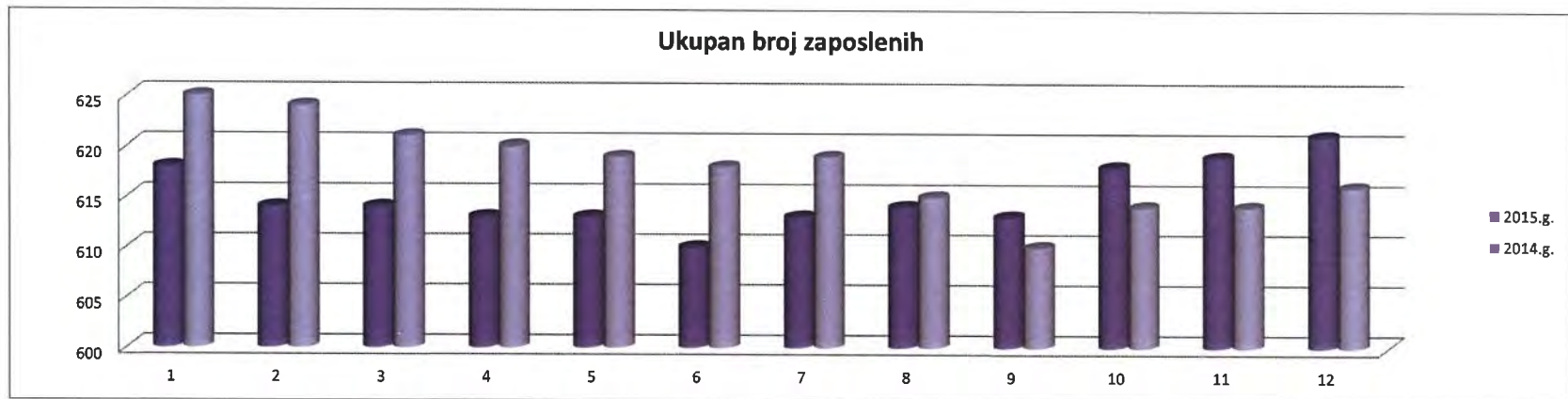
RAZLIKA 2015.-2014. (%)	Siječanj	Veljača	Ožujak	Travanj	Svibanj	Lipanj	Srpanj	Kolovoz	Rujan	Listopad	Studeni	Prosinac	PROSJEK
Dospjele obveze (%)	-66,63	-66,41	-64,73	-66,23	4,79	-12,24	-15,21	-26,07	-37,66	-19,91	-18,74	-19,92	-34,08
Dospjela potraživanja (%)	-9,60	13,09	-33,79	-9,43	36,30	41,59	59,20	12,58	19,01	58,86	77,88	135,11	33,40
RAZLIKA (%)	-69,55	-69,38	-66,33	-67,97	2,21	-17,71	-21,60	-29,34	-41,49	-24,74	-24,22	-33,56	-38,64



USPOREDBA BROJA ZAPOSLENIH U RAZDOBLJU I-XII 2014./2015. GODINE

Broj zap. na zadnji dan u mjesecu - 2015.g.	Siječanj	Veljača	Ožujak	Travanj	Svibanj	Lipanj	Srpanj	Kolovoz	Rujan	Listopad	Studeni	Prosinac
- na neodređeno vrijeme	580	581	580	580	581	579	583	583	584	591	594	594
- na određeno vrijeme	38	33	34	33	32	31	30	31	29	27	25	27
- zamjene (zbog bolovanja i sl.)	24	20	23	23	22	23	22	23	23	19	19	20
- povećanje obujma posla	10	9	10	10	10	8	8	8	6	4	2	2
- pripravnici	4	4	1	0	0	0	0	0	0	4	4	5
- stažisti	0	0	0	0	0	0	0	0	0	0	0	0
- specijalizanti (ustanove)	0	0	0	0	0	0	0	0	0	0	0	0
- ostali	0	0	0	0	0	0	0	0	0	0	0	0
UKUPNO	618	614	614	613	613	610	613	614	613	618	619	621

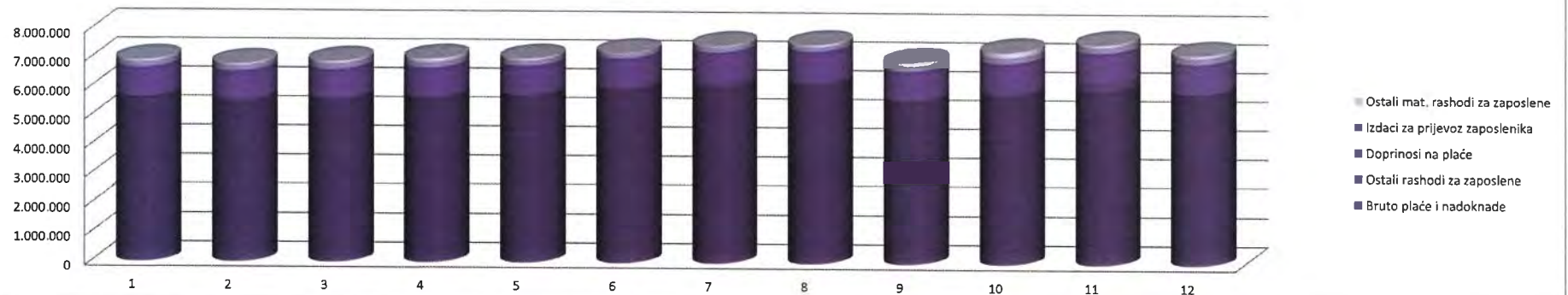
Broj zap. na zadnji dan u mjesecu - 2014.g.	Siječanj	Veljača	Ožujak	Travanj	Svibanj	Lipanj	Srpanj	Kolovoz	Rujan	Listopad	Studeni	Prosinac
- na neodređeno vrijeme	590	588	585	584	584	581	586	582	577	578	578	581
- na određeno vrijeme	35	36	36	36	35	37	33	33	33	36	36	35
- zamjene (zbog bolovanja i sl.)	24	25	25	25	25	26	23	23	23	23	23	22
- povećanje obujma posla	10	10	10	10	10	11	10	10	10	10	10	10
- pripravnici	1	1	1	1	0	0	0	0	0	3	3	3
- stažisti	0	0	0	0	0	0	0	0	0	0	0	0
- specijalizanti (ustanove)	0	0	0	0	0	0	0	0	0	0	0	0
- ostali	0	0	0	0	0	0	0	0	0	0	0	0
UKUPNO	625	624	621	620	619	618	619	615	610	614	614	616



PRIKAZ BRUTO PLAĆA I NADOKNADA, OSTALIH RASHODA ZA ZAPOSLENE, DOPRINOSA NA PLAĆE, IZDATAKA ZA PRIJEVOZ ZAPOSLENIKA I OSTALIH MATERIJALNIH RASHODA ZA ZAPOSLENE U RAZDOBLJU I-XII 2015. GODINE

2015.g.	Siječanj	Veljača	Ožujak	Travanj	Svibanj	Lipanj	Srpanj	Kolovoz	Rujan	Listopad	Studeni	Prosinac	UKUPNO	PROSJEK
Bruto plaće i nadoknade	5.662.089	5.513.753	5.605.093	5.667.269	5.757.351	5.972.923	6.045.768	6.198.490	5.629.351	5.846.199	6.000.080	5.908.436	69.806.802	5.817.234
Ostali rashodi za zaposlene	21.739	85.098	42.788	28.046	13.439	61.100	189.413	59.519	49.576	60.969	292.065	22.838	926.590	77.216
Doprinosi na plaće	996.687	973.179	991.359	1.009.029	1.012.808	1.027.343	1.059.823	1.085.768	988.821	1.046.085	1.048.467	1.032.550	12.271.919	1.022.660
Izdaci za prijevoz zaposlenika	187.074	183.219	202.961	193.052	175.149	153.011	177.690	149.702	197.499	204.517	208.204	212.052	2.244.130	187.011
Ostali mat. rashodi za zaposlene	62.970	60.554	69.137	109.532	69.651	31.046	41.314	73.618	114.783	184.659	71.186	95.066	983.516	81.960
UKUPNO	6.930.559	6.815.803	6.911.338	7.006.928	7.028.398	7.245.423	7.514.008	7.587.097	6.980.030	7.342.429	7.620.002	7.270.942	86.232.957	7.186.080
Broj zaposlenih u mjesecu	618	614	614	613	613	610	613	614	613	618	619	621		

Bruto plaće i nadoknade, ostali rashodi za zaposlene, doprinosi na plaće, izdaci za prijevoz zaposlenika i ostali materijalni rashodi za zaposlene



USPOREDBA BRUTO PLAĆA I NADOKNADA, OSTALIH RASHODA ZA ZAPOSLENE, DOPRINOSA NA PLAĆE, IZDATAKA ZA PRIJEVOZ ZAPOSLENIKA I OSTALIH MATERIJALNIH RASHODA ZA ZAPOSLENE U RAZDOBLJU I-XII 2014./2015. GODINE

2015.g.	Siječanj	Veljača	Ožujak	Travanj	Svibanj	Lipanj	Srpanj	Kolovoz	Rujan	Listopad	Studeni	Prosinac	UKUPNO	PROSJEK
Bruto plaće i nadoknade	5.662.089	5.513.753	5.605.093	5.667.269	5.757.351	5.972.923	6.045.768	6.198.490	5.629.351	5.846.199	6.000.080	5.908.436	69.806.802	5.817.234
Ostali rashodi za zaposlene	21.739	85.098	42.788	28.046	13.439	61.100	189.413	59.519	49.576	60.969	292.065	22.838	926.590	77.216
Doprinosi na plaće	996.687	973.179	991.359	1.009.029	1.012.808	1.027.343	1.059.823	1.085.768	988.821	1.046.085	1.048.467	1.032.550	12.271.919	1.022.660
Izdaci za prijevoz zaposlenika	187.074	183.219	202.961	193.052	175.149	153.011	177.690	149.702	197.499	204.517	208.204	212.052	2.244.130	187.011
Ostali mat. rashodi za zaposlene	62.970	60.554	69.137	109.532	69.651	31.046	41.314	73.618	114.783	184.659	71.186	95.066	983.516	81.960
UKUPNO	6.930.559	6.815.803	6.911.338	7.006.928	7.028.398	7.245.423	7.514.008	7.567.097	6.980.030	7.342.429	7.620.002	7.270.942	86.232.957	7.186.080

2014.g.	Siječanj	Veljača	Ožujak	Travanj	Svibanj	Lipanj	Srpanj	Kolovoz	Rujan	Listopad	Studeni	Prosinac	UKUPNO	PROSJEK
Bruto plaće i nadoknade	5.726.276	5.421.223	5.564.920	5.743.053	5.663.503	5.806.554	5.591.356	5.947.736	5.474.574	5.484.157	5.698.751	5.992.990	68.115.093	5.676.258
Ostali rashodi za zaposlene	44.766	35.451	53.875	49.451	21.739	29.641	41.538	30.125	47.104	19.875	258.931	27.315	659.811	54.984
Doprinosi na plaće	901.213	851.696	863.431	1.004.551	1.001.969	1.027.099	990.869	1.053.400	971.546	969.828	1.006.546	1.060.265	11.702.513	975.209
Izdaci za prijevoz zaposlenika	302.628	287.613	295.961	284.853	282.309	157.959	184.398	138.435	191.692	211.527	198.107	202.100	2.737.582	228.132
Ostali mat. rashodi za zaposlene	76.858	62.389	39.470	122.815	28.870	42.550	86.889	16.920	44.607	127.276	92.392	34.954	776.000	64.667
UKUPNO	7.051.751	6.658.372	6.817.657	7.204.723	6.998.390	7.063.803	6.895.050	7.186.616	6.729.523	6.812.663	7.254.827	7.317.624	83.990.999	6.999.250

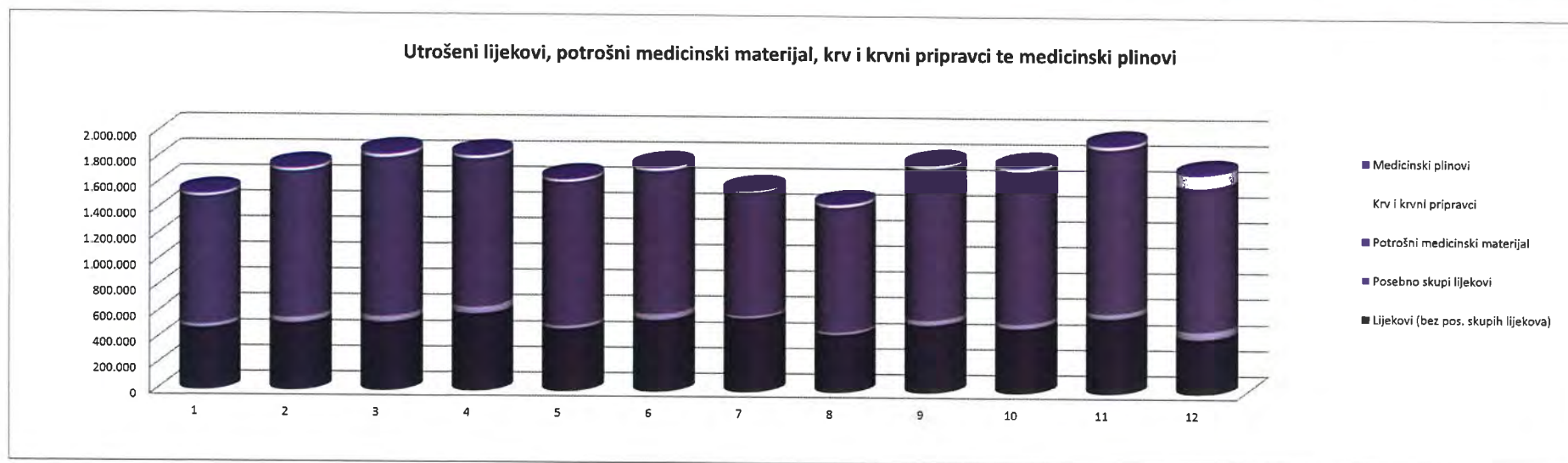
RAZLIKA 2015.-2014.	Siječanj	Veljača	Ožujak	Travanj	Svibanj	Lipanj	Srpanj	Kolovoz	Rujan	Listopad	Studeni	Prosinac	UKUPNO	PROSJEK
Bruto plaće i nadoknade	-64.187	92.530	40.173	-75.784	93.848	166.369	454.412	250.754	154.777	362.042	301.329	-84.554	1.691.709	140.976
Ostali rashodi za zaposlene	-23.027	49.647	-11.087	-21.405	-8.300	31.459	147.875	29.394	2.472	41.094	33.134	-4.477	266.779	22.232
Doprinosi na plaće	95.474	121.483	127.928	4.478	10.839	244	68.954	32.368	17.275	76.257	41.821	-27.715	569.406	47.450
Izdaci za prijevoz zaposlenika	-115.554	-104.394	-93.000	-91.801	-107.160	-4.948	-6.708	11.267	5.807	-7.010	10.097	9.952	-493.452	-41.121
Ostali mat. rashodi za zaposlene	-13.898	-1.835	29.667	-13.283	40.781	-11.504	-45.575	56.698	70.176	57.383	-21.206	60.112	207.516	17.293
UKUPNO RAZLIKA	-121.192	157.431	93.681	-197.795	30.008	181.620	618.958	380.481	250.507	529.766	365.175	-46.682	2.241.958	186.830

RAZLIKA 2015.-2014. (%)	Siječanj	Veljača	Ožujak	Travanj	Svibanj	Lipanj	Srpanj	Kolovoz	Rujan	Listopad	Studeni	Prosinac	UKUPNO	PROSJEK
Bruto plaće i nadoknade (%)	-1.12	1.71	0.72	-1.32	1.66	2.87	8.13	4.22	2.83	6.60	5.29	-1.41	2.48	2.51
Ostali rashodi za zaposlene (%)	-51.44	140.04	-20.58	-43.29	-38.18	106.13	356.00	97.57	5.25	206.76	12.80	-16.39	40.43	62.89
Doprinosi na plaće (%)	10.59	14.26	14.82	0.45	1.08	0.02	6.96	3.07	1.78	7.86	4.15	-2.61	4.87	5.20
Izdaci za prijevoz zaposlenika (%)	-38.18	-36.30	-31.42	-32.23	-37.96	-3.13	-3.64	8.14	3.03	-3.31	5.10	4.92	-18.03	-13.75
Ostali mat. rashodi za zaposlene (%)	-18.08	-2.94	75.16	-10.82	141.26	-27.04	-52.45	335.09	157.32	45.09	-22.95	171.97	26.74	65.97
UKUPNO RAZLIKA (%)	-1.72	2.36	1.37	-2.75	0.43	2.57	8.98	5.29	3.72	7.78	5.03	-0.64	2.67	2.70



PRIKAZ UTROŠKA LIJEKOVA, POTROŠNOG MEDICINSKOG MATERIJALA, KRVI I KRVNIH PRIPRAVAKA I MEDICINSKIH PLINOVA U RAZDOBLJU I-XII 2015. GODINE

2015. godina	Siječanj	Veljača	Ožujak	Travanj	Svibanj	Lipanj	Srpanj	Kolovoz	Rujan	Listopad	Studeni	Prosinac	UKUPNO	PROSJEK
Lijekovi (bez posebno skupih lijekova)	486.848	528.546	538.005	606.831	489.573	564.671	580.739	455.448	533.634	512.790	593.458	434.734	6.325.278	527.107
Posebno skupi lijekovi	27.394	39.281	43.518	48.743	24.529	42.937	15.986	18.401	36.644	32.651	36.521	55.740	422.345	35.195
Lijekovi (UKUPNO)	514.243	567.827	581.523	655.574	514.102	607.608	596.725	473.849	570.278	545.441	629.979	490.474	6.747.623	562.302
Potrošni medicinski materijal	988.825	1.134.744	1.231.745	1.153.047	1.115.910	1.111.206	950.195	968.101	1.180.309	1.185.619	1.277.378	1.118.395	13.425.474	1.118.790
Krv i krvni pripravci	17.391	20.531	23.655	20.754	18.179	21.098	13.614	20.685	19.509	24.129	21.665	95.046	316.256	26.355
Medicinski plinovi	14.130	12.303	17.360	14.198	12.038	15.922	10.956	9.578	12.023	13.626	16.957	16.869	165.960	13.830
UKUPNO	1.534.589	1.735.405	1.854.283	1.843.573	1.660.229	1.755.834	1.581.490	1.472.213	1.782.119	1.768.815	1.945.979	1.720.784	20.655.313	1.721.276



USPOREDBA UTROŠKA LIJEKOVA, POTROŠNOG MEDICINSKOG MATERIJALA, KRV I KRVNIH PRIPRAVAKA I MEDICINSKIH PLINOVA U RAZDOBLJU I-XII 2014./2015. GODINE

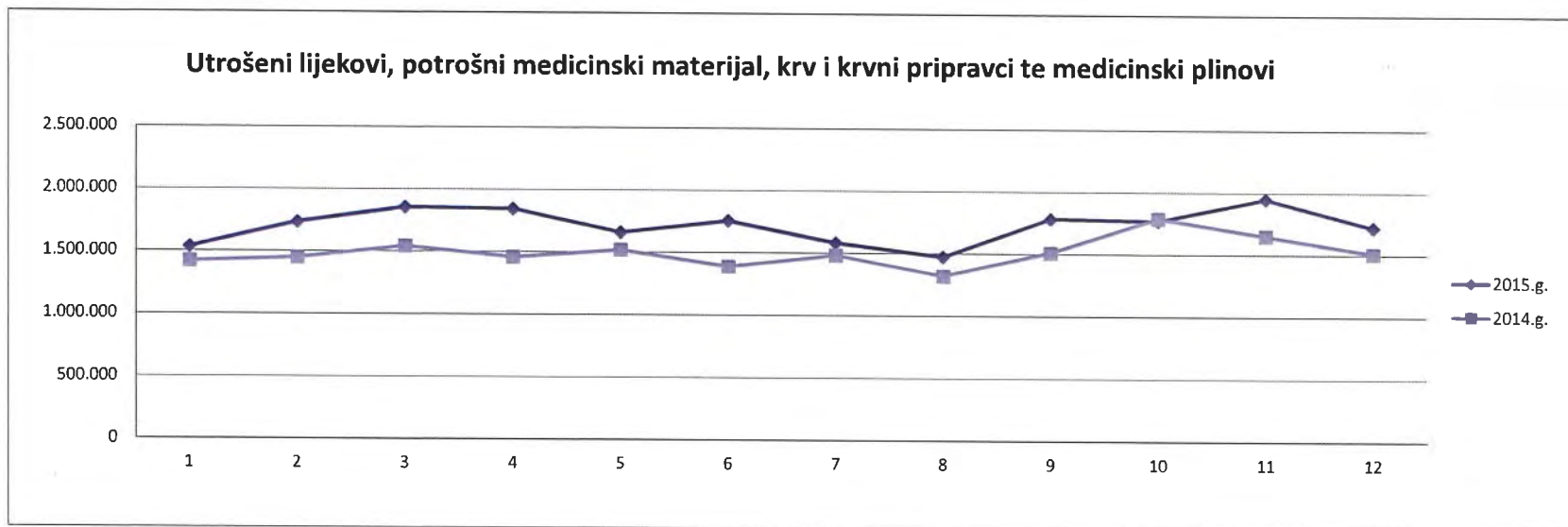
2015. g.	Siječanj	Veljača	Ožujak	Travanj	Svibanj	Lipanj	Srpanj	Kolovoz	Rujan	Listopad	Studeni	Prosinac	UKUPNO	PROSJEK
Lijekovi (bez posebno skupih lijekova)	486.849	528.546	538.005	606.831	489.573	564.671	580.739	455.448	533.634	512.790	593.458	434.734	6.325.278	527.107
Posebno skupi lijekovi	27.394	39.281	43.518	48.743	24.529	42.937	15.986	18.401	36.644	32.651	36.521	55.740	422.345	35.195
UKUPNO LIJEKOVI	514.243	567.827	581.523	655.574	514.102	607.608	596.725	473.849	570.278	545.441	629.979	490.474	6.747.623	562.302
Potrošni medicinski materijal	988.825	1.134.744	1.231.745	1.153.047	1.115.910	1.111.206	960.195	968.101	1.180.309	1.185.619	1.277.378	1.118.395	13.425.474	1.118.790
Krv i krvni pripravci	17.391	20.531	23.655	20.754	18.179	21.098	13.614	20.685	19.509	24.129	21.665	95.046	316.256	26.355
Medicinski plinovi	14.130	12.303	17.360	14.198	12.038	15.922	10.956	9.578	12.023	13.626	16.957	16.869	165.960	13.830
UKUPNO	1.534.589	1.735.405	1.854.283	1.843.573	1.660.229	1.765.834	1.581.490	1.472.213	1.782.119	1.768.815	1.945.979	1.720.784	20.655.313	1.721.276

2014. g.	Siječanj	Veljača	Ožujak	Travanj	Svibanj	Lipanj	Srpanj	Kolovoz	Rujan	Listopad	Studeni	Prosinac	UKUPNO	PROSJEK
Lijekovi (bez posebno skupih lijekova)	505.878	481.941	528.529	448.034	458.432	447.670	459.865	417.788	518.977	592.464	556.998	589.482	6.006.058	500.505
Posebno skupi lijekovi	63.475	47.457	40.936	46.190	47.522	37.242	37.973	11.165	23.803	20.489	33.476	15.232	424.960	35.413
UKUPNO LIJEKOVI	569.353	529.398	569.465	494.224	505.954	484.912	497.838	428.953	542.780	612.953	590.474	604.714	6.431.018	535.918
Potrošni medicinski materijal	817.664	892.621	934.417	934.669	975.330	875.652	951.801	859.425	931.324	1.140.850	1.031.556	889.521	11.234.830	936.236
Krv i krvni pripravci	16.105	15.091	19.986	16.309	18.530	17.663	20.220	17.053	18.996	20.469	15.121	-5.795	189.748	15.812
Medicinski plinovi	17.171	12.153	19.326	12.080	17.478	10.397	11.679	14.754	15.886	14.655	12.355	21.208	179.142	14.929
UKUPNO	1.420.293	1.449.263	1.543.194	1.457.282	1.517.292	1.388.624	1.481.538	1.320.185	1.508.986	1.788.927	1.649.506	1.509.648	18.034.738	1.502.895

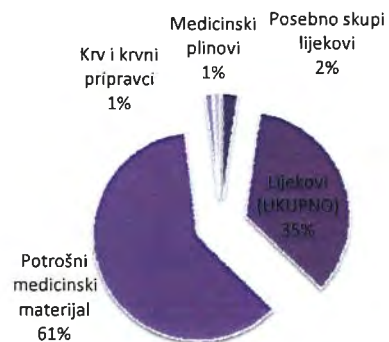
Razlika 2015.-2014.	Siječanj	Veljača	Ožujak	Travanj	Svibanj	Lipanj	Srpanj	Kolovoz	Rujan	Listopad	Studeni	Prosinac	UKUPNO	PROSJEK
Lijekovi (bez posebno skupih lijekova)	-19.029	46.605	9.476	158.797	31.141	117.001	120.874	37.660	14.657	-79.674	36.460	-154.748	319.220	26.602
Posebno skupi lijekovi	-36.081	-8.176	2.582	2.553	-22.993	5.695	-21.987	7.236	12.841	12.162	3.045	40.508	-2.615	-218
UKUPNO LIJEKOVI	-55.110	38.429	12.058	161.350	8.148	122.696	98.887	44.896	27.498	-67.512	39.505	-114.240	316.605	26.384
Potrošni med. materijal	171.161	242.123	297.328	218.378	140.580	235.554	8.394	108.676	248.985	44.769	245.822	228.874	2.190.644	182.554
Krv i krvni pripravci	1.286	5.440	3.669	4.445	-351	3.435	-6.606	3.632	513	3.660	6.544	100.841	126.508	10.542
Medicinski plinovi	-3.041	150	-1.966	2.118	-5.440	5.525	-723	-5.176	-3.863	-1.029	4.602	-4.339	-13.182	-1.099
UKUPNO RAZLIKA	114.296	286.142	311.089	386.291	142.937	367.210	99.952	152.028	273.133	-20.112	296.473	211.136	2.620.575	218.381

Razlika 2015.-2014. (%)	Siječanj	Veljača	Ožujak	Travanj	Svibanj	Lipanj	Srpanj	Kolovoz	Rujan	Listopad	Studeni	Prosinac	UKUPNO	PROSJEK
Lijekovi (bez posebno skupih lijekova)(%)	-3.76	9.67	1.79	35.44	6.79	26.14	26.28	9.01	2.82	-13.45	6.55	-26.25	5.31	6.75
Posebno skupi lijekovi (%)	-56.84	-17.23	6.31	5.53	-48.38	15.29	-57.90	64.81	53.95	59.36	9.10	265.94	-0.62	24.99
UKUPNO LIJEKOVI (%)	-9.68	7.26	2.12	32.65	1.61	25.30	19.86	10.47	5.07	-11.01	6.69	-18.89	4.92	5.95
Potrošni med. materijal (%)	20.93	27.12	31.82	23.36	14.41	26.90	0.88	12.65	26.73	3.92	23.83	25.73	19.50	19.86
Krv i krvni pripravci (%)	7.99	36.05	18.36	27.25	-1.89	19.45	-32.67	21.30	2.70	17.88	43.28	-1.740.14	66.67	-131.70
Medicinski plinovi (%)	-17.71	1.23	-10.17	17.53	-31.12	53.14	-6.19	-35.08	-24.32	-7.02	37.25	-20.46	-7.36	-3.58
UKUPNO RAZLIKA (%)	8.05	19.74	20.16	26.51	9.42	26.44	6.75	11.52	18.10	-1.12	17.97	13.99	14.53	14.79

USPOREDBA UTROŠKA LIJEKOVA, POTROŠNOG MEDICINSKOG MATERIJALA, KRV I KRVNIH PRIPRAVAKA I MEDICINSKIH PLINOVA U RAZDOBLJU I-XII 2014./2015. GODINE



Utrošeni lijekovi, potrošni medicinski materijal, krv i krvni pripravci te medicinski plinovi u 2014.g.

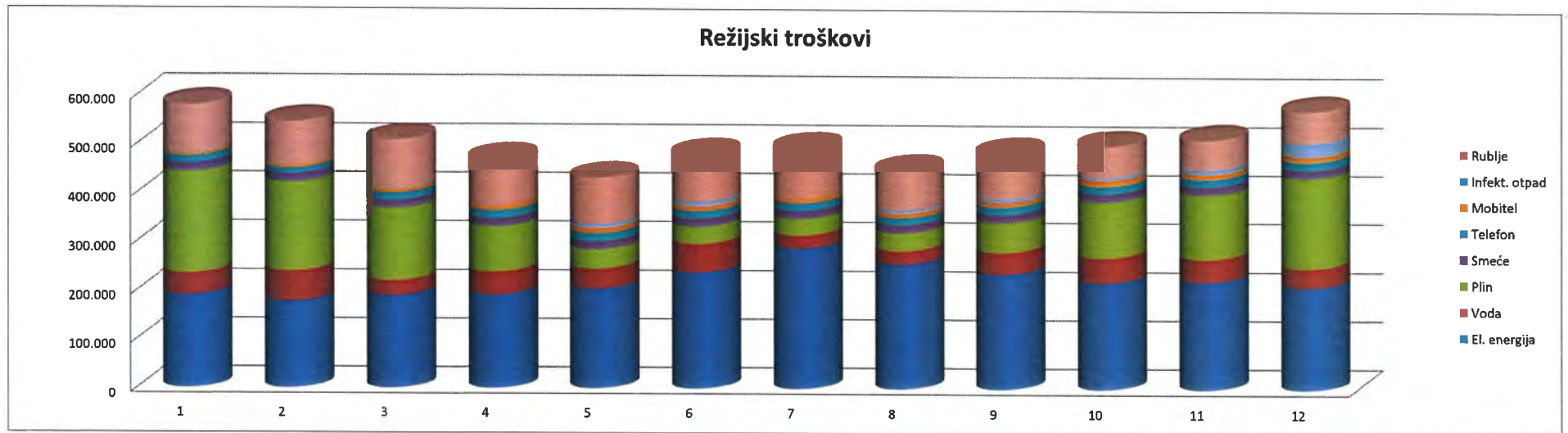


Utrošeni lijekovi, potrošni medicinski materijal, krv i krvni pripravci te medicinski plinovi u 2015.g.



PRIKAZ REŽIJSKIH TROŠKOVA U RAZDOBLJU I-XII 2015.GODINE

2015.g.	Siječanj	Veljača	Ožujak	Travanj	Svibanj	Lipanj	Srpanj	Kolovoz	Rujan	Listopad	Studeni	Prosinac	UKUPNO	PROSJEK
El. energija	191.047	178.005	190.222	192.578	205.198	239.038	288.977	256.915	237.332	219.723	221.809	210.655	2.631.499	219.292
Voda	45.087	62.678	31.441	47.192	41.069	58.783	26.964	27.874	44.727	51.490	47.408	39.766	524.479	43.707
Plin	207.646	182.362	147.946	92.560	39.764	35.089	33.773	36.437	60.687	115.195	132.474	186.559	1.270.492	105.874
Smeće	17.841	17.841	16.637	16.637	16.638	16.637	16.638	16.638	16.637	16.637	16.637	16.638	202.056	16.838
Telefon	14.383	10.530	14.655	16.365	15.858	15.668	15.366	14.434	16.152	15.856	15.629	16.218	181.114	15.093
Mobitel	6.324	6.450	9.414	9.358	10.798	9.702	9.703	9.759	9.914	13.049	10.212	11.409	116.092	9.674
Infekt. otp.	1.705	0	1.705	0	7.613	9.356	0	5.838	6.881	5.874	9.139	27.172	75.283	6.274
Rublje	97.215	89.543	98.765	96.477	96.446	97.418	103.142	82.850	93.470	64.107	62.606	66.829	1.048.868	87.406
UKUPNO	581.248	547.409	510.785	471.167	433.384	481.691	494.563	450.745	485.800	501.931	515.914	575.246	6.049.883	504.157



USPOREDBA REŽIJSKIH TROŠKOVA U RAZDOBLJU I-XII 2014./2015. GODINE

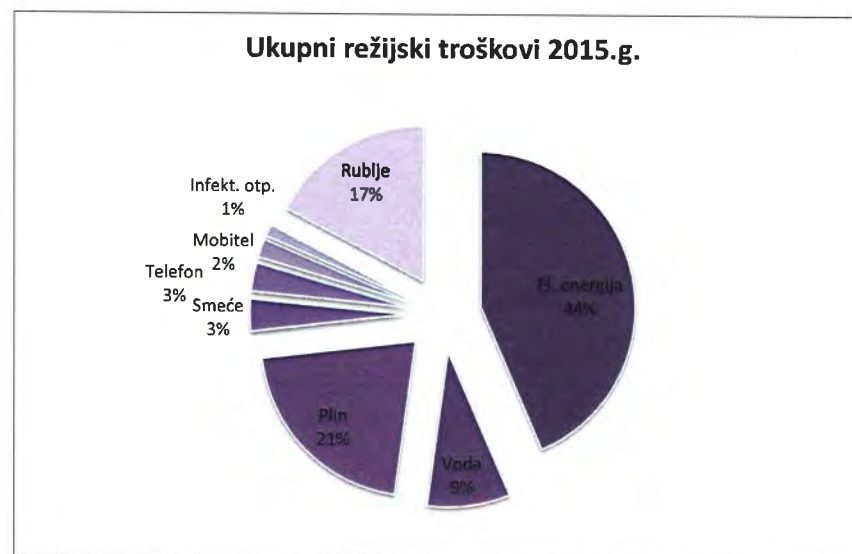
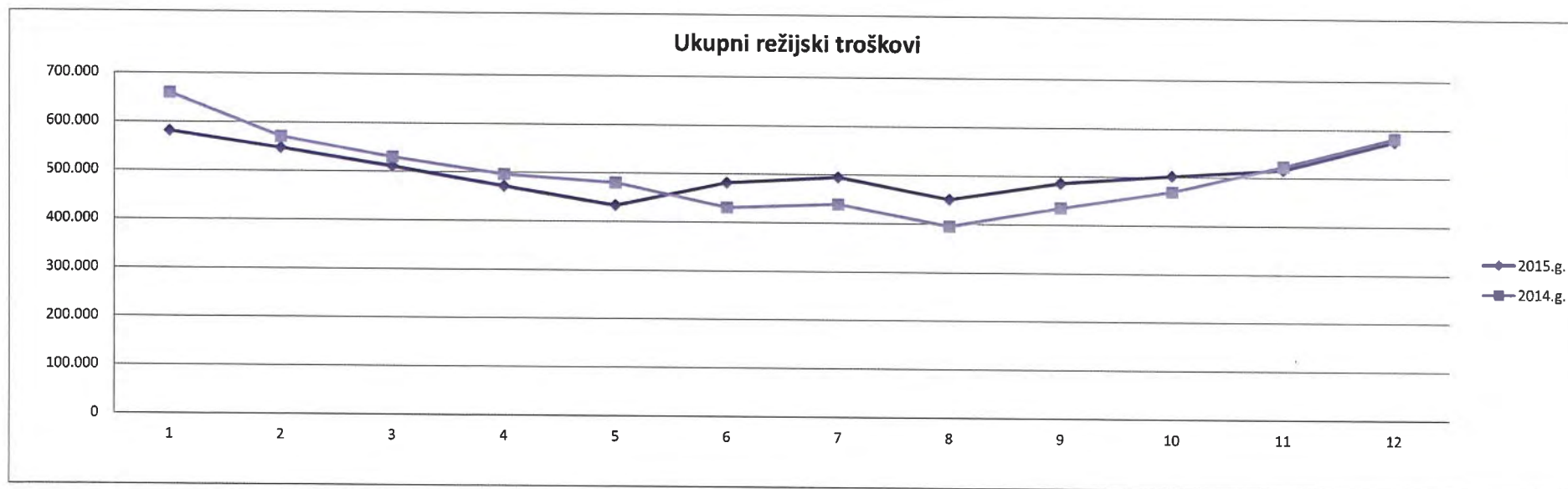
2015. g.	SIječan	Veljača	Ožujak	Travanj	Svibanj	Lipanj	Srpanj	Kolovoz	Rujan	Listopad	Studeni	Prosinac	UKUPNO	PROSJEK
El.energija	191.047	178.005	190.222	192.578	205.198	239.038	288.977	256.915	237.332	219.723	221.809	210.655	2.631.499	219.292
Voda	45.087	62.678	31.441	47.192	41.069	58.783	26.964	27.874	44.727	51.490	47.408	39.766	524.479	43.707
Plin	207.646	182.362	147.946	92.560	39.764	35.089	33.773	36.437	60.687	115.195	132.474	186.559	1.270.492	105.874
Smeće	17.841	17.841	16.637	16.637	16.638	16.637	16.538	16.638	16.637	16.637	16.637	16.638	202.056	16.838
Telefon	14.383	10.530	14.655	16.365	15.858	15.668	15.366	14.434	16.152	15.856	15.629	16.218	181.114	15.093
Mobitel	6.324	6.450	9.414	9.358	10.798	9.702	9.703	9.759	9.914	13.049	10.212	11.409	116.092	9.674
Infekt.otp.	1.705	0	1.705	0	7.613	9.356	0	5.838	6.881	5.874	9.139	27.172	75.283	6.274
Rublje	97.215	89.543	98.765	96.477	96.446	97.418	103.142	82.850	93.470	64.107	62.606	66.829	1.048.868	87.406
UKUPNO	581.248	547.409	510.785	471.167	433.384	481.691	494.563	450.745	485.800	501.931	516.914	575.246	6.049.883	504.157

2014. g.	SIječan	Veljača	Ožujak	Travanj	Svibanj	Lipanj	Srpanj	Kolovoz	Rujan	Listopad	Studeni	Prosinac	UKUPNO	PROSJEK
El.energija	167.398	152.969	169.407	171.353	176.570	186.536	204.841	188.013	198.541	222.109	209.623	203.662	2.251.022	187.585
Voda	48.382	38.966	42.842	53.373	35.637	50.272	39.029	41.469	50.740	25.154	46.411	31.333	503.608	41.967
Plin	292.048	241.537	173.447	134.806	120.812	61.604	49.970	35.428	49.234	95.533	129.604	201.000	1.585.023	132.085
Smeće	20.695	19.300	19.299	19.300	19.300	19.299	19.300	19.299	20.695	19.299	19.300	19.299	234.385	19.532
Telefon	19.599	19.273	19.298	20.735	25.115	22.616	22.870	22.014	13.915	4.300	13.013	13.630	216.378	18.032
Mobitel	6.217	4.801	6.759	5.511	5.455	5.707	5.535	5.905	6.372	5.932	5.940	8.709	72.843	6.070
Infekt.otp.	7.027	5.489	1.705	0	7.580	1.705	0	3.761	1.705	0	1.705	2.429	33.106	2.759
Rublje	98.352	88.437	97.147	90.686	89.567	82.627	97.358	79.096	93.538	96.990	97.455	102.100	1.113.353	92.779
UKUPNO	659.718	570.772	529.904	496.764	480.036	430.366	438.903	394.985	434.740	469.317	523.051	582.162	6.009.718	500.810

RAZLIKA 2015.-2014.	SIječan	Veljača	Ožujak	Travanj	Svibanj	Lipanj	Srpanj	Kolovoz	Rujan	Listopad	Studeni	Prosinac	UKUPNO	PROSJEK
El.energija	23.649	25.036	20.815	21.225	28.628	52.502	84.136	68.902	38.791	-2.386	12.186	6.993	380.477	31.706
Voda	-3.295	23.712	-11.401	-6.181	5.432	8.511	-12.065	-13.595	-6.013	26.336	997	6.433	20.871	1.739
Plin	-84.402	-59.175	-25.501	-42.246	-81.048	-26.515	-16.197	1.009	11.453	19.662	2.870	-14.441	-314.531	-26.211
Smeće	-2.854	-1.459	-2.662	-2.663	-2.662	-2.662	-2.662	-2.661	-4.058	-2.662	-2.663	-2.661	-32.329	-2.694
Telefon	-5.216	-8.743	-4.643	-4.370	-9.257	-6.948	-7.504	-7.580	2.237	11.556	2.616	2.588	-35.264	-2.939
Mobitel	107	1.649	2.655	3.847	5.343	3.995	4.168	3.854	3.542	7.117	4.272	2.700	43.249	3.604
Infekt.otp.	-5.322	-5.489	0	0	33	7.651	0	2.077	5.176	5.874	7.434	24.743	42.177	3.515
Rublje	-1.137	1.106	1.618	5.791	6.879	14.791	5.784	3.754	-68	-32.883	-34.849	-35.271	-64.485	-5.374
UKUPNO	-78.470	-23.363	-19.119	-24.597	-46.652	51.325	55.660	55.760	51.060	32.614	-7.137	-6.916	40.165	3.347

RAZLIKA 2015.-2014. (%)	SIječan	Veljača	Ožujak	Travanj	Svibanj	Lipanj	Srpanj	Kolovoz	Rujan	Listopad	Studeni	Prosinac	UKUPNO	PROSJEK
El.energija	14,13	16,37	12,29	12,39	16,21	28,15	41,07	36,65	19,54	-1,07	5,81	3,43	16,90	17,08
Voda	-6,81	60,85	-26,61	-11,58	15,24	16,93	-30,91	-32,78	-11,85	104,70	2,15	26,91	4,14	8,85
Plin	-28,90	-24,50	-14,70	-31,34	-67,09	-43,04	-32,41	2,85	23,26	20,58	2,21	-7,18	-19,84	-16,69
Smeće	-13,79	-7,56	-13,79	-13,80	-13,79	-13,79	-13,79	-13,79	-19,61	-13,79	-13,80	-13,79	-13,79	-13,76
Telefon	-26,61	-45,36	-24,06	-21,08	-36,86	-30,72	-32,81	-34,43	16,08	268,74	20,10	18,99	-16,30	6,00
Mobitel	1,72	34,35	39,28	69,81	97,95	70,00	75,30	65,27	55,59	119,98	71,92	31,00	59,37	61,01
Infekt.otp.	-75,74	-100,00	0,00	0,00	0,44	448,74	0,00	55,22	303,58	0,00	436,01	1.018,65	127,40	173,91
Rublje	-1,16	1,25	1,67	6,39	7,68	17,90	5,94	4,75	-0,07	-33,90	-35,76	-34,55	-5,79	-4,99
UKUPNO	-11,89	-4,09	-3,61	-4,96	-9,72	11,93	12,68	14,12	11,74	6,95	-1,36	-1,19	0,67	1,72

USPOREDBA REŽIJSKIH TROŠKOVA U RAZDOBLJU I-XII 2014./2015. GODINE

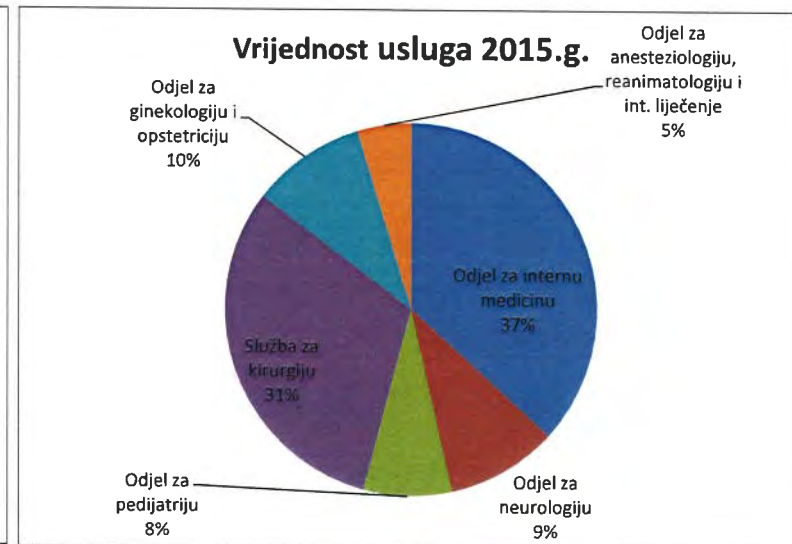
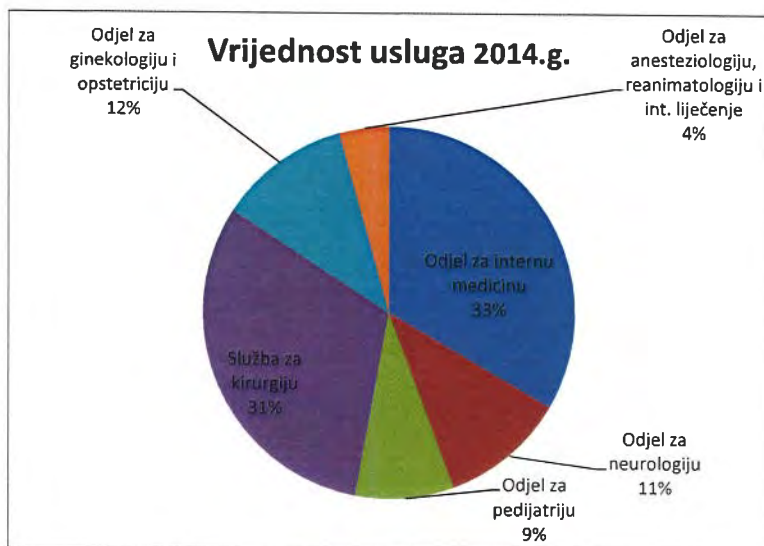
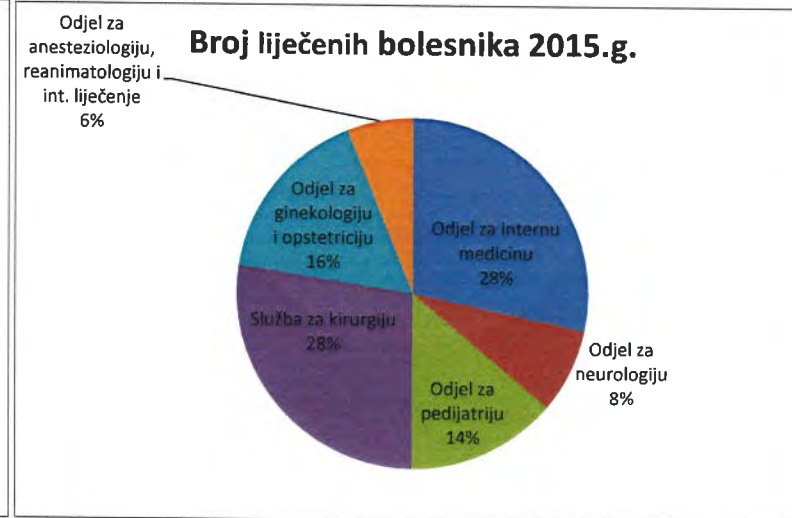
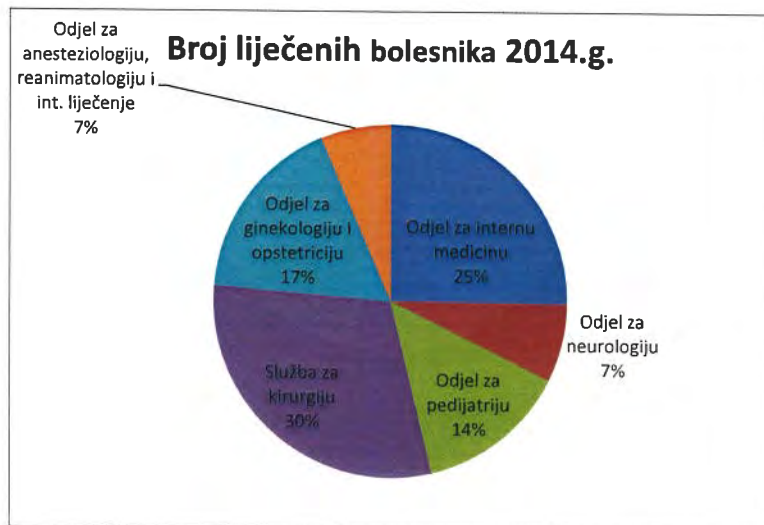


IZVRŠENJE STACIONARNE DJELATNOSTI U RAZDOBLJU I-XII 2014./2015. GODINE

DJELATNOST		Odjel za internu medicinu	Odjel za neurologiju	Odjel za pedijatriju	Služba za kirurgiju	Odjel za ginekologiju i opstetriciju	Odjel za anesteziologiju, reanimatologiju i int. liječenje	UKUPNO
<i>Šifra djelatnosti</i>		101	106	109	110	118	119	
Broj kreveta	2014.	90	25	20	75	39	7	249
	2015.	83	25	19	60	35	6	222
Broj otpuštenih pacijenata	2014.	3.203	904	1.765	3.821	2.184	820	12.697
	2015.	3.434	944	1.684	3.322	1.987	736	12.107
	razlika	231	40	-81	-499	-197	-84	-590
	%	7,21	4,42	-4,59	-13,06	-9,02	-10,24	-4,65
Koeficijent obrtaja pacijenata	2014.	2,97	3,01	7,35	4,25	4,67	9,76	4,25
	2015.	3,45	3,15	7,39	4,61	4,73	10,22	4,54
	razlika	0,48	0,14	0,04	0,36	0,06	0,46	0,29
	%	16,16	4,65	0,54	8,47	1,28	4,71	6,82
Ugovoreni B.O. dani	2014.	32.850	9.125	7.300	27.375	14.235		90.885
	2015.	32.423	9.125	7.239	26.460	13.991		89.238
Fakturirani broj B.O. dana	2014.	24.206	7.401	6.375	15.883	11.234	2.364	67.463
	2015.	26.487	7.523	6.693	15.887	9.881	2.551	69.022
	razlika	2.281	122	318	4	-1.353	187	1.559
	%	9,42	1,65	4,99	0,03	-12,04	7,91	2,31
% ostvarenja B.O. dana	2014.	73,69	81,11	87,33	58,02	78,92		74,23
	2015.	81,69	82,44	92,46	60,04	70,62		77,35
	razlika	8,00	1,33	5,13	2,02	-8,30		3,12
Vrijednost usluga	2014.	16.645.694	5.409.363	4.282.059	15.575.370	5.716.020	2.157.342	49.785.848
	2015.	23.943.958	6.278.501	4.990.310	20.304.440	6.485.656	3.066.584	65.069.449
	razlika	7.298.264	869.138	708.251	4.729.070	769.636	909.242	15.283.601
	%	43,84	16,07	16,54	30,36	13,46	42,15	30,70
Prosječna cijena B.O. dana	2014.	688	731	672	981	509	913	738
	2015.	904	835	746	1.278	656	1.202	943
	razlika	216	104	74	297	147	289	205
	%	31,40	14,23	11,01	30,28	28,88	31,65	27,78
Duljina trajanja liječenja	2014.	7,56	8,19	3,61	4,16	5,14	2,88	5,31
	2015.	7,71	7,97	3,97	4,78	4,97	3,47	5,70
	razlika	0,15	-0,22	0,36	0,62	-0,17	0,59	0,39
	%	1,98	-2,69	9,97	14,90	-3,31	20,49	7,34
DTS koeficijent	2014.	1,21	1,35	0,65	0,95	0,49	3,73	0,96
	2015.	1,13	1,11	0,54	1,11	0,48	4,21	0,97
	razlika	-0,08	-0,24	-0,11	0,16	-0,01	0,48	0,01
	%	-6,61	-17,78	-16,92	16,84	-2,04	12,87	1,04

* Broj kreveta na dan 31.12.2015.g. uključuje akutne postelje (190), krevete za produženo, dugotrajno i kronično liječenje (32) te palijativnu skrb (2 kreveta iskazana su na Službi za internu medicinu)

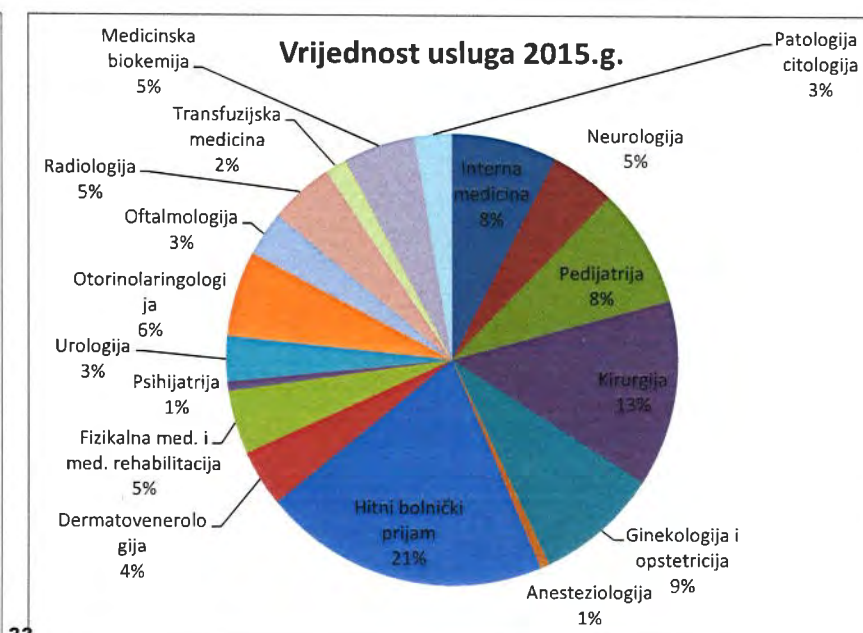
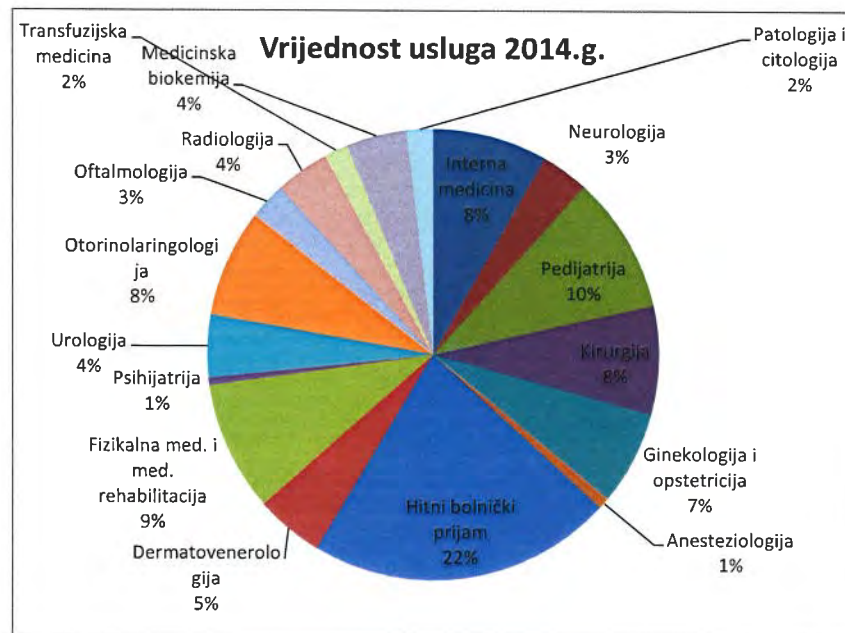
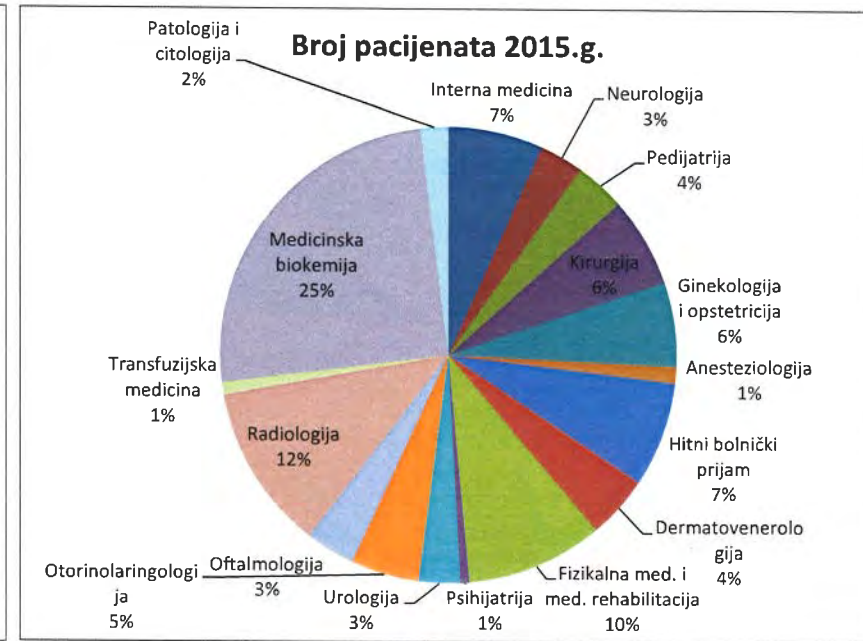
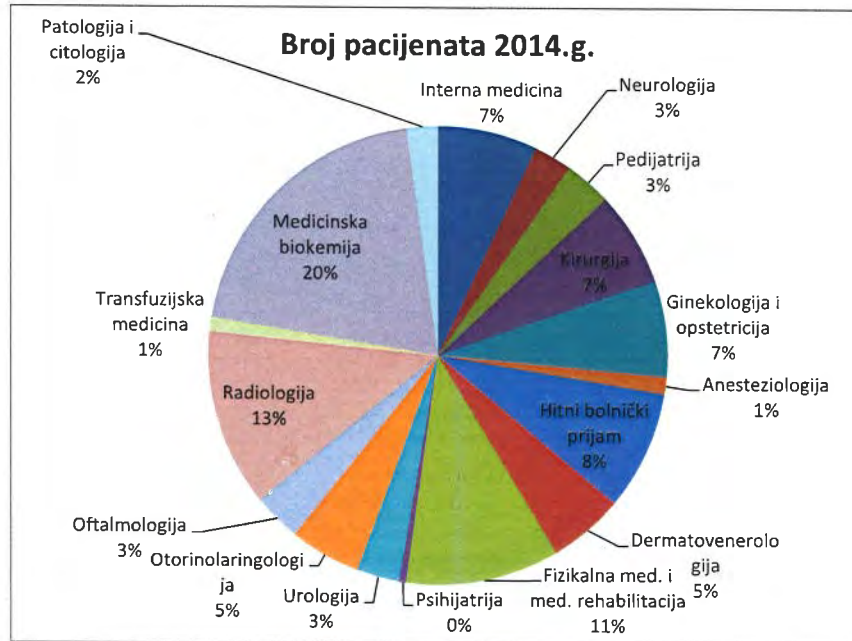
IZVRŠENJE STACIONARNE DJELATNOSTI U RAZDOBLJU I-XII 2014./2015. GODINE



IZVRŠENJE DJELATNOSTI POLIKLINIČKO KONZILIJARNE ZDRAVSTVENE ZAŠTITE U RAZDOBLJU I-XII 2014./2015. GODINE

Šifra djel.	DJELATNOST	BROJ PACIJENATA						VRIJEDNOST USLUGA					
		BROJ PACIJENATA		RAZLIKA		STRUKTURA		VRIJEDNOST USLUGA		RAZLIKA		STRUKTURA	
		2014.g.	2015.g.	2015.-2014.	%	2014.g.	2015.g.	2014.g.	2015.g.	2015.-2014.	%	2014.g.	2015.g.
101	Interna medicina	21.837	24.725	2.888	13,23	7,02	6,73	1.788.183	2.377.309	589.126	32,95	8,25	7,58
106	Neurologija	8.289	11.414	3.125	37,70	2,67	3,11	738.025	1.459.354	721.329	97,74	3,41	4,65
109	Pedijatrija	10.283	12.962	2.679	26,05	3,31	3,53	2.117.245	2.662.700	545.455	25,76	9,77	8,49
110	Kirurgija	20.773	23.508	2.735	13,17	6,68	6,40	1.699.528	4.195.755	2.496.227	146,88	7,84	13,38
118	Ginekologija i opstetricija	21.077	22.051	974	4,62	6,78	6,00	1.455.957	2.780.313	1.324.356	90,96	6,72	8,86
119	Anesteziologija	3.720	4.216	496	13,33	1,20	1,15	174.204	199.027	24.823	14,25	0,80	0,63
200	Hitni bolnički prijam	26.122	27.299	1.177	4,51	8,40	7,43	4.729.690	6.432.498	1.702.808	36,00	21,82	20,51
204	Dermatovenerologija	16.563	16.379	-184	-1,11	5,33	4,46	1.059.046	1.279.997	220.951	20,86	4,89	4,08
205	Fizikalna med. i med. rehabilitacija	33.661	35.695	2.034	6,04	10,83	9,72	2.010.540	1.425.622	-584.918	-29,09	9,28	4,54
207	Psijatrija	1.541	2.278	737	47,83	0,50	0,62	121.150	213.426	92.276	76,17	0,56	0,68
214	Urologija	9.340	10.843	1.503	16,09	3,00	2,95	972.291	1.009.738	37.447	3,85	4,49	3,22
216	Otorinolaringologija	15.607	17.761	2.154	13,80	5,02	4,84	1.677.866	1.932.326	254.460	15,17	7,74	6,16
217	Oftalmologija	10.442	12.824	2.382	22,81	3,36	3,49	558.536	997.355	438.819	78,57	2,58	3,18
250	Radiologija	38.910	43.100	4.190	10,77	12,52	11,73	854.380	1.451.923	597.543	69,94	3,94	4,63
252	Transfuzijska medicina	3.065	3.149	84	2,74	0,99	0,86	364.879	489.857	124.978	34,25	1,68	1,56
255	Medicinska biokemija	62.788	91.779	28.991	46,17	20,20	24,99	942.888	1.619.033	676.145	71,71	4,35	5,16
256	Patologija i citologija	6.833	7.299	466	6,82	2,20	1,99	407.120	841.791	434.671	106,77	1,88	2,68
	SVEUKUPNO	310.851	367.282	56.431	18,15	100,00	100,00	21.671.528	31.368.024	9.696.496	44,74	100,00	100,00

IZVRŠENJE DJELATNOSTI POLIKLINIČKO KONZILIJARNE ZDRAVSTVENE ZAŠTITE U RAZDOBLJU I-XII 2014./2015. GODINE



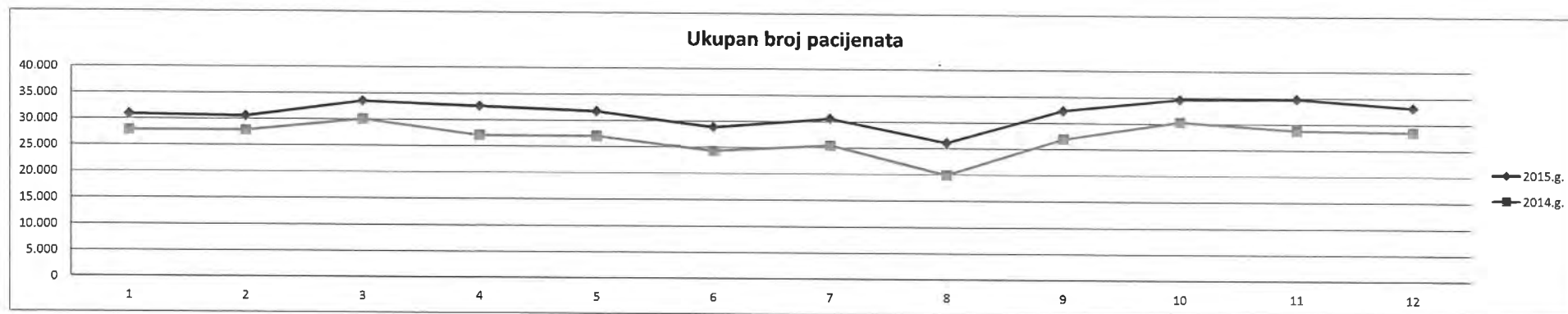
USPOREDBA BROJA PACIJENATA U RAZDOBLJU I-XII 2014./2015. GODINE

2015.g.	SIječanj	Veljača	Ožujak	Travanj	Svibanj	Lipanj	Srpanj	Kolovoz	Rujan	Listopad	Studenj	Prosinac	UKUPNO	PROSJEK
Stacionar	1.063	1.040	1.048	1.041	921	946	1.047	841	933	1.053	1.061	1.113	12.107	1.009
Poliklinika	29.777	29.486	32.422	31.542	30.780	27.866	29.502	25.228	31.386	33.535	33.727	32.031	367.282	30.607
UKUPNO	30.840	30.526	33.470	32.583	31.701	28.812	30.549	26.069	32.319	34.588	34.788	33.144	379.389	31.616

2014.g.	SIječanj	Veljača	Ožujak	Travanj	Svibanj	Lipanj	Srpanj	Kolovoz	Rujan	Listopad	Studenj	Prosinac	UKUPNO	PROSJEK
Stacionar	1.065	1.041	1.125	1.091	1.058	988	1.051	909	1.053	1.137	1.079	1.100	12.697	1.058
Poliklinika	26.724	26.740	28.896	25.951	25.941	23.271	24.366	18.987	25.849	29.112	27.652	27.362	310.851	25.904
UKUPNO	27.789	27.781	30.021	27.042	26.999	24.259	25.417	19.896	26.902	30.249	28.731	28.462	323.548	26.962

Razlika 2015.-2014.	SIječanj	Veljača	Ožujak	Travanj	Svibanj	Lipanj	Srpanj	Kolovoz	Rujan	Listopad	Studenj	Prosinac	UKUPNO	PROSJEK
Stacionar	-2	-1	-77	-50	-137	-42	-4	-68	-120	-84	-18	13	-590	-49
Poliklinika	3.053	2.746	3.526	5.591	4.839	4.595	5.136	6.241	5.537	4.423	6.075	4.669	56.431	4.703
UKUPNO	3.051	2.745	3.449	5.541	4.702	4.553	5.132	6.173	5.417	4.339	6.057	4.682	55.841	4.653

Razlika 2015.-2014. (%)	SIječanj	Veljača	Ožujak	Travanj	Svibanj	Lipanj	Srpanj	Kolovoz	Rujan	Listopad	Studenj	Prosinac	UKUPNO	PROSJEK
Stacionar (%)	-0.19	-0.10	-6.84	-4.58	-12.95	-4.25	-0.38	-7.48	-11.40	-7.39	-1.67	1.18	-4.65	-4.67
Poliklinika (%)	11.42	10.27	12.20	21.54	18.65	19.75	21.08	32.87	21.42	15.19	21.97	17.06	18.15	18.62
UKUPNO (%)	10,98	9,88	11,49	20,49	17,42	18,77	20,19	31,03	20,14	14,34	21,08	16,45	17,26	17,69



PRIKAZ BROJA IZVRŠENIH OPERACIJSKIH ZAHVATA I POSTUPAKA U RAZDOBLJU I-XII 2014./2015. GODINE

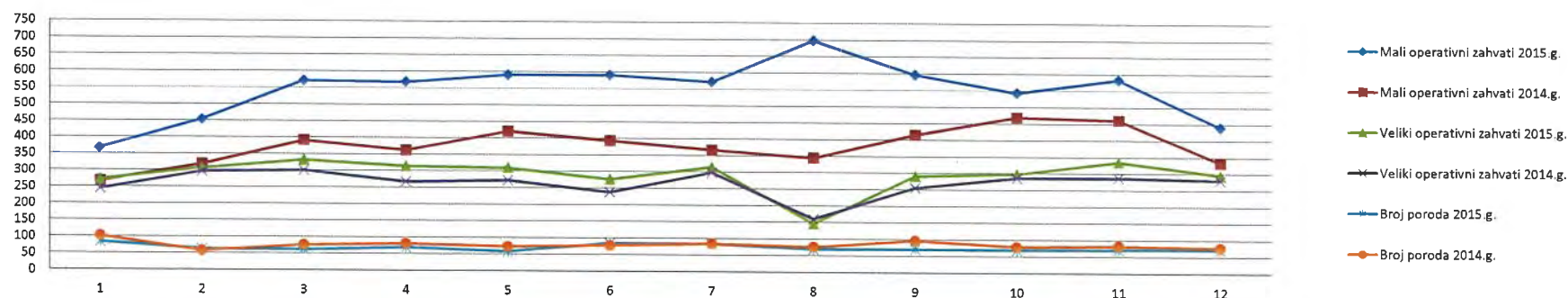
OPERATIVNI ZAHVAT 2015.g.	Siječanj	Veljača	Ožujak	Travanj	Svibanj	Lipanj	Srpanj	Kolovoz	Rujan	Listopad	Studeni	Prosinac	UKUPNO	PROSJEK
Mali operativni zahvati	366	453	571	568	590	591	572	697	596	543	583	440	6.570	548
Veliki operativni zahvat	272	306	331	314	310	276	315	145	290	298	335	295	3.487	291
Broj poroda	83	63	61	68	57	84	83	68	70	68	70	71	846	71

OPERATIVNI ZAHVAT 2014.g.	Siječanj	Veljača	Ožujak	Travanj	Svibanj	Lipanj	Srpanj	Kolovoz	Rujan	Listopad	Studeni	Prosinac	UKUPNO	PROSJEK
Mali operativni zahvati	268	319	391	362	420	393	366	344	415	469	461	333	4.541	378
Veliki operativni zahvat	244	296	300	267	272	238	298	159	255	286	287	280	3.182	265
Broj poroda	102	57	76	81	73	77	84	76	96	79	82	77	960	80

RAZLIKA 2015.-2014.	Siječanj	Veljača	Ožujak	Travanj	Svibanj	Lipanj	Srpanj	Kolovoz	Rujan	Listopad	Studeni	Prosinac	UKUPNO	PROSJEK
Mali operativni zahvati	98	134	180	206	170	198	206	353	181	74	122	107	2.029	169
Veliki operativni zahvat	28	10	31	47	38	38	17	-14	35	12	48	15	305	25
Broj poroda	-19	6	-15	-13	-16	7	-1	-8	-26	-11	-12	-6	-114	-10

RAZLIKA 2015.-2014. (%)	Siječanj	Veljača	Ožujak	Travanj	Svibanj	Lipanj	Srpanj	Kolovoz	Rujan	Listopad	Studeni	Prosinac	UKUPNO	PROSJEK
Mali operativni zahvati (%)	36,57	42,01	46,04	56,91	40,48	50,38	56,28	102,62	43,61	15,78	26,46	32,13	44,68	45,77
Veliki operativni zahvat (%)	11,48	3,38	10,33	17,60	13,97	15,97	5,70	-8,81	13,73	4,20	16,72	5,36	9,59	9,14
Broj poroda (%)	-18,63	10,53	-19,74	-16,05	-21,92	9,09	-1,19	-10,53	-27,08	-13,92	-14,63	-7,79	-11,88	-10,99

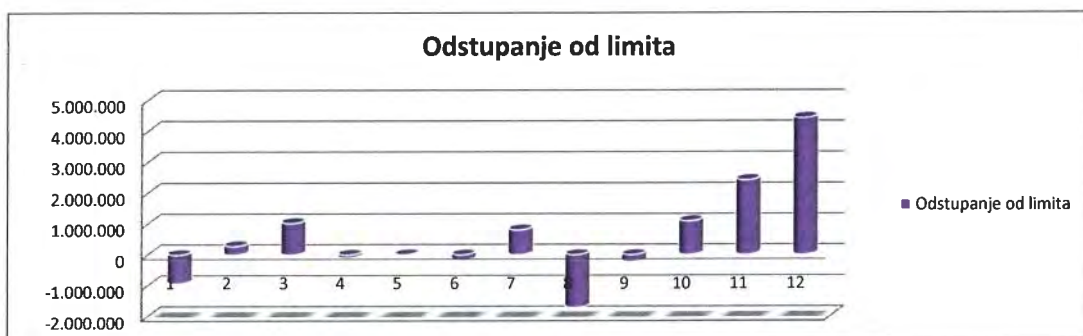
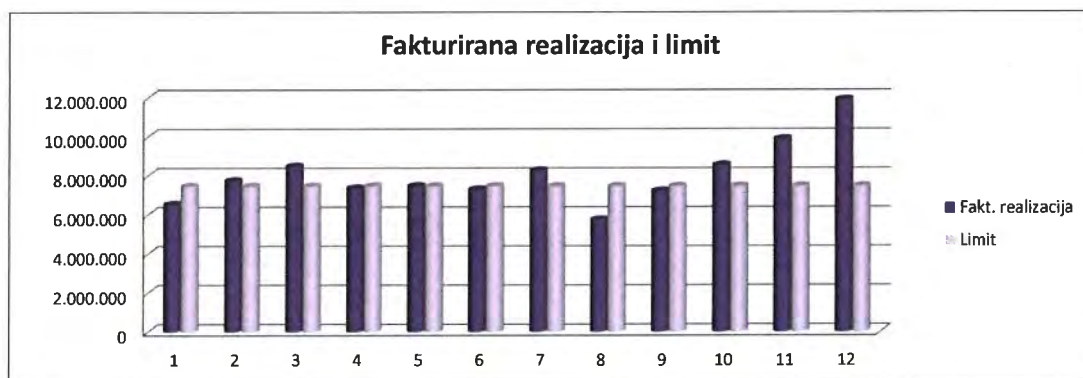
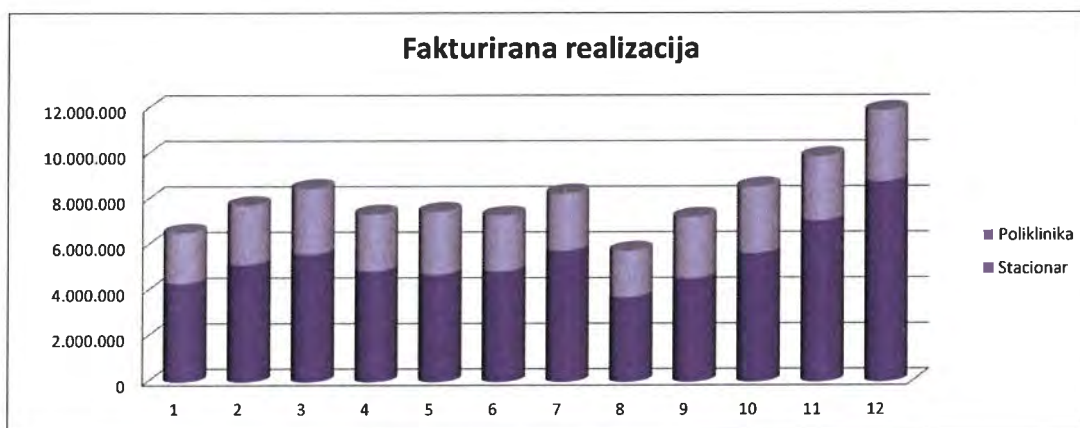
Prikaz broja malih i velikih operativnih zahvata te broja poroda



PRIKAZ FAKTURIRANE REALIZACIJE I ODPUSTANJA OD LIMITA U RAZDOBLJU I-XII 2015. GODINE

2015.g.	FAKTURIRANA REALIZACIJA			Limit	Odstupanje	Odstupanje %
	Stacionar	Poliklinika	UKUPNO			
Siječanj*	4.337.457	2.192.557	6.530.014	7.459.059	-929.045	-12,46
Veljača	5.151.712	2.587.874	7.739.586	7.459.059	280.527	3,76
Ožujak	5.606.558	2.875.393	8.481.951	7.459.059	1.022.892	13,71
Travanj	4.867.405	2.496.918	7.364.323	7.459.059	-94.736	-1,27
Svibanj	4.714.081	2.750.760	7.464.841	7.459.059	5.782	0,08
Lipanj	4.849.497	2.450.907	7.300.404	7.459.059	-158.655	-2,13
Srpanj	5.760.382	2.503.975	8.264.357	7.459.059	805.298	10,80
Kolovoz	3.720.958	2.026.524	5.747.482	7.459.059	-1.711.577	-22,95
Rujan	4.548.270	2.677.147	7.225.417	7.459.059	-233.642	-3,13
Listopad	5.652.641	2.895.786	8.548.427	7.459.059	1.089.368	14,60
Studeni	7.075.747	2.803.946	9.879.693	7.459.059	2.420.634	32,45
Prosinac	8.784.741	3.106.237	11.890.978	7.459.059	4.431.919	59,42
UKUPNO	65.069.449	31.368.024	96.437.473	89.508.708	6.928.765	7,74

* u navedenom financijskom iznosu uključeni su računi za stacionar i polikliniku koji se odnose na usluge iz 2014. godine, a zaprimljeni su u 2015. godini u iznosu od 167.563 kn



FAKTURIRANA REALIZACIJA I KOEFICIJENT EKONOMIČNOSTI U RAZDOBLJU I-XII 2014./2015.GODINE

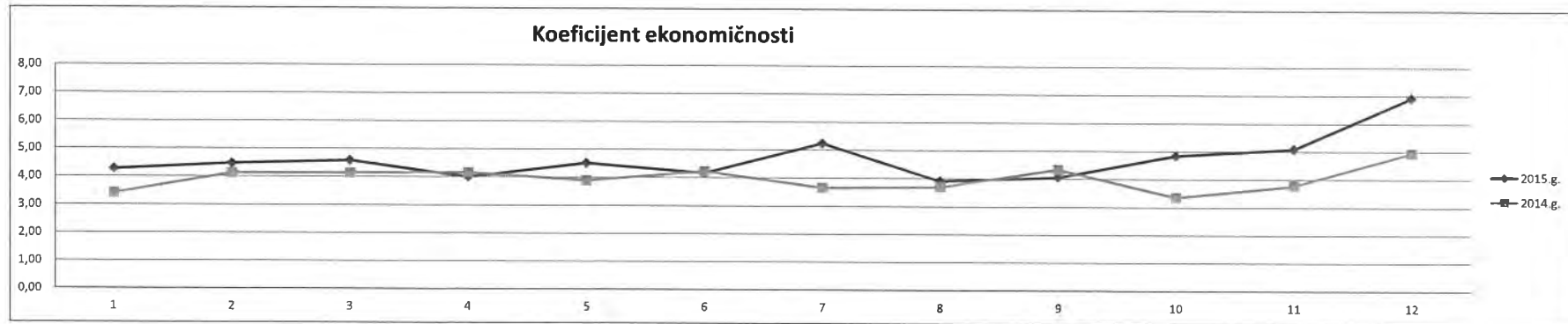
2015.g.	Siječanj	Veljača	Ožujak	Travanj	Svibanj	Lipanj	Srpanj	Kolovoz	Rujan	Listopad	Studeni	Prosinac	UKUPNO	PROSJEK
Fakturirana realizacija	6.530.014	7.739.586	8.481.951	7.364.323	7.464.841	7.300.404	8.264.357	5.747.482	7.225.417	8.548.427	9.879.693	11.890.978	96.437.473	8 036 456
Limit	7.459.059	7.459.059	7.459.059	7.459.059	7.459.059	7.459.059	7.459.059	7.459.059	7.459.059	7.459.059	7.459.059	7.459.059	89.508.708	7.459.059
Razlika	-929.045	280.527	1.022.892	-94.736	5.782	-158.655	805.298	-1.711.577	-233.642	1.089.368	2.420.634	4.431.919	6.928.765	577.397
Ukupna potrošnja*	1.534.589	1.735.405	1.854.283	1.843.573	1.660.229	1.755.834	1.581.490	1.472.213	1.782.119	1.768.815	1.945.979	1.720.784	20.655.313	1.721.276
Koeficijent ekonomičnosti	4,26	4,46	4,57	3,99	4,50	4,16	5,23	3,90	4,05	4,83	5,08	6,91	4,67	4,66

2014.g.	Siječanj	Veljača	Ožujak	Travanj	Svibanj	Lipanj	Srpanj	Kolovoz	Rujan	Listopad	Studeni	Prosinac	UKUPNO	PROSJEK
Fakturirana realizacija	4.836.875	5.965.130	6.372.959	6.054.676	5.881.500	5.863.766	5.405.262	4.865.216	6.528.126	6.001.540	6.217.619	7.464.707	71.457.376	5 954 781
Limit	7.093.188	7.093.511	7.093.511	7.093.511	6.668.174	6.668.174	6.664.815	6.669.159	6.669.159	6.669.159	6.669.159	6.669.158	81.720.678	6 810 057
Razlika	-2.256.313	-1.128.381	-720.552	-1.038.835	-786.674	-804.408	-1.259.553	-1.803.943	-141.033	-667.619	-451.540	795.549	-10.263.302	-855.275
Ukupna potrošnja*	1.420.293	1.449.263	1.543.194	1.457.282	1.517.292	1.388.624	1.481.538	1.320.185	1.508.986	1.788.927	1.549.506	1.509.648	18.034.738	1 502 895
Koeficijent ekonomičnosti	3,41	4,12	4,13	4,16	3,88	4,22	3,65	3,69	4,33	3,35	3,77	4,94	3,96	3,97

Razlika 2015.-2014.g.	Siječanj	Veljača	Ožujak	Travanj	Svibanj	Lipanj	Srpanj	Kolovoz	Rujan	Listopad	Studeni	Prosinac	UKUPNO	PROSJEK
Fakturirana realizacija	1.693.139	1.774.456	2.108.992	1.309.647	1.583.341	1.436.638	2.859.095	882.266	697.291	2.546.887	3.662.074	4.426.271	24.980.097	2 081 675
Limit	365.871	365.548	365.548	365.548	790.885	790.885	794.244	789.900	789.900	789.900	789.900	789.901	7.788.030	649 003
Razlika	1.327.268	1.408.908	1.743.444	944.099	792.456	645.753	2.064.851	92.366	-92.609	1.756.987	2.872.174	3.636.370	17.192.067	1.432.672
Ukupna potrošnja*	114.296	286.142	311.089	386.291	142.937	367.210	99.952	152.028	273.133	-20.112	296.473	211.136	2.620.575	218 381
Koeficijent ekonomičnosti	0,86	0,34	0,44	-0,16	0,62	-0,06	1,58	0,21	-0,28	1,48	1,31	1,97	0,71	0,69

Razlika 2015.-2014.g. (%)	Siječanj	Veljača	Ožujak	Travanj	Svibanj	Lipanj	Srpanj	Kolovoz	Rujan	Listopad	Studeni	Prosinac	UKUPNO	PROSJEK
Fakturirana realizacija (%)	35,00	29,75	33,09	21,63	26,92	24,50	52,89	18,13	10,68	42,44	58,90	59,30	34,96	34,44
Limit (%)	5,16	5,15	5,15	5,15	11,86	11,86	11,92	11,84	11,84	11,84	11,84	11,84	9,53	9,62
Razlika (%)	-58,82	-124,86	-241,96	-90,88	-100,73	-80,28	-163,94	-5,12	65,66	-263,17	-636,08	457,09	-167,51	-103,59
Ukupna potrošnja* (%)	8,05	19,74	20,16	26,51	9,42	26,44	6,75	11,52	18,10	-1,12	17,97	13,99	14,53	14,79
Koeficijent ekonomičnosti (%)	24,93	8,25	10,65	-3,86	15,98	-1,42	43,29	5,69	-6,47	44,18	34,75	39,88	17,93	17,99

Ukupna potrošnja * - odnosi se na utrošak lijekova, potrošnog medicinskog materijala, krvi i krvnih pripravaka te medicinskih plinova.





**SPECIJALNA BOLNICA ZA
MEDICINSKU REHABILITACIJU
KRAPINSKE TOPLICE**

Gajeva 2
49 217 Krapinske Toplice
Tel: 049 383 100
Fax: 049 232 140
www.sbkt.hr

REPUBLIKA HRVATSKA
KRAPINSKO-ZAGORSKA ŽUPANIJA

Primljeno:	08-02-2016	
Klasifikacijska oznaka	Org. jed./br.ref.	
500-01/16-01/16	09	
Uredžbeni broj	Prilozi	Vrijed.
381-16-3		

Broj: 05-199/4-2015

Krapinske Toplice, 03.02.2016.

KRAPINSKO – ZAGORSKA ŽUPANIJA

Upravni odjel za zdravstvo, socijalnu skrb, udruge
i mlade

N/p gđa Martina Gregurović Šanjug, dipl.soc.rad.

Magistratska 1

49000 KRAPINA

Poštovani,

U privitku dopisa dostavljamo Vam Izvještaj za I. – XII. mjesec 2015. godine Specijalne
bolnice za medicinsku rehabilitaciju Krapinske Toplice.

S poštovanjem,

Ravnateljica Bolnice:

Željka Žnidarić, univ.spec.oec.



SPECIJALNA BOLNICA
ZA MEDICINSKU REHABILITACIJU
KRAPINSKE TOPLICE

Broj: 05-199/4-2015
Krapinske Toplice, 29.01.2016.

Na temelju članka 20. Statuta Specijalne bolnice za medicinsku rehabilitaciju Krapinske Toplice (u daljnjem tekstu: Bolnica) Upravno vijeće Bolnice na svojoj 19. sjednici održanoj 29.01.2016.g. donijelo je slijedeću

ODLUKU

1. Prihvaća se Izvještaj o poslovanju Bolnice za razdoblje I-XII mj. 2015.g.
2. Izvještaj o poslovanju Bolnice prilaže se ovoj Odluci i njezin je sastavni dio.



Predsjednica
Upravnog vijeća
Martina Jus, dipl.iur.



SPECIJALNA BOLNICA ZA
MEDICINSKU REHABILITACIJU
KRAPINSKE TOPLICE
Gajeva 2
49 217 Krapinske Toplice
Tel.: 049 383 100
Fax: 049 232 140
www.sbkt.hr

Krapinske Toplice, veljača 2016.

BILJEŠKE UZ POKAZATELJE FINANCIJSKOG POSLOVANJA U RAZDOBLJU SIJEČANJ – PROSINAC 2015. GODINE

Ukupni prihod ostvaren u razdoblju I. – XII. 2015. godine iznosi 134.457.871 kunu i veći je za 26.251.787 kuna ili 24,3% od ostvarenja u istom razdoblju prošle godine.

Do navedenog povećanja došlo je radi većih prihoda od HZZO-a. Povećan je limit HZZO-a u 2015. godini, a uključena je naplata potraživanja iz ranijih godina u iznosu od 14.760.567 kuna. Veći su prihodi za usluge izvan ugovorenog limita (Program prevencije raka dojke, inoosiguranici i posebno skupi lijekovi). Povećani su i prihodi primarne zdravstvene zaštite za 122.546 kuna ili 64,2%.

Prihodi iz proračuna (središnji i lokalni) bilježe povećanje 972.805 kuna ili 34,1%, kao i prihodi od pruženih usluga drugim zdravstvenim ustanovama za 24% radi bolje naplate od Klinike Magdalena.

Smanjenje bilježe prihodi od imovine zbog smanjenih refundacija šteta od osiguravatelja i prihodi od refundacija bolovanja zbog ukidanja police od 01.08.2015.

U strukturi ukupnog prihoda HZZO-a sudjeluje sa 79,1%, prihodi od drugih zdravstvenih ustanova sa 5,7%, prihodi iz proračuna sa 2,8%, prihodi od ostalih korisnika sa 11,2%, prihodi od participacija i ostali prihodi sa 1,2%.

Ukupni rashodi u 2015. godini iznose 116.816.613 kune i veći su za 3.914.416 kuna ili 3,5% u odnosu na isto razdoblje prošle godine.

Povećanje bilježe izdaci za energiju (plin) te rashodi za usluge (tekuće i investicijsko održavanje) i rashodi za ostali razni materijal. Ostali rashodi za zaposlene se povećavaju sukladno Odluci Vlade o isplati razlike iznosa jubilarne nagrade službenicima i namještenicima u javnim službama od 11. lipnja 2015. godine. Najveći porast zabilježili su rashodi za kapitalna ulaganja, čak 3.789.121 kuna ili 564,5%.

Smanjenje bilježe rashodi za zaposlene pri čemu su plaće manje za 1,8% radi nove sistematizacije koja se primjenjuje od 1. lipnja 2014.g. Povećani su ostali rashodi za zaposlene: jubilarne nagrade (zbog Odluke Vlade RH o isplati razlike iznosa jubilarne nagrade) za 124,6%. Isplaćeni su prigodni poklon bonovi radnicima Bolnice (prema Odluci Upravnog vijeća Bolnice od 16. prosinca 2015. godine) te su povećani i ostali materijalni rashodi za zaposlene za 78,3%. Od 01.06.2014. se smanjuju naknade za prijevoz na posao i s posla prema odredbama Temelnog kolektivnog ugovora za službenike i namještenike u javnim službama pa su i tu ostvarene uštede za 24,8%. Financijski rashodi manji su za 153.469 kuna ili 41,2%. Izdaci za

otplate zajmova također bilježe smanjenje. U cijelosti je otplaćen kredit za rekonstrukciju hidroterapije koji se je financirao iz decentraliziranih sredstva.

U ukupnim troškovima izdaci za zaposlene sudjeluju sa 67,7%, materijalni izdaci sa 27,4%, kapitalna ulaganja sa 3,8%, financijski, ostali i izvanredni rashodi i otplate zajmova sa 1,1%.

Usporedbom ukupnih prihoda i rashoda vidljivo je da je u promatranom razdoblju ostvaren višak prihoda od 17.641.258 kuna.

Ukupna potraživanja Bolnice na dan 31.12.2015. godine iznose 12.146.249 kuna i manja su u odnosu na 31.12.2014. godine za 16.381.438 kuna ili 57,4%.

Manja su potraživanja od HZZO-a radi naplate potraživanja iz ranijih godina u iznosu od 14.760.567 kuna, ali su porasla potraživanja od HZZO - dopunskog osiguranja. Smanjenje bilježe i potraživanja od SB Akromion i Klinike Magdalena.

Ukupne obveze Bolnice na dan 31.12.2015. godine iznose 11.991.533 kune i manje su u odnosu na dan 31.12.2014. godine za 17.088.902 kune ili 58,8%. Dospjelih obveza na dan 31.12.2015. godine nije bilo.

Ravnateljica Bolnice:

Zeljka Zidarić, univ.spec.oec.



POKAZATELJI FINANCIJSKOG POSLOVANJA
U RAZDOBLJU SIJEČANJ-PROSINAC 2014./2015. GODINE
u Kn.

Redni broj	POKAZATELJI	I. - XII. 2014.	Str. u %	I - XII. 2015.	Str. u %	Razlika	%
0	1	2	3	4	5	6	7
	I. PRIHODI - PRIMICI:						
1.	Prihodi od HZZO-a (Proračuna RH)	81.915.705	75,7	106.350.920	79,1	24.435.215	129,8
	proračuni bolnica	65.648.632	60,7	88.875.339	66,1	23.226.707	135,4
	dopunsko zdravstveno osiguranje	13.553.544	12,5	13.531.849	10,1	-21.695	99,8
	ugovor za primarnu zdravstvenu zaštitu	190.914	0,2	313.460	0,2	122.546	164,2
	za usluge izvan ugovorenog limita	1.730.125	1,6	2.828.172	2,1	1.098.047	163,5
	s osnova ozljeda na radu i prof.bol.	792.490	0,7	802.100	0,6	9.610	101,2
2.	Prihodi od pruženih usluga drugim zdr. ustanovama	6.175.872	5,7	7.659.243	5,7	1.483.371	124,0
3.	Prihodi iz proračuna (središnji i lokalni)	2.849.122	2,6	3.821.927	2,8	972.805	134,1
4.	Prihodi od ostalih korisnika	14.854.634	13,7	15.032.726	11,2	178.092	101,2
5.	Prihodi od participacije	209.145	0,2	177.043	0,1	-32.102	84,7
6.	Ostali i izvanredni prihodi	1.753.722	1,6	1.413.187	1,1	-340.535	80,6
7.	Primici od financijske imovine i zaduživanja	447.884	0,4	2.825	0,0	-445.059	0,6
	UKUPNI PRIHODI (1-7)	108.206.084	100,0	134.457.871	100,0	26.251.787	124,3
	II. RASHODI - IZDACI						
1.	Lijekovi	3.730.753	3,3	3.989.195	3,4	258.442	106,9
2.	Potrošni medicinski materijal	4.054.059	3,6	4.276.744	3,7	222.685	105,5
3.	Krv i krvni pripravci						
4.	Živežne namirnice	5.334.467	4,7	5.130.209	4,4	-204.258	96,2
5.	Medicinski plinovi	90.990	0,1	92.916	0,1	1.926	102,1
6.	Materijal za održavanje čistoće	843.955	0,7	817.928	0,7	-26.027	96,9
7.	Uredski materijal	422.466	0,4	349.854	0,3	-72.612	82,8
8.	Ostali razni materijal	577.025	0,5	1.146.224	1,0	569.199	198,6
9.	Utrošena energija	4.346.704	3,8	4.765.164	4,1	418.460	109,6
10.	Ugradjeni rezervni dijelovi						
11.	Poštanski izdaci	291.800	0,3	314.251	0,3	22.451	107,7
12.	Tekuće i investicijsko održavanje	1.504.528	1,3	2.403.950	2,1	899.422	159,8
13.	Izdaci za usluge drugih zdrav. ustanova	559.884	0,5	654.725	0,6	94.841	116,9
14.	Ostali izdaci	8.874.983	7,9	8.088.901	6,9	-786.082	91,1
	Materijalni izdaci (1-14)	30.631.614	27,1	32.030.061	27,4	1.398.447	104,6
15.	Bruto plaće	63.760.491	56,5	62.633.998	53,6	-1.126.493	98,2
16.	Ostali rashodi za zaposlene	966.749	0,9	2.171.143	1,9	1.204.394	224,6
17.	Doprinosi na plaće	10.658.536	9,4	10.722.030	9,2	63.494	100,6
18.	Izdaci za prijevoz zaposlenika	4.158.516	3,7	3.127.534	2,7	-1.030.982	75,2
19.	Ostali materijalni rashodi za zaposlene	244.795	0,2	436.442	0,4	191.647	178,3
	Nematerijalni izdaci (15-19)	79.789.087	70,7	79.091.147	67,7	-697.940	99,1
20.	Financijski rashodi	372.511	0,3	219.042	0,2	-153.469	58,8
21.	Izdaci za kapitalna ulaganja	671.270	0,6	4.460.391	3,8	3.789.121	664,5
22.	Ostali i izvanredni izdaci	437.715	0,4	765.972	0,7	328.257	175,0
23.	Izdaci za financ. imovinu i otplate zajmova	1.000.000	0,9	250.000	0,2	-750.000	25,0
24.	Nabavna vrijednost prodane robe						
	UKUPNI IZDACI (1-24)	112.902.197	100,0	116.816.613	100,0	3.914.416	103,5
	Višak prihoda nad izdacima	-		17.641.258			
	Manjak prihoda	4.696.113		-			

POTRAŽIVANJA

u kunama

OPIS	Potraživanja na dan 31.12.2015. godine	Ukupno dospjela potraživanja	Dospjelo do 60 dana	Dospjelo od 61 do 90 dana	Dospjelo od 91 do 120 dana	Dospjelo od 121 do 150 dana	Dospjelo od 151 do 180 dana	Dospjelo preko 180 dana
0	1	2	3	4	5	6	7	8
Potraživanja od HZZO-a po osnovu pružanja zdravstvene zaštite	2.583.095							
Potraživanja od HZZO-a temeljem ugovora za usluge pružene izvan ugovorenog limita*	675.133	464.069	390.914	54.811	12.445	5.899		
Potraživanja od dopunskog zdravstvenog osiguranja	2.657.605							
Potraživanja od HZZOZZR	152.957	114.878	114.878					
Potraživanja od drugih zdravstvenih ustanova	3.060.744	723.031	67.870	34.037	28.092	37.418	54.947	500.667
Ostala potraživanja	3.016.715	792.975	144.493	3.830	286	384	36.936	607.046
UKUPNO:	12.146.249	2.094.953	718.155	92.678	40.823	43.701	91.883	1.107.713

* Iskazati potraživanja od HZZO-a temeljem ugovora za posebno skupe lijekove, transplantacije, eksplantacije, umjetne pužnice, intervencijsku kardiologiju, zdrav. zaštitu hrvatskih državljana s prebivalištem u BiH i dr.

Potraživanja od HZZO-a - refundacije za bolovanja - iskažite sa ostalim potraživanjima.

BROJ ZAPOSLENIKA

OPIS	I - XII 2014.	I - XII 2015.
1. Br. zaposlenika na početku razdoblja	735	717
2. Br. zaposlenika na kraju razdoblja	716	720
3. Prosječan broj zaposlenika na osnovu ukalkuliranih sati rada	697	679

Izvor podataka: Kadrovska evidencija ustanove

PREGLED ZAPOSLENIH RADNIKA NA DAN 31.12.2015.

OPIS	31.12.2014.	31.12.2015.
A. BOLNICA		
1. Medicinsko osoblje	443	454
2. Nemedicinsko osoblje	273	266
Ukupno Bolnica:	716	720
- od toga na određeno vrijeme:	4	18
B. OSNOVNA ŠKOLA PRI BOLNICI:	40	38

PROSJEČNA PLAĆA PO ZAPOSLENOM

OPIS	2014.	2015.	%
Neto plaća	5.465,42	5.616,04	102,8
Bruto plaća	8.891,31	8.678,31	97,6

KRATKOROČNA IMOVINA

- kn

OPIS	IZNOS
1. Stanje žiro računa na dan: 31.12.2015.	1.857.717
2. Zalihe na dan 31.12. 2015. godine:	
lijekova i potrošnog medicinskog materijala	383.090
krvi i krvnih pripravaka	
živežnih namirnica	129.435
ostale zalihe	347.451
UKUPNE ZALIHE	859.976

**IZDACI ZA POSEBNO SKUPE LIJEKOVE
I TRANSPLATACIJE**

- kn

Izdaci u Kn	I. - XII. 2015.	
posebno skupi lijekovi	679.466	
transplatacije u bolnicama	-	

IZDACI ZA DEŽURSTVA I PRIPRAVNOSTI ZA SIJEČANJ - PROSINAC 2015.

OPIS	IZNOS (Kn)	UDIO U BRUTO PLAĆI %
Izdaci za dežurstvo	1.890.666	3,08
Izdaci za pripravnost	223.212	0,35
Ukupno:	2.113.878	3,43



SPECIJALNA BOLNICA ZA
MEDICINSKU REHABILITACIJU
KRAPINSKE TOPLICE
Gajeva 2
49 217 Krapinske Toplice
Tel:049 383 100
Fax:049 232 140

Krapinske Toplice, 29.02.2016.

Fizički pokazatelji, liste čekanja i investicije u 2015.

I. Fizički pokazatelji

Ukupno primljenih pacijenata u 2015. godini		7.905
Kronični	- HZZO	5.648
	- ostali	1.393
	- ukupno	7.041
Akutni	- HZZO	751
	- ostali	30
	- ukupno	781
Sveukupno liječeno		7.822
Ukupno pruženih usluga	- obrađeno pacijenata	76.910
	- pružene usluge	810.989

II. Liste čekanja za rehabilitaciju

Rehabilitacija reumatoloških bolesnika	- akutni	6 - 8 tjedana
	- održavajući	10 - 12 mjeseci
Rehabilitacija kardioloških bolesnika	- svi	3 - 5 mjeseci
Rehabilitacija ortopedskih bolesnika	- akutni - direktni premještaj	3 - 4 mjeseca
	- održavajući	12 mjeseci
Rehabilitacija neuroloških i kranio-cerebralnih bolesnika	- direktni premještaj	odmah ili unutar 1 mjeseca
	- akutni	unutar 1 godine
	- održavajući	do 2 godine

*Ukupni broj odobrenja za rehabilitaciju na čekanju je 1592

III. Liste čekanja za preglede i dijagnostiku

Nema čekanja: denzitometrija, spirometrija, RTG, MSCT

Do 10 dana: ergometrija, TCD, doppler karotida i doppler arterija, EEG, UZV abdomena, štitnjače i dojke

Do 45 dana: UZV srca, EMNG, specijalistički pregledi 30 dana (iznimke pregled fizijatra za zaposlene do 17 dana i pregled neurologa do 7 dana)

Više od 45 dana: (do maksimalno 120 dana doppler vena), Holter tlaka i EKG-a, UZV lokomotornog sustava, specijalistički pregledi (pregled reumatologa i pregled ortopeda odrasli)

IV. Investicije

U 2015. godine ukupno je za nabavu nefinancijske imovine uloženo 4.460.391 kuna, od čega su 2.166.161 kuna decentralizirana sredstva Krapinsko-zagorske županije.

Od medicinske opreme nabavljeno je:

- digitalni RTG uređaj
- ultrazvučni dijagnostički uređaj
- uređaj za terapiju udarnim valovima
- uređaj za magnetoterapiju
- uređaj za elektrostimulaciju
- uređaj za terapiju ultrazvukom
- prijenosni 12 kanalni EKG snimač
- uređaj za biofeedback trening
- holter EKG snimači 3 kom
- antidekubitalni madraci 3 kom

Od ostale opreme nabavljeno je:

- računala 71 kom, oprema za pohranu podataka i ruter za e-naručivanje
- kreveti s elektromotorima, ograde, noćni ormarići i stolici za hranjenje za Odjel za medicinsku rehabilitaciju kraniocerebralnih bolesnika ozljedama 25 kom
- televizori za bolesničke sobe u kojima se naplaćuje nadstandard 58
- uređaj za dezinfekciju vode
- kuhinjski uređaji – električna parnokonvekcijska pećnica, plinski kiper, plinski kotao, planetarna mješalica
- strojevi za čišćenje 6 kom
- rashladni sustav u skladištu infektivnog medicinskog otpada
- invalidska kolica 4 kom

Dodatna ulaganja na građevinskim objektima:

- uređenje 9 bolesničkih soba na Odjelu za medicinsku rehabilitaciju kardioloških bolesnika

- izmjena poda od hrastovih platnica u Jakobovom bazenu
- automatska vrata na ulazu u objekt NBO, spoju objekata NBO i NNBO i ulazu u Staru zgradu


Pored navedenih ulaganja u nabavu opreme i dodatna ulaganja na građevinskim objektima, također su izvedeni i sljedeći radovi investicijskog održavanja:

- uređenje prostora za novi digitalni RTG uređaj
- uređenje dnevnog boravka za pacijente na 5. katu NBO
- uređenje prostora ergometrije i EKG-a
- uređenje prostora za uređaj za dezinfekciju vode
- zamjene dotrajalih podova u kardio dvorani, u sobama na Odjelu za medicinsku rehabilitaciju kranio-cerebralnih bolesnika, na drugom katu Stare zgrade i na Odjelu za medicinsku rehabilitaciju djece
- rekonstrukcija aluminijske stolarije i žaluzina na objektu NNBO
- ugradnja vrata i obnova unutrašnjosti osobnog dizala u objekt NBO



Ravnateljica

Željka Žnidarić, univ.spec.oec.



SPECIJALNA BOLNICA ZA MEDICINSKU REHABILITACIJU STUBIČKE TOPLICE

Park Matije Gupca 1
49244 Stubičke Toplice
tel.: (049) 201 000
fax: (049) 201 005

**KRAPINSKO – ZAGORSKA
ŽUPANIJA**
**Upravni odjel za zdravstvo, socijalnu skrb,
udruge i mlade**
49000 KRAPINA
N/P Gđe. Martina Gregurović Šanjug

Naš znak: 03-368/1
Stubičke Toplice, 23.02.2016.

PREDMET: Dostava financijskih pokazatelja poslovanja za razdoblje od I – XII 2015.

Poštovani,

U prilogu dostavljamo Vam izvješće o poslovanju Specijalne bolnice za medicinsku rehabilitaciju Stubičke Toplice za razdoblje od 01.01. do 31.12.2015. i tražene podatke.

1. Ukupni prihodi u odnosu na 2014. godinu , te razlog povećanja, odnosno smanjenja :

OPIS	I – XII 2014.	I – XII 2015.	RAZLIKA	INDEKS
Ukupni prihodi	29.305.152	38.789.595	9.484.443	132

U usporedbi sa istim razdobljem prošle godine ukupni prihod je veći za 32% odnosno za 9.484.443 kune. Razlog povećanja prihoda su bilježeni veći prihodi od HZZO- a ugovorena sredstva za 1.484.147 kune, plaćeno potraživanje na dan 31.12.2014. od Hrvatskog zavoda za zdravstveno osiguranje u iznosu od 4.212.411 kuna , plaćena nivelacija izvršenja tokom 2015. godine u iznosu od 3.116.181 kuna , više bilježeni prihodi od dopunskog osiguranja za 308.098 kuna.

Na povećanje prihoda utjecala je i kapitalna pomoć iz proračuna u iznosu od 500.000 kuna koja se odnosi na primljena sredstva od Ministarstva kulture za zaštitu kulturnog dobra Stubičke Toplice, Kupališne zgrade Maksimilijan – zamjena krovišta.

Također su bilježene tekuće pomoći od izvanproračunskih korisnika u iznosu od 284.549 kuna od Fonda za zaštitu okoliša i energetske učinkovitost Zagreb za zamjenu stolarije i sanaciju ovojnica treći kat zgrada Toplice.

2. Ukupni rashodi u odnosu na 2014. godinu , te koliko zaposleni sudjeluju u ukupnim izdacima.

OPIS	I – XII 2014.	I – XII 2015.	RAZLIKA	INDEKS
Ukupni izdaci	30.398.319	30.994.725	596.406	102

U strukturi ukupnih rashoda rashodi za zaposlene sudjeluju sa 67%.

3. Uspoređuju se prihodi i rashodi , te se utvrđuje da li je ostvaren višak ili manjak prihoda:

FINANCIJSKI REZULTAT

Za razdoblje I – XII 2015. godine ostvaren je višak prihoda poslovanja u iznosu od 7.794.870 kuna koji proizlazi iz sljedećeg:

a) Ostvareni prihodi prema naplati	38.789.595 KN
b) Ostvareni izdaci	30.994.725 KN

Višak prihoda **7.794.870 KN**

4. Ukupna potraživanja u odnosu na 2014. godinu i kolike su obveze u odnosu na 2014. godinu

OPIS	31.12.2014.	31.12.2015.	RAZLIKA	INDEKS
Potraživanja	11.884.490	4.988.359	-6.896.131	42%
Obveze	11.676.434	10.295.854	-1.380.580	88%

5. Ukupni izdaci za bruto plaće i naknade te ostali izdaci za zaposlene u odnosu na 2014. godinu:

OPIS	I – XII 2014.	I – XII 2015.	RAZLIKA	INDEKS
Bruto plaće	16.828.356	16.295.728	-532.628	97
Ostali rashodi za zaposlene	307.580	712.339	404.759	232
Doprinosi na plaće	2.801.965	2.801.856	-109	100
Izdaci za prijevoz zaposlenika	972.874	827.760	-145.114	85
Ostali materijalni rashodi za zaposlene	106.366	93.415	-12.951	88
UKUPNO:	21.017.141	20.731.098	-286.043	99

6. Koliko je zaposleno ukupno djelatnika , te od ukupno zaposlenih koliko je zdravstvenih, a koliko nezdravstvenih djelatnika, te po strukturi % od ukupnog broja zaposlenih koji čine zdravstveni djelatnici:

POKAZATELJI	31.12.2015.	STRUKTURA
Zdravstveni djelatnici	117	65%
Administrativno - tehnički	62	35%
Ukupan broj zaposlenih	179	100 %

7. Prosječna neto plaća po radniku na bazi sati rada u odnosu na 2014. godinu
8.

OPIS	2014. godina	2015. godina
Prosječna neto plaća	5.608,00	5.876,00


Odluku o prihvaćanju izvješća za razdoblje I - XII 2015. od strane Upravnog vijeća šaljem Vam 29.02.2016.

S poštovanjem,

SPECIJALNA BOLNICA ZA
MEDICINSKU REHABILITACIJU
STUBIČKE TOPLICE

Ravnatelj:

Davor Gredičak, dr.med.
specijalista fizijatar



Prilog:kao u tekstu

Specijalna bolnica za
medicinsku rehabilitaciju
Stubičke Toplice

UPRAVNO VIJEĆE

Broj: 01-7-2/3-2-2016.

Stubičke Toplice, 29. 02. 2016.

Sukladno članku 28. stavak 1. točka 4. Statuta Specijalne bolnice za medicinsku rehabilitaciju Stubičke Toplice od 28. svibnja 2009. te Izmjena i dopuna Statuta od 24. studenog 2011., 26. travnja 2013. i 25. ožujka 2014. godine, Upravno vijeće Bolnice na svojoj 32. sjednici održanoj dana 29. veljače 2016. godine, jednoglasno je donijelo slijedeću

ODLUKU

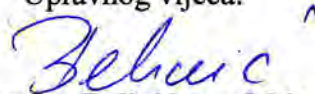
I

Prihvaća se Izvješće o financijskom poslovanju Specijalne bolnice za medicinsku rehabilitaciju Stubičke Toplice za razdoblje od 01. siječnja do 31. prosinca 2015. godine.

II

Izvješće o financijskom poslovanju Bolnice nalazi se u pravitku ove Odluke i čini njezin sastavni dio.

Predsjednica
Upravnog vijeća:



Sandra Belinić, prof. kin.

**SPECIJALNA BOLNICA ZA
MEDICINSKU REHABILITACIJU
STUBIČKE TOPLICE**

Specijalna bolnica za
medicinsku rehabilitaciju
Stubičke Toplice

UPRAVNO VIJEĆE

Broj: 01-7-2/3-3-2016.

Stubičke Toplice, 29. 02. 2016.

Sukladno članku 28. stavak 1. točka 4. Statuta Specijalne bolnice za medicinsku rehabilitaciju Stubičke Toplice od 28. svibnja 2009. te Izmjena i dopuna Statuta od 24. studenog 2011., 26. travnja 2013. i 25. ožujka 2014. godine, Upravno vijeće Bolnice na svojoj 32. sjednici održanoj dana 29. veljače 2016. godine, jednoglasno je donijelo sljedeću

ODLUKU

I

Prihvaća se Izvješće ravnatelja o radu Specijalne bolnice za medicinsku rehabilitaciju Stubičke Toplice za razdoblje od 01. siječnja do 31. prosinca 2015. godine.

II

Izvješće ravnatelja o radu Bolnice nalazi se u privitku ove Odluke i čini njezin sastavni dio.

Predsjednica

Upravnog vijeća: *1*

**SPECIJALNA BOLNICA ZA
MEDICINSKU REHABILITACIJU**

8 STUBIČKE TOPLICE

Sandra Belinić
Sandra Belinić, prof. kin.

ZDRAVSTVENA USTANOVA: Specijalna bolnica za medicinsku rehabilitaciju Stubičke Toplice						
		I. - XII. 2014.	I. - XII. 2015.	RAZLIKA	STRUKT.	INDEKS
I. PRIHODI I PRIMICI						
1.	Prihodi od HZZO					
	*proračun bolnice	14.646.190	23.458.929	8812739	60,5%	160,17
	*dopunsko zdravstveno osiguranje	5.991.317	6.299.415	308098	16,2%	105,14
	* ugovor za primar.zdrav.zaštitu	0	0	0	0,0%	0,00
	*za usluge izvan ugovorenog limita	313.289	481.792	168503	1,2%	153,79
	* s osnova ozljeda na radu i prof.bol.	212.603	310.969	98366	0,8%	146,27
2.	Prihodi od pruženih usluga drug.z.d.	0	0	0	0,0%	0,00
3.	Prihodi od proračuna (lokalni)	1.980.699	2.394.336	413637	6,2%	120,88
4.	Prihodi od ostalih korisnika	5.340.969	4.627.038	-713931	11,9%	86,63
5.	Prihodi od participacije	221.899	338.199	116300	0,9%	152,41
6.	Ostali i izvanredni prihodi	527.225	788.806	261581	2,0%	149,61
7.	Prihodi od financi. imovine i zaduž.	70.961	90.111	19150	0,2%	126,99
	UKUPNI PRIHODI (1 - 7)	29.305.152	38.789.595	9484443	100,0%	132,36
II. RASHODI - IZDACI						
1.	Lijekovi	217.855	154.608	-63247	0,5%	70,97
2.	Potrošni medicinski materijal	295.234	289.143	-6091	0,9%	97,94
3.	Krv i krvni pripravci	0	0	0	0,0%	-
4.	Živežne namirnice	1.161.114	1.088.116	-72.998	3,5%	93,71
5.	Medicinski plinovi	464	1.636	1172	0,0%	352,59
6.	Materijal za održavanje čistoće	179.160	157.803	-21357	0,5%	88,08
7.	Uredski materijal	106.332	108.733	2401	0,4%	102,26
8.	Ostali razni materijal	23.707	17.237	-6470	0,1%	72,71
9.	Utrošena energija	1.061.862	979.904	-81958	3,2%	92,28
10.	Ugrađeni rezervni dijelovi	69.834	55.995	-13839	0,2%	80,18
11.	Pošanski izdaci	94.442	94.368	-74	0,3%	99,92
12.	Tekuće i investicijsko održavanje	587.868	1.889.518	1301650	6,1%	321,42
13.	Izdaci za usluge drugih zdrav.ustano.	119.953	122.232	2279	0,4%	101,90
14.	Ostali izdaci	2.034.120	2.441.489	407.369	7,9%	120,03
	MATERIJALNI IZDACI (1 - 14)	5.951.945	7.400.782	1448837	23,9%	124,34
15.	Bruto plaće	16.828.356	16.295.728	-532628	52,6%	96,83
16.	Ostali rashodi za zaposlene	307.580	712.339	404759	2,3%	231,59
17.	Doprinosi na plaće	2.801.965	2.801.856	-109	9,0%	100,00
18.	Izdaci za prijevoz zaposlenika	972.874	827.760	-145114	2,7%	85,08
19.	Ostali materijalni rashodi za zaposl.	106.366	93.415	-12951	0,3%	87,82
	Uku.rashodi za zaposlene (15-19)	21.017.141	20.731.098	-286043	66,9%	98,64
20.	Financijski rashodi	398.644	356.691	-41953	1,2%	89,48
21.	Izdaci za kapitalna ulaganja	2.004.365	1.506.053	-498312	4,9%	75,14
22.	Ostali i izvanredni izdaci	26.224	101	-26123	0,0%	0,39
23.	Izdaci za financijsku imov.i otpl.zajm.	1.000.000	1.000.000	0	3,2%	100,00
24.	Nabavna vrijednost prodane robe	0	0	0	0,0%	-
	UKUPNO IZDACI (1 - 24)	30.398.319	30.994.725	596.406	100,0%	101,96
	Višak prihoda nad izdacima		7.794.870	7.794.870	0	-
	Manjak prihoda	-1.093.167	0	-1.093.167	0	-
	Višak prihoda iz prethodnih godina	6.830.600	5.737.433	-1.093.167	0	84,00
	Korigirani višak prihoda	5.737.433	13.532.303	7.794.870	0	235,86

POKAZATELJI FINANIJSKOG POSLOVANJA
U RAZDOBLJU SIJEČANJ-PROSINAC 2014./2015. GODINE

u kn

Red. Br.	POKAZATELJI	I. - XII. 2014.	I. - XII. 2015.
0	1	2	3
	I. PRIHODI - PRIMICI		
1	Prihodi od HZZO	21163399	30551105
	- proračuni bolnica	14646190	23458929
	- dopunsko zdravstveno osiguranje	5991317	6299415
	- ugovor za primar.zdrav.zaštitu	0	0
	- za usluge izvan ugovorenog limita ¹⁾	313289	481792
	- s osnova ozljeda na radu i prof.bol. ²⁾	212603	310969
2	Prihodi od pruženih usluga drugim zdr. ustanovama	0	0
3	Prihodi od proračuna (središnji i lokalni)	1980699	2394336
4	Prihodi od ostalih korisnika	5340969	4627038
5	Prihodi od participacije	221899	338199
6	Ostali i izvanredni prihodi	527225	788806
7	Primici od financijske imovine i zaduženja	70961	90111
	UKUPNI PRIHODI (1 - 7)	29305152	38789595
	II. RASHODI - IZDACI		
1	Lijekovi	217855	154608
2	Potrošni medicinski materijal	295234	289143
3	Krv i krvni pripravci	0	0
4	Živežne namirnice	1161114	1088116
5	Medicinski plinovi	464	1636
6	Materijal za održavanje čistoće	179160	157803
7	Uredski materijal	106332	108733
8	Ostali razni materijal	23707	17237
9	Utrošena energija	1061862	979904
10	Ugrađeni rezervni dijelovi	69834	55995
11	Pošanski izdaci	94442	94368
12	Tekuće i investicijsko održavanje	587868	1889518
13	Izdaci za usluge drugih zdrav. ustanova	119953	122232
14	Ostali izdaci	2034120	2441489
	Materijalni izdaci (1 - 14)	5951945	7400782
15	Bruto plaće	16828356	16295728
16	Ostali rashodi za zaposlene ²⁾	307580	712339
17	Doprinosi na plaće	2801965	2801856
18	Izdaci za prijevoz zaposlenika	972874	827760
19	Ostali materijalni rashodi za zaposlene ³⁾	106366	93415
	Ukupni rashodi za zaposlene (15- 19)	21017141	20731098
20	Financijski rashodi	398644	356691
21	Izdaci za kapitalna ulaganja	2004365	1506053
22	Ostali i izvanredni izdaci	26224	101
23	Izdaci za financijsku imovinu i otplate zajmova	1000000	1000000
24	Nabavna vrijednost prodane robe	0	0
	UKUPNI RASHODI I IZDACI (1-24)	30398319	30994725
	Višak prihoda nad izdacima	0	7794870
	Manjak prihoda	1093167	0
	Višak prihoda iz prethodnih godina	6830600	5737434
	Manjak prihoda iz prethodnih godina	0	0
	Korigirani višak prihoda	5737433	13532304
	Korigirani manjak prihoda	0	0

U ukupnim prihodima sredstva za sanaciju iznose _____ 0

¹⁾ stavka prihod od usluga izvan ugovorenog limita sadržava prihode za posebno skupe lijekove, transplantacije, eksplantacije, intervencijsku kardiologiju, intervencijsku neurologiju, transfuzijsku medicinu, umjetne pužnice i zdrav.zaš.hrvatskih državljana s prebivalištem u BiH i dr.

²⁾ Otpremnine, pomoći, jubilarne nagrade i dr.

³⁾ Službena putovanja, stručno usavršavanje zaposlenika, ostale naknade troškova zaposlenima

Molimo specifikaciju ostalih i izvanrednih prihoda, kao i izdataka

I. Ostali i izvanredni prihodi

1.	Prihodi od zakupa poslovnih objekata	65.973
2.	Prihodi na temelju refundacija rashoda protekle godine	8.824
3.	Prihodi od korekcija kod knjiženja ulaznih računa	4
4.	Prihodi od prodaje proizvoda i roba	223.420
5.	Prihodi od cassas sconta	4.348
6.	Prihodi od refundacije plaće pripravnika	29.436
9.	Ostali prihodi za posebne namjene Hrvat.zavod refund.dopr.	259.421
10.	Inventurne razlike na teret odgov.osoba	495
11.	Refundacija troškova specijalizacije	47.552
12.	Tekuće donacije od fizičkih osoba i trgovačkih društva	12.061
13.	Ostali prihodi - HZZO sufinanciranje troškova	109.000
14.	Ostali prihodi - otpis preplata kupaca iz 2000. godine	24.415
15.	Prihodi od uplaćenih rata prodanih stanova	3.857

UKUPNO: 788.806

II. Ostali i izvanredni rashodi

1.	Otpis dugovanja	101
----	-----------------	-----

UKUPNO: 101

ZDRAVSTVENA USTANOVA
SPECIJALNA BOLNICA ZA MEDICINSKU REHABILITACIJU STUBIČKE TOPLICE
POTRAŽIVANJA

- kn

R.B.	O P I S	Potraživanja na dan 31.12.2015.	Ukupno dospjela potraživanja	Dospjelo do 60 dana	Dospjelo od 61 do 90 dana	Dospjelo od 91 do 120 dana	Dospjelo od 121 do 150 dana	Dospjelo od 151 do 180 dana	Dospjelo preko 180 dana
	0	1	2	3	4	5	6	7	8
1	Potraživanja od HZZO-a po osnovu pružanja zdravstvene zaštite	1.203.478	0	0	0	0	0	0	0
2	Potraživanja od HZZO-a temeljem ugovora za usluge pružene izvan ugovorenog limita*	91.513	0	0	0	0	0	0	0
3	Potraživanja od dopunskog zdravstvenog osiguranja	1.007.735	0	0	0	0	0	0	0
4	Potraživanja s osnova ozljeda na radu i profesionalne bolesti	42.172	0	0	0	0	0	0	0
5	Potraživanja od drugih zdravstvenih ustanova	0	0	0	0	0	0	0	0
6	Ostala potraživanja	2.643.461	2.456.273	70.263	78	3.215	7.781	717	2.374.219
	UKUPNO:	4.988.359	2.456.273	70.263	78	3.215	7.781	717	2.374.219

* Iskazati potraživanja od HZZO-a temeljem ugovora za posebno skupe lijekove, transplantacije, eksplantacije, umjetne pužnice, intervencijsku kardiologiju, zdrav. zaštitu hrvatskih državljana s prebivalištem u BiH i dr.

Potraživanja od HZZO-a - refundacije za bolovanja - iskažite sa ostalim potraživanjima.

Napomena: Dospjela potraživanja po ročnosti trebaju odgovarati koloni 2 (ukupna dospjela potraživanja)

Dani dospelosti ne računaju se od dana izdavanja računa, nego od dana dospelosti računa

UKUPNA OSTALA POTRAŽIVANJA 31.12.2015.

1.	HTP Matija Gubec Stubičke Toplice	1.803.344
2.	Sporna utužena potraživanja	174.504
3.	Usluge smještaja i prehrane	954
4.	Privatno liječenje i pansion	16.296
5.	Participanti-Croatia zdrav.osig.d.d.,pacijenti HZZO-a	66.556
6.	Usluge nadstandarda	28.563
7.	Privatno liječenje s produženim boravkom	18.150
8.	HB Gradnja	167.250
9.	Topli obrok djelatnika 12/2015.	10.895
10.	Potraž.za priv.liječenje s dug.boravkom iz 2012. i 2013.god. predano jav. bilježniku,predmet u ostavinskom postupku	39.756
11.	Najam prostora	3.280
12.	Usluge prefakturiranja režijskih troškova	3.971
13.	Usluge telefona,ostale usluge	2.620
14.	Potraživanja od caffe bara-zaliha robe na 31.12.2015.	10.006
15.	Potraživanja od HZZO-a za refund.bolovanja preko 42 dana i ozljede na radu	85.462
16.	Potraživanja kartičari-Zag.banka d.d.,American,Diners	53.284
17.	Potraživanja za predujmove	-
18.	Mešić Com d.o.o.-ugovorena kazna	148.462
19.	HZZO-refundacija troškova mapiranja	7.000
20.	Potraživanja za više plaćeni porez i prirez	2.171
21.	Potraživanja od zaposlenih za nastale manjkove	937
	UKUPNO :	2.643.461

DOSPJELA POTRAŽIVANJA

		1.803.344
		174.504
		167.250
1.	HTP Matija Gubec	
2.	Sporna utužena potraživanja	16.296
3.	HB Gradnja	954
4.	Privatno liječenje i pansion	3.280
5.	Usluge smještaja i prehrane	28.563
6.	Najam prostora	18.150
7.	Nadstandard	44.529
8.	Privatno liječenje s produženim trajanjem	
9.	Participacija-Croatia zdrav.osig.d.d.,pacijenti HZZO-a	39.756
10.	Potraž.za priv.liječenje s dug.boravkom iz 2012. i 2013.god. predano jav. bilježniku,predmet u ostavinskom postupku	2.484
11.	Usluge telefona,ostale usluge	526
12.	Usluge prefakturiranja režijskih troškova	1.175
13.	Topli obrok djelatnika	148.462
14.	Mešić Com d.o.o.-ugovorena kazna	7.000
15.	HZZO-refundacija troškova mapiranja	
		2.456.273

UKUPNO :

POTRAŽIVANJA PREKO 180 DANA

		1.803.344
		174.504
		167.250
1.	HTP "Matija Gubec"	
2.	Sporna utužena potraživanja	
3.	HB Gradnja	2.754
4.	Ostala potraživanja (telefon,prefakturiranje troškova, ostale usluge)	28.581
5.	Participacija	39.756
6.	Potraž.za priv.liječenje s dug.boravkom iz 2012. i 2013.god. predano jav. bilježniku,predmet u ostavinskom postupku	148.462
7.	Mešić Com d.o.o.	3.542
8.	Privatno liječenje i pansion	6.026
9.	Nadstandard	
		2.374.219

UKUPNO :

ZDRAVSTVENA USTANOVA**SPECIJALNA BOLNICA ZA MEDICINSKU REHABILITACIJU STUBIČKE TOPLICE****OBVEZE**

- kn

O P I S	Ukupne obveze na dan 31.12.2015.	Ukupno dospjele obveze	Dospjele obveze do 60 dana	Dospjele obveze od 61 do 90 dana	Dospjele obveze od 91 do 120 dana	Dospjele obveze od 121 do 150 dana	Dospjele obveze od 151 do 180 dana	Dospjele obveze od 181 do 365	Dospjele obveze preko 365
0	1	2	3	4	5	6	7	8	9
Za lijekove	8.294	0	0	0	0	0	0	0	0
Za sanitetski materijal, krvi i krvne derivate i sl.	16.087	0	0	0	0	0	0	0	0
Za živežne namirnice	95.270	0	0	0	0	0	0	0	0
Za energiju	121.482	0	0	0	0	0	0	0	0
Za ostale materijale i reprodukcijски materijal	12.190	0	0	0	0	0	0	0	0
Za proizvodne i neproizvodne usluge	149.204	0	0	0	0	0	0	0	0
Za opremu (osnovna sredstva)	321.962	315.712	0	0	0	0	0	0	315.712
Obveze prema zaposlenicima	1.759.471	0	0	0	0	0	0	0	0
Obveze za usluge drugih zdravstvenih ustanova	8.726	0	0	0	0	0	0	0	0
Obveze prema komitentnim bankama za kredite	7.750.000	0	0	0	0	0	0	0	0
Ostale nespomenute obveze	53.168	0	0	0	0	0	0	0	0
Obveze prema HZZO za manje izvršen rad	0	0	0	0	0	0	0	0	0
SVEUKUPNE OBVEZE:	10.295.854	315.712	0	0	0	0	0	0	315.712

Napomena: Dospjele obveze po ročnosti trebaju odgovarati koloni 2 (ukupne dospjele obveze)**Dani dospelosti ne računaju se od dana izdavanja računa, nego od dana dospelosti računa**

ZDRAVSTVENA USTANOVA
SPECIJALNA BOLNICA ZA MEDICINSKU REHABILITACIJU STUBIČKE TOPLICE

PRIHODI 2015. GODINE

kn

R.B.	PRIHODI - 2015. GODINA	Ostvareni prihodi po financijskom izvješću	Fakturirana realizacija (ukupno ispostavljeni računi)
1.	Prihodi po osnovu bolničkog liječenja	15.933.626	14.602.641
2.	Prihodi po osnovu specijalističko-konzilijarnog liječenja	8.007.095	6.290.270
3.	Prihodi od dopunskog osiguranja	6.299.415	6.751.236
4.	Prihodi s osnova ozljede na radu i prof. bolesti	310.969	317.649
5.	Prihodi od proračuna (središnji i lokalni)	2.394.336	2.394.336
6.	Ostali prihodi – ukupno (ostali korisnici, participacija, prihodi od financijske imovine)	5.844.154	5.734.199
	Ukupni prihodi:	38.789.595	36.090.331

Napomena: Usluge specijalističko-konzilijarne zdravstvene zaštite koje se pružaju bolničkim pacijentima iskazuju se kao prihod bolničke zdravstvene zaštite.

Kao prihod specijalističko-konzilijarne zdravstvene zaštite iskazuje se onaj dio specijal.-konzilijar. zdrav. zaštite koji je pružen u specijalističkoj ordinaciji uključujući i prihode dnevne bolnice.

ZDRAVSTVENA USTANOVA

SPECIJALNA BOLNICA ZA MEDICINSKU REHABILITACIJU STUBIČKE TOPLICE

R.B.	POKAZATELJI	2014. godina	2015. godina
1.	BROJ ZAPOSLENIH NA DAN 31.12.	185,00	179,00
	- zdravstveni djelatnici	119,00	117,00
	- administrativno-tehnički	66,00	62,00
	BOLNIČKA ZDRAVSTVENA ZAŠTITA		
2.	Broj postelja		
	- ukupan broj postelja (instalirani)	235,00	235,00
	- ugovoren broj postelja	150,00	150,00
	- popunjeni broj postelja	150,00	150,00
3.	Popunjenost-iskoriš. - bolničkih postelja (%)		
	- na ukupan (instalirani) broj postelja	80,00	80,00
	- na ugovoren broj postelja	93,00	79,00
4.	Broj bolesnika – slučajeva	2729,00	2863,00
5.	Broj dana bolničkog liječenja	50661,00	52960,00
6.	Prosjek bolničkih dana liječenja	19,00	19,00
	DNEVNA BOLNICA		
1.	Broj postelja / stolica	0,00	0,00
	- ukupan broj	0,00	0,00
	- ugovoren broj	0,00	0,00
	- popunjeni broj	0,00	0,00
2.	Popunjenost-iskoriš. % - dnevnih kreveta/stolica		
	- na ukupan broj postelja/stolica	0,00	0,00
	- na ugovoreni broj postelja/stolica	0,00	0,00
3.	Broj bolesnika - slučajeva	0,00	0,00
	POLIKLINIČKO-KONZILIJARNA ZDRAV.ZAŠTITA		
1.	Broj slučajeva	17834,00	22311,00
2.	Broj usluga	543289,00	329427,00
3.	Prosjek usluga po slučaju (bolesniku)	30,00	15,00
	PLAĆE I IZDACI ZA ZAPOSLENE		
1.	Bruto plaće djelatnika	16828356,00	16295728,00
	- dežurstva i pripravnost (od rednog broja 1.)	502899,00	665761,00
2.	Plaće po odbitku poreza i doprinosa	12106020,00	11872602,00
3.	Doprinosi na plaće	2801965,00	2801856,00
4.	Prosječna bruto plaća po zaposlenom (mjesečno)	7786,00	8056,00
5.	Prosječna neto plaća po zaposlenom (mjesečno)	5608,00	5876,00
6.	Troškovi prijevoza	972874,00	827760,00
7.	Ostali izdaci za zaposlene (otpremnine, pomoći, pokloni djeci, božićnica)	307580,00	712339,00

Molimo da obratite pozornost da ukupan broj zaposlenika na dan 31.12. mora odgovarati ukupnom broju zaposlenih na kraju razdoblja (tablica Broj zaposlenika)

ZDRAVSTVENA USTANOVA**SPECIJALNA BOLNICA ZA MEDICINSKU REHABILITACIJU STUBIČKE TOPLICE**

BROJ ZAPOSLENIKA

Red.br.	O P I S	I.- XII. 2014.	I.- XII. 2015.
1	Broj zaposlenika na početku razdoblja	195	185
2	Broj zaposlenika na kraju razdoblja	185	179
3	Prosječan broj zaposlenika na osnovu ukalkuliranih sati rada	175	166

Izvorište podataka: Kadrovska evidencija ustanova

ZDRAVSTVENA USTANOVA

SPECIJALNA BOLNICA ZA MEDICINSKU REHABILITACIJU STUBIČKE TOPLICE

**IZDACI ZA DEŽURSTVA I PRIPRAVNOSTI ZA
SIJEČANJ – PROSINAC 2015. GODINE**

OPIS	IZNOS (kn)	UDIO U BRUTO PLAĆI %
Izdaci za dežurstva	584.830	3,58
Izdaci za pripravnost	80.931	0,50
Ukupno:	665.761	4,08

ZDRAVSTVENA USTANOVA
SPECIJALNA BOLNICA ZA MEDICINSKU REHABILITACIJU STUBIČKE TOPLICE

KRATKOROČNA IMOVINA

- kn

OPIS		IZNOS
1. Stanje žiro-računa na dan: 31.12.2015.god.		15.273.645
2. Zalihe na dan 31.12.2015. godine:		
	- lijekova i potrošnog medicinskog materijala	22.534
	- krvi i krvnih pripravaka	0
	- živežnih namirnica	7.534
	- ostale zalihe	73.511
	UKUPNE ZALIHE:	103.579

ZDRAVSTVENA USTANOVA
SPECIJALNA BOLNICA ZA MEDICINSKU REHABILITACIJU STUBIČKE TOPLICE

IZDACI ZA POSEBNO SKUPE LIJEKOVE
I TRANSPLANTACIJE

Izdaci u kn	I.- XII. 2015.
Posebno skupi lijekovi	0
Transplantacije u bolnicama	0

OSNOVNI PODACI O SPECIJALNOJ BOLNICI ZA MEDICINSKU REHABILITACIJU STUBIČKE TOPLICE

Specijalna bolnica za medicinsku rehabilitaciju Stubičke Toplice je zdravstvena ustanova sa gotovo dvostoljetnom tradicijom, utemeljena davne 1809. godine . Termalno vrelo u uporabi je od antičko – rimskog doba, a 1209. godine u doba Andrije II Arpadovića spominje se kao « Teplitz bey Stubisza».

Svoj procvat Stubičke Toplice doživljavaju krajem XVIII i početkom XIX stoljeća. Iz sačuvanih zapisa poznato je da se već 1776. godine ovdje nalazio bazen «krop prostrani». Zbog toga je ova godina istaknuta na amblemu Bolnice kao početak kontinuirane balneološke tradicije u Stubičkim Toplicama. Najznačajniju ulogu u povijesnom razvoju Bolnice imao je biskup Maksimilijan Vrhovec koji je 1811. godine sagradio kupališnu zgradu s bazenom.

Ustanova je do 1985. godine poslovala pod nazivom Centar za rehabilitaciju, a do 1994. godine kao Specijalni zavod za fizikalnu medicinu, rehabilitaciju i balneologiju.

Sukladno članku 185. stavak 1 i članku 72. stavak 4 Zakona o zdravstvenoj zaštiti (Narodne Novine br. 75/93 i 11/94) Ministarstvo zdravlja utvrdilo je 29. travnja 1994. godine novi pravni status ustanove: Specijalna bolnica za medicinsku rehabilitaciju Stubičke Toplice. Pod nazivom ustanova je registrirana na Trgovačkom sudu u Zagrebu 17.11.1994. godine.

Osnivač bolnice je Krapinsko – zagorska županija, a prava i dužnosti osnivača Bolnice obavlja Župan.

Matični broj bolnice je 3039358, a šifra djelatnosti 8610, OIB: 49018632737.

Broj iz registra korisnika proračuna je 37902 objavljen u Narodnim Novinama broj 68/2015. godine od 18. lipnja .

Bolnicu zastupa i predstavlja Ravnatelj.

Dužnost Ravnatelja obavlja Davor Gredičak, dr.med. specijalista fizijatar .

Organ upravljanja je Upravno vijeće, a čine ga tri predstavnika osnivača, predstavnici radničkog i stručnog vijeća djelatnika Bolnice.

Temeljem rješenja Krapinsko – zagorske županije od 25. rujna 2013. godine imenovano je članstvo Upravnog vijeća – predstavnici osnivača od tri člana.

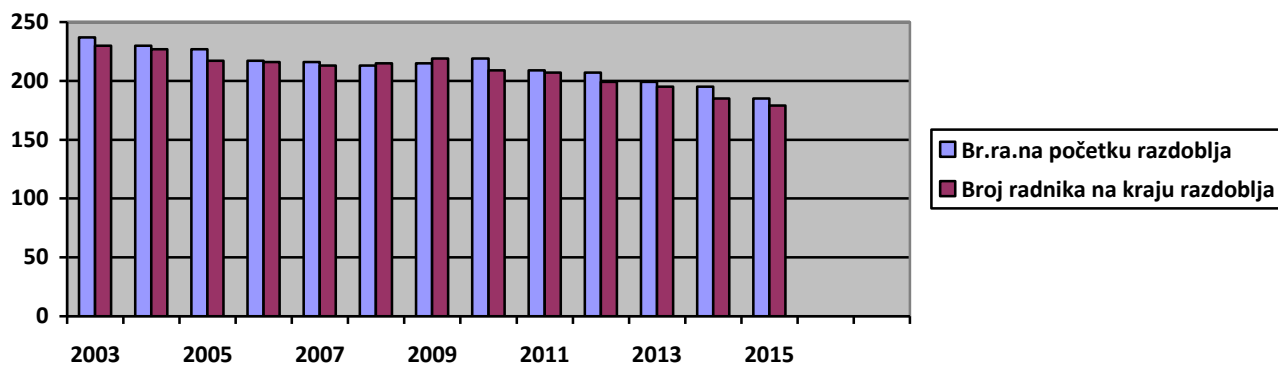
Temeljem konstituirajuće sjednice Radničkog vijeća Specijalne bolnice za medicinsku rehabilitaciju Stubičke Toplice od 27.06.2013. izabran je predstavnik radničkog vijeća.

BROJ ZAPOSLENIH

U bolnici je na dan 31. prosinca 2015. godine zaposlenih 179 djelatnika od čega je 117 zdravstvenih 65 %, a nezdravstvenih radnika 62 ili 35 %.

BROJ RADNIKA OD 2003. DO 2015. GODINE

OPIS	2003	2004	2005	2006	2007	2008	2009	2010	2011	2012	2013	2014	2015	IND. 15/03	MANJ RAD.
Br.ra.na početku razdoblja	237	230	227	217	216	213	215	219	209	207	199	195	185	78	22%
Broj radnika na kraju razdoblja	230	227	217	216	213	215	219	209	207	199	195	185	179	78	22%
Pro. broj zaposl. na os.sati rada	219	211	210	205	203	206	213	209	202	207	185	175	166	76	24%



Iz prethodne tablice uočava se da je u prethodnih trinaest godina broj zaposlenih pao 01. siječnja 2015. u odnosu na 01. siječanj 2003. godine za 52 djelatnika ili za 22 % manje, a 31. prosinca 2015. godine u odnosu na 31. prosinca 2003. godine za 51 djelatnik manje ili za 22 %. Do smanjenja broja zaposlenih došlo je prirodnim odljevom.

POSLOVANJE U 2015. GODINI

Poslovne knjige i knjigovodstvene isprave Bolnica vodi u skladu sa novim računovodstvenim sustavom za proračun i proračunske korisnike. Primjena tog sustava regulirana je propisima koji su u primjeni od 01.siječnja 2002. godine, a odnose se i na ustanove u djelatnosti zdravstva.

Uredbom o računovodstvu proračuna propisan je obračun prihoda i rashoda i to na slijedeći način:

- Prihodi se priznaju na temelju priljeva novčanih sredstava u izvještajnom razdoblju, a
- Rashodi se priznaju na temelju nastanka poslovnog događaja, obveza u izvještajnom razdoblju na koje se odnose neovisno o plaćanju, osim vrijednosti u zalihama lijekova, živežnih namirnica, tehničkog i ostalog materijala u skladištu na dan obračuna.

Poslovanje Bolnice temelji se na obavljanju:

- Bolničke djelatnosti – kapaciteta 235 ležaja
- Ambulantno – polikliničke djelatnosti

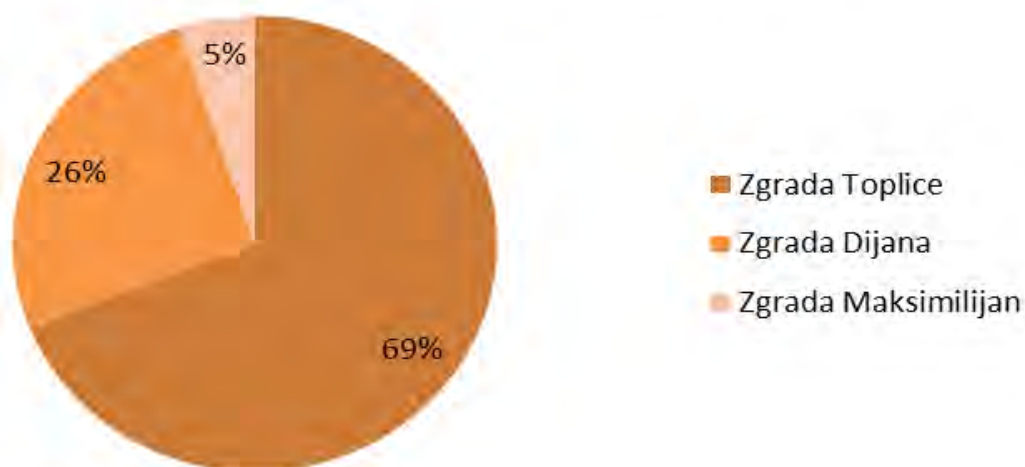
POPUNJENOST BOLNICE

Bolnica raspolaže sa kapacitetom od 235 ležaja. Smještajni kapaciteti Bolnice raspoređeni su u zgradama Toplice, Dijana, Maksimilijan.

Smještajni kapaciteti bolnice – broj ležaja

Zgrada	Broj ležaja	Struktura
Toplice	162	69%
Dijana	61	26 %
Maksimilijan	12	5%
<hr/>		
UKUPNO:	235	100 %

Smještajni kapacitet bolnice



Ukupni mogući broj bolno opskrbnih dana – BO dana u 2015. godini iznosio je 85.775 dana. Ostvarenje iznosi 67.855 dana iz čega je vidljivo da iskorištenost bolničkih kapaciteta iznosi 79 % tj. prosječno dnevno je u Bolnici bilo 186 bolničkih pacijenata – 145 pacijenata HZZO- a, 41 privatnih pacijenata.

Struktura ostvarenih BO dana u 2015. godini:

Pacijenti HZZO-a	52.960 ili 78 %
Privatni pacijenti	14.895 ili 22 %

Od ukupno ostvarenih BO dana koji su ostvarili pacijenti HZZO – a preko 80% odnosi se na Grad Zagreb, zagrebačku i krapinsku županiju. Ostalo na karlovačku županiju, Split, Šibenik, Sisak, Zadar, Gospić, Osijek, Slavonski Brod, Bjelovar, Koprivnicu.

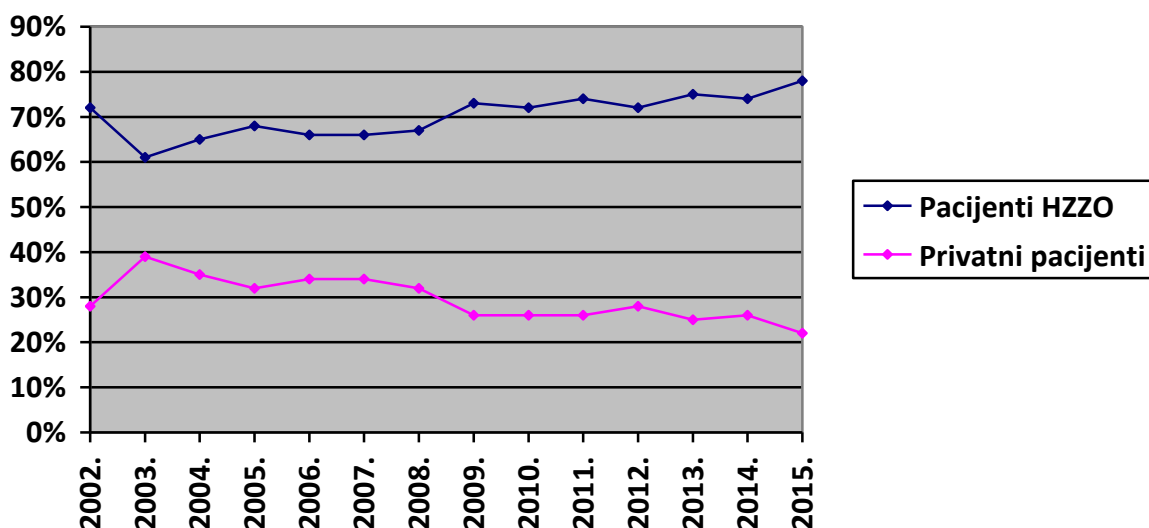
Struktura ostvarenja po Područnim uredima HZZO – a nije se bitno promijenila u odnosu na prethodne godine.

Prosječan broj dana liječenja po pacijentu iznosio je u 2015. godini 16 BO dana; na pacijente HZZO – a 19 dana, a za privatne pacijente 12 dana .

STRUKTURA OSTVARENIH BO DANA PO GODINAMA :

	2002.	2003.	2004.	2005.	2006.	2007.	2008.	2009.	2010.	2011.	2012.	2013.	2014.	2015
Pacijenti HZZO	72%	61%	65%	68%	66%	66%	67%	73%	72%	74%	72%	75%	74%	78%
Privatni pacij.	28%	39%	35%	32%	34%	34%	31%	26%	26%	26%	28%	25%	26%	22%
Pacijenti HZZOZZ	-	-	-	-	-	-	-	2%	1%	2%	-	-	-	-

Struktura ostvarenih BO dana po godinama



Broj liječenih pacijenata i ostvarenih BO dana po mjesecima u 2014. i 2015. godini prikazan je u priloženoj tablici.

Pored bolničkih pacijenata u Bolnici se pacijentima pruža i polikliničko – konzilijarna zdravstvena zaštita. U 2015. godini liječeno je 22.311 osiguranika HZZO – a u poliklinici bolnice za 25 % više nego u 2014. godini. Po pacijentu je pruženo 15 usluga u 2015. Ova vrsta zdravstvene zaštite obavlja se u Bolnici u ambulantom fizikalne medicine, RTG-u, laboratoriju, neurološkoj, internističkoj i ultrazvučnoj ambulanti.

Iz svega navedenog možemo zaključiti da 78% kapaciteta Bolnica popunjava sa osiguranicima HZZO – a , što se za svaku godinu regulira ugovorom.

Temeljem Dodatka V Ugovora od Hrvatskog zavoda za zdravstveno osiguranje za razdoblje od 01. siječnja do 31. ožujka 2015. godine ; Klasa : 500-07/14-01/888, URBROJ:338-01-34-15-6 od 10. ožujka 2015. godine mjesečni maksimalni iznos prihodovanja je 1.366.977,72 kune.

Tokom mjeseca travnja 2015. godine primljen je od strane HZZO-a Ugovor o provođenju bolničke i specijalističko – konzilijarne zdravstvene zaštite za razdoblje od 01. travnja do 31. prosinca 2015. godine.

Klasa ugovora: 500-07/15-01/89; Ur.broj: 338-01-25-15-02.

Člankom 4. Ugovora utvrđeno je da se maksimalni iznos sredstava za zdravstvenu zaštitu utvrđuje kao varijabilni iznos maksimalnog iznosa sredstava koji se plaća avansno i fiksni iznos sredstava koji se plaća po izvršenju.

U prilogu Ugovora je tablica koja utvrđuje način plaćanja mjesečnog iznosa sredstava.

Sredstva su ukupna za bolnički i specijalističko konzilijarnu zdravstvenu zaštitu u iznosu od 1.366.977,72 kune.

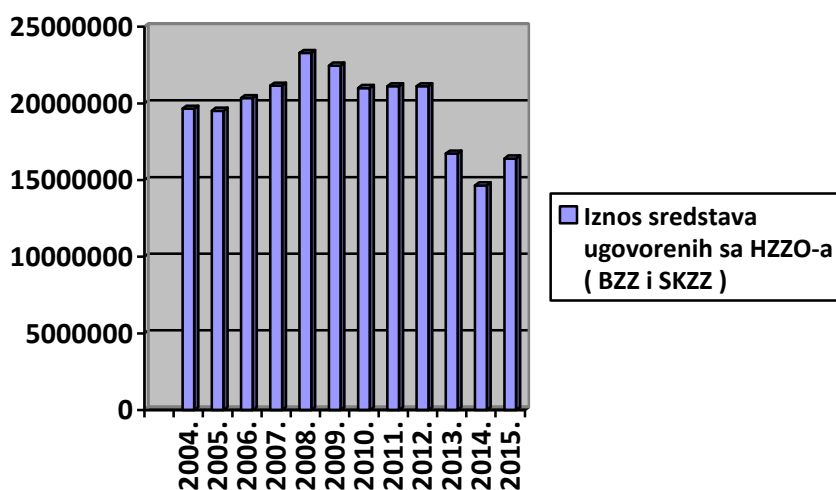
Dodatkom I Ugovora o provođenju bolničke i specijalističko konzilijarne zdravstven zaštite za razdoblje od 1. travnja do 31. prosinca 2015. godine od 09. rujna 2015. godine zamjenjuje se Tablica o načinu plaćanja mjesečnog iznosa sredstava.

Promjena kod Tablice je varijabilni iznos maksimalnog iznosa sredstava koji se plaća po izvršenju koji za razdoblje kolovoz – prosinac je fiksni od 20%.

Pregled Ugovorenih sredstava sa HZZO-a za bolničku i specijalističko konzilijarnu zdravstvenu zaštitu u razdoblju od 2004. godine do 2015. godine.

Tablica 2.

GODINA	Iznos sredstava ugovorenih sa HZZO-a (BZZ i SKZZ)
2004.	19.653.369,00
2005.	19.518.283,00
2006.	20.339.016,00
2007.	21.152.580,00
2008.	23.288.041,00
2009.	22.455.000,00
2010.	21.000.000,00
2011.	21.876.000,00
2012.	21.112.140,00
2013.	16.722.735,00
2014.	14.646.189,82
2015.	16.403.732,64



FINANCIJSKO POSLOVANJE

1. Fakturirana realizacija za razdoblje od 01.01.15. do 31.12.15. godine iznosi 36.090.331 KN .

Fakturirana realizacija sastoji se od :	KN	Str.u %
1. Bolničko liječenje – osnovno HZZO	14.293.121	40
2. Ambulantno polik.usluge osnovno HZZO	6.156.876	17
3.Zdravstvena zaštita na radu (bolničko i poliklinika)	317.649	1
4.Inozemno osiguranja (bolnički i poliklinika)	442.915	1
5. Dopunsko osiguranje	6.751.236	19
6. Proračun – središnji i lokalni	2.394.336	7
7. Ostali prihodi	5.734.198	15
UKUPNO:	36.090.331	100

Obveza Zavoda za ugovorena sredstva za 2015. godinu iznosi 273.395,54 kune (izvršenje za prosinac 2015.) što je plaćeno 15.01.2016. , izvadak broj 13.

Više fakturirana realizacija u odnosu na ugovorenu za razdoblje siječanj – prosinac 2015. iznosi 4.046.264,05 kuna.

Od strane HZZO-a izvršeno je plaćanje više fakturirane realizacije tj. nivelacija izvršenja za razdoblje siječanj – lipanja dana 17.07.2015. u iznosu od 1.811.780 kuna, nivelacija za razdoblje srpanj – kolovoz 30.09.2015. u iznosu od 602.982 kune i nivelacija za razdoblje rujanj – prosinac u iznosu od 701.419 kuna.

Ukupno plaćanje više fakturirane realizacije u odnosu na ugovorenu za 2015. godinu iznosi 3.116.181,52 kune.

Više fakturirana realizacija za 2015. godinu koja nije plaćena od strane HZZO-a iznosi 930.082,53 kune temeljem Zapisnika o usklađenju i konačnom obračunu limita i izvršenog

rada za razdoblje od 01. siječnja do 31. prosinca 2015. godine i stanjem na dan 31. prosinca 2015. godine od Hrvatskog zavoda za zdravstveno osiguranje Klasa :430-02/15-01/08; Urbroj:338-02-17-16-7 od 05. veljače 2016. godine .

Temeljem primljenog Zapisnika više fakturirana realizacija u iznosi od 930.082,53 kune bit će vraćena bolnici .

Temeljem Odluke Upravnog vijeća bolnice više fakturirana realizacija bit će otpisana.

Temeljem zdravstvene zaštite INO osiguranika , zdravstvene zaštite za osobe s područja EU i zdravstvene zaštite na radu dug HZZO-a prema Specijalnoj bolnici Stubičke Toplice iznosi 133.685 kuna.

Od 01. travnja 2015. godine uvedeni su dijagnostičko terapijski postupci (DTP) za fizikalne terapije u specijalističko – konzilijarnoj zdravstvenoj zaštiti.

PRIHODI

Ukupni prihodi čine onaj dio fakturirane realizacije koji je naplaćen u razdoblju od 01.01. – 31.12.2015. a on iznosi 38.789.595 kuna .

U usporedbi sa istim razdobljem prošle godine ukupni prihod je veći za 32,36 % odnosno za 9.484.443 kune.

Razlog povećanja prihoda su bilježeni veći prihodi od HZZO-a (više ugovorena sredstva, plaćeno niveliranje, plaćeno potraživanje iz ranijih godina).

U odnosu na planirani, ukupni prihod je ostvaren 102,76%.

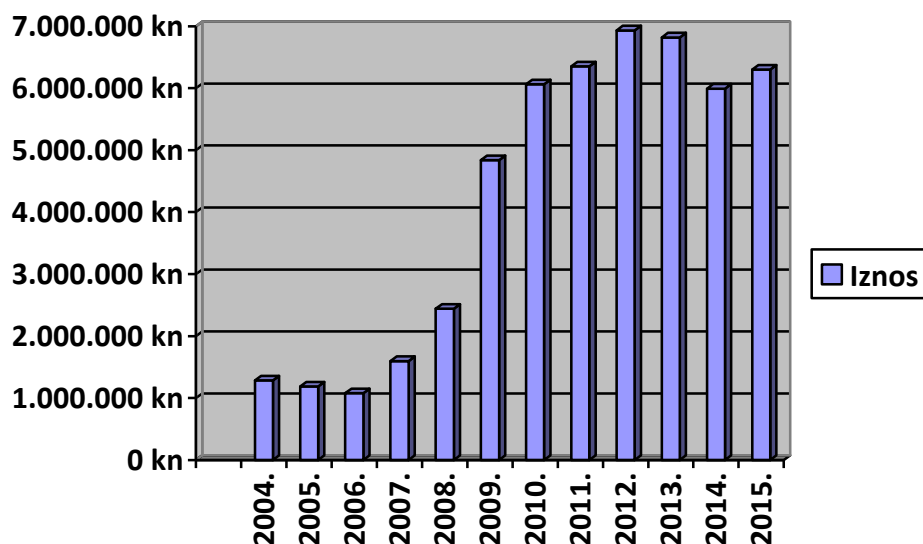
Prihodi od HZZO-a temeljem ugovora tj. proračun bojnice veći su za 1.757.543 kune u odnosu na komparativno razdoblje ili 12 %.

Od strane Hrvatskog zavoda za zdravstveno osiguranje izvršeno je plaćanje potraživanja na da 31.12.2014. u iznosu od 4.212.411 kuna i plaćena nivelacija u iznosu od 3.116.181 kuna.

Prihodi od dopunskog zdravstvenog osiguranja iznose 6.299.415 kuna, u odnosu na komparativno razdoblje veći su za 308.098 kuna ili 5%.

Tablica 3. Naplata dopunskog osiguranja u razdoblju od 2004. do 2015. godine.

GODINA	IZNOS
2004.	1.283.850
2005.	1.186.709
2006.	1.077.048
2007.	1.596.116
2008.	2.440.812
2009.	4.838.554
2010.	6.060.616
2011.	6.351.850
2012.	6.932.350
2013.	6.816.981
2014.	5.991.317
2015.	6.299.415



Ostvareni su prihodi od HZZO-a izvan ugovorenog limita od zdravstvene zaštite inozemnih osiguranika sa područja EU u iznosu od 481.792 kuna i s osnova ozljeda na radu i profesionalne bolesti u iznosu od 310.969 kuna.

Prihodi od decentraliziranih funkcija od Krapinsko zagorske županije bilježe se u iznosu od 1.609.787 kuna (odnose se na otplatu 6.,7.,8.,9., rate kredita u ukupnom iznosu od 1.000.000 kuna , kamata po kreditu u iznosu od 309.786 kuna i sudjelovanje u troškovima izvođenja radova unutarnjeg uređenja prostora fizikalnih terapija u zgradi Maksimilijan u iznosu od 300.000 kuna).

Kapitalne pomoći iz proračuna u iznosu od 500.000 kuna odnose se na primljena sredstva od Ministarstva kulture temeljem Ugovora broj : 16-373-15 od 19. svibnja 2015. godine. Namjena sredstava je zaštita kulturnog dobra Stubičke Toplice, Kupališna zgrada Maksimilijan – zamjena krovništva.

Tekuće pomoći od izvanproračunskih korisnika u iznosu od 284.549 kuna odnose se na primljena sredstva od Fonda za zaštitu okoliša i energetske učinkovitost Zagreb, temeljem Ugovora o zajedničkom financiranju projekta održive gradnje „ Zamjena stolarije i sanacija ovojnice objekta „Toplice“. Ugovor je sklopljen tokom ožujka 2015. godine. Fond je u navedenom projektu sudjelovao sa sredstvima pomoći u visini 60% opravdanih troškova, a naj više do iznosa 286.544 kune.

Prihode od ostalih korisnika u iznosu od 4.627.038 KN su prihodi koje Bolnica ostvaruje obavljanjem osnovnih poslova vlastite djelatnosti na tržištu. U odnosu na komparativno razdoblje manji su za 13 % ili za -713.931 kuna.

Stupanjem na snagu Zakona o izmjenama i dopunama Zakona o porezu na dodanu vrijednost (Nar. nov., broj 87/09.) od 01. siječnja 2010. godine postali smo obveznici poreza na dodanu vrijednost .

Usluge koje nam podliježu oporezivanju su nadstandard, caffe bar, topli obrok za djelatnike, prodaja iz kuhinje, bazen, usluge wellnesa i spa zone, iznajmljivanje gimnastičke dvorane, masaža, usluge fotokopiranja, telefonske usluge, pansionerske usluge bez fizikalnih terapija.

Temeljem konačnog obračuna postotka za podjelu pretporeza za 2015. godinu pretporez je 4% konačni za 2015. i privremeni % za 2016. godinu.

Prihodi od participacije bilježe povećanje za 52% ili 116.300 kuna.

Ostali i izvanredni prihodi spadaju u kategoriju ostvarenih prihoda od obavljanja ostalih poslova vlastite djelatnosti.

Specifikacija ostalih prihoda:

Redni broj:	OPIS	IZNOS
1.	Prihodi od zakupa poslovnih objekata	65.973
2.	Prihodi na temelju refundacija rashoda iz prethodnih godina	8.824
3.	Tekuće donacije od fizičkih osoba i trgovačkih društava	12.061
4.	Prihodi od inventurnih manjkova na teret odgovornih osoba	495
5.	Prihodi od prodaje proizvoda i robe	223.420
6.	Prihodi od cassas sconta	4.347
7.	Prihodi od refundacije plaće pripravnika	29.436
8.	Prihodi od refundacije doprinosa volontera	259.420
9.	Prihodi od prodaje nefinancijske imovine 35% od uplata stanova	3.858
10.	Ostali prihodi	4
11.	Refundacija troškova specijalizacije	47.552
12.	Ostali prihodi –HZZO sufinanciranje troškova	109.000
13.	Otpis primljenih predujmova- preplata od kupaca iz 2000. godine	24.416
	UKUPNO:	788.806

Ostali prihodi bilježe povećanje za 50% ili 261.581 kuna iz razloga što su u 2015. godini bilježen veći prihod od refundacije doprinosa volontera, prihodi od HZZO-a za sufinanciranje troškova informatizacije i refundacija troškova specijalizacije.

Ostvareni su prihodi od kamate na oročena sredstva i kamate po žiro račune iznose 90.111 kuna.

R A S H O D I

UKUPNI RASHODI za promatrano razdoblje iznose 30.994.725 KN i u usporedbi s prošlom godinom veći su za +596.406 KN ili 2%.

Razlog povećanja izdataka su veći izdaci tekućeg i investicijskog održavanja.

Materijalni rashodi (lijekovi, potrošni medicinski materijal, živežne namirnice, materijal za održavanje čistoće, ostali razni materijal, utrošena energija, ugrađeni rezervni dijelovi, poštanski izdaci) imaju indeks smanjenja.

Medicinski plinovi bilježe povećanje za 1.172 kune. Povećanje se bilježi u prvom kvartalu 2015. godine iz razloga teže strukture pacijenata.

Uredski materijal bilježi povećanje kod tiskanog uredskog materijala iz razloga većeg broja pacijenata HZZO-a (kartica – bolnička prehrana, temperaturna lista, povijest bolesti / đepić/, kartice – liječnički propis).

Tekuće i investicijsko održavanje bilježi povećanje za 1.301.650 kuna u odnosu na komparativno razdoblje. Povećanje se bilježi iz razloga bilježenja radova na zamjeni vanjske stolarije , uređenja prostora fizikalnih terapija, uređenje prijemne kancelarije , sanitarnih čvorova i kupaona.

Tekuće i investicijsko održavanje sastoji se od izdataka za :

Redni Broj:	OPIS	IZNOS
1.	Radovi na sanaciji restorana Maksimilijan nakon izljeva vode -refundacija štete	65.370 -41.499
2.	Zamjena vanjske stolarije (osnovni, dodatni radovi i stručni nadzor)	560.470
3.	Uređenje prostora fizikalnih terapija (projekti, građevinski radovi, stručni nadzor)	666.684
4.	Popravak vodovodnog voda u bolnici, dostava i montaža vodomjera u bazenu bolnice	47.596

5.	Soboslikarski radovi (glavni ulaz, prijemna kancelarija, fizikalna dvorana)	21.241
6.	Radovi u sanitarnim čvorovima i uređenje kupana	108.139
7.	Izrada ventilacije u prostoru za infektivni otpad zgrada Dijana	1.875
8.	Vanjske žaluzine II kat Dijana	36.227
9.	Podnice za nišu u novoj fizikalnoj dvorani	6.969
10.	Uređenje prijemne kancelarije (podovi, vrata, natpis), natpisi i oznake u bolnici	49.360
8.	Proširenje računalne mreže i izrada ormara	28.107
9.	Izrada preinake projekata sanacija krova Dijana	6.000
10.	Servis vanjskih vrata glavni ulaz bolnice	7.301
11.	Postava reflektora dvorišna zgrada bolnice i izrada elektroinstalacijskih radova arhiva i tavan	18.429
12.	Popravak medicinskih aparata i aparata za fizikalne terapije	61.809
13.	Popravak aparata u restoranu , kuhinji i kaficu	19.092
14.	Popravak računala , fotokopirnog aparata, mrežne infrastrukture	4.183
15.	Servis vatrogasnih aparata , popravak aparata u praoni rublja, sustava za grijanje, prematanje elektromotora	32.666
16.	Popravak antenskog sustava	457
17.	Usluge tapiciranja (kreveta)	4.900
18.	Ispitivanja sustava dojave požara, štetnih tvari u laboratoriju, radnog okoliša, gromobranske instalacije, el.instalacije, napon dodira, plinske instalacija	21.850
19.	Održavanje računala za 2015. godinu	79.388
20.	Održavanje telefonske centrale	10.239
21.	Popravak bazenske tehnike	12.133
	Servis klima uređaja i komora	12.621
23.	Servis dizala	29.700

24.	Popravak dizala	14.251
25.	Godišnji pregled dizala	2.970
26.	Servis i popravak vozila	12.950
27.	Brušenje noževa, mesoreznice i izrada ključeva	2.331
28.	Refundacija šteta od osiguranja	-14.291
	UKUPNO:	1.889.518

Bilježeni su radovi zamjene vanjske stolarije i sanacija ovojnice objekta Toplice u iznosu od 560.470 kuna koji su izvršeni temeljem Ugovora o zajedničkom financiranju projekta održive gradnje sklopljenog tokom ožujka 2015. godine sa Fondom za zaštitu okoliša i energetske učinkovitost Zagreb. Izvor financiranja navedenih radova je Fond u iznosu od 284.549 i vlastiti prihodi od pruženih usluga u iznosu od 275.921 kuna.

Uređenje prostora fizikalnih terapija u iznosu od 666.684 kune (građevinski radovi), izvor financiranja su decentralizirana sredstva Krapinsko zagorske županije u iznosu od 300.000 kuna i vlastiti prihodi u iznosu od 366.684 kune.

Zdravstvene usluge bilježe povećanje na poziciji laboratorijskih usluga za 2.279 kuna iz razloga bilježenja usluga zamjene inž. biokemije – laboratorij Gorički.

Ostali materijalni izdaci sastoje se od izdataka za :

- sitni inventar i auto gume	133.770
- službena, radna odjeća i obuća	51.370
- komunalne usluge	888.584
- intelektualne usluge	174.684
- usluge promidžbe	41.406
- računalne usluge	287.837
- ostale usluge	149.026
- stručna literatura	8.163
- naknada za rad upravnog vijeća	82.328
- premija osiguranja	178.302
- reprezentacija	17.329
- članarine	12.036
- pristojbe i naknade	7.894
- ostale nespomenuti rashodi (RTV preplata)	52.160
- naknade ostalih troškova MIO I,II stup stručno osposobljavanje	181.890
- kalo materijala	1.818

- usluge prijevoza	750
- naknada za javno korištenje glazbe	3.687
- zakupnine i najamnine	14.905
- licence	143.960
- rashodi s osnova smanjenja prava na odbitak pretporeza za 2015. godinu	9.590

UKUPNO: 2.441.489

Komunalne usluge sastoje se od izdataka za:

- opskrba vodom	436.492
- naknada za korištenje voda	103.232
- komunalna naknada	77.797
- odvoz smeća	102.818
- naknada za zaštitu voda	56.079
- naknada za uređenje voda na nekretnine	26.014
- koncesijska naknada za crpljenje voda	10.182
- usluge uređenja parka	11.687
- deratizacija i dezinfekcija	14.667
- dimnjačarske usluge	337
- usluge čišćenja kuhinjske ventilacije i klima uređaja	49.279

UKUPNO: 888.584 KN

Intelektualne usluge sastoje se od izdataka:

- Ugovor o obavljanju poslova predsjednika povjerenstva za bolničke infekcije, ugovor o mentorstvu	25.441 KN
- Usluge odvjetnika	112.353 KN
- Geodetsko katastarske usluge	12.016 KN
- Usluge prijevoda	2.784 KN
- Ostale intelektualne usluge (Izrada planova zaštite i spašavanja, Procjena rizika)	22.090 KN

UKUPNO: 174.684 KN

Usluge promidžbe sastoje se od izdataka:

- Usluge elektronskog medija (sunčani sat, Krijas promid.poruke , Adam kaj)	34.093
-Reklama u tisku (Vikend van Zagreba, Hrvatska liga protiv reumatizma)	3.688
-Promidžbeni materijal (prospekti)	1.947
-Zastupanje na tržištu Ruske Federacije, usluge vodiča na ruskom jeziku	1.245
-Najam servera za održavanje Web stranica	433

UKUPNO: 41.406

Ostali izdaci bilježe povećanje za 20% ili 407.369 kuna iz razloga veće potrošnje hladne vode za 79.736 kune, veći troškovi usluge odvoza i zbrinjavanja otpada za 49.893 kune , veći troškovi naknade troškova osobama na stručnom osposobljavanju bez zasnivanja radnog odnosa (doprinosi) za 51.681 kuna, usluge odvjetnika kod zastupanja u sporu HT Matija Gubec za 72.547 kuna više.

U 2015. godini bilježeni su troškovi usluge čišćenja objekta Dijana u iznosu od 110.645 kuna i izvršena je nabava radne odječe u iznosu od 51.370 kuna. Navedeni troškovi nisu bilježeni u komparativnom razdoblju.

BRUTO PLAĆE bilježe smanjenje za 3 % ili -532.628 kuna.

Obračun plaće za razdoblje od 01.01. – 31.12.2015. vršen je prema osnovici koja iznosi 5.108,84 kuna.

Obračun plaće vršen je sukladno Kolektivnom ugovoru za djelatnost zdravstva i zdravstvenog osiguranja od 02. prosinca 2013. godine, Narodne Novine 143/2013.

Troškovi plaće za prekovremeni rad iznose 317.374 kune (liječnici – dežurstvo 188.407 kuna , ostali zaposlenici 128.967 kuna).

U odnosu na 2014. godinu troškovi plaće za prekovremeni rad bilježe povećanje za 100.914 kuna ili 47% (liječnici – dežurstvo povećanje za 52.578 kuna ili 39%, ostali zaposlenici povećanje za 48.336 kuna ili 60%).

Tablica : Sati u redovnom fondu , prekovremeni sati (I – XII 2015.)

OPIS	Sati u redovnom fondu	Prekovremeni	%
SIJEČANJ	30.724	284	0,92
VELJAČA	27.704	279	1,01
OŽUJAK	30.400	365	1,20
TRAVANJ	29.648	352	1,18
SVIBANJ	28.068	608	2,16
LIPANJ	29.712	695	2,33
SRPANJ	31.052	545	1,76
KOLOVOZ	28.076	1.065	3,79
RUJAN	28.872	447	1,55
LISTOPAD	28.776	476	1,65
STUDENI	27.828	457	1,64
PROSINAC	29.996	734,50	2,45
UKUPNO:	350.856	6.307,50	1,80

Ostali rashodi za zaposlene sastoje se od isplaćenih:

- jubilarnih nagrada	400.941 KN
- naknade za bolovanje, smrtni slučaj	74.972 KN
- otpremnine	115.748 KN
- dar za djecu	39.500 KN
- dar u naravi zaposlenika (neoporezivo)	71.200 KN
- potpora za rođeno dijete zaposlenika	9.978 KN

UKUPNO: 712.339 KN

Bilježe povećanje u odnosu na 2014. godinu iz razloga isplate razlike jubilarnih nagrada za 2014. godinu i dio 2015. godine i isplate dara u naravi zaposlenicima.

Razlika jubilarnih nagrada isplaćena je sukladno odluci Vlade Republike Hrvatske (Narodne Novine broj 65 od 12.06.2015. godine).

Razlika jubilarnih nagrada isplaćuje se iz razloga što je isplata izvršena prema umanjenoj osnovici od 500,00 kuna, ispravna osnovica je 1.800,00 kuna.

Ostali materijalni rashodi za zaposlene :

- službeno putovanje	20.832 KN
- stručno usavršavanje radnika	72.583 KN

UKUPNO: **93.415 KN**

Financijski rashodi odnose se na :

- proviziju po kartičnom poslovanju	27.672 KN
- usluge banaka i platnog prometa	19.226 KN
- kamata na primljeni kredit	309.787 KN
- ostali izdaci	6 KN

UKUPNO : **356.691 KN**

Izdaci za kapitalna ulaganja sadrže:**Nabava opreme:**

- Računala devet komada	23.826
- Namještaj za novouređenu fizikalnu dvoranu	137.005
- Kartotečni ormar za fizikalnu dvoranu	1.710
- Kreveti za Dijanu 34 komada	148.538
- Pult za prijemnu kancelariju	9.875
- Namještaj (izrada u vlastitoj radioni) za neurološki odjel	41.885
- Holter za snimanje krvnog tlaka	27.735
- Aparati za fizikalne terapije	107.968
- Stolovi za masažu	107.438
- Hodalica za pacijente	4.500
- Švedske ljestve	2.362
- EKG aparat za internističku ambulantu	17.550
- Fotometar za laboratorij	18.057
- Aparat za sanaciju kapilarne vlage	42.681
- Čistač bazena	6.188
- Invalidska i toaletna kolica	2.693

UKUPNO: **700.011**

Ulaganja u računalne programe:

- | | |
|---|--------|
| - Dodatni modul sa setom izvještaja za kontroli | 37.000 |
| - Programski modul eBolnic BI | 74.250 |

UKUPNO: 111.250

Izvor financiranja navedenog ulaganja u računalne programe je HZZO-a u iznosu od 60.000 kuna i vlastiti prihodi u iznosu od 51.250 kuna.

Dodatno ulaganje – sjeverno krilo objekta Maksimilijan , sanacija krovništa i fasade II faza u iznosu od 694.792 kune . Izvor financiranja je Ministarstvo kulture u iznosu od 500.000 kuna i vlastiti prihodi u iznosu od 194.792 kune.

Ostali i izvanredni izdaci u iznosu od 101 kuna odnosi se na otpis potraživanja sukladno odluci Ravnatelja.

Izdaci za otplatu zajma iznose 1.000.000 kuna , odnose se na VI, VII, VIII, IX rata po dugoročnom kreditu.

Izvor financiranja glavnice i kamate su decentralizirana sredstva Krapinsko – zagorske županije.

FINANCIJSKI REZULTAT

Za razdoblje I-XII 2015. godine ostvaren je višak prihoda poslovanja koji proizlazi iz sljedećeg:

a) Ostvareni prihodi prema naplati	38.789.595 KN
b) Ostvareni izdaci prema ulazn.tro.	30.994.725 KN
) Višak prihoda	7.794.870 KN
d) Višak prihoda iz prethodnih godina	5.737.433 KN

UKUPNI VIŠAK PRIHODA	13.532.303 KN
-----------------------------	----------------------

POTRAŽIVANJA I OBVEZE

1. Potraživanja od kupaca

Ukupna potraživanja od kupaca na dan 31.12.2015. godine iznose 4.988.359 KN .

Potraživanja od Hrvatskog zavoda za zdravstveno osiguranje odnose se na:

- po osnovi pružanja zdravstvene zaštite temeljem Ugovora	1.203.478 KN
- potraživanje za dopunsko osiguranje	1.007.735 KN
- refundacija bolovanja preko 42 dana i ozljede na radu	85.462 KN
- potraživanja od ino osiguranja	91.513 KN
- potraživanja s osnovu ozljeda na radu i profes.bolesti	42.172 KN
- potraživanja za sufinanciranje troškova mapiranja	7.000 KN

UKUPNO POTRAŽIVANJE OD HZZO-a **2.437.360 KN**

Potraživanje od kartičara Zagrebačka banka, Americam , Diners iznosi 53.284 KN.

Potraživanje od Croatia – zdravstveno osiguranje za participaciju pacijenti HZZO-a iznosi 66.566 kuna.

Ostala potraživanja iznose 2.431.149 kuna .

Sastoje se od spornih potraživanja od Hotela Matija Gubec 1.803.344 kuna gdje se vodi poduži vlasnički spor u aktivi i pasivi. Od 01. rujna 2014. godine više se na izdaju računi HTP „ Matija Gubec“ za najam parkirališnog prostora iz razloga otvorenog stečajnog postupka.

Potraživanje od HB Gradnje Crikvenica (penali) u iznosu od 167.250 kuna koje se vodi i u obvezama.

Potraživanje od Mešić com d.o.o. (ugovorna kazna) u iznosu od 148.462 kune vode i u obvezama.

Iznos spornih utuženih potraživanja iznosi 214.260 kuna.

OBVEZE

Obveze na dan 31.12.2015. iznose 10.295.854 kune i manja su u odnosu na stanje 30.09.2015. za 374.339 KN ; 4% a sastoje se od slijedećih obveza:

	30.09.2015.	31.12.2015.	INDEKS
- Obveze prema dobavljačima (roba+usluga)	589.368	411.253	70
- Obveze prema komitentnim bankama za kredite	8.000.000	7.750.000	97
- Obveze prema zaposlenima	1.657.994	1.759.471	106
- Obveze za opremu, dodatna ulaganja	361.479	321.962	89
-Obveze prema HZZO za manje izvršen rad	0	0	-
- Ostale nespomenute obveze	61.352	53.168	87
UKUPNO	10.670.193	10.295.854	96

Razlog smanjenja obveza je smanjenje obveza po kreditu i smanjenje obveza prema dobavljačima za nabavljenu robu i pružane usluge.

Broj zaposlenih u odnosu na isto razdoblje prošle godine smanjen je za šest djelatnika.

ZAKLJUČNA RAZMATRANJA

Ovo poglavlje predstavlja sažetak podataka, pokazatelja i zaključaka koji su izneseni u prethodnim poglavljima analize, a definiraju uvjete i rezultate poslovanja u 2015. godini.

- Prihodi od strane HZZO-a proračun bolnice došlo je do značajnog povećanja iz razloga plaćanja više izvršene realizacije u odnosu na ugovorenu i plaćanje potraživanja od ranijih godina.
- Navedeni prihodi utjecali su na višak prihoda nad izdacima.
- Prihodi od dopunskog zdravstvenog osiguranja bilježe povećanje za 308.098 kuna ili 5% .
- U strukturi prihoda značajni su i prihodi proračuna koji sudjeluju u ukupnim prihodima sa 6%. Odnose se na decentralizirana sredstva, kapitalne pomoći iz državnog proračuna (Ministarstvo kulture), tekuće pomoći od ostalih izvanproračunskih korisnika (Fond za zaštitu okoliša i energetska učinkovitost).
- Bilježen je pad prihoda ostvarenih na tržištu za 3% ili 713.931 kuna.
- Prema konačnom obračunu poreza na dodanu vrijednost stopa pretporeza konačna za 2015. godinu i privremena za 2016. godinu je 4%.
- Obveze prema dobavljačima podmiruju se u valuti plaćanja.
- Ukupni rashodi za zaposlene predstavljaju najznačajniju stavku u ukupnim izdacima tako da u strukturi ukupnih izdataka sudjeluju sa 67%.

Na taj dio poslovanja Bolnica nema utjecaja jer su prava definirana kolektivnim ugovorom i uredbom o koeficijentima za državne službenike i namještenike.

- Izvršeni su radovi na sanaciji krovišta i fasade II faza zgrada Maksimilijan.
- Uređena je nova fizikalna dvorana u zgradi Maksimilijan.
- Izvršena je zamjena stolarije i sanacija ovojnice na zgradi Toplice.

- Izvršena su značajni radovi ostalog tekućeg i investicijskog održavanja , nabave opreme, namještaja sukladno potrebama bolnice.
- Došlo je do smanjenja broja zaposlenih prirodnim odljevom.
- Temeljem Odluke Upravnog vijeća višak prihoda usmjerit će se u kapitalna ulaganja i nabavu opreme u 2016. godini.

U Stubičkim Toplicama, 16.02.2016.

SPECIJALNA BOLNICA STUBIČKE TOPLICE

SPECIJALISTIČKI PREGLEDI

Rbr.	Vrsta pregleda	Vrijeme čekanja (prosječno)
1.	Ergometrija	1 tjedan
2.	Prvi/kontrolni pregled interniste/kardiologa	1-2 tjedna
3.	Holter RR	1 tjedan
4.	Holter EKG	4 tjedna
5.	Prvi/kontrolni pregled neurologa	1 tjedan
6.	EMNG i EEG pretrage	1 tjedan
7.	RTG	2 tjedna
8.	UZV abdomena, bubrega, prostate	3-4 tjedna
9.	UZV lokomotornog sustava	3-4 tjedna
10.	Prvi pregled kod fizijatra	3-4 tjedna

FIZIKALNE TERAPIJE - POLIKLINIKA

1.	kronične dijagnoze	2-3 tjedna
2.	akutne dijagnoze (prijelomi, nakon operacije)	1 tjedan

STACIONARNO LIJEČENJE

1.	akutne dijagnoze	2 tjedna
2.	kronične dijagnoze	3-4 tjedna

**ZAVOD ZA JAVNO ZDRAVSTVO
KRAPINSKO-ZAGORSKE ŽUPANIJE
Z L A T A R, I.G.Kovačića 1
Broj: 01-118/1-2016.
Zlatar, 29.02.2016.**

**UPRAVNI ODJEL ZA ZDRAVSTVO, SOCIJALNU SKRB,
UDRUGE I MLADE**

K R A P I N A
Magistratska 1

PREDMET: 1. Odluka o prihvaćanju izvješća ravnatelja o radu Zavoda za razdoblje od I. do XII. mjeseca 2015. godine,
2. Izvješće o radu Zavoda za 2015. godinu,
3. Odluka o prihvaćanju izvješća o financijskom poslovanju Zavoda za razdoblje od I. do XII. mjeseca 2015. godine,
4. Financijsko izvješće Zavoda za razdoblje od I. do XII. mjeseca 2015. godine,
- d o s t a v l j a s e,

Poštovani,

u prilogu ovog dopisa dostavljamo Vam predmetnu dokumentaciju.
Navedeno dostavljamo za Vaše potrebe.

S poštovanjem,

RAVNATELJ:
Tomislav Jadan, dipl.oec.



PRILOG: Kao u tekstu

**ZAVOD ZA JAVNO ZDRAVSTVO
KRAPINSKO-ZAGORSKE ŽUPANIJE
Z L A T A R, I. G. KOVAČIĆA 1**

Broj: 01-103/1-2-2016.

Zlatar, 24.02.2016.

Na temelju čl. 18. Statuta Zavoda za javno zdravstvo Krapinsko-zagorske županije, Upravno vijeće tog Zavoda na 31. sjednici održanoj u Zlataru dana 24. veljače 2016. godine, donijelo je

O D L U K U

**o prihvaćanju Izvješća ravnatelja o radu
Zavoda za javno zdravstvo Krapinsko-zagorske županije
za razdoblje od I. do XII. mjeseca 2015. godine**

1. Prihvaća se Izvješće ravnatelja o radu Zavoda za javno zdravstvo Krapinsko-zagorske županije za razdoblje od I. do XII. mjeseca 2015. godine.
2. To Izvješće prilaže se ovoj Odluci i čini njezin sastavni dio.

**P R E D S J E D N I C A
U P R A V N O G V I J E Ć A :**

Marija Pernjek, struč. spec. oec.



A handwritten signature in black ink, which appears to be "Marija Pernjek", is written over the official seal.

**ZAVOD ZA JAVNO ZDRAVSTVO
KRAPINSKO-ZAGORSKE ŽUPANIJE**

**IZVJEŠĆE RAVNATELJA O RADU
ZAVODA
U 2015. GODINI**

U Zlataru, veljača 2016. godine

Poslovanje Zavoda za javno zdravstvo Krapinsko-zagorske županije u razdoblju od I. do XII. mjeseca 2015. godine temeljilo se na Ugovoru o provođenju primarne zdravstvene zaštite iz obveznog zdravstvenog osiguranja i Ugovora o provođenju specijalističko-dijagnostičke zdravstvene zaštite, sklopljenih s Hrvatskim zavodom za zdravstveno osiguranje, te od korisnika usluga za provedbu svih mjera koje se provode u sklopu općih i posebnih mjera na sprečavanju javljanja zaraznih bolesti sukladno Zakonu o zaštiti pučanstva od zaraznih bolesti.

Ukupni prihodi u navedenom razdoblju iznosili su 12.732.301 kn što je 1.125.463 kn odnosno 8% manje nego u istom razdoblju prethodne godine. U odnosu na isto razdoblje u prethodnoj godini ugovoreni prihod od Hrvatskog zavoda za zdravstveno osiguranje iznosio je 4.680.547 kn što je 143.113 kn odnosno 3% više; prihod od dopunskog osiguranja iznosio je 509.926 kn što je 56.387 kn odnosno 12% više; prihod od proračuna (središnjeg i lokalnog) iznosio je 448.459 kn što je 216.264 kn odnosno 33% manje; te je prihod od ostalih korisnika iznosio 6.901.855 kn što je - 1.219.914 kn odnosno 15% manje.

Ukupni rashodi u navedenom razdoblju iznosili su 12.886.575 kn što je 2.009.848 kn odnosno 18% više nego u istom razdoblju prethodne godine.

Vidljivo je da su materijalni izdaci iznosili 3.370.221 kn što je 313.726 kn odnosno 10% više, izdaci za zaposlene iznosili su 7.238.962 kn što je 247.099 kn odnosno 4% više nego u istom razdoblju prethodne godine.

Kad se od ukupnih prihoda odbiju ukupni rashodi proizlazi da je u razdoblju od I. do XII. mjeseca 2015. godine ostvaren manjak prihoda nad izdacima u iznosu od 154.274 kn. Kad se tom ostvarenom višku prihoda pribroji preneseni višak prihoda iz prethodnih godina u iznosu od 3.353.743. kn proizlazi korigirani višak prihoda u iznosu od 3.199.469 kn.

Ukupne obveze za rashode poslovanja na dan 31.12.2015. godine iznosile su 808.920 kn i nema dospjelih obveza. Iz toga zaključujemo da je ovaj Zavod kontinuirano likvidan i da na vrijeme podmiruje svoje obveze.

Ukupna potraživanja na dan 31.12.2015. godine iznosila su 4.860.249 kn. Pri tom valja naglasiti da se kontinuirano poduzimaju mjere kako bi se ta potraživanja naplatila.

Razlika između ukupnih obaveza i potraživanja na dan 31.12.2015. iznosila je 4.051.329 kn u korist potraživanja.

Preneseni višak prihoda iz prethodnog razdoblja iznosio je 6.353.743 kune i umanjen je za iznos od 3.000.000 kuna koje je Zavod dana 24.11.2015. godine uplatio na račun Krapinsko-zagorske županije prema Odluci Župana o upotrebi viška prihoda Zavoda za javno zdravstvo Krapinsko-zagorske županije za 2014. godinu od 17. studenog 2015. godine. Stoga sada preneseni višak prihoda iz prethodnog razdoblja iznosi 3.353.743 kune.

Analizom gore navedenih podataka možemo zaključiti da se radi o dobrom poslovanju, iako je iskazan manjak prihoda u iznosu od 154.274 kune. Višak prihoda u 2015. godini iznosi 2.123.118 kuna, ali je on umanjen za kupljenu nefinancijsku imovinu (osnovna sredstva) u iznosu od 2.277.392 kune što daje knjigovodstveni manjak prihoda u obračunskoj 2015. godini u iznosu od 154.274 kune.

Izvješća po djelatnostima

HIGIJENSKO-EPIDEMIOLOŠKI ODJEL

Redovito su obavljane sljedeće aktivnosti:

1. Planiranje i provođenje cijepljenja u što su uključeni planiranje i koordinacija provedbe cijepljenja za sve cjepitelje na području KZŽ, cijepljenje određenih kategorija stanovništva kao i nadzor nad provedbom cijepljenja;
2. Sanitarni pregledi nad određenim kategorijama zaposlenih osoba;
3. Organizacija i provedba higijenskog minimuma;
4. Savjetovanja rizičnih kategorija uključivši i antropometrijska mjerenja kao i kontrolu krvnog tlaka;
5. Savjetovanje sa stručnjacima iz zdravstva i drugih sektora (sanitarna i veterinarska inspekcija i druge stručne djelatnosti);
6. Antirabična zaštita;
7. Prikupljanje, prijavljivanje i kontrola prijave zaraznih bolesti;
8. Obrada epidemija u što je uključen epidemiološki izvid i provođenje protuepidemijskih mjera kao i nadzor nad njihovim provođenjem;
9. Nadzor nad kliconošama određenih zaraznih bolesti;
10. Epidemiološki nadzor nad objektima pod sanitarnim nadzorom;
11. DDD aktivnosti u što su uključeni izrada Programa mjera suzbijanja štetočina, izrada Planova provedbe za JLS, stručni nadzor nad provedbom DDD mjera, praćenje legla komaraca u JLS i obrada dostavljenih godišnjih izvješća o provedenim DDD mjerama;
12. Zdravstveni odgoj i zdravstveno prosvjeđivanje kao što su predavanja i tribine za određene kategorije stanovništva, sudjelovanje na akcijama promocija zdravlja, gostovanje u radijskim emisijama, priopćenja za medije, objava članaka na web stranicama ZZJZ KZŽ, kreiranje letaka i brošura sa temama prevencije bolesti i smanjenja zdravstvenih rizika.

Tablica 1: Izvještaj o radu HEO ZZJZ KZŽ za 2015. godinu

2015.	ZABOK	KLANJEC	KRAPINA	PREGRA DA	ZLATA R	OROSLAV JE	UKUPNO
ZDRAVSTVENI NADZOR							
ŽIVEŽARI	3472	378	2147	1359	2271	1395	11022
FRIZERI, KOZMETIČARI, SL.	197	12	77	44	54	67	451
PROSVJETARI	780	136	579	276	353	225	2349
ZDR. DJELATNICI	1791	41	290	240	118	168	2648
UKUPNO	6240	567	3093	1919	2796	1855	16470
TEČAJ HIGIJENSKOG MINIMUMA	10	1	5	3	14	3	36
BROJ POLAZNIKA	320	19	127	74	404	81	1025
EPIDEMIOLOŠKI IZVID							
TBC- OBOJELI	1	0	4	0	1	0	6
TBC- KONTAKTI	1	0	18	0	4	0	23
SALMONELA- KLICONOŠA	18	5	9	0	35	0	67
SALMONELA- KONTAKTI	38	10	21	0	64	0	133
CAMPYLOBACT.- KLICONOŠA	0	0	3	0	6	0	9
CAMPYLOBACT.- KONTAKTI	0	0	11	0	20	0	31
SVRAB - OBOJELI	0	0	5	0	4	0	9
SVRAB - KONTAKTI	0	0	0	0	13	0	13
UŠLJIVOST - OBOJELI	1	0	0	0	1	0	2
UŠLJIVOST - KONTAKTI	0	0	0	0	0	0	0
HEPATITIS B - OBOJELI	0	0	0	0	1	0	1
HEPATITIS B - KONTAKTI	0	0	0	0	0	0	0
IZVID- OSTALO	5	1	5	0	3	0	14
CIJEPLJENJE							
ENGERIX B- ZDR. DJEL.	78	0	9	0	15	0	102

ENGERIX B- UBODI	5	0	1	0	0	0	6
ENGERIX B- KONTAKTI	2	0	0	0	60	0	62
ENGERIX B- PED.	0	0	0	0	2	0	2
ENGERIX B- IMUNOK.	28	0	10	0	11	0	49
RABIPUR	63	0	22	0	16	0	101
RABIVAC	9	0	0	0	0	0	9
PNEUMO 23/PNEUMOVAX 23	41	0	3	0	50	0	94
PREVENAR 13	5	0	2	0	4	0	11
SYNFLORIX	0	0	0	0	0	0	0
KME AD.	21	0	4	0	3	1	29
KME PED.	0	0	1	0	0	0	1
TYPHIM VI	13	0	21	0	0	0	34
TH. RIMACTAN	2	0	0	0	0	0	2
CIJEPLJENJE- OSTALO	0	0	0	0	0	0	0
PPD TESTIRANJE	0	0	0	0	0	0	0
TBC KONTAKTI	29	0	0	0	0	0	29
PPD- OSTALO	9	0	0	0	0	0	9
OČITANJE PPD-a	8	0	13	0	0	0	21
DDD NADZORI	0	0	0	0	0	0	0
BROJ OPĆINA U PROLJEĆE	2	2	5	2	2	1	14
BROJ OPĆINA U JESEN	2	1	4	0	0	4	11
	0	0	0	0	0	0	0
	0	0	0	0	0	0	0
	0	0	0	0	0	0	0
	0	0	0	0	0	0	0

Tablica 2: Antirabična zaštita ljudi u KZŽ u 2015. godini

Broj pregledanih osoba iz grupe		Broj tretiranih osoba		
		Vakcina	Vakcina + HRIG	Ukupno
„A“				
„B“	2		2	
„C“	35	29		
„D“	109			
Ukupno	146			

„A“: ozljeda (ugriz, ogrebotina, obalavljeni kontakt slinom) ili općenito kontakt s dokazano bijesnom životinjom ili kontaminiranim materijalom

„B“: ozljeda od životinje sumnjive na bjesnoću

„C“: ozljeda od nepoznate, uginule, odlutale, ubijene ili divlje životinje

„D“: ozljeda od životinje koja je nakon 10 dana nadzora ostala zdrava

Tretirano (imunoprofilaksom) radi ugriza/ogrebotine/kontakta s:

psom: 26, mačkom: 6, ostalim životinjama (vrsta i broj): štakor 1,

lisica , kuna , majmun

Tretirano radi ugriza/ogrebotine/kontakta na:

Donjim ekstremitetima: 14

Gornjim ekstremitetima: 5

Šaci i prstima: 12

Tijelu: 1

Glavi i vratu: 1

Na više mjesta: (ruke i noge) 2

ODJEL ZA ŠKOLSKU MEDICINU

Timovi školske medicine skrbili su za ukupno 15208 djece i to u osnovnim školama za 9900 učenika, a u srednjim školama za 5308 učenika. Svake godine broj učenika pada.

Preventivni programi obuhvaćaju sistematske preglede učenika, kontrolne preglede učenika, screening , namjenske preglede, rad u savjetovaništu, zdravstveni odgoj, rad u komisijama i cijepljenje učenika prema kalendaru cijepljenja.

Prije polaska u prvi razred osnovne škole sistematski je pregledano 1334 djece dorađe za upis.

Redovito je upisano 1216 djece, kod 98 djece upis je odgođen, a 18 djece upisano je pod određenim uvjetima (individualizirani program, prilagođeni program, poseban program).

Po završetku pregleda za upis evidentirano je da su kod velikog broja djece prisutne određene teškoće koje zahtijevaju kompleksniju obradu i multidisciplinarni pristup (logoped, pedagog, defektolog, psiholog, psihijatar).

Radi se o 114 djece te bi pozornost svih segmenata društva doprinijela rješavanju takvih problema (prijeko je potrebno zapošljavanje tima stručnjaka koji se bave poteškoćama u razvoju djece i problemima u odrastanju školske djece).

Kod nas, uvelike nam pomaže psiholog u radu sa djecom koja imaju poteškoće.

Pregledana su i ostala djeca sa specifičnim teškoćama u učenju (300).

Individualizirani pristup uz redovni program dobilo je 101 djece (50 dječaka i 51 djevojčica).

Po prilagođenom programu ide 98 djece (60 dječaka i 38 djevojčica), a 15-oro djece (9 dječaka i 5 djevojčica) je po posebnom programu.

U petim i osmim razredima osnovnih škola izvršeno je 2873 (peti 1348), (osmi 1525) sistematskih pregleda, a u prvim razredima srednjih škola sistematski je pregledan 591 učenik.

Kontrolnim pregledima nakon sistematskog pregleda obuhvaćeno je 295 učenika osnovnih i srednjih škola.

Pregledom za prilagodbu nastave tjelesnog odgoja obuhvaćeno je 153 učenika osnovnih i srednjih škola.

Pregledima za utvrđivanje psihofizičke sposobnosti i primjerenog oblika obrazovanja obuhvaćeno je 923 učenika.

Cijepljenjem, pregledom prije i poslije cijepljenja je obuhvaćeno 8039 učenika.

Cijepljenje protiv ospica, rubeole, parotitisa 1205 učenika,

difterije i tetanusa 1301 učenik,

dječje paralize 1925 učenika,

hepatitisa B 3608 učenika.

Screeninzi se rade u razredima gdje nisu predviđeni sistematski pregledi.
Screeninzim obuhvaćeno je 3008 učenika (prvi, treći i šesti razred osnovne škole).

Vid i vid na boje ispitan je kod 955 učenika. U svrhu ranog otkrivanja deformacija kralježnice pregledano 893 učenika, te praćenje rasta i razvoja (mjerjenje tjelesne visine i težine) pregledano je 1160 učenika.

Na namjenske preglede javilo se 10804 učenika osnovnih i srednjih škola.
Najveći broj namjenskih pregleda vezano je uz cijepljenje. Slijede pregledi vezani uz probleme profesionalne orijentacije, odnosno za zdravstvene razloge koji sužavaju izbor zanimanja i pregledi za određivanje prilagođenog programe tjelesne kulture.

U savjetovalište se javilo 7500 učenika, roditelja ili profesora u svezi problema učenja, rizičnih ponašanja, mentalnog zdravlja, reproduktivnog zdravlja i kroničnih bolesti.
Savjetovališni radom obuhvaćeno je 3400 učenika osnovnih škola i 900 učenika srednjih škola.

Broj obilazaka školskih ustanova iznosio je 660 za osnovne škole i 136 za srednje škole (obilazak školske kuhinje, higijensko epidemiološki, broj posjeta u školi).

Zdravstveni odgoj se provodio kao zasebna aktivnost te integrirana uz sistematske preglede i cijepljenja.

Timovi školske medicine uključeni su u svim modulima zdravstvenog odgoja.

Primijenjene su slijedeće metode zdravstveno-odgojnog rada: individualni rad, rad u malim skupinama, radionice, tribine, rasprave i predavanja.

Zdravstveni odgoj namijenjen je učenicima, profesorima i roditeljima.

Kako u osnovnim školama u programu preventivnih i specifičnih mjera zdravstvene zaštite učenika ima veći broj aktivnosti, tako je i obuhvat zdravstvenim odgojem u osnovnim školama 5480 u odnosu na obuhvat zdravstvenim odgojem u srednjim školama 2186 učenika.

U srednjim školama dodatno je 700 djevojaka od prvog do četvrtog razreda obuhvaćeno predavanjem o reproduktivnom zdravlju i podijeljeno je 1000 paketa higijenskih tampona i ostalog obrazovnog materijala (poremećaj menstrualnog ciklusa, pravilno vođenje kalendara menstrualnog ciklusa, spolno prenosive bolesti, opasnosti od preranog ulaska u spolne odnose, značenje i važnost odlaska na ginekološke preglede).

Školska medicina sudjeluje u svim preventivnim programima na svim nivoima od ministarstva zdravlja preko županija do gradova i općina.

ODJEL ZA KLINIČKU MIKROBIOLOGIJU

Ukupno uzoraka: 56351

Ukupno pacijenata: 34079

BAKTERIOLOGIJA

-dijagnostika crijevnih infekcija

PREGLEDANO KLINIČKIH MATERIJALA **13276** (od toga HES 11403)

IZOLIRANO

SALMONELLA GR D	16
SALMONELLA ENTERITIDIS	26
SALMONELLA GR B	12
SALMONELLA GR C	17
CAMPYLOBACTER SPP	21

-dijagnostika respiratornih infekcija

PREGLEDANO KLINIČKIH MATERIJALA 7570

IZOLIRANO

BHS gr A	285
STR.PNEUMONIAE	251
HAEMOPHYLUS INFLUENZAE	233

-dijagnostika urogenitalnih infekcija

PREGLEDANO KLINIČKIH MATERIJALA 20585

uzorak	broj
URIN	18906
EJEKULAT	241
OBRISAK URETRE	58
OBRISAK VRATA MATERNICE	682
BRIS VAGINE NA BHSB	678

IZOLIRANO SOJEVA

UREAPLASMA UREALYTICUM	76
MYCOPLASMA HOMINIS	5

-dijagnostika infekcija SŽS

PREGLEDANO KLINIČKIH MATERIJALA 2

IZOLIRANO SOJEVA

MENINGOKOK	0
PNEUMOKOK	0
H INFLUENZAE	0
BHS gr B	0
LISTERIJA	0
S.AUREUS	0
E.COLI	0
KRIPTOKOK	0
M.TUBERCULOSIS	0

-dijagnostika sepse

PREGLEDANO KLINIČKIH MATERIJALA 987

IZOLIRANO SOJEVA

MENINGOKOK	0
PNEUMOKOK	1
H INFLUENZAE	0
BHS gr B	0
LISTERIJA	0
S.AUREUS	19
E.COLI	22
KRIPTOKOK	0
ENTEROBAKTERIJE	37
P.AERUGINOSA	14
ANAEROBI	0
KVASCI	0

PARASITOLOGIJA

PREGLEDANO KLINIČKIH MATERIJALA 8141

IZOLIRANO SOJEVA

ASCARIS LUM.	6
ENTEROBIUS VERM.	21
UKUPNO:	27

MIKOLOGIJA

IZOLIRANO SOJEVA

CANDIDA ALB.	160
CANDIDA SPP.	102
UKUPNO:	262

VIROLOGIJA

-dijagnostika enteralnih virusa

PREGLEDANO KLINIČKIH MATERIJALA 814

POZITIVNO

ADENOVIRUSI	18
ROTAVIRUSI	172
UKUPNO:	190

SEROLOGIJA

PREGLEDANO SERUMA 311

POZITIVNO

anti HBV s	91
anti HBVc	36
anti HCV	2
anti HBV e	2
HBV ag	4

ODJEL ZA SOCIJALNU MEDICINU I JAVNO ZDRAVSTVO

1. ZDRAVSTVENA STATISTIKA

NEO obrazac -prikupljanje i kontrola, provjera postoji li pripadajući ONKO obrazac i PHD nalaz, provjera u bazi registara, bazi nacionalnih programa, upis NEO-listića u programsku aplikaciju, ulaganje u registar ZZJZ – obrađeno 161 listića.

ONKO-listić- provjera dostavljenih ONKO listića sa zapisima u BSO datoteci - poimenično + pregled podataka na ONKO obrascu, nadopuna podataka iz BSO datoteke prema potrebi, provjera podataka u bazi registara i nacionalnih programa, spajanje ONKO obrasca i PHD nalaza. Upis ONKO-listića u programsku aplikaciju, ulaganje u registar ZZJZ - obrađeno 263 listića.

BSO-listić - pregled i kontrola obrasca za BSO, provjera i nadopuna podataka za obrasce koji su pristigli tijekom mjeseca -prekontrolirano 22 935 listića.

REH-listić - pregled i kontrola obrasca za REH, provjera i nadopuna podataka za obrasce koji su pristigli tijekom mjeseca -prekontrolirano 10 839 listića.

PRIJAVA PORODA - pregled i kontrola obrasca za prijavu poroda, provjera podataka s podacima u datoteci za BSO (komplikacije i sl.), nadopune podataka poput upisa komplikacija u trudnoći, upis komplikacija djece, upis listića u programsku aplikaciju – obrađeno 846 listića.

PRIJAVA PREKIDA TRUDNOĆE - pregled i kontrola obrasca za prijavu prekida trudnoće, nadopuna podataka ukoliko je potrebno i upis listića u programsku aplikaciju – obrađeno 248 listića.

PRIJAVA PERINATALNE SMRTI - pregled podataka na obrascu prijave perinatalne smrti, provjera evidencije u prijavi poroda, nadopuna podataka –obrađen 1 listić.

GODIŠNJA IZVJEŠĆA – pregled i kontrola podataka, vraćanje izvješća na korekcije, ponovni pregled izvješća, upis izvješća u programsku aplikaciju i kontrola upisa.

Godišnja izvješća vrše se za djelatnosti: zaštita dojenčadi i male djece, opća medicina, Hitna medicinska pomoć, Zdravstvena zaštita žena, Medicina rada, Zaštita i liječenje usta i zubi, Patronaža, Kućna njega, Specijalističko-konzilijarna zdravstvena zaštita, kao i Godišnje izvješće o radu svih bolnica.

2. PREVENTIVNE MJERE I RAD NA PROMOCIJI ZDRAVLJA:

- Osmišljavanje i izrada edukativnih materijala: prezentacija, brošura i plakata preventivnih programa.
- Sudjelovanje u radio emisijama s različitim temama vezanih uz prevenciju bolesti i promociju zdravih stilova života: debljina kao faktor rizika za kronične nezarazne bolesti, maligne bolesti (prevencija raka dojke, raka debelog crijeva i raka vrata maternice), prevencija rizičnog ponašanja mladih, zaštita mentalnog zdravlja, pušenje kao faktor rizika za bolesti cirkulacijskog sustava. Sudjelovanje u edukaciji edukatora u projektu „Trening životnih vještina“
- Organiziranje javnozdravstvenih aktivnosti u svrhu promidžbe zdravih stilova života: akcija „Hodanjem do zdravlja“ održana je u Zlataru povodom Svjetskog dana zdravlja.
- Organizacija Konferencije o Nacionalnim preventivnim programima ranog otkrivanja raka.
- Održana je edukacija patronažnih sestara s ciljem poboljšanja suradnje i kvalitete provođenja kao i poboljšanja odaziva na Nacionalne programe.

3. PROVOĐENJE NACIONALNIH PROGRAMA

3.1. NACIONALNI PROGRAM RANOG OTKRIVANJA RAKA DOJKE

Nacionalnim programom obuhvaćene su sve žene u dobi od 50-69 godina

Aktivnosti Odjela vezane uz provođenje ovog programa su sljedeće:

- Provođenje promotivnih aktivnosti, suradnja s medijima, osmišljavanje, izrada i distribucija edukativnih materijala
- Komuniciranje s odgovornima u bolničkim djelatnostima i pripadajućim mamografskim jedinicama,
- Slanje poziva na kućnu adresu, davanje informacija putem besplatnog telefona, pomoć pri ispunjavanju anketnog listića, dogovaranje termina i sl.,
- Kontinuirana komunikacija sa Hrvatskim zavodom za javno zdravstvo i Ministarstvom zdravlja,
- Obrada anketnih listića i nalaza mamografije
- Poslano je 14 107 poziva

3.2. NACIONALNI PROGRAM RANOG OTKRIVANJA RAKA DEBELOG CRIJEVA

- Programom su obuhvaćeni muškarci i žene od 50-74 godine, a ciklus pozivanja traje 3 godine
- Poslano je 13 727 poziva, a zaprimljeno 3 637 testova

3.3. NACIONALNI PROGRAM RANOG OTKRIVANJA RAKA VRATA MATERNICE

U sklopu Nacionalnog program ranog otkrivanja raka vrata maternice poslano je 16 069 poziva. Provele su se sljedeće aktivnosti: promoviranje programa, sudjelovanje u radio emisijama, distribucija promidžbenih materijala.

CENTAR ZA PREVENCIJU I IZVANBOLNIČKO LIJEČENJE OVISNIOSTI

Temeljem provedbenog programa Akcijskog plana suzbijanja zlouporabe opojnih droga za 2015-2017. godinu, proveli smo usklađenje programa rada Centra u 2015. godini prema specificiranim aktivnostima.

Aktivna je suradnja s drugim institucijama i drugim akterima u prevenciji i liječenju bolesti ovisnosti i zaštiti mentalnog zdravlja:

1. Sudjelovanje u edukacijama za stručnjake na temu prevencije ovisnosti, tretmana i rada s mladima rizičnog ponašanja u organizaciji Vladinog ureda za suzbijanje zlouporabe opojnih droga, Ministarstva zdravlja te Hrvatskog zavoda za javno zdravstvo.
2. Tretman zatvorenika-ovisnika o opojnim drogama za vrijeme uvjetnog otpusta u suradnji sa Upravom za zatvorski sustav
3. Organizacija županijskih sastanaka sudaca sa Centrom za prevenciju ovisnosti u suradnji sa općinskim, prekršajnim sudovima, općinskim državnim odvjetništvima i županijskim sudom u smjeru kvalitetnije suradnje i prihvata ovisnika počinitelja kaznenih i prekršajnih djela
4. Organizacija okruglih stolova sa predstavnicima iz sustava socijalne skrbi
5. Stručni sastanak na temu potrebe za posebnim izobrazbama za službenike koji provode tretman mlt. i pljt. ovisnika u centrima za socijalnu skrb
6. Trajna suradnja sa MUP-om u smislu zajedničkih preventivnih aktivnosti u školama
7. Trajna suradnja sa službenicima iz centara za socijalnu skrb u zajedničkim preventivnim aktivnostima u školama te sa zajedničkim klijentima
8. Trajna suradnja sa Centrom za socijalnu skrb Krapina-Podružnica Obiteljski Centar u smislu preventivnih aktivnosti te suradnja u radu sa klijentima koji imaju dodatne potrebe u tretmanu
9. Trajna suradnja sa gradovima i općinama te Županijom u podizanju razine kvalitete na polju prevencije ovisnosti (Županijsko povjerenstvo za prevenciju ovisnosti)
10. Suradnja sa Službom za školsku medicinu i HE službom ZZJZ KZŽ u preventivnim aktivnostima
11. Trajna suradnja sa Zajednicom klubova liječenih alkoholičara

Primjeri aktivnosti Centra za prevenciju i izvanbolničko liječenje ovisnosti

U sklopu Centra radi Savjetovalište u Zaboku svaki radni dan od 8 – 11 sati (po potrebi i u radnom vremenu Centra za prevenciju, od 7 – 15 sati) u prostorijama Zavoda za javno zdravstvo. Obzirom na potrebe korisnika usluga Savjetovališta, a i na sastav Stručnog tima Centra, omogućava im se multidisciplinarna obrada. Također, obzirom da stručni suradnici rade temeljem ugovora o djelu, jednom tjedno omogućen je dolazak u poslijepodnevnim satima za korisnike koji nisu u mogućnosti doći ujutro zbog škole ili posla te bi na taj način narušili svoje radne obveze. U Savjetovalište korisnici dolaze dobrovoljno, upućeni od strane Općinskog državnog odvjetništva na višemjesečno izvršenje posebne obveze liječenja od ovisnosti o drogama koje uključuje testiranje urina i savjetodavni rad na korekciji stavova spram opojnih droga, zatim upućeni od strane škola, liječnika školske medicine pri Zavodu, liječnika primarne zdravstvene zaštite, centara za socijalnu skrb, Obiteljskog centra ili sa roditeljima. Također dolaze i prijatelji ili rođaci osoba koje konzumiraju opojne droge po savjet o pristupu toj osobi ili po informaciju o simptomima konzumacije, izgledu i štetnom djelovanju droga. Rad je usklađen sa aktivnostima u školi, sa školskim liječnicima ZZJZ KZŽ, Obiteljskim centrom i centrima za socijalnu skrb. U tretman Centra za prevenciju uključuju se i ovisnici-zatvorenici na dopustu ili na uvjetnom otpustu. Također u tretman Centra uključuju se djeca i adolescenti s problemima u ponašanju. Javljaju se osobe nakon završenog programa u terapijskim zajednicama po pomoć u resocijalizaciji. Registriranih u Pompiodou obrascima do 31.12.2015. je bilo ukupno 24 osoba, ukupno je 23 osoba bilo na izvršenju neke od mjera (mjere obveznog liječenja ovisnosti od alkohola, mjere obveznog liječenja od opojnih droga, savjetodavni rad s maloljetnicima zbog prekomjerne konzumacije alkoholnih pića upućenih od strane Centara za socijalnu skrb), u trajanju od 3 mjeseca do 1 godine.

Centar je i ove godine poseban angažman uložio u rad s zdravom populacijom, odnosno u primarnoj prevenciji, te u rad na sekundarnoj prevenciji u sklopu rada savjetovališta. Održano je 6162 individualnih tretmana u sklopu koncepta mentalnog zdravlja, te prevencije ovisnosti (prvi pregled, kontrolni pregled, obrada psihijatra, psihologijsko testiranje...). Održano je 1821 preventivnih aktivnosti (predavanja, radionica, tribina i edukativnih seminara, sastanaka i koordinacija), te je 302 ostvarenih suradnji s medijima (sudjelovanja na radijskim i TV emisijama, press konferencije, usmenih i pismenih priopćenja).

Na području naše županije provodimo 6 preventivnih programa, a slijedi opis aktivnosti koje obuhvaćaju:

„**ZNAM, HOĆU, MOGU**“ preventivni je program koji se na bazi dobrovoljnosti provodi u osnovnim i srednjim školama. Usmjeren je na učenike, a odvija se tijekom gotovo čitave školske godine – od Mjeseca borbe protiv ovisnosti (15.11.-15.12.) do Međunarodnog dana borbe protiv zlouporabe opojnih droga (26.06.). Prednost ovog programa je što ne opterećuje dodatno ni nastavnike ni djecu, a lako se uklapa u nastavu. Ne dolazi do problema sa školskim prijevozom ili dodatnim satima. Svake godine odabire se jedna tema, a učenici u sklopu postojećih predmeta (hrvatskog, likovnog, vjeronauka,...) izrađuju literarne, likovne i dramske radove. Na taj način imamo priliku vidjeti kako mladi razmišljaju o sebi i

svemu što ih okružuje. Svaka škola bira najbolje radove po zadanim kategorijama i šalje ih na županijsku razinu. Na smotri radova koja je uvijek izuzetno dobro medijski popraćena, dodjeljuju se priznanja i pokloni svim sudionicima finala, a posebna priznanja i nagrade dobivaju po tri najbolja rada u svakoj kategoriji. Izložba radova otvorena je deset dana nakon finala, besplatna je i otvorena za građanstvo. Djeca se pozitivno dokazuju, njihovo ime je u novinama, o njima se govori na radio postajama, prilog o događaju gleda se na televiziji, a njihovi radovi koriste se kao edukativni materijali u školama. Djeca koja su sudjelovala u programu, naročito ona nagrađena, postaju zvijezde u školi i pozitivno popularna. Model pozitivnog uzora među vršnjacima pokazuje se višestruko korisnim, a ovaj program omogućuje učenicima koji se ne ističu po ocjenama da budu uspješni i istaknu sposobnosti koje imaju. Velika uloga i odgovornost leži na mentorima koji provode program u školi koji imaju mogućnost potaknuti upravo ovu skupinu na rad zbog pozitivnog isticanja i izgradnje samopouzdanja i samopoštovanja. Ovaj program provodi se već 10 godina i postaje tradicija, a njegovu važnost prepoznale su i druge institucije poput Obiteljskog centra koji se redovito uključuje u organizaciju finala te sponzora koji omogućuju da nagradimo djecu.

„ŠTO ZNAM O...“ radionice su koje članovi Stručnog tima Centra za prevenciju i izvanbolničko liječenje ovisnosti u dogovoru sa školama provode sa učenicima na određenu temu vezanu uz ovisnosti i asocijalna ponašanja, ali i uz donošenje odluka, procjenu informacija, izgradnju ličnosti i druge teme koje su direktno ili indirektno vezane uz rad na prevenciji asocijalnih ponašanja. Dolazi se na poziv škole, a tema radionica određuje se na temelju procjene stručnog suradnika u školi za čime točno postoji potreba i kojim redoslijedom obrađivati teme.

„EDUKACIJA EDUKATORA“ program je namijenjen nastavnicima i roditeljima u osnovnim i srednjim školama. Nekoliko je tema koje se obrađuju, a posebno su prilagođene nastavnicima ili roditeljima. Smisao predavanja je educirati nastavnike o sredstvima ovisnosti, prepoznavanju simptoma konzumacije sredstava ovisnosti, zakonskoj regulativi vezanoj uz zlouporabu opojnih droga te o mogućim načinima rješavanja problema i institucijama kojima se mogu obratiti za stručnu pomoć. Roditelji dobivaju slične informacije prilagođene terminološki, ali usmjerene i na odnos roditelj-dijete uz informacije vezane uz odgovorno i djelotvorno roditeljstvo i uspješne načine rješavanja konflikata. Posebna pažnja posvećuje se roditeljima učenika čija djeca ulaze u pubertet (5. i 6. razred) i roditeljima čija djeca su na prijelazu iz osnovne u srednju školu (8. r. i po polasku 1. r. srednje škole).

„ZNAJE DAJE PREDNOST“ je program koji je izrađen sa namjerom da se stručnjacima, koji su zaposleni u sustavima u kojima imaju priliku raditi sa konzumentima ili ovisnicima o drogama (zdravstvo, socijalna skrb, pravosuđe,..), pruži što više informacija o prevenciji ovisnosti, vrstama droga i samoj bolesti ovisnosti te liječenju ovisnika. Na taj način povezuje se sve ove sustave kako bi međusektorskom suradnjom postigli adekvatnu skrb i pružili širi spektar usluga. Svake godine održava se po barem jedan stručni skup sa svakim sustavom koji djeluje na području Krapinsko-zagorske županije. Tada imamo priliku uskladiti djelovanje i izvijestiti jedni druge o eventualnim promjenama u funkcioniranju. Osobno međusobno upoznavanje uvelike pridonosi kvalitetnijoj i intenzivnijoj suradnji tijekom godine.

„**CENTAR ZA PREVENCIJU U ZAJEDNICI**“ je program nastao u skladu sa aktivnostima koje su se provodile na razini naše županije. U želji da senzibiliziramo javnost za problem ovisnosti, da se lokalna uprava i samouprava angažira još aktivnije u preventivnim programima uz uključivanje svih relevantnih faktora, pokrenut je program koji ulazi u svaki dio županije. Osim namjere da se senzibilizira cjelokupna javnost o problemu ovisnosti, toliko je potrebno informirati je o mehanizmima prevencije. U ovaj program uključeni su mediji svih vrsta koji emisijama, priložima, člancima, stalnim rubrikama ili ciklusima radio emisija omogućavaju kontinuiranu prisutnost svijesti o ovisnostima kod stanovnika naše županije.

„**TRENING ŽIVOTNIH VJEŠTINA**“ je program primarne prevencije rizičnih ponašanja (pušenja, konzumacije alkohola i zlouporabe droga). Spada u programe nove generacije koji se ne temelje na pretpostavkama o tome što je djelotvorno u prevenciji, već su formirani na temelju nalaza velikog broja istraživanja o tome što predstavlja zaštitne, a što rizične faktore u nastanku ovisničkog ponašanja. Trening životnih vještina ne djeluje samo na razini pružanja točnih i pouzdanih informacija te stvaranja zdravih stavova; djeluju još «dublje», još složenije na primatelje – razvija osobine (kao npr. visoko samopouzdanje) i niz vještina (npr. donošenje odluka, suočavanje s ljutnjom i anksioznošću, rješavanje sukoba) koje štite od razvoja ovisničkog ponašanja. Taj program povećava kompetenciju mladih i uči aktivnom odupiranju vršnjačkom pritisku - važnom faktoru rizika. Program je prepoznat od strane KZŽ kao kvalitetan program primarne prevencije ovisnosti, te je još od sredine 2011. započela njegova primjena od strane djelatnika Centra.

PROJEKTI U 2015.

„**PREVENCIJA OVISNOSTI DJECE I MLADIH U KZŽ**“- projekt koji provodi Zavod za javno zdravstvo KZŽ u suradnji s Zajednicom klubova liječenih alkoholičara KZŽ i uz potporu Ministarstva zdravlja i KZŽ. Projekt je uspješno proveden u školskoj godini 2014/15, sudjelovalo je 13. osnovnih škola, 39 provoditelja (koordinatora), te 465 učenika 6. razreda.

Tijekom 2015.g. i dalje je nastavljena međuresorska suradnja kroz nekoliko koordinacija na području Zaboka, Krapine i Zlatara. Na tim koordinacijama rješavaju se zajednički problemi, omogućena je bolja fluktuacija informacija, ali i dobrim poznavanjem djelokruga rada svakog od sudionika moguće je brzo rješavanje tekućih problema.

Poseban naglasak i ove godine je stavljen na radionice s mladima u OŠ i SŠ. Također tijekom mjeseca borbe protiv ovisnosti održan je čitav niz roditeljskih sastanaka s ciljem senzibilizacije na problematiku ovisnosti i očuvanja mentalnog zdravlja.

Nastavljena je suradnja sa Gradskim društvom Crvenog križa u provođenju programa smanjenja štete koji se počeo realizirati 2008.g.

Kako je Centar već prije prepoznao važnost medija putem kojih se može obratiti populaciji te istu senzibilizirati za problematiku ovisnosti, nastavljena je suradnja sa Radio Krapinom. Svakog utorka u istom terminu kontinuirano ide kontakt emisija „Vaga“ koju Centar realizira u suradnji sa ovom radio postajom. U svom terminu ugošćujemo stručnjake iz Obiteljskog

centra, centara za socijalnu skrb, klubova liječenih alkoholičara, udruga mladih i drugih nevladinih udruga, liječnike i druge sa kojima Centar ima suradnju u širokom polju prevencije i liječenja bolesti ovisnosti, a koji svojim gostovanjem pridonose kvaliteti ciklusa emisija. Članovi Stručnog tima gostuju i u tematskim emisijama na drugim radio stanicama na području županije tijekom čitave godine. Od sredine 2012.g. počela je suradnja i s Radio Marija Bistrica, gdje stručni djelatnici Centra gostuju jedanput mjesečno u dogovorenom terminu, a obrađuje se problematika mentalnog zdravlja i prevencije ovisnosti, a i teme koje obuhvaćaju aspekt šire javnozdravstvene dobrobiti lokalne zajednice. Također, surađuje se i sa pisanim medijima tako da novosti prosljeđujemo dnevnim novinama koje ih potom objavljuju na županijskoj stranici u skladu sa uređivačkom politikom.

Budući da se tijekom godine obilježavaju različite obljetnice i dani, Centar za prevenciju uključio se sa svojim aktivnostima u obilježavanje Međunarodnog dana borbe protiv zlouporabe opojnih droga i Međunarodnog mjeseca borbe protiv ovisnosti. U sklopu obilježavanja Svjetskog dana nepušenja 29.05. 2015. organizirano je pješačenje na Picelj (Zabok), uz stručno vođenje članova planinarskog društva, gdje je sudjelovalo oko 100 djece učenika OŠ i SŠ s područja KZŽ. Na sajmu zdravlja u Zlataru, Centar za prevenciju i izvanbolničko liječenje ovisnosti predstavio je na štandu letke iz područja prevencije ovisnosti. U suradnji sa Službom za školsku medicinu ZZJZ KZŽ održana su predavanja po osnovnim školama za roditelje učenika osmih razreda vezanih uz karakteristike adolescencije i mogućim rizičnim situacijama pri prelasku iz osnovne u srednju školu.

Mjesec borbe protiv ovisnosti obilježen je brojnim tribinama, predavanjima za nastavnička vijeća, roditelje učenika osnovnih i srednjih škola, stručnjake te radionicama za učenike. Središnje događanje u KZŽ bilo je predavanje prof. Kranželić u Pregradi u organizaciji Povjerenstva za suzbijanje zlouporabe opojnih droga KZŽ. Tijekom mjeseca studenog i prosinca dogovoreno je uključenje 16 osnovnih škola s područja KZŽ u aktivnosti projekta „Prevencija ovisnosti djece i mladih u KZŽ“ (u šk. godini 2015/16 planira se uključenje učenika 6. i 7. razreda u broju 1150 učenika).

ODJEL ZA ZDRAVSTVENU EKOLOGIJU

ODJEL JE TIJEKOM 2015. GODINE OBAVLJAO SLJEDEĆE POSLOVE:

- 1) ANALIZU HRANE - kemijski i mikrobiološki
- 2) ANALIZU MIKROBIOLOŠKE ČISTOĆE OBJEKATA POD SANITARNIM NADZOROM-OTISCI
- 3) UZORKOVANJE I ANALIZU VODA ZA LJUDSKU POTROŠNJU- kemijski i mikrobiološki
- 4) UZORKOVANJE I ANALIZU BAZENSKIH VODA - kemijski i mikrobiološki
- 5) UZORKOVANJE I ANALIZU OTPADNIH I POVRŠINSKIH VODA - kemijski i mikrobiološki
- 6) BIOLOŠKU KONTROLU UREĐAJA ZA STERILIZACIJU

1. HRANA I PREDMETI OPĆE UPORABE

- Hrana:

U 2015. godini ispitano je ukupno 842 uzorka hrane na mikrobiološke pokazatelje od čega su 4 uzorka bila zdravstveno neispravna (0,5 %), manje u odnosu na 2014. god. (3,2%).

Zdravstveno neispravni su bili uzorci iz grupe: mlijeko i mliječni proizvodi, kolači i sladoled. Uzrok neispravnosti bile su enterobakterije i aerobne mezofilne bakterije.

Na kemijske pokazatelje ispitano je ukupno 37 uzoraka domaće proizvodnje, od kojih jedan nije bio sukladan s važećim pravilnikom.

- Predmeti opće uporabe:

U 2015. godini bilo je 8 uzoraka predmeta opće uporabe na mikrobiološke i 2 uzorka na kemijske pokazatelje.

TABLICA 1.

UZORCI HRANE, PREDMETA OPĆE UPORABE I OTISAKA ISPITANI U 2015. GODINI

Vrsta analize	Domaća proizvodnja	Uvoz	Sveukupno
Uzorci hrane			
Mikrobiologija	842	0	842
- ne odgovara	4	0	4
Kemija	37	0	37
- ne odgovara	1	0	1
Uzorci predmeta opće upotrebe			
Mikrobiologija	8	0	8
- ne odgovara	0	0	0

Kemija	2	0	2
- ne odgovara	0	0	0
Uzorci otisaka			
Ukupno objekata	1 728	-	1 728
- ne odgovara	6	-	6
Ukupno otisaka	11 847	-	11 847
- ne odgovara	181	-	181

TABLICA 2.

MIKROBIOLOŠKA ISPRAVNOST UZORAKA HRANE DOMAĆE PROIZVODNJE ISPITANIH U 2015. GODINI

VRSTA NAMIRNICA	Ukupno ispitanih	Broj neispravnih	%
1. Mlijeko i mliječni proizvodi	87	2	2,3
2. Meso i proizvodi	5	0	-
3. Ribe, školjke i rakovi i proizvodi	0	0	-
5. Masti i ulja	0	0	-
6. Kruh, tjestenina, keks	134	0	-
7. Kolači	87	1	1,1
8. Dječja hrana i dijetne namirnice	0	0	-
9. Kava, kakao i čajevi	1	0	-
10. Bezalkoholna pića	16	0	-
11. Alkoholna pića	0	0	-
12. Aditivi i začini	1	0	-
13. Voće i voćni proizvodi	8	0	-
14. Šećer, bomboni, čokolada, med	40	0	-
15. Povrće i proizvodi od povrća	1	0	-
16. Žitarice, leguminoze, brašno	0	0	-
17. Jaja i proizvodi od jaja	1	0	-
18. Sladoled	19	1	5,3
19. Gotova jela	439	0	-
20. Ostalo	3	0	-
UKUPNO	842	4	0,5

TABLICA 3.

KEMIJSKA ISPRAVNOST UZORAKA HRANE DOMAĆE PROIZVODNJE I IZ UVOZA ISPITANIH U 2015. GODINI

VRSTA NAMIRNICE	Broj uzoraka iz domaće proizvodnje	Broj uzoraka iz uvoza
1. Mlijeko i mliječni proizvodi	0	0
2. Meso i mesni proizvodi	0	0
3. Voće i proizvodi	2	0
4. Kruh, tjestenine i keks	1	0
5. Povrće i proizvodi	0	0

6. Bezalkoholna pića	4	0
7. Alkoholna pića	28	0
8. Masti i ulja	0	0
9. RIBE i riblji proizvodi	0	0
10. Žitarice, leguminoze i brašno	0	0
11. Kolači	0	0
12. Šećer, bomboni, čokolade	0	0
13. Kava, kakao i čajevi	0	0
14. Jaja i proizvodi od jaja	0	0
15. Aditivi i začini	2	0
16. Dječja hrana i dijetetske namirnice	0	0
17. Gotova jela	0	0
UKUPNO	37	0

2. OTISCI U OBJEKTIMA POD SANITARNIM NADZOROM

- Otisci:

Od ukupno 11 847 otisaka, neodgovarajućih je bilo 181 (1,5 %), manje u odnosu na 2014. god. (1,9%). Kako je prikazano u Tablici 4. najveći postotak neodgovarajućih bio je u bolnicama, hotelima, prodavaonicama i manjim objektima za proizvodnju hrane.

Najčešće neispravni su bili otisci ruku osoblja, daske za rezanje, mesoreznice i hvataljke.

TABLICA 4.
OTISCI PO OBJEKTIMA U 2015. GODINI

OBJEKTI	Broj uzimanja po objektu	Ukupno otisaka	Otisaka ne zadovoljava	%
Dom za stare i nemoćne	50	445	6	1,3
Dom za djecu i mlade	4	40	0	-
Škola	176	1310	15	1,1
Đački dom	1	10	0	-
Dječji vrtići	42	400	5	1,3
Bolnica	24	220	6	2,7
Zavodi	0	0	0	-
MUP	4	20	0	-
Hotel	26	195	4	2,1
Mesnice	26	130	1	0,8
Slastičarnice	11	65	0	-
Pečenjare, restorani, kafići	665	4210	53	1,3
Prodavaonice	547	3199	64	2,0
Manji objekti za proizvodnju namirnica	136	1277	25	2,0
Tvornički restorani	8	45	0	-
Industrijski pogon	8	281	2	0,7
UKUPNO	1 728	11 847	181	1,5

3. VODE ZA LJUDSKU POTROŠNJU

- Javni vodovodi:

U 2015. godini voda za ljudsku potrošnju ispitivala se kontinuirano vezano za ugovore i na zahtjev kupaca nevezano uz ugovor. Rezultati analiza vode iz javnih vodovoda u 2015. godini, na razini su rezultata iz 2014. godine. Postotak neispravnih uzoraka u 2015. god. je 2,1 %, dok je u 2014. god. taj postotak 2,3 %. Najčešći uzrok neispravnosti su bili mikrobiološka kontaminacija i povišena mutnoća.

- Lokalni vodovodi:

U 2015. godini, temeljem monitoringa vode za ljudsku potrošnju, koji se provodi prema važećem pravilniku, a financira Županija, ispitano je 136 uzoraka iz lokalnih vodovoda. Ukoliko se to pribroji broju uzoraka koji se ispituju temeljem ugovara s općinama i gradovima u 2015. godini ispitano je ukupno 442 uzorka vode za ljudsku potrošnju iz lokalnih vodovoda, od čega je 201 uzorak bio zdravstveno neispravan, odnosno 45,5 %. Od ukupno 136 uzoraka monitoringa, postotak neispravnih je 46,3 % (60,2 % u 2014. god.), odnosno 63 zdravstveno neispravna uzorka. Najčešći razlozi neispravnosti su mikrobiološka kontaminacija i mutnoća.

- Bunari:

Rezultati analiza vode za ljudsku potrošnju iz bunara u 2015. godini su slijedeći – od 99 ispitanih uzoraka, 81 uzorak je bio zdravstveno neispravan (81,8 %).

-Voda na izvoristu-sirova voda:

U 2015. godini nastavljena su ispitivanja vode iz izvorišta temeljem ugovora s javnim distributerima, te općinama i gradovima na čijem se području nalaze lokalni vodovodi. Zavod je kontrolirao vodu iz izvorišta distributera Humvio, Viop, Krakom, te izvorišta s područja općine Stubičke Toplice, Jesenje Gornje, Mače, Budinščina, Marija Bistrica, Gornja Stubica, Mihovljan, Petrovsko, Radoboj, te grada Donje Stubice. Temeljem tih ugovora ispitano je 76 uzoraka vode iz izvorišta od kojih je 64 bilo zdravstveno neispravno (84,2%). Najčešći uzroci neispravnosti vode u izvorištima bila je mikrobiološka kontaminacija.

TABLICA 5.

ZDRAVSTVENA ISPRAVNOST VODE ZA LJUDSKU POTROŠNJU U 2014. GODINI

Namjena vode	Ukupno uzoraka	Neispravno	% neispravnih
Voda za piće - javni vodovodi	1 213	25	2,1
Voda za piće – lokalni vodovodi- ukupno	442	201	45,5
Voda za piće – lokalni vodovodi- monitoring	136	63	46,3
Voda u originalnoj ambalaži	0	0	0
Voda za piće -bunari	99	81	81,8
Voda na izvoristu-sirova voda	76	64	84,2

4. BAZENSKE VODE

U 2015. godini ispitano je 487 uzoraka bazenskih voda od čega je 57 bilo neispravno (11,7%). Uzorci su ocjenjivani prema Pravilniku o sanitarno-tehničkim i higijenskim uvjetima bazenskih kupališta te o zdravstvenoj ispravnosti bazenskih voda. Najveći postotak neodgovarajućih uzoraka bazenske vode bio je zbog neodgovarajuće pH vrijednosti i klora. Postotak neispravnih uzoraka zbog mikrobiološke kontaminacije je 2,5% i niži je nego prošle godine (2014. neispravno 8,3% uzoraka).

TABLICA 6.
ISPRAVNOST BAZENSKE VODE U 2015. GODINI

Namjena vode	Ukupno uzoraka	Neispravno	% neispravnih
Bazenska voda	487	57	11,7

TABLICA 7.
RAZLOZI NEISPRAVNOSTI BAZENSKIH VODA

Razlog neispravnosti	Broj neispravnih	% neispravnih
Mikrobiološka neispravnost	12	2,5
Kemijska neispravnost	49	10,1

5. OTPADNE I POVRŠINSKE VODE

- Otpadne vode:

U 2015. godini na području Krapinsko-zagorske županije analizirano je ukupno 397 uzorka otpadnih voda. Prema rezultatima analize 128 uzoraka otpadnih voda ocijenjeno je kao neodgovarajuće (ocijenjeno prema Pravilniku o graničnim vrijednostima emisija otpadnih voda), što iznosi 39,4 % ukupno ispitanih uzoraka (2014. – 28,5 %). Kao i prošle godine, najčešći uzroci neispravnosti, bile su povišene vrijednosti za: ukupni dušik, ukupni fosfor, BPK₅ i KPK, suspendirane tvari i anionske detergente.

- Površinske vode:

Površinske vode u 2015. ispitivale su se vezano uz ugovore i na zahtjev kupaca nevezano uz ugovor, a ove godine ukupno je ispitano 13 uzoraka.

TABLICA 8.
ANALIZIRANI UZORCI OTPADNIH I POVRŠINSKIH VODA U 2015. GODINI

Vrsta vode	Ukupno uzoraka	Ispravnih uzoraka	Neispravnih uzoraka	Neocijenjenih uzoraka
Površinske vode	13	0	0	13
Otpadne vode	397	197	128	72

6. KONTROLA UREĐAJA ZA STERILIZACIJU

Kontrola učinkovitosti sterilizacije uređaja provodi se biološkom metodom, odnosno sporama, za ordinacije koje pružaju zdravstvenu zaštitu i ustanove za njegu bolesnika.

U 2015. godini provedena je kontrola učinkovitosti sterilizacije za 285 sterilizatora. Za 6 uređaja postupak sterilizacije ocijenjen je kao nezadovoljavajući (2,1 %).

ZAKLJUČAK:

U 2015. godini broj analiziranih uzoraka hrane nešto je povećan, a broj otisaka ostao je na istoj razini, u odnosu na 2014. godinu. Postotak neodgovarajućih otisaka bio je za 0,5 % manji, a uzoraka hrane za 2,7 % manji u odnosu na postotak neodgovarajućih u 2014. godini.

U 2015. godini ukupan broj ispitanih uzoraka voda za ljudsku potrošnju povećan je i to voda iz javnih vodovoda i bunara, dok je broj uzoraka voda iz lokalnih vodovoda i izvorišta nešto smanjen.

Također je povećan broj uzoraka bazenskih voda u odnosu na 2014. godinu, pri čemu je postotak neodgovarajućih umanjen za 30,2 %.

Broj analiziranih uzoraka otpadnih voda isti je kao i 2014. godine.

ZAŠTITA NA RADU

Jedan od osnovnih ciljeva Zavoda je očuvanje zdravlja svojih zaposlenika. Kako je preduvjet za ostvarenje toga cilja siguran rad, kao i radno okruženje poduzete su i brojne mjere u tom smislu kao i implementacija već postojećeg stanja sigurnosti na radu.

U interesu sprječavanja ozljeda na radu, profesionalnih bolesti ili bilo koje druge bolesti kao i otklanjanje potencijalnih opasnosti na radnim mjestima izvršena su:

1. sva potrebna ispitivanja strojeva i uređaja i instalacija
2. ispitivanja iz područja zaštite od požara
3. svi zaposleni obavljaju redovne liječničke preglede za radna mjesta s posebnim uvjetima rada:
 - 14 radnika upućeno na prethodne, redovne i/li kontrolne liječničke preglede procjene zdravstvene sposobnosti za obavljanje poslova na koje su raspoređeni (ekologija 9, pripravnici 5)
4. vršeni su izvidi iz područja ZNR u smislu korištenja osobnih zaštitnih sredstava
5. redovno vođenje evidencijskih kartona
6. stalna suradnja stručnjaka zaštite na radu sa specijalistom medicine rada
7. organizacija edukacije i osposobljavanje iz područja zaštite na radu (zakonski je propisana, a sastoji se od teoretskog i praktičnog dijela, a provodi ga ovlaštena tvrtka za obavljanje poslova zaštite na radu)
 - 9 radnika osposobljeno za rad na siguran način (teoretsko i praktično osposobljavanje)
8. donošenje akata iz područja zaštite od požara
9. 9 radnika osposobljeno za provedbu preventivnih mjera zaštite od požara i gašenje požara
10. svi ormarići prve pomoći u objektima kojima upravlja Zavod su popunjeni
11. obavljena su periodična ispitivanja sustava za dojavu požara, redoviti pregledi vatrogasnih aparata i opreme (tromjesečno) te organizirana (i obavljena) propisana periodična ispitivanja aparata u propisanom roku
12. nabava radne i zaštitne obuće/odjeće

RAVNATELJ:
Tomislav Jadan, dipl. oec.

**ZAVOD ZA JAVNO ZDRAVSTVO
KRAPINSKO-ZAGORSKE ŽUPANIJE
Z L A T A R, I. G. KOVAČIĆA 1**

Broj: 01-103/1-3-2016.

Zlatar, 24.02.2016.

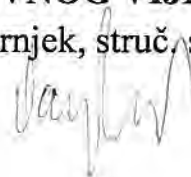
Na temelju čl. 18. Statuta Zavoda za javno zdravstvo Krapinsko-zagorske županije, Upravno vijeće tog Zavoda na 31. sjednici održanoj u Zlataru dana 24. veljače 2016. godine, donijelo je

O D L U K U

**o prihvaćanju Izvješća o financijskom poslovanju
Zavoda za javno zdravstvo Krapinsko-zagorske županije
za razdoblje od I. do XII. mjeseca 2015. godine**

1. Prihvaća se Izvješće o financijskom poslovanju Zavoda za javno zdravstvo Krapinsko-zagorske županije za razdoblje od I. do XII. mjeseca 2015. godine.
2. To Izvješće prilaže se ovoj Odluci i čini njezin sastavni dio.

**P R E D S J E D N I C A
U P R A V N O G V I J E Ć A:**
Marija Pernjek, struč. spec. oec.



POKAZATELJI FINANCIJSKOG POSLOVANJA
U RAZDOBLJU SIJEČANJ - PROSINAC 2014./2015. GODINE

u kn

Red. broj	POKAZATELJI	I. - XII. 2014.	I. -XII. 2015.	RAZLIKA	STRUKT.	INDEKS
0	1	2	3	4	5	6
	I. PRIHODI - PRIMICI					
1	Prihodi od HZZO	4.537.434	4.680.547	143.113	37	103
2	Prihodi od dopunskog zdravstvenog osiguranja	453.539	509.926	56.387	4	112
3	Prihodi od proračuna (središnji i lokalni)	664.723	448.459	-216.264	4	67
4	Prihodi od ostalih korisnika	8.121.769	6.901.855	-1.219.914	54	85
5	Prihodi od participacije	3.240	4.360	1.120	0	135
6	Ostali i izvanredni prihodi	6.392	105.021	98.629	1	1.643
7	Primici od financijske imovine i zaduženja	70.667	82.133	11.466	1	116
	UKUPNI PRIHODI (1-7)	13.857.764	12.732.301	-1.125.463	100	92
	II. RASHODI - IZDACI					
1	Potrošni medicinski materijal	779.941	829.270	49.329	6	106
2	Krv i krvni pripravci	11.381	16.294	4.913	0	143
3	Medicinski plinovi	10.841	5.025	-5.816	0	46
4	Materijal za održavanje čistoće	46.800	46.203	-597	0	99
5	Uredski materijal	82.419	89.823	7.404	1	109
6	Ostali razni materijal	23.294	21.419	-1.875	0	92
7	Utrošena energija	425.872	446.118	20.246	3	105
8	Ugrađeni rezervni dijelovi	25.270	42.779	17.509	0	169
9	Poštanski izdaci	123.183	121.637	-1.546	1	99
10	Tekuće i investicijsko održavanje	413.983	564.839	150.856	4	136
11	Izdaci za usluge drugih zdrav. ustanova	275.923	328.398	52.475	3	119
12	Ostali izdaci	837.588	858.416	20.828	7	102
	Materijalni izdaci (1-12)	3.056.495	3.370.221	313.726	26	110
13	Bruto plaće	5.557.333	5.659.391	102.058	44	102
14	Ostali rashodi za zaposlene	63.351	248.825	185.474	2	393
15	Doprinosi na plaće	926.243	962.434	36.191	7	104
16	Izdaci za prijevoz zaposlenika	308.322	266.014	-42.308	2	86
17	Ostali materijalni rashodi za zaposlene	136.614	102.298	-34.316	1	75
	Ukupni rashodi za zaposlene (13-17)	6.991.863	7.238.962	247.099	56	104
18	Financijski rashodi	0	0	0	0	
19	Izdaci za kapitalna ulaganja	828.369	2.277.392	1.449.023	18	275
20	Ostali i izvanredni izdaci	0	0	0	0	
21	Izdaci za financijsku imovinu i otplate zajmova	0	0	0	0	
	UKUPNI IZDACI (1-21)	10.876.727	12.886.575	2.009.848	100	118
	Višak prihoda nad izdacima	2.981.037				
	Manjak prihoda		154.274			
	Višak prihoda iz prethodnih godina	3.372.706	3.353.743			
	Manjak prihoda iz prethodnih godina					
	Korigirani višak prihoda	6.353.743	3.199.469			
	Korigirani manjak prihoda					



RAVNATELJ:

Tomislav Jadan, dipl. oec.

ZAVOD ZA JAVNO ZDRAVSTVO
 KRAPINSKO-ZAGORSKE ŽUPANIJE ZLATAR

POTRAŽIVANJA

- kn

R.B.	OPIS	Potraživanja na dan 31.12.2015.	Ukupno dospjela potraživanja	Dospjela potraživanja do 60 dana	Dospjelo od 61 do 90 dana	Dospjelo od 91 do 120 dana	Dospjelo od 121 do 150 dana	Dospjelo od 151 do 180 dana	Dospjelo preko 180 dana
	0	1	2	3	4	5	6	7	8
1	Potraživanja od Hrvatskog zavoda za zdravstveno osiguranje po osnovu pružanja zdravstvene zaštite	416.959	0						
2	Potraživanja od HZZO-a temeljem ugovora za usluge pružene izvan ugovorenog limita	0	0						
3	Potraživanja od dopunskog zdravstvenog osiguranja	239.591	0						
4	Potraživanja s osnova ozljeda na radu i profesionalne bolesti	0	0						
5	Potraživanja od drugih zdravstvenih ustanova	201.135	76.599	61.380	1.852	1.545	1.402	1.070	9.350
6	Ostala potraživanja	4.002.564	3.556.676	260.486	96.493	94.692	106.498	58.983	2.939.524
	UKUPNO:	4.860.249	3.633.275	321.866	98.345	96.237	107.900	60.053	2.948.874

Potraživanja od HZZO-a - refundacije za bolovanja - iskažite sa ostalim potraživanjima.

Napomena: Dospjela potraživanja po ročnosti trebaju odgovarati koloni 2 (ukupna dospjela potraživanja)

Dani dospelosti ne računaju se od dana izdavanja računa, nego od dana dospelosti računa.

U Zlataru, 01.02.2016.

RAVNATELJ:

Tomislav Jadan, dipl. oec.



ZAVOD ZA JAVNO ZDRAVSTVO
KRAPINSKO-ZAGORSKE ŽUPANIJE ZLATAR

OBVEZE

- kn

OPIS	Ukupne obveze na dan 31.12.2015.	Ukupno dospjele obveze	Dospjele obveze do 60 dana	Dospjele obveze od 61 do 90 dana	Dospjele obveze od 91 do 120 dana	Dospjele obveze od 121 do 150 dana	Dospjele obveze od 151 do 180 dana	Dospjele obveze od 181 do 365 dana	Dospjele obveze preko 365 dana
0	1	2	3	4	5	6	7	8	9
Za lijekove	0	0							
Za sanitetski materijal, krvi i krvne derivate i sl.	3.658	0							
Za živežne namirnice	0	0							
Za energiju	81.114	0							
Za ostale materijale i reprodukcijski materijal	48.441	0							
Za proizvodne i neproizvodne usluge	85.943	0							
Za opremu (osnovna sredstva)	19.137	0							
Obveze prema zaposlenicima	348.345	0							
Obveze za usluge drugih zdravstvenih ustanova	1.000	0							
Obveze prema komitentnim bankama za kredite	0	0							
Ostale nespomenute obveze	221.282	0							
SVEUKUPNE OBVEZE:	808.920	0	0	0	0	0	0	0	0

Napomena: Dospjele obveze po ročnosti trebaju odgovarati koloni 2 (ukupne dospjele obveze)

Dani dospelosti ne računaju se od dana izdavanja računa, nego od dana dospelosti računa.

U Zlataru, 01.02.2016.

RAVNATELJ:

Tomislav Jadan, dipl. oec.

ZAVOD ZA JAVNO ZDRAVSTVO
KRAPINSKO-ZAGORSKE ŽUPANIJE ZLATAR

BROJ ZAPOSLENIKA

OPIS	I. - XII. 2014.	I. - XII. 2015.
1. Broj zaposlenika na početku razdoblja	52	53
2. Broj zaposlenika na kraju razdoblja	54	52
3. Prosječan broj zaposlenika na osnovu ukalkuliranih sati rada	49	48

Izvorište podataka: Kadrovska evidencija ustanova

KRATKOROČNA IMOVINA

- kn

OPIS	IZNOS
1. Stanje žiro-računa na dan 31.12.2015. godine:	3.905.696
2. Zalihe na dan 31.12.2015.god.	
- lijekova i potrošnog medicinskog materijala	
- krvi i krvnih pripravaka	
- živežnih namirnica	
- ostale zalihe	
UKUPNE ZALIHE:	

U Zlataru, 01.02.2016.

RAVNATELJ:

Tomislav Jadan, dipl. oec.



ZAVOD ZA JAVNO ZDRAVSTVO
KRAPINSKO-ZAGORSKE ŽUPANIJE
ZLATAR, I. G. KOVAČIĆA 1
Zlatar, 01.02.2016.

Dodatni podaci za 2015. godinu:

Ukupna potraživanja za 2015. godinu iznosila su 4.860.249,00 kuna a za 2014. godinu 4.057.228,00 kuna, pa proizlazi povećanje za 19,79%.

Ukupne obveze za 2015. godinu iznosile su 808.920,00 kuna a za 2014. godinu 865.062,00 kune, pa proizlazi smanjenje za 6,49%.

Udio bruto plaće u iznosu od 5.659.391,00 kuna u ukupnim izdacima u iznosu od 12.886.575,00 kuna za 2015. godinu iznosi **43,92 %**, a za 2014. godinu iznosio je **51,09 %**.

Udio ukupnih rashoda za zaposlene u iznosu od 7.238.962,00 kune u ukupnim izdacima u iznosu od 12.886.575,00 kuna za 2015. godinu iznosi **56,17 %**, a za 2014. godinu iznosio je **64,28 %**.

Prosječna neto plaća po radniku na bazi sati rada za 2015. godinu iznosi **6.911,34** kuna, a 2014. godinu iznosila je **6.720,02** kuna u neto iznosu.

Podaci na dan 31.12.2014. godine:

BROJ RADNIKA	ZDRAVSTVENI RADNICI	ZDRAVSTVENI SURADNICI	NEZDRAVSTVENI RADNICI
52	36	6	10
	69,23%	11,54%	19,23%

Zdravstveni radnici – sukladno Zakonu od djelatnostima u zdravstvu

Zdravstveni suradnici – dipl. ing. kemije, dipl. kemijski ing., dipl. ing. prehrambene tehnologije, dipl. ing. biotehnologije, dipl. psiholog (nisu zdravstveni radnici prema Zakonu o djelatnostima u zdravstvu, ali sudjeluju u procesu dijagnostike i liječenja).

RAVNATELJ:

Tomislav Jadan, dipl. oec.



ZAVOD ZA JAVNO ZDRAVSTVO
KRAPINSKO-ZAGORSKE ŽUPANIJE ZLATAR

BILJEŠKE UZ FINANCIJSKE IZVJEŠTAJE
ZA RAZDOBLJE I – XII 2015.

Svoje računovodstvo i poslovne knjige Zavod za javno zdravstvo Krapinsko-zagorske županije Zlatar (u daljnjem tekstu Zavod) organizira i vodi sukladno Zakonu o računovodstvu (Narodne novine 109/07), Pravilniku o proračunskom računovodstvu i Računskom planu (Narodne novine 114/10) i Pravilniku o financijskom izvještavanju u proračunskom računovodstvu (Narodne novine 32/11).

Financijski izvještaji sastavljaju se za proračunsku 2015. godinu.

Zavod predaje sljedeće izvještaje:

1. Izvještaj o prihodima i rashodima, primicima i izdacima – Obrazac PR-RAS,
2. Bilancu – Obrazac BIL,
3. Izvještaj o rashodima prema funkcijskoj klasifikaciji–Obrazac RAS-funkcijski,
4. Izvještaj o promjenama u vrijednosti i obujmu imovine i obveza–Obr. P-VRIO,
5. Izvještaj o obvezama – Obrazac Obveze,
6. Bilješke.

Zavod ostvaruje prihode obavljanjem redovne djelatnosti po sljedećim osnovama:

a) Na temelju Ugovora o provođenju primarne zdravstvene zaštite iz obveznog zdravstvenog osiguranja i Ugovora o provođenju specijalističko-dijagnostičke zdravstvene zaštite, sklopljenih između ovog Zavoda i Hrvatskog zavoda za zdravstveno osiguranje.

b) Od korisnika usluga za provedbu svih mjera koje se provode u sklopu općih i posebnih mjera na sprečavanju javljanja zaraznih bolesti sukladno Zakonu o zaštiti pučanstva od zaraznih bolesti (Narodne novine 79/07).

BILJEŠKE UZ PR-RAS:

Prihodi poslovanja utvrđeni su uz primjenu modificiranog načela nastanka događaja, što znači prihodi na temelju priljeva novčanih sredstava u izvještajnom razdoblju, a ostvareni su u iznosu od 12.654.309 kuna (AOP-001) što iznosi 94,30% u odnosu na plan.

Rashodi poslovanja priznaju se na temelju nastanka obveze u izvještajnom razdoblju neovisno o plaćanju i oni su ostvareni u iznosu od 10.609.183 kune (AOP-147 i 272) što iznosi 89,75% u odnosu na plan, iz čega proizlazi da se Zavod u svojem poslovanju ponaša maksimalno štedljivo.

Višak prihoda poslovanja u obračunskom razdoblju iznosi 2.045.126 kuna (AOP-273) što iznosi 127,95% u odnosu na plan.

Prihodi od prodaje nefinancijske imovine iznose 77.992 kune (AOP-281).

Kada se prihodima poslovanja od 12.654.309 kuna (AOP-001) pribroje prihodi od prodaje nefinancijske imovine od 77.992 kune (AOP-281) dobiju se ukupni prihodi u iznosu od 12.732.301 kuna (AOP-401 i 631).

Zavod je za nabavu nefinancijske imovine (osnovnih sredstava) izdvojio iznos od 2.277.392 kune (AOP-334) što iznosi 60,73% u odnosu na plan.

Kada se rashodima poslovanja od 10.609.183 kune (AOP-147 i 272) pribroje rashodi za nabavu nefinancijske imovine od 2.277.392 kune (AOP-334) dobiju se ukupni rashodi u iznosu od 12.886.575 kuna (AOP-402 i 632).

Kada se od ukupnih prihoda u iznosu od 12.732.301 kuna (AOP-401 i 631) odbiju ukupni rashodi u iznosu od 12.886.575 kuna (AOP-402 i 632) proizlazi da je u obračunskom razdoblju I – XII 2015. godine ostvaren **manjak prihoda i primitaka u iznosu od 154.274 kune** (AOP-404 i 634).

Preneseni višak prihoda iz prethodnog razdoblja iznosio je **6.353.743 kune** (AOP-637) i umanjen je za iznos od **3.000.000 kuna** koje je Zavod dana 24.11.2015. godine uplatio na račun Krapinsko-zagorske županije prema **Odluci Župana o upotrebi viška prihoda Zavoda za javno zdravstvo Krapinsko-zagorske županije za 2014. godinu** od 17. studenog 2015. godine. Stoga sada **preneseni višak prihoda iz prethodnog razdoblja iznosi 3.353.743 kune** (AOP-635).

Kada se ostvarenom manjku prihoda i primitaka od 154.274 kune (AOP-634) pribroji preneseni višak prihoda iz prethodnog razdoblja u iznosu od 3.353.743 kune (AOP-635) proizlazi **višak prihoda i primitaka raspoloživ u sljedećem razdoblju u iznosu od 3.199.469 kuna** (AOP-637).

BILJEŠKE UZ BILANCU:

Potraživanja za prihode poslovanja na dan 31.12.2015. godine iznose 4.860.249 kuna (AOP-140). Pri tom valja naglasiti da ovaj Zavod kontinuirano poduzima efikasne mjere naplate potraživanja.

Ukupne obveze na dan 31.12.2015. godine iznose 808.920 kuna, a odnose se na obveze za rashode poslovanja u iznosu od 789.783 kune (AOP-164) i na obveze za nabavu nefinancijske imovine u iznosu od 19.137 kuna (AOP-176). Na dan 31.12.2015. godine Zavod nema dospjelih nepodmirenih obveza, iz čega zaključujemo da je ovaj Zavod kontinuirano likvidan i da na vrijeme podmiruje svoje obveze.

ZAKLJUČAK:

Analizom gore navedenih podataka možemo zaključiti da se radi o dobrom poslovanju, iako je iskazan **manjak prihoda u iznosu od 154.274 kune. Višak prihoda u 2015. godini iznosi 2.123.118 kuna**, ali je on **umanjen za kupljenu nefinancijsku imovinu (osnovna sredstva) u iznosu od 2.277.392 kune** što daje knjigovodstveni **manjak prihoda u obračunskoj 2015. godini u iznosu od 154.274 kune.**

Uspješnost poslovanja se vidi i iz odnosa potraživanja i obveza, pa proizlazi da su potraživanja veća od obveza za 4.051.329 kuna.

U Zlataru, 01.02.2016. godine.

VODITELJ ODJELA ZA
RAČUNOVODSTVO I FINACIJE:

Želimir Kurečić, mag. oec.



ZAVOD ZA JAVNO ZDRAVSTVO
KRAPINSKO-ZAGORSKE ŽUPANIJE ZLATAR

SPECIFIKACIJA NEKIH STAVKI RASHODA
ZA RAZDOBLJE I. – XII. 2015.

Redni broj 7. **Utrošena energija:**

- električna energija	85.907,58
- plin	233.674,21
- gorivo	126.535,74
UKUPNO:	446.117,53

Redni broj 9. **Poštanski izdaci:**

- fiksni telefoni	37.699,35
- mobilni telefoni	38.787,01
- internet	6.538,84
- poštarina	38.612,15
UKUPNO:	121.637,35

Redni broj 10. **Tekuće i investicijsko održavanje:**

- održavanje građevinskih objekata	366.581,81
- održavanje opreme	125.935,44
- održavanje vozila	72.321,85
UKUPNO:	564.839,10

Redni broj 12. **Ostali izdaci:**

- sitni inventar	33.895,54
- auto gume	19.868,75
- elektronski mediji	8.839,00
- tisak i oglasi	20.368,95
- promidžbeni materijali	16.431,25
- opskrba vodom	38.476,17
- odvoz smeća	34.974,64
- komunalne usluge i naknade	93.246,36
- najamnine	1.580,80
- računalne usluge	134.364,00
- registracija vozila	20.732,98
- grafičke i tiskarske usluge	10.966,25
- ugovori o djelu	101.767,34
- upravno vijeće	92.398,94
- usluge agencija i povjerenstava	5.048,75
- premije osiguranja	138.117,54
- reprezentacija	24.119,90
- članarine	12.152,00
- usluge platnog prometa	18.196,40
- donacije	31.985,82
- ostali nespomenuti rashodi	885,50
UKUPNO:	858.416,60

Redni broj 14. Ostali rashodi za zaposlene:

- jubilarne nagrade	33.000,00
- prigodne godišnje nagrade	129.500,00
- otpremnine za mirovinu	24.310,24
- darovi u naravi	21.200,00
- dar djeci zaposlenika	27.000,00
- nagrade za novorođenu djecu	8.315,00
- <u>naknade za bolesti i smrtne slučajeve</u>	<u>5.500,00</u>
UKUPNO:	248.825,24

Redni broj 17. Ostali materijalni rashodi za zaposlene:

- seminari, tečajevi i stručni ispiti	73.894,96
- <u>službeni put (dnevnice, prijevoz, smještaj)</u>	<u>28.403,25</u>
UKUPNO:	102.298,21

Redni broj 19. Izdaci za kapitalna ulaganja:

- medicinska oprema	99.254,26
- laboratorijska oprema	1.189.561,55
- računalna oprema	107.632,50
- uredski namještaj	43.715,35
- komunikacijska oprema	3.698,00
- ostala uredska oprema	5.840,31
- osobni automobili	794.189,92
- <u>ulaganja u računalne programe</u>	<u>33.500,00</u>
UKUPNO:	2.277.391,89

U Zlataru, 01.02.2016. godine.

VODITELJ ODJELA ZA
RAČUNOVODSTVO I FINACIJE:

Želimir Kurečić, mag. oec.





LJEKARNA
KRAPINSKO-ZAGORSKE ŽUPANIJE
Zabok, Matije Gupca 63

REPUBLIKA HRVATSKA
KRAPINSKO-ZAGORSKA ŽUPANIJA

Primljeno:	01-03-2016	
Klasifikacijski broj	Trg. jed./br. ref.	
500-01/16-01/16	09	
Urudžbeni broj	Pritozi	Vrijed.
381-16-5		

LJEKARNA KRAPINSKO-ZAGORSKE ŽUPANIJE

Zabok, 26.02. 2016. godine

Broj: 01-64

KRAPINSKO-ZAGORSKA ŽUPANIJA
Upravni odjel za zdravstvo, socijalnu skrb,
udruge i mlade

Magistratska 1
Krapina

Predmet: Dostava izvješća

U privitku dopisa dostavljamo vam izvješća o poslovanju
Ljekarne Krapinsko-zagorske županije za razdoblje od
01. siječnja do 31. prosinca 2015. godine:

1. Popunjene tablice izvješća o poslovanju,
2. Odluku Upravnog vijeća,
3. Izvještaj o poslovanju Ljekarne KZŽ.

S poštovanjem.

Privitak: Izvješća

Ravnateljica:

D. Frinčić

Dubravka Frinčić mag.pharm.



Zertifikat Nr. 44100071470

LJEKARNIČKA JEDINICA ZABOK: Zabok, Matije Gupca 63, tel.: 049/221-618
fax: 049/221-213, e-mail: ljeckarna-zabok@kr.t-com.hr

LJEKARNIČKA JEDINICA KRAPINA: Krapina, Magistratska 11,
tel.: 049/370-582, e-mail: ljeckarna-krapina@kr.t-com.hr

LJEKARNIČKA JEDINICA SVETI KRIŽ ZAČRETJE: Sveti Križ Začretje,
Trg J. Lambergera 1, tel.: 049/228-027, fax: 049/502-457
e-mail: ljeckarna-svkrizzacretje@kr.t-com.hr

LJEKARNIČKA JEDINICA HUM NA SUTLI: Hum na Sutli, Hum na Sutli 172/1,
tel/fax: 049/341-049, e-mail: ljeckarna-humnasutli@kr.t-com.hr

ŽIRO RAČUN: 2340009-1110455775 MB: 1731637 OIB: 29674792830



LJEKARNA
KRAPINSKO-ZAGORSKE ŽUPANIJE
Zabok, Matije Gupca 63

LJEKARNA KRAPINSKO-ZAGORSKE ŽUPANIJE ZABOK

**Matije Gupca 63
Zabok**

IZVJEŠTAJ

O POSLOVANJU ZA RAZDOBLJE

OD 01. SIJEČNJA DO 31. PROSINCA 2015. GODINE



EN ISO 9001:2008
Zertifikat Nr. 44100071470

LJEKARNIČKA JEDINICA ZABOK: Zabok, Matije Gupca 63, tel.: 049/221-618
fax: 049/221-213, e-mail: ljekarna-zabok@kr.t-com.hr

LJEKARNIČKA JEDINICA KRAPINA: Krapina, Magistratska 11,
tel.: 049/370-582, e-mail: ljekarna-krapina@kr.t-com.hr

LJEKARNIČKA JEDINICA SVETI KRIŽ ZAČRETJE: Sveti Križ Začretje,
Trg J. Lambergera 1, tel.: 049/228-027, fax: 049/502-457
e-mail: ljekarna-svkrizzacretje@kr.t-com.hr

LJEKARNIČKA JEDINICA HUM NA SUTLI: Hum na Sutli, Hum na Sutli 172/1,
tel/fax: 049/341-049, e-mail: ljekarna-humnasutli@kr.t-com.hr

ŽIRO RAČUN: 2340009-1110455775 MB: 1731637 OIB: 29674792830

POKAZATELJI FINACIJSKOG POSLOVANJA
U RAZDOBLJU SIJEČANJ-PROSINAC 2014./2015.GODINE

u kn

Red. Br.	POKAZATELJI	I.-XII.2014.	I.-XII.2015.
0	1	2	3
	I. PRIHODI - PRIMICI		
1	Prihodi od HZZO	16.379.925	14.879.051
2	Prihodi od dopunskog zdravstvenog osiguranja	206.755	214.764
3	Prihodi s osnova ozljeda na radu i prof.bol.		
4	Prihodi od proračuna (središnji i lokalni)		
5	Prihodi od ostalih korisnika	8.471.867	9.095.228
6	Prihodi od participacije	1.606.228	1.898.837
7	Ostali i izvanredni prihodi	3.769.171	3.750.455
8	Primici od financijske imovine i zaduženja		
	UKUPNI PRIHODI (1 - 8)	30.433.946	29.838.335
	II. RASHODI - IZDACI		
1	Lijekovi		
2	Potrošni medicinski materijal	19.310	17.018
3	Krv i krvni pripravci		
4	Živežne namirnice		
5	Medicinski plinovi		
6	Materijal za održavanje čistoće	20.505	21.595
7	Uredski materijal	22.194	22.886
8	Ostali razni materijal	22.610	19.836
9	Utrošena energija	61.673	73.403
10	Ugrađeni rezervni dijelovi	17.803	7.416
11	Poštanski izdaci	51.300	43.889
12	Tekuće i investicijsko održavanje	97.698	217.898
13	Izdaci za usluge drugih zdrav.ustanova	15.000	14.477
14	Ostali izdaci	51.150	46.921
	Materijalni izdaci (1 - 14)	379.243	485.339
15	Bruto plaće	3.601.788	3.660.798
16	Ostali rashodi za zaposlene*	25.169	38.849
17	Doprinosi na plaće	614.543	624.881
18	Izdaci za prijevoz zaposlenika	235.336	232.796
19	Ostali materijalni rashodi za zaposlene**	45.225	52.844
	Ukupni rashodi za zaposlene (15- 19)	4.522.061	4.610.168
20	Financijski rashodi		
21	Izdaci za kapitalna ulaganja		
22	Ostali i izvanredni izdaci	1.292.505	1.197.869
23	Izdaci za financijsku imovinu i otplate zajmova		
24	Nabavna vrijednost prodane robe	23.253.760	22.534.455
	UKUPNI RASHODI I IZDACI (1-24)	29.447.569	28.827.831
	Višak prihoda nad izdacima	986.377	1.010.504
	Manjak prihoda	0	0

* Otpremnine, pomoći, jubilarne nagrade i dr.

** Službena putovanja, stručno usavršavanje zaposlenika, ostale naknade troškova zaposlenima i ostalo

Molimo specifikaciju ostalih i izvanrednih prihoda kao i izdataka



LJEKARNA KRAPINSKO-ZAGORSKE ŽUPANIJE ZABOK

SPECIFIKACIJA OSTALIH I IZVANREDNIH PRIHODA KAO I IZDATAKA

razdoblje 01. siječnja do 31. prosinca 2015. godine

OSTALI PRIHODI I IZVANREDNI

PRIHODI	iznosi u kn
- prihodi od zakupnine	122.404
- « od dežurstva	396.043
- « od laboratorija	11.997
- « od programa i opreme CEZIH	11.674
- prihodi od rabata na promet	2.105.247
- « od casa sconta	887.782
- « od kamata	24.747
- « od promjene cijena	131.757
- prihodi od sufinanc. doprinosa	20.016
- prihodi od promjene nabavne vrijednosti	5.710
- ostali prihodi	33.078
Ukupno	3.750.455

OSTALI IZDACI I IZVANDREDNI IZDACI

- amortizacija	193.693
- razlike po zapisnicima	154.101
- pričuva	16.841
- donacije	60.492
- naknada Upravnom vijeću	63.219
- troškovi platnog prometa i provizije za kartice	92.497
- osiguranje	25.808
- komunalne usluge	30.862
- obaveza za djelatnike	276.081
- reprezentacija	28.356
- zakupnine i najam	25.900
- članarine	19.025
- vrećice	17.018
- naknade za šume	44.214
- za otpremninu	11.000
- ostali troškovi	138.762
Ukupno	1.197.869

Napomena: Izdaci amortizacije temelje se na ubrzanoj metodi otpisa osnovnih sredstava – opreme do najviše porezno dopustivih godišnjih stopa amortizacije prema Zakonu o porezu na dobit (N.N. br. 177/04) prema usvojenim Odlukama o primjeni računovodstvenih politika.

Ravnateljica:

Dubravka Frinčić mag.pharm.



ZDRAVSTVENA USTANOVA

LJEKARNA KRAPINSKO-ZAGORSKE ŽUPANIJE

POTRAŽIVANJA

- kn

R.B.	OPIS	Potraživanja na dan 31.12.2015.	Ukupno dospjela potraživanja	Dospjela potraživanja do 60 dana	Dospjelo od 61 do 90 dana	Dospjelo od 91 do 120 dana	Dospjelo od 121 do 150 dana	Dospjelo od 151 do 180 dana	Dospjelo preko 180 dana
	0	1	2	3	4	5	6	7	8
1	Potraživanja od Hrvatskog zavoda za zdravstveno osiguranje po osnovu pružanja zdravstvene zaštite	5.737.872	2.741.670	2.741.670					
2	Potraživanja od HZZO-a temeljem ugovora za usluge pružanjem								
3	Potraživanja od dopunskog zdravstvenog osiguranja	16.320							
4	Potraživanja s osnova ozljeda na radu i profesionalne bolesti		0						
5	Potraživanja od drugih zdravstvenih ustanova	10.338	0						
6	Ostala potraživanja	59.605	0						
	UKUPNO:	5824135	2741670	2741670	0	0	0	0	0

Potraživanja od HZZO-a - refundacije za bolovanja - iskažite sa ostalim potraživanjima.

Napomena: Dospjela potraživanja po ročnosti trebaju odgovarati koloni 2 (ukupna dospjela potraživanja)

Dani dospelosti ne računaju se od dana izdavanja računa, nego od dana dospelosti računa



ZDRAVSTVENA USTANOVA

LJEKARNA KRAPINSKO-ZAGORSKE ŽUPANIJE

OBVEZE

- kn

OPIS	Ukupne obveze na dan 31.12.2015.	Ukupno dospjele obveze	Dospjele obveze do 60 dana	Dospjele obveze od 61 do 90 dana	Dospjele obveze od 91 do 120 dana	Dospjele obveze od 121 do 150 dana	Dospjele obveze od 151 do 180 dana	Dospjele obveze od 181 do 365 dana	Dospjele obveze preko 365 dana
0	1	2	3	4	5	6	7	8	9
Za lijekove	179.975	0							
Za sanitetski materijal, krvi i krvne derivate i sl.		0							
Za živežne namirnice		0							
Za energiju	7.024	0							
Za ostale materijale i reprodukcijski materijal	2.095	0							
Za proizvodne i neproizvodne usluge	7.713	0							
Za opremu (osnovna sredstva)		0							
Obveze prema zaposlenicima	185.570	0							
Obveze za usluge drugih zdravstvenih ustanova		0							
Obveze prema komitentnim bankama za kredite		0							
Ostale nespomenute obveze	262.234	0							
Obveze prema HZZO za manje izvršeni rad		0							
SVEUKUPNE OBVEZE:	644.611	0	0	0	0	0	0	0	0

Napomena: Dospjele obveze po ročnosti trebaju odgovarati koloni 2 (ukupne dospjele obveze)

Dani dospelosti ne računaju se od dana izdavanja računa, nego od dana dospelosti računa



KRATKOROČNA IMOVINA

- kn

Red. br.	OPIS	IZNOS
1	Stanje žiro-računa na dan 31.12.2015.	4.747.978
2	Zalihe na dan 31.12.2015.	3.130.520
	- lijekova i potrošnog medicinskog materijala	3.130.520
	- krvi i krvnih pripravaka	
	- živežnih namirnica	
	- ostale zalihe	
	UKUPNE ZALIHE:	3.130.520



ZDRAVSTVENA USTANOVA
LJEKARNA KRAPINSKO-ZAGORSKE ŽUPANIJE

BROJ ZAPOSLENIKA

		I.-XII.2014.	I.-XII.2015.
1	Broj zaposlenika na početku razdoblja	27	28
2	Broj zaposlenika na kraju razdoblja	28	28
3	Prosječan broj zaposlenika na osnovu ukalkuliranih sati rada	27	28

Izvorište podataka: Kadrovska evidencija ustanova

I-XII 2014

I-XII 2015

(bez zasnivanja radnog odnosa)

2

3

Molimo ne uračunavati u ukupan broj zaposlenih



LJEKARNA KRAPINSKO-ZAGORSKE ŽUPANIJE
Zabok, Matije Gupca 63
Dana, 26.02.2016. godine
Broj: 01-58

**IZVJEŠTAJ O POSLOVANJU
LJEKARNE KRAPINSKO-ZAGORSKE ŽUPANIJE
OD 1. SIJEČNJA DO 31. PROSINCA 2015. GODINE**

Poslovanje Ljekarne kao zdravstvene ustanove karakterizira primjena knjigovodstvenih načela karakterističnih za profitno knjigovodstvo, primjena Zakona o PDV-u i Zakona o porezu na dobit, te Odlukama o računovodstvenim politikama s primjenom od 01.01.2009. godine.

Ljekarna Krapinsko-zagorske županije je u razdoblju od 01. siječnja do 31. prosinca 2015. godine ostvarila ukupni prihod u iznosu od 29.838.335,05 kn. Prihod je manji za 595.611,16 kn, odnosno za 2% u odnosu na 2014. godinu.

U strukturi prihoda 50 % su prihodi od realizacije s HZZO-om, 31 % od prodaje za gotovinu i ustanovama; slijede 13% ostali i izvanredni prihodi, 5% prihodi od participacije i 1% prihodi od dopunskog osiguranja. Na ukupni prihod direktno utječu ostvareni uvjeti poslovne suradnje s dobavljačima, odnosno veledrogerijama.

Ljekarna KZŽ je u navedenom razdoblju ostvarila ukupni rashod u iznosu od 28.827.831,20 kn. U strukturi rashoda 78% je rashod nabavne vrijednosti lijekova i robe, slijede s 16% ukupni izdaci za zaposlene, 4% ostali i izvanredni rashodi, te 2% materijalni izdaci. Rashodi su manji za 619.738,24 kn odnosno za 2% nego prošle godine.

Na dan 31. prosinca 2015. godine Ljekarna ima ukupno potraživanje u iznosu od 5.824.135,20 kn. Najveće potraživanje je od HZZO-a u iznosu od 5.754.528,98 kn - od 130 dana.

Ljekarna na dan 31. prosinca 2015. godine ima ukupne obveze u iznosu od 644.611,15 kn, od toga obveze Ljekarne prema dobavljačima iznose 196.806,93 kn, a podmiruje ih u roku 7 dana.

U ovom razdoblju Ljekarna je uložila 337.124,98 kn i to u: troškove tekućeg održavanja 139.668,25 kn, investicijskog održavanja 78.230,21 kn, za nabavu osnovnih sredstava 97.086,24 kn i za nabavu sitnog inventara 22.140,28 kn.

Financijski rezultat je pokazatelj koji govori o uspješnosti poslovanja u promatranom obračunskom razdoblju – bruto dobit iznosi 1.010.503,85 kn.

Obaveza poreza na dobit iznosi 196.402,95 kn.

Ljekarna je za razdoblje od 01. siječnja do 31. prosinca 2015. godine ostvarila neto dobit u iznosu od 814.100,90 kn.

Uspješnost poslovanja ljekarne uvelike ovisi o mogućnosti ljekarne da ručnom prodajom i prihodima od ostalih korisnika pokrije manjak prihoda koji proizlazi iz dijela poslovanja s HZZO-om.

Neto dobit je rezultat prilagođavanja uvjetima konkurencije, snižavanja marži, velikog zalaganja djelatnika, širenja asortimana izvan HZZO, minimalnog broja zaposlenih, te maksimalnih mjera štednje.

Ravnateljica: *D. Frinčić*
Dubravka Frinčić mag.pharm.



- Ukupni izdaci za bruto plaće i naknade te ostali izdaci za zaposlene:

2015. godine	4.610.168,20
2014. godine	4.522.061,30

- Zaposleno :

	ukupno	zdravstvenih djelatnika	nezdravstvenih djelatnika
2015.godine	28	23 (79%)	5 (21%)
2014.godine	28	23 (79%)	5 (21%)

- Prosječna neto plaća na bazi sati rada u 2015. godini bila je 7.982,52 kn, a 2014. godine bila je 7.934,47 kn.

Ravnateljica:

J. Frinčić

Dubravka Frinčić mag.pharm.





LJEKARNA KRAPINSKO-ZAGORSKE ŽUPANIJE
ZABOK

Zabok, 26.02.2016. godine
Broj: 01-59

Na temelju članka 28. Statuta Ljekarne Krapinsko-zagorske županije Zabok Upravno vijeće na svojoj 25. sjednici održanoj dana 26.02.2016. godine donijelo je slijedeću

ODLUKU
O PRIHVAĆANJU FINANCIJSKOG IZVJEŠTAJA

1. Prihvaća se Izvješće o poslovanju Ljekarne Krapinsko –zagorske županije razdoblje od 01. siječnja do 31. prosinca 2015. godine kako slijedi:

- Ukupni prihodi	29.838.335,05
- Ukupni rashodi	28.827.831,20
- Bruto dobit	1.010.503,85
- Obaveza poreza na dobit	196.402,95
- Neto dobit	814.100,90
- Stanje bilance – aktiva neto	13.514.193,15
- Stanje bilance - pasiva neto	13.514.193,15

1. Izvješća o poslovanju sastavni su dio Odluke.

Predsjednik Upravnog vijeća:

Stjepan Zorman dipl.ing.





LJEKARNA KRAPINSKO-ZAGORSKE ŽUPANIJE ZABOK

Zabok, 26.02.2016. godine
Broj: 01-60

Na temelju članka 28. Statuta Ljekarne Krapinsko-zagorske županije Upravno vijeće na svojoj 26. sjednici održanoj dana 26.02.2016. godine donijelo je slijedeću:

ODLUKU o raspodjeli dobiti za 2015. godinu

I

Neto dobit Ljekarne Krapinsko-zagorske županije za razdoblje od 1. siječnja do 31. prosinca 2015. godine u iznosu 814.100,90 kn raspoređuje se u zadržanu dobit.

II

Zadržana dobit u iznosu 814.100,90 kn namijenjena je za korištenje na slijedeći način:

1. Za održavanje solventnosti na postojećoj razini u iznosu 435.600,90 kn. To omogućava ostvarenje popusta pri nabavi, a što dovodi do uspješnog poslovanja.
2. Za sanaciju krova i uređenje fasade u Ljekarničkoj jedinici Sveti Križ Začretje u iznosu od 80.000,00 kn.
3. Za izmjenu ladica u oficini u Ljekarničkoj jedinici Zabok i nabavu zidnog ladičara u iznosu od 87.000,00 kn.
4. Za uređenje sanitarnog čvora u Ljekarničkoj jedinici Zabok u iznosu od 60.000,00 kn.
5. Za krečenje u svim ljekarničkim jedinicama 50.000,00 kn.
6. Za nabavu kutka za 4 ljekarničke jedinice u ukupnom iznosu od 25.000,00 kn.
7. Za uređenje sanitarnog čvora u Ljekarničkoj jedinici Krapina u iznosu od 15.000,00 kn.
8. Za nabavu ormara i polica za arhivu za računovodstvo 15.000,00 kn.
9. Za nabavu informatičke opreme (kompjuter i štampač) u iznosu od 21.500,00 kn.
10. Za nabavu osnovnih sredstava prema Planu nabave u iznosu od 25.000,00 kn.

III

Ovu odluku provest će ravnateljica i voditelj računovodstva.

IV

Ova odluka stupa na snagu danom donošenja.

Predsjednik Upravnog vijeća:
Stjepan Zorman, dipl. ing

KLASA: 500-01/16-01/16
URBROJ: 2140/01-01-15-10
Krapina, 16. ožujka 2016.

Na temelju članka 17. Statuta Krapinsko-zagorske županije („Službeni glasnik Krapinsko-zagorske županije“, broj 13/01., 5/06., 14/09., 11/13. i 26/13. – pročišćeni tekst), **Županijska skupština Krapinsko-zagorske županije** na 18. sjednici održanoj dana 16. ožujka 2016. godine donijela je

Z A K L J U Č A K
o prihvaćanju Izvješća o financijskom poslovanju zdravstvenih ustanova
za razdoblje siječanj - prosinac 2015. godine

- I.** Prihvaćaju se Izvješća o financijskom poslovanju zdravstvenih ustanova za razdoblje siječanj - prosinac 2015. godine:
1. Doma zdravlja Krapinsko-zagorske županije,
 2. Zavoda za hitnu medicinu Krapinsko-zagorske županije,
 3. Opće bolnice Zabok i bolnice hrvatskih veterana,
 4. Specijalne bolnice za medicinsku rehabilitaciju Krapinske Toplice,
 5. Specijalne bolnice za medicinsku rehabilitaciju Stubičke Toplice,
 6. Zavoda za javno zdravstvo Krapinsko-zagorske županije i
 7. Ljekarne Krapinsko-zagorske županije.
- II.** Izvješća ustanova iz točke 1. ovog Zaključka čine njegov sastavni dio.

PREDSJEDNICA
ŽUPANIJSKE SKUPŠTINE

Vlasta Hubicki, dr. vet. med.

Dostaviti:

1. Opća bolnica Zabok i bolnica hrvatskih veterana, n/p sanacijskog upravitelja, Zabok, Bračak 8, p.p. 36,
2. Dom zdravlja Krapinsko-zagorske županije, n/p ravnateljice, Krapina, Mirka Crkvenca 1,
3. Zavod za hitnu medicinu Krapinsko-zagorske županije, n/p ravnatelja, Krapina, Mirka Crkvenca 1,
4. Specijalna bolnica za medicinsku rehabilitaciju Krapinske Toplice, n/p ravnateljice, Krapinske Toplice, Gajeva 2,
5. Specijalna bolnica za medicinsku rehabilitaciju Stubičke Toplice, n/p ravnatelja, Stubičke Toplice, Park Matije Gupca 1,
6. Zavod za javno zdravstvo Krapinsko-zagorske županije, n/p ravnatelja, Zlatar, I. G. Kovačića 5
7. Ljekarna Krapinsko-zagorske županije, n/p ravnateljice, Zabok, M. Gupca 63,
8. Upravni odjel za zdravstvo, socijalnu skrb, udruge i mlade,
9. «Službeni glasnik KZZ», za objavu,
10. za Zbirku isprava,
11. za prilog zapisniku,
12. pismohrana.