



REPUBLIKA HRVATSKA
KRAPINSKO-ZAGORSKA ŽUPANIJA

Upravni odjel za zdravstvo i socijalnu skrb

KLASA: 500-01/10-01/15

URBROJ: 2140/1-10-10-7

Krapina, 17. ožujak 2010.

KRAPINSKO-ZAGORSKA ŽUPANIJA
- Ž U P A N -

PREDMET: Izvješ e o financijskom poslovanju zdravstvenih
ustanova za I – XII mjesec 2009. godine
- prijedlog zaključka

Zdravstvene ustanove dostavile su ovom Upravnom odjelu Izvješ e o financijskom poslovanju za razdoblje sije anj – prosinac 2009. godine iz kojih je vidljivo kako slijedi:

1. Op a bolnica Zabok u razdoblju I – XII mjesec 2009. godine ostvarila je ukupne prihode u iznosu od 150.489.926 kn i ukupne izdatke u iznosu od 150.759.997 kn. Manjak prihoda nad izdacima iznosi 279.071 kn, dok je u istom izvještajnom razdoblju 2008. godine ostvaren manjak ukupnih prihoda nad ukupnim izdacima od 338.123 kn, što je smanjenje manjka od 20,13 %.

U ukupne prihode i ukupne izdatke ura unata su sredstva za izgradnju nove bolnice u iznosu od 30.468.702 kn. Ukupni prihodi bez sredstava za izgradnju nove bolnice iznose 120.021.224 kn i ve i su u odnosu na 2008. godinu za 5,77 %. U ukupnim приходима sredstva HZZO-a sudjeluju sa 96.788.000 kn, što je ukupni ugovoreni iznos sredstava za ovo izvještajno razdoblje odnosno prosje ni mjese ni limit iznosi 8.065.667 kn.

Ukupni izdaci pratili su rast ukupnih prihoda. Me utim, u izvještajnom razdoblju izdaci za lijekove i potrošni medicinski materijal, krv i krvne pripravke te medicinske plinove sudjeluju u ukupnim izdacima sa 11,68 % i ve i su u odnosu na prethodnu godinu za 3,59 %. Tako er, osjetno su pove ani izdaci za bruto pla e i nadoknade sa doprinosima na pla u i prijevoz djelatnika te ostali izdaci za zaposlene, koji su zbog pove anog broja radnika ve i za 8,60 % i u sredstvima ugovorenog limita sudjeluju sa 89,13 %.

Potraživanja Bolnice na dan 31.12.2009. godine iznose 13.737.830 kn, a obveze 38.654.405 kn. Razlika izme u obveza i potraživanja iznosi 24.916.575 kn, što je ustvari akumulirani gubitak ove ustanove.

Na dan 31.12.2009. godine u Bolnici je bilo zaposleno 628 radnika ili 31 radnik više u odnosu na isti dan 2008. godine.

Stopa bolovanja iznosi 8,75 % i manja je u odnosu na prethodnu godinu za 0,78 %. Prosje no neto pla a po radniku na bazi sati rada iznosi 6.789 kn, te u odnosu na 2008. godinu manja je za 1,18 %. U iskazanog neto pla i dežurstvo i pripravnost iznose 633 kn ili 9,33 %.

2. Specijalna bolnica za medicinsku rehabilitaciju Krapinske Toplice u razdoblju I – XII mjesec 2009. godine ostvarila je ukupne prihode u iznosu od 129.386.344 kn i ukupne rashode u iznosu od 128.715.987 kn. U usporedbi s ostvarenjem u 2008. godini, ukupni prihodi manji su za 1%, a ukupni rashodi za 1,5 %. Bolnica je pratila pad prihoda i rashoda te na kraju 2009. godine ostvarila pozitivan financijski rezultat poslovanja u iznosu od 670.357 kn.

Ukupna potraživanja Bolnice na dan 31.12.2009. godine iznose 25.008.517 kn i u odnosu na prethodnu godinu veća su za 1,2 %. Ukupne obveze na dan 31.12. 2009. godine iznose 25.425.402 kn i manje su u odnosu na prethodnu godinu za 6,5 %. Ako se obveze promatraju bez kreditnih obveza koje se vraćaju iz decentraliziranih sredstava (kredit za hidroterapiju 5.250.000 kn i kredit za CT uređaj od 2.000.000 kn), tada ukupne obveze iznose 18.175.402 kn i manje su u odnosu na 2008. godinu za 260.488 kn ili za 1,4 %.

Na dan 31.12.2009. godini u Bolnici je bilo zaposleno 755 radnika od čega 13 na pripremi kom. stažu. U ukupan broj zaposlenih nije uračunato 33 radnika Osnovne škole pri Bolnici.

Stopa bolovanja od I – XII mjesec 2009. godine iznosi 6,4 % i manja je u odnosu na prethodnu godinu za 16,6 %.

Prosječna neto plaća po zaposlenom radniku u izvještajnom razdoblju iznosi 5.611 kn i veća je u odnosu na prethodnu godinu za 0,9 %.

3. Specijalna bolnica za medicinsku rehabilitaciju Stubike Toplice u razdoblju I – XII mjesec 2009. godine ostvarila je ukupne prihode u iznosu od 36.070.221 kn i ukupne rashode u iznosu od 34.786.586 kn. U odnosu na izvještajno razdoblje iz 2008. godine, prihodi su veći za 343.561 kn ili za 1 %, a rashodi su u usporedbi s istim razdobljem veći za 2.632.774 kn ili 8 %.

Na kraju izvještajnog razdoblja Bolnica je ostvarila višak prihoda nad rashodima u iznosu od 1.283.635 kn. Prenijeti višak prihoda u 2010. godinu iznosi 4.440.795 kn. Ovaj višak prihoda Bolnica planira utrošiti za kapitalnu investiciju, obnovu neurološkog odjela.

Potraživanja Bolnice na dan 31.12.2009. godine iznose 7.118.530 kn, a obveze 2.975.380 kn.

Potraživanja su veća od obveza za 4.143.150 kn. Na dan 31.12. 2009.godine u Bolnici je bilo zaposleno 219 radnika, odnosno 4 više u odnosu na isti dan 2008. godine.

4. Dom zdravlja Krapinsko-zagorske županije u izvještajnom razdoblju I – XII mjesec 2009. godine ostvario je ukupne prihode u iznosu od 50.781.433 kn i ukupne rashode u iznosu od 50.757.616 kn. U odnosu na izvještajno razdoblje 2008. godine, ukupni prihodi i rashodi povećani su za 5 %. Višak prihoda nad izdacima ostvaren je u iznosu od 23.817 kn.

Potraživanja Doma zdravlja na dan 31. 12. 2009. godine iznose 7.931.152 kn, a ukupne obveze 6.855.431 kn. Potraživanja su veća od obveza za 1.075.721 kn što je pozitivno.

Na dan 31.12.2009. godine u Domu zdravlja bilo je zaposleno 249 radnika, odnosno 1 više u odnosu na isto razdoblje prošle godine.

5. Ljekarna Krapinsko-zagorske županije u razdoblju I – XII mjesec 2009. godine ostvarila je ukupne prihode u iznosu od 20.672.382 kn i ukupne izdatke u iznosu od 20.206.300 kn. U odnosu na isto razdoblje 2008. godine, ukupni prihodi i ukupni rashodi povećani su za 1 %.

U izvještajnom razdoblju višak prihoda nad izdacima iznosi 466.082 kn.

Potraživanja Ljekarne na dan 31.12.2009. godine iznose 5.741.555 kn, a obveze 536.861 kn. Potraživanja su veća od obveza za 5.204.694 kn, a odnose se uglavnom na potraživanja od Hrvatskog zavoda za zdravstveno osiguranje.

Na dan 31.12.2009. godine u Ljekarni je bilo zaposleno 18 radnika, 1 više u odnosu na isto razdoblje prošle godine.

5. Zavod za javno zdravstvo Krapinsko-zagorske županije u izvještajnom razdoblju ostvario je ukupne prihode od 11.622.032 kn i ukupne rashode u iznosu od 11.133.993 kn. U odnosu na isto razdoblje 2008. godine ukupni prihod povećan je za 2 %, dok su ukupni rashodi ostali na razini 2008. godine.

Na kraju izvještajne godine Zavod je ostvario višak prihoda u iznosu od 488.039 kn. Stanje na žiro – račun na dan 31. 12. 2009. godine iznosi 3.423.373 kn.

Potraživanja Zavoda na dan 31.12.2009. godine iznose 3.226.768 kn, a obveze 1.112.984 kn. Potraživanja su veća od obveza za 2.113.784 kn, što ide u prilog uspješnosti poslovanja ove ustanove.

Na kraju 2009. godine u Zavodu je bilo zaposleno 54 radnika, odnosno 4 više u odnosu na isto razdoblje 2008. godine.

Slijedom iznijetog, predlaže se Županu Krapinsko-zagorske županije da donese Zaključak o prihvaćanju financijskog poslovanja zdravstvenih ustanova za 2009. godinu, kao u prilogu.

S poštovanjem,

PRO ELNICA
Zorica Franjčić – Capar, dipl. iur.

Prilog:

1. Izvješće zdravstvenih ustanova,
kao u tekstu
2. Prijedlog Zaključka

Pokazatelji financijskog poslovanja zdravstvenih ustanova
na području Krapinsko-zagorske županije za razdoblje od I. – XII. mj. 2009. godine

<i>Redni broj</i>	NAZIV USTANOVE	UKUPNI PRIHODI	UKUPNI IZDACI	VIŠAK-MANJAK I. – XII. 2009.	VIŠAK-MANJAK PRENIJETO U 2010.	POTRAŽIVANJA NA DAN 31.12. 2009.	OBVEZE NA DAN 31.12. 2009.
1.	OP A BOLNICA ZABOK	150.489.926	150.759.997	- 270.071	- 23.618.106	13.737.830	38.654.405
2.	SPEC. BOL. ZA MED. REHAB. KRAPINSKE TOPLICE	129.386.344	128.715.987	670.357	- 15.292.858	25.008.517	25.425.402
3.	SPEC. BOL. ZA MED. REHAB. STUBI KE TOPLICE	36.070.221	34.786.586	1.283.635	4.440.795	7.118.530	2.975.380
4.	DOM ZDRAVLJA KŽŽ KRAPINA	50.781.433	50.757.616	23.817	58.041	7.931.152	6.855.431
5.	LJEKARNA KŽŽ ZABOK	20.672.382	20.206.300	466.082	-	5.741.555	536.861
6.	ZAVOD ZA JAVNO ZDRAVSTVO KŽŽ ZLATAR	11.622.032	11.133.993	488.039	2.457.025	3.226.768	1.112.984

- Specijalna bolnica za medicinsku rehabilitaciju Krapinske Toplice
 - u ukupne obveze ura unat je kredit za Hidroterapiju i za CT aparat od 7.250.000 kn
- Op a bolnica Zabok
 - u ukupne prihode i ukupne izdatke Bolnice ura unat je kredit za izgradnju nove bolnice od 30.468.702 kn



REPUBLIKA HRVATSKA
KRAPINSKO-ZAGORSKA ŽUPANIJA
ŽUPAN

KLASA: 500-01/10-01/15
URBROJ: 2140/1-09-10-8
Krapina, 30. ožujka 2010.

Na temelju članka 32. Statuta Krapinsko-zagorske županije («Službeni glasnik Krapinsko-zagorske županije» broj 13701., 05/06., 11/06. – pro i š eni tekst i 14/09.), župan Krapinsko-zagorske županije donosi

Z A K L J U A K

1. Prihv a se Izvješ e o financijskom poslovanju zdravstvenih ustanova za razdoblje sije anj – prosinac 2009. godine:
 - a) Op e bolnice Zabok,
 - b) Specijalne Bolnice za medicinsku rehabilitaciju Krapinske Toplice,
 - c) Specijalne bolnice za medicinsku rehabilitaciju Stubi ke Toplice,
 - d) Doma zdravlja Krapinsko-zagorske županije, Krapina,
 - e) Ljekarne Krapinsko-zagorske županije, Zabok
 - f) Zavoda za javno zdravstvo Krapinsko-zagorske županije, Zlatar.
2. Podržava se Odluka Upravnog vije a Op e bolnice Zabok, broj: 01-936/3-10 od 08.03.2010. godine, vezano na mjere racionalizacije troškova i smanjenja rashoda poslovanja ove ustanove.
3. Nalaže se zdravstvenim ustanovama da ostvarenu dobit za 2009. godinu upotrijebe isklju ivo za obavljanje i razvoj ustanove, sukladno članku 57. stavku 2. Zakona o ustanovama («Narodne novine» broj 76/93, 29/97, 47/99 i 35/08).

Ž U P A N

Mr. sc. Siniša Hajdaš Don i

Dostaviti:

1. Op a bolnica Zabok,
2. Specijalna bolnica za medicinsku rehabilitaciju Krapinske Toplice,
3. Specijalna bolnica za medicinsku rehabilitaciju Stubi ke Toplice,
4. Dom zdravlja Krapinsko-zagorske županije, Krapina,
5. Ljekarna Krapinsko-zagorske županije, Zabok,
6. Zavod za javno zdravstvo Krapinsko-zagorske županije, Zlatar,
8. Tajništvo Županije, za zbirku isprava,
9. Arhiva, ovdje.

OPĆA BOLNICA ZABOK



IZVJEŠĆE

O POSLOVANJU OPĆE BOLNICE ZABOK
ZA RAZDOBLJE I-XII. 2009. GODINE

Zabok, 24.02.2010.
Broj : 01-958/1-10.

BILJEŠKE

UZ IZVJEŠTAJ O POSLOVANJU BOLNICE ZA RAZDOBLJE I-IX. 2009. GODINE

I. UVOD

Poslovanje bolnice u razdoblju I–XII. 2009. godine temelji se na zaključenom Ugovoru sa Hrvatskim zavodom za zdravstveno osiguranje za razdoblje od 2007. do 2009. godine. Spomenutim Ugovorom obuhvaćeni su ležajni kapaciteti na 229 postelja, te 34 ambulanta specijalističko-konzilijarne zdravstvene zaštite i 31 ordinacija specijalističke dijagnostike.

Posebno je ugovorena specijalističko-konzilijarna zdravstvena zaštita izvan bolnice s Domom zdravlja Krapinsko-zagorske županije – ispostave Klanjec, Pregrada i Zlatar.

Poslovanje bolničkih zdravstvenih ustanova u 2009. godini definirano je odlukom i uvjetima koje su donijeli Sabor RH, Vlada RH, potom Ministarstvo zdravstva i socijalne skrbi, te HZZO.

Pod eksterne odluke i mjere koje su utjecale na uvjete poslovanja navodimo:

- Odluku Upravnog vijeća HZZO-a o donošenju Financijskog plana za 2009. godinu koji na poziciji bolničke zdravstvene zaštite ne osigurava dostatna sredstva za financiranje zdravstvene zaštite po ekonomskom kriteriju,
- Odluku Upravnog vijeća HZZO-a o utvrđivanju Proračuna – limita za 2009. godinu koja je donesena jednostrano, neovisno o programu rada i prostorima nove bolnice
- Zaključivanje Kolektivnog ugovora za djelatnost zdravstva i zdravstvenog osiguranja između Vlade RH i Sindikata, čime je došlo do povećanja izdataka za zaposlene,
- Povećanje plaće po osnovi kolektivnog ugovora za 6%, s primjenom od 01.01.2009. godine do 31.03.2009.

II. FIZIČKI POKAZATELJI POSLOVANJA

Prema izdanim fakturama za razdoblje I-XII. mjesec 2009. godine, a prema ugovorenim posteljnim kapacitetima ostvarena je prosječna dnevna popunjenost od 79,78 %.

U stacionarnom dijelu liječeno je 9.737 bolesnika, 406 ili 4,00 % bolesnika manje u odnosu na isto razdoblje protekle godine. Vrijednost usluge u stacionarnom dijelu iznosila je 92.558.439 kn, što je 28.110.071 kn odnosno 43,62 % više u odnosu na isto razdoblje 2008. godine, a kao posljedica novog načina obračuna bolničkog liječenja – DTS-a.

U djelatnosti specijalističko-konzilijarne i dijagnostičke zdravstvene zaštite zbrinuto je 291.573 pacijenta. U tom segmentu vidi se povećanje od 5.770 ili 2,02 % pacijenata više nego u istom razdoblju 2008. godine, dok je vrijednost usluga manja za 1.421.118 kn odnosno 5,21 %, zbog načina obračuna te smanjenja vrijednosti boda.

III. FINANCIJSKO POSLOVANJE

1. Ukupan prihod

Ukupan prihod iznosi 150.489.926 kn što je 10.844.869 kn ili 7,77 % više u odnosu na isto razdoblje prethodne godine, dok ukupan prihod bez sredstava za izgradnju nove bolnice u iznosu od 30.468.702 kn iznosi 120.021.224 kn, odnosno 6.544.165 kn ili 5,77 % više u odnosu na razdoblje I-XII. 2008. godine.

Odlukom Upravnog vijeća Zavoda Bolnici je utvrđen mjesečni iznos sredstava od 8.800.000 kn za razdoblje I-IV. mjesec, dok je za razdoblje V-VIII. mjesec od strane HZZO-a utvrđen mjesečni iznos od 7.447.000 kn, te 7.950.000 kn za razdoblje IX-XII. mjesec. Ukupni ugovoreni iznos sredstava za ovo izvještajno razdoblje iznosi 96.788.000 kn, odnosno prosječni mjesečni iznos sredstava iznosi 8.065.667 kn.

U ukupnim prihodima koji uključuje kreditna sredstva prihodi od HZZO-a po svim osnovama sudjeluju sa 74,38 %, a svi ostali prihodi sa 25,62 % , dok u ukupnim prihodima koji isključuju kreditna sredstva prihodi od HZZO-a po svim osnovama sudjeluju sa 93,26 %, a ostali prihodi sa 6,74 %.

Prihodi od HZZO-a po osnovi osnovnog zdravstvenog osiguranja naplaćeni su ukupno 96.788.000 kn što je povećanje od 5.994.323 kn ili 6,60 % u odnosu na isto izvještajno razdoblje 2008.godine. Prihodi po osnovi dopunskog osiguranja iznose 10.656.870 kn, što je povećanje od 8.509.081 kn, odnosno 396,18 %, a razlog ovako velikog povećanja je novi DTS sustav u obračunu bolničkog liječenja. Prihodi od HZZO-a za usluge izvan ugovorenog limita iznose 3.460.791 kn što je smanjenje od 224.026 kn ili 6,08 % u odnosu na isto razdoblje 2008. godine, a odnose se na prihode po osnovi terapije skupim lijekovima i prihode od liječenja neosiguranih osoba u Republici Hrvatskoj i stranih državljana.

Ostali prihodi u ovom izvještajnom razdoblju iznose 1.364.381 kn što je smanjenje od 6.452.096 kn ili 82,54 % u odnosu na isto izvještajno razdoblje 2008. godine, dok izvanredni prihodi u ovom izvještajnom razdoblju iznose 2.190.524 kn, što je povećanje od 112.024 kn ili 5,39 % u odnosu na isto izvještajno razdoblje 2008.godine.

2. Ukupni izdaci

Ukupni izdaci iznose 150.759.997 kn što je 10.776.817 kn ili 7,70 % više u odnosu na razdoblje I-XII. 2008. godine, dok ukupni izdaci bez sredstava za izgradnju nove bolnice od 30.468.702 kn iznose 120.291.295 kn, odnosno 6.476.113 kn ili 5,69 % više u odnosu na isto razdoblje prethodne godine.

Izdaci za lijekove i potrošni medicinski materijal, krv i krvne pripravke, te medicinske plinove iznose 17.613.949 kn, sudjeluju sa 11,68 % u ukupnim izdacima i veći su za 610.561 kn ili 3,59 % u odnosu na prethodnu godinu.

U izvještajnom razdoblju I-XII. 2009. godine izdaci za bruto plaće i nadoknade sa doprinosima na plaću i prijevoz djelatnika, te ostali izdaci za zaposlene iznose 86.268.053 kn. Osjetno povećanje izdataka u 2009. godini od 6.834.258 kn ili 8,60 % odnosi se na bruto plaće i nadoknade sa doprinosima na plaću i prijevoz djelatnika, te ostale izdatke za zaposlene. Izdaci za zaposlene u ukupnim izdacima bez izdataka za izgradnju nove bolnice sudjeluju sa 71,72 %, a u **sredstvima ugovorenog limita 89,13 %**.

Povećanje izdataka za zaposlene u odnosu na prošlu godinu uključuje i povećanja osnovice za obračun plaća zaposlenih od 01.01.2009. do 31.03.2009. za 6 %.

3. Fakturirana realizacija:

Usluga liječenja u stacionaru	92.558.439 kn
Usluga liječenja u SKZZ i dijagnostici	25.867.208 kn
Ukupno usluga	118.425.647 kn
Ugovorena sredstva HZZO-a (limit)	96.788.000 kn
Razlika (ukupno usluga – limit)	21.637.647 kn

Ugovorena sredstva prema Hrvatskom zavodu za zdravstveno osiguranje za pružanje zdravstvene usluge iz osnovnog zdravstvenog osiguranja iznose 96.788.000 kn, dok ukupna usluga liječenja (fakturirana realizacija) u stacionaru, SKZZ-u i dijagnostici prema Hrvatskom zavodu za zdravstveno osiguranje iznosi 118.425.647 kn. Iz ovog je vidljiv višak fakturirane realizacije od 21.637.647 kn ili 18,27 %, prvenstveno zbog DTS sustava u obračunu bolničkog liječenja, koji je u primjeni od 01.01.2009.godine. Prema zapisniku o usklađenju i konačnom obračunu limita i izvršenja rada bolničkih zdravstvenih ustanova za razdoblje od 01.01.2009. do 31.12.2009.godine sa stanjem na dan 31.01.2009.godine, dana 09.02.2010.g. izvršeno je knjigovodstveno usklađenje fakturirane realizacije, te je nadležni područni ured HZZO-a za više fakturirani iznos od 21.637.647 kn izvršio povrat računa.

U strukturi fakturirane realizacije sredstva za bolničku zdravstvenu zaštitu u stacionarnom segmentu učestvuju sa 78,16 %, a sredstva za specijalističko-konzilijarnu zdravstvenu zaštitu i dijagnostiku sa 21,84 %. Vrijednost usluga po liječenom bolesniku u stacionaru iznosi 9.506 kn, što je 3.152 kn ili 49,61 % više u odnosu na isto izvještajno razdoblje 2008. godine. Vrijednost usluga u SKZZ, te dijagnostici iznosi 87,72 kn po zbrinutom bolesniku, što je 6,76 kn ili 7,08 % manje u odnosu na isto izvještajno razdoblje 2008. godine. Prosječna cijena B.O. dana iznosi 1.276 kn što je za 502 kn ili 64,79 % više u odnosu na izvještajno razdoblje 2008. godine.

4. Financijski rezultat

U izvještajnom razdoblju ukupni prihodi iznose 150.489.926 kn, dok ukupni izdaci iznose 150.759.997 kn, te je ostvaren manjak prihoda nad ukupnim izdacima u visini 270.071 kn, dok je u istom izvještajnom razdoblju 2008. godine ostvaren manjak ukupnih prihoda nad ukupnim izdacima od 338.123 kn što je smanjenje manjka od 68.052 kn ili 20,13 %.

Ukupni prihodi	150.489.926 kn
Ukupni izdaci	150.759.997 kn
Manjak prihoda nad izdacima	270.071 kn

IV. POTRAŽIVANJA I OBVEZE IZ POSLOVNIH ODNOSA

1. Potraživanja

Ukupna potraživanja na dan 31.12.2009. godine iznose 13.737.830 kn, dok ukupna potraživanja na dan 31.12.2008. godine iznose 11.065.060 kn, što je povećanje ukupnih potraživanja za 2.672.770 kn ili 24,16 %. Ukupna potraživanja uključuju: potraživanja od HZZO-a po osnovu pružanja zdravstvene zaštite u iznosu od 6.461.749 kn (potraživanja iz prethodnih godina po osnovi fakturirane realizacije prema zapisniku od 31.12.2008.g.); potraživanja od HZZO-a temeljem ugovora za usluge pružene izvan ugovorenog limita u iznosu od 1.499.426 kn (posebno skupi lijekovi 1.100.280 kn, povrede i konvencije 304.992 kn, te mamografije i rak debelog crijeva 94.154 kn); potraživanja od dopunskog zdravstvenog osiguranja u iznosu od 3.200.665 kn; potraživanja od HZZOZZR-a u iznosu od 246.869 kn; potraživanja od drugih zdravstvenih ustanova u iznosu od 45.012 kn; ostala potraživanja u iznosu od 2.284.109 kn (stanje na žiro računu sa danom 31.12.2009.g. 1.364.363 kn, potraživanja za bolovanje preko 42 dana 272.847 kn, potraživanja za prihode od pravnih osoba 256.375 kn (od toga je 180.171 kn potraživanja prema HZZO-u za refundaciju plaća pripravnika), te potraživanja za prihode od fizičkih osoba 381.524 kn.

Ukupno dospjela potraživanja na dan 31.12.2009.godine iznose 7.171.718 kn, dok ukupno dospjela potraživanja na dan 31.12.2008.godine iznose 434.537 kn, što je povećanje ukupno dospjelih potraživanja za 6.737.181 kn ili 1.550,43 %. Ukupno dospjela potraživanja uključuju: potraživanja od HZZO-a po osnovu pružanja zdravstvene zaštite u iznosu od 6.461.749 kn; potraživanja od HZZOZZR-a u iznosu od 189.573 kn; ostala potraživanja u iznosu od 520.396 kn odnose se na potraživanja od pravnih i fizičkih osoba.

2. Obveze

Ukupne obveze na dan 31.12.2009. godine iznose 38.654.405 kn, dok obveze na dan 31.12.2008. godine iznose 38.612.983 kn što je povećanje ukupnih obveza za 41.422 kn ili 0,11 %. Najveće povećanje u odnosu na isto izvještajno razdoblje 2008. godine odnosi se na povećanje obveza za lijekove u iznosu od 1.608.751 kn i obveza za zaposlene u iznosu od 327.955 kn.

Ukupno dospjele obveze na dan 31.12.2009. godine iznose 24.790.838 kn, dok ukupno dospjele obveze na dan 31.12.2008. godine iznose 28.509.968 kn, što je smanjenje od 3.719.130 kn ili 13,05 %. Ukupno dospjele obveze uključuju dospjele obveze: za lijekove u iznosu od 8.002.184 kn; za sanitetski materijal, krv i krvne derivate i sl. 9.806.568 kn; za živežne namirnice 933.447 kn; za ostale materijale i repro. materijal u iznosu od 390.230 kn; za proizvodne i neproizvodne usluge u iznosu od 2.863.874 kn; za opremu (osnovna sredstva) u iznosu od 152.288 kn, te za obveze za usluge drugih zdravstvenih ustanova u iznosu od 2.642.247 kn.

3. Razlika između obveza i potraživanja

Razlika između ukupnih obveza i ukupnih potraživanja na dan 31.12.2009. godine iznosi 24.916.575 kn, a u 2008. godini 27.547.923 kn. Iz ovog je vidljivo smanjenje razlike između obveza i potraživanja za 2.631.348 kn ili 9,55 %.

	2008.g.	2009.g.	2009.-2008.
Ukupne obveze	38.612.983 kn	38.654.405 kn	41.422 kn
Ukupna potraživanja	11.065.060 kn	13.737.830 kn	2.672.770 kn
Razlika	27.547.923 kn	24.916.575 kn	-2.631.348 kn

	2008.g.	2009.g.	2009.-2008.
Dospjele obveze	28.509.968 kn	24.790.838 kn	-3.719.130 kn
Dospjela potraživanja	434.537 kn	7.171.718 kn	6.737.181 kn
Razlika	28.075.431 kn	17.619.120 kn	-10.456.311 kn

V. ZAPOSLENOST I PLAĆE

Na dan 31.12.2009. godine bilo je zaposleno 628 djelatnika ili 31 djelatnika više nego 31.12.2008. godine. Broj zaposlenika na osnovu ukalkuliranih sati rada iznosi 568 što ukazuje da dnevno nije radilo 60 djelatnika ili 9,55 %.

Prema stupnju stručnog obrazovanja slijedi struktura i broj zaposlenosti:

Stručna sprema	Broj	Struktura
Visoko stručno obrazovanje	135	21,49 %
Više stručno obrazovanje	85	13,54 %
Srednje stručno obrazovanje	324	51,59 %
Ostalo stručno obrazovanje	84	13,38 %
Ukupno:	628	100,00 %

Iz evidencije o vrsti radnog odnosa zaposleno je:

Na neodređeno vrijeme	572
zdravstveni djelatnici	428
nezdravstveni djelatnici	144
Na određeno vrijeme	56
zdravstveni djelatnici	42
nezdravstveni djelatnici	14

Iz strukture zaposlenih proizlazi da zdravstveni djelatnici predstavljaju 74,84 % ukupnog broja zaposlenih, dok administrativno tehnički djelatnici predstavljaju 25,16 % ukupnog broja zaposlenih. Veće učešće zdravstvenih djelatnika omogućava ostvarenje kvalitetnijeg programa rada, ali istovremeno iziskuje i veće izdatke za plaće.

Stopa bolovanja iznosi 8,75 %, dok je u istom razdoblju 2008. godine stopa bolovanja iznosila 9,53 %.

BOLOVANJE	2008.g.	2009.g.	2009.-2008.
bolovanje do 42 dana	1,58 %	1,59 %	0,01 %
bolovanje preko 42 dana	3,74 %	3,12 %	-0,62 %
porodni dopust i komplikacije u trudnoći	4,21 %	4,04 %	-0,17 %
UKUPNO	9,53 %	8,75 %	-0,78 %

Prosječna neto plaća za razdoblje I–XII. mjesec 2009. godine po zaposlenom djelatniku na bazi sati rada iznosi 6.789 kn, a u 2008. godini iznosila je 6.870 kn ili smanjenje iznosi 81 kn ili 1,18 %. U iskazanoj neto plaći dežurstvo i pripravnost iznose 633 kn ili 9,33 %.

Zamjenik ravnatelja:

Ravnatelj Opće bolnice Zabok:

Tomislav Jadan dipl. oec.

Stanko Belina, dr. med., spec. radiolog

POKAZATELJI FINANCIJSKOG POSLOVANJA U RAZDOBLJU I-XII 2008./2009. GODINE

Red. broj	P O K A Z A T E L J I	I.-XII. 2008.	I.-XII. 2009.	Razlika	Index	Strukt.
0	1	2	3	4	5	6
	I. PRIHODI - PRIMICI					
1.	Prihodi od HZZO (Proračuna RH)					
	-proračuni bolnica	90.793.677	96.788.000	5.994.323	106,60	64,32
	-dopunsko zdrav. osiguranje	2.147.789	10.656.870	8.509.081	496,18	7,08
	-ugovor za prim. zdrav.zaštitu	1.002.378	1.025.665	23.287	102,32	0,68
	-za usluge izvan ugov.limita	3.684.817	3.460.791	-224.026	93,92	2,30
2.	Prihodi od HZZOZZR	873.254	956.627	83.373	109,55	0,64
3.	Prihodi od pruž.usl.drugim zdrav.ust.	532.574	626.169	93.595	117,57	0,42
4.	Prihodi od proračuna (središnji i lokalni)	29.370.457	32.184.331	2.813.874	109,58	21,39
5.	Prihodi od ostalih korisnika	511.300	152.087	-359.213	29,75	0,10
6.	Prihodi od participacije	833.834	1.084.481	250.647	130,06	0,72
7.	Ostali prihodi	7.816.477	1.364.381	-6.452.096	17,46	0,91
8.	Izvanredni prihodi	2.078.500	2.190.524	112.024	105,39	1,46
	UKUPNI PRIHODI (1-8)	139.645.057	150.489.926	10.844.869	107,77	100,00
	II. RASHODI - IZDACI					
1.	Lijekovi	8.155.471	8.118.763	-36.708	99,55	5,39
2.	Potrošni medicinski materijal	8.332.263	9.206.553	874.290	110,49	6,11
3.	Krv i krvni pripravci	428.492	201.572	-226.920	47,04	0,13
4.	Živežne namirnice	1.387.920	1.724.009	336.089	124,22	1,14
5.	Medicinski plinovi	87.162	87.061	-101	99,88	0,06
6.	Materijal za održavanje čistoće	405.033	502.446	97.413	124,05	0,33
7.	Uredski materijal	393.230	332.753	-60.477	84,62	0,22
8.	Ostali razni materijal	203.634	166.023	-37.611	81,53	0,11
9.	Utrošena energija	3.013.313	3.053.497	40.184	101,33	2,03
10.	Ugrađeni rezervni dijelovi	11.116	37.654	26.538	338,74	0,02
11.	Poštanski izdaci	370.821	340.299	-30.522	91,77	0,23
12.	Tekuće održavanje	3.399.296	3.470.243	70.947	102,09	2,30
13.	Investicijsko održavanje	582.881	1.115.825	532.944	191,43	0,74
14.	Izdaci za usluge drugih zdrav.ustanova	1.199.122	940.758	-258.364	78,45	0,62
15.	Ostali izdaci	2.084.049	2.162.071	78.022	103,74	1,43
	Materijalni izdaci (1-15)	30.053.803	31.459.527	1.405.724	104,68	20,87
16.	Bruto plaće i nadoknade	63.436.577	69.627.757	6.191.180	109,76	46,18
17.	Izdaci za prijevoz zaposlenika	2.545.994	2.812.832	266.838	110,48	1,87
18.	Doprinosi na plaće	11.359.142	11.974.937	615.795	105,42	7,94
19.	*Ostali nemat. izdaci za zaposlene	2.092.082	1.852.527	-239.555	88,55	1,23
	Izdaci za zaposlene (16-19)	79.433.795	86.268.053	6.834.258	108,60	57,22
20.	Ostali nematerijalni izdaci	1.362.710	1.370.119	7.409	100,54	0,91
21.	Izdaci financiranja	26.927.727	14.602.665	-12.325.062	54,23	9,69
22.	Izdaci za kapitalna ulaganja	1.726.006	16.960.438	15.234.432	982,64	11,25
23.	Izvanredni izdaci	100.662	74.755	-25.907	74,26	0,05
24.	Ostali izdaci	378.477	24.440	-354.037	6,46	0,02
	Ukupni ostali izdaci (20-24)	30.495.582	33.032.417	2.536.835	108,32	21,91
	UKUPNI IZDACI (1-24)	139.983.180	150.759.997	10.776.817	107,70	100,00
	Višak prihoda nad izdacima					
	Manjak prihoda	338.123	270.071	-68.052	79,87	
	Višak prihoda iz prethodnih godina					
	Manjak prihoda iz prethodnih godina	23.009.912	23.348.035	338.123	101,47	
	Korigirani višak prihoda					
	Korigirani manjak prihoda	23.348.035	23.618.106	270.071	101,16	

**POKAZATELJI FINANCIJSKOG POSLOVANJA U RAZDOBLJU I-XII 2008./2009. GODINE
(bez kredita)**

Red. broj	P O K A Z A T E L J I	I.-XII. 2008.	I.-XII. 2009.	Razlika	Index	Strukt.
0	1	2	3	4	5	6
	I. PRIHODI - PRIMICI					
1.	Prihodi od HZZO (Proračuna RH)					
	-proračuni bolnica	90.793.677	96.788.000	5.994.323	106,60	80,64
	-dopunsko zdrav. osiguranje	2.147.789	10.656.870	8.509.081	496,18	8,88
	-ugovor za prim. zdrav.zaštitu	1.002.378	1.025.665	23.287	102,32	0,85
	-za usluge izvan ugov.limita	3.684.817	3.460.791	-224.026	93,92	2,88
2.	Prihodi od HZZOZZR	873.254	956.627	83.373	109,55	0,80
3.	Prihodi od pruž.usl.drugim zdrav.ust.	532.574	626.169	93.595	117,57	0,52
4.	Prihodi od proračuna (središnji i lokalni)	3.202.459	1.715.629	-1.486.830	53,57	1,43
5.	Prihodi od ostalih korisnika	511.300	152.087	-359.213	29,75	0,13
6.	Prihodi od participacije	833.834	1.084.481	250.647	130,06	0,90
7.	Ostali prihodi	7.816.477	1.364.381	-6.452.096	17,46	1,14
8.	Izvanredni prihodi	2.078.500	2.190.524	112.024	105,39	1,83
	UKUPNI PRIHODI (1-8)	113.477.059	120.021.224	6.544.165	105,77	100,00
	II. RASHODI - IZDACI					
1.	Lijekovi	8.155.471	8.118.763	-36.708	99,55	6,75
2.	Potrošni medicinski materijal	8.332.263	9.206.553	874.290	110,49	7,65
3.	Krv i krvni pripravci	428.492	201.572	-226.920	47,04	0,17
4.	Živežne namirnice	1.387.920	1.724.009	336.089	124,22	1,43
5.	Medicinski plinovi	87.162	87.061	-101	99,88	0,07
6.	Materijal za održavanje čistoće	405.033	502.446	97.413	124,05	0,42
7.	Uredski materijal	393.230	332.753	-60.477	84,62	0,28
8.	Ostali razni materijal	203.634	166.023	-37.611	81,53	0,14
9.	Utrošena energija	3.013.313	3.053.497	40.184	101,33	2,54
10.	Ugrađeni rezervni dijelovi	11.116	37.654	26.538	338,74	0,03
11.	Poštanski izdaci	370.821	340.299	-30.522	91,77	0,28
12.	Tekuće održavanje	3.399.296	3.470.243	70.947	102,09	2,88
13.	Investicijsko održavanje	582.881	1.115.825	532.944	191,43	0,93
14.	Izdaci za usluge drugih zdrav.ustanova	1.199.122	940.758	-258.364	78,45	0,78
15.	Ostali izdaci	2.084.049	2.162.071	78.022	103,74	1,80
	Materijalni izdaci (1-15)	30.053.803	31.459.527	1.405.724	104,68	26,15
16.	Bruto plaće i nadoknade	63.436.577	69.627.757	6.191.180	109,76	57,88
17.	Izdaci za prijevoz zaposlenika	2.545.994	2.812.832	266.838	110,48	2,34
18.	Doprinosi na plaće	11.359.142	11.974.937	615.795	105,42	9,95
19.	*Ostali nemat. izdaci za zaposlene	2.092.082	1.852.527	-239.555	88,55	1,54
	Izdaci za zaposlene (16-19)	79.433.795	86.268.053	6.834.258	108,60	71,72
20.	Ostali nematerijalni izdaci	1.362.710	1.370.119	7.409	100,54	1,14
21.	Izdaci financiranja	759.729	311.377	-448.352	40,99	0,26
22.	Izdaci za kapitalna ulaganja	1.726.006	783.024	-942.982	45,37	0,65
23.	Izvanredni izdaci	100.662	74.755	-25.907	74,26	0,06
24.	Ostali izdaci	378.477	24.440	-354.037	6,46	0,02
	Ukupni ostali izdaci (20-24)	4.327.584	2.563.715	-1.763.869	59,24	2,13
	UKUPNI IZDACI (1-24)	113.815.182	120.291.295	6.476.113	105,69	100,00
	Višak prihoda nad izdacima					
	Manjak prihoda	338.123	270.071	-68.052	79,87	
	Višak prihoda iz prethodnih godina					
	Manjak prihoda iz prethodnih godina	23.009.912	23.348.035	338.123	101,47	
	Korigirani višak prihoda					
	Korigirani manjak prihoda	23.348.035	23.618.106	270.071	101,16	

POTRAŽIVANJA

OPIS	Potraživanja na dan 31.12.2009.	Ukupno dospjela potraživanja	Dospjelo do 90 dana	Dospjelo od 90 do 120 dana	Dospjelo od 120 do 150 dana	Dospjelo od 150 do 180 dana	Dospjelo preko 180 dana
0	1	2	3	4	5	6	7
Potraživanja od Hrvatskog zavoda za zdravstveno osiguranje po osnovu pružanja zdravstvene zaštite	6.461.749	6.461.749	6.461.749	0	0	0	0
Potraživanja od HZZO-a temeljem ugovora za usluge pružene izvan ugovorenog limita*	1.499.426	0	0	0	0	0	0
Potraživanja od dopunskog zdravstvenog osiguranja	3.200.665	0	0	0	0	0	0
Potraživanja od HZZOZZR	246.869	189.573	189.573	0	0	0	0
Potraživanja od drugih zdravstvenih ustanova	45.012	0	0	0	0	0	0
Ostala potraživanja	2.284.109	520.396	179.707	44.284	41.848	65.491	189.066
UKUPNO:	13.737.830	7.171.718	6.831.029	44.284	41.848	65.491	189.066

*-Iskazati potraživanja od HZZO temeljem ugovora za posebno skupe lijekove, transplantacije, eksplantacije, umjetne pužnice, intervencijska kardiologija i zdrav.zaštita hrvatskih državljana s prebivalištem u BiH i dr.

Potraživanja od HZZO-a – refundacije za bolovanja – iskažite sa ostalim potraživanjima.

Napomena: Dospjela potraživanja po ročnosti trebaju odgovarati koloni 2 (ukupna dospjela potraživanja)

USPOREDBA POTRAŽIVANJA 2008./2009. GODINE

OPIS	POTRAŽIVANJA NA DAN 31.12.				UKUPNO DOSPJELA POTRAŽIVANJA			
	2008.g.	2009.g.	RAZLIKA 2009.-2008.	RAZLIKA (%)	2008.g.	2009.g.	RAZLIKA 2009.-2008.	RAZLIKA (%)
0	1	2	3	4	5	6	7	8
Potraživanja od Hrvatskog zavoda za zdravstveno osiguranje po osnovu pružanja zdravstvene zaštite	6.461.749	6.461.749	0	0,00	0	6.461.749	6.461.749	
Potraživanja od HZZO-a temeljem ugovora za usluge pružene izvan ugovorenog limita*	1.304.862	1.499.426	194.564	14,91	0	0	0	
Potraživanja od dopunskog zdravstvenog osiguranja	164.306	3.200.665	3.036.359	1.847,99	0	0	0	
Potraživanja od HZZOZZR	350.221	246.869	-103.352	-29,51	0	189.573	189.573	
Potraživanja od drugih zdravstvenih ustanova	115.220	45.012	-70.208	-60,93	74.264	0	-74.264	-100,00
Ostala potraživanja	2.668.702	2.284.109	-384.593	-14,41	360.273	520.396	160.123	44,44
UKUPNO:	11.065.060	13.737.830	2.672.770	24,16	434.537	7.171.718	6.737.181	1.550,43

OBVEZE

O P I S	Ukupne obveze na dan 31.12.2009.	Ukupno dospjele obveze	Dospjele obveze do 90 dana	Dospjele obveze od 90 do 120 dana	Dospjele obveze od 120 do 150 dana	Dospjele obveze od 150 do 180 dana	Dospjele obveze od 180 do 365 dana	Dospjele obveze preko 365 dana
0	1	2	3	4	5	6	7	8
Za lijekove	10.011.494	8.002.184	2.030.280	689.792	585.793	468.507	2.754.227	1.473.585
Za sanitetski materijal, krv i krvne derivate i sl.	12.093.516	9.806.568	2.183.662	768.762	707.257	710.624	3.784.094	1.652.169
Za živežne namirnice	1.626.044	933.447	406.570	130.109	115.106	108.823	172.839	0
Za energiju	338.005	0	0	0	0	0	0	0
Za ostale materijale i reprodukcijski materijal	701.745	390.230	203.463	39.489	35.961	4.976	91.168	15.173
Za proizvodne i neproizvodne usluge	3.595.336	2.863.874	718.657	309.738	93.586	104.744	874.563	762.586
Za opremu (osnovna sredstva)	156.962	152.288	28.870	0	0	0	77.370	46.048
Obveze prema zaposlenicima	7.395.068	0	0	0	0	0	0	0
Obveze za usluge drugih zdravstvenih ustanova	2.736.235	2.642.247	152.871	77.950	52.650	67.307	450.555	1.840.914
Obveze prema komitentnim bankama za kredite	0	0	0	0	0	0	0	0
Ostale nespomenute obveze	0	0	0	0	0	0	0	0
Obveze prema HZZO za manje izvršen rad	0	0	0	0	0	0	0	0
UKUPNE OBVEZE:	38.654.405	24.790.838	5.724.373	2.015.840	1.590.353	1.464.981	8.204.816	5.790.475

Napomena: Dospjele obveze po ročnosti trebaju odgovarati koloni 2 (ukupno dospjele obveze)

USPOREDA OBVEZA 2008./2009.GODINE

O P I S	UKUPNE OBVEZE NA DAN 31.12.				UKUPNO DOSPJELE OBVEZE			
	2008.g.	2009.g.	RAZLIKA 2009.-2008.	RAZLIKA (%)	2008.g.	2009.g.	RAZLIKA 2009.-2008.	RAZLIKA (%)
0	1	2	3	4	5	6	7	8
Za lijekove	8.402.743	10.011.494	1.608.751	19,15	7.323.693	8.002.184	678.491	9,26
Za sanitetski materijal, krv i krvne derivate i sl.	12.078.914	12.093.516	14.602	0,12	10.899.440	9.806.568	-1.092.872	-10,03
Za živežne namirnice	1.719.276	1.626.044	-93.232	-5,42	1.302.850	933.447	-369.403	-28,35
Za energiju	292.159	338.005	45.846	15,69	292.159	0	-292.159	-100,00
Za ostale materijale i reproduksijski materijal	1.047.410	701.745	-345.665	-33,00	878.262	390.230	-488.032	-55,57
Za proizvodne i neproizvodne usluge	3.669.186	3.595.336	-73.850	-2,01	3.626.267	2.863.874	-762.393	-21,02
Za opremu (osnovna sredstva)	203.861	156.962	-46.899	-23,01	171.232	152.288	-18.944	-11,06
Obveze prema zaposlenicima	7.067.113	7.395.068	327.955	4,64	0	0	0	
Obveze za usluge drugih zdravstvenih ustanova	4.036.541	2.736.235	-1.300.306	-32,21	4.016.065	2.642.247	-1.373.818	-34,21
Obveze prema komitentnim bankama za kredite	0	0	0		0	0	0	
Ostale nespomenute obveze	95.780	0	-95.780	-100,00	0	0	0	
Obveze prema HZZO za manje izvršen rad	0	0	0		0	0	0	
SVEUKUPNE OBVEZE:	38.612.983	38.654.405	41.422	0,11	28.509.968	24.790.838	-3.719.130	-13,05

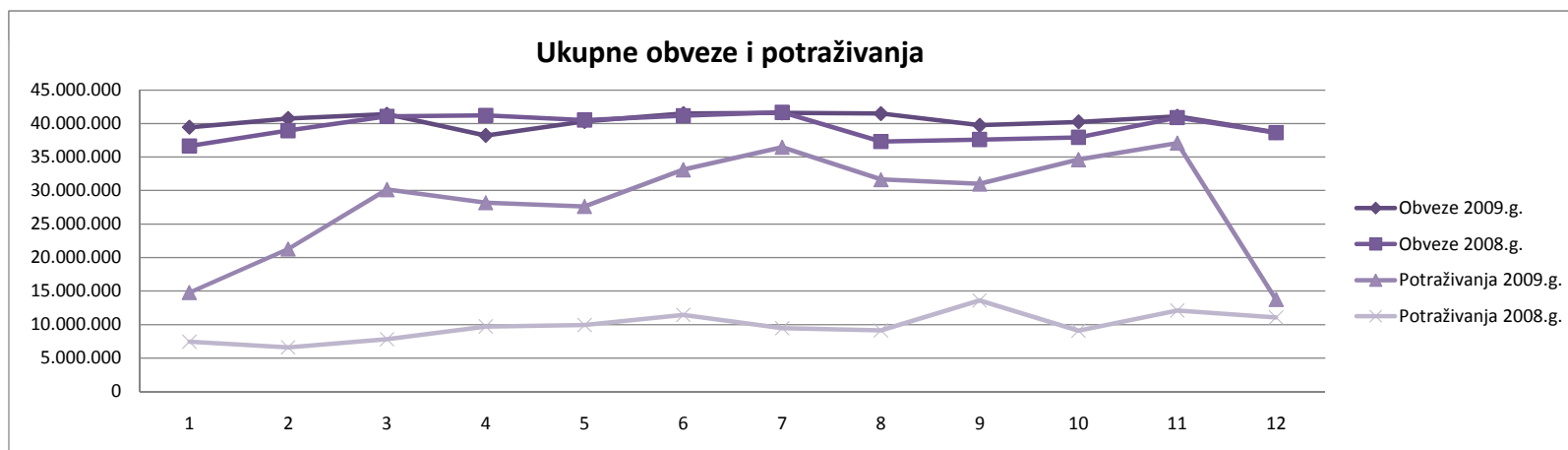
PRIKAZ OBVEZA I POTRAŽIVANJA U RAZDOBLJU I-XII 2008./2009. GODINE

2009.g.	Siječanj	Veljača	Ožujak	Travanj	Svibanj	Lipanj	Srpanj	Kolovoz	Rujan	Listopad	Studeni	Prosinac	PROSJEK
Obveze	39.439.781	40.761.625	41.384.740	38.205.276	40.300.999	41.485.545	41.582.170	41.489.408	39.739.512	40.229.976	41.093.790	38.654.405	40.363.936
Potraživanja	14.773.956	21.269.763	30.145.986	28.187.446	27.642.403	33.112.558	36.462.760	31.643.101	30.992.086	34.621.289	37.082.638	13.737.830	28.305.985
RAZLIKA	24.665.825	19.491.862	11.238.754	10.017.830	12.658.596	8.372.987	5.119.410	9.846.307	8.747.426	5.608.687	4.011.152	24.916.575	12.057.951

2008.g.	Siječanj	Veljača	Ožujak	Travanj	Svibanj	Lipanj	Srpanj	Kolovoz	Rujan	Listopad	Studeni	Prosinac	PROSJEK
Obveze	36.664.464	38.941.017	41.079.035	41.224.643	40.526.888	41.153.265	41.662.873	37.304.737	37.609.418	37.942.729	40.871.830	38.612.983	39.466.157
Potraživanja	7.431.768	6.597.810	7.830.681	9.714.235	9.930.540	11.453.410	9.465.458	9.120.817	13.616.158	9.097.488	12.098.889	11.065.060	9.785.193
RAZLIKA	29.232.696	32.343.207	33.248.354	31.510.408	30.596.348	29.699.855	32.197.415	28.183.920	23.993.260	28.845.241	28.772.941	27.547.923	29.680.964

RAZLIKA 2009.-2008.	Siječanj	Veljača	Ožujak	Travanj	Svibanj	Lipanj	Srpanj	Kolovoz	Rujan	Listopad	Studeni	Prosinac	PROSJEK
Obveze	2.775.317	1.820.608	305.705	-3.019.367	-225.889	332.280	-80.703	4.184.671	2.130.094	2.287.247	221.960	41.422	897.779
Potraživanja	7.342.188	14.671.953	22.315.305	18.473.211	17.711.863	21.659.148	26.997.302	22.522.284	17.375.928	25.523.801	24.983.749	2.672.770	18.520.792
RAZLIKA	-4.566.871	-12.851.345	-22.009.600	-21.492.578	-17.937.752	-21.326.868	-27.078.005	-18.337.613	-15.245.834	-23.236.554	-24.761.789	-2.631.348	-17.623.013

RAZLIKA 2009.-2008. (%)	Siječanj	Veljača	Ožujak	Travanj	Svibanj	Lipanj	Srpanj	Kolovoz	Rujan	Listopad	Studeni	Prosinac	PROSJEK
Obveze (%)	7,57	4,68	0,74	-7,32	-0,56	0,81	-0,19	11,22	5,66	6,03	0,54	0,11	2,44
Potraživanja (%)	98,79	222,38	284,97	190,17	178,36	189,11	285,22	246,93	127,61	280,56	206,50	24,16	194,56
RAZLIKA (%)	-15,62	-39,73	-66,20	-68,21	-58,63	-71,81	-84,10	-65,06	-63,54	-80,56	-86,06	-9,55	-59,09



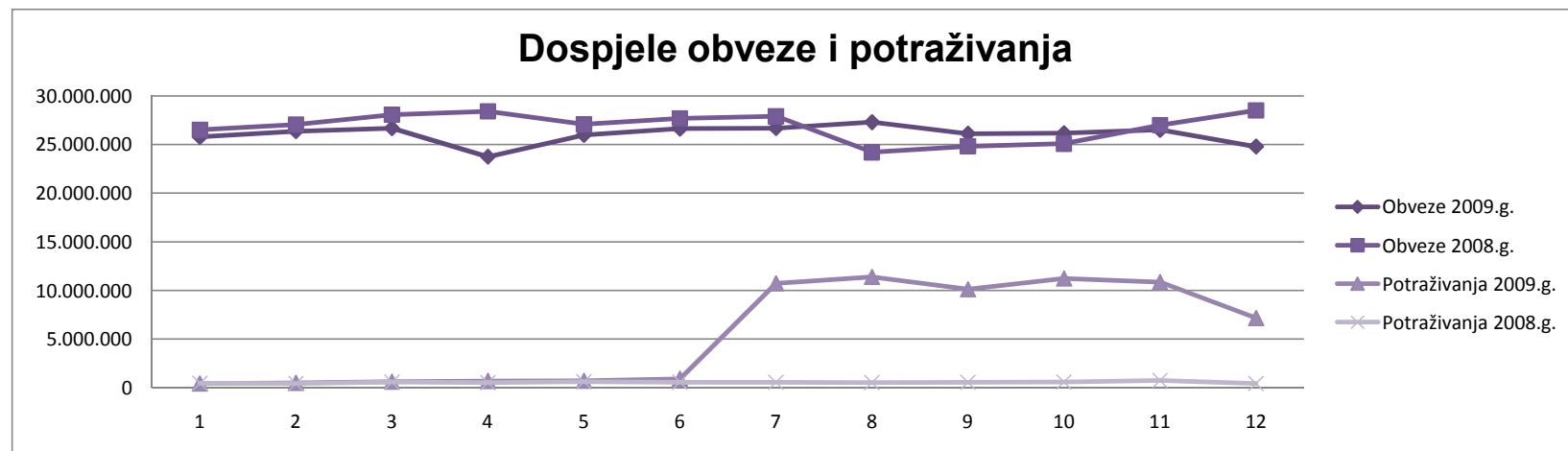
PRIKAZ DOSPJELIH OBVEZA I POTRAŽIVANJA U RAZDOBLJU I-XII 2008./2009. GODINE

2009.g.	Siječanj	Veljača	Ožujak	Travanj	Svibanj	Lipanj	Srpanj	Kolovoz	Rujan	Listopad	Studeni	Prosinac	PROSJEK
Dospjele obveze	25.779.384	26.373.548	26.676.513	23.742.135	25.995.110	26.630.513	26.685.130	27.295.390	26.116.076	26.158.355	26.503.701	24.790.838	26.062.224
Dospjela potraživanja	434.537	501.117	618.016	693.008	707.169	917.443	10.732.884	11.394.723	10.125.360	11.244.371	10.861.502	7.171.718	5.450.154
RAZLIKA	25.344.847	25.872.431	26.058.497	23.049.127	25.287.941	25.713.070	15.952.246	15.900.667	15.990.716	14.913.984	15.642.199	17.619.120	20.612.070

2008.g.	Siječanj	Veljača	Ožujak	Travanj	Svibanj	Lipanj	Srpanj	Kolovoz	Rujan	Listopad	Studeni	Prosinac	PROSJEK
Dospjele obveze	26.504.260	27.062.693	28.065.388	28.406.727	27.071.484	27.695.211	27.896.291	24.203.651	24.817.493	25.085.020	26.986.216	28.509.968	26.858.700
Dospjela potraživanja	477.115	429.465	584.720	532.227	631.755	577.858	562.018	540.743	563.888	602.443	756.322	434.537	557.758
RAZLIKA	26.027.145	26.633.228	27.480.668	27.874.500	26.439.729	27.117.353	27.334.273	23.662.908	24.253.605	24.482.577	26.229.894	28.075.431	26.300.943

RAZLIKA 2009.-2008.	Siječanj	Veljača	Ožujak	Travanj	Svibanj	Lipanj	Srpanj	Kolovoz	Rujan	Listopad	Studeni	Prosinac	PROSJEK
Dospjele obveze	-724.876	-689.145	-1.388.875	-4.664.592	-1.076.374	-1.064.698	-1.211.161	3.091.739	1.298.583	1.073.335	-482.515	-3.719.130	-796.476
Dospjela potraživanja	-42.578	71.652	33.296	160.781	75.414	339.585	10.170.866	10.853.980	9.561.472	10.641.928	10.105.180	6.737.181	4.892.396
RAZLIKA	-682.298	-760.797	-1.422.171	-4.825.373	-1.151.788	-1.404.283	-11.382.027	-7.762.241	-8.262.889	-9.568.593	-10.587.695	-10.456.311	-5.688.872

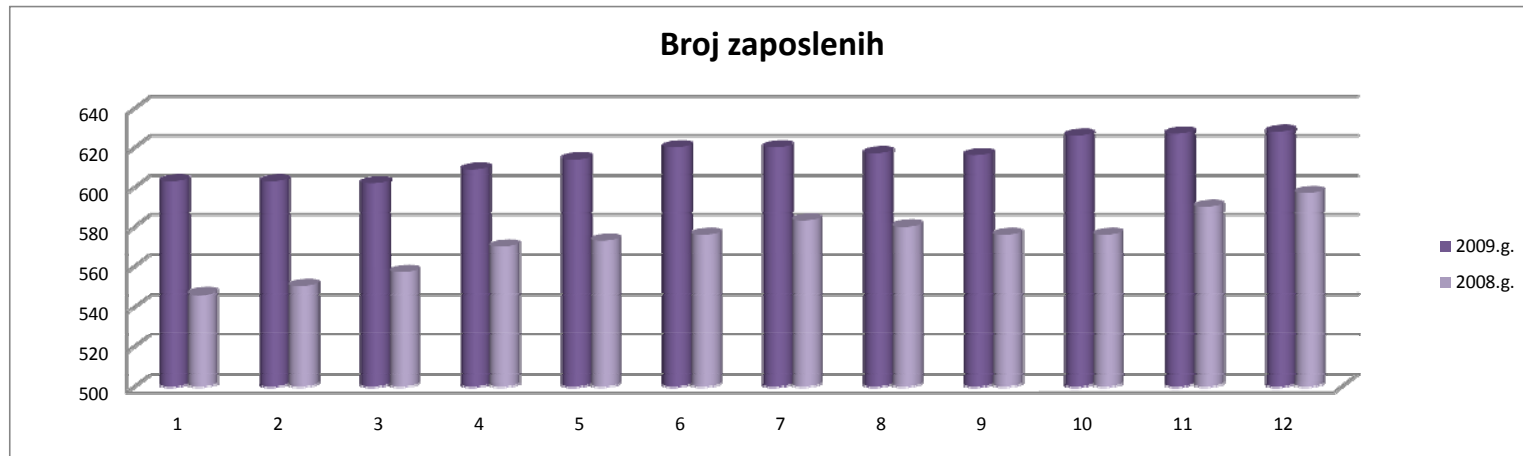
RAZLIKA 2009.-2008. (%)	Siječanj	Veljača	Ožujak	Travanj	Svibanj	Lipanj	Srpanj	Kolovoz	Rujan	Listopad	Studeni	Prosinac	PROSJEK
Dospjele obveze (%)	-2,73	-2,55	-4,95	-16,42	-3,98	-3,84	-4,34	12,77	5,23	4,28	-1,79	-13,05	-2,61
Dospjela potraživanja (%)	-8,92	16,68	5,69	30,21	11,94	58,77	1.809,70	2.007,23	1.695,63	1.766,46	1.336,09	1.550,43	856,66
RAZLIKA (%)	-2,62	-2,86	-5,18	-17,31	-4,36	-5,18	-41,64	-32,80	-34,07	-39,08	-40,36	-37,24	-21,89



USPOREDBA BROJA ZAPOSLENIH U RAZDOBOLJU I-XII 2008./2009. GODINE

Broj zap. na zadnji dan u mjesecu - 2009.g.	Siječanj	Veljača	Ožujak	Travanj	Svibanj	Lipanj	Srpanj	Kolovoz	Rujan	Listopad	Studeni	Prosinac
- na neodređeno vrijeme	506	504	502	503	510	541	545	543	543	554	554	572
- na određeno vrijeme	97	99	100	106	104	79	75	74	73	72	73	56
- zamjene (zbog bolovanja i sl.)	32	35	30	35	34	19	18	20	21	19	19	18
- povećanje obujma posla	29	29	35	39	38	26	25	22	21	21	25	19
- pripravnici	12	12	12	9	11	14	12	12	11	11	10	10
- stažisti	8	8	8	8	8	8	8	8	8	9	9	9
- specijalizanti (ustanove)	16	15	15	15	13	12	12	12	12	12	10	0
- ostali	0	0	0	0	0	0	0	0	0	0	0	0
UKUPNO	603	603	602	609	614	620	620	617	616	626	627	628

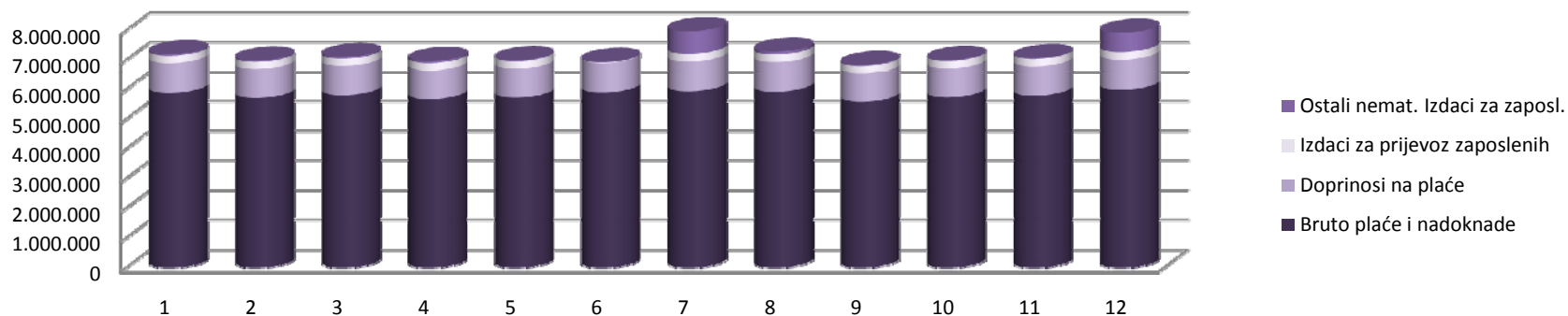
Broj zap. na zadnji dan u mjesecu - 2008.g.	Siječanj	Veljača	Ožujak	Travanj	Svibanj	Lipanj	Srpanj	Kolovoz	Rujan	Listopad	Studeni	Prosinac
- na neodređeno vrijeme	447	446	453	455	457	460	512	509	509	510	512	510
- na određeno vrijeme	99	104	104	115	116	116	71	71	67	66	78	87
- zamjene (zbog bolovanja i sl.)	42	43	38	37	28	27	23	23	22	19	20	30
- povećanje obujma posla	28	33	37	50	60	61	18	18	18	22	23	23
- pripravnici	5	5	5	7	7	7	9	9	8	7	10	10
- stažisti	7	7	7	4	4	4	4	4	0	0	8	8
- specijalizanti (ustanove)	17	16	17	17	17	17	17	17	19	18	17	16
- ostali	0	0	0	0	0	0	0	0	0	0	0	0
UKUPNO	546	550	557	570	573	576	583	580	576	576	590	597



**PRIKAZ BRUTO PLAĆA I NADOKNADA, DOPRINOSA NA PLAĆE, IZDATAKA ZA PRIJEVOZ ZAPOSLENIKA I OSTALIH NEMATERIJALNIH IZDATAKA
ZA ZAPOSLENE U RAZDOBLJU I-XII 2009.GODINE**

2009.g.	Siječanj	Veljača	Ožujak	Travanj	Svibanj	Lipanj	Srpanj	Kolovoz	Rujan	Listopad	Studeni	Prosinac	UKUPNO	PROSJEK
Bruto plaće i nadoknade	5.881.752	5.712.301	5.803.327	5.673.281	5.723.390	5.891.676	5.935.236	5.918.506	5.584.585	5.732.626	5.786.140	5.984.937	69.627.757	<i>5.802.313</i>
Doprinosi na plaće	1.017.325	983.191	998.160	977.580	985.251	1.009.535	1.016.984	1.013.553	960.166	984.443	999.261	1.029.488	11.974.937	<i>997.911</i>
Izdaci za prijevoz zaposlenih	247.851	247.829	247.040	253.351	257.739	19.792	258.029	256.984	251.884	257.932	254.705	259.696	2.812.832	<i>234.403</i>
Ostali nemat. izdaci za zaposl.	49.500	39.500	54.152	67.000	27.000	17.500	767.000	97.250	36.750	25.000	23.750	648.125	1.852.527	<i>154.377</i>
UKUPNO	7.196.428	6.982.821	7.102.679	6.971.212	6.993.380	6.938.503	7.977.249	7.286.293	6.833.385	7.000.001	7.063.856	7.922.246	86.268.053	7.189.004
Broj zaposlenih u mjesecu	603	603	602	609	614	620	620	617	616	626	627	628		

Bruto plaće i nadoknade, doprinosi na plaće, izdaci za prijevoz zaposlenika i ostali nematerijalni izdaci za zaposlene



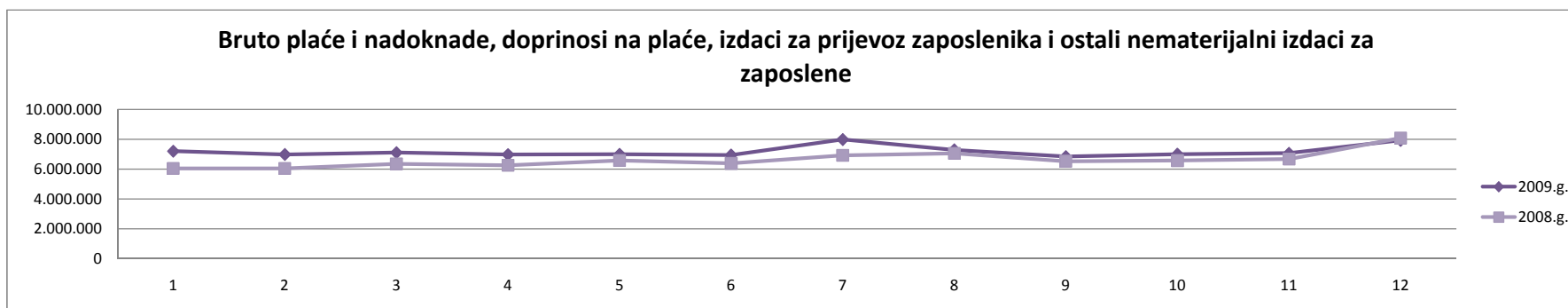
USPOREDBA BRUTO PLAĆA I NADOKNADA, DOPRINOSA NA PLAĆE, IZDATAKA ZA PRIJEVOZ ZAPOSLENIKA I OSTALIH NEMATERIJALNIH IZDATAKA ZA ZAPOSLENE U RAZDOBLJU I-XII 2008./2009. GODINE

2009.g.	Siječanj	Veljača	Ožujak	Travanj	Svibanj	Lipanj	Srpanj	Kolovoz	Rujan	Listopad	Studeni	Prosinac	UKUPNO	PROSJEK
Bruto plaće i nadoknade	5.881.752	5.712.301	5.803.327	5.673.281	5.723.390	5.891.676	5.935.236	5.918.506	5.584.585	5.732.626	5.786.140	5.984.937	69.627.757	<i>5.802.313</i>
Doprinosi na plaće	1.017.325	983.191	998.160	977.580	985.251	1.009.535	1.016.984	1.013.553	960.166	984.443	999.261	1.029.488	11.974.937	<i>997.911</i>
Izdaci za prijevoz zaposlenih	247.851	247.829	247.040	253.351	257.739	19.792	258.029	256.984	251.884	257.932	254.705	259.696	2.812.832	<i>234.403</i>
Ostali nemat. izdaci za zaposlene	49.500	39.500	54.152	67.000	27.000	17.500	767.000	97.250	36.750	25.000	23.750	648.125	1.852.527	<i>154.377</i>
UKUPNO	7.196.428	6.982.821	7.102.679	6.971.212	6.993.380	6.938.503	7.977.249	7.286.293	6.833.385	7.000.001	7.063.856	7.922.246	86.268.053	7.189.004

2008.g.	Siječanj	Veljača	Ožujak	Travanj	Svibanj	Lipanj	Srpanj	Kolovoz	Rujan	Listopad	Studeni	Prosinac	UKUPNO	PROSJEK
Bruto plaće i nadoknade	4.900.019	4.912.507	5.143.604	5.077.077	5.343.110	5.396.035	5.545.283	5.624.779	5.219.402	5.242.730	5.306.845	5.725.186	63.436.577	<i>5.286.381</i>
Doprinosi na plaće	878.287	881.123	919.533	909.534	954.886	962.373	995.321	1.007.501	937.673	938.985	951.696	1.022.230	11.359.142	<i>946.595</i>
Izdaci za prijevoz zaposlenih	204.418	214.382	242.398	226.056	232.341	0	245.110	236.596	228.676	232.135	239.314	244.568	2.545.994	<i>212.166</i>
Ostali nemat. izdaci za zaposlene	54.000	29.000	39.500	34.000	42.000	19.500	136.500	182.750	139.500	154.250	176.082	1.088.000	2.092.082	<i>174.340</i>
UKUPNO	6.036.724	6.037.012	6.345.035	6.246.667	6.572.337	6.377.908	6.922.214	7.051.626	6.525.251	6.568.100	6.673.937	8.076.984	79.433.795	6.619.483

RAZLIKA 2009.-2008.	Siječanj	Veljača	Ožujak	Travanj	Svibanj	Lipanj	Srpanj	Kolovoz	Rujan	Listopad	Studeni	Prosinac	UKUPNO	PROSJEK
Bruto plaće i nadoknade	981.733	799.794	659.723	596.204	380.280	495.641	389.953	293.727	365.183	489.896	479.295	259.751	6.191.180	<i>515.932</i>
Doprinosi na plaće	139.038	102.068	78.627	68.046	30.365	47.162	21.663	6.052	22.493	45.458	47.565	7.258	615.795	<i>51.316</i>
Izdaci za prijevoz zaposlenih	43.433	33.447	4.642	27.295	25.398	19.792	12.919	20.388	23.208	25.797	15.391	15.128	266.838	<i>22.237</i>
Ostali nemat. izdaci za zaposlene	-4.500	10.500	14.652	33.000	-15.000	-2.000	630.500	-85.500	-102.750	-129.250	-152.332	-436.875	-239.555	<i>-19.963</i>
UKUPNO RAZLIKA	1.159.704	945.809	757.644	724.545	421.043	560.595	1.055.035	234.667	308.134	431.901	389.919	-154.738	6.834.258	569.522

RAZLIKA 2009.-2008. (%)	Siječanj	Veljača	Ožujak	Travanj	Svibanj	Lipanj	Srpanj	Kolovoz	Rujan	Listopad	Studeni	Prosinac	UKUPNO	PROSJEK
Bruto plaće i nadoknade (%)	20,04	16,28	12,83	11,74	7,12	9,19	7,03	5,22	7,00	9,34	9,03	4,54	9,76	<i>9,95</i>
Doprinosi na plaće (%)	15,83	11,58	8,55	7,48	3,18	4,90	2,18	0,60	2,40	4,84	5,00	0,71	5,42	<i>5,60</i>
Izdaci za prijevoz zaposlenih (%)	21,25	15,60	1,92	12,07	10,93		5,27	8,62	10,15	11,11	6,43	6,19	10,48	<i>9,96</i>
Ostali nemat. izdaci za zaposl. (%)	-8,33	36,21	37,09	97,06	-35,71	-10,26	461,90	-46,79	-73,66	-83,79	-86,51	-40,26	-11,45	<i>20,58</i>
UKUPNO RAZLIKA (%)	19,21	15,67	11,94	11,60	6,41	8,79	15,24	3,33	4,72	6,58	5,84	-1,92	8,60	8,95



PRIKAZ UTROŠKA LIJEKOVA, POTROŠNOG MEDICINSKOG MATERIJALA, KRVI I KRVNIH PRIPRAVAKA I MEDICINSKIH PLINOVA U RAZDOBLJU I-XII 2009. GODINE

2009. godina	Siječanj	Veljača	Ožujak	Travanj	Svibanj	Lipanj	Srpanj	Kolovoz	Rujan	Listopad	Studeni	Prosinac	UKUPNO	PROSJEK
Lijekovi (bez posebno skupih lijekova)	467.693	394.742	579.609	430.140	337.254	486.269	395.779	481.123	425.699	555.381	485.086	325.266	5.364.041	<i>447.003</i>
Posebno skupi lijekovi	300.167	166.670	288.372	307.841	264.899	302.532	251.853	289.176	132.608	286.695	151.425	12.484	2.754.722	<i>229.560</i>
Lijekovi (UKUPNO)	767.860	561.412	867.981	737.981	602.153	788.801	647.632	770.299	558.307	842.076	636.511	337.750	8.118.763	<i>676.564</i>
Potrošni medicinski materijal	774.969	858.964	977.750	782.145	569.836	805.661	664.114	747.796	665.276	967.912	781.793	610.337	9.206.553	<i>767.213</i>
Krv i krvni pripravci	19.360	75.751	8.751	18.287	18.231	8.993	11.801	18.268	15.228	17.620	31.051	-41.769	201.572	<i>16.798</i>
Medicinski plinovi	16.960	1.184	9.727	8.456	4.644	8.978	9.070	595	9.263	5.985	8.634	3.565	87.061	<i>7.255</i>
UKUPNO	1.579.149	1.497.311	1.864.209	1.546.869	1.194.864	1.612.433	1.332.617	1.536.958	1.248.074	1.833.593	1.457.989	909.883	17.613.949	1.467.829



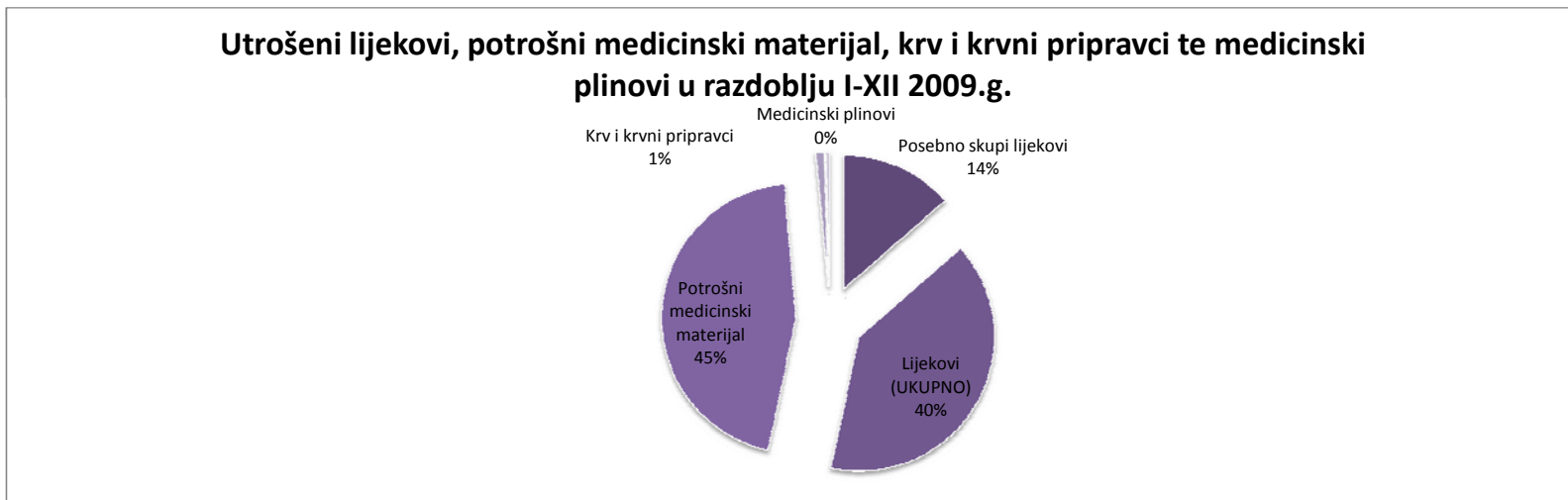
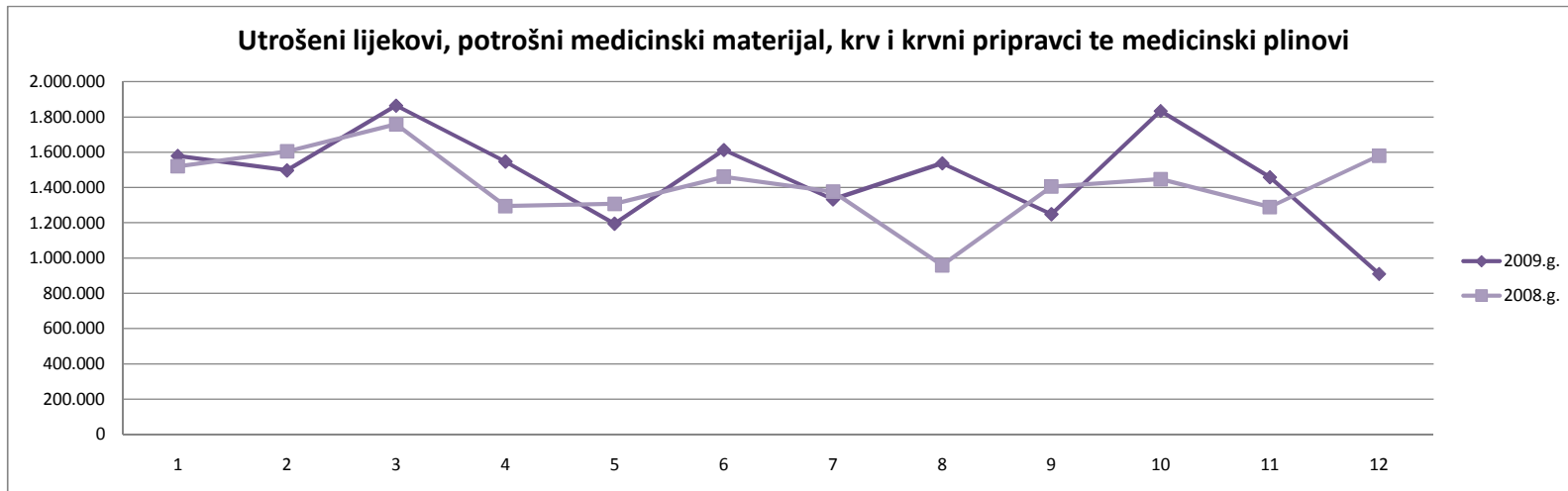
USPOREDBA UTROŠKA LIJEKOVA, POTROŠNOG MEDICINSKOG MATERIJALA, KRVI I KRVNIH PRIPRAVAKA I MEDICINSKIH PLINOVA U RAZDOBLJU I-XII 2008./2009. GODINE

2009. g.	Siječanj	Veljača	Ožujak	Travanj	Svibanj	Lipanj	Srpanj	Kolovoz	Rujan	Listopad	Studeni	Prosinac	UKUPNO	PROSJEK
Lijekovi (bez posebno skupih lijekova)	467.693	394.742	579.609	430.140	337.254	486.269	395.779	481.123	425.699	555.381	485.086	325.266	5.364.041	<i>447.003</i>
Posebno skupi lijekovi	300.167	166.670	288.372	307.841	264.899	302.532	251.853	289.176	132.608	286.695	151.425	12.484	2.754.722	<i>229.560</i>
UKUPNO LIJEKOVI	767.860	561.412	867.981	737.981	602.153	788.801	647.632	770.299	558.307	842.076	636.511	337.750	8.118.763	<i>676.564</i>
Potrošni medicinski materijal	774.969	858.964	977.750	782.145	569.836	805.661	664.114	747.796	665.276	967.912	781.793	610.337	9.206.553	<i>767.213</i>
Krv i krvni pripravci	19.360	75.751	8.751	18.287	18.231	8.993	11.801	18.268	15.228	17.620	31.051	-41.769	201.572	<i>16.798</i>
Medicinski plinovi	16.960	1.184	9.727	8.456	4.644	8.978	9.070	595	9.263	5.985	8.634	3.565	87.061	<i>7.255</i>
UKUPNO	1.579.149	1.497.311	1.864.209	1.546.869	1.194.864	1.612.433	1.332.617	1.536.958	1.248.074	1.833.593	1.457.989	909.883	17.613.949	<i>1.467.829</i>

2008. g.	Siječanj	Veljača	Ožujak	Travanj	Svibanj	Lipanj	Srpanj	Kolovoz	Rujan	Listopad	Studeni	Prosinac	UKUPNO	PROSJEK
Lijekovi (bez posebno skupih lijekova)	415.664	430.582	433.873	383.839	396.967	437.008	435.199	306.467	443.053	446.453	410.267	464.153	5.003.525	<i>416.960</i>
Posebno skupi lijekovi	289.583	168.507	291.609	282.034	280.850	300.167	294.829	165.485	300.167	282.034	196.514	300.167	3.151.946	<i>262.662</i>
UKUPNO LIJEKOVI	705.247	599.089	725.482	665.873	677.817	737.175	730.028	471.952	743.220	728.487	606.781	764.320	8.155.471	<i>679.623</i>
Potrošni medicinski materijal	722.777	923.470	935.851	592.998	586.905	696.635	614.757	479.926	641.560	689.066	653.327	794.991	8.332.263	<i>694.355</i>
Krv i krvni pripravci	72.259	56.065	94.918	32.916	26.315	23.652	28.564	5.722	18.017	26.102	24.695	19.267	428.492	<i>35.708</i>
Medicinski plinovi	19.953	26.420	2.383	2.557	15.817	3.858	2.943	906	1.981	3.371	4.875	2.098	87.162	<i>7.264</i>
UKUPNO	1.520.236	1.605.044	1.758.634	1.294.344	1.306.854	1.461.320	1.376.292	958.506	1.404.778	1.447.026	1.289.678	1.580.676	17.003.388	<i>1.416.949</i>

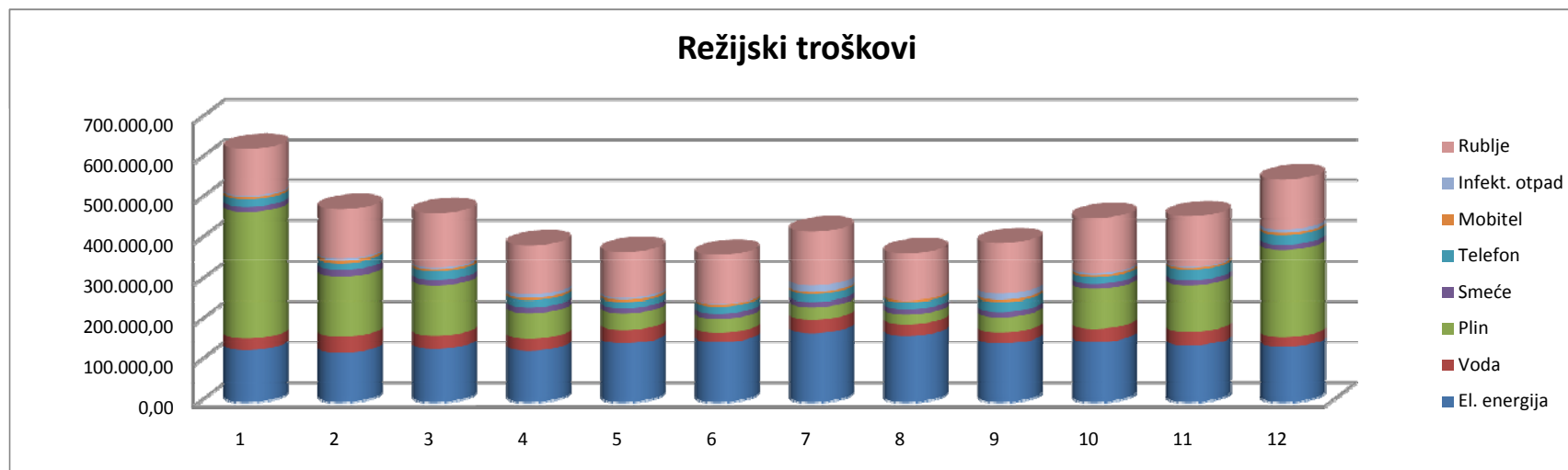
Razlika 2009.-2008.	Siječanj	Veljača	Ožujak	Travanj	Svibanj	Lipanj	Srpanj	Kolovoz	Rujan	Listopad	Studeni	Prosinac	UKUPNO	PROSJEK
Lijekovi (bez posebno skupih lijekova)	52.029	-35.840	145.736	46.301	-59.713	49.261	-39.420	174.656	-17.354	108.928	74.819	-138.887	360.516	<i>30.043</i>
Posebno skupi lijekovi	10.584	-1.837	-3.237	25.807	-15.951	2.365	-42.976	123.691	-167.559	4.661	-45.089	-287.683	-397.224	<i>-33.102</i>
UKUPNO LIJEKOVI	62.613	-37.677	142.499	72.108	-75.664	51.626	-82.396	298.347	-184.913	113.589	29.730	-426.570	-36.708	<i>-3.059</i>
Potrošni med. materijal	52.192	-64.506	41.899	189.147	-17.069	109.026	49.357	267.870	23.716	278.846	128.466	-184.654	874.290	<i>72.858</i>
Krv i krvni pripravci	-52.899	19.686	-86.167	-14.629	-8.084	-14.659	-16.763	12.546	-2.789	-8.482	6.356	-61.036	-226.920	<i>-18.910</i>
Medicinski plinovi	-2.993	-25.236	7.344	5.899	-11.173	5.120	6.127	-311	7.282	2.614	3.759	1.467	-101	<i>-8</i>
UKUPNO RAZLIKA	58.913	-107.733	105.575	252.525	-111.990	151.113	-43.675	578.452	-156.704	386.567	168.311	-670.793	610.561	<i>50.880</i>

Razlika 2009.-2008. (%)	Siječanj	Veljača	Ožujak	Travanj	Svibanj	Lipanj	Srpanj	Kolovoz	Rujan	Listopad	Studeni	Prosinac	UKUPNO	PROSJEK
Lijekovi (bez posebno skupih lijekova) %	12,52	-8,32	33,59	12,06	-15,04	11,27	-9,06	56,99	-3,92	24,40	18,24	-29,92	7,21	<i>8,57</i>
Posebno skupi lijekovi %	3,65	-1,09	-1,11	9,15	-5,68	0,79	-14,58	74,74	-55,82	1,65	-22,94	-95,84	-12,60	<i>-8,92</i>
UKUPNO LIJEKOVI (%)	8,88	-6,29	19,64	10,83	-11,16	7,00	-11,29	63,22	-24,88	15,59	4,90	-55,81	-0,45	<i>1,72</i>
Potrošni med. materijal (%)	7,22	-6,99	4,48	31,90	-2,91	15,65	8,03	55,81	3,70	40,47	19,66	-23,23	10,49	<i>12,82</i>
Krv i krvni pripravci (%)	-73,21	35,11	-90,78	-44,44	-30,72	-61,98	-58,69	219,26	-15,48	-32,50	25,74	-316,79	-52,96	<i>-37,04</i>
Medicinski plinovi (%)	-15,00	-95,52	308,18	230,70	-70,64	132,71	208,19	-34,33	367,59	77,54	77,11	69,92	-0,12	<i>104,71</i>
UKUPNO RAZLIKA (%)	3,88	-6,71	6,00	19,51	-8,57	10,34	-3,17	60,35	-11,16	26,71	13,05	-42,44	3,59	<i>5,65</i>



PRIKAZ REŽIJSKIH TROŠKOVA U RAZDOBLJU I-XII 2009.GODINE

	Siječanj	Veljača	Ožujak	Travanj	Svibanj	Lipanj	Srpanj	Kolovoz	Rujan	Listopad	Studeni	Prosinac	UKUPNO	PROSJEK
El. energija	126.753,52	120.227,95	129.846,66	125.660,14	144.184,04	147.355,64	170.064,92	162.871,38	143.149,61	147.841,98	138.217,91	134.894,42	1.691.068,17	<i>140.922,35</i>
Voda	30.115,32	41.042,22	33.540,52	30.344,47	33.492,29	23.264,90	33.251,08	28.923,90	27.866,60	32.824,97	34.404,85	24.962,06	374.033,18	<i>31.169,43</i>
Plin	311.647,12	149.032,09	124.857,69	63.370,34	41.344,02	34.606,33	30.734,78	24.289,61	38.307,12	98.814,65	115.893,48	214.121,30	1.247.018,53	<i>103.918,21</i>
Smeće	12.780,00	17.551,20	14.370,40	14.370,40	12.780,00	12.780,00	13.575,20	12.870,00	12.870,00	12.870,00	12.870,00	12.870,00	162.557,20	<i>13.546,43</i>
Telefon	18.516,38	16.020,58	21.707,28	18.044,92	15.267,69	17.528,07	19.206,77	17.254,74	24.771,70	16.855,62	26.784,60	24.059,24	236.017,59	<i>19.668,13</i>
Mobitel	5.520,10	5.419,09	5.220,12	5.377,36	5.662,80	5.063,82	4.872,00	4.664,49	5.448,92	5.726,89	4.811,22	5.373,62	63.160,43	<i>5.263,37</i>
Infekt. otp.	3.503,72	3.533,06	3.806,40	8.663,04	4.684,80	1.741,98	17.501,49	0,00	15.338,60	4.068,78	2.602,56	8.521,32	73.965,75	<i>6.163,81</i>
Rublje	116.070,50	122.378,93	131.787,71	119.448,83	111.261,88	119.334,01	130.486,07	114.538,62	122.851,34	134.060,33	121.895,83	124.264,75	1.468.378,80	<i>122.364,90</i>
UKUPNO	624.906,66	475.205,12	465.136,78	385.279,50	368.677,52	361.674,75	419.692,31	365.412,74	390.603,89	453.063,22	457.480,45	549.066,71	5.316.199,65	443.016,64



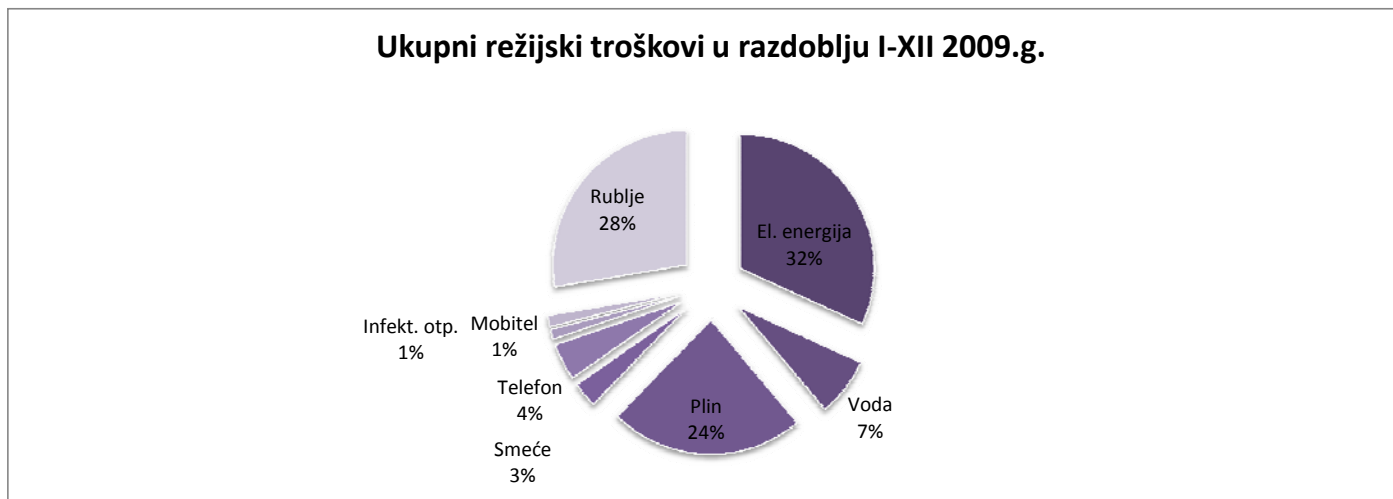
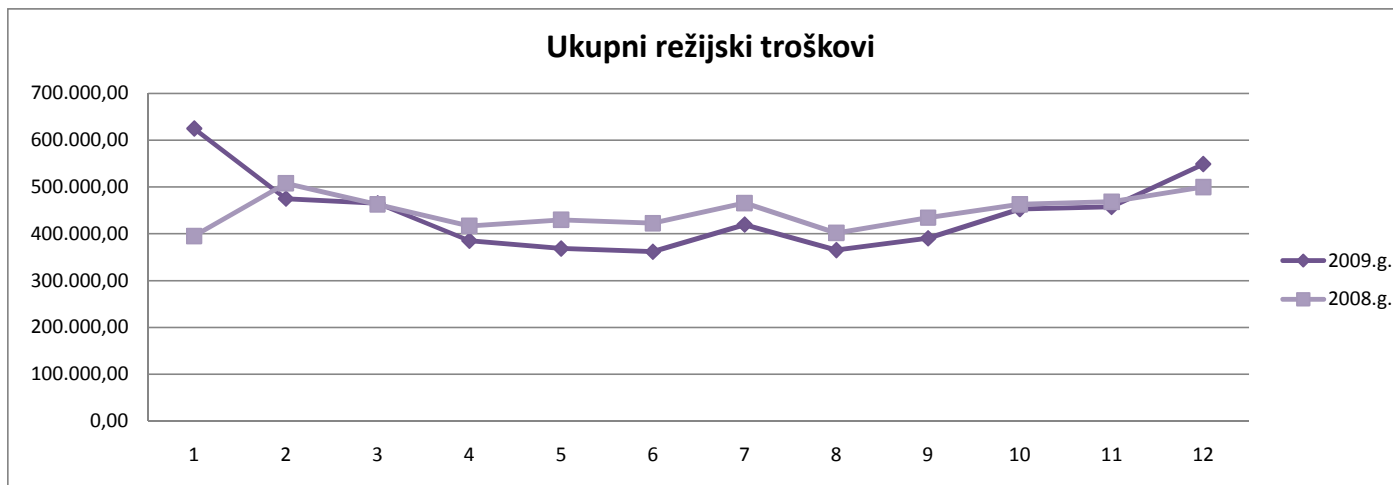
USPOREDBA REŽIJSKIH TROŠKOVA U RAZDOBLJU I-XII 2008./2009. GODINE

2009. god.	Siječanj	Veljača	Ožujak	Travanj	Svibanj	Lipanj	Srpanj	Kolovoz	Rujan	Listopad	Studeni	Prosinac	UKUPNO	PROSJEK
El.energija	126.753,52	120.227,95	129.846,66	125.660,14	144.184,04	147.355,64	170.064,92	162.871,38	143.149,61	147.841,98	138.217,91	134.894,42	1.691.068,17	140.922,35
Voda	30.115,32	41.042,22	33.540,52	30.344,47	33.492,29	23.264,90	33.251,08	28.923,90	27.866,60	32.824,97	34.404,85	24.962,06	374.033,18	31.169,43
Plin	311.647,12	149.032,09	124.857,69	63.370,34	41.344,02	34.606,33	30.734,78	24.289,61	38.307,12	98.814,65	115.893,48	214.121,30	1.247.018,53	103.918,21
Smeće	12.780,00	17.551,20	14.370,40	14.370,40	12.780,00	12.780,00	13.575,20	12.870,00	12.870,00	12.870,00	12.870,00	12.870,00	162.557,20	13.546,43
Telefon	18.516,38	16.020,58	21.707,28	18.044,92	15.267,69	17.528,07	19.206,77	12.854,74	17.271,70	16.855,62	26.784,60	24.059,24	236.017,59	19.668,13
Mobitel	5.520,10	5.419,09	5.220,12	5.377,36	5.662,80	5.063,82	4.872,00	4.664,49	5.448,92	5.726,89	4.811,22	5.373,62	63.160,43	5.263,37
Infekt.otp.	3.503,72	3.533,06	3.806,40	8.663,04	4.684,80	1.741,98	17.501,49	0,00	15.338,60	4.068,78	2.602,56	8.521,32	73.965,75	6.163,81
Rublje	116.070,50	122.378,93	131.787,71	119.448,83	111.261,88	119.334,01	130.486,07	114.538,62	122.851,34	134.060,33	121.895,83	124.264,75	1.468.378,80	122.364,90
UKUPNO	624.906,66	475.205,12	465.136,78	385.279,50	368.677,52	361.674,75	419.692,31	365.412,74	390.603,89	453.063,22	457.480,45	549.066,71	5.316.199,65	443.016,64

2008. god.	Siječanj	Veljača	Ožujak	Travanj	Svibanj	Lipanj	Srpanj	Kolovoz	Rujan	Listopad	Studeni	Prosinac	UKUPNO	PROSJEK
El.energija	88.360,59	126.762,75	135.331,84	121.715,68	146.842,66	166.817,25	217.873,45	183.352,80	171.990,04	169.225,56	164.350,49	160.782,88	1.853.405,99	154.450,50
Voda	21.698,60	23.240,93	25.414,22	23.819,68	25.061,93	31.417,86	29.657,02	26.762,48	29.693,20	32.225,92	28.848,95	27.739,38	325.580,17	27.131,68
Plin	94.842,60	101.746,85	99.305,37	68.623,91	40.954,96	26.863,47	22.351,11	24.815,69	53.714,61	75.757,39	111.012,41	146.004,06	865.992,43	72.166,04
Smeće	19.877,28	22.762,72	20.876,96	19.355,36	25.503,00	24.708,00	24.708,00	23.117,60	26.298,40	27.093,60	12.780,00	15.165,60	262.246,52	21.853,88
Telefon	26.060,61	27.209,73	18.010,03	22.309,72	21.259,18	22.443,95	23.947,19	18.854,03	20.846,85	19.667,86	23.761,93	20.424,75	264.795,83	22.066,32
Mobitel	5.328,27	5.355,52	4.911,82	4.291,58	4.104,19	4.780,60	4.510,20	4.219,34	5.123,52	4.897,60	4.658,55	5.598,98	57.780,17	4.815,01
Infekt.otp.	1.708,00	50.641,47	19.194,26	14.341,10	20.898,60	13.872,56	6.268,97	5.148,40	2.923,06	4.357,72	3.196,40	2.342,40	144.892,94	12.074,41
Rublje	137.313,68	150.348,19	139.709,68	142.556,08	145.280,17	131.824,35	136.346,90	115.715,37	124.014,57	129.842,29	119.792,16	121.886,89	1.594.630,33	132.885,86
UKUPNO	395.189,63	508.068,16	462.754,18	417.013,11	429.904,69	422.728,04	465.662,84	401.985,71	434.604,25	463.067,94	468.400,89	499.944,94	5.369.324,38	447.443,70

RAZLIKA 2009.-2008.	Siječanj	Veljača	Ožujak	Travanj	Svibanj	Lipanj	Srpanj	Kolovoz	Rujan	Listopad	Studeni	Prosinac	UKUPNO	PROSJEK
El.energija	38.392,93	-6.534,80	-5.485,18	3.944,46	-2.658,62	-19.461,61	-47.808,53	-20.481,42	-28.840,43	-21.383,58	-26.132,58	-25.888,46	-162.337,82	-13.528,15
Voda	8.416,72	17.801,29	8.126,30	6.524,79	8.430,36	-8.152,96	3.594,06	2.161,42	-1.826,60	599,05	5.555,90	-2.777,32	48.453,01	4.037,75
Plin	216.804,52	47.285,24	25.552,32	-5.253,57	389,06	7.742,86	8.383,67	-526,08	-15.407,49	23.057,26	4.881,07	68.117,24	381.026,10	31.752,18
Smeće	-7.097,28	-5.211,52	-6.506,56	-4.984,96	-12.723,00	-11.928,00	-11.132,80	-10.247,60	-13.428,40	-14.223,60	90,00	-2.295,60	-99.689,32	-8.307,44
Telefon	-7.544,23	-11.189,15	3.697,25	-4.264,80	-5.991,49	-4.915,88	-4.740,42	-1.599,29	3.924,85	-2.812,24	3.022,67	3.634,49	-28.778,24	-2.398,19
Mobitel	191,83	63,57	308,30	1.085,78	1.558,61	283,22	361,80	445,15	325,40	829,29	152,67	-225,36	5.380,26	448,36
Infekt.otp.	1.795,72	-47.108,41	-15.387,86	-5.678,06	-16.213,80	-12.130,58	11.232,52	-5.148,40	12.415,54	-288,94	-593,84	6.178,92	-70.927,19	-5.910,60
Rublje	-21.243,18	-27.969,26	-7.921,97	-23.107,25	-34.018,29	-12.490,34	-5.860,83	-1.176,75	-1.163,23	4.218,04	2.103,67	2.377,86	-126.251,53	-10.520,96
UKUPNO	229.717,03	-32.863,04	2.382,60	-31.733,61	-61.227,17	-61.053,29	-45.970,53	-36.572,97	-44.000,36	-10.004,72	-10.920,44	49.121,77	-53.124,73	-4.427,06

RAZLIKA 2009.-2008. (%)	Siječanj	Veljača	Ožujak	Travanj	Svibanj	Lipanj	Srpanj	Kolovoz	Rujan	Listopad	Studeni	Prosinac	UKUPNO	PROSJEK
El.energija	43,45	-5,16	-4,05	3,24	-1,81	-11,67	-21,94	-11,17	-16,77	-12,64	-15,90	-16,10	-8,76	-5,88
Voda	38,79	76,59	31,98	27,39	33,64	-25,95	12,12	8,08	-6,15	1,86	19,26	-10,01	14,88	17,30
Plin	228,59	46,47	25,73	-7,66	0,95	28,82	37,51	-2,12	-28,68	30,44	4,40	46,65	44,00	34,26
Smeće	-35,71	-22,89	-31,17	-25,75	-49,89	-48,28	-45,06	-44,33	-51,06	-52,50	0,70	-15,14	-38,01	-35,09
Telefon	-28,95	-41,12	20,53	-19,12	-28,18	-21,90	-19,80	-8,48	18,83	-14,30	12,72	17,79	-10,87	-9,33
Mobitel	3,60	1,19	6,28	25,30	37,98	5,92	8,02	10,55	6,35	16,93	3,28	-4,03	9,31	10,11
Infekt.otp.	105,14	-93,02	-80,17	-39,59	-77,58	-87,44	179,18	-100,00	424,74	-6,63	-18,58	263,79	-48,95	39,15
Rublje	-15,47	-18,60	-5,67	-16,21	-23,42	-9,47	-4,30	-1,02	-0,94	3,25	1,76	1,95	-7,92	-7,35
UKUPNO	58,13	-6,47	0,51	-7,61	-14,24	-14,44	-9,87	-9,10	-10,12	-2,16	-2,33	9,83	-0,99	-0,66



IZVRŠENJE STACIONARNE DJELATNOSTI U RAZDOBLJU I-XII 2008./2009. GODINE

		INTERNA	KIRURGIJA	GINEKOLOGIJA	NEUROLOGIJA	PEDIJARIJA	U K U P N O
Broj kreveta	2008.	90	75	39	25	0	229
	2009.	90	75	39	25	20	249
Broj liječenih bolesnika	2008.	3.856	2.485	2.455	1.347	0	10.143
	2009.	3.184	2.804	2.348	1.190	211	9.737
	razlika	-672	319	-107	-157		-406
	%	-17,43	12,84	-4,36	-11,66		-4,00
Koeficijent obrtaja pacijenata	2008.	3,57	2,76	5,25	4,49	0,00	3,69
	2009.	2,95	3,12	5,02	3,97	0,88	3,26
	razlika	-0,62	0,35	-0,23	-0,52		-0,43
	%	-17,43	12,84	-4,36	-11,66		-11,71
Ugovoreni B.O. dani	2008.	32.940	27.450	14.274	9.150	0	83.814
	2009.	32.850	27.375	14.235	9.125	7.300	90.885
Fakturirani broj B.O. dana	2008.	36.871	17.958	19.861	8.512	0	83.202
	2009.	25.904	20.321	17.840	7.331	1.116	72.512
	razlika	-10.967	2.363	-2.021	-1.181		-10.690
	%	-29,74	13,16	-10,18	-13,87		-12,85
% ostvarenja B.O. dana	2008.	111,93	65,42	139,14	93,03	0,00	99,27
	2009.	78,86	74,23	125,32	80,34	15,29	79,78
	razlika	-33,08	8,81	-13,82	-12,69		-19,49
Vrijednost usluga	2008.	24.280.252	19.500.065	13.577.951	7.090.100	0	64.448.368
	2009.	36.400.124	30.993.221	12.989.104	10.790.709	1.385.281	92.558.439
	razlika	12.119.872	11.493.156	-588.847	3.700.609		28.110.071
	%	49,92	58,94	-4,34	52,19		43,62
Prosječna cijena B.O. dana	2008.	659	1.086	684	833	0	775
	2009.	1.405	1.525	728	1.472	1.241	1.276
	razlika	747	439	44	639		502
	%	113,39	40,46	6,50	76,71		64,79
Duljina trajanja liječenja	2008.	9,56	7,23	8,09	6,32	0,00	8,20
	2009.	8,14	7,25	7,60	6,16	5,29	7,45
	razlika	-1,43	0,02	-0,49	-0,16		-0,76
	%	-14,92	0,28	-6,08	-2,51		-9,21

**IZVRŠENJE DJELATNOSTI POLIKLINIČKO KONZILIJARNE ZDRAVSTVENE ZAŠTITE U
RAZDOBLJU I-XII 2008./2009. GODINE**

DJELATNOST	BROJ PACIJENATA		RAZLIKA	%	VRIJEDNOST USLUGA		RAZLIKA	%
	2008.g.	2009.g.	2009.-2008.	%	2008.g.	2009.g.	2009.-2008.	%
INTERNA	35.374	29.855	-5.519	-15,60	4.571.208	3.927.801	-643.407	-14,08
DERMA	15.953	16.234	281	1,76	925.973	822.045	-103.928	-11,22
REUMA I FIZIKALNA	34.486	32.311	-2.175	-6,31	1.743.329	1.688.058	-55.271	-3,17
NEUROLOGIJA	12.970	12.589	-381	-2,94	2.378.648	2.239.470	-139.178	-5,85
PSIHIJARIJA	4.565	4.556	-9	-0,20	414.330	561.815	147.485	35,60
PEDIJARIJA	1.847	5.628	3.781	204,71	218.043	711.693	493.650	226,40
KIRURGIJA	36.692	37.182	490	1,34	5.160.313	4.736.048	-424.265	-8,22
UROLOGIJA	8.997	10.119	1.122	12,47	1.109.471	1.154.743	45.272	4,08
ORTOPEDIJA	3.174	2.573	-601	-18,94	242.517	157.592	-84.925	-35,02
O R L	14.019	17.105	3.086	22,01	1.581.281	2.133.958	552.677	34,95
OFTALMOLOGIJA	11.261	11.866	605	5,37	868.688	802.107	-66.581	-7,66
GINEKOLOGIJA	17.926	17.572	-354	-1,97	1.871.832	1.624.729	-247.103	-13,20
ANESTEZIJA	1.706	2.931	1.225	71,81	140.733	144.776	4.043	2,87
ORALNA KIR.	3.719	3.028	-691	-18,58	685.539	556.370	-129.169	-18,84
RADIOLOGIJA	32.772	36.052	3.280	10,01	1.124.545	924.185	-200.360	-17,82
TRANSFUZIJA	2.370	2.365	-5	-0,21	603.684	634.276	30.592	5,07
CITOLOGIJA	3.738	3.780	42	1,12	367.535	442.348	74.813	20,36
MEDICINSKA BIOKEMIJA	42.676	44.183	1.507	3,53	2.165.906	1.824.015	-341.891	-15,79
PATOLOGIJA	1.558	1.644	86	5,52	1.114.751	781.179	-333.572	-29,92
SVEUKUPNO	285.803	291.573	5.770	2,02	27.288.326	25.867.208	-1.421.118	-5,21

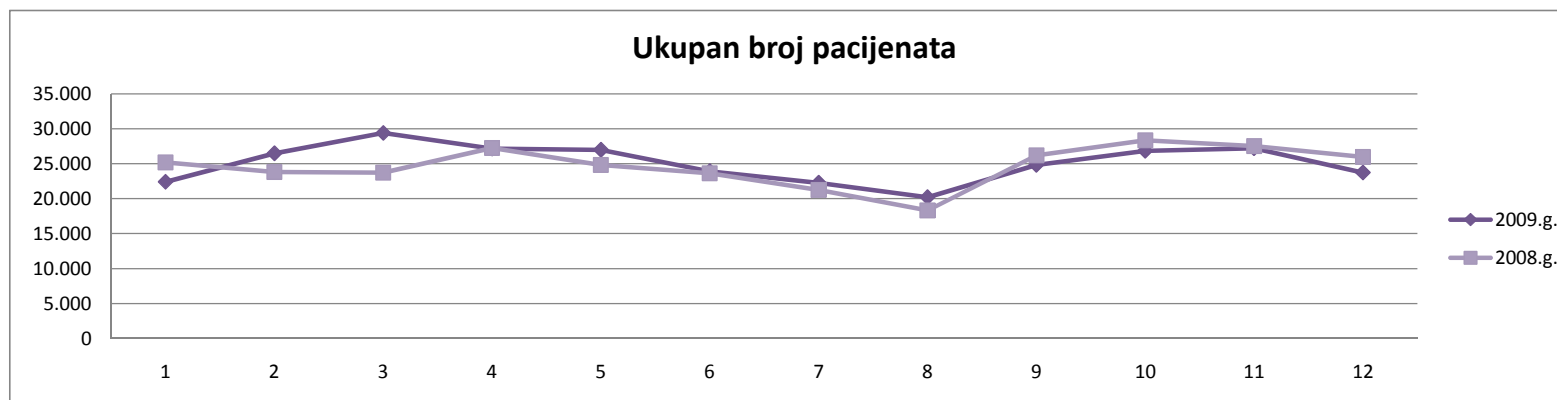
USPOREDBA BROJA PACIJENATA U RAZDOBLJU I-XII 2008./2009. GODINE

2009.g.	Siječanj	Veljača	Ožujak	Travanj	Svibanj	Lipanj	Srpanj	Kolovoz	Rujan	Listopad	Studeni	Prosinac	UKUPNO	PROSJEK
Stacionar	641	942	971	824	588	1.070	661	628	787	811	908	906	9.737	<i>811</i>
Poliklinika	21.760	25.523	28.405	26.327	26.376	22.840	21.603	19.553	24.034	26.019	26.311	22.822	291.573	<i>24.298</i>
UKUPNO	22.401	26.465	29.376	27.151	26.964	23.910	22.264	20.181	24.821	26.830	27.219	23.728	301.310	<i>25.109</i>

2008.g.	Siječanj	Veljača	Ožujak	Travanj	Svibanj	Lipanj	Srpanj	Kolovoz	Rujan	Listopad	Studeni	Prosinac	UKUPNO	PROSJEK
Stacionar	706	740	813	905	901	930	885	801	843	813	866	940	10.143	<i>845</i>
Poliklinika	24.493	23.064	22.918	26.340	23.933	22.708	20.348	17.511	25.328	27.519	26.636	25.010	285.808	<i>23.817</i>
UKUPNO	25.199	23.804	23.731	27.245	24.834	23.638	21.233	18.312	26.171	28.332	27.502	25.950	295.951	<i>24.663</i>

Razlika 2009.-2008.	Siječanj	Veljača	Ožujak	Travanj	Svibanj	Lipanj	Srpanj	Kolovoz	Rujan	Listopad	Studeni	Prosinac	UKUPNO	PROSJEK
Stacionar	-65	202	158	-81	-313	140	-224	-173	-56	-2	42	-34	-406	<i>-34</i>
Poliklinika	-2.733	2.459	5.487	-13	2.443	132	1.255	2.042	-1.294	-1.500	-325	-2.188	5.765	<i>480</i>
UKUPNO	-2.798	2.661	5.645	-94	2.130	272	1.031	1.869	-1.350	-1.502	-283	-2.222	5.359	<i>447</i>

Razlika 2009.-2008. (%)	Siječanj	Veljača	Ožujak	Travanj	Svibanj	Lipanj	Srpanj	Kolovoz	Rujan	Listopad	Studeni	Prosinac	UKUPNO	PROSJEK
Stacionar (%)	-9,21	27,30	19,43	-8,95	-34,74	15,05	-25,31	-21,60	-6,64	-0,25	4,85	-3,62	-4,00	<i>-3,64</i>
Poliklinika (%)	-11,16	10,66	23,94	-0,05	10,21	0,58	6,17	11,66	-5,11	-5,45	-1,22	-8,75	2,02	<i>2,62</i>
UKUPNO (%)	-11,10	11,18	23,79	-0,35	8,58	1,15	4,86	10,21	-5,16	-5,30	-1,03	-8,56	1,81	<i>2,35</i>



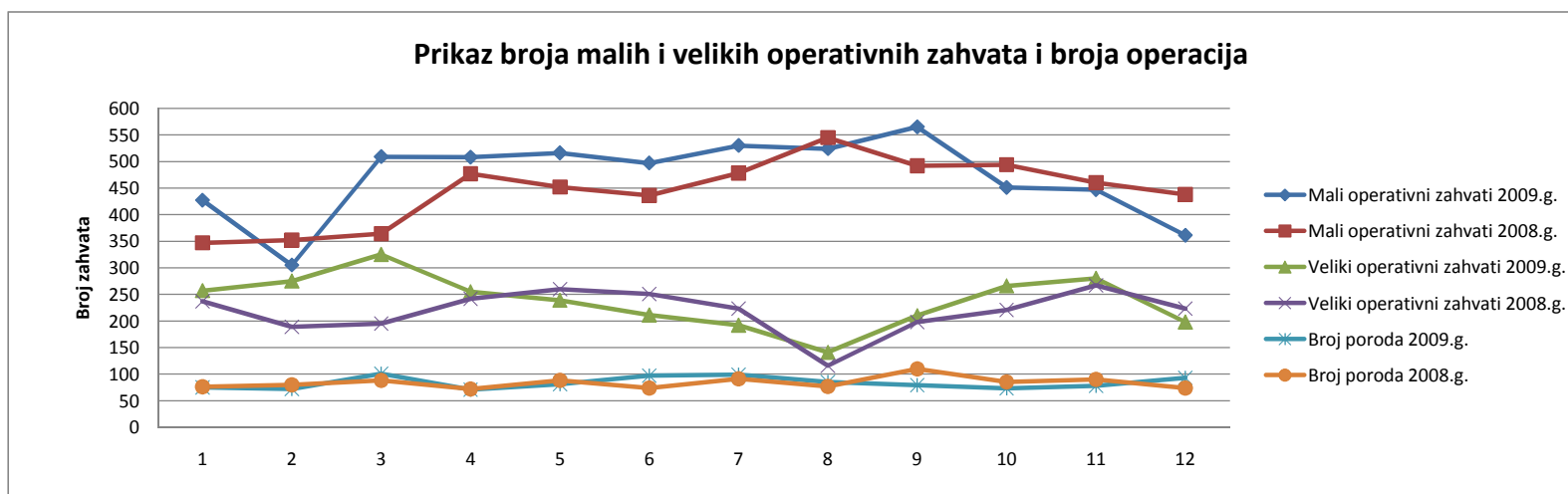
PRIKAZ BROJA IZVRŠENIH OPERACIJSKIH ZAHVATA I POSTUPAKA U RAZDOBLJU I-XII 2008./2009. GODINE

OPERATIVNI ZAHVAT 2009.g.	Siječanj	Veljača	Ožujak	Travanj	Svibanj	Lipanj	Srpanj	Kolovoz	Rujan	Listopad	Studeni	Prosinac	UKUPNO	PROSJEK
Mali operativni zahvati	427	305	509	508	516	497	530	524	565	451	447	361	5.640	<i>470</i>
Veliki operativni zahvat	257	275	325	255	239	211	192	141	210	266	280	198	2.849	<i>237</i>
Broj poroda	75	72	101	71	81	97	99	85	79	73	78	93	1.004	<i>84</i>

OPERATIVNI ZAHVAT 2008.g.	Siječanj	Veljača	Ožujak	Travanj	Svibanj	Lipanj	Srpanj	Kolovoz	Rujan	Listopad	Studeni	Prosinac	UKUPNO	PROSJEK
Mali operativni zahvati	347	352	364	477	452	436	478	545	492	494	460	438	5.335	<i>445</i>
Veliki operativni zahvat	237	189	195	242	260	251	223	116	198	221	267	223	2.622	<i>219</i>
Broj poroda	76	80	88	72	88	74	91	77	110	85	90	74	1.005	<i>84</i>

RAZLIKA 2009.-2008.	Siječanj	Veljača	Ožujak	Travanj	Svibanj	Lipanj	Srpanj	Kolovoz	Rujan	Listopad	Studeni	Prosinac	UKUPNO	PROSJEK
Mali operativni zahvati	80	-47	145	31	64	61	52	-21	73	-43	-13	-77	305	<i>25</i>
Veliki operativni zahvat	20	86	130	13	-21	-40	-31	25	12	45	13	-25	227	<i>19</i>
Broj poroda	-1	-8	13	-1	-7	23	8	8	-31	-12	-12	19	-1	<i>0</i>

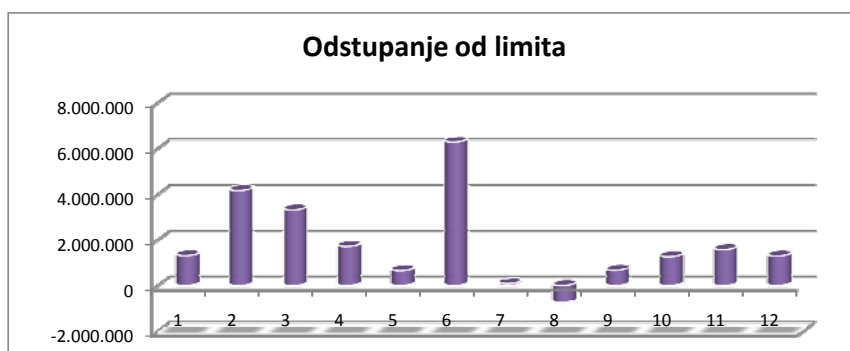
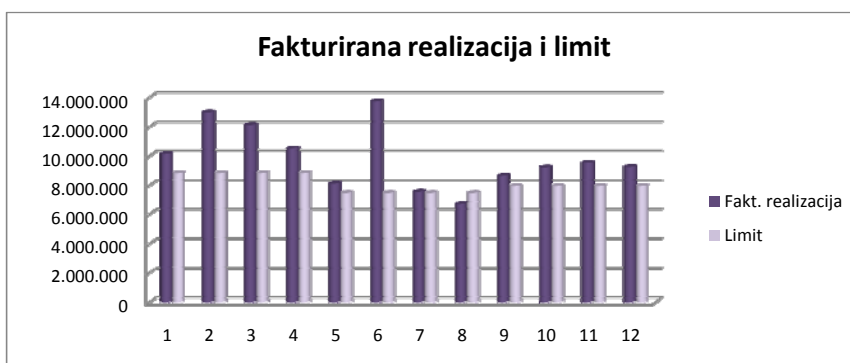
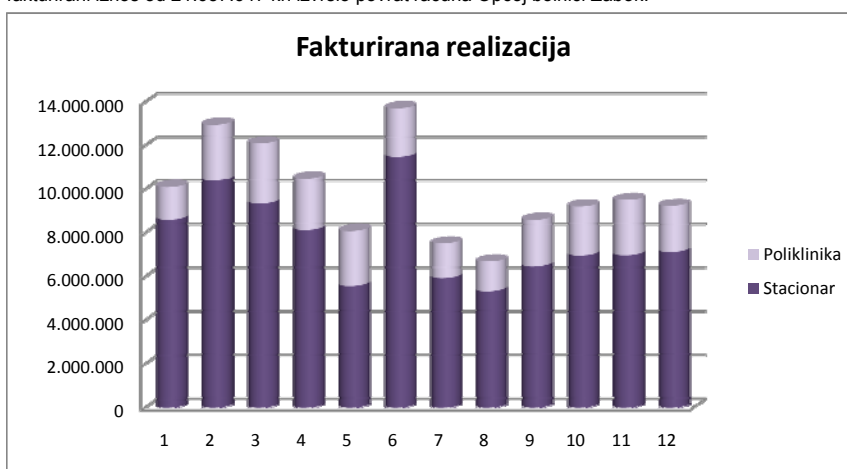
RAZLIKA 2009./2008. (%)	Siječanj	Veljača	Ožujak	Travanj	Svibanj	Lipanj	Srpanj	Kolovoz	Rujan	Listopad	Studeni	Prosinac	UKUPNO	PROSJEK
Mali operativni zahvati (%)	23,05	-13,35	39,84	6,50	14,16	13,99	10,88	-3,85	14,84	-8,70	-2,83	-17,58	5,72	<i>6,41</i>
Veliki operativni zahvat (%)	8,44	45,50	66,67	5,37	-8,08	-15,94	-13,90	21,55	6,06	20,36	4,87	-11,21	8,66	<i>10,81</i>
Broj poroda (%)	-1,32	-10,00	14,77	-1,39	-7,95	31,08	8,79	10,39	-28,18	-14,12	-13,33	25,68	-0,10	<i>1,20</i>



**PRIKAZ FAKTURIRANE REALIZACIJE I ODSUPANJA OD LIMITA U RAZDOBLJU I-XII
2009. GODINE**

2009.g.	FAKTURIRANA REALIZACIJA			Limit	Odstupanje*
	Stacionar	Poliklinika	UKUPNO		
Siječanj	8.635.328	1.484.694	10.120.022	8.800.000	1.320.022
Veljača	10.418.208	2.545.831	12.964.039	8.800.000	4.164.039
Ožujak	9.360.310	2.756.832	12.117.142	8.800.000	3.317.142
Travanj	8.153.710	2.359.088	10.512.798	8.800.000	1.712.798
Svibanj	5.574.714	2.530.761	8.105.475	7.447.000	658.475
Lipanj	11.514.804	2.213.771	13.728.575	7.447.000	6.281.575
Srpanj	5.958.552	1.575.168	7.533.720	7.447.000	86.720
Kolovoz	5.340.334	1.371.627	6.711.961	7.447.000	-735.039
Rujan	6.475.942	2.147.369	8.623.311	7.950.000	673.311
Listopad	6.987.707	2.238.231	9.225.938	7.950.000	1.275.938
Studen	6.998.203	2.529.056	9.527.259	7.950.000	1.577.259
Prosinac	7.140.627	2.114.780	9.255.407	7.950.000	1.305.407
UKUPNO	92.558.439	25.867.208	118.425.647	96.788.000	21.637.647

*Prema zapisniku o usklađenju i konačnom obračunu limita i izvršenja rada bolničkih zdravstvenih ustanova za razdoblje od 01.01. do 31.12.2009. godine sa stanjem na dan 31.01. 2009.g. nadležni područni ured HZZO-a je za više fakturirani iznos od 21.637.647 kn izvršio povrat računa Općoj bolnici Zabok.



FAKTURIRANA REALIZACIJA I KOEFICIJENT EKONOMIČNOSTI U RAZDOBLJU I-XII 2008./2009.GODINE

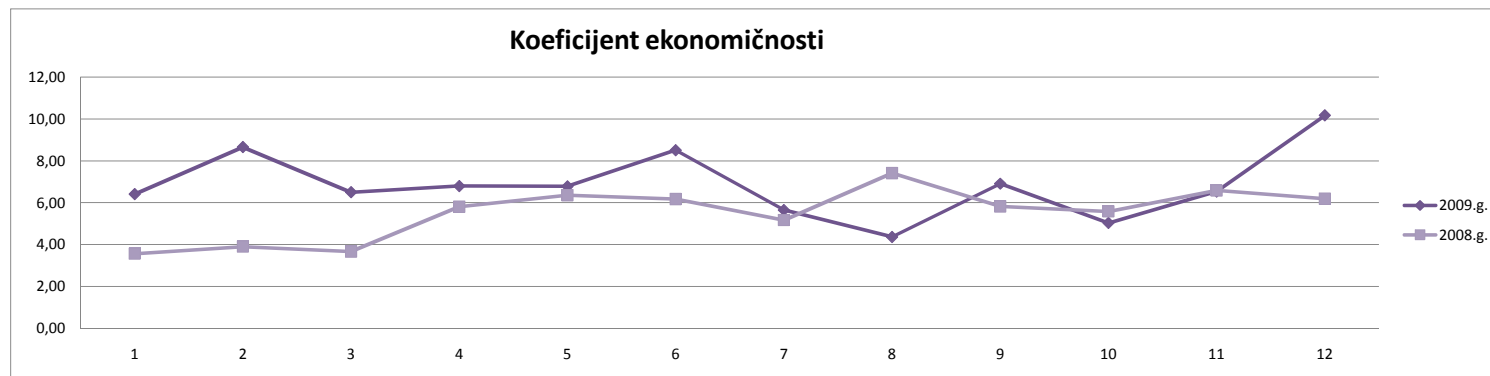
2009.g.	Siječanj	Veljača	Ožujak	Travanj	Svibanj	Lipanj	Srpanj	Kolovoz	Rujan	Listopad	Studeni	Prosinac	UKUPNO	PROSJEK
Fakturirana realizacija	10.120.022	12.964.039	12.117.142	10.512.798	8.105.475	13.728.575	7.533.720	6.711.961	8.623.311	9.225.938	9.527.259	9.255.407	118.425.647	8.668.804
Limit	8.800.000	8.800.000	8.800.000	8.800.000	7.447.000	7.447.000	7.447.000	7.447.000	7.950.000	7.950.000	7.950.000	7.950.000	96.788.000	8.065.667
Razlika	1.320.022	4.164.039	3.317.142	1.712.798	658.475	6.281.575	86.720	-735.039	673.311	1.275.938	1.577.259	1.305.407	21.637.647	1.803.137
Ukupna potrošnja*	1.579.149	1.497.311	1.864.209	1.546.869	1.194.864	1.612.433	1.332.617	1.536.958	1.248.074	1.833.593	1.457.989	909.883	17.613.949	1.467.829
Koeficijent ekonomičnosti	6,41	8,66	6,50	6,80	6,78	8,51	5,65	4,37	6,91	5,03	6,53	10,17	6,72	6,73

2008.g.	Siječanj	Veljača	Ožujak	Travanj	Svibanj	Lipanj	Srpanj	Kolovoz	Rujan	Listopad	Studeni	Prosinac	UKUPNO	PROSJEK
Fakturirana realizacija	5.415.591	6.260.739	6.447.892	7.514.958	8.312.845	9.028.186	7.117.599	7.109.304	8.182.458	8.080.447	8.487.870	9.778.805	91.736.694	7.644.725
Limit	6.864.559	6.864.559	6.864.559	7.800.000	7.800.000	7.800.000	7.800.000	7.800.000	7.800.000	7.800.000	7.800.000	7.800.000	90.793.677	7.566.140
Razlika	-1.448.968	-603.820	-416.667	-285.042	512.845	1.228.186	-682.401	-690.696	382.458	280.447	687.870	1.978.805	943.017	78.585
Ukupna potrošnja*	1.520.236	1.605.044	1.758.634	1.294.344	1.306.854	1.461.320	1.376.292	958.506	1.404.778	1.447.026	1.289.678	1.580.676	17.003.388	1.416.949
Koeficijent ekonomičnosti	3,56	3,90	3,67	5,81	6,36	6,18	5,17	7,42	5,82	5,58	6,58	6,19	5,40	5,52

Razlika 2009.-2008.g.	Siječanj	Veljača	Ožujak	Travanj	Svibanj	Lipanj	Srpanj	Kolovoz	Rujan	Listopad	Studeni	Prosinac	UKUPNO	PROSJEK
Fakturirana realizacija	4.704.431	6.703.300	5.669.250	2.997.840	-207.370	4.700.389	416.121	-397.343	440.853	1.145.491	1.039.389	-523.398	26.688.953	2.224.079
Limit	1.935.441	1.935.441	1.935.441	1.000.000	-353.000	-353.000	-353.000	-353.000	150.000	150.000	150.000	150.000	5.994.323	499.527
Razlika	2.768.990	4.767.859	3.733.809	1.997.840	145.630	5.053.389	769.121	-44.343	290.853	995.491	889.389	-673.398	20.694.630	1.724.553
Ukupna potrošnja*	58.913	-107.733	105.575	252.525	-111.990	151.113	-43.675	578.452	-156.704	386.567	168.311	-670.793	610.561	50.880
Koeficijent ekonomičnosti	2,85	4,76	2,83	0,99	0,42	2,34	0,48	-3,05	1,08	-0,55	-0,05	3,99	1,33	1,34

Razlika 2009.-2008.g. (%)	Siječanj	Veljača	Ožujak	Travanj	Svibanj	Lipanj	Srpanj	Kolovoz	Rujan	Listopad	Studeni	Prosinac	UKUPNO	PROSJEK
Fakturirana realizacija (%)	86,87	107,07	87,92	39,89	-2,49	52,06	5,85	-5,59	5,39	14,18	12,25	-5,35	29,09	33,17
Limit (%)	28,19	28,19	28,19	12,82	-4,53	-4,53	-4,53	-4,53	1,92	1,92	1,92	1,92	6,60	7,25
Razlika (%)	-191,10	-789,62	-896,11	-700,89	28,40	411,45	-112,71	6,42	76,05	354,97	129,30	-34,03	2.194,51	-143,16
Ukupna potrošnja* (%)	3,88	-6,71	6,00	19,51	-8,57	10,34	-3,17	60,35	-11,16	26,71	13,05	-42,44	3,59	5,65
Koeficijent ekonomičnosti (%)	79,90	121,97	77,28	17,05	6,64	37,81	9,32	-41,12	18,62	-9,90	-0,71	64,42	24,62	31,77

Ukupna potrošnja* - odnosi se na utrošak lijekova, potrošnog medicinskog materijala, krvi i krvnih pripravaka te medicinskih plinova.



OPĆA BOLNICA ZABOK
U Zaboku, 08. 03. 2010.
Broj: 01-936/3-10.

Na temelju članka 22. , st.1., al.4., Statuta Opće bolnice Zabok, Upravno vijeće Opće bolnice Zabok na svojoj 41. sjednici, održanoj dana 08. 03. 2010. godine, donijelo je jednoglasno slijedeću


O D L U K U

Donosi se Izvješće o poslovanju I-XII mjesec 2009. godine.

Vezano za rezultate i pokazatelje poslovanja, u cilju racionalizacije troškova i smanjenja rashoda, potrebno je:

- u roku od 30 radnih dana izraditi prijedlog optimalnog broja zaposlenih,
- raskinuti ugovor o radu s liječnicima koji imaju uvjete za mirovinu (65 godina života i 15 godina mirovinskog staža) s kojima su postojeći ugovori o radu zaključeni do 31. lipnja 2010. godine, na način da sudjeluju u rasporedu rada do 31. ožujka, a nadalje da iskoriste godišnji odmor, te da im radni odnos prestane s istekom godišnjeg odmora. Iznimno, ukoliko postoji potreba za radom u smislu privremenih i povremenih poslova pojedinih od tih liječnika, ravnatelj s istima može zaključiti Ugovor o djelu,
- napraviti komparativnu financijsku analizu vezano za obavljanje poslova čišćenja prostora Opće bolnice Zabok, između postojeće organizacije sa zaposlenicima Bolnice, u odnosu na organizaciju rada putem vanjskog servisa uz uvažavanje specifičnosti bolničkog prostora,
- ispitati mogućnost korekcije koeficijenata u Pravilniku o radu.

PREDSJEDNIK UPRAVNOG VIJEĆA
OPĆE BOLNICE ZABOK
Mr. sc. Sinjša Najdaš Dončić





SPECIJALNA BOLNICA ZA MEDICINSKU REHABILITACIJU
KRAPINSKE TOPLICE

Broj: 05-169/4-2009.
Krapinske Toplice, veljača 2010.

IZVJEŠTAJ

O POSLOVANJU BOLNICE ZA RAZDOBLJE

I – XII MJ. 2009.

Ovaj Izvještaj o poslovanju Bolnice za razdoblje I – XII mj. 2009. donijet je na _____ sjednici
Upravnog vijeća Bolnice od _____ 2010. godine

PREGLED PROSJEČNOG DNEVNOG POPUNJENJA KREVETA I OSTVARENIH DANA LIJEČENJA
U RAZDOBLJU I - XII 2009. GODINE U USPOREDBI SA PLANOM TE SA OSTVARENJEM PROŠLE GODINE

A. NA BAZI POPUNJENJA 01.01. - 31.12.

Red. br.	Opis	Ostvareno I - XII 2008.	Planirano I - XII 2009.	Ostvareno I - XII 2009.	RAZLIKA		INDEKS	
					4 - 2	4 - 3	4 : 2	4:3
0	1	2	3	4	5	6	7	8
1	Broj kreveta	549	557	543	-6	-14	98,9	97,5
2	Dani liječenja	199.334	201.693	196.633	-2.701	-5.060	98,6	97,5

B. NA BAZI IZDANIH FAKTURA

Red. br.	Opis	Ostvareno I - XII 2008.	Ostvareno I - XII 2009.	RAZLIKA	INDEKS	
				3 - 2	3 : 2	
0	1	2	3	4	5	
1	Broj kreveta		548	544	-4	99,3
2	Dani liječenja		199.169	196.966	-2.203	98,9

PREGLED PROSJEČNOG POPUNJENJA KREVETA PREMA KATEGORIJAMA OSIGURANJA
 U RAZDOBLJU I - XII 2009. U USPOREDBI SA POPUNJENJEM U ISTOM RAZDOBLJU PROŠLE GODINE
 (na bazi izdanih faktura)

Red. br.	Opis	Ostvareno I - XII 2008.	Ostvareno I - XII 2009.	RAZLIKA 3 - 2	INDEKS 3 : 2
0	1	2	3	4	5
I.	HZZO				
	1. Kronični - rehabilitacija	445	431	-14	96,9
	2. Akutni - interni	18	23	5	127,8
	UKUPNO HZZO:	463	454	-9	98,1
II.	Socijalna skrb:	14	24	10	171,4
III.	Privatnici i dr.:	71	66	-5	93,0
	SVEUKUPNO (I + II + III):	548	544	-4	99,3

SKRAĆENI PREGLED FINANCIJSKOG POSLOVANJA SA HZZO-om
ZA RAZDOBLJE I - XII 2009. GODINE

A. Ostvarena fakturirana realizacija u odnosu na akontacije za I - XII 2009.

Red. br.	Opis	Planirano kreveta za I - XII 2009.	Ostvareno po fakt. realizac. I - XII 2009.		Strukt. u %
			Broj kreveta	Novčani iznos	
0	1	2	3	4	5
1	Akutni	30	23	10.760.779,07	12,1
2	Kronični - rehabilitacija	426	431	55.111.407,03	61,8
	I. Ukupno bolničko liječenje:	456	454	65.872.186,10	73,9
	II. Ambulantno polikliničke usluge:			23.240.528,72	26,1
	Ukupno fakturirana realizacija:			89.112.714,82	100,0
	Limit I - XII 2009.	(8.000.000,00 x 3) (7.760.000,00 x 1) (7.250.000,00 x 4) (7.010.000,00 x 4)		88.800.000,00	
	Više fakturirano u odnosu na limit:			312.714,82	

B. Plaćanje

1	Neplaćeno do 01.01.2009. (fakture iz 2008.)	14.276.017,39
2	Plaćeno do 31.03.2009. (na ime faktura iz 2008.)	14.276.017,39
3	Fakturirana realizacija I - XII 2009.	89.112.714,82
3 a	Umanjenje za prekoračenje limita	-312.714,82
4	Plaćeno do 31.12.2009. (fakture I - XII 2009.)	74.523.982,61
5	Nenaplaćeno na dan 31.12.2009.	14.276.017,39

PREGLED UKUPNOG PRIHODA BOLNICE ZA RAZDOBLJE I-XII 2009.
U USPOREDBI SA PLANOM I OSTVARENJEM U ISTOM RAZDOBLJU PROŠLE GODINE
NAPLAĆENA REALIZACIJA

Red. br.	OPIS	NAPLAĆENO I - XII 2008.	PLANRANO I - XII 2009.	NAPLAĆENO I - XII 2009.	INDEKS 4 : 2	INDEKS 4 : 3
0	1	2	3	4	5	6
I. Bolnička djelatnost i ambulantno-polikliničke usluge						
A. Prihodi na temelju ugovornih odnosa						
	1. HZZO - osnovni ugovor	89.947.098,00	88.800.000,00	88.800.000,00	98,7	100,0
	2. HZZO - ostalo	3.164.766,30	2.561.000,00	3.104.350,43	98,1	121,2
	3. Proračun	2.357.737,48	1.820.000,00	1.725.494,82	73,2	94,8
	UKUPNO A:	95.469.601,78	93.181.000,00	93.629.845,25	98,1	100,5
	B. Prihodi po posebnim propisima (particip. i dop.)	6.105.804,65	12.940.000,00	12.095.605,63	198,1	93,5
	C. Prihodi od zdravstvenih ustanova	6.597.965,44	7.652.000,00	7.296.524,93	103,6	85,8
	D. Ostali prihodi od zdravstvenih usluga	6.861.681,79	7.210.000,00	7.340.408,43	99,1	93,4
	E. Ostali fakturirani prihodi - nezdravstveni	457.396,73	400.000,00	370.996,13	76,4	100,3
	UKUPNO I. (A do E):	115.492.450,39	121.383.000,00	120.733.380,37	104,5	99,5
II. Vlastiti i ostali prihodi						
	A. Prihodi - vlastita djelatnost	2.183.686,73	2.330.000,00	2.248.432,07	108,9	101,6
	B. Prihodi od donacija	112.921,31	670.000,00	666.210,49	1.032,0	125,8
	C. Prihodi za finan. rash. posl. i nabavu opreme	5.259.399,56	5.310.000,00	5.296.611,86	98,6	98,8
	D. Ostali prihodi	7.655.640,43	415.000,00	441.708,80	4,8	113,9
	UKUPNO II. (A do D):	15.211.648,03	8.725.000,00	8.652.963,22	56,9	99,2
	UKUPAN PRIHOD (I + II):	130.704.098,42	130.108.000,00	129.386.343,59	99,0	99,4

PREGLED OSTVARENIH RASHODA I PRIHODA ZA RAZDOBLJE I - XII 2009. U USPOREDBI
SA OSTVERENJEM U PROŠLOJ GODINI

Red. broj	O P I S	OSTVARENO I - XII 2008.		OSTVARENO I - XII 2009.		RAZLIKA (4 - 2)	INDEKS (4 : 2)
		Novčani iznos	Str. u %	Novčani iznos	Str. u %		
0	1	2	3	4	5	6	7
I	RASHODI ZA ZAPOSLENE	86.459.169,92	66,2	89.751.747,85	69,7	3.292.577,93	103,8
II	MATERIJ. RASH. (Materij. energija, usluge)	27.583.367,00	21,1	31.426.332,18	24,4	3.842.965,18	113,9
III	FINANCIJSKI RASHODI	741.292,80	0,6	1.033.667,75	0,8	292.374,95	139,4
IV	RASHODI ZA NABAVU DUGOTR. IMOVINE	14.433.957,46	11,0	4.820.480,42	3,7	- 9.613.477,04	33,4
V	IZDACI ZA OTPL. GLAV. PRIMLJ. ZAJM.	1.428.805,19	1,1	1.683.758,63	1,3	254.953,44	117,8
A.	SVEUKUPNI RASHODI	130.646.592,37	100,0	128.715.986,83	100,0	- 1.930.605,54	98,5
B.	PRIHODI	130.704.098,42		129.386.343,59		- 1.317.754,83	99,0
C.	POSLOVNI REZULTAT	57.506,05		670.356,76		612.850,71	
D.	INDEKS POKRIĆA	100,04		100,52			

PREGLED OSTVARENIH RASHODA I PRIHODA ZA RAZDOBLJE I - XII 2009. U USPOREDBI SA PLANIRANIM
ZA ISTO RAZDOBLJE

Red. broj	O P I S	PLANIRANO I - XII 2009.		OSTVARENO I - XII 2009.		RAZLIKA 4 - 2	INDEKS 4 : 2
		Novčani iznos	Str. u %	Novčani iznos	Str. u %		
0	1	2	3	4	5	6	7
I	RASHODI ZA ZAPOSLENE	90.225.750,00	69,3	89.751.747,85	69,7	- 474.002,15	99,5
II	MATERIJ. RASH. (Materij. energija, usluge)	31.500.811,50	24,2	31.426.332,18	24,4	- 74.479,32	99,8
III	FINANCIJSKI RASHODI	1.086.400,00	0,8	1.033.667,75	0,8	- 52.732,25	95,1
IV	RASHODI ZA NABAVU DUGOTR. IMOVINE	5.613.538,50	4,3	4.820.480,42	3,7	- 793.058,08	85,9
V	IZDACI ZA OTPL. GLAV. PRIMLJ. ZAJM.	1.681.500,00	1,3	1.683.758,63	1,3	2.258,63	100,1
A.	SVEUKUPNI RASHODI	130.108.000,00	100,0	128.715.986,83	100,0	- 1.392.013,17	98,9
B.	PRIHODI	130.108.000,00		129.386.343,59		- 721.656,41	99,4
C.	POSLOVNI REZULTAT	-		670.356,76		670.356,76	
D.	INDEKS POKRIĆA	100,00		100,52			

PREGLED POTRAŽIVANJA OD KUPACA NA DAN 31.12.2009. U USPOREDBI SA STANJEM NA DAN 31.12. 2008. GODINE

Red. broj	O P I S	Stanje 31.12.2008.		Stanje 31.12.2009.		Razlika (4 - 2)	Indeks (4 : 2)
		Novčani iznos	Str. u %	Novčani iznos	Str. u %		
0	1	2	3	4	5	6	7
1.	HZZO - Ugovor	14.276.017,39	57,8	14.276.017,39	57,1	-	100,0
2.	- Dopunsko osiguranje	1.161.141,41	4,7	3.233.873,40	12,9	2.072.731,99	278,5
3.	- zaštita zdravlja na radu	343.574,16	1,4	357.617,27	1,4	14.043,11	104,1
4.	- glavarina za laboratorij	14.146,69	0,1	14.233,79	0,1	87,10	100,6
5.	- usluge izvan limita	80.929,11	0,3	80.613,47	0,0	- 315,64	99,6
6.	Opća bolnica Zabok - za amb. usluge	1.338.920,70	5,4	1.012.039,30	4,0	- 326.881,40	75,6
7.	Mirovinsko - inval. osiguranje	-	0,0	-	0,0	-	-
8.	Ministarstvo branit., obitelji i m.s.	36.480,00	0,1	-	0,0	- 36.480,00	-
9.	Ministarstvo rada i socijalne skrbi	-	0,0	-	0,0	-	-
10.	Pravne osobe	55.212,03	0,2	75.808,13	0,3	20.596,10	137,3
11.	RVI Grada Zagreba	112.860,00	0,5	71.100,00	0,3	- 41.760,00	63,0
12.	Spec. bolnica "Magdalena"	3.560.287,49	14,4	2.531.180,51	10,1	- 1.029.106,98	71,1
13.	Poliklinika "Vita"	43.562,66	0,2	45.744,31	0,2	2.181,65	105,0
14.	"Akromion"	129.988,63	0,5	271.567,34	1,1	141.578,71	208,9
15.	"Aqua Vivae" d.d. (voda)	217.090,70	0,9	217.256,14	0,9	165,44	100,1
16.	Privatnici	80.472,75	0,3	82.849,56	0,3	2.376,81	103,0
17.	Kliničko ispitivanje lijekova	-	0,0	467,95	0,0	467,95	-
18.	Privatni osiguravatelji	53.888,52	0,2	36.782,28	0,1	- 17.106,24	68,3
19.	Participacije - ambulantne i boln.	97.417,47	0,4	117.400,40	0,5	19.982,93	120,5
20.	Termalni vodovod (osim "A. Vivae")	78.069,80	0,3	91.245,05	0,4	13.175,25	116,9
21.	Ostalo - grijanje, najamn., struja i dr.	19.472,23	0,1	20.633,96	0,1	1.161,73	106,0
22.	Financ. logop. službe - pilot projekt	11.000,00	0,0	17.000,00	0,1	6.000,00	154,5
23.	Ostala potraživanja	118.888,04	0,5	118.852,44	0,5	- 35,60	100,0
	UKUPNO : (od kupaca)	21.829.419,78	88,3	22.672.282,69	90,7	842.862,91	103,9
	Ostala potraživanja (gl. knjiga)	2.880.754,49	11,7	2.336.234,00	9,3	- 544.520,49	81,1
	SVEUKUPNO:	24.710.174,27	100,0	25.008.516,69	100,0	298.342,42	101,2

PREGLED OBVEZA NA DAN 31.12.2009. GODINE U USPOREDBI SA STANJEM NA DAN 31. 12. 2008.

Red. broj	O P I S	Stanje 31.12.2008.		Stanje 31.12.2009.		Razlika (4 - 2)	Indeks (4 : 2)
		Novčani iznos	Str. u %	Novčani iznos	Str. u %		
0	1	2	3	4	5	6	7
1.	Za lijekove	2.629.594,00	9,7	2.068.591,00	8,1	- 561.003,00	78,7
2.	Za živežne namirnice	2.747.588,00	10,1	2.123.593,00	8,4	- 623.995,00	77,3
3.	Za energiju	272.607,00	1,0	307.820,00	1,2	35.213,00	112,9
4.	Za ostale materijale i reprod. materijal	1.006.137,00	3,7	894.822,00	3,5	- 111.315,00	88,9
5.	Za proizvodne i neproiz. usluge	719.973,00	2,6	641.304,00	2,5	- 78.669,00	89,1
6.	Za opremu (osn. sr. i dug. ulaganja)	1.970.115,00	7,3	75.957,00	0,3	- 1.894.158,00	3,9
7.	Obveze prema zaposlenicima	7.028.606,00	25,9	6.868.566,00	27,0	- 160.040,00	97,7
8.	Obveze za usluge drugih zdr. ust.	140.987,00	0,5	102.305,00	0,4	- 38.682,00	72,6
9.	Obveze prema komit. bankama za kred.	799.070,00	2,9	615.334,00	2,4	- 183.736,00	77,0
10.	Ostale nespomenute obveze	1.121.213,00	4,1	4.477.110,00	17,6	3.355.897,00	399,3
	U K U P N O :	18.435.890,00	67,8	18.175.402,00	71,5	- 260.488,00	98,6
12.	Obveze za kredite koji se vraćaju iz decentraliziranih sredstava	8.750.000,00	32,2	7.250.000,00	28,5	- 1.500.000,00	82,9
	S V E U K U P N O :	27.185.890,00	100,0	25.425.402,00	100,0	- 1.760.488,00	93,5

PREGLED KORIŠTENJA RADNOG VREMENA ZA I - XII 2009. U USPOREDBI SA ISTIM RAZDOBLJEM
PRETHODNE GODINE

Red. broj	Vrsta sati	Ostvareno I - XII 2008.		Ostvareno I - XII 2009.		Razlika (4 - 2)	Indeks (4 : 2)
		Sati	%	Sati	%		
0	1	2	3	4	5	6	7
1.	Redovan rad	1.184.132	76,65	1.234.320	77,96	50.188	104,2
2.	Rad na državni praznik	16.752	1,08	16.700	1,05	- 52	99,7
3.	Prekovremeni rad	7.323	0,47	6.774	0,43	- 549	92,5
	I. Ukupno sati rada : (1 do 3)	1.208.207	78,21	1.257.794	79,44	49.587	104,1
4.	Godišnji odmor i državni praznik	211.217	13,67	219.692	13,88	8.475	104,0
5.	Plaćeni dopust	3.445	0,22	4.032	0,25	587	117,0
6.	Bolovanje na teret bolnice	41.804	2,71	31.764	2,01	- 10.040	76,0
	II. UKUPNO : (1 do 6)	1.464.673	94,81	1.513.282	95,58	48.609	103,3
7.	Bolovanje na teret HZZO-a	64.214	4,16	60.044	3,79	- 4.170	93,5
8.	Bol. na teret HZZO-a - zašt. zdr. na radu	16.000	1,04	9.976	0,63	- 6.024	62,4
	III. SVEUKUPNO : (1 do 8)	1.544.887	100,00	1.583.302	100,00	38.415	102,5

BILJEŠKE

uz Izvještaj o poslovanju Bolnice za I. – XII. mjesec 2009. godine

I. UVOD

Poslovne knjige i knjigovodstvene isprave Bolnica vodi u skladu sa računovodstvenim sustavom za proračun i proračunske korisnike te u skladu s time izrađuje svoje izvještaje o poslovanju.

Poslovanje Bolnice temelji se na obavljanju:

- a) Bolničke djelatnosti – kapacitet 610 kreveta,
- b) Ambulantno-polikliničke djelatnosti, te
- c) Ostalih djelatnosti utvrđenih Statutom Bolnice.

Svoje kapacitete Bolnica popunjava sa:

1. Osiguranicima Hrvatskog zavoda za zdravstveno osiguranje,
2. Djecom koja pohađaju Osnovnu školu pri Bolnici, čije troškove smještaja i prehrane snosi Ministarstvo zdravstva i socijalne skrbi, a zdravstvenu skrb Hrvatski zavod za zdravstveno osiguranje,
3. Privatnim i drugim korisnicima

UGOVARANJE SA HZZO-om za I. - XII. 2009. godine

1. Ugovaranje bolničke i specijalističko-konzilijarne zdravstvene zaštite

Poslovanje sa HZZO-om za prva tri mjeseca odvijalo se prema Dodatku VIII Ugovoru o provođenju bolničke i specijalističko-konzilijarne zdravstvene zaštite fizikalnom medicinom i rehabilitacijom bolesnika oboljelih od akutnih i kroničnih bolesti. Tim Dodatkom utvrđen je maksimalni iznos sredstava za 2009. godinu u iznosu od 96.000.000,00 kuna, a koji mjesečno iznosi 8.000.000,00 kuna. Dodatkom IX Ugovoru od 01.04.2009. taj je iznos smanjen za 3%, na 7.760.000 kuna mjesečno, a Dodatkom X Ugovoru od 01.05.2009. isti je dodatno smanjen na 7.250.000,00 kuna. Temeljem Odluke o izmjeni Odluke o utvrđivanju privremenih maksimalnih iznosa sredstava za provođenje bolničke i specijalističko-konzilijarne zdravstvene zaštite iz obveznog zdravstvenog osiguranja za 2009. godinu, od 01. rujna utvrđen je novi maksimalni mjesečni iznos sredstava od 7.010.000,00 kuna. Dodatkom XI Ugovoru od 13.01.2010. utvrđen je ukupni maksimalni iznos sredstava za 2009. godinu u iznosu od 88.800.000,00 kn.

Od 01.01.2009. godine obračun i naplata akutnih bolesnika vrši se na bazi DTS-a (dijagnostičko-terapijskih skupina), a kroničnih bolesnika po DBL-u (danu bolničkog liječenja) uz fiksnu cijenu po danu liječenja s utvrđenim kategorijama cijena prema dijagnozama.

2. Ugovaranje primarne laboratorijske dijagnostike

Bolnica je sklopila Dodatak II Ugovoru o provođenju laboratorijskih pretraga na razini primarne zdravstvene zaštite za 2009. godinu. Tim Dodatkom određena su godišnja novčana sredstva u iznosu od 191.456,14, odnosno mjesečno 15.954,67 kuna.

3. Ugovaranje Nacionalnog programa prevencije raka dojke

Bolnica je u siječnju sklopila Ugovor o provođenju Nacionalnog programa prevencije raka dojke u 2009. godini. Tim ugovorom utvrđen je iznos od 178,00 kuna za mamografski pregled.

II. FIZIČKI OBIM POSLOVANJA

Ukupno popunjenje na bazi izdanih faktura u razdoblju I. - XII. mjesec 2009. godine iznosi 544 kreveta prosječno dnevno, a sastoji se od popunjenja sa:

1. osiguranici HZZO-a	454 kreveta
2. privatnici i ostali	66 kreveta
3. socijalna skrb	24 kreveta

Ukupno popunjenje na bazi popunjenja (sa danima nedovršenog liječenja do 31.12.2009.) u razdoblju I. - XII. mj. 2009. iznosi 543 kreveta prosječno dnevno.

III. FINACIJSKO POSLOVANJE

Fakturirana realizacija HZZO

Fakturirana realizacija prema HZZO-u prekoračena je za 312.714,82 kn ili 0,4%, a sastoji se od:

Bolnička zdravstvena zaštita bolesnika oboljelih od akutnih bolesti	10.760.779,07
Bolnička zdravstvena zaštita bolesnika koji se liječe fizikalnom medicinom i rehabilitacijom	55.111.407,03
Specijalističko konzilijarna zdravstvena zaštita sa specijalističkom dijagnostikom i dnevnom bolnicom	23.240.528,72
<hr/> Ukupno:	<hr/> 89.112.714,82

Nakon usklađenja sa HZZO-om fakturirana realizacija svedena je na ugovorenih 88.800.000,00 kn

Prihodi

Ukupan prihod čini onaj dio realizacije koji je naplaćen u izvještajnom razdoblju i iznosi 129.386.343,59 kuna.

U usporedbi sa ostvarenjem u prošloj godini ukupan prihod je manji za 1.317.754,90 kuna ili za 1,0%. U naplaćenju realizaciji istog razdoblja prošle godine sa 5,4% ili 7.000.000,00 kuna sudjeluju primici od financijskog zaduživanja (kredit). Promatrano bez tih primitaka, došlo je do povećanja naplate od korisnika za 4,6%.

Ako usporedimo ukupne prihode sa planiranim, tada imamo ostvarenje sa 99,4%.

Rashodi

Ukupni rashodi za razdoblje I. - XII. mjesec 2009. godine iznose 128.715.986,83 kuna i manji su za 1,5% ili 1.930.605,50 kuna u odnosu na prošlu godinu.

Promatrano po pojedinim grupama vidljivo je da su rashodi za zaposlene porasli za 3,8% u odnosu na prošlu godinu. Na taj porast utjecalo je povećanje osnovice za obračun plaća za 6% za razdoblje siječanj - ožujak 2009. godine (u travnju je osnovica vraćena na razinu iz 2008. godine).

Materijalni rashodi također su porasli za 13,9% u odnosu na isto razdoblje prošle godine, a najveće povećanje bilježe lijekovi i potrošni medicinski materijal, materijal za osobnu higijenu, režijski materijal, te električna energija, plin i voda. U 2009. povećani su i izdaci za tekuće i investicijsko održavanje.

Kod financijskih rashoda došlo je do povećanja kamata po kreditima, dok su investicije u odnosu na ostvarenje prethodne godine realizirane sa samo 33,4%.

U odnosu na plan za promatrano razdoblje, materijalni rashodi su manji za 0,2%, a financijski za 4,9%. Investicije su ostvarene sa 85,9%. Za promatrano razdoblje planirana je nabava sustava za digitalizaciju radiologije, no ista nije realizirana radi poništenja postupka javnog nadmetanja od strane Državne komisije za kontrolu postupaka javne nabave. Sveukupni rashodi manji su od planiranih za 1,1%.

Ako promatramo rashode po skupinama, tada rashodi za zaposlene sudjeluju sa 69,7%, materijalni rashodi sa 24,4%, a financijski, rashodi za nabavu nefinancijske imovine i otplate kredita čine svega 5,8%.

Financijski rezultat

U periodu od I. - XII. mjesec 2009. godine ostvaren je pozitivan financijski rezultat poslovanja, a na temelju skupnih financijskih pokazatelja:

- ukupni prihodi	129.386.343,59 kn
- ukupni rashodi	128.715.986,83 kn
<hr/>	
- višak prihoda	670.356,76 kn

IV. POTRAŽIVANJA I OBVEZE

1. Potraživanja

Ukupna potraživanja Bolnice na dan 31.12.2009. godine iznose 25.008.516,69 kuna. U odnosu na stanje 31.12.2008. godine sadašnja potraživanja veća su za 298.342,42 kune ili za 1,2%.

2. Obveze

Na dan 31.12.2009. godine ukupne obveze iznose 25.425.402,00 kuna i manje su u odnosu na stanje 31.12.2008. godine za 1.760.488,00 kuna ili za 6,5%.

Ako promatramo obveze bez kreditnih obveza koje se vraćaju iz decentraliziranih sredstava (kredit za Hidroterapiju 5.250.000,00 kuna i kredit za CT uređaj 2.000.000,00 kuna), tada one iznose 18.175.402,00 kuna i manje su za 260.488,00 kuna ili 1,4%.

V. ZAPOSLENOST I PLAĆE

U Bolnici je na dan 31.12.2009. godine bilo 755 zaposlenih, od čega je 13 na pripravničkom stažu, temeljem Ugovora o financiranju pripravničkog staža zdravstvenih radnika za 2009. godinu iz državnog proračuna.

Pregled zaposlenih radnika na dan 31.12.2009.

A. BOLNICA

	31.12.08.	31.12.2009.
1. Medicinsko osoblje	446	463
2. Nemedicinsko osoblje	297	292
Ukupno Bolnica	743	755
- od toga na pripravničkom stažu	7	13
- od toga na određeno vrijeme	25	42

B. OSNOVNA ŠKOLA PRI BOLNICI

	34	33
--	----	----

Prosječan broj zaposlenih na bazi ukalkuliranih sati rada iznosi 725 zaposleni.

Ukupna stopa bolovanja za razdoblje I. - XII. mjesec 2009. godine iznosi 6,4 %, a odnosi se na:

- bolovanje na teret Bolnice	2,0 %
- bolovanje na teret HZZO-a	3,8 %
- bolovanje na tert HZZO-a zaštita zdravlja na radu	0,6 %
<hr/>	
Ukupno:	6,4 %

Ukupna stopa bolovanja od 6,4 % manja je u odnosu na isto razdoblje prošle godine za 16,6%.

Na ime ukupnih sati bolovanja prosječno dnevno nije radilo 49 zaposlenih što je za 9 manje nego u istom razdoblju prošle godine.

Na ime ukupnih izostanaka s posla prosječno dnevno nije radilo 156 zaposlenih ili 20,7% od ukupnog broja zaposlenih.

Prosječna neto plaća po zaposlenom u promatranom periodu iznosi 5.610,92 kune i veća je u odnosu na prošlu godinu za 0,9%, a prosječna bruto plaća u 2009. godini iznosi 9.310,22 kune i veća je u odnosu na prošlu godinu za 0,4%.

SPECIJALNA BOLNICA
ZA MEDICINSKU REHABILITACIJU
KRAPINSKE TOPLICE

Broj: 05-169/4-2009
Krapinske Toplice, 25.02.2010.

Na temelju članka 20. Statuta Specijalne bolnice za medicinsku rehabilitaciju Krapinske Toplice (u daljnjem tekstu: Bolnica) Upravno vijeće Bolnice na svojoj 5. sjednici održanoj 25.02.2010.g. donijelo je slijedeću

ODLUKU

1. Prihvaća se izvještaj o poslovanju Bolnice za razdoblje I-XII mj. 2009.g.
2. Izvještaj o poslovanju Bolnice prilaže se ovoj Odluci i njezin je sastavni dio.

Predsjednik
Upravnog vijeća
Željko Presečki, dipl.ing.

POKAZATELJI FINACIJSKOG POSLOVANJA
U RAZDOBLJU SIJEČANJ-PROSINAC 2008./2009. GODINE

u Kn.

Redni broj	POKAZATELJI	I-XII 2008.	I-XII 2009.
0	1	2	3
	I. PRIHODI - PRIMICI:		
1.	Prihodi od HZZO-a (proračuna RH)	98.197.671	100.946.470
	proračuni bolnica	89.947.098	88.800.000
	dopunsko zdravstveno osiguranje	5.085.807	11.494.144
	ugovor za primarnu zdravstvenu zaštitu	513.334	190.096
	za usluge izvan ugovorenog limita *	223.762	462.230
2.	Prihodi od HZZOZZR	2.427.670	2.452.024
3.	Prihodi od pruženih usluga drugim zdrav. Ustanovama	6.597.966	7.296.525
4.	Prihodi od proračuna (središnji i lokalni)	6.478.096	5.776.307
5.	Prihodi od ostalih korisnika	7.229.805	7.609.506
6.	Prihodi od participacije	932.307	443.605
7.	Ostali prihodi	11.268.253	4.861.907
8.	Izvanredni prihodi		
	UKUPNI PRIHODI (1-8)	130.704.098	129.386.344
	II. RASHODI - IZDACI		
1.	Lijekovi	3.117.193	3.326.062
2.	Potrošni medicinski materijal	3.295.183	3.471.099
3.	Krv i krvni pripravci		
4.	Živežne namirnice	6.184.860	6.344.912
5.	Medicinski plinovi	71.986	70.033
6.	Materijal za održavanje čistoće	739.839	823.802
7.	Uredski materijal	234.351	249.243
8.	Ostali razni materijal	1.743.551	2.003.396
9.	Utrošena energija	2.946.830	3.464.053
10.	Ugrađeni rezervni dijelovi		
11.	Poštanski izdaci	320.469	339.823
12.	Tekuće održavanje	1.328.555	1.232.852
13.	Investicijsko održavanje		1.397.306
14.	Izdaci za usluge drugih zdrav. Ustanova	509.752	591.587
15.	Ostali izdaci	3.645.594	4.552.322
	Materijalni izdaci (1-15)	24.138.163	27.866.490
16.	Izdaci za prijevoz zaposlenika	4.731.963	5.010.165
17.	Doprinosi na plaće	11.417.851	11.764.744
18.	Ostali nematerijalni izdaci za zaposlene **	3.271.030	3.321.675
19.	Ostali nematerijalni izdaci	3.884.205	3.848.953
	Nematerijalni izdaci (16-19)	23.305.049	23.945.537
20.	Bruto plaće i nadoknade	66.382.848	69.206.465
21.	Izdaci financiranja	3.525.844	2.613.224
22.	Izdaci za kapitalna ulaganja	13.005.153	4.820.480
23.	Izvanredni izdaci	66.776	90.354
24.	Ostali izdaci	222.759	173.437
	UKUPNI IZDACI (1-24)	130.646.592	128.715.987
	Višak prihoda nad izdacima	57.506	670.357
	Manjak prihoda		
	Višak prihoda iz prethodnih godina		
	Manjak prihoda iz prethodnih godina	16.020.720	15.963.215
	Korigirani višak prihoda		
	Korigirani manjak prihoda	16.020.720	15.292.858

*-stavka prihod od usluga izvan ugovorenog limita sadržava prihode za posebno skupe lijekove, transplantacije, ekspanzije, intervencijsku kardiologiju, Intervencijsku neurologiju, transfuzijsku medicinu, umjetne pužnice i zdrav. zašt. Državljana s prebivalištem u BiH i dr.

** Otpremnine, pomoći, jubilarne nagrade i dr.

Molimo specifikaciju ostalih i izvanrednih prihoda, kao i izdataka

Zdravstvena ustanova:
 Specijalna bolnica za
 medicinsku rehabilitaciju
 Krapinske Toplice, Gajeva 2

POTRAŽIVANJA

u kunama

OPIS	Potraživanja na dan 31.12.2009. godine	Ukupno dospjela potraživanja	Dospjelo do 90 dana	Dospjelo od 90 do 120 dana	Dospjelo od 120 do 150 dana	Dospjelo od 150 do 180 dana	Dospjelo preko 180 dana
0	1	2	3	4	5	6	7
Potraživanja od Hrvatskog zavoda za zdravstveno osiguranje po osnovu pružanja zdravstvene zaštite	14.276.017						
Potraživanja od HZZO-a temeljem ugovora za usluge pružene izvan ugovorenog limita	94.847						
Potraživanja od dopunskog zdravstvenog osiguranja	3.233.873						
Potraživanja od HZZOZZR	357.617						
Potraživanja od drugih zdravstvenih ustanova	3.860.531	2.091.248 ✓	303.997	305.253	180.503	15.852	1.285.643
Ostala potraživanja	3.185.632	677.276 ✓	7.998		46.951	31.527	590.800
UKUPNO:	25.008.517	2.768.524	311.995	305.253	227.454	47.379	1.876.443

BROJ ZAPOSLENIKA

OPIS	I. - XII. 2008.	I. - XII. 2009.
1. Br. zaposlenika na početku razdoblja	729	741
2. Br. Zaposlenika na kraju razdoblja	743	755
3. Prosječan broj zaposlenika na osnovu ukaluliranih sati rada	693	725

KRATKOROČNA IMOVINA

OPIS	IZNOS
1. Stanje žiro računa na dan: 31.12.2009.	2.634.626
2. Zalihe na dan 31.12.2009. godine:	
lijekova i potrošnog materijala	463.690
krvi i krvnih pripravaka	
živežnih namirnica	181.259
ostale zalihe	373.973
UKUPNE ZALIHE	0

**IZDACI ZA POSEBNO SKUPE LIJEKOVE
I TRANSPLATACIJE**

Izdaci u Kn	I. - XII. 2009.
posebno skupi lijekovi	0
transplatacije u bolnicama	0

PRIHODI 2009. GODINE

R.B.	PRIHODI 2009. GODINA	Ostvareni prihodi po financ. izvješću	Fakturirana realizacija (ukupno ispostavljeni računi)
1.	Prihodi po osnovu bolničkog liječenja	65.559.492	65.559.492
2.	Prihodi po osnovu spec. - konz liječenja	23.240.508	23.240.508
3.	Prihodi od dopunskog osiguranja	11.494.144	16.410.391
4.	Prihodi od HZZOZZR	2.452.024	2.466.067
5.	Prihodi od proračuna (Središnji i lokalni)	5.776.307	6.604.584
6.	Ostali prihodi - ukupno	20.863.869	19.643.742
Ukupni prihodi:		129.386.344	133.924.784

Napomena:

Usluge specijalističko konzilijarne zdravstvene zaštite koje se pružaju bolničkim pacijentima iskazuju se kao prihod bolničke zdravstvene zaštite.

Kao prihod specijalističko-konzilijarne zdravstvene zaštite iskazuje se onaj dio spec-konz. zdravstvene zaštite koji je pružen u specijalističkoj ordinaciji uključujući i prihode dnevne bolnice

Zdravstvena ustanova: Specijalna bolnica za medicinsku rehabilitaciju Krapinske Toplice

R.B.	POKAZATELJI	2008. godina	2009. godina
1.	BROJ ZAPOSLENIH NA DAN 31.12.2008.	743	755
	-zdravstveni djelatnici	446	463
	-administrativno-tehnički	297	292
	BOLNIČKA ZDRAVSTVENA ZAŠTITA		
2.	Broj postelja:		
	-ukupan broj postelja (instalirani)	610	610
	-ugovoreni broj postelja	456	456
	-popunjeni broj postelja	544	544
3.	Popunjenost -iskoriš. -bolničkih postelja(%)		
	-na ukupan (instalirani broj postelja)	89,2	89,2
	-na ugovoreni broj postelja	101,1	99,6
4.	Broj bolesnika – slučajeva	8.708	8.822
5.	Broj dana bolničkog liječenja	199.169	196.966
6.	Prosjek bolničkih dana liječenja	21,90	21,60
	DNEVNA BOLNICA		
1.	Broj postelja / stolica		
	-ukupan broj	2	2
	-ugovoreni broj	2	2
	-popunjeni broj	1,4	3,1
2.	Popunjenost -iskoriš. % dnevnih kreveta/stolica		
	-na ukupan broj postelja /stolica	70,00	155,00
	-na ugovoreni broj postelja/stolica	70,00	155,00
3.	Broj bolesnika – slučajeva	464	709
	POLIKLINIČKO-KONZILIJARNA ZDRAV.ZAŠTITA		
1.	Broj slučajeva	64.262	69.941
2.	Broj usluga	1.252.303	1.565.588
3.	Prosjek usluga po slučaju (bolesniku)	19,49	22,38
	PLAĆE I IZDACI ZA ZAPOSLENE		
1.	Bruto plaće djelatnika	65.084.428	69.206.465
	-dežurstva i pripravnost (od rednog broja 1.)	3.128.255	3.017.427
2.	Plaće po odbitku poreza i doprinosa	45.319.151	48.798.278
3.	Doprinosi na plaće	11.680.133	11.764.744
4.	Prosječna bruto plaća po zaposlenom (mjesečno)	9.275	9.307
5.	Prosječna neto plaća po zaposlenom (mjesečno)	5.558	5.609
6.	Troškovi prijevoza	4.731.963	5.010.165
7.	Ostali izdaci za zaposlene (otpremnine, pomoći, pokloni djeci, božićnica)	3.201.683	3.321.675

OSTALI PRIHODI

PRIHODI OD REF. ŠTETA, BOLOVANJA, KAMATA	1.644.717
NAPL. ZDRAVSTVENIH USLUGA I LOGOP. VJEŽBI	259.856
PRIHOD OD GABLECA, KARATA I ŠANKOVA	1.115.735
PRIHODI OD PANSIONA, TELEFONA, PREHRANE	45.408
PRIHODI OD ZDRAVSTVENIH USLUGA	361.331
PRIHODI OD KLIN. ISP. LIJEKOVA	347.578
PRIHODI OD 1/1 SOBE I APARTMANA	366.931
DONACIJE POJEDIH DOBAVLJAČA	120.710
DONACIJE KAPITALNE	545.500
PRIHODI OD PRODAJE STANOVA	42.691
PONUDE DOBAVLJAČA	11.450
UKUPNO:	4.861.907

OSTALI IZDACI

RTV PRETPLATA	41.568
BOBATH TEČAJ I POREZI	27.022
DONACIJE UDRUGAMA	104.847
UKUPNO:	173.437

IZVANREDNI IZDACI

OSTALI IZVANREDNI IZDATCI, IZDATCI ŠKOLE PRI BOLNICI, POGREBNE USLUGE, PEČATI	90.354
--	---------------

**KRAPINSKO ZAGORSKA
ŽUPANIJA**
Služba za društvene djelatnosti
Upravni odjel za zdravstvo
FRANA GALOVIĆA BB
49000 KRAPINA

Naš znak: 03-764-2010.
Stubičke Toplice, 03.03.2010.

**PREDMET: Dostava financijskih pokazatelja poslovanja za poslovanje I – XII 2009.,
Dostava Odluke Upravnog vijeća za poslovanje I – XII 2009.**
-dostavlja se –

Poštovani,

U pravitku dostavljamo Vam Izvješća o financijskom poslovanju Specijalne bolnice za medicinsku rehabilitaciju Stubičke Toplice za razdoblje od 01. siječnja do 31. prosinac 2009. godine i Odluku Upravnog vijeća o prihvaćanju Izvješća.

S poštovanjem,

Ravnatelj

Davor Gredičak, dr.med.
specijalista fizijatar

Prilog:kao u tekstu

Specijalna bolnica za
medicinsku rehabilitaciju
Stubičke Toplice

UPRAVNO VIJEĆE

Broj:01-7-2/3-2-2010.

Stubičke Toplice, 26. 02. 2010.

Sukladno članku 28. stavak 1. točka 4. Statuta Specijalne bolnice za medicinsku rehabilitaciju Stubičke Toplice od 28. svibnja 2009., Upravno vijeće Bolnice na svojoj 6. sjednici održanoj dana 26. veljače 2010. godine, jednoglasno je donijelo slijedeću

ODLUKU

I

Prihvaća se Izvješće o financijskom poslovanju Specijalne bolnice za medicinsku rehabilitaciju Stubičke Toplice za razdoblje od 01. siječnja do 31. prosinca 2009. godine.

II

Izvješće o financijskom poslovanju Bolnice nalazi se u prilogu ove Odluke i čini njezin sastavni dio.

Predsjednik
Upravnog vijeća:

**SPECIJALNA BOLNICA ZA
MEDICINSKU REHABILITACIJU
8 STUBIČKE TOPLICE**

mr. Franjo Cipriš, dipl. oec.

**SPECIJALNA BOLNICA ZA
MEDICINSKU REHABILITACIJU
2 STUBIČKE TOPLICE**

I OSTALI PRIHODI

1.	Prihodi od iznajmljivanja imovine	147.456
2.	Prihodi od refundacija radnika - topli obrok, ručak	166.902
3.	Prihodi telefona, fotokopiranja, prodaje sek. otpada, praone	44.677
4.	Prihodi kantine	28.727
5.	Prihodi od natječajne dokumentacije	7.550
6.	Prihodi kamata po žiro-računu	20.926
7.	Ostali prihodi	913
8.	Prodaja rashodovane opreme	50

UKUPNO: 417.201

II IZVANREDNI PRIHODI

1.	Prihodi od novčanog poticaja za zapošljavanje invalida	333.215
2.	Refundacija šteta od osiguravajućeg društva	261.419
3.	Refundacija plaće pripravnika	279.381
4.	Prihodi od pozitivnih tečajnih razlika	0
5.	Prihodi od cassas sconta	4.897
6.	Prihodi po sudskoj presudi	0
7.	Tekuće donacije od trgovačkog društva	884
8.	Zatezne kamate iz obveznih odnosa	9.760
9.	Inventurne razlike naplaćene od odgovornih osoba	109
10.	Kamate na oročena sredstva	357.211
11.	Prihodi od prodaje zemljišta	20.916

UKUPNO 1.267.792

III OSTALI IZDACI

1.	Otpis neupot. mater., kalo, inventurni manjak	3.554
----	---	-------

ZDRAVSTVENA USTANOVA
**SPECIJALNA BOLNICA ZA
 MEDICINSKU REHABILITACIJU
 STUBIČKE TOPLICE**

P O T R A Ž I V A N J A

O P I S	Potraživanje Ukupno		Dospjelo	Dospjelo	Dospjelo	Dosjelo	Dospjelo
	na dan 31.12.2009.	dospjelo potraživanje	do 90 dana	od 90 do 120 dana	od 120 do 150 dana	od 150 do 180 dana	preko 180 dana
1. Potraživanja od HZZO-a po osnovu pruženja zdravstvene zaštite	4.229.446	0	0	0	0	0	0
2. Potraživanja od HZZO-a temeljem ugovora za usluge pružene izvan ugovorenog limita	3.271	2.054	0	2.054	0	0	0
3. Potraživanja od dopunskog zdrav. osiguranja	1.068.440	0	0	0	0	0	0
4. Potraživanja od HZZOZZR	133.086	0	0	0	0	0	0
5. Potraživanja od drugih zdravstvenih ustanova	0	0	0	0	0	0	0
6. Ostala potraživanja	1.684.287	1.386.956	34.613	7.514	7.599	10.397	1.326.833
UKUPNO	7.118.530	1.389.010	34.613	9.568	7.599	10.397	1.326.833

* - Iskazuju se potraživanja za : posebno skupe lijekove, transplatacije, eksplancije, upjetne pužnice, intervencijska kardiologija, hrvatski državljani s prebivalištem u BIH

Potraživanja od HZZO-a refundacije za bolovanja - iskažite sa ostalim potraživanjima.

Napomena: Dospjela potraživanja po ročnosti trebaju odgovarati koloni 2 (ukupno dospjela potraživanja)

BROJ ZAPOSLENIKA

OPIS	I. - XII.2008.	I. -XII . 2009.
1. Broj zaposlenika na početku razdoblja	213	215
2. Broj zaposlenika na kraju razdoblja	215	219
3. Prosječan broj zaposlenika na osnovu ukalkuliranih sati rada	206	213

Izvorište podataka : Kadrovska evidencija ustanova

KRATKOROČNA IMOVINA

OPIS	IZNOS
1. Stanje žiro-računa na dan : 31.12.2009.god.	6.797.707
2. Zalihe na dan 31.12.2009.godine :	
-lijekova i potrošnog medicinskog materijala	16.943
-krvi i krvnih pripravaka	-
-živežnih namirnica	16.692
-ostale zalihe	85.572
UKUPNE ZALIHE :	119.207

-kn

IZDACI ZA POSEBNO SKUPE LIJEKOVE I TRANSPLATACIJE

Izdaci u kn	I. - XII. 2009.
-posebno skupi lijekovi	-
-transplatacije u bolnicama	-

**ZDRAVSTVENA USTANOVA SPECIJALNA BOLNICA ZA MEDICINSKU
REHABILITACIJU STUBIČKE TOPLICE**

R.B.	POKAZATELJI	2008.godina	2009.godina
1.	BROJ ZAPOSLENIH NA DAN 31.12.	215	219
	- zdravstveni djelatnici	134	138
	- administrativno-tehnički	81	81
	BOLNIČKA ZDRAVSTVENA ZAŠTITA		
2.	Broj postelja		
	-ukupan broj postelja(instalirani)	315	266
	- ugovoren broj postelja	150	150
	- popunjeni broj postelja	150	150
3.	Popunjenost-iskoriš.-boln.postelja(%)		
	-na ukupan(instalirani)br.postelja	68	76
	-na ugovoren broj postelja	96	98
4.	Broj bolesnika - slučajeva	2.581	2.560
5.	Broj dana bolničkog liječenja	52.755	53.661
6.	Prosjek bolničkih dana liječenja	20	21
	DNEVNA BOLNICA	-	-
1.	Broj postelja/stolica	-	-
	- ukupan broj	-	-
	- ugovoren broj	-	-
	- popunjeni broj	-	-
2.	Popunjenost-iskoriš. % - dnevnih kreveta/stolica	-	-
	- na ukupan br. postelja/stolica	-	-
	- na ugovoreni br.postelja/stolica	-	-
3.	Broj bolesnika - slučajeva	-	-
	POLIKLIN.-KONZILIJARNA ZDRAVSTVENA ZAŠTITA		
1.	Broj slučajeva	20.341	19.523
2.	Broj usluga	551.940	596.579
3.	Prosjek usluga po slučaju (bolesniku)	27	31
	PLAĆE I IZDACI ZA ZAPOSLENE		
1.	Bruto plaće djelatnika	18.756.153	19.531.307
	-dežurstava i pripravnosti (od r.b. 1.)	615.591	597.710
2.	Plaće po odbitku poreza i doprinosa	13.221.157	13.829.776
3.	Doprinosi na plaće	3.266.926	3.318.266
4.	Pros.bruto plaća po zapos.(mjesečno)	7.536	7.603
5.	Pros.neto plaća po zapos.(mjesečno)	5.331	5.403
6.	Troškovi prijevoza	1.178.221	1.373.635
7.	Ostali izdaci za zaposlene (otpremnine,pomoći,pokloni djeci, božičnice)	908.861	881.754

PRIHODI - 2009. GODINE

R. B.	PRIHODI - 2009. GODINA	Ostvareni prihodi po financijskom izvješću	Fakturirana realizacija (ukupno ispostavljeni računi)
1.	Prihodi po osnovu bolničkog liječenja	16.106.520	15.747.207
2.	Prihodi po osnovu specijalističko-konzilijarnog liječenja	6.410.845	6.823.658
3.	Prihodi od dopunskog osiguranja	4.838.554	5.776.840
4.	Prihodi od HZZOZZR	851.870	866.621
5.	Prihodi od proračuna (središnji i lokalni)	355.954	355.954
6.	Ostali prihodi - ukupno	6.225.255	6.260.420
	Ukupni prihodi :	34.788.998	35.830.700

Napomena : Usluge specijalističko-konzilijarne zdravstvene zaštite koje se pružaju bolničkim pacijentima iskazuju se kao prihod bolničke zdravstvene zaštite.

Kao prihod specijalističko-konzilijarne zdravstvene zaštite iskazuje se onaj dio specijal.-konzilijar. zdravstvene zaštite koji je pružen u specijalističkoj ordinaciji uključujući i prihode dnevne bolnice.

OSNOVNI PODACI O SPECIJALNOJ BOLNICI ZA MEDICISNKU REHABILITACIJU STUBIČKE TOPLICE

Specijalna bolnica za medicinsku rehabilitaciju Stubičke Toplice je zdravstvena ustanova sa gotovo dvostoljetnom tradicijom, utemeljena davne 1809. godine . Termalno vrelo u uporabi je od antičko – rimskog doba, a 1209. godine u doba Andrije II Arpadovića spominje se kao « Teplitz bey Stubisza».

Svoj procvat Stubičke Toplice doživljavaju krajem XVIII i početkom XIX stoljeća. Iz sačuvanih zapisa poznato je da se već 1776. godine ovdje nalazio bazen «krop prostrani». Zbog toga je ova godina istaknuta na amblemu Bolnice kao početak kontinuirane balneološke tradicije u Stubičkim Toplicama. Najznačajniju ulogu u povijesnom razvoju Bolnice imao je biskup Maksimilijan Vrhovec koji je 1811. godine sagradio kupališnu zgradu s bazenom. Ustanova je do 1985.godine poslovala pod nazivom Centar za rehabilitaciju, a do 1994.godine kao Specijalni zavod za fizikalnu medicinu, rehabilitaciju i balneologiju.

Sukladno članku 185. stavak 1 i članku 72.stavak 4 Zakona o zdravstvenoj zaštiti (Narodne Novine br. 75/93 i 11/94 Ministarstvo zdravstva utvrdilo je 29.travnja 1994. godine novi pravni status ustanove: Specijalna bolnica za medicinsku rehabilitaciju Stubičke Toplice. Pod nazivom ustanova je registrirana na Trgovačkom sudu u Zagrebu 17.11.1994. godine.

Vlasnik bolnice je Krapinsko – zagorska županija, a prava i dužnosti osnivača Bolnice obavlja Poglavarstvo Županije.

Matični broj bolnice je 3039358, a šifra djelatnosti 8610.

Broj iz registra korisnika proračuna je 37902 objavljen u Narodnim Novinama broj 120 od 17.listopada.2008. godine.

Bolnicu zastupa i predstavlja Ravnatelj.

Od 18. svibnja 2009. godine dužnost Ravnatelja obavlja Davor Gredičak, dr.med. specijalista fizijatar .

Do 18. svibnja 2009. godine dužnost v.d. Ravnatelja vršio je Andrija Jureković, dipl.oec.

Tijela upravljanja su Upravno vijeće, Ravnatelj i stručno vijeće.

Organ upravljanja je Upravno vijeće, a čine ga tri predstavnika osnivača, predstavnici radničkog i stručnog vijeća djelatnika Bolnice.

Temeljem rješenja Krapinsko – zagorske županije od 27. srpnja 2009. godine imenovano je novo članstvo Upravnog vijeća – predstavnici osnivača od tri člana.

BROJ ZAPOSLENIH

U bolnici je na dan 31. prosinca 2009. godine bilo zaposlenih 219 djelatnika od čega je 138 zdravstvenih indeks 63, a nezdravstvenih radnika 81 indeks 37.

BROJ RADNIKA OD 1998. DO 2009. GODINE

OPIS	1998	1999	2000	2001	2002	2003	2004	2005	2006	2007	2008	2009	IND. 09/98	MANJ RAD.
Br.ra.na početku razdoblja	269	260	258	247	247	237	230	227	217	216	213	215	80	20%
Broj radnika na kraju razdoblja	260	258	247	247	237	230	227	217	216	213	215	219	84	16%
Pro. broj zaposl. na os.sati rada	237	230	229	230	231	219	211	210	205	203	206	213	90	10%

Iz prethodne tablice uočava se da je u prethodnih dvanaest godina broj zaposlenih pao 01. siječnja 2009. u odnosu na 01. siječanj 1998. godine za 54 djelatnika ili za 20 % manje, a 31. prosinca 2009. godine u odnosu na 31. prosinca 1998. godine za 41 djelatnik manje ili za 16 %. Do smanjenja broja zaposlenih došlo je prirodnim odljevom.

POSLOVANJE U 2009. GODINI

Poslovne knjige i knjigovodstvene isprave Bolnica vodi u skladu sa novim računovodstvenim sustavom za proračun i proračunske korisnike. Primjena tog sustava regulirana je propisima koji su u primjeni od 01.siječnja 2002. godine, a odnose se i na ustanove u djelatnosti zdravstva.

Uredbom o računovodstvu proračuna propisan je obračun prihoda i rashoda i to na slijedeći način:

- Prihodi se priznaju na temelju priljeva novčanih sredstava u izvještajnom razdoblju, a
- Rashodi se priznaju na temelju nastanka poslovnog događaja, obveza u izvještajnom razdoblju na koje se odnose neovisno o plaćanju, osim vrijednosti u zalihama lijekova, živežnih namirnica, tehničkog i ostalog materijala u skladištu na dan obračuna.

Poslovanje Bolnice temelji se na obavljanju:

- Bolničke djelatnosti – kapaciteta 266 ležaja
- Ambulantno – polikliničke djelatnosti

POPUNJENOST BOLNICE

Bolnica raspolaže sa kapacitetom od 266 ležaja. Od ukupnog broja ležaja 221 ili 83% su u jednokrevetnim i dvokrevetnim sobama sa sanitarnim čvorom, a 45 ili 17% su jednokrevetne i dvokrevetne sobe bez sanitarnog čvora. Smještajni kapaciteti Bolnice raspoređeni su u tri kategorije i to u zgradama Maksimilijan, Toplice, Dijana.

Smještajni kapaciteti bolnice – broj ležaja

Zgrada	Broj ležaja	Struktura
Maksimilijan	45	17%
Toplice	160	60%
Dijana	61	23 %
<hr/>		
UKUPNO:	266	100 %

Ukupni mogući broj bolnoopskrbnih dana – BO dana u 2009. godini iznosio je 97.090. Ostvarenje iznosi 74.256 dana iz čega je vidljivo da iskorištenost bolničkih kapaciteta iznosi 76 % tj. prosječno dnevno je u Bolnici bilo 203 bolničkih pacijenata – 147 pacijenata HZZO-a, 53 privatnih pacijenata, 3 pacijenta HZZOZZR ozljede na radu ili profesionalne bolesti.

Struktura ostvarenih BO dana u 2009. godini:

Pacijenti HZZO-a	53.661 ili 73 %
Pacijenti HZZOZZR-a	1.075 ili 1 %
Privatni pacijenti	19.520 ili 26 %

Od ukupno ostvarenih BO dana koji su ostvarili pacijenti HZZO – a preko 80% odnosi se na Grad Zagreb, zagrebačku i krapinsku županiju. Ostalo na karlovačku županiju, Split, Šibenik, Sisak, Zadar, Gospić, Osijek, Slavonski Brod, Bjelovar, Koprivnicu. Struktura ostvarenja po Područnim uredima HZZO – a nije se bitno promjenila u odnosu na prethodne godine.

Prosječan broj dana liječenja po pacijentu iznosio je u 2009. godini 17 BO dana; na pacijente HZZO –a 21 dana, a za privatne pacijente 12 dana, za pacijente HZZOZZR-a 21 dan.

STRUKTURA OSTVARENIH BO DANA PO GODINAMA :

	1997.	1998.	1999.	2000.	2001.	2002.	2003.	2004.	2005.	2006.	2007.	2008.	2009.
Pacijenti HZZO	79%	75%	78%	79%	77%	72%	61%	65%	68%	66%	66%	67%	73%
Privatni pacij.	21%	25%	22%	21%	23%	28%	39%	35%	32%	34%	34%	31%	26%
Pacijenti HZZOZZR	-	-	-	-	-	-	-	-	-	-	-	2%	1%

Broj liječenih pacijenata i ostvarenih BO dana po mjesecima u 2008. i 2009. godini prikazan je u priloženoj tablici.

Pored bolničkih pacijenata u Bolnici se pacijentima pruža i polikliničko – konzilijarna zdravstvena zaštita. U 2009. godini liječeno je 19.523 osiguranika HZZO – a u poliklinici bolnice za 4,03 % manje nego u 2008. godini. Po pacijentu je pružena 31 usluga u 2009. godini , više za četiri usluge u odnosu na 2008. godinu. Ova vrsta zdravstvene zaštite obavlja se u Bolnici u ambulantama fizikalne medicine, RTG-u, laboratoriju , neurološkoj i internističkoj, ultrazvučnoj ambulanti.

Iz svega navedenog možemo zaključiti da 73% kapaciteta Bolnica popunjava sa osiguranicima HZZO – a, 1% sa osiguranicima HZZOZZR-a , što se za svaku godinu regulira ugovorom.

Dodatkom V Ugovora o provođenju bolničke i specijalističko – konzilijarne zdravstvene zaštite fizikalnom medicinom i rehabilitacijom bolesnika oboljelih od akutnih i kroničnih bolesti za razdoblje od 01. siječnja do 31. ožujka 2009. godinu mjesečni iznos sredstava iznosio je 2.060.000 KN .

Temeljem Dodatka VI Ugovora o provođenju bolničke i specijalističko – konzilijarne zdravstvene zaštite fizikalnom medicinom i rehabilitacijom bolesnika oboljelih od akutnih i kroničnih bolesti za razdoblje od 01. travnja do 30. travnja 2009. godine mjesečni iznos sredstava iznosi 1.999.000,00 kuna.

Temeljem Dodatka VII Ugovora o provođenju bolničke i specijalističko – konzilijarne zdravstvene zaštite fizikalnom medicinom i rehabilitacijom bolesnika oboljelih od akutnih i kroničnih bolesti za razdoblje od 01. svibnja do 31. kolovoza 2009. godine mjesečni iznos sredstava iznosi 1.819.000,00 kuna.

Temeljem Dodatka VIII Ugovora o provođenju bolničkih i specijalističko – konzilijarne zdravstvene zaštite fizikalnom medicinom i rehabilitacijom bolesnika oboljelih od akutnih i kroničnih bolesti za razdoblje od 01. rujna do 31. prosinca 2009. godine mjesečni iznos sredstava iznosi 1.750.000,00 kuna.

Sukladno navedenom ugovoreni iznos za limit za 2009. godinu sa Hrvatskim zavodom za zdravstveno osiguranje iznosi 22.455.000,00 kuna.

Tokom 2009. godine sa Hrvatskim zavodom za zdravstveno osiguranje zaštite zdravlja na radu sklopljen je Ugovor za provođenje bolničke i specijalističko – konzilijarne zdravstvene zaštite iz obveznog zdravstvenog osiguranja zaštite zdravlja na radu za slučaj ozljede na radu i profesionalne bolesti za 2009. godinu.

Također tokom 2008. godine sa Hrvatskim zavodom za zdravstveno osiguranje sklopljen je Dodatak II Ugovora o provođenju bolničke i specijalističko – konzilijarne zdravstvene zaštite fizikalnom medicinom i rehabilitacijom bolesnika oboljelih od akutnih i kroničnih bolesti za provođenje zdravstvene zaštite osobama iz država s kojima Republika Hrvatska ima sklopljen ugovor o socijalnom osiguranju, a koji privremeno borave u Republici Hrvatskoj.

Prema navedenom dodatku II Ugovora poslovalo se i u 2009. godini.

FINANCIJSKO POSLOVANJE

1. Fakturirana realizacija za razdoblje od 01.01.09. do 31.12.2009. godine iznosi 35.830.700 KN .

Fakturirana realizacija sastoji se od :	KN	Str.u %
1. Bolničko liječenje – osnovno HZZO	15.747.207	44
2. Ambulantno polik.usluge osnovno HZZO	6.823.658	19
3. Dopunsko osiguranje	5.776.840	16
4. Prihodi od HZZOZZR	866.621	3
5. Proračun – središnji i lokalni	355.954	1
5. Ostali prihodi	6.260.420	17
<hr/>		
UKUPNO:	35.830.700	100
<hr/>		

Obveza Zavoda po Ugovorima za aktivnost A690019- bolnička zdravstvena zaštita za 2009. godinu iznosi 22.455.000,00 kuna .

Fakturirana realizacija je veća za 72.822,36 KN ili za 0,32 %.

Dug Zavoda prema ustanovi na dan 31.12.2009. iznosi 4.156.623,24 KN.

Temeljem aktivnosti A690077- zdravstvena zaštita INO osiguranika za vrijeme privremenog boravka u Republici Hrvatskoj dug HZZO-a prema Specijalnoj bolnici Stubičke Toplice iznosi 3.271,95 kuna.

PRIHODI

Ukupni prihodi čine onaj dio fakturirane realizacije koji je naplaćen u razdoblju od 01.01. – 31.12.2009. a on iznosi 36.070.221 KN .

U usporedbi sa istim razdobljem prošle godine ukupni prihod je veći za 1% odnosno za 343.561 KN.

U odnosu na planirani, ukupni prihod je ostvaren u 102,5%.

Prihodi od dopunskog zdravstvenog osiguranja iznose 4.838.554 kune, u odnosu na komparativno razdoblje uvećani su za 2.397.742 kune ili 98%.

Tokom 2009. godine naplaćeno je potraživanje iz 2008. godine od dopunskog osiguranja u iznosu od 130.154,04 kuna.

Od 01. siječnja 2009. godine pokriva u sudjelovanjima u troškovima zdravstvene zaštite znatno su uvećana na teret dopunskog osiguranja ili osiguranika.

Prihodi od HZZOZZR za ozljede na radu i profesionalne bolesti iznose 851.870,00, temeljem potpisanog Ugovora za 2009. godinu .

Prihodi od proračuna (središnji i lokalni)su prihodi decentraliziranih sredstava Krapinsko – zagorske županije u iznosu od 355.954 KN. U strukturi ukupnih prihoda udio ovih sredstava je 0,99 %.

U odnosu na prošlu godinu prihodi decentrliziranih sredstava su manji za –394.046 kuna.

Prihode od ostalih korisnika u iznosu od 5.671.412 KN su prihodi koje Bolnica ostvaruje obavljanjem osnovnih poslova vlastite djelatnosti. U odnosu na komparativno razdoblje manji su za 16 % ili za 1.044.676 kuna.

Broj privatnih pacijenata manji je za 333 osoba ili –17%, a ostvarenih 4.591 BO dana manje ili –19%.

Ostali prihodi spadaju u kategoriju ostvarenih prihoda od obavljanja ostalih poslova vlastite djelatnosti.

Specifikacija ostalih prihoda:

Redni broj:	O P I S	I Z N O S
1.	Prihodi od iznajmljivanja imovine	147.456
2.	Prihodi od natječajne dokumentacije	7.550
3.	Prihodi od refundacija radnika – topli obrok, ručkovi	166.902
4.	Prihodi od naplate telefona	26.648
5.	Prihodi kantine	28.727
6.	Prihodi od prodaje otpada, fotokopir., praone	18.029
7.	Ostali prihodi	963
8.	Prihodi od kamate po žiro-računu	20.926
	UKUPNO:	417.201

Specifikacija izvanrednih prihoda:

REDNI BROJ	O P I S	I Z N O S
1.	Prihodi od zateznih kamata	9.760
2.	Prihodi od pozitivnih tečajnih razlika	0
3.	Prihodi od refundacija plaća pripravnika	279.381
4.	Naplata inventurnih razlika	109
5.	Refundacija rashoda iz predhodnih godina	0
6.	Tekuća donacija od trgovačkih društava	884
7.	Prihodi od cassa sconta	4.897
8.	Prihodi od prodaje zemljišta	20.916
9.	Kamate na oročena sredstva	357.211
10.	Refundacija štete od osiguravajućeg društva	261.419
11.	Novčani poticaj za zapošljavanje invalida	333.215
	UKUPNO	1.267.792

R A S H O D I

UKUPNI RASHODI za promatrano razdoblje iznose 34.786.586 KN i u usporedbi s prošlom godinom veći su za 2.632.774 KN ili 8%.

U odnosu na planirani , ukupni rashod je ostvaren sa 98,4 %.

Materijalni rashodi (lijekovi, potrošni medicinski materijal, živežne namirnice, materijal za održavanje čistoće, uredski materijal energija) imaju indeks uvećanja zbog povećanja indeksa cijena i PDV-a.

Kod navedenih rashoda cijene su ugovorene temeljem javne nabave sa 01.01.2009. godine. Izbor najpovoljnijeg dobavljača je bio najniža cijena.

Investicijsko održavanje odnosi se :

- sanacija kupaona u objektu Dijana	81.180
- proširenje i asfaltiranje glavnog ulaza	81.122
- sanacija podnih obloga zgrada Toplice	66.814
- plastična stolarija zgrada Maksimilijan	40.599
- izrada cjevovoda grijanje bazena	24.883
- sanacija prostora habarda (usluga radova bez materijala)	19.434
- postava vanjskog kamena glavni ulaz	9.643
- prozorske klupčice	4.782

UKUPNO : **328.457 KUNA**

Tekuće održavanje sastoji se od izdataka za :

- soboslikarski radovi sobe objekt Toplice	62.739
- servis klima uređaja	5.510
- poliranje podova objekt Toplice	7.410
- sanacija puknuća cijevi, odštop.kanalizacije,preinaka od.instalacije	20.625
- ispitivanje hidrantske mreže	1.292
- mjerenje emisije onečišćenja	2.165
- ispitivanje električnih instalacija	4.895
- popravak i servis računala	11.031
- popravak i servis aparata u laboratoriju	22.636
- popravak elektromotora,usisne korpe, pretvarač	24.650
- popravak kotla za grijanje	112.483
- popravak TV uređaja	431
- popravak rashladnih uređaja	5.985
- popravak flakserice	385
- popravak i održavanje telefonske centrale	13.039

- popravak i servis aparata za fizikalne terapije	24.384
- popravak registar kase	1.251
- pregled vatrogasnih aparata	5.342
- servis fotokopirnog aparata	3.515
- pregled RTG uređaja	1.830
- izrada mrežno – struktur.kabliranja	1.730
- pregled tlakomjera	300
- ispitivanje plinskih instalacija	3.727
- servis plinskog bojlera	1.476
- tapiciranje sprava u DIJANI	3.742
- servis aparata za napitke	959
- izrada podnih rešetki	3.604
- popravak glancerice	1.107
- umjeravanje plinskog korektora	3.428
- popravak EMG uređaja	11.620
- staklarske usluge	323
- popravak i servis automobila	15.485
- popravak i servis dizala	91.205
- brušenje noževa, izrada ključeva	2.956

UKUPNO: **473.260**

Dio tekućeg održavanja što se odnosi na popravak refundirano je od osiguravajućeg društva.

Ostali materijalni izdaci sastoje se od izdataka za :

- sitni inventar i auto gume	115.891
- službena, radna odjeća	22.808
- komunalne usluge	1.248.897
- stručna literatura	13.978

UKUPNO: **1.401.574**

Komunalne usluge sastoje se od izdataka za:

- opskrba vodom	701.407
- naknada za odvodnju otpadnih voda	113.629
- naknada za korištenje voda	120.000
- komunalna naknada	77.667

- odvoz smeća	44.720
- naknada za zaštitu voda	39.068
- naknada za uređenje voda na nekretnine	25.889
- koncesijska naknada za crpljenje voda	12.000
- usluge uređenja parka	89.280
- deratizacija i dezinfekcija	16.102
- dimljačarske usluge	5.669
- naknada za opterećivanje okoliša	3.256
- usluge praone	210

UKUPNO: **1.248.897KN**

Izdaci za prijevoz zaposlenika imaju indeks 117.

Ostali nematerijalni izdaci za zaposlene sastoje se od isplaćenih:

- jubilarnih nagrada za 63 djelatnika	247.827 KN
- naknade za bolovanje, smrtni slučaj	88.417 KN
- otpremnine	66.142 KN
- regres, božićnica, dar djeci	479.368 KN

UKUPNO: **881.754 KN**

Svi nematerijalni izdaci za zaposlene isplaćeni su iz vlastitih sredstava.

Ostali nematerijalni izdaci sastoje se od izdataka :

- službeno putovanje / dnevnice , naknada za vlastiti auto /	36.881 KN
- stručno usavršavanje radnika	41.353 KN
- intelektualne usluge	83.188 KN
- računalne usluge	36.725 KN
- naknada upravnom vijeću	75.007 KN
- premija osiguranja	320.769 KN
- reprezentacija	5.250 KN
- članarine	16.447 KN
- objava oglasa u Narod.Novin .	39.374 KN
- usluge promidžbe /elektronski medij i tisak /	13.006 KN
- RTV preplata	36.114 KN
- ostale usluge	8.394 KN

UKUPNO: **712.508 KN**

BRUTO PLAĆE I NADOKNADE bilježe povećanje za 4 % ili za 775.154 KN .

Obračun plaće za razdoblje od 01.01-31.03.2009. vršio se je prema osnovici koja je iznosila 5.415,37 kuna Narodne Novine broj 150/08.

Obračun plaće za razdoblje od 01.04. – 31.12. 2009. godine vršen je prema osnovici koja iznosi 5.108,84 kune Narodne Novine broj 40/09 ; što je smanjenje za 6%.

Bruto plaće sa doprinosima na plaću , prijevoznim troškovima zaposlenika i ostalim nematerijalnim izdacima za zaposlene veći su za 2.649.962 KN ili za 11,80 % Ugovorenih sredstava HZZO-a.

Izdaci financiranja odnose se na :

- provizija po kartičnom poslovanju	22.896 KN
- usluge platnog prometa	26.993 KN
- sudske takse, biljezi	1.865 KN

UKUPNO : **51.754 KN**

Izdaci za kapitalna ulaganja sadrže:

- nabavu nefinancijske imovine	707.675 KN
- dodatna ulaganja na građevinskim objektima	3.206.013 KN

Rekapitulacija dodatnog ulaganja :

- projektna dokumentacija	195.200
- dodatna projektna dokumentacija	14.640
- izmjena projekta	33.210
- privremene situacije (I – V)	2.849.091
- limeni pokrov bazena	43.762
- stručni nadzor	70.110

UKUPNO: **3.206.013**

U nabavu medicinske opreme uloženo je 332.548 kuna. Nabavljeno je : holter, kada za podvodnu masažu, aparat ua ultrazvučnu terapiju, aparati za fizikalnu terapiju, oprema za fitness.

Dodatna ulaganja na građevinskim objektima odnose se na izvođenje radova na sanaciji bazena. Izvođač radova je HB Gradnja Crikvenica prema sklopljenom ugovoru broj 02-2705/1-2009. na dan 06.08.2009.

Vrijednost ugovorenih radova je 3.435.177,58 kuna . Sukladno navedenom izvršenje radova iznosi 82,93 %.

Člankom 5. ugovoreno je da će započeti radovi biti završeni u roku od 90 dana od dana uvuđenja u posao, dakle tokom studenog 2009. godine.

Decentralizirana sredstva Krapinsko – zagorske županije u 2009. godini u iznosu od 355.954 kune utrošena su za obnovu bazena.

Odnos vlastitih i decentraliziranih sredstava u navedenoj investiciji je 90:10%.

FINANCIJSKI REZULTAT

Za razdoblje I-XII 2009. godine ostvaren je pozitivan financijski rezultat poslovanja koji proizlazi iz sljedećeg:

a) Ostvareni prihodi prema naplati	36.070.221 KN
b) Ostvareni izdaci prema ulazn.tro.	34.786.586 KN
c) Višak prihoda nad izdacima	1.283.635 KN

Višak prihoda je veći od planiranog iz razloga što je dopunsko zdravstveno osiguranje izvršilo značajnije plaćanje na dan 30.12.2009. godine svim bolnicama uz naznaku da bolnice podmire obveze prema dobavljačima.

Dinamika plaćanja dopunskog zdravstvenog osiguranja od strane Hrvatskog zavoda za zdravstveno osiguranje je nepredvidiva.

Drugi razlog za ostvareni višak prihoda je što završetak obnove bazena nije završen do roka za predaju financijskih izvješća.

POTRAŽIVANJA I OBVEZE

1. Potraživanja od kupaca

Ukupna potraživanja od kupaca na dan 31.12.2009. godine iznose 7.118.530 KN i manja su za 668.744 KN ili za 8,59 % u odnosu na stanje 30.09.2009.

Od toga potraživanja od Hrvatskog zavoda za zdravstveno osiguranje odnose se na:

- po osnovi pružanja zdravstvene zaštite temeljem Ugovora	4.232.717 KN
- potraživanje za dopunsko osiguranje	1.068.440 KN
- potraživanje za refundaciju plaće pripravnika	71.128 KN
- refundacija bolovanja preko 42 dana	63.099 KN
- potraživanja od Hrvatskog zavoda za zapoš.invalida	36.396 KN
- potraživanja od HZZOZZR	133.086 KN

UKUPNO POTRAŽIVANJE OD HZZO-a i HZZOZZR-a **5.604.866 KN**

Potraživanje od kartičara iznosi 40.372 KN.

Potraživanja za čekove 6.100 KN.

Ostala potraživanja iznose 1.467.192 sastoje se od spornih potraživanja 1.378.992 KN.

OBVEZE

Obveze na dan 31.12.2009. iznose 2.975.380 kuna i veće su u odnosu na stanje 30.09.2009. za 255.477 KN ; 9,39 % a sastoje se od slijedećih obveza:

	30.09.2009.	31.12.2009.	INDEKS
- Obveze prema dobavljačima	658.414	915.730	139
- Obveze prema zaposlenima	2.038.461	2.034.814	100
- Obveze prema HZZO za manje faktu.	0	0	-
- Ostale nespomenute obveze	23.028	24.836	108
<hr/>			
UKUPNO	2.719.903	2.975.380	109

Obveze prema dobavljačima bilježe povećanje zbog primitka V privremene situacije HB Gradnje u siječnju 2010. godine, koja je u tom razdoblju i plaćena.

Broj zaposlenih u odnosu na isto razdoblje prošle godine povećan je za četiri djelatnika .

ZAKLJUČNA RAZMATRANJA

Ovo poglavlje predstavlja sažetak podataka, pokazatelja i zaključaka, koji se izneseni u prethodnim poglavljima analize, a definiraju uvjete i rezultat poslovanja u 2009. godini.

- Prihodi od strane HZZO-a bili su vrlo zadovoljavajući tijekom prva tri mjeseca 2009. godine te je ugovoreni iznos akontacije iznosio 2.060.000 kuna,.

Tokom 2009. godine sa HZZO-om sklopljena su četiri dodatka Ugovora.

Svakom dodatkom Ugovora mjesečni iznos sredstava se smanjuje. Odnos siječanjski prosinac 2009. godine je smanjenje za –310.000 kuna ili 15,05%.

Kao i svim zdravstvenim ustanovama novi su uvjeti nametnuli znatno teže uslove poslovanja.

- Sklopljen je Ugovor sa Hrvatskim zavodom za zdravstveno osiguranje zaštite zdravlja na radu kojim su ugovorena dva kreveta u stacionarnoj zdravstvenoj zaštiti te jedna ambulanta fizikalne i rehabilitacione medicine a koje se plaćaju prema fakturiranoj realizaciji s rokom odgode 90 dana.
- Prihodi od proračuna – decentralizirana sredstva nažalost su smanjena za 53%. ili 394.046 kuna . Napominjem da su još od vremena kada je Gos. Dr. Andrija Hebrang bio ministar zdravstva sredstva za decentralizirane funkcije u zdravstvu predviđena kao zamjena za ukinutu amortizaciju što se sada pokazuje kao neodgovarajuće rješenje.
Ispravak vrijednosti za 2009. godinu iznosi 1.277.627 kuna.
- Prihodi od ostalih korisnika u padu su za 16%, ili 1.044.676 kuna, što je posljedica takozvane recesije koja bilježi dalji rast.

U Hrvatskoj je nužna strategija razvoja zdravstvenog turizma ali svakako uz veliku pomoć države zbog ulaganja u infrastrukturu.

Svjesni smo da nemožemo biti samo lječilište tj. specijalna bolnica već postati i centar za brigu o zdravlju i prevenciju bolesti.

U tom pravcu trebao bi razmišljati i Hrvatski zavod za zdravstveno osiguranje iz razloga povećanja troškova medicinske njege , dugim listama čekanja u zdravstvu i porastu pritiska na zdravstveni sustav zbog starenja populacije.

Međutim, da bi ta strategija razvoja postala stvarnost potrebna su nam velika ulaganja naročito u smještajni kapacitet. Potrebno je uvoditi u medicinske usluge i elemente wellnessa.

Uz zajedničku strategiju i pomoć na državnoj razini jedino možemo razmišljati o povećanju prihoda na tržištu.

- Smanjenje osnovice za plaću od 01. travnja 2009. godine nije se odrazilo na smanjenje plaće.
- Izdaci za bruto plaće i nadoknade predstavljaju najznačajniju stavku u ukupnim izdacima tako da u strukturi ukupnih izdataka sudjeluju sa 72 %.
- Na povećanje materijalnih izdataka utjecalo je i povećanje poreza na dodanu vrijednost sa 22% na 23% od 01. kolovoza 2009. godine.
- Izvršeno je kapitalno ulaganje u postojeći bazen u cilju poboljšanja kvalitete i sigurnosti naših pacijenata i građanstva Krapinsko – zagorske županije.
- Ostvaren je vrlo zadovoljavajući višak prihoda nad izdacima. Nakon I korekcije financijskog plana i plana nabave za 2010. godinu višak prihoda utrošit će se za kapitalnu investiciju obnovu neurološkog odjela.

Podaci iz Bilance govore nam o povećanju nefinancijske imovine i vlastitih izvora u odnosu na komparativno razdoblje za 6,8 %.

U Stubičkim Toplicama, 18.02.2010.

**DOM ZDRAVLJA
KRAPINSKO-ZAGORSKE ŽUPANIJE**

49000 KRAPINA, M. Crkvenca 1

Broj:01/1-93/2-1-2010

Krapina, 25.02.2010.

**KRAPINSKO-ZAGORSKA ŽUPANIJA
Upravni odjel za zdravstvo i socijalnu skrb**

**49000 KRAPINA
Frana Galovića bb**

Predmet: Odluke Upravnog vijeća Doma zdravlja KZŽ
- dostavljaju se.

Poštovana!

Upravno vijeće Doma zdravlja KZŽ na svojoj 4. sjednici održanoj 18.02.2010. godine usvojilo je Financijsko izvješće o poslovanju Doma zdravlja KZŽ za razdoblje 01.01. do 31.12.2010. godine, te donijelo Odluku o višku prihoda.

Financijsko izvješće već smo Vam ranije dostavili, a gore navedene Odluke Vam u prilogu dostavljamo, te Vas ovime molimo da iste prosljedite Županu KZŽ.

Sa poštovanjem,

RAVNATELJICA:

Srebrenka Belec, dipl. iur.

Prilog, Odluke UV-a (2)



**DOM ZDRAVLJA
KRAPINSKO-ZAGORSKE ŽUPANIJE
49000 KRAPINA, Mirka Crkvenca 1**

Ur.broj:01/1-93/2/1-2010
Krapina, 18.02.2010

Upravno vijeće Doma zdravlja KZZ je na svojoj 5. sjednici održanoj 18.02.2009. godine temeljem čl. 24. Statuta Doma zdravlja KZZ broj:01/1-313/5-2009. od 09.06.2009. godine na koji je suglasnost dao Župan i članka 22. Poslovnika o radu Upravnog vijeća Doma zdravlja KZZ, donijelo slijedeću

ODLUKU

1. Višak prihoda po Financijskom izvješću Doma zdravlja KZZ za razdoblje od 01.01. do 31.12.2009. godine u iznosu od 23.817,00 kuna utrošit će se za obavljanje redovne djelatnosti ustanove.
2. Ova Odluka stupa na snagu danom donošenja.

Predsjednik Upravnog vijeća
DZKZZ:

Mr.sc. Zorko Vidiček, dipl.oec.



**DOM ZDRAVLJA
KRAPINSKO-ZAGORSKE ŽUPANIJE
49000 KRAPINA, Mirka Crkvenca 1**

Ur.broj:01/1-93/2-2010
Krapina, 18.02.2010

Upravno vijeće Doma zdravlja KZZ je na svojoj 5. sjednici održanoj 18.02.2009. godine temeljem čl. 24. Statuta Doma zdravlja KZZ broj:01/1-313/5-2009. od 09.06.2009. godine na koji je suglasnost dao Župan i članka 22. Poslovnika o radu Upravnog vijeća Doma zdravlja KZZ, donijelo slijedeću

ODLUKU
o usvajanju Financijskog izvješća Doma zdravlja KZZ
za razdoblje I-XII/2009. g.

1. Usvaja se Financijsko izvješće Doma zdravlja KZZ za razdoblje od 01.01. do 31.12.2009. godine.
2. Financijsko izvješće iz točke 1. ove Odluke izrađeno je u posebnom pismenom materijalu koji čini sastavni dio ove Odluke.
3. Ova Odluka stupa na snagu danom donošenja.

Predsjednik Upravnog vijeća
DZKZZ:

Mr.sc. Zorko Vidiček, dipl.oec.

DOM ZDRAVLJA KRAPINSKO
ZAGORSKE ŽUPANIJE KRAPINA

Broj:01-94/2010.
Krapina,15.02.2010.

KRAPINSKO-ZAGORSKA ŽUPANIJA
Ured za zdravstvo i socijalnu skrb
Frana Galovića b.b.

K R A P I N A

Predmet: Financijska izvješća za
siječanj – prosinac 2009.

Poštovani!

U pritvku dopisa dostavljamo Vam slijedeće izvještaje:

- Pokazatelji financijskog poslovanja siječanj-prosinac, obveze i potraživanja, broj zaposlenika i kratkoročna imovina
- Bilješke uz financijske izvještaje

S poštovanjem .

Ravnateljica:

Srebrenka Belec, dipl. iur.

POKAZATELJI FINANCIJSKOG POSLOVANJA
U RAZDOBLJU SIJEČANJ/PROSINAC 2008/2009 GODINE

R.B.	POKAZATELJI	UKUPNO I.-XII.2008	UKUPNO I.-XII.2009	RAZLIKA	STRUKT.	INDEX
0	1	4	5	6	7	5/4
	I. PRIHODI					
1.	Prihodi od HZZO-a	39.121.228	40.075.003	953.775	78,92	102
	proračuni bolnica					
	ugovor za primarnu zdravstvenu zaštitu	38.852.877	39.372.579	519.702	77,54	101
	dopunsko osiguranje	268.351	702.424	434.073	1,38	261
2.	Prihodi od HZZOZZR	51.291	80.235	28.944	0,16	156
3.	Prihodi od pruženih usluga drugim zdravstvenim ustanovama	-	-	-	-	-
4.	Prihodi od proračuna (središnji i lokalni)	1.768.895	2.362.334	593.439	4,65	133
5.	Prihodi od ostalih korisnika	6.184.851	5.549.591	-635.260	10,93	89
6.	Prihodi od participacije	97.877	49.061	-48.816	0,10	50
7.	Ostali prihodi	54.123	204.983	150.860	0,40	378
8.	Izvanredni prihodi	384.389	1.757.802	1.373.413	3,46	457
	UKUPNI PRIHODI (1-7)	47.931.005	50.781.433	2.850.428	100	105
	II. IZDACI					
1.	Lijekovi	847.087	937.245	90.158	1,85	110
2.	Potrošni medicinski materijal	737.531	731.041	-6.490	1,44	99
3.	Krv i krvni pripravci	-	-	-	-	-
4.	Živežne namirnice	-	-	-	-	-
5.	Medicinski plinovi	4.671	5.720	1.049	0,01	122
6.	Materijal za održavanje čistoće	164.340	183.373	19.033	0,36	111
7.	Uredski materijal	317.249	391.554	74.305	0,77	123
8.	Ostali razni materijal	150.591	250.305	99.714	0,49	166
9.	Utrošena energija	3.729.269	3.914.404	185.135	7,71	104
10.	Ugrađeni rezervni dijelovi	30.935	129.744	98.809	0,26	419
11.	Poštanski izdaci	496.827	547.647	50.820	1,08	110
12.	Tekuće održavanje	1.743.189	2.212.065	468.876	4,36	126
13.	Investicijsko održavanje	-	-	-	-	-
14.	Izdaci za usluge drugih zdrav.ustanova	4.658.039	5.104.110	446.071	10,06	109
15.	Ostali izdaci	1.442.162	1.858.889	416.727	3,66	128

Materijalni izdaci (1-15)		14.321.890	16.266.097	1.944.207	32,05	113
16.	Izdaci za prijevoz zaposlenika	1.768.850	1.779.674	10.824	3,50	101
17.	Doprinosi na plaću	4.155.639	4.230.168	74.529	8,33	102
18.	Ostali nematerijalni izdaci za zaposl.	1.042.140	1.221.771	179.631	2,41	117
19.	Ostali nematerijalni izdaci	5.063	760	-4.303	0,01	15
Nematerijalni izdaci (16-19)		6.971.692	7.232.373	260.681	14,25	103
20.	Bruto plaće i nadoknade	24.158.385	24.727.364	568.979	48,71	102
21.	Izdaci financiranja	54.105	48.438	-5.667	0,09	89
22.	Izdaci za kapitalna ulaganja	1.426.057	1.368.525	-57.532	2,70	95
23.	Izvanredni izdaci	-	-	-	-	-
24.	Ostali izdaci	994.433	1.114.819	120.386	2,20	112
UKUPNI IZDACI (1-24)		47.926.562	50.757.616	2.831.054	100	105
Višak prihoda nad izdacima		4.443	23.817	19.374	-	-
Manjak prihoda						

Zakonski predstavnik:
Srebrenka Belec, dipl.iur.

**DOM ZDRAVLJA
KRAPINSKO- ZAGORSKE ŽUPANIJE
KRAPINA**

OBVEZE

- u kn

O P I S	Ukupne obveze na dan 31.12.2009.	Ukupno dospjele obveze	Dospjele obveze do 90 dana	Dospjele obveze od 90 do 120 dana	Dospjele obveze od 120 do 150 dana	Dospjele obveze od 150 do 180 dana	Dospjelo preko 180 dana	Dospjele obveze preko 365 dana
0	1	2	3	4	5	6	7	8
1. Za lijekove	93.302	-	-	-	-	-	-	-
2. Za sanitetski materijal, krvi i krvne derivate i sl.	425.044	3.498	3.498	-	-	-	-	-
3. Za živežne namirnice	-	-	-	-	-	-	-	-
4. Za energiju	313.813	-	-	-	-	-	-	-
5. Za ostale materijale i reprodukcijski materijal	413.043	8.984	5.392	3.592	-	-	-	-
6. Za proizvodne i neproizvodne usluge	355.213	9.663	9.663	-	-	-	-	-
7. Za opremu (osnovna sredstva)	311.622	242.631	242.631	-	-	-	-	-
8. Obveze prema zaposlenicima	2.655.878	-	-	-	-	-	-	-
9. Obveze za usluge drugih zdravstvenih ustanova	416.571	33.010	33.010	-	-	-	-	-
10. Obveze prema komitentnim bankama za kredite	-	-	-	-	-	-	-	-
11. Ostale nespomenute obveze	1.870.945	-	-	-	-	-	-	-
SVEUKUPNE OBVEZE:	6.855.431	297.786	294.194	3.592	-	-	-	-

Napomena: Dospjele obveze po ročnosti trebaju odgovarati koloni 2 (ukupne dospjele obveze)

BROJ ZAPOSLENIKA

O P I S	I. – XII. 2008.	I. – XII. 2009.
1. Broj zaposlenika na početku razdoblja	259	248
2. Broj zaposlenika na kraju razdoblja	248	249
3. Prosječan broj zaposlenika na osnovu ukalkuliranih sati rada	247	237

Izvorište podataka: Kadrovska evidencija ustanove

KRATKOROČNA IMOVINA

- kn

O P I S	I Z N O S
1. Stanje žiro-računa na dan: 31.12.2009. god.	3.758.198
2. Zalihe na dan 31.12.2009. godine:	
- lijekova i potrošnog medicinskog materijala	9.069
- krvi i krvnih pripravaka	
- živežne namirnice	
- ostale zalihe	
UKUPNE ZALIHE:	9.069

ZDRAVSTVENA USTANOVA **DOM ZDRAVLJA KZŽ KRAPINA**

POTRAŽIVANJA

- kn

O P I S	Potraživanja na dan 31.12.2009. godine	Ukupno dospjela potraživanja	Dospjelo do 90 dana	Dospjelo od 90 do 120 dana	Dospjelo od 120 do 150 dana	Dospjelo od 150 do 180 dana	Dospjelo preko 180 dana
0	1	2	3	4	5	6	7
Potraživanja od Hrvatskog zavoda za zdravstveno osiguranje po osnovu pružanja zdravstvene zaštite	4.029.260	-	-	-	-	-	-
Potraživanja od dopunskog zdravstvenog osiguranja	332.304	-	-	-	-	-	-
Potraživanja od HZZOZZR	6.115	-	-	-	-	-	-
Potraživanje od drugih zdravstvenih ustanova	50.671	4.254	-	-	-	-	4.254
Ostala potraživanja	3.512.802	760.221	33.615	14.064	13.635	7.972	690.965
UKUPNO:	7.931.152	764.475	33.615	14.064	13.635	7.942	695.219

Potraživanja od HZZO-a – refundacija bolovanja – iskažite sa ostalim potraživanjima.

Napomena: Dospjela potraživanja po ročnosti trebaju odgovarati koloni 2 (ukupna dospjela potraživanja)

DOPUNA TABLICI – POKAZATELJI FINANCIJSKOG POSLOVANJA
U RAZDOBLJU SIJEČANJ-PROSINAC 2009.GODINE

I PRIHODI

Red.br.7.	OSTALI PRIHODI	
	- prihodi od prodaje neproiz.dug.imovine	194.565
	- prihodi od prodaje proiz.dug.imovine	10.418
	U K U P N O:	204.983
Red.br.8	IZVANREDNI PRIHODI	
	- ostali izv.prihodi (cassa sconto, otpis,kamate,usklađenja)	89.934
	- HZZO – cezih,administa.troš.	588.284
	- naplata sudskih potraživanja	685.000
	- naplata šteta	185.218
	- za sufinanciranje rada ambulanata	209.366
	U K U P N O :	1.757.802

II RASHODI

Red.br. 15.	OSTALI IZDACI	
	- usluge informiranja (HRT pretplata)	50.492
	- komunalne usluge(voda,smeće i sl.)	590.871
	- zakupnine i najamnine	46.352
	- autorski honorari	51.415
	- ugovori o djelu	441.026
	- ostale intelektualne usluge	545.391
	- računalne usluge	37.390
	- ostale usluge (reg.vozila,naknade za platni promet i sl.)	95.952
	U K U P N O :	1.858.889
Red.br. 24.	OSTALI IZDACI	
	- premije osiguranja	742.731
	- naknade članovima upr.vijeća	118.881
	- naknade koordinatorima	124.260
	- reprezentacija	12.756
	- članarine i sl.	5.399
	- ostali nespomenuti izdaci	110.792
	U K U P N O :	1.114.819

Zakonski predstavnik:
Srebrenka Belec, dip.iur.

**DOM ZDRAVLJA
KRAPINSKO-ZAGORSKE ŽUPANIJE**

MB: 1711270

Šifarska oznaka: 85120

Žiro-račun: 2390001-1100309109

BILJEŠKE

**uz izvještaj o prihodima i rashodima, primicima i izdacima
za razdoblje 01.01. – 31.12.2009. godine.**

I PR-RAS IZVJEŠTAJ

Financijski izvještaj Doma zdravlja KZZ sastavljen je sukladno Zakonu o proračunu (N.N. 87/08) i Pravilniku o financijskom izvještavanju u proračunskom računovodstvu (N.N. 27/05 i 2/07).

Dom zdravlja Krapinsko-zagorske županije ostvario je višak prihoda i primitaka za 2009. godinu raspoloživ u slijedećem razdoblju u iznosu od 58.041 kuna.

Prihodi su priznati na temelju priljeva novčanih sredstava u izvještajnom razdoblju, a rashodi na temelju nastanka poslovnog događaja (obveza) u izvještajnom razdoblju neovisno o plaćanju.

Oznaka	Opis	Plan 2009.	Ostvareno	indeks
AOP 492	Ukupni prihodi i primici	53.016.670	50.781.433	95,8
AOP 493	Ukupni rashodi i izdaci	53.016.670	50.757.616	95,7
AOP 494	Višak prihoda i primitaka	-	23.817	-
AOP 495	Manjak prihoda i primitaka	-	-	-
AOP 497	Manjak prihoda i primitaka - preneseni	-	-	-
AOP 498	Višak prihoda i primitaka raspoloživ u slijedećem razdoblju	-	58.041	-
AOP 361	Obračunati prihodi - nenaplaćeni	-	6.621.328	-

Dom zdravlja Krapinsko-zagorske županije je u 2009. godini ostvario plan prihoda i primitaka sa 95,8 %, a plan rashoda i izdataka sa 95,7 %.

Ostvaren je pozitivan financijski rezultat, uz realizaciju plana redovite djelatnosti i realizaciju plana nabave u cijelosti.

Višak prihoda iz 2009. godine u iznosu od 34.224 kuna, sukladno Odluci Upravnog Vijeća Doma zdravlja Krapinsko-zagorske županije broj: 01/1-93/2/1-2010 od 18.02.2010. godine raspoređen je za obavljanje redovne djelatnosti Ustanove.

Promatrajući Imovinu i Obveze i Vlastite izvore Doma zdravlja 01. 01.2009. i stanja 31.12.2009. godine proizlazi da je osnovna ravnoteža u bilanci zadovoljena.

II BILANCA

Oznaka	Opis	Stanje 01.01.2009.	Stanje 31.12.2009.	Indeks
AOP 001	Imovina	48.528.676	51.093.732	105,3
AOP 125	Obveze i vlastiti izvori	48.528.676	51.093.732	105,3

Oznaka	Opis	Stanje 01.01.2009.	Stanje 31.12.2009.	Indeks
AOP 067 AOP 104 AOP 114 AOP 121	Potraživanja	5.543.456	7.931.152	143,01
AOP 126	Obveze	4.024.213	6.855.431	170,4

Stanje potraživanja na dan 31.12.2009. godine u odnosu na 01.01.2009. godine veće je za 43,01 % dok je stanje obveza veće za 70,4 %.

POTRAŽIVANJA			
Oznaka	Opis	Iznos	Struktura u %
AOP 067 AOP 14 AOP 114 AOP 121	Potraživanja		
1.	Potraživanja od HZZO	4.367.679	55,10 %
2.	Potraživanja od drugih zdr. ustanova	50.671	0,6 %
3.	Ostala potraživanja (zakupci, povrat tr. specijalizacije, pot. za depozite, dionice, ostali korisnici i ostalo)	3.512.802	44,3 %
4.	U K U P N O:	7.931.152	100 %

U potraživanjima, na potraživanja od HZZO-a odnosi se najveći dio od 55,10 %, na potraživanja od drugih zdravstvenih ustanova odnosi se 0,6 %, na ostala potraživanja

(zakupci, povrat troškova specijalizacije, potraživanja za depozite, dionice, ostale korisnike i drugo) odnosi se 44,3 %.

OBVEZE			
Oznaka	Opis	Iznos	Struktura u %
AOP 127	Obveze za rashode poslovanja	5.805.480	84,7
1.	Obveze za zaposlene	2.655.878	
2.	Obveze za materijalne rashode	2.133.813	
3.	Obveze za financijske rashode	69	
4.	Ostale tekuće obveze	1.015.720	
AOP 135 i 164	Obveze za nabavu nefinancijske imovine i odgođeno plaćanje rashoda i prihodi budućih razdoblja	1.049.951	15,3
U K U P N O (AOP 127+135+164):		6.855.431	100,00

Obveze za rashode poslovanja na dan 31.12.2009. u ukupnim obvezama čine 84,7 %, obveze za nabavu nefinancijske imovine u ukupnim obvezama i odgođeno plaćanje rashoda čine 15,3 %.

U Domu zdravlja Krapinsko-zagorske županije na dan 31.12.2009. godine zaposleno je 249 radnika.

III PROMJENE U VRIJEDNOSTI I OBUJMU IMOVINE I OBVEZA P-VRIO

Oznaka	Opis	Iznos povećanja	Iznos smanjenja	Struktura u %
AOP 001	Promjene u vrijednosti i obujmu imovine	210.572	14.700	
1.	Neproizvedena dugotrajna imovina	210.572	9.908	67,40
2.	Potraživanja za prihode poslovanja		4.792	32,60
UKUPNO		210.572	14.700	100,0

Promjena vrijednosti i obujma imovine u 2009. očituje se u povećanju za 210.572 kune za primljenu donaciju nefinancijske imovine (proizvedene dugotrajne imovine Krapinsko-zagorske županije za osobno hidraulično dizalo) i u smanjenju za 14.700,00 kuna, a nije direktna posljedica transakcija iskazanih u prihodima i rashodima, već se odnosi na otpis potraživanja za prihode poslovanja u iznosu 4.792 kuna i rashod dugotrajne imovine u iznosu 9.908 kuna.

RAVNATELJICA:

Srebrenka Belec, dipl. iur.

LJEKARNA KRAPINSKO-ZAGORSKE ŽUPANIJE
Zabok, 26.02. 2010. godine
Broj: 01-67

KRAPINSKO-ZAGORSKA ŽUPANIJA
Upravni odjel za društvene djelatnosti
Služba za zdravstvo i socijalnu skrb

Fraňa Galovića bb
Krapina

Predmet: Dostava izvješća

U priritku dopisa dostavljamo Vam Izvješća o poslovanju
Ljekarne Krapinsko-zagorske županije za razdoblje od
01. siječnja do 31. prosinca 2009. godine:

1. Odluke Upravnog vijeća Ljekarne KZZ od 26.02.2010. godine,
2. Popunjene Tablice izvješća o poslovanju,
3. Izvještaj o poslovanju Ljekarne KZZ.

S poštovanjem.

Ravnateljica:

Privitak: Izvješća

mag.pharm. Mira Mikuljan

**LJEKARNA KRAPINSKO-ZAGORSKE ŽUPANIJE
ZABOK**

**Matije Gupca 63
Zabok**

IZVJEŠTAJ

O POSLOVANJU ZA RAZDOBLJE

OD 01. SIJEČNJA DO 31. PROSINCA 2009. GODINE

**POKAZATELJI FINANCIJSKOG POSLOVANJA
U RAZDOBLJU SIJEČANJ-PROSINAC 2008 /2009. GODINE**

broj	Red.	P O K A Z A T E L J I	I. -XII. 2008	I – XII 2009.	
				INDEX	
		1	1	2	
		I. PRIHODI -PRIMICI			
1.		Prihodi od HZZO	10.118.522	9.499.151	94
2.		Prihodi od dopunskog zdravstvenog osiguranja	38.571	125.130	329
3.		Prihodi od HZZOZZR	-	6.090	
4.		Prihodi od proračuna (središnji i lokalni)			
5.		Prihodi od ostalih korisnika	7.166.452	7.567.902	106
6.		Prihodi od participacije	547.831	780.868	143
7.		Ostali prihodi	742.781	761.502	103
8.		Izvanredni prihodi	1.818.416	1.931.739	106
		UKUPNO PRIHODI (1-8)	20.432.573	20.672.382	101
		II. RASHODI-IZDACI			
1.		Lijekovi	23.303	22.481	96
2.		Potrošni medicinski materijal	-	-	
3.		Krv i krvni pripravci	-	-	
4.		Živežne namirnice	-	-	
5.		Medicinski plinovi	12.714	14.302	112
6.		Materijal za održavanje čistoće	16.877	19.931	118
7.		Uredski materijal	23.010	23.637	103
8.		Ostali razni materijal	36.366	36.368	100
9.		Utrošena energija	17.366	18.161	105
10.		Ugrađeni rezervni dijelovi	38.230	34.516	90
11.		Poštanski izdaci	58.292	48.579	83
12.		Tekuće održavanje	165.473	18.775	11
13.		Investicijsko održavanje	13.513	12.326	91
14.		Izdaci za usluge drugih zdravstvenih ustanova	72.391	91.637	126
15.		Ostali izdaci	477.535	340.713	71
		Materijalni izdaci (1-15)			
16.		Izdaci za prijevoz zaposlenika	135.676	144.524	107
17.		Doprinosi na plaće	471.786	458.388	97
18.		**Ostali nematerijalni izdaci za zaposlenike	61.374	60.872	99
19.		Ostali nematerijalni izdaci	401.242	535.667	134
		Nematerijalni izdaci (16-19)	1.070.078	1.199.451	112
20.		Bruto plaće i naknade	2.728.835	2.652.605	97
21.		Izdaci financiranja			
22.		Izdaci za kapitalna ulaganja			
23.		Izvanredni izdaci	27.684	153.234	554
24.		Ostali izdaci	261.371	379.398	145
25.		Nabavna vrijednost prodane robe	15.446.835	15.480.899	100
		UKUPNI IZDACI (1-25)	20 .012.338	20.206.300	101
		Višak prihoda nad izdacima	420.235	466.082	111
		Manjak prihoda			

LJEKARNA KRAPINSKO-ZAGORSKE ŽUPANIJE ZABOK

P O T R A Ž I V A N J A

- kn

OPIS	Potraživanja na dan 31.12.2009. godine	Ukupno dospjela potraživanja	Dospjelo do 90 dana	Dospjelo od 90 do 120 dana	Dospjelo o 120 do 150 dana	Dospjelo od 150 do 180 dana	Dospjelo preko 180 dana
0	1	2	3	4	5	6	7
Potraživanja od HZZO po osnovu pružanja zdravstvene zaštite	5.343.301	5.343.301	2.680.767	808.279	729.735	856.693	267.827
Potraživanja od dopunskog zdravstvenog osiguranja	46.891	46.891	21.350	7.325	6.500	7.200	4.516
Potraživanja od HZZOZZR	3.506	3.506	1.800	1.706			
Potraživanja od drugih zdravstvenih ustanova	28.307	28.307	28.307				
Ostala potraživanja	319.550	319.550	319.550				
UKUPNO:	5.741.555	5.741.555	3.051.774	817.310	736.235	863.893	272.343

Potraživanja od HZZO-a - refundacije za bolovanja – iskažite sa ostalim potraživanjima

Napomena: Dospjela potraživanja po ročnosti trebaju odgovarati koloni 2 (ukupna dospjela potraživanja)

LJEKARNA KRAPINSKO-ZAGORSKE ŽUPANIJE ZABOK

OBVEZE

O P I S	Ukupne Obveze na dan 31.12.09.	Ukupno dospjele obveze	Dospjele obveze do 90 dana	Dospjele obveze od 90 do 120 dana	Dospjele obveze od 120 do 150 dana	Dospjele obveze od 150 do 180 dana	Dospjele obveze od 180 do 365 dana	Dospjele obveze preko
0	1	2	3	4	5	6	7	8
Za lijekove	123.340	123.340	123.340					
Za sanitetskimat,krvi i krvne derivate i sl.								
Za živežne namirnice								
Za energiju	5.978	5.978	5.978					
Za ostale materijale i reprodukcij. materijal	655	655	655					
Za proizvodne i neproizvodne usluge	9.954	9.954	9.954					
Za opremu (osnovna sredstva)								
Obveze prema zaposlenicima	229.317	229.317	229.317					
Obveze za usluge drug. zdravstvenih ustanova								
Obveze prema komin. Bankama za kredite								
Ostale nespomenute obveze	167.617	167.617	167.617					
Sveukupne obveze:	536.861	536.861	536.861					

Napomena: Dospjele obveze po ročnosti trebaju odgovarati koloni 2 (ukupne dospjele obveze)

BROJ ZAPOSLENIKA

O P I S	I – XII 2008.	I – XII 2009.
1. Broj zaposlenika na početku razdoblja	16	17
2. Broj zaposlenika na kraju razdoblja	17	18
3. Prosječan broj zaposlenika na osnovu ukalkuliranih sati rada	16	17

Izvorište podataka: Kadrovska evidencija ustanova

KRATKOROČNA IMOVINA

-kn

O P I S	I Z N O S
1. Stanje žiro-računa na dan: 31.12.2009.	254.671
2. Zalihe na dan 31.12.2009.godine:	
- lijekova i potrošnog medic.materijala	1.798.673
- krvi i krvnih pripravaka	
- živežnih namirnica	
- ostale zalihe	
UKUPNE ZALIHE:	1.798.673

LJEKARNA KRAPINSKJO-ZAGORSKE ŽUPANIJE
ZABOK

**SPECIFIKACIJA OSTALIH I IZVANREDNIH
PRIHODA KAO I IZDATAKA**

razdoblje 01. siječnja do 31. prosinca 2009. godine

OSTALI PRIHODI	iznosi u kn
- prihodi od zakupnine	238.054
- « od dežurstva	413.815
- « od donacija	10.000
- « od štete	1.883
- « od ukidanja rezerviranja za inv.održ.	64.000
- « « za ISO stand.	33.750
Ukupno	761.502

IZVANREDNI PRIHODI	
- prihodi od povećanja cijena	25.311
- « od rabata na promet	1.265.248
- « od casa sconta	610.657
- « od kamata	1.455
- « od usklađenja	18.953
- « od viška robe	10.115
Ukupno	1.931.739

OSTALI IZDACI	
- amortizacija	379.398

IZVANREDNI IZDACI	
- sniženje nabavne vrij. robe 17. 03. 2009.	39.537
- smanjenje po zapisnicima	19.001
- manjak robe	10.368
- otpis	9.609
- rashodovanje OS (dio zgrade i stanovi)	67.818
- usklađenje	6.901
Ukupno	153.234

Napomena: Izdaci amortizacije temelje se na ubrzanoj metodi otpisa osnovnih sredstava-opreme do najviše porezno dopustivih godišnjih stopa amortizacije prema Zakonu o porezu na dobit (N.N. br. 177/04) i prema usvojenim Odlukama o primjeni računovodstvenih politika.

Ravnateljica:
Mag.pharm. Mira Mikuljan

LJEKARNA KRAPINSKO-ZAGORSKE ŽUPANIJE
ZABOK

Zabok, 26.02.2010. godine
Broj: 01-65

Na temelju članka 27. Statuta Ljekarne Krapinsko-zagorske županije Zabok Upravno vijeće na svojoj 7. sjednici održanoj dana 26.02.2010. godine donijelo je sljedeću

ODLUKU

1. Prihvaća se Izvješće o poslovanju Ljekarne Krapinsko –zagorske županije Zabok za razdoblje od 01. siječnja do 31. prosinca 2009. godine kako slijedi:

- Ukupni prihodi	20.672.382,09 kn
- Ukupni rashodi	20.206.299,85
- Bruto dobit	466.082,24
- Obaveza poreza na dobit	95.436,80
- Neto dobit	370.645,44
- Stanje bilance – aktiva neto	8.546.131,41
- Stanje bilance - pasiva neto	8.546.131,41

1. Izvješća o poslovanju sastavni su dio Odluke.

Predsjednik Upravnog vijeća:

Stjepan Zorman dipl.ing.

LJEKARNA KRAPINSKO-ZAGORSKE ŽUPANIJE
ZABOK

Zabok, 26.02.2010. godine
Broj: 01-66

Na temelju članka 32. Statuta Ljekarne Krapinsko-zagorske županije
Upravno vijeće na svojoj 7. sjednici održanoj dana 26.02. 2010. godine
donijelo je sljedeću:

ODLUKU

1. Neto dobit Ljekarne Krapinsko-zagorske županije
za razdoblje od 01. siječnja do 31. prosinca 2009. godine
u iznosu od 370.645,44 kuna usmjeriti će se za obavljanje
osnovne djelatnosti – za tekuće poslovanje, jer HZZO kasni
u plaćanju ugovornih obveza od 210 dana.

Predsjednik Upravnog vijeća:

Stjepan Zorman dipl.ing.

**ZAVOD ZA JAVNO ZDRAVSTVO
KRAPINSKO-ZAGORSKE ŽUPANIJE
Z L A T A R, I.G.Kovačića 1**

Broj: 01-48/D-2010.
Zlatar, 01.03.2010.

**UPRAVNI ODJEL ZA DRUŠTVENE DJELATNOSTI
KRAPINSKO-ZAGORSKE ŽUPANIJE
Služba za zdravstvo i soc. skrb**

K R A P I N A
Frana Galovića bb

**PREDMET: Odluka Upravnog vijeća i financijska
izvješća Zavoda za razdoblje
od I. do XII. mj. 2009. godine,
- d o s t a v l j a s e -.**

Poštovani,

U prilogu ovoga dopisa dostavljamo Vam predmetnu odluku i financijska izvješća.
Navedeno dostavljamo za potrebe tog Upravnog odjela i Županu Krapinsko-zagorske
županije.

S poštovanjem,

PRILOG: Kao u tekstu.

RAVNATELJICA:

Gordana Popijač-Cesar, dr.med.
spec. epidemiolog

**ZAVOD ZA JAVNO ZDRAVSTVO
KRAPINSKO-ZAGORSKE ŽUPANIJE
Z L A T A R, I. G. Kovačića 1
Broj: 01-48/3-2010.
Zlatar, 25.02.2010.**

Na temelju čl. 18. Statuta Zavoda za javno zdravstvo Krapinsko-zagorske županije, Upravno vijeće toga Zavoda na svojoj 5. sjednici održanoj u Zlataru dana 25. veljače 2010. godine, donijelo je ovu

O D L U K U

1. Prihvaća se Završni račun - Financijska izvješća Zavoda za razdoblje od 1. siječnja do 31. prosinca 2009. godine.
2. Ta izvješća prilažu se ovoj Odluci i čini njezin sastavni dio.

PREDSJEDNIK UPRAVNOG VIJEĆA:

Krešimir Škof, mag. iur.

POKAZATELJI FINANCIJSKOG POSLOVANJA
U RAZDOBLJU SIJEČANJ - PROSINAC 2008./2009. GODINE

u kn

Red. broj	POKAZATELJI	I. - XII. 2008.	I. - XII. 2009.	RAZLIKA	STRUKT.	INDEKS
0	1	2	3	4	5	6
	I. PRIHODI - PRIMICI					
1	Prihodi od HZZO	4.349.482	4.446.355	96.873	38	102
2	Prihodi od dopunskog zdrav. osiguranja	41.916	316.150	274.234	3	754
3	Prihodi od HZZOZZR	0	0	0	0	
4	Prihodi od proračuna (središnji i lokalni)	685.000	336.865	-348.135	3	49
5	Prihodi od ostalih korisnika	6.296.217	6.460.069	163.852	56	103
6	Prihodi od participacije	37.853	22.065	-15.788	0	58
7	Ostali prihodi	19.978	19.975	-3	0	100
8	Izvanredni prihodi	16.000	20.553	4.553	0	128
	UKUPNI PRIHODI (1-7)	11.446.446	11.622.032	175.586	100	102
	II. RASHODI - IZDACI					
1	Lijekovi	0	0	0	0	
2	Potrošni medicinski materijal	749.100	935.515	186.415	8	125
3	Krv i krvni pripravci	5.277	5.195	-82	0	98
4	Živežne namirnice	0	0	0	0	
5	Medicinski plinovi	0	0	0	0	
6	Materijal za održavanje čistoće	21.806	29.778	7.972	0	137
7	Uredski materijal	75.553	73.518	-2.035	1	97
8	Ostali razni materijal	64.035	69.897	5.862	1	109
9	Utrošena energija	194.340	204.474	10.134	2	105
10	Ugrađeni rezervni dijelovi	26.968	32.031	5.063	0	119
11	Poštanski izdaci	117.200	119.815	2.615	1	102
12	Tekuće održavanje	140.529	167.309	26.780	2	119
13	Investicijsko održavanje	60.482	52.521	-7.961	0	87
14	Izdaci za usluge drugih zdrav. ustanova	12.057	115.745	103.688	1	960
15	Ostali izdaci	494.572	600.118	105.546	5	121
	Materijalni izdaci (1-15)	1.961.919	2.405.916	443.997	22	123
16	Izdaci za prijevoz zaposlenika	691.543	672.395	-19.148	6	97
17	Doprinosi na plaće	1.045.165	977.158	-68.007	9	93
18	Ostali nematerijalni izdaci za zaposl.	229.953	204.868	-25.085	2	89
19	Ostali nematerijalni izdaci	441.217	524.278	83.061	5	119
	Nematerijalni izdaci (16-19)	2.407.878	2.378.699	-29.179	21	99
20	Bruto plaće i nadoknade	6.076.542	5.681.151	-395.391	51	93
21	Izdaci financiranja	0	0	0	0	
22	Izdaci za kapitalna ulaganja	702.516	668.227	-34.289	6	95
23	Izvanredni izdaci	0	0	0	0	
24	Ostali izdaci	0	0	0	0	
25	Nabavna vrijednost prodane robe	0	0	0	0	
	UKUPNI IZDACI (1-25)	11.148.855	11.133.993	-14.862	100	100
	Višak prihoda nad izdacima	297.591	488.039			
	Manjak prihoda					
	Višak prihoda iz prethodnih godina	1.671.395	1.968.986			
	Manjak prihoda iz prethodnih godina					
	Korigirani višak prihoda	1.968.986	2.457.025			
	Korigirani manjak prihoda					

RAVNATELJICA:

Gordana Popijač-Cesar, dr. med. spec. epidemiolog

**ZAVOD ZA JAVNO ZDRAVSTVO
KRAPINSKO-ZAGORSKE ŽUPANIJE ZLATAR**

OBVEZE

- kn

OPIS	Ukupne obveze na dan 31.12.2009.	Ukupno dospjele obveze	Dospjele obveze do 90 dana	Dospjele obveze od 90 do 120 dana	Dospjele obveze od 120 do 150 dana	Dospjele obveze od 150 do 180 dana	Dospjele obveze od 180 do 365 dana	Dospjele obveze preko 365 dana
0	1	2	3	4	5	6	7	8
Za lijekove	-							
Za sanitetski materijal, krvi i krvne derivate i sl	-							
Za živežne namirnice	-							
Za energiju	17.161							
Za ostale materijale i reprodukcijski materijal	29.933							
Za proizvodne i neproizvodne usluge	92.506							
Za opremu (osnovna sredstva)	-							
Obveze prema zaposlenicima	387.479							
Obveze za usluge drugih zdrastvenih ustanova	27.816							
Obveze prema komitentnim bankama za kredite	1.490							
Ostale nepomenute obveze	556.599							
SVEUKUPNE OBVEZE:	1.112.984							

U Zlataru, 15.02.2010.

Ravnateljica:

Gordana Popijač-Cesar, dr.med.spec.epid.

**ZAVOD ZA JAVNO ZDRAVSTVO
KRAPINSKO-ZAGORSKE ŽUPANIJE**

POTRAŽIVANJA

- kn

OPIS	Potraživanja na dan 31.12.2009.	Ukupno dospjela potraživanja	Dospjelo do 90 dana	Dospjelo od 90 do 120 dana	Dospjelo od 120 do 150 dana	Dospjelo od 150 do 180 dana	Dospjelo preko 180 dana
0	1	2	3	4	5	6	7
Potraživanja od Hrvatskog zavoda za zdravstveno osiguranje po osnovu pružanja zdravstvene zaštite	624.999	171.133	171.133				
Potraživanja od dopunskog zdravstvenog osiguranja	77.837	40.442	40.442				
Potraživanja os HZZOZZR	25.196	16.422	16.422				
Potraživanja od drugih zdravstvenih ustanova	692.477	642.087	24.297	5.471	8.490	21.881	581.948
Ostala potraživanja	1.806.259	1.047.630	565.720	104.763	94.287	73.334	209.526
UKUPNO:	3.226.768	1.917.714	818.014	110.234	102.777	95.215	791.474

U Zlataru, 15.02.2010.

Ravnateljica:

Gordana Popijač-Cesar, dr.med.
spec. epidemiolog

**ZAVOD ZA JAVNO ZDRAVSTVO
KRAPINSKO-ZAGORSKE ŽUPANIJE ZLATAR**

BROJ ZAPOSLENIKA

OPIS	I. - XII. 2008.	I. - XII. 2009.
1. Broj zaposlenika na početku razdoblja	48	50
2. Broj zaposlenika na kraju razdoblja	50	54
3. Prosječan broj zaposlenika na osnovu ukalkuliranih sati rada	46	46

Izvorište podataka: Kadrovska evidencija

KRATKOROČNA IMOVINA

- kn

OPIS	IZNOS
1. Stanje žiro-računa na dan: 31.12.2009.god.	3.423.373
2. Zalihe na dan 31.12.2009.god.	
- lijekova i potrošnog medicinskog materijala	
- krvi i krvnih pripravaka	
- živežnih namirnica	
- ostale zalihe	
UKUPNE ZALIHE:	

U Zlataru, 15.02.2010.

Ravnateljica:

Gordana Popijač-Cesar, dr.med.spec.epid.

ZAVOD ZA JAVNO ZDRAVSTVO
KRAPINSKO-ZAGORSKE ŽUPANIJE ZLATAR

BILJEŠKE UZ FINANCIJSKE IZVJEŠTAJE ZAVODA
ZA JAVNO ZDRAVSTVO KRAPINSKO-ZAGORSKE
ŽUPANIJE ZLATAR ZA RAZDOBLJE I – XII 2009.

Svoje računovodstvo i poslovne knjige Zavod za javno zdravstvo Krapinsko-zagorske županije Zlatar (u daljnjem tekstu Zavod) organizira i vodi sukladno Zakonu o računovodstvu (Narodne novine 109/07), Pravilniku o proračunskom računovodstvu i računskom planu (Narodne novine 27/05 i 127/07) i Pravilniku o financijskom izvještavanju u proračunskom računovodstvu (Narodne novine 27/05 i 2/07).

Financijski izvještaji sastavljaju se za proračunsku 2009. godinu.

Zavod predaje slijedeće izvještaje:

1. Bilancu,
2. Izvještaj o prihodima i rashodima, primicima i izdacima – PR-RAS,
3. Izvještaj o promjenama u vrijednosti i obujmu imovine i obveza – P-VRIO,
4. Bilješke.

Zavod ostvaruje prihode obavljanjem redovne djelatnosti po slijedećim osnovama:

a) Na temelju Ugovora o provođenju higijensko-epidemiološke zdravstvene zaštite i preventivno-odgojnih mjera zdravstvene zaštite školske djece i studenata, Ugovora o provođenju specijalističko-dijagnostičke zdravstvene zaštite, Ugovora o provođenju djelatnosti javnog zdravstva, Ugovora o provođenju prevencije ovisnosti i izvanbolničkom liječenju ovisnika te Ugovora o provođenju Nacionalnog programa ranog otkrivanja raka debelog crijeva, sklopljenih između ovog Zavoda i Hrvatskog zavoda za zdravstveno osiguranje za 2009. godinu.

b) Od korisnika usluga za provedbu svih mjera koje se provode u sklopu općih i posebnih mjera na sprečavanju javljanja zaraznih bolesti sukladno Zakonu o zaštiti pučanstva od zaraznih bolesti (Narodne novine 79/07).

BILJEŠKE UZ PR-RAS:

Prihodi poslovanja utvrđeni su uz primjenu modificiranog načela nastanka događaja, što znači prihodi na temelju priljeva novčanih sredstava u izvještajnom razdoblju, a ostvareni su u iznosu od 11.601.479 kuna (AOP-001) što iznosi 101,4% u odnosu na plan. Kada im se pribroje prihodi od prodaje nefinancijske imovine u iznosu od 20.553 kuna (AOP-229) dobijemo ukupne prihode u iznosu od 11.622.032 kuna (AOP-355).

Važno je naglasiti prihode ostvarene obavljanjem poslova na tržištu u iznosu od 6.460.069 kuna (AOP-095) što iznosi 102,5% u odnosu na plan i 56% u strukturi ukupnih prihoda.

Rashodi poslovanja priznaju se na temelju nastanka obveze u izvještajnom razdoblju neovisno o plaćanju i oni su ostvareni u iznosu od 10.465.766 kuna (AOP-222) što iznosi 93,3% u odnosu na plan, iz čega proizlazi da se Zavod u svojem poslovanju ponaša maksimalno štedljivo.

Zavod je za nabavu nefinancijske imovine (osnovnih sredstava) izdvojio iznos od 668.227 kuna (AOP-281).

Kada se rashodima poslovanja od 10.465.766 kuna (AOP-222) pribroje rashodi za nabavu nefinancijske imovine od 668.227 kuna (AOP-281) dobijemo ukupne rashode u iznosu od 11.133.993 kuna (AOP-356).

U obračunskom razdoblju I – XII 2009. godine ostvaren je **višak prihoda u iznosu od 488.039 kuna** (AOP-357 i AOP-494).

BILJEŠKE UZ BILANCU:

Ukupne obveze za rashode poslovanja na dan 31.12.2009. iznose 1.112.959 kuna (AOP-127) i nema dospjelih obveza. Iz toga zaključujemo da je ovaj Zavod kontinuirano likvidan i da na vrijeme podmiruje svoje obveze.

Ukupna potraživanja za prihode poslovanja iznose 3.201.572 kuna (AOP-114), iskazano sa PDV-om budući je Zavod obveznik PDV-a. Pri tom valja naglasiti da ovaj Zavod kontinuirano poduzima efikasne mjere na naplati potraživanja. Dokaz tome je podatak da prihodi od ostalih korisnika (na tržištu) kontinuirano rastu i trenutno iznose 56% u strukturi u odnosu na ukupne prihode. Nasuprot tome stagniraju prihodi iz proračuna. Posebno se ističe problem naplate potraživanja od Opće bolnice Zabok koja na dan 31.12.2009. godine iznose 656.912 kuna.

ZAKLJUČAK:

Analizom gore navedenih podataka možemo zaključiti da se prema svim relevantnim mjerilima i pokazateljima radi o natprosječno uspješnom poslovanju. To se osobito vidi iz odnosa potraživanja i obveza (u korist potraživanja) jer taj odnos daje realnu sliku uspješnosti poslovanja.

U Zlataru, 15.02.2010. godine.

VODITELJ ODSJEKA ZA
RAČUNOVODSTVENE I FINACIJSKE POSLOVE:

Želimir Kurečić, oec.