



REPUBLIKA HRVATSKA
KRAPINSKO-ZAGORSKA ŽUPANIJA
Ž U P A N

KLASA: 215-01/19-01/02
URBROJ: 2140/01-02-19-02
Krapina, 28. veljače 2019.

ŽUPANIJSKA SKUPŠTINA

**PREDMET: Informacija o općem stanju sigurnosti na području
Krapinsko-zagorske županije za 2018. godinu**

Na temelju članka 32. Statuta Krapinsko-zagorske županije („Službeni glasnik Krapinsko-zagorske županije“ broj 13/01., 5/06., 14/09., 11/13., 26/13 – pročišćeni tekst i 13/18), **župan Krapinsko-zagorske županije** dana 28. veljače 2019. godine **d o n o s i**

Z A K L J U Č A K

1. Utvrđuje se Prijedlog zaključka o primanju na znanje Informacije o općem stanju sigurnosti na području Krapinsko-zagorske županije za 2018. godinu.
2. Prijedlog zaključaka i Informacija iz toč. 1. ovog Zaključka nalaze se u privitku i čine sastavni dio ovog Zaključka, te se upućuju Županijskoj skupštini na razmatranje i usvajanje.
3. Izvjestitelj po predmetnoj Informaciji je Darko Car, načelnik Policijske uprave krapinsko-zagorske.

Ž U P A N
Željko Kolar

DOSTAVITI:

1. Županijska skupština,
2. Za Zbirku isprava,
3. Pismohrana.

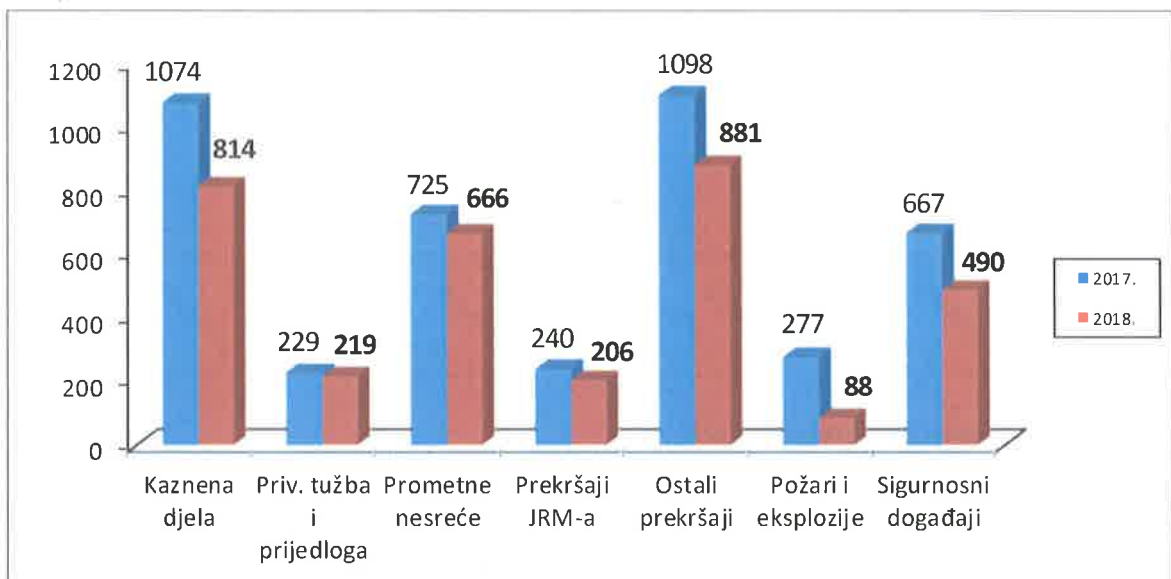


INFORMACIJA O OPĆEM STANJU SIGURNOSTI ZA 2018. GODINU

I. UVOD: STANJE SIGURNOSTI

Tijekom 2018. godine, opće stanje sigurnosti je obilježeno smanjenjem broja evidentiranih kaznenih djela, broja prometnih nesreća i broja prekršaja protiv javnog reda i mira u odnosu na 2017. godinu.

Prikaz kretanja kriminaliteta, prometnih nesreća, javnog reda i mira i dr.



STANJE KRIMINALITETA

Tijekom 2018. godine Policijska uprava krapinsko-zagorska evidentirala je 814 kaznenih djela. U odnosu na 2017. godinu bilježi pad za 260 kaznenih djela ili 24,2 %.

Od ukupnog broja kaznenih djela 446 ili 54,8 % bilo je po poznatom počinitelju (od toga su počinitelji kod 76 kaznenih djela uhvaćeni na djelu), a 368 ili 45,2 % kaznenih djela po nepoznatom počinitelju. Naknadno je otkriveno 180 kaznenih djela ili 48,9 %, a 188 kaznenih djela ostalo je nerazriješeno. Postotak otkrivenosti kaznenih djela počinjenih po nepoznatim počiniteljima iznosi 48,9 %.

Ukupna razriješenost kaznenih djela iznosi 76,9 %, a tijekom 2017. godine je iznosila 76,6 %.

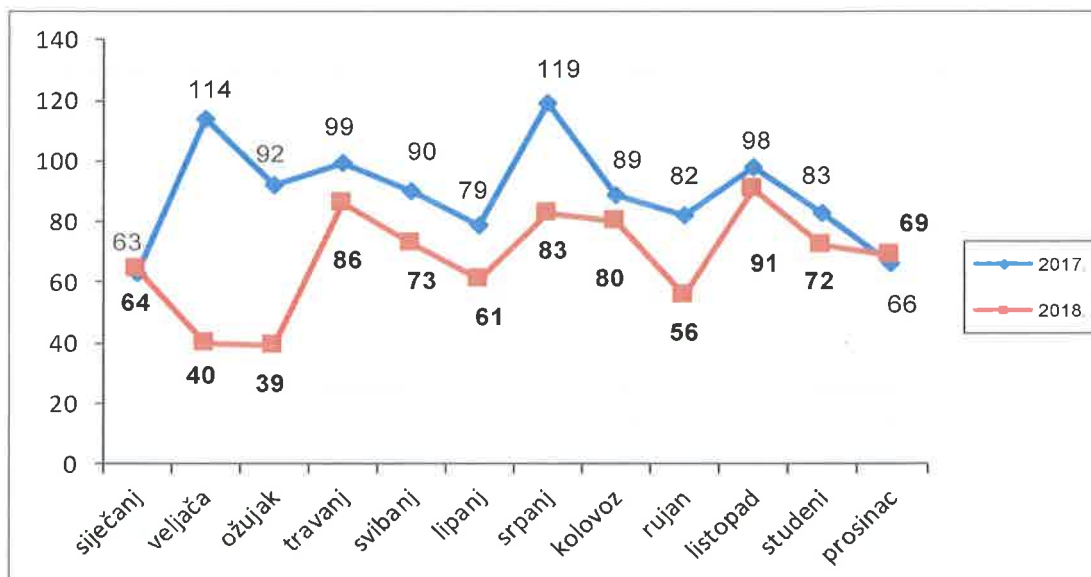
Tijekom 2018. godine naknadno su otkriveni počinitelji za 22 kaznena djela koja su u ranijim mjesecima evidentirana kao kaznena djela s nepoznatim počiniteljima.

S ovim kaznenim djelima, postotak otkrivenosti kaznenih djela počinjenih po nepoznatim počiniteljima iznosi 54,9 %, a ukupna razriješenost iznosi 79,6 %, dok je u 2017. godini iznosila 77,3 %.

Ukupna razriješenost kaznenih djela na razini Republike Hrvatske iznosi 63,9 %, a ukupna razriješenost kaznenih djela u 2018. godini na području PU krapinsko-zagorske je među najboljim policijskim upravama u Republici Hrvatskoj.

Isto tako s 814 evidentiranih kaznenih djela, PU krapinsko-zagorska ima 644 kaznena djela na 100.000 stanovnika – što je najmanje u Republici Hrvatskoj (državni prosjek 1244 kd-a na 100.000 stanovnika) – *PU krapinsko-zagorska ima gotovo 1/2 manje evidentiranih kaznenih djela na 100.000 stanovnika od državnog prosjeka.*

Prikaz kriminaliteta po službenoj dužnosti

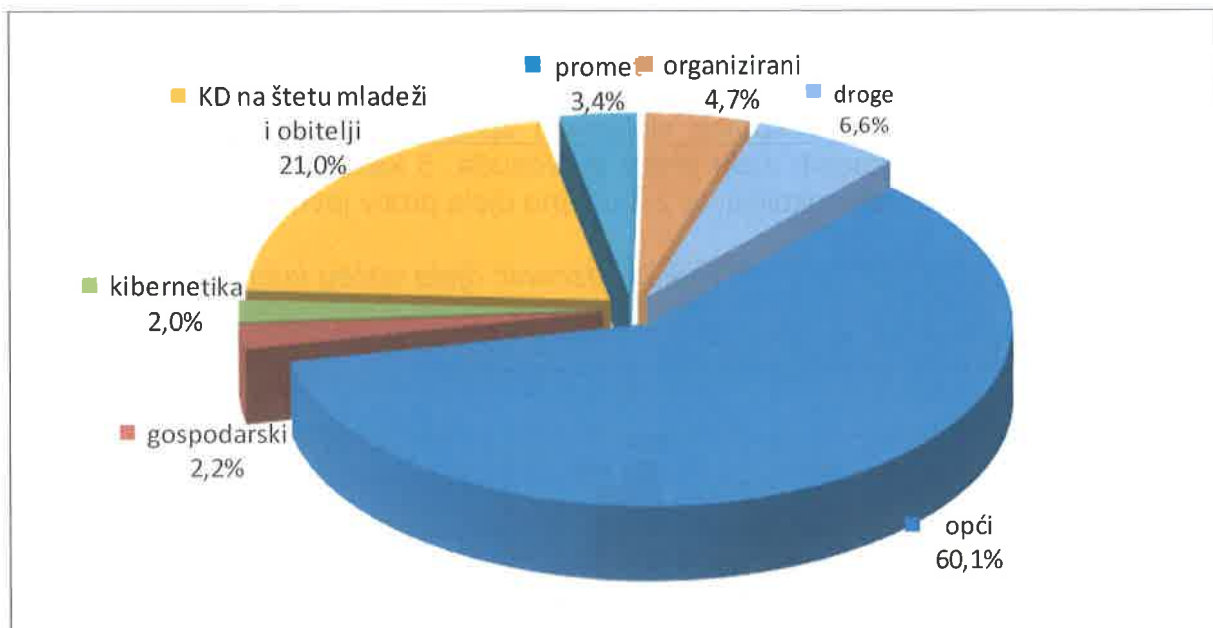


Počinitelji kaznenih djela

Za počinjenje kaznenih djela, tijekom 2018. godine prijavljeno je 435 osoba što je za 27 osoba ili 5,8 % manje nego u 2017. godini.

Prema dobnim strukturama počinitelja kaznenih djela: u dobi od 14 - 16 godina života (mlađi maloljetnici) - 4 počinitelja, od 16 - 18 godine života (stariji maloljetnici) prijavljeno je - 13 počinitelja, od 18-21 godina života (mlađi punoljetnici) – 29 počinitelja, te punoljetnih 388 počinitelja. Isto tako među počiniteljima prijavljena je 1 pravna osoba.

Grafički prikaz strukture kriminaliteta



U strukturi kriminaliteta ukupno je: 660 kaznenih djela općeg kriminaliteta od kojih je 171 kazneno djelo počinjeno na štetu maloljetnika i djece, zatim slijede 54 kaznena djela zlouporabe opojnih droga, 38 kaznenih djela organiziranog kriminaliteta, 28 kaznenih djela u prometu, 18 kaznenih djela gospodarskog kriminaliteta, te 16 kaznenih djela kibernetičkog kriminaliteta. *Kibernetički kriminalitet je nova linija u radu Službe kriminalističke policije koja je uvedena s novim Katalogom kaznenih djela Uprave kriminalističke policije od 27. 03. 2018. godine.

Opći kriminalitet

Tijekom 2018. godine Policijska uprava krapinsko-zagorska je zabilježila 660 kaznenih djela općeg kriminaliteta od kojih 171 kazneno djelo pripada kazneno pravnoj zaštiti djece i maloljetnika. U odnosu na 2017. godinu broj kaznenih djela općeg kriminaliteta manji je za 160 kaznenih djela ili 19,5 %.

Od broja kaznenih djela općeg kriminaliteta 334 ili 50,6 % bilo je po poznatom počinitelju (od čega je evidentirano 18 kaznenih djela u kojima su počinitelji uhvaćeni na djelu), a 326 ili 49,4 % kaznenih djela po nepoznatom počinitelju. Naknadno su otkrivena 144 kaznena djela ili 44,2 %, a 182 kaznena djela ostala su nerazriješena.

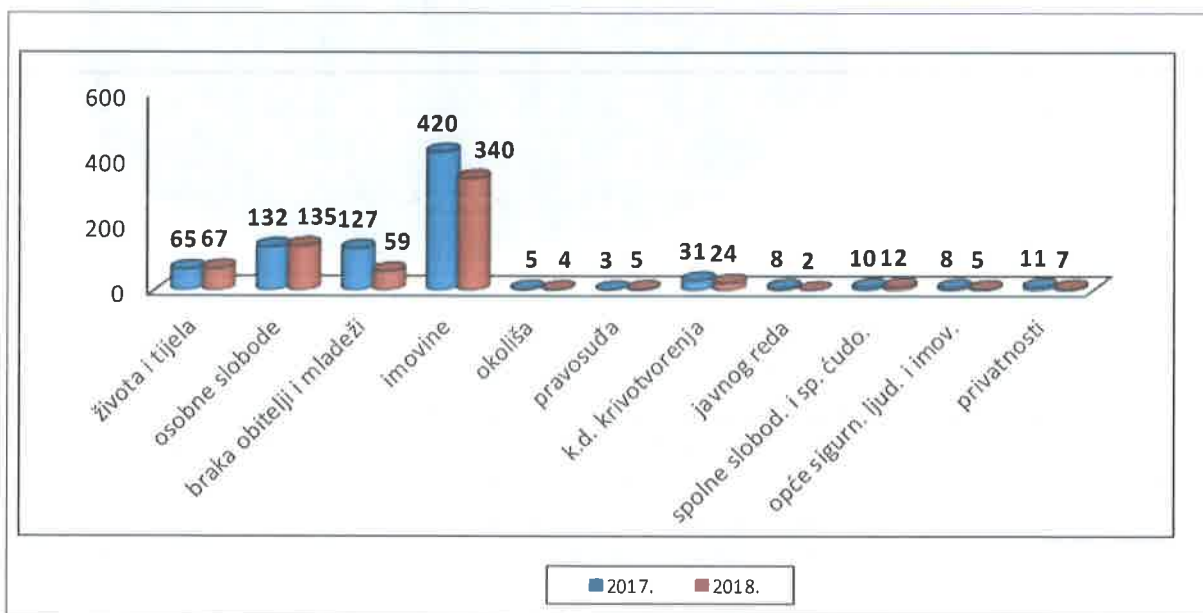
Ukupna razriješenosť kaznenih djela općeg kriminaliteta iznosi 72,4 %, a u 2017. godini je iznosila 69,8 %. Tijekom 2018. godine naknadno su otkriveni počinitelji za 22 kaznena djela koja su u ranijim razdobljima evidentirana kao kaznena djela s nepoznatim počiniteljima. S kaznenim djelima iz ranijih razdoblja, čiji su počinitelji otkriveni u 2018. godini, postotak otkrivenosti kaznenih djela općeg kriminaliteta (sa maloljetničkim) počinjenih po nepoznatom počinitelju iznosi 50,9 %, a ukupna razriješenosť iznosi 75,8 %, dok je ukupna razriješenosť u 2017. godini iznosila 70,6 %.

Zbog osnovane sumnje u počinjenje kaznenog djela općeg kriminaliteta (sa maloljetničkim) iz izvještajnog perioda prijavljeno je 345 počinitelja (od toga: mlađi maloljetnici - 3 počinitelja, stariji maloljetnik - 8 počinitelja, mlađi punoljetnici - 22

počinitelja, te punoljetnih - 311 počinitelja). Isto tako kao počinitelj prijavljena je 1 pravna osoba.

U strukturi kaznenih djela općeg kriminaliteta ukupno su: 340 kaznenih djela protiv imovine, 135 kaznenih djela protiv osobne slobode, 67 kaznenih djela protiv života i tijela, 59 kaznenih djela protiv braka, obitelji i djece, 24 kaznena djela protiv krivotvorenja, 12 kaznenih djela protiv spolne slobode i spolnog zlostavljanja, 7 kaznenih djela protiv privatnosti, 5 kaznenih djela protiv pravosuđa, 5 kaznenih djela protiv opće sigurnosti, 4 kaznena djela protiv okoliša, te 2 kaznena djela protiv javnog reda.

Prikaz kaznenih djela općeg kriminaliteta



Kaznena djela protiv imovine iz strukture općeg kriminaliteta čine 41,8 % ukupnog broja svih kaznenih djela, a u ovim kaznenim djelima najbrojnije su teške krađe i krađe kojih je zabilježeno ukupno 269 što je za 52 kaznena djela ili 16,2 % manje nego u 2017. godini.

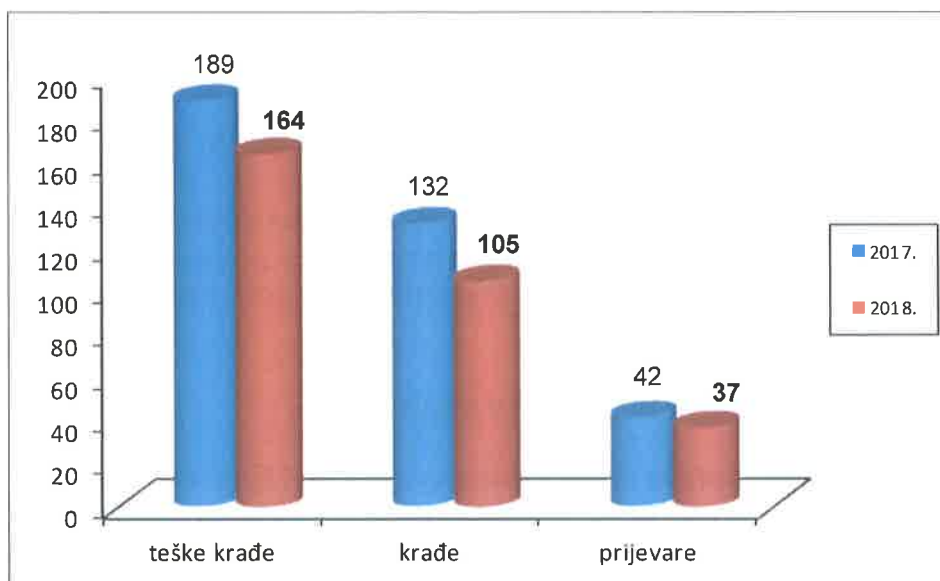
Tijekom 2018. godine Policijska uprava krapinsko-zagorska zabilježila je ukupno 164 kaznena djela teških krađa što je za 25 kaznenih djela ili 13,2 % manje nego u istom razdoblju 2017. godine.

Od broja kaznenih djela teških krađa 1 ili 0,6 % bilo je po poznatom počinitelju, a 163 ili 99,4 % kaznenih djela teških krađa evidentirano je po nepoznatom počinitelju. Naknadno je otkriveno 59 kaznenih djela teških krađa ili 36,2 %. Postotak otkrivenosti kaznenih djela teških krađa počinjenih po nepoznatim počiniteljima (naknadna otkrivenost) iznosi 36,2 %. Ukupna razriješenost teških krađa iznosi 36,6%, dok je u 2017. godini iznosila 18,5 %.

Tijekom 2018. godine naknadno su otkriveni počinitelji za 16 kaznenih djela teških krađa koja su u ranijim razdobljima evidentirana kao kaznena djela s nepoznatim počiniteljima. S kaznenim djelima iz ranijih razdoblja, čiji su počinitelji otkriveni u 2018. godine, postotak otkrivenosti kaznenih djela teških krađa počinjenih po nepoznatom počinitelju iznosi 46,0 %, a ukupna razriješenost iznosi 46,3 %, dok je ukupna razriješenost kaznenih djela teških krađa u 2017. godine iznosili 19,6 % (obzirom da su u 2017. godini razriješena 2 kaznena djela teških krađa počinjena u ranijim razdobljima).

Po zastupljenosti u ukupnom broju kaznenih djela protiv imovine ističu se i krađe (105 kaznenih djela), prijevare (37 kaznenih djela), oštećenja tuđe stvari (18 kaznenih djela), te prikrivanje, neovlaštena uporaba tuđe pokretne stvari i razbojništva sa po - (5 kaznenih djela).

Prikaz kaznenih djela imovine



U kaznenim djelima protiv imovine zabilježeno je i 5 kaznenih djela razbojništva što je više za 2 kaznena djela razbojništva ili 66,7 % u odnosu na 2017. godinu.

Po poznatom počinitelju evidentirana su 2 ili 40,0 % kaznenih djela razbojništva dok su 3 kaznena djela razbojništva ili 60,0 % evidentirana nepoznatom počinitelju. Naknadno je otkriven počinitelj kod 1 kaznenog djela razbojništva. Naknadna otkrivenost kaznenih djela razbojništva iznosi 33,3 %, a ukupna razriješenost kaznenih djela razbojništva iznosi 60,0 %, dok je u 2017. godini ukupna razriješenost iznosila 66,7 %.

Tijekom 2018. godine ukupna materijalna šteta počinjenih kaznenih djela protiv imovine (samo opći kriminalitet) iznosi 18.919.807,00 kuna što je za 393,8 % veća materijalna šteta nego u 2017. godini.

Najveći porast visine materijale štete tijekom 2018. godine čine kaznena prijevare sa ukupno 12.503.756,00 kuna što je 66,1 % ukupne materijalne štete kaznenih djela imovinskog kriminaliteta (samo opći kriminalitet).

Na štetu mladeži i obitelji počinjeno je 171 kaznena djelo što je za 57 ili 25,0% kaznenih djela manje nego u 2017. godini.

Svih 171 ili 100,0 % kaznenih djela na štetu mladeži i obitelji evidentirano je po poznatom počinitelju, te ukupna razriješenost iznosi 100,0 %, što je isto kao i u 2017. godini kada je ukupna razriješenost također iznosila 100,0 %.

Terorizam i ekstermno nasilje

Tijekom 2018. godine nisu evidentirana kaznena djela iz strukture terorizma i ekstremnog nasilja što je isto kao i u 2017. godini.

Gospodarski kriminalitet

Policijska uprava krapinsko-zagorska je u 2018. godine zabilježila 18 kaznenih djela što je za 33 kaznena djela ili 64,7 % manje nego u 2017. godini. Po poznatom počinitelju evidentirano je 8 kaznenih djela ili 44,4 %, a 10 kaznenih djela ili 55,6 % evidentirano je po nepoznatom počinitelju.

Naknadno je otkivano svih 10 kaznenih djela ili 100,0 %. Postotak naknadne otkrivenosti kaznenih djela gospodarskog kriminaliteta iznosi 100,0 %, a ukupna razriješenost također iznosi 100,0 %, dok je ukupna razriješenost u 2017. godini iznosila je 94,1 %.

Zbog osnovane sumnje u počinjenje kaznenih djela gospodarskog kriminaliteta prijavljeno je 9 punoljetnih osoba.

Evidentirano je 9 kaznenih djela subvencijskih prijevара, 4 kaznena djela prouzročanje stečaja, 2 kaznena djela zlouporaba položaja i ovlasti, 1 kazneno djelo utaje poreza i carine, 1 kazneno djelo prijevара u gospodarskom poslovanju i 1 kazneno djelo zlouporaba osobne isprave.

Kaznena djela kibernetičke sigurnosti *

Policijska uprava krapinsko-zagorska je tijekom 2018. godine evidentirala 16 kaznenih djela. Po poznatom počinitelju evidentirana su 4 kaznena djela ili 25,0 %, a 12 ili 75,0 % kaznenih djela evidentirano je po nepoznatom počinitelju.

Naknadno je otkriveno 7 kaznenih djela ili 58,3 %, a 5 kaznenih djela ostalo je nerazriješeno. Postotak naknadne otkrivenosti kaznenih djela kibernetičke sigurnosti iznosi 58,3 %, a ukupna razriješenost iznosi 68,8 %.

Zbog osnovane sumnje u počinjenje kaznenih djela kibernetičke sigurnosti prijavljeno je 8 počinitelja od čega su dobi od 16-18 godina života (stariji maloljetnici) – 2 počinitelja i 6 počinitelja punoljetnih osoba.

Evidentirano je 15 kaznenih djela računalne prijevара i 1 kazneno djelo iskorištavanje djece za pornografiju stavak. 2.

Organizirani kriminalitet

Iz strukture organiziranog kriminaliteta zabilježeno je 38 kaznenih djela što je za 17 ili 81,0 % kaznenih djela više nego u 2017. godini.

Po poznatom počinitelju evidentirano je 27 kaznenih djela ili 71,1 % (počinitelji su kod 20 kaznenih djela uhvaćeni na djelu), a 11 kaznenih djela ili 28,9 % evidentirano je po nepoznatom počinitelju.

Naknadno je otkivano svih 11 kaznenih djela po nepoznatom počinitelju. Postotak naknadne otkrivenosti kaznenih djela organiziranog kriminaliteta iznosi 100,0 %, a ukupna razriješenost iznosi 100,0 %, a ukupna razriješenost u 2017. godine također je iznosila 100,0 %.

Zbog osnovane sumnje u počinjenje kaznenih djela organiziranog kriminaliteta prijavljeno je 12 punoljetnih počinitelja.

Evidentirano je 12 kaznenih djela zločinačko udruženje, 12 kaznenih djela nedozvoljeno posjedovanje, izrada i nabavljanje oružja i eksplozivnih tvari, 7 kaznenih djela protuzakonito ulaženje, kretanje i boravak u RH-a i drugoj članici EU, 3 kaznena djela nedozvoljena trgovina, 2 kaznena djela krivotvorenje novca i 2 kaznena djela iznude.

Zloupotreba opojnih droga

Tijekom 2018. godine evidentirana su 54 kaznena djela što je 93 ili 63,3 % kaznenih djela manje nego u 2017. godini.

Po poznatom počinitelju evidentirano je 49 ili 90,7 % kaznenih djela (od čega su u 38 kaznenih djela počinitelji uhvaćeni na djelu), a po nepoznatim počiniteljima evidentirano je 5 ili 9,3 % kaznenih djela.

Naknadno je otkivano svih 5 kaznenih djela po nepoznatom počinitelju. Postotak naknadne otkrivenosti kaznenih djela zloupotreba opojnih droga iznosi 100,0%.

Ukupna razriješenost kaznenih djela zloupotreba opojnih droga iznosi 100,0%, što je isto kao i u 2017. godini kada je ukupna razriješenost također iznosila 100,0 %.

Zbog osnovane sumnje u počinjenje kaznenih djela zloupotreba opojnih droga prijavljeno je 35 osoba od toga: u dobi od 14-16 godina života (mlađi maloljetnici) - 1 počinitelj, od 16-18 godine života (stariji maloljetnici) prijavljen je - 1 počinitelj, te u dobi od 18-21 godinu (mlađi punoljetnici) – 4 počinitelja, te punoljetnih 29 počinitelja.

Od navedenih kaznenih djela evidentirana su 42 kaznena djela neovlaštene proizvodnje i prometa drogama, te 12 kaznenih djela omogućavanja trošenja droga.

Tijekom 2018. godine evidentirana je ukupno 161 zapljena droga što je za 77 ili 32,4% zapljena drago manje nego u 2017. godini.

Tom prilikom ukupno je zaplijenjeno:

- 55.333,11 grama lišća kanabis (marihuana),
- 61,40 grama hašiša,
- 749 komada stabljika biljke kanabis,
- 60,98 grama extazy,
- 26,10 grama amfetamina,
- 2,70 grama heroina,
- 53,70 grama kokaina, te
- 343 komada tableta (lijekovi koji se nalaze na popisu opojnih droga)

SIGURNOST PROMETA

Tijekom 2018. godine na prometnicama Krapinsko-zagorske Županije dogodilo se 666 prometnih nesreća. U odnosu na 2017. godinu bilježi se smanjenje broja prometnih nesreća i to za 59 prometnih nesreća ili 8,1 %.

Od ukupnog broja prometnih nesreća zabilježeno je 6 prometnih nesreća s poginulim osobama, 201 prometna nesreća s ozlijeđenim osobama i 459 prometnih nesreća s materijalnom štetom. U usporedbi s prošlom godinom broj prometnih nesreća s poginulim osobama manji je za 3 prometne nesreće ili 33,3 %, broj nesreća s ozlijeđenim osobama manji je za 38 prometnih nesreća ili 15,9 %, a broj prometnih nesreća s materijalnom štetom manji za 18 ili 3,8 % u odnosu na 2017. godinu.

U prometnim nesrećama smrtno je stradalo 6 osoba, što je za 3 osobe ili 33,3% manje smrtno stradalih osoba nego u 2017. godini. Teško je ozlijeđena 51 osoba, što je za 17 osoba ili 25,0 % manje teško ozlijeđenih osoba nego u 2017. godini, a lakše je ozlijeđeno 248 osoba što je za 53 osobe ili 17,6 % manje nego u 2017. godini.

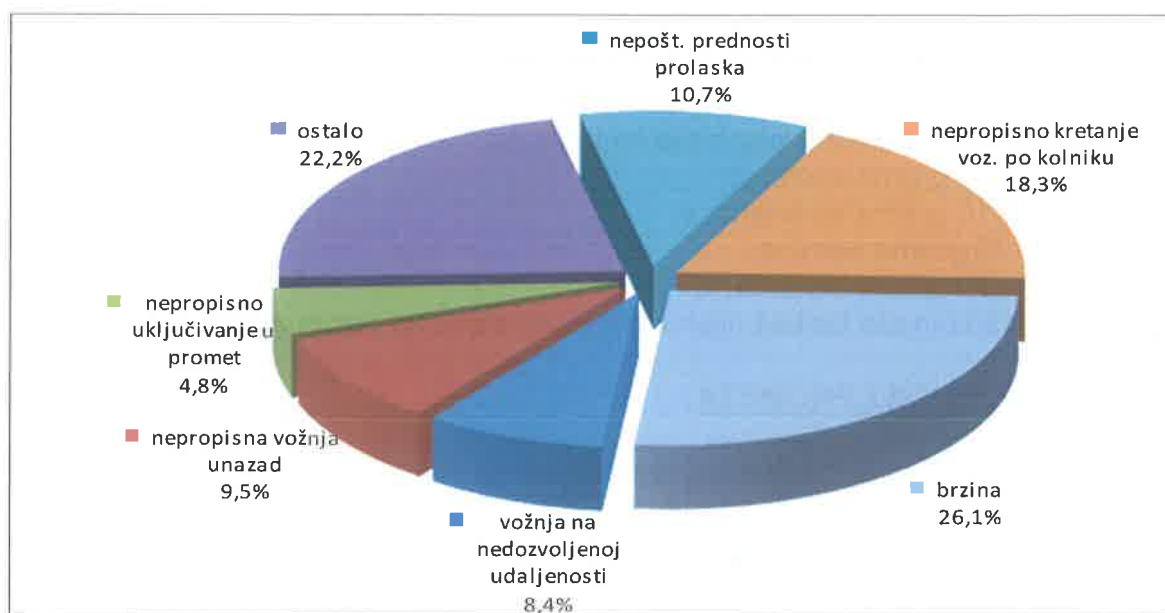
U prometnim nesrećama smrtno je stradao 1 vozač motocikla, 1 vozač poljoprivrednog traktora, 1 putnik na četverociklu, 1 putnica u osobnom automobilu, 1 putnik na poljoprivrednom traktoru i 1 pješak.

Krapinsko-zagorska županija prema zadnjim podacima o procjeni broja stanovnika Državnog zavoda za statistiku ima 126.334 stanovnika, a s 6 poginulih u prometu čini **4,7 smrtno stradalih osoba** na 100.000 stanovnika, što je najmanje u Republici Hrvatskoj.

Prema vrstama prometnih nesreća, najviše se nesreća dogodilo prilikom slijetanja vozila s ceste i to 164 prometne nesreće, te prilikom međusobnih sudara vozila iz suprotnih smjerova 106 prometnih nesreća. Prilikom slijetanja vozila s ceste 3 osobe su smrtno stradale, a 77 osoba je ozlijeđeno od kojih je 15 osoba zadobilo teške, a 62 osobe lakše tjelesne ozljede, dok su prilikom međusobnih sudara vozila iz suprotnih smjerova 1 osoba smrtno stradala, a ozlijeđena je 61 osoba od kojih je 7 osoba zadobilo teške tjelesne ozljede, a 54 osobe lakše tjelesne ozljede.

Najčešće okolnosti koje su prethodile prometnim nesrećama su u pogreškama vozača zbog nepropisne brzine i brzine neprimjerene uvjetima u 174 nesreća, te zbog nepropisnog kretanje vozila po kolniku, nepoštivanja prednosti prolaza, nepropisne vožnje unazad, vožnje na nedozvoljenoj udaljenosti, te nepropisnog uključivanja u promet. Zbog nepropisne i neprilagođene brzine 4 osobe su smrtno stradale, a 83 osobe su ozlijeđene od kojih je 21 osoba zadobila teške, a 62 osobe su zadobile lakše tjelesne ozljede.

Okolnosti koje su prethodile prometnim nesrećama



Kritični dan prema broju obavljenih očevida prometnih nesreća bila je subota sa 119 očevida, zatim ponedjeljak s 103 obavljenih očevida, te petak sa 97 obavljenih očevida, a najsigurnija bila je srijeda s 79 obavljenih očevida. Kritično vrijeme u toku dana bilo je razdoblje između 13 i 14 sati – 45 obavljenih očevida, zatim između 15 i 16 sati sa - 43 obavljenih očevida, te između 14 i 15 sati s – 41 obavljenim očevidom, a najsigurnije razdoblje bilo je razdoblje između 23 i 24 sata kada je obavljeno 8 očevida prometnih nesreća.

U prometnim nesrećama sudjelovalo je 1435 sudionika od čega je bilo 1009 vozača, 469 putnika, 15 pješaka, 1 jahač i 1 gonič stoke, a pod utjecajem alkohola u trenutku prometne nesreće bilo je 166 vozača i 4 putnika. Slijednom navedenog proizlazi da je 16,5 % vozača bilo pod utjecajem alkohola.

Tijekom 2018. godine evidentirano je 28 kaznenih djela u prometu (izazivanje prometne nesreće i obijesna vožnja u cestovnom prometu) što je za 7 ili 20,0 % manje

kaznenih djela u prometu nego u 2017. godini. Od ukupnog broja kaznenih djela u prometu 24 ili 85,7 % kaznenih djela bilo je po poznatom počinitelju, a 4 ili 14,3 % po nepoznatom počinitelju. Naknadno su otkrivena 3 kaznena djela ili 75,0 %, a za 1 kazneno djelo u prometu počinitelj je ostao nepoznat.

Ukupna razriješenost kaznenih djela u prometu iznosi 96,4 %, dok je tijekom 2017. godine iznosila 100,0 %.

Tijekom 2018. godine u prometu je sankcionirano 15920 prekršaja, što je za 8,2 % prometnih prekršaja manje nego u 2017. godini.

Zbog nepropisne brzine policijski službenici su sankcionirali 6962 prekršaja, što je za 7,1 % prekršaja manje u odnosu na 2017. godinu, a zbog upravljanja vozilom pod utjecajem alkohola sankcionirano je 927 prekršaja, što je za 14,8 % manje prekršaja nego u 2017. godini.

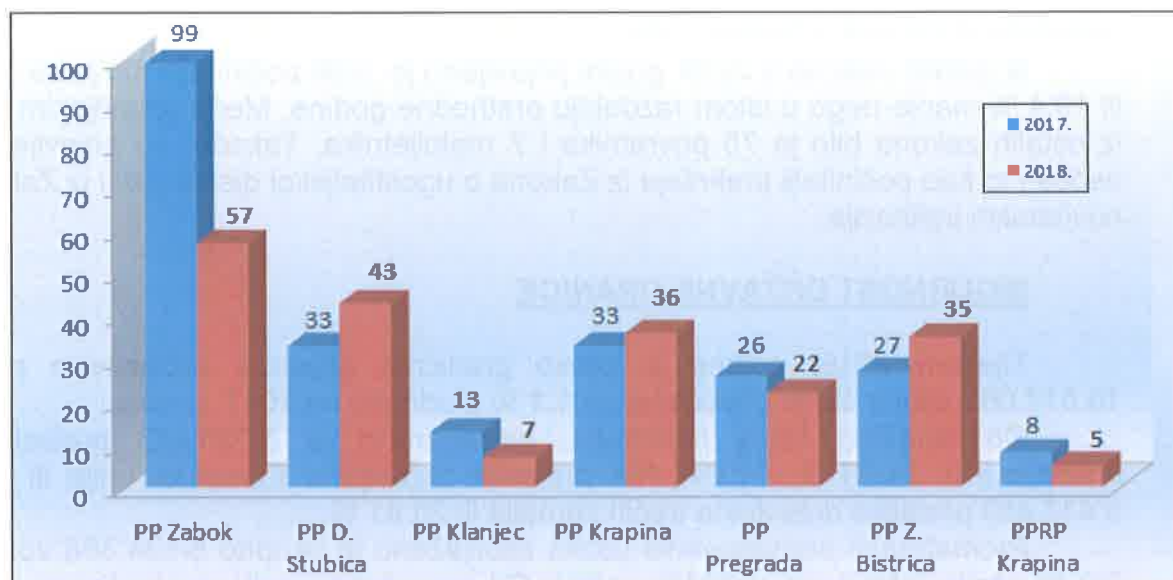
JAVNI RED I MIR I PREKRŠAJI IZ OSTALIH ZAKONA

Tijekom 2018. godine evidentirano je 206 prekršaja protiv javnog reda i mira i 881 prekršaj iz ostalih zakona. U odnosu na 2017. godinu svih prekršaja je manje za 18,8 %.

U ukupnom broju, prekršaji iz Zakona o prekršajima protiv javnog reda i mira čine 19,0 %, a ostali prekršaji 81,0 %.

Javni red i mir

Pregled broja prekršaja po JRM-u



Iz djelokruga javnog reda i mira zabilježeno je 206 prekršaja u kojima su sudjelovale 263 osobe. U odnosu na 2017. godinu bilježe se smanjenje broja prekršaja za 14,2 %.

Zabilježen je 65 prekršaja drskog ponašanja, 55 prekršaja svađe i vike, 38 prekršaja tučnjava, 19 prekršaja držanja životinja bez nadzora, 19 prekršaja omalovažavanja ili vrijeđanja policijskih službenika, 5 prekršaja vrijeđanja ili omalovažavanja moralnih osjećaja građana, 3 prekršaja neovlašteno pucanje iz vatrenog oružja, 1 prekršaj omalovažavanje ostalih državnih tijela ili službenih osoba i 1 prekršaj davanje alkohola pijanoj ili maloljetnoj osobi.

U ugostiteljskim objektima počinjana su - 63 prekršaja, zatim na ulici i trgu počinjeno je - 60 prekršaja, dok su na drugim mjestima počinjena 83 prekršaja.

Pojedinačna su počinjena 163 prekršaja, udružene dvije osobe počinile su 34 prekršaja, dok je u grupi od tri i više osoba počinjeno 9 prekršaja.

Pod utjecajem alkohola počinjena su 82 prekršaja.

Za počinjene prekršaje protiv javnog reda i mira prijavljena su 263 počinitelja, što je za 81 ili 23,5 % počinitelja manje nego u 2017. godini. Među prijavljenim počiniteljima bilo je 20 povratnika i 1 maloljetnik.

Tijekom 2018. godine najviše prekršaja iz Zakona o prekršajima protiv javnog rada i mira evidentirano je na području koje sigurnosno pokriva PP Zabok – 57 prekršaja, zatim slijede PP Donja Stubica – 43 prekršaja, PP Krapina – 36 prekršaja, PP Zlatar Bistrica – 35 prekršaja, PP Pregrada – 22 prekršaja, PP Klanjec – 7 prekršaja, Postaja prometne policije Krapina – 5 prekršaja, te Postaja granične policije Macelj – 1 prekršaj.

Ostali zakoni

Iz ostalih zakona evidentiran je 881 prekršaj. U odnosu na 2017. godinu ovih je prekršaja manje za 19,8 %.

Najviše prekršaja počinjeno je iz Zakona o zaštiti nasilja u obitelji i to 422 prekršaja, a zatim slijede 122 prekršaja iz Zakona o suzbijanju opojnih droga, 114 prekršaja iz Zakona o osobnoj iskaznici, 76 prekršaja iz Zakona o obaveznom osiguranju u prometu, 46 prekršaja iz Zakona o radnom vremenu, obavljenim odmorima radnika i uređaja, 27 prekršaja iz Zakona o strancima, 26 prekršaja iz Zakona o oružju, po 13 prekršaja iz Zakona o prebivalištu i iz Zakona o šumama i iz Zakona o Schengenskim granicama, te 10 prekršaja iz Zakona o šumama itd.

Iz ostalih zakona u 2018. godini prijavljeno je 1000 počinitelja što je za 241 počinitelj ili 19,4 % manje nego u istom razdoblju prethodne godine. Među prijavljenim počiniteljima iz ostalih zakona bilo je 75 povratnika i 7 maloljetnika. Također su prijavljene 2 pravne osobe i to kao počinitelji prekršaja iz Zakona o ugostiteljskoj djelatnosti i iz Zakona o zaštiti novčarskih institucija.

SIGURNOST DRŽAVNE GRANICE

Tijekom 2018. godine je preko graničnih prijelaza zabilježeno prometovanje 16.517.060 osoba što je povećanje za 1,1 % u odnosu na 2017. godinu.

Od ukupnog broja prelazaka, evidentirano je 3.035.443 prelaska hrvatskih državljana ili 18,38 %, 10.044.164 prelaska državljana Europske unije ili 60,81 %, te 3.437.453 prelaska državljana trećih zemalja ili 20,81 %.

Promatrajući prometovanje vozila zabilježeno je ukupno 5.534.388 vozila što je za 2,9 % vozila više nego u 2017. godini. Od navedenih vozila evidentirana su 4.843.300 osobnih automobila što je za 3,2 % više nego u 2017. godini, 627.390 teretnih vozila što je više za 1,4 %, 55.336 autobusa što je u odnosu na 2017. godinu manje za 11,1 %, 6.192 motocikla što je za 74,7 % više nego u 2017. godini, 556 ostalih cestovnih vozila što je za 62,0 % manje nego u prethodnoj godini, te 1.614 vlakova što je isto kao i u 2017. godini.

Nezakoniti prelasci državne granice (41 događaj, 122 osobe) odnose se na:

- ilegalni prelasci državne granice, zatjecanje od strane PU krapinsko-zagorske: 8 događaja/19 osoba;
- vraćanje osoba od policije Republike Slovenije, ukupno 22 događaja/85 osoba: ilegalni PU krapinsko-zagorska, 19 događaja/81 osoba, ilegalni druge PU - 2 događaja/2 osobe, izbjegavanje granične kontrole: 1 događaj/2 osobe;

- krivotvorene putne isprave: 4 događaja/8 osoba;
- tuđe putne isprave: 2 događaja/2 osobe;
- izbjegavanje granične kontrole: 5 događaja/8 osoba.

Tijekom 2018. godine evidentirano je 8 zahtjeva za azil što je za 8 ili 50,0 % manje zahtjeva za azil nego u 2017. godini.

Na graničnim prijelazima evidentirano je 440 događaja odbijanja ulaska u Republiku Hrvatsku i 87 događaja zabrane izlaska iz Republike Hrvatske.

POŽARI I EKSPLOZIJE

Tijekom 2018. godine evidentirano je 88 požara što je za 189 ili 68,2 % požara manje nego u 2017. godini. Najviše požara nastalo je na građevinskom objektu – 56 ili 63,6 % požara, zatim na otvorenom prostoru – 19 požara ili 21,6 %, dok je na prometnim sredstvima nastalo - 13 ili 14,8 % požara.

U navedenim požarima 2 osobe su zadobile teške tjelesne ozljede, dok su 3 osobe su zadobile lakše tjelesne ozljede.

Ukupna materijalna šteta u nastalim požarima cijeni se na 51.398.700,00 kn.

Najviše požara evidentirano je na području koje sigurnosno pokrivaju PP Donja Stubica i PP Zlatar Bistrica sa po – 21 ili 23,9 %, zatim na području PP Zabok – 19 ili 21,6 %, PP Krapina – 14 ili 15,9 % požara, PP Pregrada – 10 ili 11,4 % požara, te PP Klanjec – 3 požara ili 3,4 %.

Tijekom 2018. godine nije bilo evidentiranih eksplozija što je isto kao i u 2017. godini.

OSTALI SIGURNOSNI DOGAĐAJI

Tijekom 2018. godine ukupno je evidentirano 490 događaja koji nemaju obilježje kaznenog djela, što je za 177 ili 26,5 % događaja manje nego u 2017. godini. Od navedenog broja događaja najviše je bilo nestanaka osoba 323 događaja, 75 padova, 35 samoubojstva, 28 pokušaja samoubojstava, 15 nesreća na radu i 14 pronalaska leša.

U navedenim događajima 59 osoba je smrtno stradalo, 34 osobe su zadobile teške tjelesne ozljede, a 62 osobe su zadobile lakše tjelesne ozlijede (u 2017. godini – 46 osoba je smrtno stradalo, 15 osoba je zadobilo teške tjelesne ozljede, dok je 35 osoba zadobilo lakše tjelesne ozlijede).

ZAKLJUČAK

Temeljem iznijetih statističkih pokazatelja ocjenjujemo da je u 2018. godini opće stanje sigurnosti na području Krapinsko-zagorske županije povoljno.





REPUBLIKA HRVATSKA
KRAPINSKO-ZAGORSKA ŽUPANIJA
ŽUPANIJSKA SKUPŠTINA

KLASA: 215-01/19-01/02

URBROJ: 2140/01-01-19-03

Krapina, __ . travanj 2019.

Na temelju članka 17. Statuta Krapinsko-zagorske županije („Službeni glasnik Krapinsko-zagorske županije“, broj 13/01., 5/06., 14/09., 11/13., 26/13. – pročišćeni tekst i 13/18), **Županijska skupština Krapinsko-zagorske županije** na 13. sjednici održanoj dana __. travnja 2019. godine donijela je

ZAKLJUČAK

**o primanju na znanje Informacije o općem stanju sigurnosti
na području Krapinsko-zagorske županije za 2018. godinu**

I. Prima se na znanje Informacija Policijske uprave krapinsko-zagorske o općem stanju sigurnosti na području Krapinsko-zagorske županije za 2018. godinu.

II. Informacija iz toč. I. ovog Zaključka nalazi se u privitku i čini njegov sastavni dio.

PREDSJEDNICA
ŽUPANIJSKE SKUPŠTINE
Vlasta Hubicki, dr. vet. med.

DOSTAVITI:

1. Policijska uprava krapinsko-zagorska,
n/p načelnika Darka Cara, Zabok, M. Gupca 53,
2. «Službeni glasnik KZZ», za objavu,
3. za prilog Zapisniku,
4. za Zbirku isprava,
5. Pismohrana.