



REPUBLIKA HRVATSKA
KRAPINSKO - ZAGORSKA ŽUPANIJA

Gospodarsko-socijalno vijeće

KLASA: 022-04/15-01/06

URBROJ: 2140/1-02-15-1

Krapina, 1. prosinca 2015.

Na temelju članka 5. Poslovnika o radu Gospodarsko-socijalnog vijeća u Krapinsko-zagorskoj županiji („Službeni glasnik Krapinsko-zagorske županije“, broj 6/15) sazivam **3. sjednicu Gospodarsko-socijalnog vijeća** u Krapinsko-zagorskoj županiji za dan

9. prosinca 2015. godine (srijeda) s početkom u 9:00 sati

Sjednica će se održati u sjedištu Krapinsko-zagorske županije u Krapini, Magistratska ulica 1 (prostorija za sastanke u potkrovlju zgrade).

Za sjednicu predlažem slijedeći

D N E V N I R E D

1. Usvajanje zapisnika s 2. sjednice Gospodarsko-socijalnog vijeća održane 17. lipnja 2015. godine,
2. Kretanja na tržištu rada u Krapinsko-zagorskoj županiji u razdoblju I.-X. 2015.g. s osvrtom na provedbu Mjera aktivne politike zapošljavanja,
3. Preporuke za obrazovnu upisnu politiku i politiku zapošljavanja,
4. Informacija o Prijedlogu proračuna Županije za 2016. godinu,
5. Izvješće o poticanju gospodarskih aktivnosti na području Županije putem poduzetničkih kredita,
6. Pitanja i prijedlozi.

Molim članice/članove Gospodarsko-socijalnog vijeća za potvrdu dolaska na sjednicu na broj telefona 329-251/252.

Napomena: Sjednica Gospodarsko-socijalnog vijeća održati će se zajedno sa Savjetodavnim vijećem pri Hrvatskom zavodu za zapošljavanje Područni ured Krapina.

PREDSJEDNIK
Anđelko Ferek-Jambrek

O tom obavijest:

- Župan Željko Kolar,
- Ministarstvo rada i mirovinskog sustava
Služba za socijalno partnerstvo
Zagreb, Ulica grada Vukovara 78,
- Hrvatska udruga poslodavaca
Zagreb, Radnička cesta 52/1 kat

Dostaviti:

1. Anđelko Ferek-Jambrek, predsjednik
2. Damir Gorup (damir.gorup@vetropack.hr), dopredsjednik
3. Darko Šalković (darko.salkovic@vetropack.hr), dopredsjednik,
4. Jasna Petek, ovdje,
5. Martina Gregurović Šanjug, ovdje,
6. Sanja Mihovilić, ovdje,
7. Božena Borovčak (bozenaborovcak@net.hr),
Dinko Prpić (dinko.prpic@skole.hr), zamjenik
8. Ivan Topolovec (ivan.topolovec@posta.hr),
9. Leo Jakušić, (ured.krapina@sssh.hr),
10. Denis Despenić (denis.despenc@crosig.hr),
11. Ivana Kolar (ivana.kolar@terme-tuhelj.hr),
12. Josip Pelin (josip.pelin@kotka.hr),
13. Stjepan Ferketin (stjepan@metalac-pnt.hr),

14. HZZ Područni ured Krapina, K.Š.Đalskog 4,
n/p predstojnice Mirjane Jurman,
15. Damir Galoić,
16. Karlo Frljužec,
17. Pismohrana.

Hrvatski zavod za zapošljavanje Područni ured Krapina



Izvješće HZZ Područnog ureda Krapina

Kretanja na tržištu rada u Krapinsko-zagorskoj
županiji u razdoblju I.-X. 2015. g.

Studeneni 2015.

SADRŽAJ

I.	AKTIVNO STANOVNIŠTVO I STOPA NEZAPOSLENOSTI	2
II.	NEZAPOSLENOST	3
III.	ULASCI U NEZAPOSLENOST I IZLASCI IZ NEZAPOSLENOSTI	4
IV.	PRIJAVLJENE POTREBE ZA RADNICIMA	8
V.	MATERIJALNO OSIGURANJE ZA VRIJEME NEZAPOSLENOSTI ...	9
VI.	AKTIVNA POLITIKA ZAPOŠLJAVANJA	10
VII.	PROFESIONALNO USMJERAVANJE	11
VIII.	PREPORUKE ZA OBRAZOVNU UPISNU POLITIKU I POLITIKU STIPENDIRANJA	16

I. AKTIVNO STANOVNIŠTVO I STOPA NEZAPOSLENOSTI

Prema podacima Hrvatskog zavoda za mirovinsko osiguranje i Hrvatskog zavoda za zapošljavanje na dan 31.10.2015. godine u Krapinsko-zagorskoj županiji evidentirano je 41.673 aktivnih stanovnika, od čega se 35.216 odnosi na osiguranike Hrvatskog zavoda za mirovinsko osiguranje, a 6.457 na nezaposlene osobe. Aktivno stanovništvo povećalo se za 0,9% u odnosu na listopad 2014. godine. Broj osiguranika mirovinskog osiguranja povećan je za 3,6%, a broj nezaposlenih smanjen je za 11,5% u odnosu na listopad prethodne godine.

Ako promatramo osiguranike HZMO na dan 31.10. 2015./2014. godine prema županijama, najveći rast broja osiguranika HZMO zabilježen je u Krapinsko-zagorskoj županiji za 1.219 osoba (+3,6%), u Dubrovačko-neretvanskoj (+3,3%), Brodsko-posavskoj (+2,5%) i Varaždinskoj županiji (za +2,5%), dok je na razini RH došlo do povećanja broja osiguranika HZMO za 15.707 osoba (+1,1%). U isto vrijeme, pad broja osiguranika HZMO zabilježen je jedino u Vukovarsko-srijemskoj županiji za 6 osoba.

	31.10.2014.	31.10.2015.	Razlika	Stopa rasta (%)
Aktivno stanovništvo (osiguranici + nezaposleni)	41.297	41.673	376	0,9
Osiguranici mirovinskog osiguranja – ukupno	33.997	35.216	1.219	3,6
Radnici kod pravnih osoba	26.883	28.185	1.302	4,8
Radnici kod fizičkih osoba	4.413	4.469	56	1,3
Obrtnici	2.055	1.972	-83	-4,0
Poljoprivrednici	373	309	-64	-17,2
Samostalne profesionalne djelatnosti	272	281	9	3,3
Osiguranici zaposleni kod međ. org. u inozemstvu ...	1	0	-1	-100,0
Nezaposleni	7.300	6.457	-843	-11,5
Stopa nezaposlenosti – Krapinsko-zagorska županija	17,7	15,5	-2,2	-
Stopa nezaposlenosti – RH	17,8	16,2	-1,6	-

Izvor: Hrvatski zavod za mirovinsko osiguranje, Hrvatski zavod za zapošljavanje, izračun HZZ PU Krapina

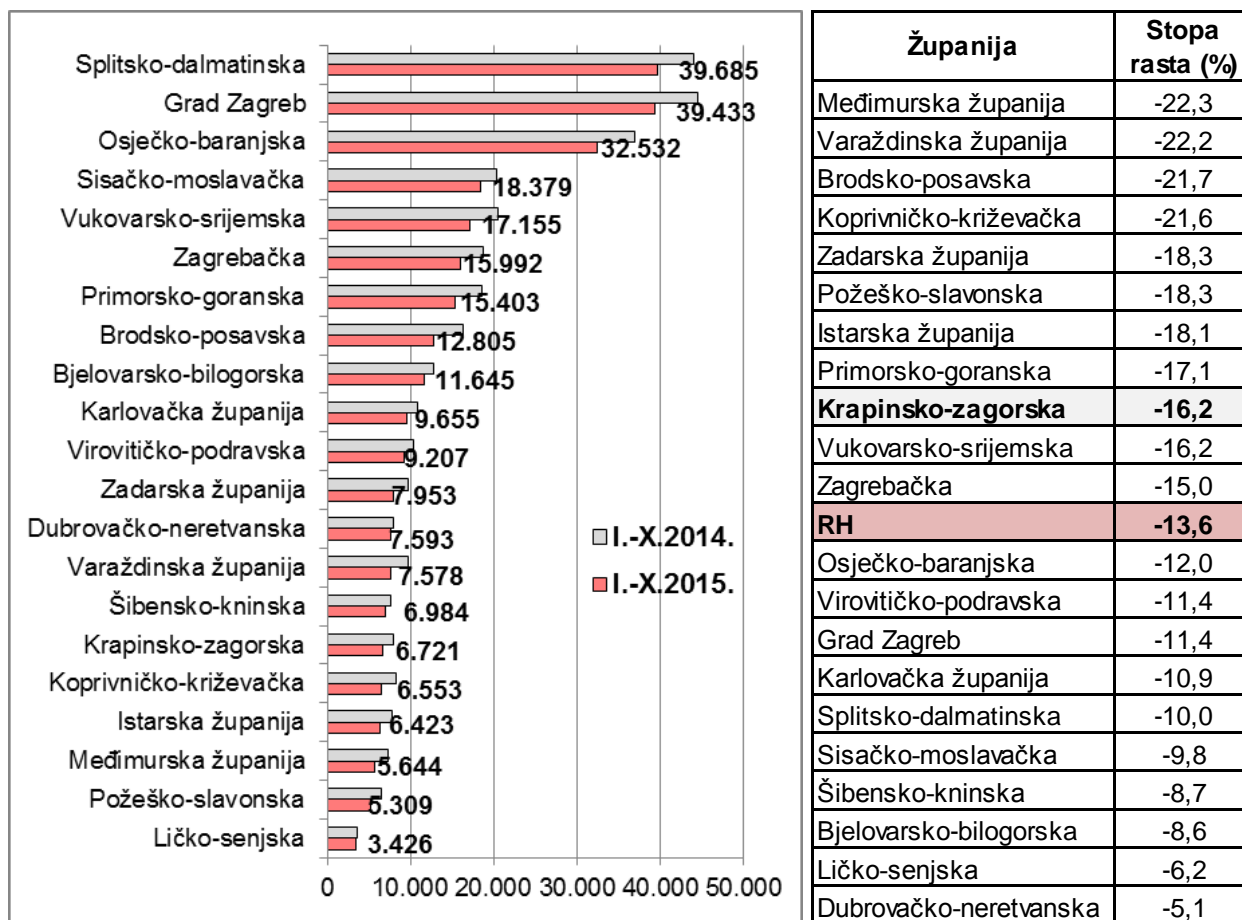
Vezano uz fluktuaciju aktivnih zaposlenika prema osnovama osiguranja, krajem listopada 2015. godine prisutan je rast broja zaposlenih kod pravnih osoba za 4,8%, dok broj zaposlenih kod fizičkih osoba bilježi rast za 1,3% u odnosu na kraj listopada 2014. godine. Istodobno, zabilježen je pad broja registriranih obrtnika za 4,0%, kod poljoprivrednika došlo je do smanjenja za čak 17,2%, a broj osiguranika u samostalnim profesionalnim djelatnostima povećan je za 3,3%.

Stopa nezaposlenosti krajem listopada 2015. godine u Krapinsko-zagorskoj županiji iznosila je 15,5%, što je smanjenje stope za 2,2 postotnih bodova u odnosu na stanje krajem listopada 2014. godine. U odnosu na stopu nezaposlenosti krajem listopada 2015. godine na razini RH razlika iznosi -0,7 postotnih bodova. Najmanje stope nezaposlenosti krajem listopada 2015. godine u RH su u Istarskoj županiji (7,5%), Gradu Zagrebu (8,3%) i Varaždinskoj županiji (9,9%), a najveće stope nezaposlenosti su u Sisačko-moslavačkoj (31,6%), Virovitičko-podravskoj (30,3%) i Vukovarsko-srijemskoj županiji (27,9%).

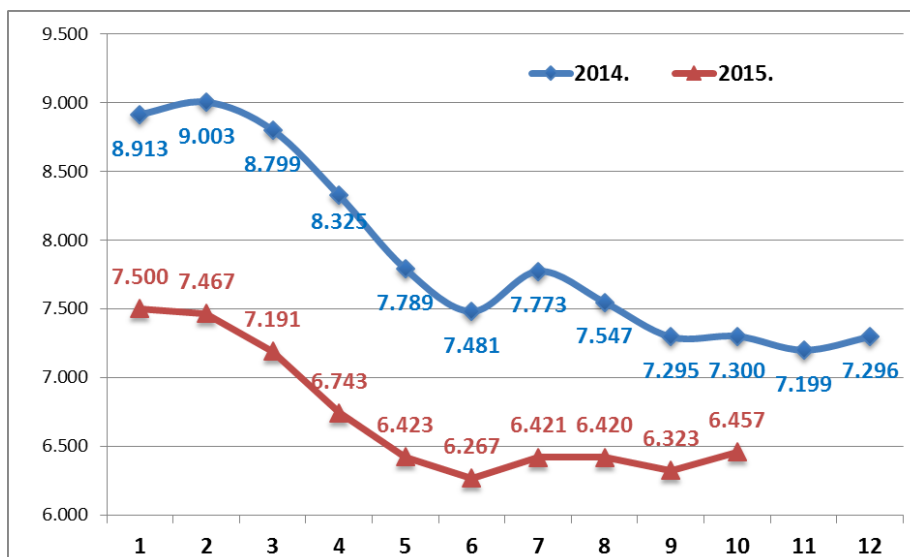
Napomena: u broj osiguranika mirovinskog osiguranja nisu uključene osobe koje same plaćaju produženo osiguranje.

II. NEZAPOSLENOST

U razdoblju I.-X. 2015. godine na državnoj razini prosječno je evidentirano 286.075 nezaposlenih osoba, što je za 13,6% manje nego u istom razdoblju 2014. godine.



U Krapinsko-zagorskoj županiji u proteklih deset mjeseci 2015. godine prosječno je evidentirano 6.721 nezaposlenih osoba, što je za 16,2% manje nego u razdoblju I.-X. 2014. godine. U navedenom razdoblju u svim županijama je smanjena nezaposlenost, a Krapinsko-zagorska županija je na 9. mjestu među županijama koje su zabilježile najveći pad registrirane nezaposlenosti.



U Hrvatskom zavodu za zapošljavanje Područnom uredu Krapina krajem listopada 2015. godine evidentirano je 6.457 nezaposlenih osoba, što ukazuje na povećanje nezaposlenosti za 2,1% (134 osobe) u odnosu na stanje krajem prethodnog mjeseca, te istodobno na smanjenje za 11,5% (843 osobe) u odnosu na kraj listopada 2014. godine.

Od ukupnog broja nezaposlenih u listopadu 2015. bilo je 3.330 nezaposlenih žena (51,6%) i 3.127 muškaraca (48,4%). Broj nezaposlenih žena smanjen je za 7,0% a muškaraca za 16,0% u odnosu na listopad 2014. godine.

Promatrano prema ispostavama u ispostavi D. Stubica evidentirano je 1.516 nezaposlenih osoba (23,5%), Klanjcu 648 (10,0%), Krapini 1.417 (21,9%), Pregradi 619 (9,6%), Zaboku 1.516 (23,5%) i Zlataru 771 nezaposlena osoba (11,5%). U usporedbi s istim mjesecom 2014. godine, evidentirana je nezaposlenost smanjena u svim ispostavama i to najviše u ispostavi Zlatar (za 16,5%), ispostavi Zabok (za 15,1%), te u ispostavi Krapina (za 12,3%).

U odnosu na listopad 2014. godine došlo je do promjena u pojedinim kategorijama nezaposlenih osoba:

- pada broj i udio mladih nezaposlenih osoba do 25 godina starosti – 1.438 mladih u evidenciji PU Krapina (smanjenje od 14,2%), udio pada sa 23,0% na 22,3% (udio u RH iznosi 19,3%)
- raste udio starijih nezaposlenih osoba od 55 godina starosti – 1.358 osoba (smanjenje od 1,9%), udio raste sa 19,0% na 21,0% (udio u RH iznosi 18,3%)
- pada broj i udio nezaposlenih osoba bez radnog iskustva – 1.207 osoba (smanjenje od 12,0%), udio pada sa 18,8% na 18,7% (udio u RH iznosi 20,2%)
- prema razinama obrazovanja najviše pada broj nezaposlenih osoba sa završenim srednjoškolskim obrazovanjem do 3 god. i školom za KV i VKV radnike – 1625 osoba (smanjenje od 16,2%), udio smanjen sa 35,8% nezaposlenih na 34,0% (udio u RH iznosi 31,5%).

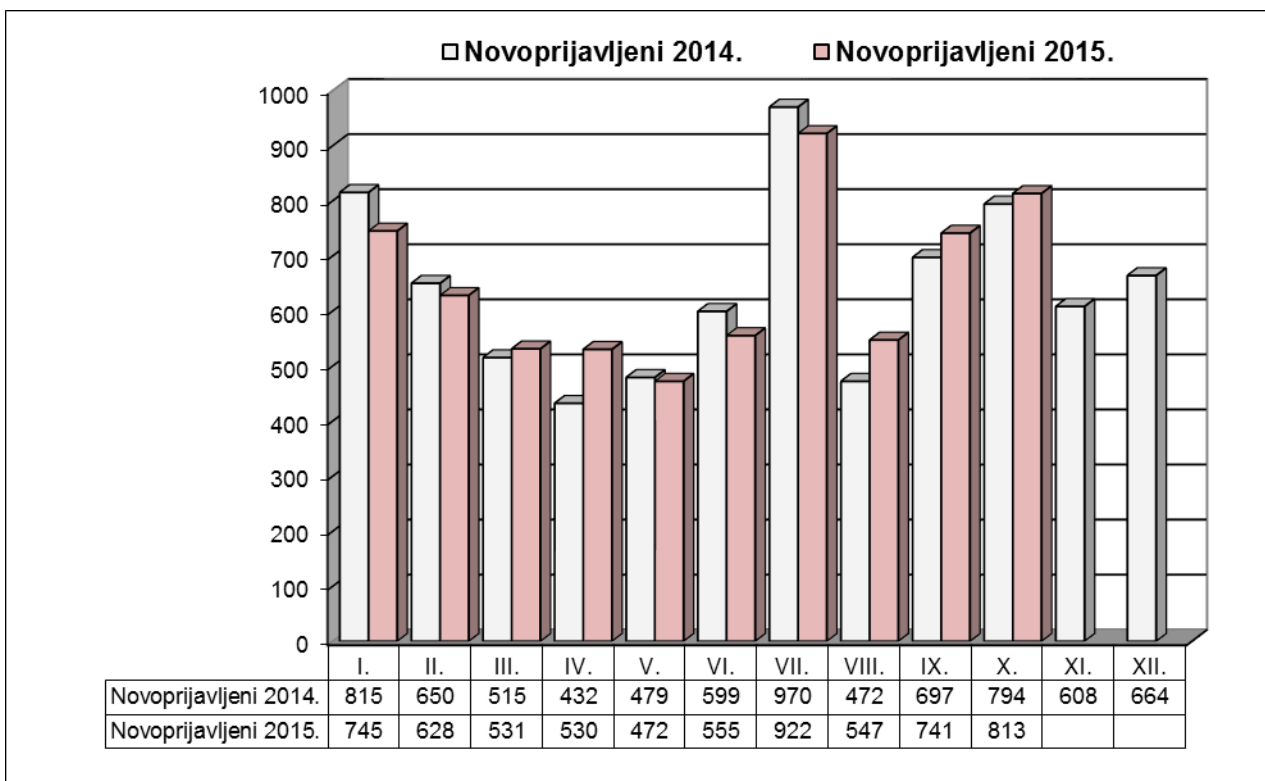
III. ULASCI U NEZAPOSLENOST I IZLASCI IZ NEZAPOSLENOSTI

U razdoblju siječanj-listopad 2015. godine ukupni ulasci u nezaposlenost bili su manji od izlazaka iz nezaposlenosti, što je u konačnici rezultiralo smanjenjem broja registriranih nezaposlenih osoba.

Ulasci u evidenciju nezaposlenih

U razdoblju SIJEČANJ – LISTOPAD 2015. g. u evidenciju nezaposlenih u Republici Hrvatskoj prijavilo se 250.941 osoba, što je 1,8% MANJE nego u istom razdoblju prošle godine.

U razdoblju I.- X. 2015. g. u PU Krapina evidentirane su ukupno 6.484 novoprijavljene osobe što je za 0,9% VIŠE u odnosu na isti period prošle godine.



Od ukupnog broja novoprijavljenih osoba u razdoblju siječanj – listopad 2015. godine:

- 3.828 osoba (59,0%) dolazi direktno iz radnog odnosa
- 1.412 osoba (21,8%) dolazi iz neaktivnosti
- 949 osoba (14,6%) dolazi iz redovnog školovanja
- 295 osoba (4,6%) dolazi iz drugih poslovnih aktivnosti.

Od ukupnog broja novoprijavljenih osoba u razdoblju I.-X. 2015. g. njih 4.913 ili 75,8% prethodno je bilo zaposleno.

Prema djelatnosti prethodnog zaposlenja najviše novoprijavljenih osoba u razdoblju I.-X. 2015. godine dolazi iz:

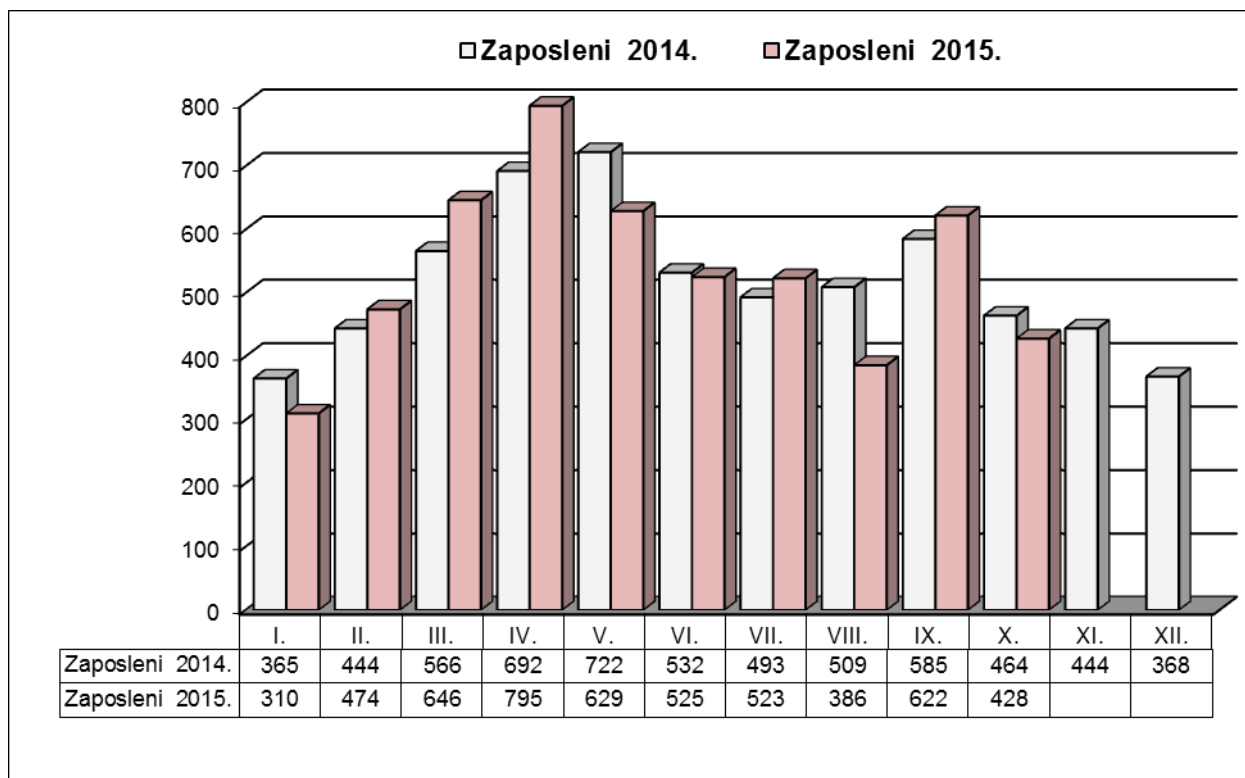
- Prerađivačka industrija 1.116 (23,7%)
- Građevinarstvo 772 (15,7%)
- Trgovina na veliko i malo, popravak mot. vozila ... 712 (14,5%)
- Djelatnost pružanja smještaja, pripreme i usluživanja hrane 553 (11,3%)
- Obrazovanje 330 (6,7%).

Izlasci iz evidencije nezaposlenih

Iz evidencije nezaposlenih na državnoj razini tijekom prvih deset mjeseci 2015. godine izašlo je 291.891 osoba (6,7% manje nego u istom razdoblju 2014. godine), od čega je 201.076 ili 68,9% zaposleno. Broj zaposlenih osoba iz evidencije nezaposlenih u RH povećan je za 2,2% u odnosu na isto razdoblje 2014. godine.

Vežano za izlazak iz evidencije nezaposlenih u PU Krapina (7.323 osobe ili 5,4% manje nego u razdoblju I.-X. 2014.) 5.338 ili 72,9% odnosi se na zapošljavanje.

U PU Krapina u razdoblju siječanj – listopad 2015. godine ukupno je zaposleno 5.338 osoba iz evidencije nezaposlenih, što je za 0,6% (34 osobe) manje nego u istom razdoblju 2014. godine.



Od ukupnog broja zaposlenih osoba 4.759 ili 89,2% odnosi se na zaposlene prema ugovoru o radu, a glavnina zapošljavanja u razdoblju I.-X. 2015. god. izvršena je u slijedećim djelatnostima:

- Prerađivačka industrija 1.419 (29,8%)
- Građevinarstvo 688 (14,5%)
- Trgovina na veliko i malo, popravak mot. vozila ... 561 (11,8%)
- Djelatnost pružanja smještaja, pripreme i usluživanja hrane 540 (11,3%)
- Obrazovanje 334 (7,0%).

Analizirajući prostornu pokretljivost vidljivo je da su od ukupnog broja zaposlenih na temelju radnog odnosa iz evidencije HZZ PU Krapina 2.352 osobe (49,4%) zaposlene na području ispostava, 926 osoba (19,5%) izvan ispostava ali na području KZŽ, 1.436 (30,2%) izvan KZŽ ali na području RH, dok je 45 osoba (ili 0,9%) zaposleno u inozemstvu. Najviše zaposlenih izvan područja KZŽ bilo je u gradu Zagrebu (702 osobe ili 14,8% od ukupnog broja zaposlenih na

temelju radnog odnosa), Zagrebačkoj županiji (272 osobe ili 5,7%), Varaždinskoj županiji (152 osobe ili 3,2%) i Primorsko-goranskoj županiji (64 osobe ili 1,3%).

Istovremeno, u razdoblju I.-X. 2015. iz evidencije nezaposlenih PU Krapina iz ostalih razloga osim zaposlenja brisano je 1.985 osoba, što je smanjenje za 16,1% u odnosu na isto razdoblje 2014. godine (u RH je smanjen broj brisanih za 21,8%).

Razlozi navedenog brisanja bili su brisanje zbog nepridržavanja zakonskih odredbi (brisano 1.257 osoba ili 17,2% svih izlazaka iz evidencije), izlaz iz radne snage (brisane 484 osobe ili 6,6%), ostali razlozi (brisano 129 osoba ili 1,8%), te odjava s evidencije (brisano 115 osoba odnosno 1,6%).

Sezonsko zapošljavanje na moru

Aktivnosti vezane za sezonsko zapošljavanje na moru u Područnom uredu Krapina provedene su krajem 2014. i početkom 2015. godine.

Hotelijsko turističke kuće s kojima Zavod surađuje već duži niz godina i ove su godine posjetile PU Krapina, predstavile svoje tvrtke, iskazale planirane potrebe za zapošljavanjem u turističkoj sezoni 2015., prezentirale mogućnosti i uvjete rada u njihovim objektima, te provele selekcijski intervju s kandidatima.

Interes za sezonskom radnom snagom iskazivali su i drugi poslodavci s priobalja.

Informiranje nezaposlenih osoba o mogućnostima sezonskog zapošljavanja na moru i prikupljanje prijave provodilo se kontinuirano do kraja sezone.

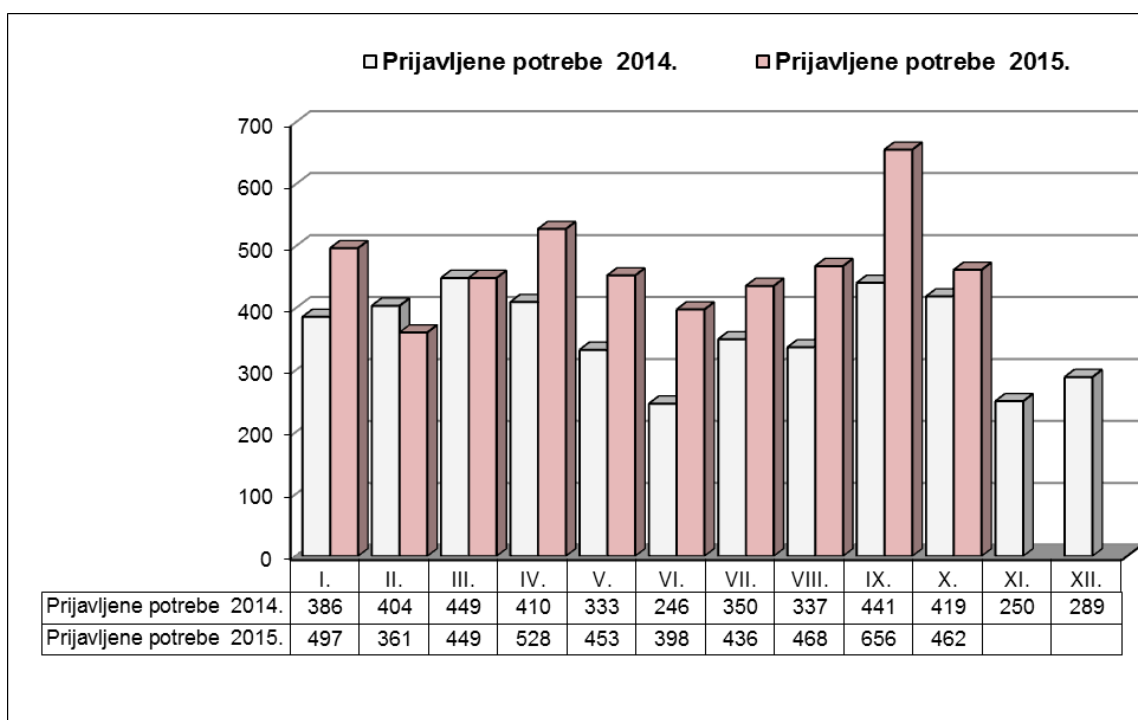
U 2015. godini na sezonskim poslovima na moru iz PU Krapina bile su zaposlene 132 osobe.

Najviše zapošljavanja evidentirano je na poslovima konobar/ica, kuhar/ica, pomoćni/a kuhar/ica, sobar/ica – čistač/ica, kuhinjski/a radnik/ica, recepcioner/ka te na drugim poslovima.

IV. PRIJAVLJENE POTREBE ZA RADNICIMA

U proteklih deset mjeseci 2015. g. Hrvatskome zavodu za zapošljavanje u Republici Hrvatskoj prijavljeno je ukupno 176.593 slobodnih radnih mjesta, što je 33,1% više nego u istom razdoblju 2014. godine.

U razdoblju I. - X. 2015. godine poslodavci s područja koje pokriva Područni ured Krapina prijavili su ukupno 4.708 potreba za radnicima što je za 24,7% više od broja prijavljenih potreba za radnicima u odnosu na isto razdoblje 2014. godine, a istovremeno za 394 potrebe više nego cijele 2014. godine.



Istodobno, broj prijavljenih potreba na neodređeno vrijeme iako u porastu i dalje je mali, a njihov udio iznosi 19,0% (na razini RH 18,1%), dok je u istom razdoblju u 2014. godini isti iznosio 15,2% (RH 17,3%).

Glavnu potreba za zaposlenicima u razdoblju siječanj – listopad 2015. godine prijavile su slijedeće djelatnosti:

- Prerađivačka industrija 1.086 (23,1%)
- Građevinarstvo 664 (14,1%)
- Obrazovanje 573 (12,2%)
- Zdravstvena zaštita i socijalna skrb 542 (11,5%)
- Javna uprava i obrana; obvezno soc. osiguranje 417 (8,9%).

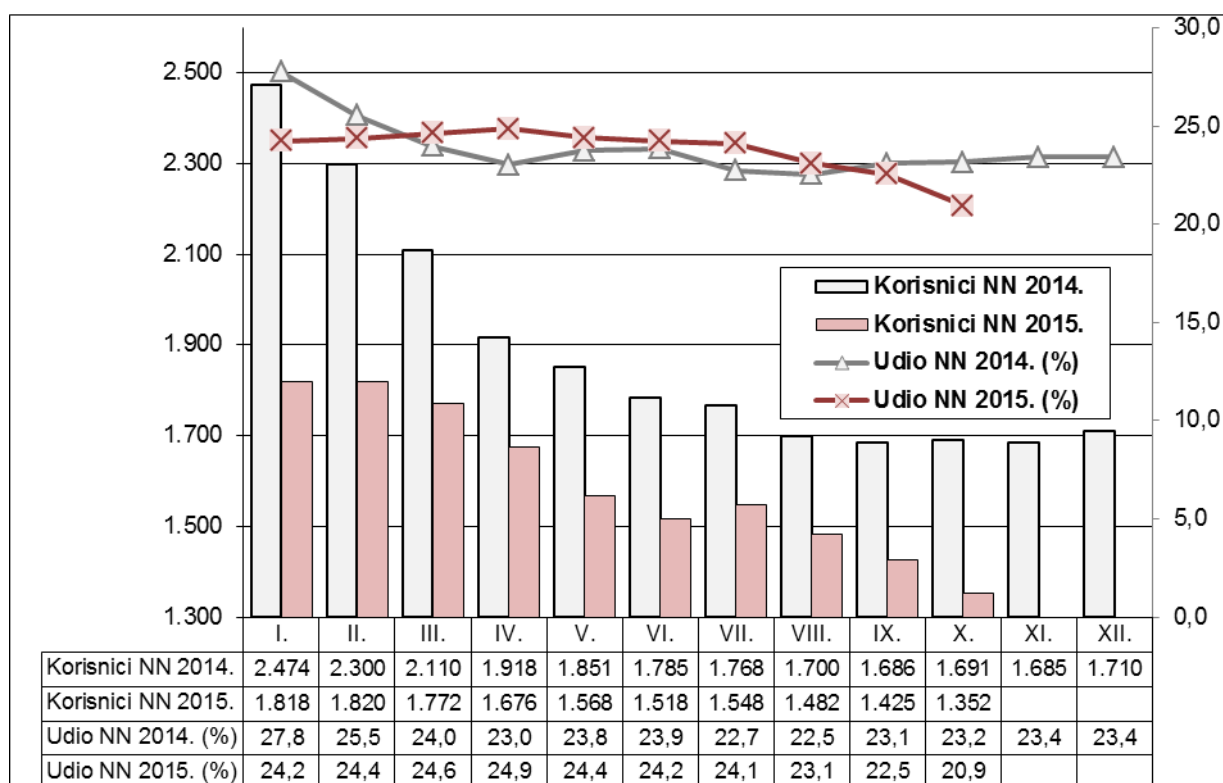
Prema prijavljenim potrebama u razdoblju I. – X. 2015. god. najtraženija zanimanja bila su:

- šivač/šivačica (306), konobar/konobarica (262), radnik/radnica na proizvodnoj liniji (139), prodavač/prodavačica (114), zidar/zidarka (102), medicinska sestra/medicinski tehničar (96), bravar/bravarica (92), vozač/vozačica teretnog vozila (91), vrtlarski radnik/vrtlarska radnica za jednostavne vrtlarske i hortikulture radove (90), diplomirani ekonomist/diplomirana ekonomistica (89), suradnik/suradnica u praktičnoj nastavi (88), tesar/tesarica (85), vozač/vozačica teretnog vozila s prikolicom (78), radnik/radnica u

održavanju (77), ekonomist/ekonomistica (75), čistač/čistačica (74), kuhar/kuharica (73), fizioterapeut/fizioterapeutkinja (71), odgojitelj/odgojiteljica predškolske djece (69), ekonomski službenik/ekonomska službenica (52), ...

V. MATERIJALNO OSIGURANJE ZA VRIJEME NEZAPOSLENOSTI

U razdoblju I. - X. 2015. godine evidentirana su prosječno mjesečno 1.598 korisnika novčane naknade, što je za 17,1% manje nego u istom razdoblju 2014. godine. Krajem listopada 2015. godine novčanu naknadu su koristile 1.352 osobe ili 20,9% nezaposlenih (na razini RH udio korisnika novčane naknade u ukupnoj nezaposlenosti iznosi 15,1%).



Od ukupnog broja nezaposlenih osoba koje su krajem listopada 2015. godine koristile novčanu naknadu 375 osoba (27,7%) je s područja ispostave Zabok, 343 osobe (25,4%) su s područja ispostave D. Stubica, 241 osoba (17,8%) s područja ispostave Krapina, 159 osoba (11,8%) s područja ispostave Zlatar, 128 osoba (9,5%) s područja ispostave Klanjec te 106 osoba (7,8%) s područja ispostave Pregrada.

U odnosu na listopad prošle godine broj korisnika novčane naknade smanjen je za 20,0% (339 osoba), a promatrano prema ispostavama najviše u ispostavi Zlatar (za 39,1%) i ispostavi Krapina (za 23,7%).

Također, u razdoblju siječanj – listopad 2015. godine odobrena je isplata novčane naknade u jednokratnom iznosu radi otvaranja obrta, trgovačkog društva, odnosno samostalne djelatnosti za 27 korisnika.

VI. AKTIVNA POLITIKA ZAPOŠLJAVANJA

Na sjednici održanoj dana 17. prosinca 2014. godine Vlada Republike Hrvatske usvojila je Smjernice za razvoj i provedbu aktivne politike zapošljavanja u Republici Hrvatskoj za razdoblje od 2015. do 2017. godine.

Na temelju analize stanja i kretanja na tržištu rada, kao i relevantnih europskih i hrvatskih strateških dokumenata u području zapošljavanja, odnosno, strategije Europa 2020, Nacionalnog programa reformi, Garancije za mlade, Operativnog programa Učinkoviti ljudski potencijali 2014. – 2020. te Strategije vladinih programa za razdoblje 2014. – 2016., Smjernice definiraju osnovne prioritete i ciljeve aktivne politike zapošljavanja za razdoblje od 2015. – 2017. godine, koji su podloga za konkretne mjere i aktivnosti.

Na temelju Smjernica kao strateškog dokumenta koji postavlja okvir za provedbu aktivne politike zapošljavanja u navedenom periodu, Hrvatski zavod za zapošljavanje (HZZ) donosi uvjete i načine korištenja sredstava za provedbu mjera aktivne politike zapošljavanja u 2015. godini.

Upravno vijeće Hrvatskog zavoda za zapošljavanje je 15. siječnja 2015. godine prihvatilo uvjete i načine korištenja sredstava za provođenje mjera u 2015. godini. Sukladno navedenom objavljen je Javni poziv za podnošenje zahtjeva za korištenje sredstava za poticanje zapošljavanja u 2015. godini.

Mjere iz nadležnosti Hrvatskoga zavoda za zapošljavanje usmjerene su na poticanje motivacije za zapošljavanje, sufinanciranje i financiranje obrazovanja i sufinanciranje zapošljavanja dugotrajno nezaposlenih osoba i drugih skupina nezaposlenih kojima prijeti socijalna isključenost kao i skupinama kojima prijeti dugotrajna nezaposlenost zbog gubitka zaposlenja.

Broj korisnika mjera aktivne politike zapošljavanja

U programima aktivne politike zapošljavanja na početku godine aktivno je bilo 869 korisnika. Tijekom deset mjeseci 2015. g. novouključeno je 946 osoba, a istodobno je iz mjera izašlo 825 osoba. Tako je na kraju listopada 2015. godine broj aktivnih korisnika mjera 990, od čega 207 korisnika iz prethodnih godina (20,9%), dok su iz tekuće godine trenutno aktivna 783 korisnika (79,1%).

Novouključene osobe u razdoblju siječanj-listopad 2015. godine obuhvaćene su mjerama (Labour market policy klasifikacija): Obrazovanje (419 osoba ili 44,3%) – 10 osoba uključeno u obrazovanje nezaposlenih i 409 osoba uključeno u Stručno osposobljavanje za rad bez zasnivanja radnog odnosa; Potpore za zapošljavanje – 244 osobe ili 25,8%; Javni radovi – 203 osobe ili 21,5%; Potpore za samozapošljavanje – 80 osoba ili 8,4%.

Aktivni korisnici krajem listopada 2015. godine obuhvaćeni su sljedećim vrstama mjera: Obrazovanje 532 osobe (53,7%) - sve osobe uključene u Stručno osposobljavanje za rad bez zasnivanja radnog odnosa, Potpore za zapošljavanje 275 osoba (27,8%), Javni radovi 91 osoba (9,2%) te Potpore za samozapošljavanje 92 osobe (9,3%).

Nakon smanjenja broja osoba uključenih u mjere aktivne politike zapošljavanja tijekom 2014. godine u odnosu na 2013. godinu za 31%, ponovno je vidljiv povećan interes poslodavaca za korištenje mjera u 2015. godini, a naročito u Javnim radovima (gdje je u deset mjeseci 2015. uključeno gotovo trostruko više osoba u odnosu na cijelu 2014. godinu, ali još uvijek značajno manje nego u 2013. godini) te u Potporama za zapošljavanje (više osoba uključeno u 10 mjeseci 2015. g. u odnosu na cijelu 2014. odnosno 2013. godinu).

Program/Mjera	Novouključeni u mjere u 2013. godini	Novouključeni u mjere u 2014. godini	Novouključeni u mjere (od 1.1. do 31.10.2015.)	Izašli iz mjera (od 1.1. do 31.10.2015.)	Aktivni korisnici 31.10.2015.		
					Ukupno	Iz prethodnih godina	Iz tekuće godine
Ukupno	1335	919	946	825	990	207	783
2. Obrazovanje	586	527	419	393	532	141	391
2.1. Institucionalno obrazovanje	133	68	10	14	0	0	0
- Obrazovanje nezaposlenih	37	64	10	10	0	0	0
- Potpore za usavršavanje	96	4	0	4	0	0	0
2.2. Stručno osposobljavanje za rad	453	459	409	379	532	141	391
4. Potpore za zapošljavanje	221	235	244	197	275	50	225
Dugotrajno nezaposlene osobe	124	90	108	77	119	14	105
Osobe iznad 50 godina života	12	23	14	20	16	3	13
Osobe s invaliditetom	1	9	7	4	12	5	7
Posebne skupine nezaposlenih	5	3	3	3	3	1	2
Mlade osobe bez radnog staža	77	85	76	71	88	21	67
Rad nakon stručnog osposobljavanja	2	25	36	22	37	6	31
6. Javni radovi	353	73	203	166	91	1	90
Radom za zajednicu i sebe	291	51	188	146	83	0	83
Pomoć sebi i drugima	13	11	5	8	5	1	4
Komunalni radovi	3	4	1	1	1	0	1
Mladi za zajednicu	13	2	5	5	0	0	0
Mladi za mlade	33	5	4	6	2	0	2
7. Potpore za samozapošljavanje	175	84	80	69	92	15	77
8. Potpore za očuvanje radnih mjesta	0	0	0	0	0	0	0

VII. PROFESIONALNO USMJERAVANJE

Profesionalno usmjeravanje je djelatnost koja ima svrhu pomoći osobama da donose dobre odluke o obrazovanju, osposobljavanju i zapošljavanju te upravljaju vlastitim profesionalnim razvojem na način da se osobama omogući stručna pomoć kako bi bolje identificirati vlastite mogućnosti, kompetencije i interese u različito doba života što će im omogućiti donošenje boljih odluka.

Profesionalno usmjeravanje uključuje različite aktivnosti, oblike rada i usmjereno je različitim skupinama korisnika. Profesionalno informiranje i profesionalno savjetovanje u Odsjeku za profesionalno usmjeravanje i obrazovanje u Područnom uredu Krapina odvija se kroz grupne ili individualne oblike rada, a naglasak je na usklađivanju potencijala korisnika, s jedne strane njegovih sposobnosti, motivacije, interesa te obrazovnih mogućnosti i mogućnosti zapošljavanja.

Korisnici usluga su nezaposlene osobe, tražitelji zaposlenja, odnosno različite skupine korisnika koje trebaju pomoć u odabiru prikladnog zanimanja, obrazovanja, tipa posla ili karijere te učenici, studenti, osobe u procesu obrazovanja.

Postupci profesionalnog usmjeravanje učenika pred upis u srednju školu

Profesionalno usmjeravanje učenika uključuje profesionalno informiranje i profesionalno savjetovanje, odnosno skup stručnih postupaka kojima se učenicima pruža pomoć pri odabiru budućeg zanimanja, odnosno obrazovanja, a provodi se u suradnji sa školom i roditeljima/skrbnicima.

Poseban naglasak u tom procesu stavlja se na sposobnosti, vještine, interese i motivaciju učenika, kao i na mogućnosti obrazovanja i zapošljavanja u pojedinoj regiji.

Slijedom postupka timske obrade i individualnog psihologijskog profesionalnog savjetovanja stručni tim predlaže najprimjereniji odabir obrazovnih programa za nastavak školovanja.

Etape u postupku su:

- Identificiranje učenika (razrednici, stručni suradnici ili na inicijativu roditelja i učenika)
- Informiranje učenika/roditelja o mogućnosti profesionalnog usmjeravanja
- Psihologijsko testiranje (u školi ili u HZZ-u, grupa do 20 učenika, trajanje cca 3.5 sata)
- Intervju/individualno savjetovanje (u HZZ-u, savjetnik za profesionalno usmjeravanje vodi razgovor s učenikom individualno, cca 20 min, razgovoru se priključuje roditelj cca 15 min)
- Pregled u ordinaciji medicine rada (pregled na trošak HZZ-a, uputnicu daje savjetnik za profesionalno usmjeravanje)
- Kazuistička sjednica – (objedinjavanje rezultata testiranja pojedinih područja sposobnosti, sagledavanje zdravstvenih aspekata, interesa i motivacije i drugih podataka prikupljenih eksplorativnim intervjuom, obrazovne i socijalne anamneze, mišljenja razrednika i stručnih suradnika te kretanja na tržištu rada)
- Pisano Mišljenje i /ili usmeni savjet - preporuka do 5 zanimanja.

Uvažavaju se s jedne strane individualne mogućnosti i potrebe učenika koje se istražuje kroz razgovor s učenikom o interesima, željama, planovima, slobodnom vremenu, školskim postignućima te primjenom psihologijske i medicinske dijagnostike. Također se uzimaju u obzir objektivne okolnosti: mogućnosti obrazovanja, mobilnost te potrebe tržišta rada. Savjet o najprimjerenijem profesionalnom odabiru daje se u usmenom obliku, učeniku i njegovu roditelju.

Pisano mišljenje službe za profesionalno usmjeravanje izdaje se temeljem Odluke o elementima i kriterijima za izbor kandidata za upis u srednje škole koju izdaje Ministarstvo znanosti, obrazovanja i sporta za tekuću školsku godinu. Za prošlogodišnju je osnovnoškolsku generaciju s područja Krapinsko zagorske županije do kraja lipnja 2015. izdano ukupno 166 mišljenja koja su dostavljena roditelju/učeniku.

PODRUČNI URED	<i>Broj izdanih mišljenja za učenike s teškoćama u razvoju</i>	<i>Broj izdanih mišljenja za učenike sa zdravstvenim teškoćama</i>	Ukupan broj izdanih stručnih mišljenja za učenike
KRAPINA	137	29	166

Mišljenje sadrži najčešće 5 preporuka pa je za analiza pojedinačnih mišljenja pokazala raspodjelu kao u tablici:

	Broj preporuka po pojedinim obrazovnim programima					Ukupan broj preporuka
	<i>radno osposobljavanje</i>	<i>2- i 3-godišnji strukovni programi</i>	<i>4- i 5-godišnji programi</i>	<i>Gimnazijski programi</i>	<i>Ne preporuča se nastavak obrazovanja</i>	
Broj preporuka za učenike s teškoćama u razvoju		529	28	3	1	561
Broj preporuka za učenike sa zdravstvenim teškoćama		25	66	24	0	115

Ciljana skupina - učenici osnovnih škola

Hrvatski zavod za zapošljavanje pruža uslugu profesionalnog usmjeravanja učenicima završnih razreda osnovne škole. Ona uključuje profesionalno informiranje i profesionalno savjetovanje, a provodi se u suradnji sa školama i roditeljima. Profesionalno usmjeravanje predstavlja tzv. "rane intervencije" i ima preventivno značenje kao pomoć pri donošenju adekvatnih odluka o izboru obrazovnih programa i zapošljavanja.

Profesionalnim informiranjem se učenicima i njihovim roditeljima pružaju informacije relevantne za donošenje odluka o nastavku školovanja, dok profesionalno savjetovanje uvažava i pokušava pomiriti individualne mogućnosti i potrebe učenika (sposobnosti, vještine, interese i motivaciju učenika) s mogućnostima obrazovanja i potrebama tržišta rada u pojedinoj regiji.

Pri tome se posebna pozornost pridaje učenicima koji bi nakon završetka školovanja mogli imati otežan pristup tržištu rada. Najčešće skupine učenika kojima savjetnici za profesionalno usmjeravanje pomažu pri donošenju odluke o nastavku obrazovanja su:

- **Učenici s teškoćama u razvoju** - učenici koji su osnovnu školu završili prema posebnom ili prilagođenom programu ili redovnom nastavnom programu uz individualizirani pristup
- **Učenici s većim zdravstvenim teškoćama** - učenici kojima su zdravstvena oštećenja ili kronične bolesti i dulje liječenje znatnije utjecale na školski uspjeh te im sužavaju mogućnost odabira obrazovnog programa/zanimanja
- **Učenici koji imaju poteškoća u savladavanju obrazovnog programa ili žele promijeniti obrazovni program** - upućuju se na profesionalno usmjeravanje s ciljem promjene i/ili uključivanja u obrazovni program koji će po svojim zahtjevima odgovarati mogućnostima i interesima učenika
- **Neodlučni učenici** - učenici koji nemaju dostatne informacije te im je potrebna usluga informiranja o mogućim obrazovnim programima koji se mogu upisati u školama na području u kojem žive ili u obližnjim gradovima i mjestima, te o zapošljavanju pojedinih zanimanja na navedenim područjima.

Također, u cilju informiranja o mogućnostima školovanja u srednjim školama na području Republike Hrvatske, Hrvatski zavod za zapošljavanje svake godine objavljuje Regionalne brošure za pet Hrvatskih regija o mogućnostima upisa učenika u srednje škole.

Rezultati obrade Ankete o profesionalnim namjerama učenika na kraju školovanja pokazali su kako oko 60% učenika ima poteškoće prilikom odabira daljnjeg obrazovanja i/ili zapošljavanja te da 30% učenika ima potrebu za stručnom pomoći pri odabiru obrazovnog programa. Posebna pozornost pridaje se učenicima za koje se predviđa da bi nakon završetka školovanja mogli imati otežan pristup tržištu rada, odnosno učenicima s teškoćama u razvoju, zdravstvenim teškoćama, teškoćama učenja, poremećajima u ponašanju i sl.

U organizaciji Hrvatskog zavoda za zapošljavanje održan je 26. veljače 2015. sastanak stručnih suradnika osnovnih i srednjih škola i savjetnika za profesionalno usmjeravanje na temu profesionalnog usmjeravanja mladih u Krapinsko-zagorskoj županiji. Cilj sastanka bio je okupiti dionike radi što bolje koordinacije aktivnosti profesionalnog usmjeravanja učenika u osnovnoj i u srednjoj školi i naglašavanja uloge profesionalnog usmjeravanja u smanjenju razlika između ponude i potražnje na tržištu rada. Sudjelovalo je 40 stručnih suradnika iz osnovnih i srednjih škola, predstavnici Županije, Obrtničke komore Krapinsko-zagorske županije i Hrvatskog zavoda za zapošljavanje.

e-Usmjeravanje

U okviru druge komponente projekta „Novi pristupi HZZ-a u pružanju usluga klijentima“ razvijen je novi web portal e-Usmjeravanje kao nova e-usluga Hrvatskog zavoda za zapošljavanje te je 24. srpnja 2015. godine održana promocija novorazvijenog portala. Portal e-Usmjeravanje nudi brojne informacije i savjete koji korisnicima mogu pomoći u razvoju karijere i donošenju poslovnih odluka te je namijenjen svim ciljnim skupinama: učenicima, studentima, nezaposlenim i zaposlenim osobama.

Na portalu se mogu pronaći i informacije o više od 250 zanimanja. Za svako zanimanje navedeni su opisi poslova, potrebno obrazovanje i kompetencije za njihovo uspješno izvršavanje, mogućnosti zapošljavanja i ostale relevantne informacije. Ponudeni su i sadržaji koji služe kao potpora u planiranju karijere, poput savjeta za pisanje životopisa i ponašanja tijekom važnog razgovora za posao. Jedna od glavnih kvaliteta portala su novi upitnici samoprocjene koji pomažu korisnicima u procjeni vlastitih interesa i kompetencija u svrhu odabira pravog puta karijere, te u procjeni izraženosti osobina koje su poželjne na tržištu rada. Jedan od upitnika koje nudi portal e-Usmjeravanje je i nova verzija upitnika Moj izbor: Upitnik interesa i kompetencija. Novi web portal HZZ-a dostupan je na stranici www.e-usmjeravanje.hr.

Radionice i skupni oblici profesionalnog usmjeravanja za učenike osnovnih i srednjih škola

Grupni oblici profesionalnog informiranja učenika osmog razreda realizirani su u osnovnim školama u okviru zajedničke „Prezentacije zanimanja“ za učenike osnovne škole i njihove roditelje u travnju i svibnju 2015. godine. Hrvatski zavod za zapošljavanje Područni ured Krapina organizirao je ciklus susreta s učenicima osmog razreda i roditeljima u osnovnim školama kako bi se povećala razina informiranosti i olakšala priprema za upis u srednju školu. U suradnji sa svim srednjim školama i svim osnovnim školama s područja Krapinsko-zagorske županije i uz potporu Krapinsko-zagorske županije, uspješno je započeo ciklus prezentacija 13.4.2015. u Osnovnoj školi Augusta Cesarca Krapina, a završen je 11.5.2015. u OŠ K. Š. Gjalski Zabok. Timovi suradnika, u kojima su bili uključeni predstavnici pojedinih srednjih škola i Hrvatskog zavoda za zapošljavanje Područnog ureda Krapina, obišli su 22 osnovne škole u županiji, izravno se obratili okupljenim učenicima i roditeljima te održali kratke prezentacije koje su obuhvaćale teme:

- Profesionalno usmjeravanje: Kako izabrati pravo zanimanje? – predstavnik HZZ PU Krapina
- Predstavljanje zanimanja i programa obrazovanja u srednjoj školi – predstavnici srednjih škola (Gimnazija Antuna Gustava Matoša Zabok, Srednja škola Bedekovčina, Srednja škola Krapina, Srednja škola Konjščina, Srednja škola Oroslavje, Srednja škola Pregrada, Srednja škola Zabok, Srednja škola Zlatar, Škola za umjetnost, dizajn, grafiku i odjeću Zabok)
- Priprema za upis u I. razred srednje škole.

Grupni oblici profesionalnog informiranja i savjetovanja maturanata u 2015. godini tematski su bili vezani za odabir i planiranje karijere, informacije o različitim mogućnostima izbora koji mladi imaju po završetku srednje škole, tržište rada i zapošljavanje, ali i razvoj poduzetnosti kao osobne kvalitete te mogućnosti učenja za poduzetništvo putem e-learninga.

Dan profesionalnog usmjeravanja održan je i 2015. godine u okviru Sajma poslova, a objedinio je događanja i aktivnosti vezane uz pomoć svima zainteresiranima u odabiru zanimanja i stjecanju novih znanja, te razvoju karijere. Izlagači, predstavnici svih srednjih škola s područja Krapinsko-zagorske županije i Centra za odgoj i obrazovanje Zajezda, prezentirali su zanimanja za koja se mladi mogu školovati, proizvode, alate, radne procese i uspješne radove svojih učenika.

Profesionalno grupno informiranje obuhvatilo je 958 učenika u 22 osnovne škole u Krapinsko-zagorskoj županiji te 45 učenika završnog razreda srednjih škola.

Radionice i individualni oblici rada s nezaposlenim osobama i tražiteljima zaposlenja

Grupni oblici savjetovanja organizirani su za nezaposlene osobe i buduće tražitelje zaposlenja s ciljem unapređivanja vještine aktivnog traženja posla i osobnog predstavljanja, pripreme za tržište rada i razvoj karijere. Tako je u prvih 10 mjeseci 2015. godine u Krapini, Zaboku, Pregradi, Klanjcu, Donjoj Stubici i Zlatar Bistrici održana ukupno 91 radionica u kojima su sudjelovale 553 osobe od 714 pozvanih nezaposlenih osoba i tražitelja zaposlenja.

Radionica „Samozapošljavanje – je li to za mene?“ usmjerena je prepoznavanju vlastitog poduzetničkog potencijala i razradi poduzetničke ideje kroz poslovni plan, a organizira se za ciljnu skupinu nezaposlenih koji su u procesu samozapošljavanja, ali i one koji imaju afiniteta za razvoj vlastite poslovne ideje u budućnosti.

Radionice „Kako tražiti posao“, „Metode samoprocjene vlastitih potencijala“ i „Kako se predstaviti poslodavcu“ imaju za cilj unapređivanje metoda i tehnika traženja posla, unapređivanje samoprezentacije i sl., a pomažu u razvijanju vještine aktivnog traženja posla, vještine vođenja razgovora, osobnog predstavljanja prilikom intervjua, pripreme CV-a, sustavnog praćenja oglasa za posao i kandidiranja na natječaje. Osmišljen je niz aktivnosti za nezaposlene koje su usmjerene na promoviranje cjeloživotnog učenja, cjeloživotnog obrazovanja, upravljanja karijerom i cjeloživotnog profesionalnog usmjeravanja, a uključuju i radionice „Cjeloživotno učenje“, „Učenjem do posla“ i „Dobro je učiti!“.

Tijekom prvih deset mjeseci 2015. godine u neke od aktivnosti bili su uključeni nezaposleni, odnosno odrasli korisnici i to

- profesionalno individualno informiranje i savjetovanje koristile su 689 nezaposlene osobe (cjeloživotno obrazovanje, razvoj karijere, profesionalno usmjeravanje, samozapošljavanje);
- psihologijsko profesionalno savjetovanje:
 - 88 nezaposlenih osoba radi utvrđivanja potencijala i poduzetničkih kompetencija;
- psihologijsko profesionalno savjetovanje temeljem timske obrade:
 - 439 nezaposlenih osoba radi promjene zanimanja i kandidata za osposobljavanja, usavršavanja i prekvalifikacije;
 - 8 osoba s invaliditetom radi profesionalnog usmjeravanja i utvrđivanja preostale radne sposobnosti te osoba s faktorima otežane zapošljivosti.

Profesionalna selekcija kandidata za obrazovanje

Postupkom profesionalne selekcije za obrazovanje odnosno stručnog odabira kandidata za određeno zanimanje koji uključuje psihologijsko testiranje i intervjue, obuhvaćeno je 629 osoba radi mogućnosti upućivanja u programe usavršavanja, osposobljavanja i prekvalifikacije: zavarivač MIG MAG postupkom, CNC operater, CNC poslužitelj, CNC programer, računalni operater (za osobe s invaliditetom), šivač, mesar, pekar, barmen, pomoćnik u nastavi te voditelj projekata financiranih iz EU.

Profesionalna selekcija kandidata za zapošljavanje

Postupkom profesionalne selekcije odnosno stručnog odabira kandidata za određeno radno mjesto koji uključuje psihologijsko testiranje i intervjue obuhvaćeno je u prvih deset mjeseci 2015. godine 221 osoba za potrebe 23 poslodavca i 24 radnih mjesta kako bi se utvrdilo odgovaraju li kandidati zahtjevima radnog mjesta utvrđenim kroz prethodno provedenu analizu radnog mjesta. Odabir kandidata temelji se na psihologijskom ispitivanju sposobnosti, karakteristika osobnosti, interesa, vrijednosti, motivacije, a prema potrebi i ispitivanje zdravstvenog stanja.

VIII. PREPORUKE ZA OBRAZOVNU UPISNU POLITIKU I POLITIKU STIPENDIRANJA

Uredba Vlade o praćenju, analizi i predviđanju potreba tržišta rada

Vlada Republike Hrvatske donijela je na sjednici održanoj 15. srpnja 2010. godine Uredbu o praćenju, analizi i predviđanju potreba tržišta rada za pojedinim zvanjima, te izradi i uzimanju u obzir preporuka za obrazovnu upisnu politiku u okviru provedbe Programa gospodarskog oporavka.

Na temelju navedene Uredbe, Upravno vijeće Hrvatskog zavoda za zapošljavanje donijelo je Plan i metodologiju praćenja, analize i predviđanja potreba tržišta rada za pojedinim zvanjima, te izrade preporuka za obrazovnu upisnu politiku. U skladu s navedenim Planom i metodologijom, područni uredi Hrvatskog zavoda za zapošljavanje, provode analizu i prognozu potreba tržišta za pojedinim zvanjima, te izrađuju preporuke za obrazovnu upisnu politiku. Preporuke se odnose ne samo na upis, već i na stipendiranje učenika i studenata.

Analiza i prognoza potreba tržišta rada za pojedinim zvanjima provedi se na temelju statističkih podataka i relativnih pokazatelja o zapošljavanju nezaposlenih osoba prema obrazovnom programu koji su završile (brzina zapošljavanja, stopa zapošljavanja), podataka o planiranom zapošljavanju pojedinih zanimanja dobivenih anketom poslodavaca, uvida dobivenih posredovanjem, te podacima iz strategija i planova gospodarskog razvoja, odnosno planova i najava investicija na regionalnoj i lokalnoj razini. Pri tome se u obzir uzimaju i podaci o broju već upisanih učenika i studenata u pojedine obrazovne programe. Analize, prognoze i preporuke izrađuju se na razini lokalnih tržišta rada kako su ih odredili područni/regionalni uredi Hrvatskog zavoda za zapošljavanje. Lokalna tržišta rada uglavnom su županije, ali mogu biti i dijelovi županija, te pojedinačni gradovi ili općine.

U izradi preporuka za područje Krapinsko-zagorske županije sudjeluje Tematska radna skupina za tržište rada KZZ, sukladno Sporazumu regionalnog partnerstva za praćenje i procjenu potreba (KZZ, HZZ PU Krapina, OK KZZ, HGK ŽK Krapina, Zagorska razvojna agencija d.o.o.), a sve radi zajedničkog rada na sustavnom praćenju, procjeni i utvrđivanju potreba na tržištu rada. Na osnovnu procjenu Tematske radne skupine za tržište rada KZZ izrađuje se lista obrazovnih programa u kojima treba povećati broj upisanih i stipendiranih učenika ili studenata, odnosno smanjiti broj upisanih i stipendiranih učenika ili studenata.

Budući da se neki obrazovni programi ne provode na području nekih lokalnih tržišta rada, preporuke se u njihovom slučaju odnose samo na stipendiranje učenika i studenata koji pohađaju takve programe na drugim područjima. Programi koji se ne provode na području lokalnog tržišta rada označavaju se zvjezdicom (*).

Preporuke imaju kvalitativni karakter. Preporuča se povećanje ili smanjenje broja upisanih i stipendiranih učenika i studenata u pojedinim obrazovnim programima, ali se ono ne određuje kvantitativno. Opetovanom pojavljivanju pojedinih obrazovnih programa trebat će pridavati sve veću težinu i uzimati ga u obzir sve ozbiljnije prilikom donošenja odluka.

Promjene obrazovne upisne politike i politike stipendiranja na temelju preporuka Hrvatskog zavoda za zapošljavanje pridonijet će usklađivanju obrazovanja s potrebama tržišta rada odnosno umanjiti strukturnu neusklađenost između ponude rada i potražnje za radom, što je jedan od glavnih dugoročnih problema hrvatskog tržišta rada.

Prijedlog preporuka za obrazovnu upisnu politiku i politiku stipendiranja za 2016. godinu za područje Krapinsko-zagorske županije

1. Obrazovni programi u kojima treba povećati broj upisanih i stipendiranih učenika ili studenata

Trogodišnji srednjoškolski

CNC operater/CNC operaterka
Tokar/tokarica
Pekar/pekarica*
Mesar/mesarica*
Bravar/bravarica
Strojbravar/strojbravarica
Konobar/konobarica
Zidar/zidarica
Krojač/krojačica
Tesar/tesarica
Elektroinstalater/elektroinstalaterka
Soboslikar-ličilac/soboslikarica-ličiteljica
Vozač/vozačica motornog vozila*
Stolar/stolarica
Monter/monterka suhe gradnje
Instalater/instalaterka grijanja i klimatizacije
Vodoinstalater/vodoinstalaterka
Keramičar-oblagač/keramičarka-oblagačica

Četverogodišnji srednjoškolski

-

Stručni studij

-

Sveučilišni studij

Medicina*
Strojarstvo*
Građevinarstvo*
Matematika*
Edukacijska rehabilitacija*
Anglistika*
Germanistika*
Elektrotehnika i informacijska tehnologija*
Farmacija*
Informatika*
Arhitektura i urbanizam*
Agronomija*

2. Obrazovni programi u kojima treba smanjiti broj upisanih i stipendiranih učenika ili studenata

Trogodišnji srednjoškolski

Frizer/frizerka
Prodavač/prodavačica

Četverogodišnji srednjoškolski

Fizioterapeutski tehničar/fizioterapeutska tehničarka
Komercijalist/komercijalistica
Hotelijsko-turistički tehničar/hotelijsko-turistička tehničarka
Upravni referent/upravna referentica
Ekonomist/ekonomistica

Stručni studij

Poslovna ekonomija u turizmu i ugostiteljstvu
Poslovna ekonomija*
Fizioterapija*

Sveučilišni studij

Poslovna ekonomija*
Politologija*
Novinarstvo*



REPUBLIKA HRVATSKA
KRAPINSKO-ZAGORSKA ŽUPANIJA
Ž U P A N

KLASA: 400-02/15-01/55
URBROJ: 2140/01-02-15-2
Krapina, 01. rujna 2015.

ŽUPANIJSKA SKUPŠTINA

**PREDMET: Izvještaj o poticanju gospodarskih aktivnosti na području
Krapinsko – zagorske županije putem poduzetničkih kredita**

Na temelju čl. 32. Statuta Krapinsko-zagorske županije («Službeni glasnik Krapinsko-zagorske županije» broj 13/01., 5/06., 11/06.-pročišćeni tekst, 14/09. i 11/13.),
župan Krapinsko-zagorske županije dana 01. rujna 2015. godine d o n o s i

Z A K L J U Č A K

1. Utvrđuje se Prijedlog zaključka o prihvaćanju Izvještaja o poticanju gospodarskih aktivnosti na području Krapinsko – zagorske županije putem poduzetničkih kredita.
2. Prijedlog zaključka i Izvještaj o poticanju gospodarskih aktivnosti na području Krapinsko – zagorske županije putem poduzetničkih kredita čine sastavni dio ovog Zaključka, te se dostavljaju Županijskoj skupštini na razmatranje i usvajanje.
3. Za izvjestiteljicu po ovoj točki određuje se Sanja Mihovilić, pročelnica Upravnog odjela za gospodarstvo, poljoprivredu, promet, komunalnu infrastrukturu i EU fondove.

Ž U P A N
Željko Kolar

Dostaviti:

1. Županijska skupština,
2. Za Zbirku isprava,
3. Pismohrana.



REPUBLIKA HRVATSKA
KRAPINSKO-ZAGORSKA ŽUPANIJA
Upravni odjel za gospodarstvo, poljoprivredu,
promet, komunalnu infrastrukturu i EU fondove
KLASA: 400-01/15-01/55
URBROJ: 2140/01-06-15-01
Krapina, 26. kolovoza 2015.

ŽUPAN
ŽUPANIJSKA SKUPŠTINA

- PREDMET:** Provedba programa „Lokalni projekti razvoja malog gospodarstva“, „Lokalni projekti razvoja-mikrokreditiranje“ i „Kreditom do uspjeha 2014. – Mjera 1“
- PRAVNI TEMELJ:** Ugovori o provedbi projekata Lokalni projekti razvoja malog gospodarstva“, Lokalni projekti razvoja-mikrokreditiranje“ i Ugovor o provedbi programa „Kreditom do uspjeha 2014. – Mjera 1“, čl. 32. Statuta Krapinsko- zagorske županije. («Službeni glasnik Krapinsko-zagorske županije» broj 13/01., 5/06., 11/06. 14/09,11/13 i 26/13 – pročišćeni tekst)
- NADLEŽNOST ZA DONOŠENJE:** Župan, Županijska skupština
- PREDLAGATELJ:** Upravni odjel za gospodarstvo, poljoprivredu, promet, komunalnu infrastrukturu i EU fondove
- IZVJESTITELJ:** mr.Sanja Mihovilić, dipl.ing., pročelnica

OBRAZLOŽENJE:

Krapinsko-zagorska županija uključila se u projekte „Lokalni projekti razvoja malog gospodarstva“ (u daljnjem tekstu: Projekt LPR-MG) i „Lokalni projekti razvoja – Mikrokreditiranje“ (u daljnjem tekstu: Projekt LPR-MK) koji su se provodili od strane Ministarstva gospodarstva, rada i poduzetništva temeljem Operativnog plana poticanja malog i srednjeg poduzetništva od 02. travnja 2009. godine Vlade Republike Hrvatske. Ministarstvo je subvencioniralo kamatu u visini od 2 postotna poena, Županija i jedinice lokalne samouprave (u daljnjem tekstu JLS) po 1 postotni poen. Implementacija navedenih programa počela je početkom travnja 2010. g.. Riječ je o dvjema kreditnim linijama ukupnog kreditnog potencijala 135,0 mln. kn. U suradnji s poslovnim bankama odobreni su poduzetnički krediti namijenjeni prvenstveno proizvođačima, a prema uvjetima iz slijedeće tabele:

Red. br.	Opis	Vrsta kredita	
		LPR - mikrokreditiranje	LPR – malo gospodarstvo
1.	Kreditni fond	10.000.000,00 kn	125.000.000,00 kn
2.	Namjena	- kupnja, izgradnja, uređenje ili proširenje gospodarskih objekata; - nabava opreme; - trajna obrtna sredstva (obrotna sredstva do 100.000,00 kn).	- kupnja, izgradnja, uređenje ili proširenje gospodarskih objekata; - nabava opreme, modernizacija poslovanja i očuvanje radnih mjesta; - trajna obrtna sredstva u funkciji investicije (do 30% iznosa kredita).
3.	Korisnici	- mala i srednja trgovačka društva; - obrti; i - zadruge u 100%-tnom vlasništvu državljana RH, koji imaju registriranu proizvodnu djelatnost.	- mala i srednja trgovačka društva; - obrti; i - zadruge u 100%-tnom vlasništvu državljana RH, koji imaju registriranu proizvodnu djelatnost.
4.	Min. iznos	35.000,00 kn	200.000,00 kn
5.	Max. iznos	200.000,00 kn	5.000.000,00 kn
6.	Rok otplate	do 5 godina	do 10 godina
7.	Kamatna stopa	- promjenjiva, između 6,12% do 7,47% godišnje, ovisno o poslovnoj banci (kamatna stopa već je umanjena za subvenciju od 3,0 postotna poena, od čega MINGORP - 1,0 p.p., KZZ - 1,0 p.p. i JLS - 1,0 p.p.)	- promjenjiva, trenutno između 5% do 7,25% godišnje, ovisno o poslovnoj banci (kamatna stopa već je umanjena za subvenciju od 4,0 postotna poena, od čega MINGORP - 2,0 p.p., KZZ - 1,0 p.p. i JLS - 1,0 p.p.)

Provedba navedenih projekata realizirana je putem Privredne banke d.d. Zagreb, Erste&Steiermärkische bank d.d., Zagrebačke banke d.d. i Hypo-Alpe-Adria Bank d.d..

U cilju daljnjeg razvoja poduzetništva kao i velikog interesa poduzetnika za subvencioniranim kreditima na području Krapinsko-zagorske županije, Županija i Ministarstvo poduzetništva i obrta potpisali su Ugovore o provedbi programa „Kreditom do uspjeha 2014.“ Mjera 1. – „Kreditom do konkurentnosti“ sa slijedećim poslovnim bankama: Zagrebačka banka d.d., Privredna banka d.d., Hrvatska poštanska banka d.d., Samoborska banka d.d., Veneto banka d.d. SG Splitska banka d.d., Hypo-Alpe-Adria Bank d.d. i Vaba Banka d.d.

U svezi s tim, Ministarstvo poduzetništva i obrta subvencionira kamatnu stopu za proizvodne djelatnosti u iznosu od 2 p.p. i za uslužne djelatnosti u iznosu od 1 p.p., a Krapinsko-zagorska županija subvencionira kamatnu stopu u iznosu od 1 p.p. za obje djelatnosti.

Također, jedinice lokalne samouprave sudjeluju u subvenciji kamatne stope u iznosu od 1 p.p. za obje navedene djelatnosti.

Uvjeti kreditiranja po bankama za navedeni program razlikuju se po visini kamatne stope dok su ostali uvjeti kreditiranja po navedenom programu isti. Nominalna kamatna stopa iznosi najviše 7%.

Ostali uvjeti kreditiranja za navedene poslovne banke su isti:

Iznos kreditnih sredstava	<ul style="list-style-type: none"> – najniži iznos 100.000,00 kuna – najviši iznos 5.000.000,00 kuna
Namjena kreditnih sredstava	<ul style="list-style-type: none"> – kupnja, izgradnja, uređenje ili proširenje gospodarskih objekata, stanovi isključeni – kupnja nove opreme ili pojedinih dijelova nove opreme – obrtna sredstva do 20% (za projekt iz uslužne djelatnosti) i do 30% (za projekt iz proizvodne djelatnosti) iznosa ukupno odobrenog kredita
Rok otplate, početak i dinamika otplate	<ul style="list-style-type: none"> – otplata do 10 godina - kupnja, izgradnja, uređenje ili proširenje gospodarskih objekata – do 7 godina - kupnja nove opreme ili novog dijela opreme – početak se računa u rok otplate i iznosi: do 2 godine – dinamika otplate u dogovoru s Bankom
Rok iskorištenja	– do 12 mjeseci od dana sklapanja Ugovora o kreditu s Korisnikom kredita
Naknada banci	– ne više od 0,5% od iznosa odobrenog kredita
Visina jamstva	– do 1:1,5 visine odobrenog kredita
Instrumenti osiguranja povrata kredita	<ul style="list-style-type: none"> – uobičajeni instrumenti osiguranja u kreditnom poslovanju banke – moguće jamstvo Hrvatske agencije za malo gospodarstvo, inovacije i investicije sukladno Općim uvjetima i Pravilniku o izdavanju jamstava
Način isplate sredstava	<ul style="list-style-type: none"> – dio kredita namijenjen za osnovna sredstva Banka će doznačiti bezgotovinskom isplatom na račun dobavljača ili izvršitelja usluga za Korisnika kredita na osnovi ovjerene situacije, predračuna, računa ili ugovora o isporuci ili kupnji u visini od najmanje 90%, te isplatom Korisniku kredita na transakcijski račun do najviše 10% iznosa odobrenog kredita uz obvezno pravdanje dokumentacijom za namjensko korištenje kredita – dio kredita za obrtna sredstva u cijelosti će se doznačiti na transakcijski račun Korisnika kredita uz obvezno pravdanje dokumentacijom za namjensko korištenje kredita

Vezano za provedbu navedenih kreditnih linija u privitku dostavlja se Izvještaj o poticanju gospodarskih aktivnosti na području Krapinsko-zagorske županije putem poduzetničkih kredita. Temeljem iznijetog, predlaže se Županu da donese Zaključak kojim se daje suglasnost na izvještaj o poticanju gospodarskih aktivnosti na području Krapinsko-zagorske županije putem poduzetničkih kredita, te isto uputi Županijskoj skupštini na razmatranje i usvajanje.

OSVRT NA POTREBNA FINANCIJSKA SREDSTVA:

Za provedbu prijedloga ovog Zaključka u proračunu Županije za 2015. g. predviđena su sredstva na razdjelu Upravnog odjela za gospodarstvo, poljoprivredu, promet, komunalnu infrastrukturu i EU fondove (003), na poziciji Regresiranje kamata poduzetnicima KZZ (R0166).

PROČELNICA
mr. Sanja Mihovilić, dipl.ing.

Prilog:

1. Izvještaj o poticanju gospodarskih aktivnosti na području Krapinsko-zagorske županije putem poduzetničkih kredita,
2. Zaključak Župana,
3. Prijedlog Zaključka Županijske skupštine.



Krapinsko - zagorska
županija



**UPRAVNI ODJEL ZA GOSPODARSTVO, POLJOPRIVREDU, PROMET,
KOMUNALNU INFRASTRUKTURU I EU FONDOVE**

IZVJEŠTAJ O POTICANJU GOSPODARSKIH AKTIVNOSTI NA PODRUČJU KRAPINSKO- ZAGORSKE ŽUPANIJE PUTEM PODUZETNIČKIH KREDITA

Krapina, kolovoz 2015.

Sadržaj

1.	Opće informacije	2
1.1.	Gospodarstvo Krapinsko-zagorske županije	2
1.2.	Vanjskotrgovinska razmjena	4
2.	Lokalni projekti razvoja	6
2.1.	Projekt „Lokalni projekti razvoja malog gospodarstva“	7
2.2.	Projekt „Lokalni projekti razvoja – mikrokreditiranje“	12
2.3.	Mjera 1 „Kreditom do konkurentnosti“	16
	Završni osvrt	18
	Izvori	19

1. Opće informacije

Krapinsko-zagorska županija nalazi se u sjeverozapadnom dijelu Republike Hrvatske i pripada prostoru središnje Hrvatske. Obuhvaća 7 gradova i 25 općina, a Grad Krapina je sjedište Krapinsko-zagorske županije. Površinom je jedna od manjih Županija (1.224,22 km²), ali ima veće demografsko značenje jer je gustoćom stanovnika od 108 st/km² jedno od najgušće naseljenih područja Republike Hrvatske. Prema službenim statističkim podacima i popisu stanovništva iz 2011. godine, na području Krapinsko-zagorske županije živi 132.892 stanovnika, a u Gradu Krapini kao sjedištu županije 12.480 stanovnika.

1.1. Gospodarstvo Krapinsko-zagorske županije

U gospodarstvu Krapinsko-zagorske županije vidljivi su pozitivni pomaci u određenim poslovnim pokazateljima kao što je kontinuirani rast izvoza i suficit vanjskotrgovinske razmjene, udjela prihoda ostvarenih na stranim tržištima, te značaj industrijske proizvodnje u gospodarstvu Krapinsko-zagorske županije. Upravo je značaj industrijske proizvodnje temelj budućeg rasta i gospodarske orijentacije Krapinsko-zagorske županije.

Prerađivačka industrija Krapinsko-zagorske županije temeljna je grana gospodarstva na ovim prostorima te povijesno gledano oduvijek je zauzimala vrlo važno mjesto u gospodarstvu naše Županije. Za razliku od spomenutog trenda deindustrijalizacije na razini Republike Hrvatske, prerađivačka industrija Krapinsko-zagorske županije zadržava visoki značaj sveukupnog gospodarstva županije te ostaje generator gospodarskog rasta i zaposlenosti. Prerađivačka industrija ostvaruje polovicu ukupno ostvarenih prihoda (48,5%), te zapošljava gotovo polovicu zaposlenih Županije. Većina proizvoda prerađivačke industrije namijenjena je izvozu na strana tržišta te na njima ostvaruje gotovo polovicu prihoda. No kao što je slučaj i na državnoj razini tako i prerađivačku industriju Krapinsko-zagorske županije karakterizira industrija koja nije tehnološki intenzivna odnosno industrija niske i niže srednje tehnološke razine. Unatoč navedenim pozitivnim karakteristikama, prerađivačka industrija Krapinsko-zagorske županije ima prostora za napredak u vidu tehnološki zahtjevnije proizvodnje više dodane vrijednosti, pogotovo finalnih proizvoda koji će značiti veću autonomiju, konkurentnost i prosperitet gospodarstva kako Krapinsko-zagorske županije tako i Hrvatske.

Najznačajnije djelatnosti unutar prerađivačke industrije su metaloprerađivačka industrija zatim proizvodnja nemetalnih mineralnih proizvoda te tekstilna industrija. Navedene tri djelatnosti ostvaruju dvije trećine ukupnih prihoda, rashoda i broja zaposlenih te čak četiri petine ukupnog izvoza prerađivačke industrije Krapinsko-zagorske županije (djelatnost proizvodnje metala, metalnih proizvoda, te strojeva i uređaja), proizvodnja nemetalnih mineralnih proizvoda, te tekstilna industrija.

Pored prerađivačke industrije značajna je i trgovina, građevinarstvo, djelatnost prometa i veza, te turizam.

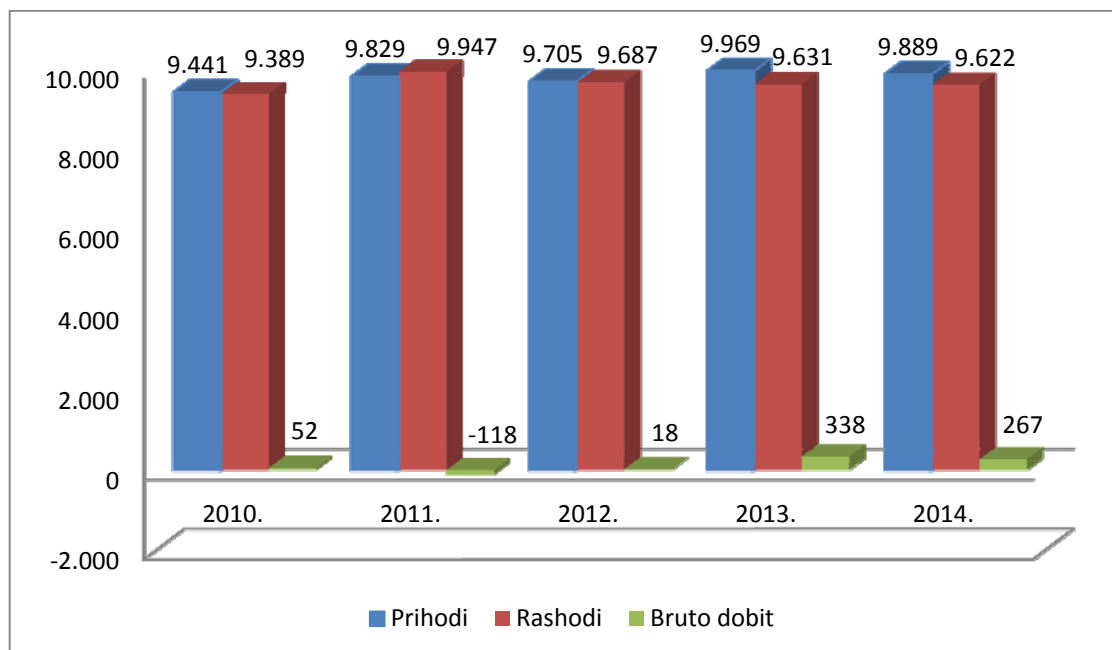
Tablica 1.: Osnovni makroekonomski pokazatelji

	2010.	2011.	2012.	2013.	2014.	Indeks 14/13
Broj poduzetnika	1.586	1.621	1.595	1.670	1.765	105,7
Broj zaposlenih	17.146	16.857	16.446	16.571	17.638	106,4
Ukupni prihodi	9.441.419	9.829.482	9.704.509	9.968.549	9.889.047	99,2
Ukupni rashodi	9.388.825	9.947.465	9.687.027	9.631.344	9.622.631	99,9
Dobit prije oporezivanja	362.018	470.336	520.866	549.709	625.150	113,7
Gubitak prije oporezivanja	309.424	588.319	503.384	212.504	358.733	168,8
Porez na dobit	61.025	39.413	34.874	78.130	56.762	72,6
Dobit razdoblja	301.734	385.446	456.579	466.378	556.886	119,4
Gubitak razdoblja	310.164	542.843	473.972	207.304	347.232	167,5
Dobit razdoblja ili gubitak razdoblja	-8.431	-157.397	-17.392	259.074	209.654	80,9
Neto plaće i nadnice	791.366	796.500	789.127	822.695	876.440	106,5
Prosječna mjesečna neto plaća po zaposlenom	3.846	3.938	3.999	4.137	4.141	100
Investicije u novu dugotrajnu imovinu	373.447	443.383	1.116.912	425.172	537.785	126,5
Izvoz	2.111.394	2.338.701	2.380.751	2.664.083	3.075.464	115,4
Uvoz	1.466.892	1.487.210	1.627.340	1.806.176	1.970.568	109,1
Trgovinski saldo	644.502	851.492	753.411	857.907	1.104.896	128,8

Izvor: FINA, Obrada: HGK ŽK Krapina

U 2014. godini, u Krapinsko-zagorskoj županiji, poslovalo je 1.765 obveznika poreza na dobit, koji su zapošljavali ukupno 17.638 djelatnika. Broj novoosnovanih tvrtki veći je za 5,7% u 2014. godini u odnosu na 2013. godinu, a pozitivan trend pokazuje i broj zaposlenih koji je povećan za 6,4%. Ukupni prihodi poduzetnika Krapinsko-zagorske županije iznosili su 9,89 milijardi kuna, a ukupni rashodi 9,63 milijardi kuna. Ostvareni prihodi i rashodi zadržani su na razini 2013. godine. Razlika prihoda i rashoda iznosila je 226,4 milijuna kuna. Prosječna neto plaća iznosila je 4.141 kunu.

Graf 1.: Kretanje prihoda, rashoda i bruto dobiti KZZ (u mil. kn)



Izvor: FINA, obrada: HGK ŽK Krapina

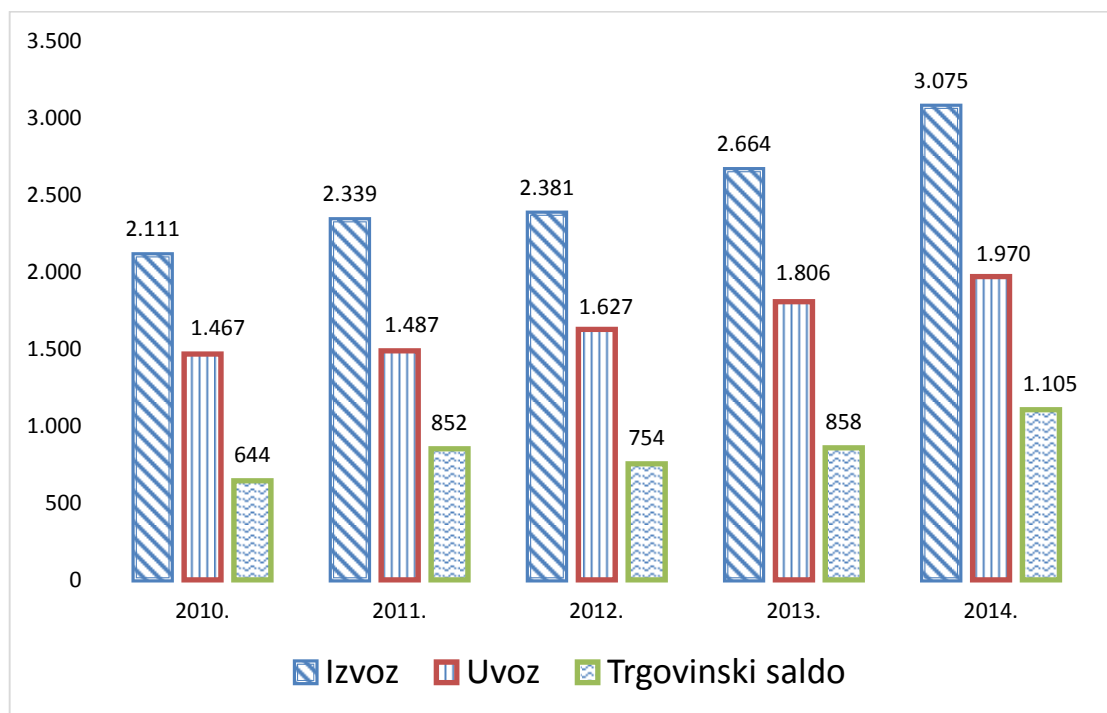
Prema broju poduzetnika Krapinsko-zagorska županija nalazi se na 13. mjestu u Republici Hrvatskoj, a prema broju zaposlenih zauzima 11. mjesto. Mali poduzetnici temelj su svakog gospodarstva, a u Krapinsko-zagorskoj županiji mali poduzetnici čine 97,6% poduzetnika, koji su u 2014. godini zapošljavali 54,7% ukupno zaposlenih, te su ostvarili 45,2% ukupnih prihoda i 46,7% ukupnih rashoda Županije. Iako je važnost malog poduzetništva neupitna, važnost srednje i velikog poduzetništva ne smije se zanemariti, jer ostvaruju preostalih 54,8% ukupnih prihoda, 53,3% rashoda, te zapošljavaju 45,3% ukupne radne snage, a čine svega 2,4% ukupnih poduzetnika županije.

Prema **prosječno ostvarenom prihodu** od poduzetniku Krapinsko-zagorska županija se nalazi na visokom **6. mjestu**.

1.2. Vanjskotrgovinska razmjena

Cjelokupno gospodarstvo Krapinsko-zagorske županije pretežito je izvozno orijentirano te ostvaruje pozitivan saldo vanjskotrgovinske razmjene. Važnost i uspjeh izvoza naglašava i činjenica kako tvrtke Krapinsko-zagorske županije ostvaruju 32,9% ukupnih prihoda na stranim tržištima, dok je prosjek na razini cijele države 17,4%. U 2014. godini ostvaren je prihod od prodaje u inozemstvu u iznosu od 3,07 mlrd. kuna i bilježi rast od 15,4% u odnosu na 2013. godinu. Istovremeno, ostvaren je uvoz u iznosu od 1,97 mlrd. kuna, čime je ostvarena pozitivna razlika od 1,10 mlrd. kuna, te je ostvareno povećanje pozitivnog salda vanjskotrgovinske razmjene za 28,7%. Pokrivenost uvoza izvozom Krapinsko-zagorske županije u 2014. godini iznosila je 152,5% i bilježi povećanje od 5,6% u odnosu na prethodnu godinu. Usporedbe radi, prosječna pokrivenost uvoza izvozom RH iznosi 106,4%.

Graf 2.: Kretanje vanjskotrgovinske razmjene gospodarstva KZŽ



Izvor: FINA, obrada: HGK ŽK Krapina

Najznačajnija tržišta s kojima Krapinsko-zagorska županija ostvaruje uvoz i izvoz su zemlje Europske Unije, te zemlje CEFTA-e.

2. Lokalni projekti razvoja

Krapinsko-zagorska županija kreditnim linijama „Lokalni projekti razvoja malog gospodarstva 2009.“ (dalje u tekstu: LPR MG) i „Lokalni projekti razvoja- mikrokreditiranje 2009.“ (dalje u tekstu: LPR MK) u suradnji s Ministarstvom poduzetništva i obrta, jedinicama lokalne samouprave i poslovnim bankama putem subvencije kamatne stope omogućila je realizaciju povoljnijih kreditnih sredstava koji je jedan od bitnih čimbenika za poslovanje poduzetnika, kao i mogućnost njihovog daljnjeg rasta i razvoja. Županija kreditnim linijama LPR MG i LPR MK daje **poticaj razvoju gospodarstva Krapinsko-zagorske županije subvencijom kamatnih stopa** da mala i srednja poduzeća i obrti postignu bolju konkurentnosti na domaćem i stranom tržištu.

Mogućnost ishođenja povoljnih financijskih sredstava jedan je od bitnih čimbenika za početak poslovanja poduzetnika, kao i za mogućnost njihovog daljnjeg rasta i razvoja. Iz godine u godinu povećan je interes poduzetnika, koji putem poduzetničkih kredita žele riješiti prvenstveno pitanje poslovnog prostora i nabavke suvremenijih strojeva i opreme.

Namjera je Županije ovakvim kreditnim linijama dati snažan poticaj gospodarstvu, pomažući na taj način napore malih i srednjih poduzeća i obrta da postignu konkurentnost na domaćem i stranom tržištu, ali i omogućiti kreditiranje poduzetnika početnika.

Natječaji po projektima LPR MG i LPR MK bili su otvoreni u periodu od 30.04.2010. do 09.04.2014. godine sa kreditnom kvotom od 125.000.000,00 kn (LPR MG) i 10.000.000,00 kn (LPR MK) čiji su **zajednički ciljevi** zapošljavanje, samozapošljavanje ili očuvanje postojećih radnih mjesta, kreditiranje proizvodnih djelatnosti kao i uvođenje novih tehnologija u poslovanje. **Namjena kredita** je: kupnja, izgradnja ili proširenje gospodarskih objekata, nabava opreme, trajna obrtna sredstva, modernizacija poslovanja.

Korisnici kredita mogu biti obrti, mala i srednja trgovačka društva i zadruge u 100% vlasništvu državljana Republike Hrvatske.

U toku provedbe programa 2013. godine (LPR MG i LPR MK) Zagrebačka banka d.d. i Privredna banka Zagreb d.d. smanjile su visinu kamatnih stopa, dok Erste&Steiermärkische Bank d.d. i Hypo-Alpe-Adria Bank d.d. nisu mijenjale visinu kamatnih stopa.

Tablica 4. Prikaz kamatne stope od strane poslovnih banaka

LPR MG (subvencija 4 postotna poena)					
Banka	Kamata u postotnim poenima	Tromjesečni eurobor (30.09.13.)	Ukupno kamata u postotnim poenima	Kamata poduzetnik u postotnim poenima	Naknada % banci
PBZ d.d.	6	0,22	6,22	2,22	0,8
ZABA d.d.	5,9		6,12	2,12	0,7
ERSTE d.d.	7,25		7,47	3,47	1
HYPO d.d.	5		5,22	1,22	1
LPR MK (subvencija 3 postotna poena)					
PBZ d.d.	6	0,22	6,22	3,22	0,8
ZABA d.d.	5,9		6,12	3,12	0,7
ERSTE d.d.	7,25		7,47	4,47	1

Izvor: Krapinsko-zagorska županija

Vidljivo je kako su subvencionirane kamate koju plaćaju poduzetnici u odnosu na druge kamatne stope koje se aktualne na financijskom tržištu povoljnije, posebno za investicijske kredite koji su dugoročni tj. na 10 godina. To je i razlog što uvijek postoji interes za ovakav model sufinanciranja kamatnih stopa jer je to vrlo značajno kako u poslovanju postojećih poduzetnika tako i onih koji to žele postati.

2.1. Projekt „Lokalni projekti razvoja malog gospodarstva“

Cilj projekta LPR MG je unapređenje financiranja malog i srednjeg poduzetništva i očuvanje poslovanja subjekata malog gospodarstva u uvjetima usporavanja gospodarskog rasta.

Projekt LPR MG zaključen je između Krapinsko-zagorske županije, Ministarstva poduzetništva i obrta, te poslovnih banaka (Erste d.d., Hypo Alpe-adria Bank d.d., Privredna banka Zagreb d.d., Zagrebačka banka d.d.).

Javni natječaj za poduzetničke kredite po projektu „Lokalni projekti razvoja malog gospodarstva“ raspisan je 30. travnja 2010. godine.

Prva kreditna kvota po LPR MG iznosila je 96.000.000,00 kn koja je realizirana do kraja 2012. godine ali je i dalje postojao interes poduzetnika sa našeg područja za investicijskim kreditima i iz tih razloga Ministarstvo poduzetništva i obrta donijelo je Odluku u 2013. godini o **dodatnoj kvoti** za projekt LPR MG 29.000.000,00 kn što je ukupno iznosilo 125.000.000,00 kn.

Navedenom kreditnom linijom banke su vlastitim sredstvima formirale kreditni fond iz kojeg su odobreni poduzetnički krediti, a Ministarstvo poduzetništva i obrta i Krapinsko-zagorska Županija i jedinica lokalne samouprave subvencioniraju kamatnu stopu na poduzetničke kredite.

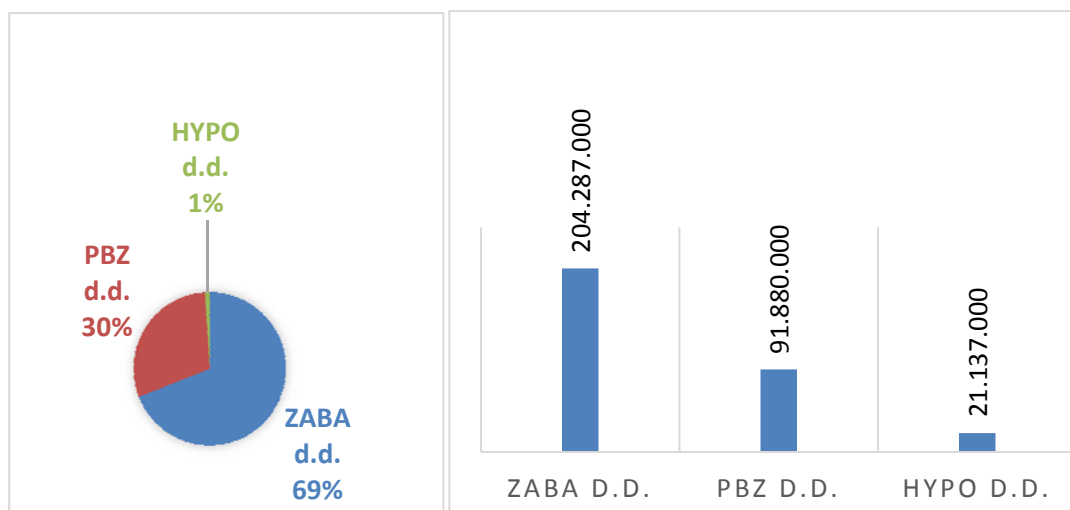
Korisnici kredita su obrti, mala i srednja trgovačka društva i zadruge u 100% vlasništvu državljana Republike Hrvatske, koji imaju registriranu proizvodnu djelatnost i ulažu na područje Krapinsko-zagorske županije bez obzira na sjedište, odnosno prebivalište.

Najniži iznos kredita iznosi 200.000,00 kuna, a najviši 5.000.000,00 kuna. **Kreditna sredstva** namijenjena su za kupovinu, izgradnju, uređenje gospodarskih objekata, nabavu opreme ili dijelova opreme, obrtna sredstva u funkciji investicije do 30% iznosa kredita, i modernizaciju poslovanja.

Kreditni su odobreni na rok otplate do 10 godina uključujući početak do 2 godine, a rok iskorištenja kredita je do 12 mjeseci. Kamate se naplaćuju tromjesečno odnosno kvartalno, u tijeku korištenja, počeka i otplate kredita. Dio kredita namijenjen je za osnovna sredstva a dio kredita za obrtna sredstva u cijelosti je doznačen na žiro-račun poduzetnika.

Ministarstvo poduzetništva i obrta subvencionira kamatu na kredite s 2 (dva) postotna poena. Krapinsko-zagorska županija subvencionira kamatu na kredite s **1 (jednim) postotnim poenom**, a jedinice lokalne samouprave s 1 (jedan) postotni poen, što znači da **ukupna subvencija iznosi 4 (četiri) postotna poena**.

Graf 3. Broj zahtjeva za LPR MG prema bankama



Izvor: Krapinsko-zagorska županija

Po projektu LPR MG pozitivno je ocijenjen 101 zahtjev čija je planirana vrijednost investicije iznosila 319.104.000,00 kn, a od strane poslovnih banaka **odobreno je 76 zahtjeva u iznosu od 120.885.590,73 milijuna kuna**.

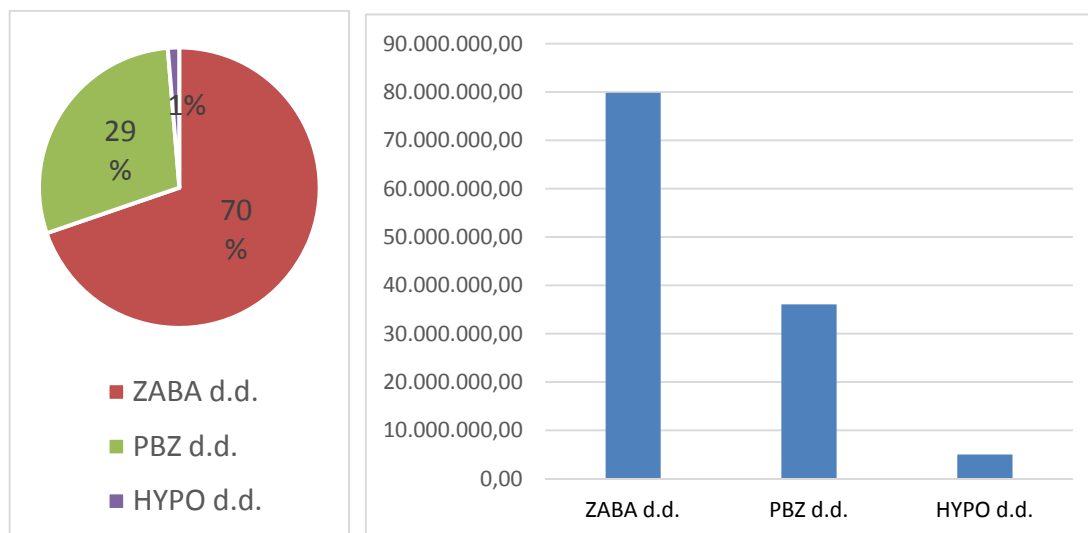
Tablica 3. Pregled realizacije kredita po projektu LPR MG od strane poslovnih banaka:

POVJERENSTVO				BANKA					
Banka	Program	Br. zahtjeva	Planirana vrijednost investicije	Broj realiziranih zahtjeva	Proizv. djelatnosti	Usluge	Odobreni iznos u kunama	Broj zaposlenih u tvrtkama	Novo zaposleni
ZABA d.d.	LPR-MG	69	204.287.000,00	53	34 (65%)	19 (35%)	79.839.408,92	1397	172
PBZ d.d.	LPR-MG	30	91.880.000,00	22	16 (72%)	6 (28%)	36.046.181,81	789	59
HYPO d.d.	LPR-MG	1	21.137.000,00	1	1		5.000.000,00	43	17
ERSTE d-d	LPR-MG	1	1.800.000,00						
Ukupno		101	319.104.000,00	76	65%	35%	120.885.590,73	2229	248

Izvor: Krapinsko-zagorska županija

Najveći dio kredita odobren je u Zagrebačkoj banci d.d. (69,73%), Privredna banka d.d. (28,94%) i Hypo banka d.d. (1,33 %).

Graf 4. Odobreni krediti od strane poslovnih banaka



Izvor: Krapinsko-zagorska županija

U Zagrebačkoj banci d.d. od ukupnog broja odobrenih zahtjeva tj. 53 u iznosu od 79.839.408,92 kn na proizvodne djelatnosti odnosi se 34 zahtjeva ili 65%, a na usluge 19 zahtjeva ili 35%. U Privrednoj banci d.d. od ukupnog broja odobrenih zahtjeva tj. 22 u iznosu od 36.046.181,81 kn na proizvodne djelatnosti odnosi se 16 zahtjeva ili 72%, a na usluge 6 zahtjeva ili 28 %. U Hypo banci d.d. odobren je 1 zahtjev u iznosu od 5.000.000,00 kn i odnosi se na toplički turizam.

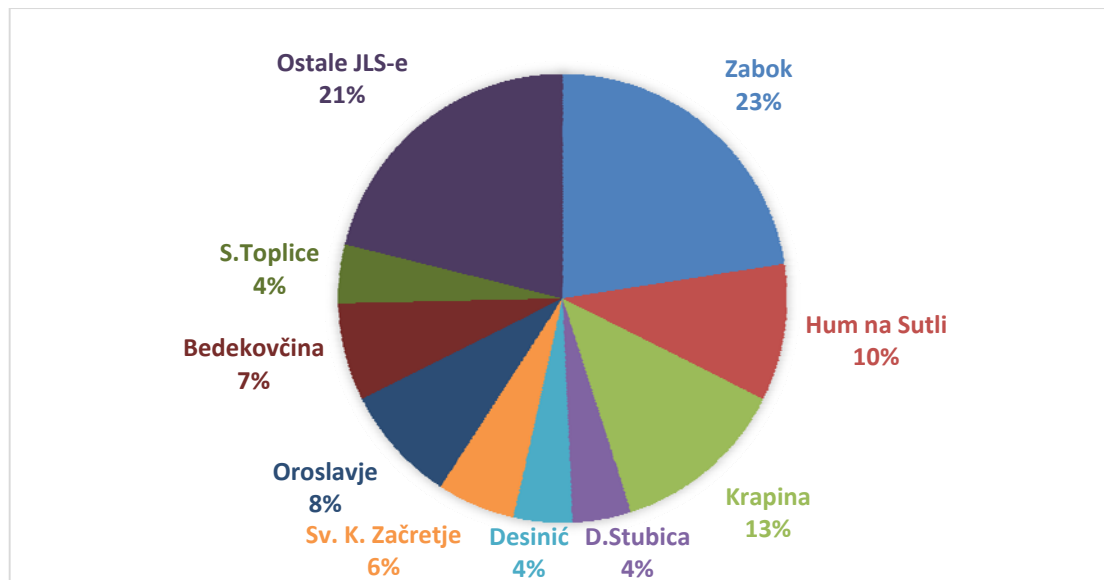
Tablica 4. Pregled realizacije kredita po projektu LPR MG po jedinicama lokalne samouprave:

Rb.	Jedinica lokalne samouprave	Broj zahtjeva	Odobreni iznos kn	1 p.p. subvencije kamate	Djelatnost
1	Zabok	16	22.883.891,72	16	Proizv. Proizvoda od metala, pekarna, proizvod. tekstila. tepiha, metalna konstrukcija, veterina, popravak satova
2	Hum na Sutli	7	14.978.005,79	0	Proizv. proizvod. od plastike, alata, niskogradnja, cestovni prijevoz, trgovina, pekarski proizvodi
3	Krapina	9	12.071.480,71	8	Tiskara, proizvod. ambalaže plastike, proizvod. lim. pokrova, uzgoj voća i povrća, restoran
4	D. Stubica	3	8.809.758,97	3	Hotelski smještaj, proizvod. metala
5	Desinić	3	8.268.742,75	3	Proizvodnja mlijeka, cestovni prijevoz
6	Sv. K. Začretje	4	8.034.462,32	4	El. inst. radovi, drvena proizvodnja, bravarija, proizvodnja namještaja
7	Oroslavje	6	7.235.954,42	6	Proizv. metaln. konstrukcija, proizvodnja proizvoda od kamena
8	Kumrovec	2	6.166.381,40	2	Tiskarska, proizvodnja. proizvoda od metala
9	Konjščina	2	5.420.182,48	2	Veterina, proizvodnja hrane, proizvodnja okova
10	Bedekovčina	5	5.099.315,23	5	Cestovni prijevoz, proizvodnja keramičkih ploča
11	Pregrada	2	5.000.985,66	2	Proizvodnja dijelova za motorna vozila, strojna obrada metala
12	S. Toplice	3	4.495.529,72	3	Proizvodnja proizvoda od drva, cestovni prijevoz
13	V. Trgovišće	1	3.017.349,37	1	Proizv. el. komponenti
14	Zlatar	3	1.941.291,92	3	Strojna obrada metala, trgovina, uzgoj muznih krava, cestovni prijevoz
15	M. Bistrica	2	1.804.831,23	2	Veterinarska djelatnost
16	Z. Sela	1	1.590.000,00	1	Proizvodnja proizvoda od metala
17	Lobor	2	1.198.780,07	2	Strojna obrada metala
18	G. Stubica	2	1.121.843,31	2	Cestovni prijevoz
19	Hrašćina	1	798.211,52	1	Cestovni prijevoz
20	Z. Bistrica	1	699.262,38	1	Proizv. el. opreme
21	Mače	1	249.399,92	1	Pekarski proizvodi
	Ukupno:	76	120.885.680,89		

Izvor: Krapinsko-zagorska županija

Po projektu LPR MG najviše su se javili poduzetnici sa područja: Zaboka, Krapine, Oroslavja, Donje Stubice, Kumrovca, Sv.K.Začretja tako da te jedinice lokalne samouprave najviše sudjeluju u subvenciji kamatne stope sa 1.p.p.

Graf 5. Broj zahtjeva prema jedinici lokalne samouprave



Izvor: Krapinsko-zagorska županija

Sa područja 11 jedinica lokalne samouprave po istom programu nisu se javili poduzetnici sa slijedećih područja: Klanjec, Budinščina, Đurmanec, Kraljevec na Sutli, Krapinske Toplice, Mihovljan, Novi Golubovec, Petrovsko, Jesenje, Radoboj i Tuhelj.

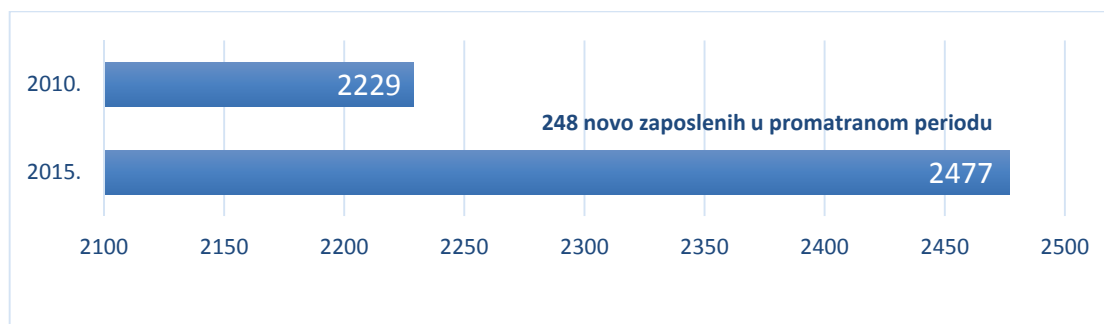
Od strane Županije za Projekt LPR MG od 01.01.2011.g. do 31.12.2014. plaćeno je za **subvenciju kamate 1.749.292,03 kuna.**

Od 01.01.2015. do 02.06.2015. godine od strane Županije plaćeno je za **subvencije kamate 409.291,71 kn.**

Ukupan iznos plaćen za subvenciju kamate od strane Krapinsko-zagorske županije za period od 01.01.2011. godine do 02.06.2015. godine, iznosi **2.158.538,74 kn.**

Ukupan broj zaposlenih prije realizacije kredita bio je 2229, a nakon realizacije kredita **broj novozaposlenih povećao** se za **248**, na 2477 zaposlenika. U projektu LPR MG proizvodne djelatnosti u realizaciji kredita čine 65 %, a uslužne 35 %.

Graf 6. Broj novo zaposlenih realizacijom LPR MG kredita



Izvor: Krapinsko-zagorska županija

Od ukupne kreditne kvote po LPR MG ostalo je **neiskorišteno sredstava** u iznosu od 4.114.409,27 kn iz razloga što je Zagrebačka banka odbila 2 zahtjeva.

2.2. Projekt „Lokalni projekti razvoja – mikrokreditiranje“

Cilj projekta LPR MK je unapređenje alternativnih oblika financiranja razvoja malog i srednjeg poduzetništva kroz subvenciju kamate na poduzetničke kredite.

Javni natječaj otvoren je 30. travnja 2010. u suradnji Krapinsko-zagorske županije, Ministarstva poduzetništva i obrta, jedinica lokalne samouprave te poslovnih banaka (Privredna banka Zagreb, Zagrebačka banka i Erste & Steiermärkische Bank).

Korisnici sredstava projekta su: obrti, mala i srednja trgovačka društva i zadruge u 100% vlasništvu državljana Republike Hrvatske koji ulažu na područje Krapinsko-zagorske županije bez obzira na sjedište, odnosno prebivalište.

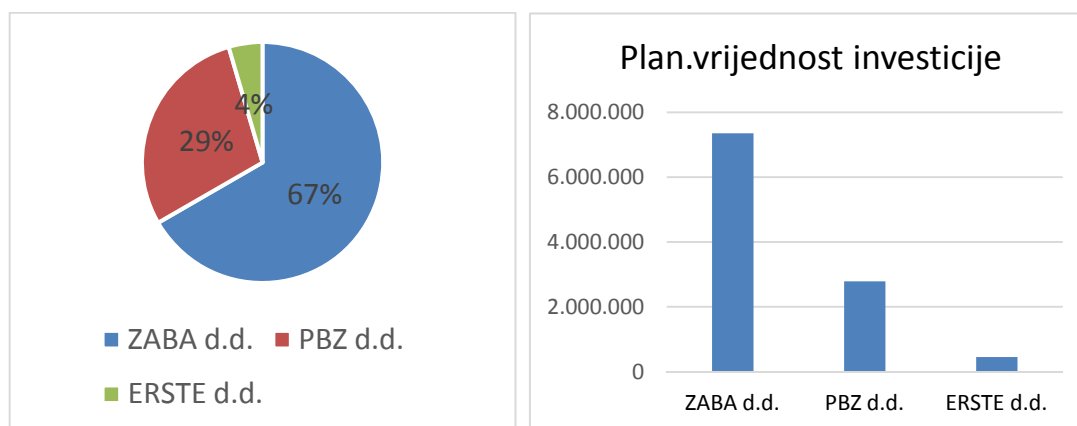
Prva kreditna kvota po LPR MK iznosila je 9.000.000,00 kn i ista je realizirana do kraja 2012. Godine. Zbog daljnjeg interesa poduzetnika za trajnim obrtnim sredstvima po povoljnim uvjetima Ministarstvo poduzetništva i obrta donijelo je Odluku u 2013. godini o **dodatnoj kvoti** za projekt LPR MK u iznosu od 1.000.000,00 kn što ukupno iznosi 10.000.000,00 kn.

Najniži iznos kredita iznosi 35.000,00 kuna, a najviši 200.000,00 kuna. **Kreditna sredstava namijenjena** su za kupnju, izgradnju, uređenje gospodarskih objekata, nabavu opreme, trajnih obrtnih sredstava, te obrtnih sredstava do 100.000,00 kuna.

Kreditni su odobreni na rok otplate do 5 godina uključujući poček do 1 godine, a rok iskorištenja kredita je do 12 mjeseci. Kamate se naplaćuju kvartalno, u tijeku korištenja, počeka i otplate kredita. Dio kredita namijenjen je za osnovna sredstva a dio kredita za obrtna sredstva u cijelosti je doznačen na žiro-račun poduzetnika.

Ministarstvo poduzetništva i obrta subvencionira kamatu na kredite s **1 (jednim) postotnim poenom**. Krapinsko-zagorska županija subvencionira kamatu na kredite s **1 (jednim) postotnim poenom**, a ukoliko se u subvencioniranje kamata na kredite uključe i jedinice lokalne samouprave, subvencija kamate može se uvećati za još 1 (jedan) postotni poen, što znači da **ukupna subvencija može iznositi 3 (tri) postotna poena**.

Graf 7. Broj zahtjeva za LPR MK prema bankama



Izvor: Krapinsko-zagorska županija

Po Projektu LPR MK pozitivno je ocijenjeno 66 zahtjeva sa planiranom vrijednošću investicije od 10.591.000,00 kn. Od strane poslovnih banaka **odobreno je 53 zahtjeva u iznosu od 8.543.191,55 kn.**

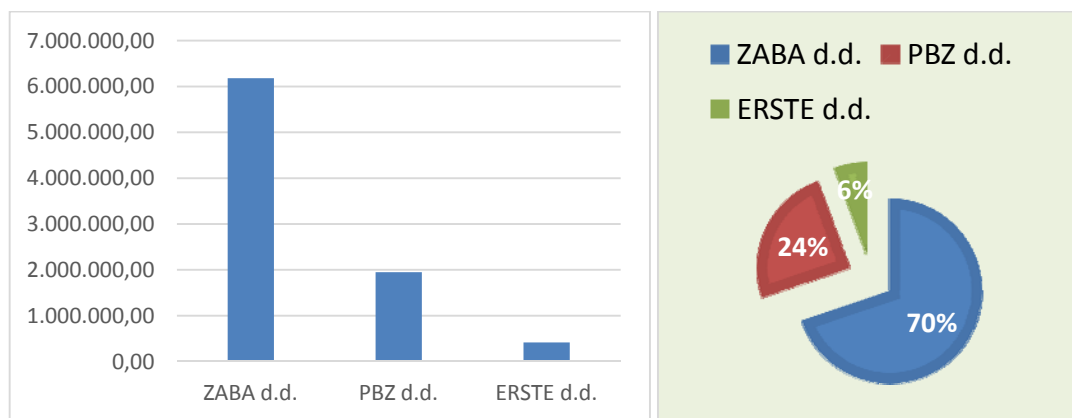
Tablica 5. Pregled realizacije kredita po projektu LPR MK od strane poslovnih banaka:

POVJERENSTVO				BANKA					
Banka	Program	Broj zahtjeva	Planirana vrijednost investicije	Broj realiziranih zahtjeva	Proizv. djelatnosti	Usluge	Odobreni iznos u kn	Broj zaposlenih u tvrtkama	Novo zaposleni
ZABA d.d.	LPR-MK	44	7.355.000	37	11 (29%)	26 (71%)	6.179.147,71	271	20
PBZ d.d.	LPR-MK	19	2.786.000	13	6 (54%)	7 (54%)	1.948.058,19	29	5
ERSTE d.d.	LPR-MK	3	450.000	3		3	415.985,65	19	1
Ukupno		66	10.591.000	53	32%	68%	8.543.191,55	319	26

Izvor: Krapinsko-zagorska županija

Najveći dio kredita odobren je u Zagrebačkoj banci d.d. (69,81%), Privredna banka d.d. (24,52%) i Erste banka d.d. (5,66 %).

Graf 8. Odobreni krediti od strane poslovnih banaka



Izvor: Krapinsko-zagorska županija

U Zagrebačkoj banci d.d. od ukupnog broja odobrenih zahtjeva tj. 37 u iznosu od 6.179.147,71 kn na proizvodne djelatnosti odnosi se 11 zahtjeva ili 29 %, a na usluge 26 zahtjeva ili 71%. U Privrednoj banci d.d. od ukupnog broja odobrenih zahtjeva tj. 13 u iznosu od 1.948.058,19 kn na proizvodne djelatnosti odnosi se 6 zahtjeva ili 46%, a na usluge 7 zahtjeva ili 54 %. U Erste banci d.d. odobreno je 3 zahtjeva u iznosu od 415.985,65 kn i odnose se na uslužne djelatnosti.

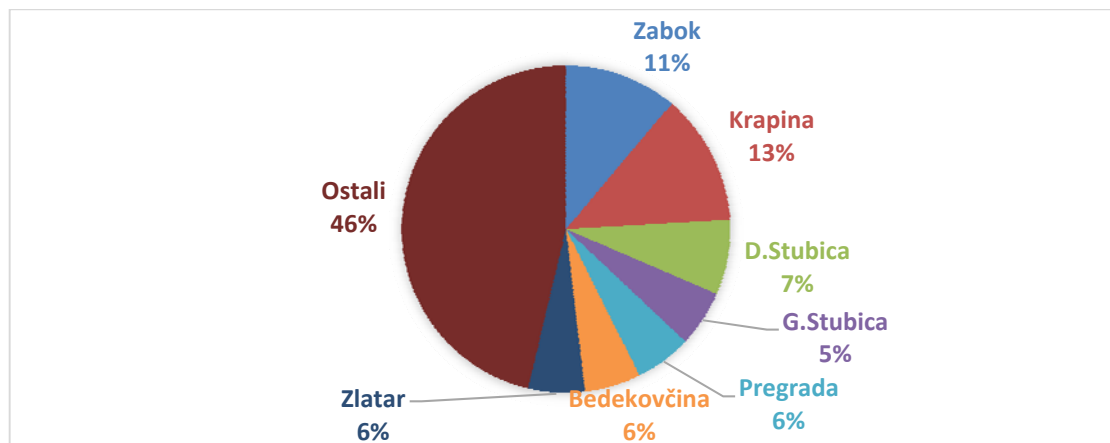
Tablica 6. Pregled realizacije kredita po projektu LPR MK po jedinicama lokalne samouprave:

Rb	JLS	Broj zahtjeva	Odobreni iznos kn	1 p.p. subv kamate	djelatnost
1	Zabok	6	1.000.703,17	6	Trgovina, servis mot.vozila, veterina, servis satova
2	Krapina	7	968.116,70	5	Proizv. metal. konstrukcija, drva, tekstilnih proizvoda, tiskara, putnička agencija, ugostiteljstvo, trgovina
3	D.Stubica	4	800.943,84	4	Trgovina, postavljanje zidnih obloga, popravak i servis vozila
4	G.Stubica	3	603.631,87	3	Cestovni prijevoz, proizvodnja proizvoda od betona
5	Pregrada	3	553.583,69	2	Strojna obrada metala, ugostiteljstvo
6	Bedekovčina	3	519.388,65	3	Cestovni prijevoz, održavanje vozila
7	Zlatar	3	501.023,17	3	Proizv.kerm.proizvoda, uzgoj muznih krava, popravak satova
8	Konjšćina	2	350.898,71	2	Proizvodnja tijesta, trgovina
9	Klanjec	3	349.716,48	3	Trgovina, proizvod. proizvoda od drva
10	K. Toplice	2	299.848,74	2	Veterinarska djelatnost
11	Desinić	2	260.563,88	2	Proizv. proizvoda od drva
12	S.Toplice	3	248.817,54	3	Cestovni prijevoz, uzgoj sadnog materijala
13	V.Trgovišće	2	246.641,49	2	Restoran, trgovina
14	Hrašćina	1	202.942,99	1	Cestovni prijevoz
15	Kumrovec	1	200.911,47	1	Ugostiteljstvo
16	Lobor	1	200.808,44	1	Cestovni prijevoz
17	Z.Bistrica	1	200.669,07	1	Inž.sa tehn.savjetovanjem
18	Mače	1	200.175,15	1	Cestovni prijevoz
19	Sv.K.Začretje	1	200.109,54	1	Proizv. proizvoda od kamena
20	Tuhelj	1	199.943,76	1	Proizv.el.eneregije, niskogradnja
21	Hum na Sutli	1	185.639,63	0	Niskogradnja
22	Mihovljan	2	145.293,95	2	Trgovina
23	Kraljevec na Sutli	1	99.822,62	1	Lijevanje metala
	Ukupno:	54	8.540.194,55		

Izvor: Krapinsko-zagorska županija

Po projektu LPR MK najviše su se javili poduzetnici sa područja: Zaboka, Krapine, Donje Stubice, Gornje Stubice.

Graf 9. Broj zahtjeva prema jedinici lokalne samouprave



Izvor: Krapinsko-zagorska županija

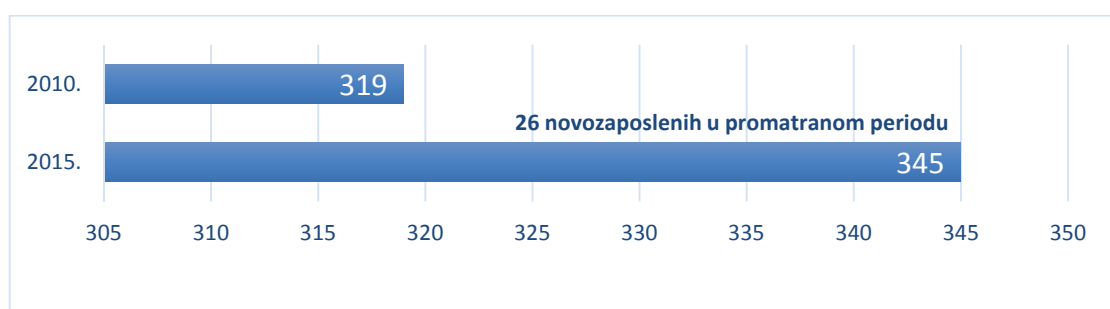
Sa područja 9 JLS po istom programu nisu se javili poduzetnici sa slijedećih područja: Oroslavje, Budinščina, Đurmanec, Jesenje, Marija Bistrica, Novi Golubovec, Petrovsko, Radoboj i Zagorska Sela.

Od strane Županije za LPR MK od 01.01.2011.godine do 31.12.2014. godine plaćeno je za **subvenciju kamate 115.600,48 kuna**.

Od 01.01.2015. godine do 02.06.2015. godine od strane Županije plaćeno je za **subvencije kamate u iznosu od 19.691,00 kuna**.

Ukupan iznos plaćen za subvenciju kamate od strane Krapinsko-zagorske županije za period od 01.01.2011. godine do 02.06.2015. godine, iznosi **135.291,48 kuna**.

Graf 10. Broj novo zaposlenih realizacijom LPR MK kredita



Izvor: Krapinsko-zagorska županija

Ukupan broj zaposlenih prije realizacije kredita bio je 319, a nakon realizacije kredita **broj novo zaposlenih povećao** se za **26**, na 345 zaposlenika. U projektu LPR MK proizvodne djelatnosti u realizaciji kredita čine 32 %, a uslužne 68 %.

Od ukupne kreditne kvote po LPR MK ostalo je **neiskorišteno sredstava** u iznosu od 1.456.808,45 kn iz razloga što je Zagrebačka banka odbila 7 zahtjeva, a Privredna banka d.d. odbila je 2 zahtjeva.

2.3. Mjera 1 „Kreditom do konkurentnosti“

Krapinsko-zagorska županija dana 04.02.2015. potpisala je ugovor o provedbi programa Kreditom do konkurentnosti sa Ministarstvom poduzetništva i obrta, te poslovnim bankama (ZABA d.d., PBZ d.d., HPB d.d., HYPO d.d., Veneto banka d.d., SG Splitska banka d.d., Samoborska banka d.d., ERSTE d.d. i VABA d.d.). Dana 17.02.2015. godine raspisan je Natječaj „Kreditom do uspjeha 2014.“ Mjera 1 – „Kreditom do konkurentnosti“ koja se provodi sa Ministarstvom poduzetništva i obrta, poslovnim bankama, Krapinsko-zagorskom županijom i jedinicama lokalne samouprave.

Najniži iznos kredita iznosi 100.000,00 kuna, a najviši iznos 5.000.000,00 kuna. **Kreditna sredstava namijenjena su** za kupnju, izgradnju, uređenje ili proširenje gospodarskih objekata (stanovi isključeni), kupnju nove opreme ili pojedinih dijelova nove opreme, obrtna sredstava do 20% (za projekt iz uslužne djelatnosti) i do 30% (za projekt iz proizvodne djelatnosti) iznosa ukupno odobrenog kredita.

Rok otplate je do 10 godina za kupnju izgradnju, uređenje ili proširenje gospodarskih objekata ili do 7 godina za kupnju nove opreme ili novog dijela opreme. Početak se računa u rok otplate i iznosi do 2 godine, a rok iskorištenja sredstava je do 12 mjeseci od dana sklapanja Ugovora o kreditu s Korisnikom kredita. Dio kredita namijenjen za osnovna sredstva Banka će doznati bezgotovinskom isplatom na račun dobavljača ili izvršitelja usluga za Korisnika kredita na osnovi ovjerene situacije, predračuna, računa ili ugovora o isporuci ili kupnji u visini od najmanje 90%, te isplatom Korisniku kredita na transakcijski račun do najviše 10% iznosa odobrenog kredita uz obvezno pravdanje dokumentacijom za namjensko korištenje kredita. Dio kredita namijenjen za obrtna sredstva u cijelosti će se doznati na transakcijski račun Korisnika kredita uz obvezno pravdanje dokumentacijom za namjensko korištenje kredita.

Ministarstvo poduzetništva i obrta subvencionira kamatnu stopu za proizvodne djelatnosti u iznosu od **2 (dva) postotna poena** i za uslužne djelatnosti u iznosu od **1 (jedan) postotni poen**, a **Krapinsko-zagorska županija** subvencionira kamatnu stopu u iznosu od **1 (jedan) postotni poen** za obje djelatnosti, a ukoliko se u subvencioniranje kamata na kredite uključe i **jedinice lokalne samouprave**, subvencija kamate može se uvećati za još **1 (jedan) postotni poen** za obje djelatnosti.

Županija je donijela Poslovnik o radu Povjerenstva za provedbu postupka javnog natječaja i kreditna kvota iznosi 68.000.000,00 kn za razdoblje od 4 godine ili do iskorištenja kreditnog potencijala.

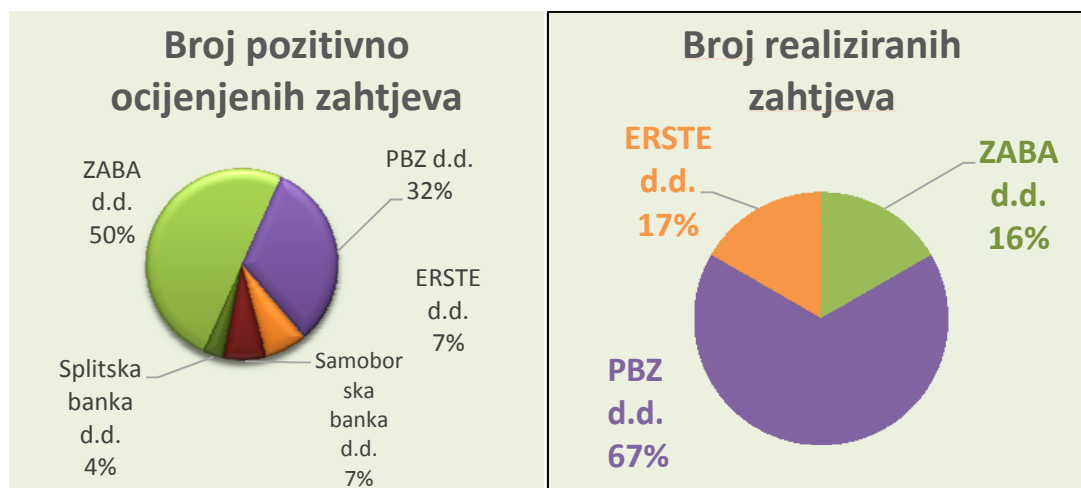
Tablica 7. Pregled realizacije kredita po Projektu Mjere 1. „Kreditom do konkurentnosti“ od strane poslovnih banaka:

POVJERENSTVO						BANKA			
Banka	Broj zahtjeva	zaposleni	Novo zaposleni	Planirana vrijednost investicije	Predloženi iznos kn	Broj realiziranih zahtjeva	Odobreni iznos kn	Broj zaposlenih u tvrtkama	Novo zaposleni
ZABA d.d.	18	238	48	31.379.000	22.846.000	8	6.816.000,00	80	17
PBZ d.d.	11	233	30	35.129.585	17.483.535	4	9.803.972,00	175	11
ERSTE d.d.	2	221	12	6.395.000	3.815.000	1	1.615.000	155	2
Samoborska banka d.d.	1	124	11	8.380.000	6.900.000				
Splitska banka d.d.	1	15	1	572.000	473.000				
HYPO d.d.	1	3	10	3.800.000,00	2.200.000,00				
VABA d.d.	1	120	8	4.900.000,00	4.000.000,00				
UKUPNO	35	929	121	96.613.924.35	58.378.535,00	13	18.234.972,00	410	30

Izvor: Krapinsko-zagorska županija

Povjerenstvo je održalo četiri sjednice, **pozitivno je riješeno 35 zahtjeva** u iznosu od 58.378.535,00 kn, 2 zahtjeva su odbijena u iznosu od 370.000,00 kn, 1 poduzetnik je odustao, a ostalo je slobodnih sredstava 9.621.465,00 kn.

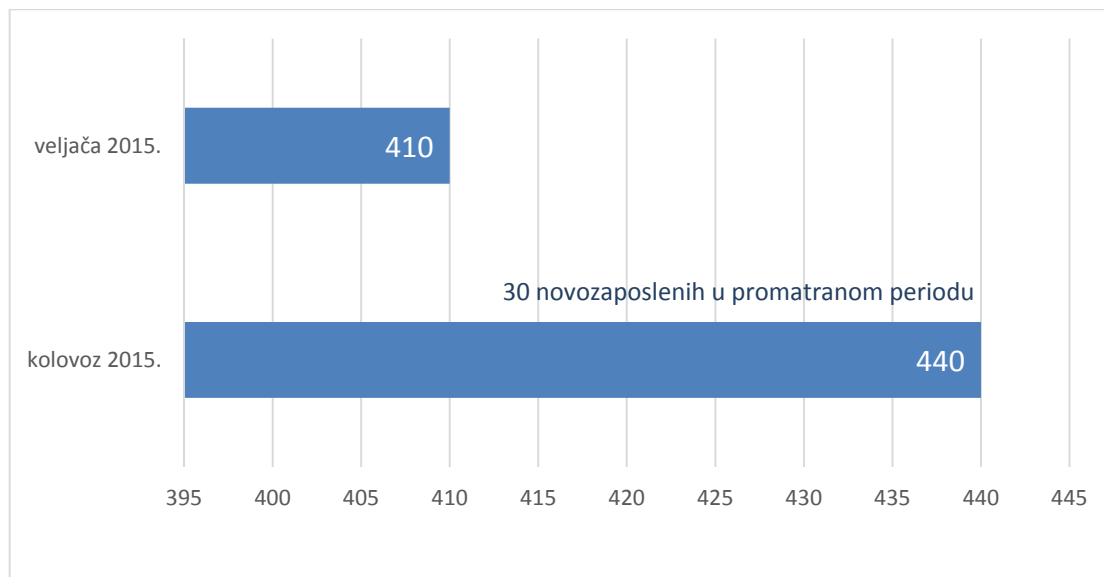
Graf 11. Broj odobrenih i broj realiziranih zahtjeva od strane poslovnih banaka



Izvor: Krapinsko-zagorska županija

Broj zaposlenih prije realizacije kredita bio je 929, a nakon realizacije **broj novozaposlenih** biti će povećan je za 121, na 1050 zaposlenika.

Graf 12. Broj novo zaposlenih realizacijom Mjere 1. „Kreditom do konkurentnosti“



Izvor: Krapinsko-zagorska županija

U poslovnim bankama **realizirano** je 13 zahtjeva u iznosu od 18.234.972,00 kn, 11 zahtjeva odnosi se na poslovne djelatnosti i imaju subvenciju kamatne stope od **4 postotna poena**, a 2 zahtjeva odnose se na usluge i imaju subvenciju kamatne stope od **3 postotna poena**.

Završni osvrt

Krapinsko-zagorska županija nalazi se na **3. (trećem) mjestu** prema broju odobrenih kredita iza Grada Zagreba, te Splitsko-dalmatinske županije

Poduzetnički krediti uredno se otplaćuju, nijedan nije u rizičnim potraživanjima, a 3 su kredita otplaćena prije roka. Putem JOPPD obrasca koji dostavljaju poduzetnici vidljivo je da broj zaposlenih i novozaposlenih odgovara stvarnom stanju, te da se zahvaljujući svim prikazanim poduzetničkim kreditima, broj zaposlenih povećava u svim poduzećima i obrtima koji su koristili ili koriste neki od navedenih poduzetničkih kredita.

S obzirom da za sada nema problema u otplati subvencioniranih kredita slijedi zaključak da je Povjerenstvo za provedbu postupka javnog natječaja dobro odradilo selekciju statusne i financijske dokumentacije poduzetnika koji su se javili na predmetne natječaje i pozitivno ocijenilo zahtjeve poduzetnika koji su realizirani u poslovnim bankama

Subvencioniranje kamata poduzetnicima i obrtnicima mjera je koja je korisnicima omogućila izgradnju i proširenje poslovnih objekata, modernizaciju postrojenja, uvođenje novih tehnologija čime su postali konkurentniji na zahtjevnom tržištu Europe.

Izvori

1. Hrvatska gospodarska komora Županijska komora Krapina „Osnovni pokazatelji gospodarstva Krapinsko-zagorske županije“ – siječanj 2015.
2. Hrvatska gospodarska komora Županijska komora Krapina „Osnovni pokazatelji gospodarstva Krapinsko-zagorske županije“ – srpanj 2015.
3. FINA – Financijska agencija „Analiza financijskih rezultata poslovanja poduzetnika Republike Hrvatske po županijama u 2014. godini“



**REPUBLIKA HRVATSKA
KRAPINSKO-ZAGORSKA ŽUPANIJA
ŽUPANIJSKA SKUPŠTINA**

KLASA: 400-02/15-01/55
URBROJ: 2140/01-01-15-3
Krapina, ___ rujna 2015.

Na temelju članka 17. Statuta Krapinsko - zagorske županije („Službeni glasnik Krapinsko-zagorske županije“ broj 13/01., 5/06., 14/09., 11/13. i 26/13-pročišćeni tekst), **Županijska skupština Krapinsko - zagorske županije** na 15. sjednici održanoj dana ___ rujna 2015. godine donijela je

ZAKLJUČAK

**o prihvatanju Izvještaja o poticanju gospodarskih aktivnosti na području
Krapinsko – zagorske županije putem poduzetničkih kredita**

- I.** Prihvaća se Izvještaj o poticanju gospodarskih aktivnosti na području Krapinsko – zagorske županije putem poduzetničkih kredita.
- II.** Izvještaj iz točke I. ovog Zaključka nalazi se u prilogu i čini njegov sastavni dio.
- III.** Ovaj Zaključak objaviti će se u «Službenom glasniku Krapinsko-zagorske županije».

**PREDSJEDNICA
ŽUPANIJSKE SKUPŠTINE**
Vlasta Hubicki, dr. vet. med.

Dostaviti:

1. Upravni odjel za gospodarstvo, poljoprivredu, promet, komunalnu infrastrukturu i EU fondove,
2. «Službeni glasnik KZZ», za objavu,
3. za prilog zapisniku,
4. za Zbirku isprava,
5. Pismohrana.