



**REPUBLIKA HRVATSKA**  
**KRAPINSKO-ZAGORSKA ŽUPANIJA**

Upravni odjel za zdravstvo, socijalnu skrb,  
udruge i mlade

KLASA: 500-01/11-01/19  
URBROJ: 2140/01-08-11-7  
Krapina, 30. ožujka 2011.

**ŽUPAN**  
**mr.sc.Siniša Hajdaš Dončić**

**PREDMET:** Izvješće o financijskom poslovanju zdravstvenih  
ustanova za I – XII mjesec 2010. godine

**PRAVNI TEMELJ:** Članak 17. i članak 50. stavak 4. i 5. Statuta Krapinsko-zagorske  
županije («Službeni glasnik Krapinsko-zagorske županije» broj 13/01, 5/06,  
11/06 – pročišćeni tekst i 14/09)

**NADLEŽNOST ZA DONOŠENJE:** Županijska skupština Krapinsko- zagorske županije

**PREDLAGATELJ:** Upravni odjel za zdravstvo, socijalnu skrb, udruge i mlade

**IZVJESTITELJICA:** Zorica Franjčec-Capar, pročelnica Upravnog odjela za zdravstvo, socijalnu  
skrb, udruge i mlade

**OBRAZLOŽENJE:**

Člankom 50. stavkom 4. Statuta Krapinsko-zagorske županije («Službeni glasnik Krapinsko-zagorske županije» broj 13/01, 5/06, 11/06 – pročišćeni tekst i 14/09), propisano je da su ustanove i trgovačka društva kojih je osnivač Županija obvezni putem svojih nadležnih tijela izvještavati jednom godišnje Županijsku skupštinu o svom radu i poslovanju. U skladu s tim, zdravstvene ustanove na kojima osnivačka prava ima Krapinsko-zagorska županija, putem svojih Upravnih vijeća, dostavile su Izvješća o financijskom poslovanju za razdoblje siječanj - prosinac 2010. godine.

Financijski izvještaji sastavljeni su sukladno Zakonu o računovodstvu («Narodne novine» broj 109/07.), Zakonu o proračunu («Narodne novine» broj 87/08.) i Pravilniku o financijskom izvještavanju u proračunskom računovodstvu («Narodne novine» broj 27/05. i 2/07.).

Iz dostavljenih izvještaja zdravstvenih ustanova o financijskom poslovanju za I – XII mjesec 2010. godine vidljivi su slijedeći rezultati:

**1. Opća bolnica Zabok** u 2010. godini ostvarila je ukupne prihode u iznosu od 154.758.225 kn i ukupne izdatke u iznosu 153.681.188 kn. Usporedbom ukupnih prihoda i rashoda vidljivo je da je Bolnica u izvještajnom razdoblju ostvarila višak prihoda nad izdacima u visini od 1.077.037 kn, dok je u istom izvještajnom razdoblju 2009. godine ostvaren manjak prihoda od 270.071 kn.

U ukupne prihode i ukupne izdatke uračunata su sredstva za izgradnju nove bolnice u iznosu od 28.987.495 kn. Ukupni prihodi bez sredstava za izgradnju nove bolnice iznose 125.770.730 kn i veći su u odnosu na 2009. godinu za 5.749.506 kn ili 4,79%.

U ukupnim prihodima sredstva HZZO-a sudjeluju sa 95.399.073 kn (ukupni ugovoreni iznos sredstava za ovo izvještajno razdoblje) što je smanjenje od 1.388.927 kn ili 1,44% u odnosu na isto izvještajno razdoblje 2009. godine (prosječni mjesečni limit iznosi 7.950.000 kn i manji je u odnosu na isto izvještajno razdoblje prethodne godine za 115.667 kn ili 0,97%).

U ukupnim izdacima izdaci za lijekove i potrošni medicinski materijal, krv i krvne pripravke iznose 15.340.955 kn, odnosno sudjeluju sa 9,98% i manji su za 2.272.994 kn ili 12,9% u odnosu na isto razdoblje prethodne godine.

Izdaci za bruto plaće i nadoknade te ostali izdaci za zaposlene iznose 88.925.329 kn i veći su za 2.657.276 kn ili 3,08% u odnosu na 2009. godinu, odnosno izdaci za zaposlene u ukupnim izdacima (bez izdataka za izgradnju bolnice) sudjeluju sa 71,32%, a u sredstvima ugovorenog limita 93,21%.

Potraživanja Bolnice na dan 31.12. 2010. godine iznose 13.556.786 kn (potraživanja od HZZO-a 9.491.749 kn), a obveze 39.283.531 kn. Razlika između obveza i potraživanja iznosi 25.726.745 kn, što je ustvari akumulirani gubitak ove ustanove.

Na dan 31.12. 2010. godine u Bolnici je bilo zaposleno 630 radnika ili 2 više u odnosu na isti dan 2009. godine.

Stopa bolovanja iznosi 9,76% i veća je u odnosu na prethodnu godinu za 1,01%.

Prosječna neto plaća za razdoblje I – XII mjesec 2010. godine po radniku, na bazi sati rada, iznosi 6.849 kn te u odnosu na 2009. godinu veća je za 0,88%.

U iskazanoj neto plaći dežurstvo i pripravnost iznose 687 kn ili 10,03%.

**2. Specijalna bolnica za medicinsku rehabilitaciju Krapinske Toplice** u 2010. godini ostvarila je ukupne prihode u iznosu od 128.489.469 kn i ukupne rashode u iznosu od 128.046.770 kn. U odnosu na 2009. godinu ukupni prihodi manji su za 896.875 kn ili za 0,7%, a ukupni rashodi manji su za 669.217 kn ili 0,5%.

U ukupnim izdacima bruto plaće i nadoknade sudjeluju sa 54,5%, izdaci za lijekove, potrošni medicinski materijal, živežne namirnice i energiju sa 13,4%, ostali nematerijalni i materijalni rashodi i izdaci sa 9,9% te izdaci financiranja, kapitalna ulaganja i tekuće investicijsko održavanje sa 6,8%.

Usporedbom ukupnih prihoda i izdataka vidljivo je da je Bolnica u izvještajnom razdoblju ostvarila pozitivan financijski rezultat od 442.699 kn.

Ukupna potraživanja Bolnice na dan 31.12. 2010. godine iznose 28.014.141 kn i u odnosu na stanje 31.12. 2009. godine veća su za 3.005.625 kn ili za 12%.

Najveći porast zabilježila su potraživanja od SB «Akromion» (2.167.477 kn) i SB «Magdalena» (3.366.596 kn).

Ukupne obveze na dan 31.12. 2010. godine iznose 23.290.332 kn i manje su u odnosu na stanje 31.12. 2009. godine za 2.135.070 kn ili 8,4%. Ako se obveze promatraju bez kreditnih obveza koje se vraćaju iz decentraliziranih sredstava (kredit za Hidroterapiju i CT uređaj, u ukupnom iznosu od 5.750.000 kn), ukupne obveze iznose 17.540.332 kn i manje su u odnosu na 2009. godinu za 635.070 kn ili 3,5%.

Potraživanja su veća od obveza za 4.723.810 kn.

Na dan 31.12. 2010. godine u Bolnici je bilo zaposleno 767 radnika, od toga 17 na pripravničkom stažu i 51 na određeno vrijeme.

Ukupna stopa bolovanja od I – XII mjesec 2010. godine iznosi 6,2% i manja je u odnosu na isto razdoblje prethodne godine za 3,5%.

Prosječna neto plaća po zaposlenom iznosi 5.608 kn i ista je kao i u 2009. godini.

**3. Specijalna bolnica za medicinsku rehabilitaciju Stubičke Toplice** u razdoblju od I – XII mjesec 2010. godine ostvarila je ukupne prihode u iznosu od 34.988.525 kn i ukupne rashode u iznosu od 33.131.818 kn.

U usporedbi s ostvarenjem u 2009. godini ukupni prihodi manji su za 3%, odnosno za 1.081.696 kn, a ukupni rashodi manji su za 5%, odnosno za 1.654.768 kn.

Na kraju izvještajnog razdoblja Bolnica je ostvarila višak prihoda nad rashodima u iznosu od 1.856.707 kn.

Prenijeti višak prihoda u 2011. godini iznosi 6.297.502 kn.

Ovaj višak prihoda Bolnica planira utrošiti za kapitalnu investiciju, obnovu neurološkog odjela započetu u 2010. godini i dalji nastavak radova na objektu Maksimilijan.

Potraživanja Bolnice na dan 31.12. 2010. godine iznose 8.022.741 kn, a obveze 3.557.359 kn.

Potraživanja su veća od obveza za 4.465.382 kn.

Na dan 31.12. 2010. godine u Bolnici je bilo zaposleno 209 radnika, odnosno 10 manje u odnosu na isti dan 2009. godine (do smanjenja broja zaposlenih došlo je prirodnim odljevom).

**4. Dom zdravlja Krapinsko-zagorske županije, Krapina** u izvještajnom razdoblju ostvario je ukupne prihode u iznosu od 49.351.444 kn i ukupne rashode u iznosu od 49.307.234 kn.

U odnosu na isto razdoblje 2009. godine ukupni prihodi i rashodi manji su za 3%.

Dom zdravlja Krapinsko-zagorske županije u izvještajnom razdoblju ostvario je višak prihoda nad izdacima u iznosu od 44.210 kn.

Ukupna potraživanja na dan 31.12. 2010. godine iznose 7.977.513 kn, a obveze 6.604.762 kn.

Potraživanja su veća od obveza za 1.372.751 kn.

Na dan 31.12. 2010. godine u Domu zdravlja bilo je zaposleno 246 radnika, odnosno 3 manje u odnosu na isti dan 2009. godine.

**5. Ljekarna Krapinsko-zagorske županije, Zabok** u razdoblju I – XII mjesec 2010. godine ostvarila je ukupne prihode u iznosu od 21.827.008 kn i ukupne izdatke u iznosu od 21.348.272 kn. Višak prihoda nad izdacima iznosi 478.736 kn.

Potraživanja na dan 31.12. 2010. godine iznose 5.917.799 kn, a obveze 658.058 kn. Potraživanja su veća od obveza za 5.259.741 kn, a odnose se uglavnom na potraživanja od HZZO-a.

Na kraju izvještajnog razdoblja u Ljekarni bilo je zaposleno 25 radnika, odnosno 7 više u odnosu na isto razdoblje prethodne godine.

Stopa bolovanja iznosi 3,93%.

Prosječna neto plaća za razdoblje I –XII mjesec 2010. godine po zaposlenom na bazi sata rada iznosi 7.658,44 kn.

**6. Zavod za javno zdravstvo Krapinsko-zagorske županije, Zlatar** u razdoblju I – XII mjesec 2010. godine ostvario je ukupne prihode u iznosu od 13.945.486 kn što je 2.323.454 kn ili 20% više nego u istom razdoblju prethodne godine.

Ukupni rashodi u navedenom razdoblju iznosili su 16.170.771 kn što je 5.036.778 kn ili 45% više nego u istom razdoblju 2009. godine.

Ovako veliki rast ukupnih rashoda posljedica je kupnje novog poslovnog prostora u Zaboku, u iznosu od 6.412.649 kn.

Usporedbom ukupnih prihoda i rashoda vidljivo je da je Zavod u izvještajnom razdoblju ostvario manjak prihoda u iznosu od 2.225.285 kn. Kad se ostvarenom manjku prihoda pribroji preneseni višak prihoda iz prethodnih godina u iznosu od 2.457.025 kn, proizlazi višak prihoda u iznosu od 231.740 kn.

Ukupna potraživanja na dan 31.12. 2010. godine iznose 3.320.406 kn, a obveze 2.124.214 kn.

Razlika između ukupnih obveza i potraživanja na dan 31.12. 2010. godine iznosi 1.196.192 kn u korist potraživanja.

Stopa bolovanja bila je 3,02%.

Prosječna neto plaća za razdoblje siječanj – prosinac 2010. godine po zaposlenom na bazi sata rada iznosi 6.183,36 kn.

Na kraju 2010. godine u Zavodu je bilo zaposleno 52 radnika, odnosno 2 manje u odnosu na isto razdoblje 2009. godine.

Predlaže se Županu Krapinsko-zagorske županije da priloženo Izvješće razmotri te prosljedi Županijskoj skupštini Krapinsko-zagorske županije na prihvaćanje.

S poštovanjem,

**PROČELNICA**

Zorica Franjčec – Capar, dipl. iur.

**PRILOG:**

1. Izvješća zdravstvenih ustanova,
2. Prijedlog Zaključka.


OPĆA BOLNICA ZABOK  
U Zaboku, 18. 03. 2011.  
Broj: 01- 1128/3-11.

Na 52.sjednici Upravnog vijeća Opće bolnice Zabok, održanoj dana 17.ožujka 2011.godine, temeljem članka 22. Statuta Opće bolnice Zabok od 23.lipnja 2009.godine, donijeta je slijedeća

## O D L U K A

Prihvaća se Izvješće o poslovanju Opće bolnice Zabok, za razdoblje I-XII mjesec 2010.godine.

Izvješće o poslovanju Opće bolnice Zabok sastavni je dio ove Odluke.



PREDSJEDNIK UPRAVNOG VIJEĆA  
OPĆE BOLNICE ZABOK:

Mr.sc. Siniša Hajdaš Dončić, dipl.oec.

A handwritten signature in black ink, appearing to read "Siniša Hajdaš Dončić".

# OPĆA BOLNICA ZABOK

---



## IZVJEŠĆE

O POSLOVANJU OPĆE BOLNICE ZABOK  
ZA RAZDOBLJE I-XII. 2010. GODINE

Zabok, 21.02.2011.  
Broj : 01- 807/1-11

# BILJEŠKE

## UZ IZVJEŠTAJ O POSLOVANJU BOLNICE ZA RAZDOBLJE I-XII. 2010. GODINE

### I. UVOD

Poslovanje bolnice u razdoblju I–XII. 2010. godine temelji se na **Ugovoru o provođenju bolničke i specijalističko-konzilijarne zdravstvene zaštite bolesnika oboljelih od akutnih bolesti za razdoblje od 2010. do 2012. godine.**

Spomenutim Ugovorom obuhvaćeni su ležajni kapaciteti koji uključuju 249 postelja u okviru bolničkog liječenja, 20 postelja/stolaca dnevne bolničke opskrbe u okviru ambulantnog liječenja, te 44 ambulanta specijalističko-konzilijarne zdravstvene zaštite i 31 ordinacija specijalističke dijagnostike.

Posebno je ugovorena specijalističko-konzilijarna zdravstvena zaštita izvan bolnice s Domom zdravlja Krapinsko-zagorske županije – ispostave Klanjec, Pregrada, Zlatar, Marija Bistrica i Donja Stubica.

Poslovanje bolničkih zdravstvenih ustanova u 2010. godini definirano je odlukom i uvjetima koje su donijeli Sabor RH, Vlada RH, potom Ministarstvo zdravstva i socijalne skrbi, te HZZO.

Pod eksterne odluke i mjere koje su utjecale na uvjete poslovanja navodimo:

- Odluku Upravnog vijeća HZZO-a o utvrđivanju Proračuna – limita za 2010. godinu koja je donesena jednostrano, neovisno o programu rada i prostorima nove bolnice.

## **II. FIZIČKI POKAZATELJI POSLOVANJA**

Prema izdanim fakturama za razdoblje I-XII. mjesec 2010. godine, a prema ugovorenim posteljnim kapacitetima ostvarena je prosječna dnevna popunjenost od 71,56% odnosno 8,22% manje u odnosu na isto izvještajno razdoblje 2009. godine.

U stacionarnom dijelu liječeno je 10.085 bolesnika, 348 ili 3,57% bolesnika više u odnosu na isto razdoblje protekle godine. Vrijednost usluge u stacionarnom dijelu iznosila je 72.839.076 kn, što je 19.719.363 kn odnosno 21,30% manje u odnosu na isto razdoblje 2009. godine.

U djelatnosti specijalističko-konzilijarne i dijagnostičke zdravstvene zaštite zbrinuto je 299.211 pacijenata. U tom segmentu vidi se povećanje od 7.638 ili 2,62% pacijenata više nego u istom izvještajnom razdoblju 2009. godine, dok je vrijednost usluga veća za 86.245 kn odnosno 0,33%.

## **III. FINANCIJSKO POSLOVANJE**

### **1. Ukupan prihod**

Ukupan prihod iznosi 154.758.225 kn što je 4.268.299 kn ili 2,84% više u odnosu na isto razdoblje prethodne godine, dok ukupan prihod bez sredstava za izgradnju nove bolnice u iznosu od 28.987.495 kn iznosi 125.770.730 kn, odnosno 5.749.506 kn ili 4,79% više u odnosu na razdoblje I-XII. 2009. godine.

Ukupni ugovoreni iznos sredstava za ovo izvještajno razdoblje iznosi 95.400.000 kn. Prosječni mjesečni iznos ugovorenih sredstava iznosi 7.950.000 kn odnosno 115.667 kn ili 0,97% manje u odnosu na razdoblje I-XII. 2009. godine.

U ukupnim prihodima koji uključuje kreditna sredstva prihodi od HZZO-a po svim osnovama sudjeluju sa 74,97%, a svi ostali prihodi sa 25,03% , dok u ukupnim prihodima koji isključuju kreditna sredstva prihodi od HZZO-a po svim osnovama sudjeluju sa 92,25%, a ostali prihodi sa 7,75%.



Prihodi od HZZO-a po osnovi osnovnog zdravstvenog osiguranja naplaćeni su ukupno 95.399.073 kn što je smanjenje od 1.388.927 kn ili 1,44% u odnosu na isto izvještajno razdoblje 2009. godine. Prihodi po osnovi dopunskog osiguranja iznose 16.876.301 kn, što je povećanje od 6.219.431 kn, odnosno 58,36%. Prihodi od HZZO-a za usluge izvan ugovorenog limita iznose 2.701.313 kn, što je smanjenje od 759.478 kn ili 21,95% u odnosu na isto izvještajno razdoblje 2009. godine, a odnose se na prihode po osnovi terapije skupim lijekovima, prihode od liječenja neosiguranih osoba u Republici Hrvatskoj i stranih državljana.

Ostali prihodi u ovom izvještajnom razdoblju iznose 1.911.616 kn što je povećanje od 547.235 kn ili 40,11% u odnosu na isto izvještajno razdoblje 2009. godine, dok izvanredni prihodi u ovom izvještajnom razdoblju iznose 2.376.815 kn, što je povećanje od 186.291 kn ili 8,50% u odnosu na isto izvještajno razdoblje 2009. godine.

## **2. Ukupni izdaci**

Ukupni izdaci iznose 153.681.188 kn što je 2.921.191 kn ili 1,94% više u odnosu na razdoblje I-XII. 2009. godine, dok ukupni izdaci bez sredstava za izgradnju nove bolnice od 28.987.495 kn iznose 124.693.693 kn, odnosno 4.402.398 kn ili 3,66% više u odnosu na isto izvještajno razdoblje prethodne godine.

Izdaci za lijekove i potrošni medicinski materijal, krv i krvne pripravke, te medicinske plinove iznose 15.340.955 kn, sudjeluju sa 9,98% u ukupnim izdacima i manji su za 2.272.994 kn ili 12,90% u odnosu na isto izvještajno razdoblje prethodne godine.

U izvještajnom razdoblju I-XII. 2010. godine izdaci za bruto plaće i nadoknade sa doprinosima na plaću i prijevoz djelatnika, te ostali izdaci za zaposlene iznose 88.925.329 kn i veći su 2.657.276 kn ili 3,08% u odnosu na isto izvještajno razdoblje 2009. godine. Izdaci za zaposlene u ukupnim izdacima bez izdataka za izgradnju nove bolnice sudjeluju sa 71,32%, a **u sredstvima ugovorenog limita 93,21%.**

### **3. Fakturirana realizacija:**

Usluga liječenja u stacionaru	72.839.076 kn
Usluga liječenja u SKZZ i dijagnostici	25.953.453 kn
<b>Ukupno usluga</b>	98.792.529 kn
Ugovorena sredstva HZZO-a (limit)	95.399.073 kn
<b>Razlika (ukupno usluga – limit)</b>	3.393.456 kn

Uplaćena ugovorena sredstva prema Hrvatskom zavodu za zdravstveno osiguranje za pružanje zdravstvene usluge iz osnovnog zdravstvenog osiguranja iznose 95.399.073 kn, dok ukupna usluga liječenja (fakturirana realizacija) u stacionaru, SKZZ-u i dijagnostici prema Hrvatskom zavodu za zdravstveno osiguranje iznosi 98.792.529 kn. Iz ovog je vidljiv višak fakturirane realizacije od 3.393.456 kn ili 3,43%.

U strukturi fakturirane realizacije sredstva za bolničku zdravstvenu zaštitu u stacionarnom segmentu učestvuju sa 73,73%, a sredstva za specijalističko-konzilijarnu zdravstvenu zaštitu i dijagnostiku sa 26,27%. Vrijednost usluga po liječenom bolesniku u stacionaru iznosi 7.223 kn, što je 2.283 kn ili 24,02% manje u odnosu na isto izvještajno razdoblje 2009. godine. Vrijednost usluga u SKZZ, te dijagnostici iznosi 86,74 kn po zbrinutom bolesniku, što je 1,98 kn ili 2,23% manje u odnosu na isto izvještajno razdoblje 2009. godine. Prosječna cijena B.O. dana iznosi 1.120 kn što je za 156 kn ili 12,23% manje u odnosu na isto izvještajno razdoblje 2009. godine.

### **4. Financijski rezultat**

U izvještajnom razdoblju ukupni prihodi iznose 154.758.225 kn, dok ukupni izdaci iznose 153.681.188 kn, te je ostvaren višak prihoda nad ukupnim izdacima u visini 1.077.037 kn, dok je u istom izvještajnom razdoblju 2009. godine ostvaren manjak ukupnih prihoda nad ukupnim izdacima od 270.071 kn.

Ukupni prihodi	154.758.225 kn
Ukupni izdaci	153.681.188 kn
<b>Višak prihoda nad izdacima</b>	1.077.037 kn

#### **IV. POTRAŽIVANJA I OBVEZE IZ POSLOVNIH ODNOSA**

##### **1. Potraživanja**

Ukupna potraživanja na dan 31.12.2010. godine iznose 13.556.786 kn, dok ukupna potraživanja na dan 31.12.2009. godine iznose 13.737.830 kn, što je smanjenje ukupnih potraživanja za 181.044 kn ili 1,32%. Ukupna potraživanja uključuju: potraživanja od HZZO-a po osnovu pružanja zdravstvene zaštite u iznosu od 9.491.749 kn ; potraživanja od HZZO-a temeljem ugovora za usluge pružene izvan ugovorenog limita u iznosu od 658.617 kn (posebno skupi lijekovi 247.192 kn, povrede i konvencije 85.924 kn, mamografije i rak debelog crijeva 95.004 kn, primarni laboratorij 87.894 kn te ino osiguranici 142.603 kn); potraživanja od dopunskog zdravstvenog osiguranja u iznosu od 2.512.968 kn; potraživanja od HZZOZZR-a u iznosu od 158.634 kn; potraživanja od drugih zdravstvenih ustanova u iznosu od 538.359 kn; ostala potraživanja u iznosu od 3.226.459 kn (stanje na žiro računu sa danom 31.12.2010.g. 2.277.345 kn, potraživanja za bolovanje preko 42 dana 271.546 kn, potraživanja za prihode od pravnih osoba 538.359 kn (od toga je 95.926 kn potraživanja prema HZZO-u za refundaciju plaća pripravnika), te potraživanja za prihode od fizičkih osoba 483.897 kn).

Ukupno dospjela potraživanja na dan 31.12.2010. godine iznose 670.668 kn, dok ukupno dospjela potraživanja na dan 31.12.2009. godine iznose 7.171.718 kn, što je smanjenje ukupno dospjelih potraživanja za 6.501.050 kn ili 90,65%. potraživanja uključuju: potraživanja od HZZOZZR-a u iznosu od 91.227 kn; potraživanja od drugih zdravstvenih ustanova u iznosu od 364.688 kn, te ostala potraživanja u iznosu od 214.753 kn koja se odnose na potraživanja od pravnih i fizičkih osoba.

## 2. Obveze

Ukupne obveze na dan 31.12.2010. godine iznose 39.283.531 kn, dok obveze na dan 31.12.2009. godine iznose 38.654.405 kn što je povećanje ukupnih obveza za 629.126 kn ili 1,63%. Najveće povećanje u odnosu na isto izvještajno razdoblje 2009. godine odnosi se na povećanje obveza za sanitetski materijal, krv i krvne derivate i sl. u iznosu od 1.033.514 kn, ostale nespomenute obveze u iznosu od 200.915 kn, za proizvodne i neproizvodne usluge u iznosu od 170.034 kn, te obveza prema zaposlenicima u iznosu od 115.043 kn.

Ukupno dospjele obveze na dan 31.12.2010. godine iznose 23.479.801 kn, dok ukupno dospjele obveze na dan 31.12.2009. godine iznose 24.790.838 kn, što je smanjenje od 1.311.037 kn ili 5,29%. Ukupno dospjele obveze uključuju dospjele obveze: za lijekove u iznosu od 7.621.365 kn; za sanitetski materijal, krv i krvne derivate i sl. 10.672.026 kn; za živežne namirnice 637.393 kn; za ostale materijale i reproduksijski materijal u iznosu od 358.525 kn; za proizvodne i neproizvodne usluge u iznosu od 2.388.378 kn; za opremu (osnovna sredstva) u iznosu od 111.496 kn, te za obveze za usluge drugih zdravstvenih ustanova u iznosu od 1.690.618 kn.

## 3. Razlika između obveza i potraživanja

Razlika između ukupnih obveza i ukupnih potraživanja na dan 31.12.2010. godine iznosi 25.726.745 kn, a u 2009. godini 24.916.575 kn. Iz ovog je vidljivo povećanje razlike između obveza i potraživanja za 810.170 kn ili 3,25%.

	2009.g.	2010.g.	2010.-2009.
Ukupne obveze	38.654.405 kn	39.283.531 kn	629.126 kn
Ukupna potraživanja	13.737.830 kn	13.556.786 kn	-181.044 kn
<b>Razlika</b>	24.916.575 kn	25.726.745 kn	810.170 kn

	2009.g.	2010.g.	2010.-2009.
Dospjele obveze	24.790.838 kn	23.479.801 kn	-1.311.037 kn
Dospjela potraživanja	7.171.718 kn	670.668 kn	-6.501.050 kn
<b>Razlika</b>	17.619.120 kn	22.809.133 kn	5.190.013 kn

## V. ZAPOSLENOST I PLAĆE

Na dan 31.12.2010. godine bilo je zaposleno 630 djelatnika ili 2 djelatnika više nego 31.12.2009. godine. Broj zaposlenika na osnovu ukalkuliranih sati rada iznosi 582 što ukazuje da dnevno nije radilo 48 djelatnika ili 7,62%.

Prema stupnju stručnog obrazovanja slijedi struktura i broj zaposlenosti:

<b>Stručna sprema</b>	<b>Broj</b>	<b>Struktura</b>
Visoko stručno obrazovanje	142	22,54%
Više stručno obrazovanje	85	13,49%
Srednje stručno obrazovanje	325	51,59%
Ostalo stručno obrazovanje	78	12,38%
<b>Ukupno:</b>	<b>630</b>	<b>100,00%</b>

Iz evidencije o vrsti radnog odnosa zaposleno je:

<b>Na neodređeno vrijeme</b>	<b>579</b>
zdravstveni djelatnici	438
nezdravstveni djelatnici	141
<b>Na određeno vrijeme</b>	<b>51</b>
zdravstveni djelatnici	40
nezdravstveni djelatnici	11

Iz strukture zaposlenih proizlazi da zdravstveni djelatnici predstavljaju 75,87% ukupnog broja zaposlenih, dok administrativno tehnički djelatnici predstavljaju 24,13% ukupnog broja zaposlenih. Veće učešće zdravstvenih djelatnika omogućava ostvarenje kvalitetnijeg programa rada, ali istovremeno iziskuje i veće izdatke za plaće.

Stopa bolovanja iznosi 9,76%, dok je u istom razdoblju 2009. godine stopa bolovanja iznosila 8,75%.

<b>BOLOVANJE</b>	<b>2009.g.</b>	<b>2010.g.</b>	<b>2010.-2009.</b>
bolovanje do 42 dana	1,59%	1,49%	-0,10%
bolovanje preko 42 dana	3,12%	2,35%	-0,77%
porodni dopust i komplikacije u trudnoći	4,04%	5,92%	1,88%
<b>UKUPNO</b>	<b>8,75%</b>	<b>9,76%</b>	<b>1,01%</b>

Prosječna neto plaća za razdoblje I–XII. mjesec 2010. godine po zaposlenom djelatniku na bazi sati rada iznosi 6.849 kn, a u 2009. godini za isto izvještajno razdoblje iznosi 6.789 kn, te povećanje iznosi 60 kn ili 0,88%. U iskazanoj neto plaći dežurstvo i pripravnost iznose 687 kn ili 10,03%.

v.d. Zamjenika ravnatelja:

Tihomir Vančina

Ravnatelj:

Prim. Stanko Belina, dr. med., spec. radiolog

**POKAZATELJI FINANCIJSKOG POSLOVANJA U RAZDOBLJU I-XII 2009./2010. GODINE**

Red. broj	P O K A Z A T E L J I	I.-XII. 2009.	I.-XII. 2010.	Razlika	Index	Strukt.
0	1	2	3	4	5	6
	<b>I. PRIHODI - PRIMICI</b>					
1.	Prihodi od HZZO (Proračuna RH)					
	-proračuni bolnica	96.788.000	95.399.073	-1.388.927	98,56	61,64
	-dopunsko zdrav. osiguranje	10.656.870	16.876.301	6.219.431	158,36	10,90
	-ugovor za prim. zdrav.zaštitu	1.025.665	1.043.800	18.135	101,77	0,67
	-za usluge izvan ugov.limita	3.460.791	2.701.313	-759.478	78,05	1,75
2.	Prihodi od HZZOZZR	956.627	929.528	-27.099	97,17	0,60
3.	Prihodi od pruž.usl.drugim zdrav.ust.	626.169	642.121	15.952	102,55	0,41
4.	Prihodi od proračuna (središnji i lokalni)	32.184.331	31.736.114	-448.217	98,61	20,51
5.	Prihodi od ostalih korisnika	152.087	445.192	293.105	292,72	0,29
6.	Prihodi od participacije	1.084.481	696.352	-388.129	64,21	0,45
7.	Ostali prihodi	1.364.381	1.911.616	547.235	140,11	1,24
8.	Izvanredni prihodi	2.190.524	2.376.815	186.291	108,50	1,54
	<b>UKUPNI PRIHODI (1-8)</b>	<b>150.489.926</b>	<b>154.758.225</b>	<b>4.268.299</b>	<b>102,84</b>	<b>100,00</b>
	<b>II. RASHODI - IZDACI</b>					
1.	Lijekovi	8.118.763	5.852.160	-2.266.603	72,08	3,81
2.	Potrošni medicinski materijal	9.206.553	9.135.857	-70.696	99,23	5,94
3.	Krv i krvni pripravci	201.572	250.794	49.222	124,42	0,16
4.	Živežne namirnice	1.724.009	1.882.117	158.108	109,17	1,22
5.	Medicinski plinovi	87.061	102.144	15.083	117,32	0,07
6.	Materijal za održavanje čistoće	502.446	543.296	40.850	108,13	0,35
7.	Uredski materijal	332.753	329.979	-2.774	99,17	0,21
8.	Ostali razni materijal	166.023	449.602	283.579	270,81	0,29
9.	Utrošena energija	3.053.497	3.597.401	543.904	117,81	2,34
10.	Ugrađeni rezervni dijelovi	37.654	12.978	-24.676	34,47	0,01
11.	Poštanski izdaci	340.299	323.689	-16.610	95,12	0,21
12.	Tekuće održavanje	3.470.243	3.418.165	-52.078	98,50	2,22
13.	Investicijsko održavanje	1.115.825	1.818.773	702.948	163,00	1,18
14.	Izdaci za usluge drugih zdrav.ustanova	940.758	1.103.277	162.519	117,28	0,72
15.	Ostali izdaci	2.162.071	3.189.517	1.027.446	147,52	2,08
	<b>Materijalni izdaci (1-15)</b>	<b>31.459.527</b>	<b>32.009.749</b>	<b>550.222</b>	<b>101,75</b>	<b>20,83</b>
16.	Bruto plaće i nadoknade	69.627.757	71.750.650	2.122.893	103,05	46,69
17.	Izdaci za prijevoz zaposlenika	2.812.832	2.907.794	94.962	103,38	1,89
18.	Doprinosi na plaće	11.974.937	12.414.885	439.948	103,67	8,08
19.	*Ostali nemat. izdaci za zaposlene	1.852.527	1.852.000	-527	99,97	1,21
	<b>Izdaci za zaposlene (16-19)</b>	<b>86.268.053</b>	<b>88.925.329</b>	<b>2.657.276</b>	<b>103,08</b>	<b>57,86</b>
20.	Ostali nematerijalni izdaci	1.370.119	1.233.647	-136.472	90,04	0,80
21.	Izdaci financiranja	14.602.665	13.145.344	-1.457.321	90,02	8,55
22.	Izdaci za kapitalna ulaganja	16.960.438	17.738.854	778.416	104,59	11,54
23.	Izvanredni izdaci	74.755	48.801	-25.954	65,28	0,03
24.	Ostali izdaci	24.440	579.464	555.024	0,00	0,38
	<b>Ukupni ostali izdaci (20-24)</b>	<b>33.032.417</b>	<b>32.746.110</b>	<b>-286.307</b>	<b>99,13</b>	<b>21,31</b>
	<b>UKUPNI IZDACI (1-24)</b>	<b>150.759.997</b>	<b>153.681.188</b>	<b>2.921.191</b>	<b>101,94</b>	<b>100,00</b>
	Višak prihoda nad izdacima		1.077.037			
	Manjak prihoda	270.071				
	Višak prihoda iz prethodnih godina					
	Manjak prihoda iz prethodnih godina	23.348.035	23.618.106			
	Korigirani višak prihoda					
	Korigirani manjak prihoda	23.618.106	22.541.069			

**POKAZATELJI FINANCIJSKOG POSLOVANJA U RAZDOBLJU I-XII 2009./2010. GODINE  
(bez kredita)**

Red. broj	P O K A Z A T E L J I	I.-XII. 2009.	I.-XII. 2010.	Razlika	Index	Strukt.
0	1	2	3	4	5	6
	<b>I. PRIHODI - PRIMICI</b>					
1.	Prihodi od HZZO (Proračuna RH)					
	-proračuni bolnica	96.788.000	95.399.073	-1.388.927	98,56	75,85
	-dopunsko zdrav. osiguranje	10.656.870	16.876.301	6.219.431	158,36	13,42
	-ugovor za prim. zdrav.zaštitu	1.025.665	1.043.800	18.135	101,77	0,83
	-za usluge izvan ugov.limita	3.460.791	2.701.313	-759.478	78,05	2,15
2.	Prihodi od HZZOZZR	956.627	929.528	-27.099	97,17	0,74
3.	Prihodi od pruž.usl.drugim zdrav.ust.	626.169	642.121	15.952	102,55	0,51
4.	Prihodi od proračuna (središnji i lokalni)	1.715.629	2.748.619	1.032.990	0,00	2,19
5.	Prihodi od ostalih korisnika	152.087	445.192	293.105	292,72	0,35
6.	Prihodi od participacije	1.084.481	696.352	-388.129	64,21	0,55
7.	Ostali prihodi	1.364.381	1.911.616	547.235	140,11	1,52
8.	Izvanredni prihodi	2.190.524	2.376.815	186.291	108,50	1,89
	<b>UKUPNI PRIHODI (1-8)</b>	<b>120.021.224</b>	<b>125.770.730</b>	<b>5.749.506</b>	<b>104,79</b>	<b>100,00</b>
	<b>II. RASHODI - IZDACI</b>					
1.	Lijekovi	8.118.763	5.852.160	-2.266.603	72,08	4,69
2.	Potrošni medicinski materijal	9.206.553	9.135.857	-70.696	99,23	7,33
3.	Krv i krvni pripravci	201.572	250.794	49.222	124,42	0,20
4.	Živežne namirnice	1.724.009	1.882.117	158.108	109,17	1,51
5.	Medicinski plinovi	87.061	102.144	15.083	117,32	0,08
6.	Materijal za održavanje čistoće	502.446	543.296	40.850	108,13	0,44
7.	Uredski materijal	332.753	329.979	-2.774	99,17	0,26
8.	Ostali razni materijal	166.023	449.602	283.579	270,81	0,36
9.	Utrošena energija	3.053.497	3.597.401	543.904	117,81	2,88
10.	Ugrađeni rezervni dijelovi	37.654	12.978	-24.676	34,47	0,01
11.	Poštanski izdaci	340.299	323.689	-16.610	95,12	0,26
12.	Tekuće održavanje	3.470.243	3.418.165	-52.078	98,50	2,74
13.	Investicijsko održavanje	1.115.825	1.818.773	702.948	163,00	1,46
14.	Izdaci za usluge drugih zdrav.ustanova	940.758	1.103.277	162.519	117,28	0,88
15.	Ostali izdaci	2.162.071	3.189.517	1.027.446	147,52	2,56
	<b>Materijalni izdaci (1-15)</b>	<b>31.459.527</b>	<b>32.009.749</b>	<b>550.222</b>	<b>101,75</b>	<b>25,67</b>
16.	Bruto plaće i nadoknade	69.627.757	71.750.650	2.122.893	103,05	57,54
17.	Izdaci za prijevoz zaposlenika	2.812.832	2.907.794	94.962	103,38	2,33
18.	Doprinosi na plaće	11.974.937	12.414.885	439.948	103,67	9,96
19.	*Ostali nemat. izdaci za zaposlene	1.852.527	1.852.000	-527	99,97	1,49
	<b>Izdaci za zaposlene (16-19)</b>	<b>86.268.053</b>	<b>88.925.329</b>	<b>2.657.276</b>	<b>103,08</b>	<b>71,32</b>
20.	Ostali nematerijalni izdaci	1.370.119	1.233.647	-136.472	90,04	0,99
21.	Izdaci financiranja	311.377	335.264	23.887	107,67	0,27
22.	Izdaci za kapitalna ulaganja	783.024	1.561.439	778.415	199,41	1,25
23.	Izvanredni izdaci	74.755	48.801	-25.954	65,28	0,04
24.	Ostali izdaci	24.440	579.464	555.024	0,00	0,46
	<b>Ukupni ostali izdaci (20-24)</b>	<b>2.563.715</b>	<b>3.758.615</b>	<b>1.194.900</b>	<b>146,61</b>	<b>3,01</b>
	<b>UKUPNI IZDACI (1-24)</b>	<b>120.291.295</b>	<b>124.693.693</b>	<b>4.402.398</b>	<b>103,66</b>	<b>100,00</b>
	Višak prihoda nad izdacima		<b>1.077.037</b>			
	Manjak prihoda	<b>270.071</b>				
	Višak prihoda iz prethodnih godina					
	Manjak prihoda iz prethodnih godina	<b>23.348.035</b>	<b>23.618.106</b>			
	Korigirani višak prihoda					
	Korigirani manjak prihoda	<b>23.618.106</b>	<b>22.541.069</b>			



## POTRAŽIVANJA

OPIS	Potraživanja na dan 31.12.2010.	Ukupno dospjela potraživanja	Dospjelo do 90 dana	Dospjelo od 90 do 120 dana	Dospjelo od 120 do 150 dana	Dospjelo od 150 do 180 dana	Dospjelo preko 180 dana
0	1	2	3	4	5	6	7
Potraživanja od Hrvatskog zavoda za zdravstveno osiguranje po osnovu pružanja zdravstvene zaštite	6.461.749	0	0	0	0	0	0
Potraživanja od HZZO-a temeljem ugovora za usluge pružene izvan ugovorenog limita*	658.617	0	0	0	0	0	0
Potraživanja od dopunskog zdravstvenog osiguranja	2.512.968	0	0	0	0	0	0
Potraživanja od HZZOZZR	158.634	91.227	91.227	0	0	0	0
Potraživanja od drugih zdravstvenih ustanova	538.359	364.688	364.319	123	246	0	0
Ostala potraživanja	3.226.459	214.753	122.314	8.024	17.052	14.078	53.285
<b>UKUPNO:</b>	<b>13.556.786</b>	<b>670.668</b>	<b>577.860</b>	<b>8.147</b>	<b>17.298</b>	<b>14.078</b>	<b>53.285</b>

\*-Iskazati potraživanja od HZZO temeljem ugovora za posebno skupe lijekove, transplantacije, eksplantacije, umjetne pužnice, intervencijska kardiologija i zdrav.zaštita hrvatskih državljana s prebivalištem u BiH i dr.

Potraživanja od HZZO-a – refundacije za bolovanja – iskažite sa ostalim potraživanjima.

Napomena: Dospjela potraživanja po ročnosti trebaju odgovarati koloni 2 (ukupna dospjela potraživanja)

**USPOREDBA POTRAŽIVANJA 2009./2010. GODINE**

O P I S	POTRAŽIVANJA NA DAN 31.12.				UKUPNO DOSPJELA POTRAŽIVANJA			
	2009.g.	2010.g.	RAZLIKA 2010.-2009.	RAZLIKA (%)	2009.g.	2010.g.	RAZLIKA 2010.-2009.	RAZLIKA (%)
0	1	2	3	4	5	6	7	8
Potraživanja od Hrvatskog zavoda za zdravstveno osiguranje po osnovu pružanja zdravstvene zaštite	6.461.749	6.461.749	0	0,00	6.461.749	0	-6.461.749	-100,00
Potraživanja od HZZO-a temeljem ugovora za usluge pružene izvan ugovorenog limita	1.499.426	658.617	-840.809	-56,08	0	0	0	0,00
Potraživanja od dopunskog zdravstvenog osiguranja	3.200.665	2.512.968	-687.697	-21,49	0	0	0	0,00
Potraživanja od HZZOZZR	246.869	158.634	-88.235	-35,74	189.573	91.227	-98.346	-51,88
Potraživanja od drugih zdravstvenih ustanova	45.012	538.359	493.347	1.096,03	0	364.688	364.688	100,00
Ostala potraživanja	2.284.109	3.226.459	942.350	41,26	520.396	214.753	-305.643	-58,73
<b>UKUPNO:</b>	<b>13.737.830</b>	<b>13.556.786</b>	<b>-181.044</b>	<b>-1,32</b>	<b>7.171.718</b>	<b>670.668</b>	<b>-6.501.050</b>	<b>-90,65</b>

## O B V E Z E

O P I S	Ukupne obveze na dan 31.12.2010.	Ukupno dospjele obveze	Dospjele obveze do 90 dana	Dospjele obveze od 90 do 120 dana	Dospjele obveze od 120 do 150 dana	Dospjele obveze od 150 do 180 dana	Dospjele obveze od 180 do 365 dana	Dospjele obveze preko 365 dana
0	1	2	3	4	5	6	7	8
Za lijekove	9.713.548	7.621.365	1.506.718	438.578	395.734	566.695	2.646.365	2.067.275
Za sanitetski materijal, krv i krvne derivate i sl.	13.127.030	10.672.026	2.193.406	801.936	812.320	823.661	3.960.481	2.080.222
Za živežne namirnice	1.566.284	637.393	411.577	69.362	51.622	19.289	84.710	833
Za energiju	399.576	0	0	0	0	0	0	0
Za ostale materijale i reprodukcijski materijal	697.546	358.525	207.405	21.789	31.292	17.375	63.676	16.988
Za proizvodne i neproizvodne usluge	3.765.370	2.388.378	775.536	178.435	143.010	327.016	199.694	764.687
Za opremu ( osnovna sredstva)	215.818	0	45.725	0	5.183	0	45.366	15.222
Obveze prema zaposlenicima	7.510.111	111.496	0	0	0	0	0	0
Obveze za usluge drugih zdravstvenih ustanova	2.087.333	1.690.618	134.957	51.291	32.311	68.669	104.675	1.298.715
Obveze prema komitentnim bankama za kredite	0	0	0	0	0	0	0	0
Ostale nespomenute obveze	200.915	0	0	0	0	0	0	0
Obveze prema HZZO za manje izvršen rad	0	0	0	0	0	0	0	0
<b>UKUPNE OBVEZE:</b>	<b>39.283.531</b>	<b>23.479.801</b>	<b>5.275.324</b>	<b>1.561.391</b>	<b>1.471.472</b>	<b>1.822.705</b>	<b>7.104.967</b>	<b>6.243.942</b>

Napomena: Dospjele obveze po ročnosti trebaju odgovarati koloni 2 (ukupno dospjele obveze)

**USPOREDA OBVEZA 2009./2010.GODINE**

O P I S	UKUPNE OBVEZE NA DAN 31.12.				UKUPNO DOSPJELE OBVEZE			
	2009.g.	2010.g.	RAZLIKA 2010.-2009.	RAZLIKA (%)	2009.g.	2010.g.	RAZLIKA 2010.-2009.	RAZLIKA (%)
0	1	2	3	4	5	6	7	8
Za lijekove	10.011.494	9.713.548	<b>-297.946</b>	<b>-2,98</b>	8.002.184	7.621.365	<b>-380.819</b>	<b>-4,76</b>
Za sanitetski materijal, krv i krvne derivate i sl.	12.093.516	13.127.030	<b>1.033.514</b>	<b>8,55</b>	9.806.568	10.672.026	<b>865.458</b>	<b>8,83</b>
Za živežne namirnice	1.626.044	1.566.284	<b>-59.760</b>	<b>-3,68</b>	933.447	637.393	<b>-296.054</b>	<b>-31,72</b>
Za energiju	338.005	399.576	<b>61.571</b>	<b>18,22</b>	0	0	<b>0</b>	<b>0,00</b>
Za ostale materijale i reproduksijski materijal	701.745	697.546	<b>-4.199</b>	<b>-0,60</b>	390.230	358.525	<b>-31.705</b>	<b>-8,12</b>
Za proizvodne i neproizvodne usluge	3.595.336	3.765.370	<b>170.034</b>	<b>4,73</b>	2.863.874	2.388.378	<b>-475.496</b>	<b>-16,60</b>
Za opremu ( osnovna sredstva)	156.962	215.818	<b>58.856</b>	<b>37,50</b>	152.288	0	<b>-152.288</b>	<b>-100,00</b>
Obveze prema zaposlenicima	7.395.068	7.510.111	<b>115.043</b>	<b>1,56</b>	0	111.496	<b>111.496</b>	<b>100,00</b>
Obveze za usluge drugih zdravstvenih ustanova	2.736.235	2.087.333	<b>-648.902</b>	<b>-23,72</b>	2.642.247	1.690.618	<b>-951.629</b>	<b>-36,02</b>
Obveze prema komitentnim bankama za kredite	0	0	<b>0</b>	<b>0,00</b>	0	0	<b>0</b>	<b>0,00</b>
Ostale nespomenute obveze	0	200.915	<b>200.915</b>	<b>100,00</b>	0	0	<b>0</b>	<b>0,00</b>
Obveze prema HZZO za manje izvršen rad	0	0	<b>0</b>	<b>0,00</b>	0	0	<b>0</b>	<b>0,00</b>
<b>SVEUKUPNE OBVEZE:</b>	<b>38.654.405</b>	<b>39.283.531</b>	<b>629.126</b>	<b>1,63</b>	<b>24.790.838</b>	<b>23.479.801</b>	<b>-1.311.037</b>	<b>-5,29</b>

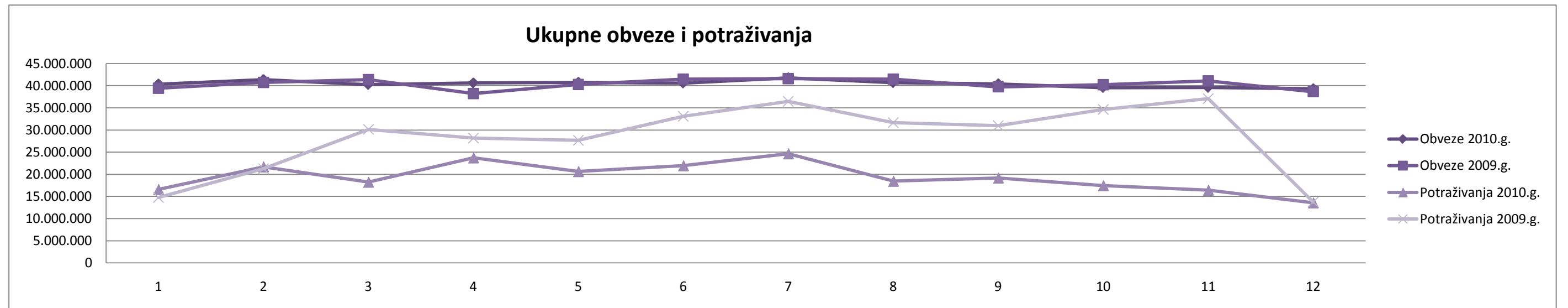
**PRIKAZ OBVEZA I POTRAŽIVANJA U RAZDOBLJU I-XII 2009./2010. GODINE**

2010.g.	Siječanj	Veljača	Ožujak	Travanj	Svibanj	Lipanj	Srpanj	Kolovoz	Rujan	Listopad	Studeni	Prosinac	PROSJEK
<b>Obveze</b>	40.353.124	41.364.668	40.237.532	40.596.866	40.744.935	40.582.998	41.776.217	40.677.099	40.404.212	39.567.524	39.586.341	39.283.531	<b>40.431.254</b>
<b>Potraživanja</b>	16.596.275	21.686.612	18.244.674	23.726.325	20.638.900	21.947.864	24.646.393	18.450.794	19.172.989	17.453.401	16.435.048	13.556.786	<b>19.379.672</b>
<b>RAZLIKA</b>	<b>23.756.849</b>	<b>19.678.056</b>	<b>21.992.858</b>	<b>16.870.541</b>	<b>20.106.035</b>	<b>18.635.134</b>	<b>17.129.824</b>	<b>22.226.305</b>	<b>21.231.223</b>	<b>22.114.123</b>	<b>23.151.293</b>	<b>25.726.745</b>	<b>21.051.582</b>

2009.g.	Siječanj	Veljača	Ožujak	Travanj	Svibanj	Lipanj	Srpanj	Kolovoz	Rujan	Listopad	Studeni	Prosinac	PROSJEK
<b>Obveze</b>	39.439.781	40.761.625	41.384.740	38.205.276	40.300.999	41.485.545	41.582.170	41.489.408	39.739.512	40.229.976	41.093.790	38.654.405	<b>40.363.936</b>
<b>Potraživanja</b>	14.773.956	21.269.763	30.145.986	28.187.446	27.642.403	33.112.558	36.462.760	31.643.101	30.992.086	34.621.289	37.082.638	13.737.830	<b>28.305.985</b>
<b>RAZLIKA</b>	<b>24.665.825</b>	<b>19.491.862</b>	<b>11.238.754</b>	<b>10.017.830</b>	<b>12.658.596</b>	<b>8.372.987</b>	<b>5.119.410</b>	<b>9.846.307</b>	<b>8.747.426</b>	<b>5.608.687</b>	<b>4.011.152</b>	<b>24.916.575</b>	<b>12.057.951</b>

RAZLIKA 2010.-2009.	Siječanj	Veljača	Ožujak	Travanj	Svibanj	Lipanj	Srpanj	Kolovoz	Rujan	Listopad	Studeni	Prosinac	PROSJEK
<b>Obveze</b>	913.343	603.043	-1.147.208	2.391.590	443.936	-902.547	194.047	-812.309	664.700	-662.452	-1.507.449	629.126	<b>67.318</b>
<b>Potraživanja</b>	1.822.319	416.849	-11.901.312	-4.461.121	-7.003.503	-11.164.694	-11.816.367	-13.192.307	-11.819.097	-17.167.888	-20.647.590	-181.044	<b>-8.926.313</b>
<b>RAZLIKA</b>	<b>-908.976</b>	<b>186.194</b>	<b>10.754.104</b>	<b>6.852.711</b>	<b>7.447.439</b>	<b>10.262.147</b>	<b>12.010.414</b>	<b>12.379.998</b>	<b>12.483.797</b>	<b>16.505.436</b>	<b>19.140.141</b>	<b>810.170</b>	<b>8.993.631</b>

RAZLIKA 2010.-2009. (%)	Siječanj	Veljača	Ožujak	Travanj	Svibanj	Lipanj	Srpanj	Kolovoz	Rujan	Listopad	Studeni	Prosinac	PROSJEK
<b>Obveze (%)</b>	2,32	1,48	-2,77	6,26	1,10	-2,18	0,47	-1,96	1,67	-1,65	-3,67	1,63	<b>0,23</b>
<b>Potraživanja (%)</b>	12,33	1,96	-39,48	-15,83	-25,34	-33,72	-32,41	-41,69	-38,14	-49,59	-55,68	-1,32	<b>-26,57</b>
<b>RAZLIKA (%)</b>	<b>-3,69</b>	<b>0,96</b>	<b>95,69</b>	<b>68,41</b>	<b>58,83</b>	<b>122,56</b>	<b>234,61</b>	<b>125,73</b>	<b>142,71</b>	<b>294,28</b>	<b>477,17</b>	<b>3,25</b>	<b>135,04</b>



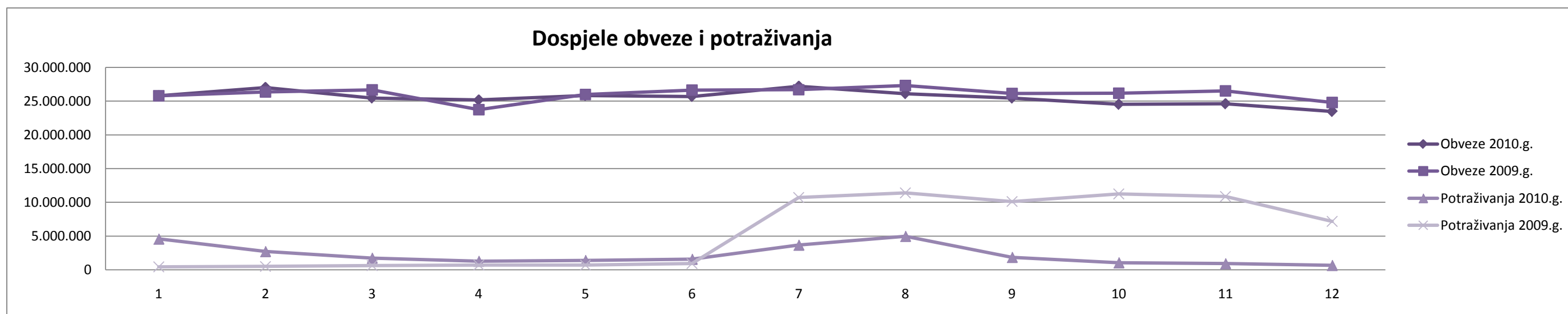
**PRIKAZ DOSPJELIH OBVEZA I POTRAŽIVANJA U RAZDOBLJU I-XII 2009./2010. GODINE**

2010.g.	Siječanj	Veljača	Ožujak	Travanj	Svibanj	Lipanj	Srpanj	Kolovoz	Rujan	Listopad	Studeni	Prosinac	PROSJEK
Dospjele obveze	25.788.227	27.005.938	25.462.883	25.162.335	25.837.291	25.690.898	27.185.449	26.107.629	25.454.920	24.525.552	24.607.318	23.479.801	<b>25.525.687</b>
Dospjela potraživanja	4.582.602	2.729.893	1.750.908	1.286.522	1.411.047	1.585.287	3.679.997	4.986.745	1.867.447	1.068.576	926.460	670.668	<b>2.212.179</b>
<b>RAZLIKA</b>	<b>21.205.625</b>	<b>24.276.045</b>	<b>23.711.975</b>	<b>23.875.813</b>	<b>24.426.244</b>	<b>24.105.611</b>	<b>23.505.452</b>	<b>21.120.884</b>	<b>23.587.473</b>	<b>23.456.976</b>	<b>23.680.858</b>	<b>22.809.133</b>	<b>23.313.507</b>

2009.g.	Siječanj	Veljača	Ožujak	Travanj	Svibanj	Lipanj	Srpanj	Kolovoz	Rujan	Listopad	Studeni	Prosinac	PROSJEK
Dospjele obveze	25.779.384	26.373.548	26.676.513	23.742.135	25.995.110	26.630.513	26.685.130	27.295.390	26.116.076	26.158.355	26.503.701	24.790.838	<b>26.062.224</b>
Dospjela potraživanja	434.537	501.117	618.016	693.008	707.169	917.443	10.732.884	11.394.723	10.125.360	11.244.371	10.861.502	7.171.718	<b>5.450.154</b>
<b>RAZLIKA</b>	<b>25.344.847</b>	<b>25.872.431</b>	<b>26.058.497</b>	<b>23.049.127</b>	<b>25.287.941</b>	<b>25.713.070</b>	<b>15.952.246</b>	<b>15.900.667</b>	<b>15.990.716</b>	<b>14.913.984</b>	<b>15.642.199</b>	<b>17.619.120</b>	<b>20.612.070</b>

RAZLIKA 2010.-2009.	Siječanj	Veljača	Ožujak	Travanj	Svibanj	Lipanj	Srpanj	Kolovoz	Rujan	Listopad	Studeni	Prosinac	PROSJEK
Dospjele obveze	8.843	632.390	-1.213.630	1.420.200	-157.819	-939.615	500.319	-1.187.761	-661.156	-1.632.803	-1.896.383	-1.311.037	<b>-536.538</b>
Dospjela potraživanja	4.148.065	2.228.776	1.132.892	593.514	703.878	667.844	-7.052.887	-6.407.978	-8.257.913	-10.175.795	-9.935.042	-6.501.050	<b>-3.237.975</b>
<b>RAZLIKA</b>	<b>-4.139.222</b>	<b>-1.596.386</b>	<b>-2.346.522</b>	<b>826.686</b>	<b>-861.697</b>	<b>-1.607.459</b>	<b>7.553.206</b>	<b>5.220.217</b>	<b>7.596.757</b>	<b>8.542.992</b>	<b>8.038.659</b>	<b>5.190.013</b>	<b>2.701.437</b>

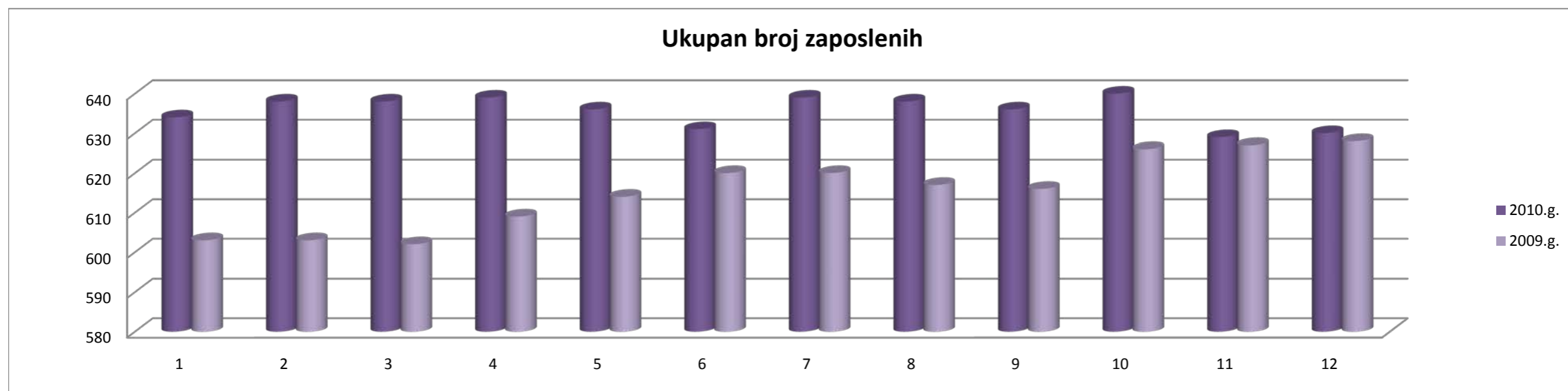
RAZLIKA 2010.-2009. (%)	Siječanj	Veljača	Ožujak	Travanj	Svibanj	Lipanj	Srpanj	Kolovoz	Rujan	Listopad	Studeni	Prosinac	PROSJEK
Dospjele obveze (%)	0,03	2,40	-4,55	5,98	-0,61	-3,53	1,87	-4,35	-2,53	-6,24	-7,16	-5,29	<b>-2,00</b>
Dospjela potraživanja (%)	954,59	444,76	183,31	85,64	99,53	72,79	-65,71	-56,24	-81,56	-90,50	-91,47	-90,65	<b>113,71</b>
<b>RAZLIKA (%)</b>	<b>-16,33</b>	<b>-6,17</b>	<b>-9,00</b>	<b>3,59</b>	<b>-3,41</b>	<b>-6,25</b>	<b>47,35</b>	<b>32,83</b>	<b>47,51</b>	<b>57,28</b>	<b>51,39</b>	<b>29,46</b>	<b>19,02</b>



**USPOREDBA BROJA ZAPOSLENIH U RAZDOBLJU I-XII 2009./2010. GODINE**

Broj zap. na zadnji dan u mjesecu - 2010.g.	Siječanj	Veljača	Ožujak	Travanj	Svibanj	Lipanj	Srpanj	Kolovoz	Rujan	Listopad	Studeni	Prosinac
- na neodređeno vrijeme	578	577	577	577	577	578	577	576	575	578	577	578
- na određeno vrijeme	56	61	61	62	59	53	62	62	61	62	52	52
- zamjene (zbog bolovanja i sl.)	23	27	29	28	31	29	37	37	39	41	41	41
- povećanje obujma posla	18	18	16	18	14	10	10	10	8	7	6	6
- pripravnici	10	10	10	10	10	10	11	11	10	10	1	1
- stažisti	5	6	6	6	4	4	4	4	4	4	4	4
- specijalizanti (ustanove)	0	0	0	0	0	0	0	0	0	0	0	0
- ostali	0	0	0	0	0	0	0	0	0	0	0	0
<b>UKUPNO</b>	<b>634</b>	<b>638</b>	<b>638</b>	<b>639</b>	<b>636</b>	<b>631</b>	<b>639</b>	<b>638</b>	<b>636</b>	<b>640</b>	<b>629</b>	<b>630</b>

Broj zap. na zadnji dan u mjesecu - 2009.g.	Siječanj	Veljača	Ožujak	Travanj	Svibanj	Lipanj	Srpanj	Kolovoz	Rujan	Listopad	Studeni	Prosinac
- na neodređeno vrijeme	506	504	502	503	510	541	545	543	543	554	554	572
- na određeno vrijeme	97	99	100	106	104	79	75	74	73	72	73	56
- zamjene (zbog bolovanja i sl.)	32	35	30	35	34	19	18	20	21	19	19	18
- povećanje obujma posla	29	29	35	39	38	26	25	22	21	21	25	19
- pripravnici	12	12	12	9	11	14	12	12	11	11	10	10
- stažisti	8	8	8	8	8	8	8	8	8	9	9	9
- specijalizanti (ustanove)	16	15	15	15	13	12	12	12	12	12	10	0
- ostali	0	0	0	0	0	0	0	0	0	0	0	0
<b>UKUPNO</b>	<b>603</b>	<b>603</b>	<b>602</b>	<b>609</b>	<b>614</b>	<b>620</b>	<b>620</b>	<b>617</b>	<b>616</b>	<b>626</b>	<b>627</b>	<b>628</b>



**PRIKAZ BRUTO PLAĆA I NADOKNADA, DOPRINOSA NA PLAĆE, IZDATAKA ZA PRIJEVOZ ZAPOSLENIKA I OSTALIH NEMATERIJALNIH IZDATAKA ZA ZAPOSLENE U RAZDOBLJU I-XII 2010.GODINE**

2010.g.	Siječanj	Veljača	Ožujak	Travanj	Svibanj	Lipanj	Srpanj	Kolovoz	Rujan	Listopad	Studeni	Prosinac	UKUPNO	PROSJEK
Bruto plaće i nadoknade	6.041.009	5.815.169	5.887.724	6.004.949	5.977.289	6.017.290	6.051.228	6.215.199	5.830.628	5.950.859	5.878.402	6.080.904	<b>71.750.650</b>	5.979.221
Doprinosi na plaće	1.041.733	1.004.365	1.016.973	1.037.186	1.030.836	1.042.632	1.049.253	1.079.298	1.008.112	1.031.176	1.019.515	1.053.806	<b>12.414.885</b>	1.034.574
Izdaci za prijevoz zaposlenih	261.006	262.965	270.509	265.227	261.934	12.943	260.416	261.587	259.199	267.954	261.158	262.896	<b>2.907.794</b>	242.316
Ostali nemat. izdaci za zaposl.	27.500	38.500	448.500	16.750	15.500	52.750	173.200	205.950	169.450	158.700	143.700	401.500	<b>1.852.000</b>	154.333
<b>UKUPNO</b>	<b>7.371.248</b>	<b>7.120.999</b>	<b>7.623.706</b>	<b>7.324.112</b>	<b>7.285.559</b>	<b>7.125.615</b>	<b>7.534.097</b>	<b>7.762.034</b>	<b>7.267.389</b>	<b>7.408.689</b>	<b>7.302.775</b>	<b>7.799.106</b>	<b>88.925.329</b>	<b>7.410.444</b>
Broj zaposlenih u mjesecu	634	638	638	639	636	631	639	638	636	640	629	630		





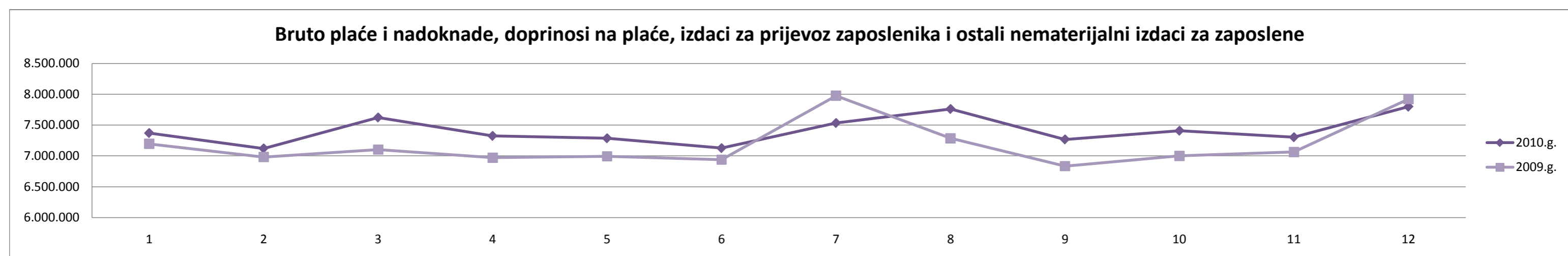
**USPOREDBA BRUTO PLAĆA I NADOKNADA, DOPRINOSA NA PLAĆE, IZDATAKA ZA PRIJEVOZ ZAPOSLENIKA I OSTALIH NEMATERIJALNIH IZDATAKA ZA ZAPOSLENE U RAZDOBLJU I-XII  
2009./2010. GODINE**

2010.g.	Siječanj	Veljača	Ožujak	Travanj	Svibanj	Lipanj	Srpanj	Kolovoz	Rujan	Listopad	Studeni	Prosinac	UKUPNO	PROSJEK
Bruto plaće i nadoknade	6.041.009	5.815.169	5.887.724	6.004.949	5.977.289	6.017.290	6.051.228	6.215.199	5.830.628	5.950.859	5.878.402	6.080.904	<b>71.750.650</b>	<i>5.979.221</i>
Doprinosi na plaće	1.041.733	1.004.365	1.016.973	1.037.186	1.030.836	1.042.632	1.049.253	1.079.298	1.008.112	1.031.176	1.019.515	1.053.806	<b>12.414.885</b>	<i>1.034.574</i>
Izdaci za prijevoz zaposlenih	261.006	262.965	270.509	265.227	261.934	12.943	260.416	261.587	259.199	267.954	261.158	262.896	<b>2.907.794</b>	<i>242.316</i>
Ostali nemat. izdaci za zaposlene	27.500	38.500	448.500	16.750	15.500	52.750	173.200	205.950	169.450	158.700	143.700	401.500	<b>1.852.000</b>	<i>154.333</i>
<b>UKUPNO</b>	<b>7.371.248</b>	<b>7.120.999</b>	<b>7.623.706</b>	<b>7.324.112</b>	<b>7.285.559</b>	<b>7.125.615</b>	<b>7.534.097</b>	<b>7.762.034</b>	<b>7.267.389</b>	<b>7.408.689</b>	<b>7.302.775</b>	<b>7.799.106</b>	<b>88.925.329</b>	<b>7.410.444</b>

2009.g.	Siječanj	Veljača	Ožujak	Travanj	Svibanj	Lipanj	Srpanj	Kolovoz	Rujan	Listopad	Studeni	Prosinac	UKUPNO	PROSJEK
Bruto plaće i nadoknade	5.881.752	5.712.301	5.803.327	5.673.281	5.723.390	5.891.676	5.935.236	5.918.506	5.584.585	5.732.626	5.786.140	5.984.937	<b>69.627.757</b>	<i>5.802.313</i>
Doprinosi na plaće	1.017.325	983.191	998.160	977.580	985.251	1.009.535	1.016.984	1.013.553	960.166	984.443	999.261	1.029.488	<b>11.974.937</b>	<i>997.911</i>
Izdaci za prijevoz zaposlenih	247.851	247.829	247.040	253.351	257.739	19.792	258.029	256.984	251.884	257.932	254.705	259.696	<b>2.812.832</b>	<i>234.403</i>
Ostali nemat. izdaci za zaposlene	49.500	39.500	54.152	67.000	27.000	17.500	767.000	97.250	36.750	25.000	23.750	648.125	<b>1.852.527</b>	<i>154.377</i>
<b>UKUPNO</b>	<b>7.196.428</b>	<b>6.982.821</b>	<b>7.102.679</b>	<b>6.971.212</b>	<b>6.993.380</b>	<b>6.938.503</b>	<b>7.977.249</b>	<b>7.286.293</b>	<b>6.833.385</b>	<b>7.000.001</b>	<b>7.063.856</b>	<b>7.922.246</b>	<b>86.268.053</b>	<b>7.189.004</b>

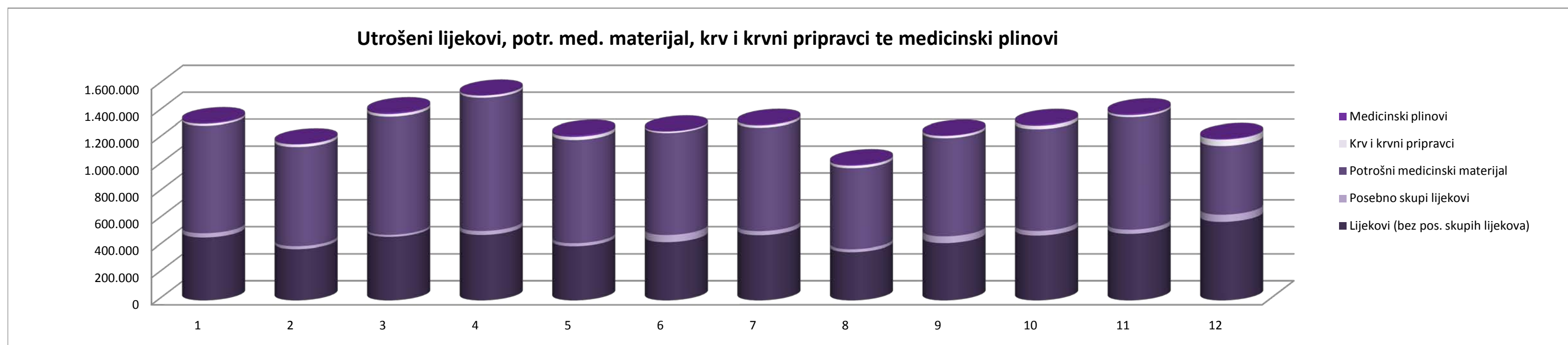
RAZLIKA 2010.-2009.	Siječanj	Veljača	Ožujak	Travanj	Svibanj	Lipanj	Srpanj	Kolovoz	Rujan	Listopad	Studeni	Prosinac	UKUPNO	PROSJEK
Bruto plaće i nadoknade	159.257	102.868	84.397	331.668	253.899	125.614	115.992	296.693	246.043	218.233	92.262	95.967	<b>2.122.893</b>	<i>176.908</i>
Doprinosi na plaće	24.408	21.174	18.813	59.606	45.585	33.097	32.269	65.745	47.946	46.733	20.254	24.318	<b>439.948</b>	<i>36.662</i>
Izdaci za prijevoz zaposlenih	13.155	15.136	23.469	11.876	4.195	-6.849	2.387	4.603	7.315	10.022	6.453	3.200	<b>94.962</b>	<i>7.914</i>
Ostali nemat. izdaci za zaposlene	-22.000	-1.000	394.348	-50.250	-11.500	35.250	-593.800	108.700	132.700	133.700	119.950	-246.625	<b>-527</b>	<i>-44</i>
<b>UKUPNO RAZLIKA</b>	<b>174.820</b>	<b>138.178</b>	<b>521.027</b>	<b>352.900</b>	<b>292.179</b>	<b>187.112</b>	<b>-443.152</b>	<b>475.741</b>	<b>434.004</b>	<b>408.688</b>	<b>238.919</b>	<b>-123.140</b>	<b>2.657.276</b>	<b>221.440</b>

RAZLIKA 2010.-2009. (%)	Siječanj	Veljača	Ožujak	Travanj	Svibanj	Lipanj	Srpanj	Kolovoz	Rujan	Listopad	Studeni	Prosinac	UKUPNO	PROSJEK
Bruto plaće i nadoknade (%)	2,71	1,80	1,45	5,85	4,44	2,13	1,95	5,01	4,41	3,81	1,59	1,60	<b>3,05</b>	<i>3,06</i>
Doprinosi na plaće (%)	2,40	2,15	1,88	6,10	4,63	3,28	3,17	6,49	4,99	4,75	2,03	2,36	<b>3,67</b>	<i>3,69</i>
Izdaci za prijevoz zaposlenih (%)	5,31	6,11	9,50	4,69	1,63	-34,60	0,93	1,79	2,90	3,89	2,53	1,23	<b>3,38</b>	<i>0,49</i>
Ostali nemat. izdaci za zaposl. (%)	-44,44	-2,53	728,22	-75,00	-42,59	201,43	-77,42	111,77	361,09	534,80	505,05	-38,05	<b>-0,03</b>	<i>180,19</i>
<b>UKUPNO RAZLIKA (%)</b>	<b>2,43</b>	<b>1,98</b>	<b>7,34</b>	<b>5,06</b>	<b>4,18</b>	<b>2,70</b>	<b>-5,56</b>	<b>6,53</b>	<b>6,35</b>	<b>5,84</b>	<b>3,38</b>	<b>-1,55</b>	<b>3,08</b>	<b>3,22</b>



PRIKAZ UTROŠKA LIJEKOVA, POTROŠNOG MEDICINSKOG MATERIJALA, KRV I KRVNIH PRIPRAVAKA I MEDICINSKIH PLINOVA U RAZDOBLJU I-XII 2010. GODINE

2010. godina	Siječanj	Veljača	Ožujak	Travanj	Svibanj	Lipanj	Srpanj	Kolovoz	Rujan	Listopad	Studeni	Prosinac	UKUPNO	PROSJEK
Lijekovi (bez posebno skupih lijekova)	466.084	380.721	470.936	484.960	400.381	430.941	483.072	358.511	424.167	480.353	493.411	582.181	5.455.718	454.643
Posebno skupi lijekovi	31.552	20.682	15.026	29.436	23.163	53.762	30.487	22.107	50.456	34.945	31.214	53.612	396.442	33.037
Lijekovi (UKUPNO)	497.636	401.403	485.962	514.396	423.544	484.703	513.559	380.618	474.623	515.298	524.625	635.793	5.852.160	487.680
Potrošni medicinski materijal	799.788	737.657	878.121	990.474	767.989	758.683	768.848	601.102	730.071	755.892	836.073	511.159	9.135.857	761.321
Krv i krvni pripravci	14.144	20.483	19.664	16.113	23.990	10.896	18.295	19.274	17.717	26.569	14.992	48.657	250.794	20.900
Medicinski plinovi	9.553	4.994	11.265	5.459	12.419	5.460	7.740	8.731	6.374	10.315	11.475	8.359	102.144	8.512
UKUPNO	1.321.121	1.164.537	1.395.012	1.526.442	1.227.942	1.259.742	1.308.442	1.009.725	1.228.785	1.308.074	1.387.165	1.203.968	15.340.955	1.278.413



**USPOREDBA UTROŠKA LIJEKOVA, POTROŠNOG MEDICINSKOG MATERIJALA, KRV I KRVNIH PRIPRAVAKA I MEDICINSKIH PLINOVA U RAZDOBLJU I-XII 2009./2010. GODINE**

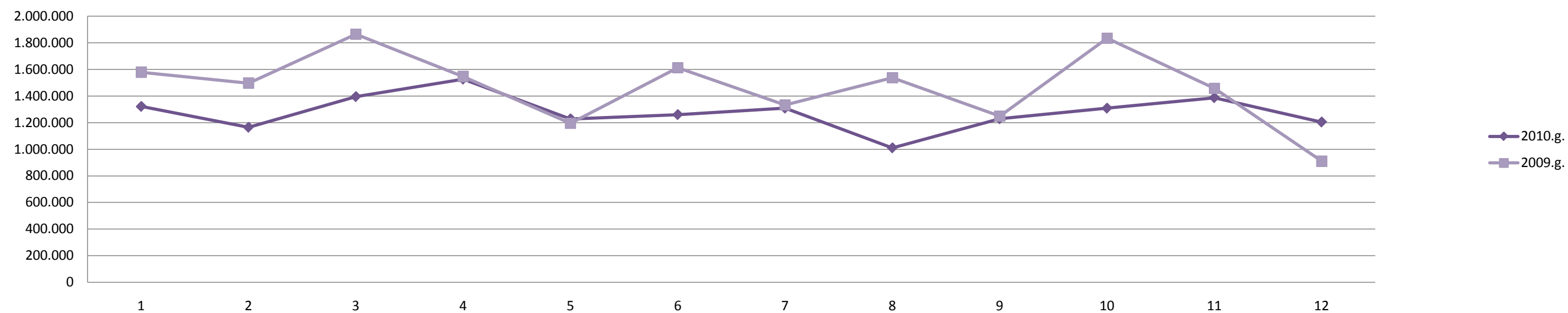
2010. g.	Siječanj	Veljača	Ožujak	Travanj	Svibanj	Lipanj	Srpanj	Kolovoz	Rujan	Listopad	Studeni	Prosinac	UKUPNO	PROSJEK
Lijekovi (bez posebno skupih lijekova)	466.084	380.721	470.936	484.960	400.381	430.941	483.072	358.511	424.167	480.353	493.411	582.181	<b>5.455.718</b>	454.643
Posebno skupi lijekovi	31.552	20.682	15.026	29.436	23.163	53.762	30.487	22.107	50.456	34.945	31.214	53.612	<b>396.442</b>	33.037
<b>UKUPNO LIJEKOVI</b>	<b>497.636</b>	<b>401.403</b>	<b>485.962</b>	<b>514.396</b>	<b>423.544</b>	<b>484.703</b>	<b>513.559</b>	<b>380.618</b>	<b>474.623</b>	<b>515.298</b>	<b>524.625</b>	<b>635.793</b>	<b>5.852.160</b>	487.680
Potrošni medicinski materijal	799.788	737.657	878.121	990.474	767.989	758.683	768.848	601.102	730.071	755.892	836.073	511.159	<b>9.135.857</b>	761.321
Krv i krvni pripravci	14.144	20.483	19.664	16.113	23.990	10.896	18.295	19.274	17.717	26.569	14.992	48.657	<b>250.794</b>	20.900
Medicinski plinovi	9.553	4.994	11.265	5.459	12.419	5.460	7.740	8.731	6.374	10.315	11.475	8.359	<b>102.144</b>	8.512
<b>UKUPNO</b>	<b>1.321.121</b>	<b>1.164.537</b>	<b>1.395.012</b>	<b>1.526.442</b>	<b>1.227.942</b>	<b>1.259.742</b>	<b>1.308.442</b>	<b>1.009.725</b>	<b>1.228.785</b>	<b>1.308.074</b>	<b>1.387.165</b>	<b>1.203.968</b>	<b>15.340.955</b>	<b>1.278.413</b>

2009. g.	Siječanj	Veljača	Ožujak	Travanj	Svibanj	Lipanj	Srpanj	Kolovoz	Rujan	Listopad	Studeni	Prosinac	UKUPNO	PROSJEK
Lijekovi (bez posebno skupih lijekova)	467.693	394.742	579.609	430.140	337.254	486.269	395.779	481.123	425.699	555.381	485.086	325.266	<b>5.364.041</b>	447.003
Posebno skupi lijekovi	300.167	166.670	288.372	307.841	264.899	302.532	251.853	289.176	132.608	286.695	151.425	12.484	<b>2.754.722</b>	229.560
<b>UKUPNO LIJEKOVI</b>	<b>767.860</b>	<b>561.412</b>	<b>867.981</b>	<b>737.981</b>	<b>602.153</b>	<b>788.801</b>	<b>647.632</b>	<b>770.299</b>	<b>558.307</b>	<b>842.076</b>	<b>636.511</b>	<b>337.750</b>	<b>8.118.763</b>	676.564
Potrošni medicinski materijal	774.969	858.964	977.750	782.145	569.836	805.661	664.114	747.796	665.276	967.912	781.793	610.337	<b>9.206.553</b>	767.213
Krv i krvni pripravci	19.360	75.751	8.751	18.287	18.231	8.993	11.801	18.268	15.228	17.620	31.051	-41.769	<b>201.572</b>	16.798
Medicinski plinovi	16.960	1.184	9.727	8.456	4.644	8.978	9.070	595	9.263	5.985	8.634	3.565	<b>87.061</b>	7.255
<b>UKUPNO</b>	<b>1.579.149</b>	<b>1.497.311</b>	<b>1.864.209</b>	<b>1.546.869</b>	<b>1.194.864</b>	<b>1.612.433</b>	<b>1.332.617</b>	<b>1.536.958</b>	<b>1.248.074</b>	<b>1.833.593</b>	<b>1.457.989</b>	<b>909.883</b>	<b>17.613.949</b>	<b>1.467.829</b>

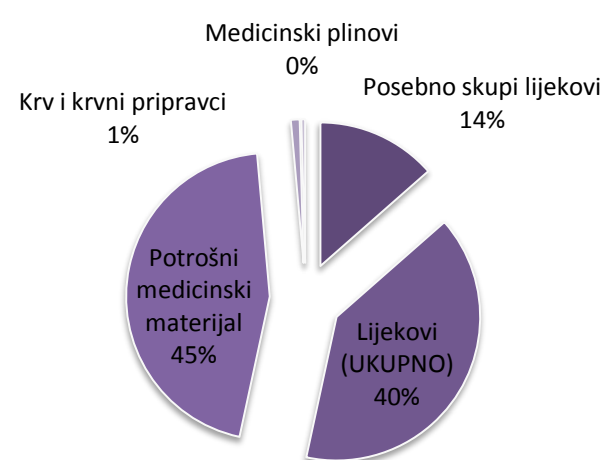
Razlika 2010.-2009.	Siječanj	Veljača	Ožujak	Travanj	Svibanj	Lipanj	Srpanj	Kolovoz	Rujan	Listopad	Studeni	Prosinac	UKUPNO	PROSJEK
Lijekovi (bez posebno skupih lijekova)	-1.609	-14.021	-108.673	54.820	63.127	-55.328	87.293	-122.612	-1.532	-75.028	8.325	256.915	<b>91.677</b>	7.640
Posebno skupi lijekovi	-268.615	-145.988	-273.346	-278.405	-241.736	-248.770	-221.366	-267.069	-82.152	-251.750	-120.211	41.128	<b>-2.358.280</b>	-196.523
<b>UKUPNO LIJEKOVI</b>	<b>-270.224</b>	<b>-160.009</b>	<b>-382.019</b>	<b>-223.585</b>	<b>-178.609</b>	<b>-304.098</b>	<b>-134.073</b>	<b>-389.681</b>	<b>-83.684</b>	<b>-326.778</b>	<b>-111.886</b>	<b>298.043</b>	<b>-2.266.603</b>	-188.884
Potrošni med. materijal	24.819	-121.307	-99.629	208.329	198.153	-46.978	104.734	-146.694	64.795	-212.020	54.280	-99.178	<b>-70.696</b>	-5.891
Krv i krvni pripravci	-5.216	-55.268	10.913	-2.174	5.759	1.903	6.494	1.006	2.489	8.949	-16.059	90.426	<b>49.222</b>	4.102
Medicinski plinovi	-7.407	3.810	1.538	-2.997	7.775	-3.518	-1.330	8.136	-2.889	4.330	2.841	4.794	<b>15.083</b>	1.257
<b>UKUPNO RAZLIKA</b>	<b>-258.028</b>	<b>-332.774</b>	<b>-469.197</b>	<b>-20.427</b>	<b>33.078</b>	<b>-352.691</b>	<b>-24.175</b>	<b>-527.233</b>	<b>-19.289</b>	<b>-525.519</b>	<b>-70.824</b>	<b>294.085</b>	<b>-2.272.994</b>	<b>-189.416</b>

Razlika 2010.-2009. (%)	Siječanj	Veljača	Ožujak	Travanj	Svibanj	Lipanj	Srpanj	Kolovoz	Rujan	Listopad	Studeni	Prosinac	UKUPNO	PROSJEK
Lijekovi (bez posebno skupih lijekova)(%)	-0,34	-3,55	-18,75	12,74	18,72	-11,38	22,06	-25,48	-0,36	-13,51	1,72	78,99	<b>1,71</b>	5,07
Posebno skupi lijekovi (%)	-89,49	-87,59	-94,79	-90,44	-91,26	-82,23	-87,89	-92,36	-61,95	-87,81	-79,39	329,45	<b>-85,61</b>	-51,31
<b>UKUPNO LIJEKOVI (%)</b>	<b>-35,19</b>	<b>-28,50</b>	<b>-44,01</b>	<b>-30,30</b>	<b>-29,66</b>	<b>-38,55</b>	<b>-20,70</b>	<b>-50,59</b>	<b>-14,99</b>	<b>-38,81</b>	<b>-17,58</b>	<b>88,24</b>	<b>-27,92</b>	-21,72
Potrošni med. materijal (%)	3,20	-14,12	-10,19	26,64	34,77	-5,83	15,77	-19,62	9,74	-21,90	6,94	-16,25	<b>-0,77</b>	0,76
Krv i krvni pripravci (%)	-26,94	-72,96	124,71	-11,89	31,59	21,16	55,03	5,51	16,34	50,79	-51,72	-216,49	<b>24,42</b>	-6,24
Medicinski plinovi (%)	-43,67	321,79	15,81	-35,44	167,42	-39,18	-14,66	1.367,39	-31,19	72,35	32,90	134,47	<b>17,32</b>	162,33
<b>UKUPNO RAZLIKA (%)</b>	<b>-16,34</b>	<b>-22,22</b>	<b>-25,17</b>	<b>-1,32</b>	<b>2,77</b>	<b>-21,87</b>	<b>-1,81</b>	<b>-34,30</b>	<b>-1,55</b>	<b>-28,66</b>	<b>-4,86</b>	<b>32,32</b>	<b>-12,90</b>	<b>-10,25</b>

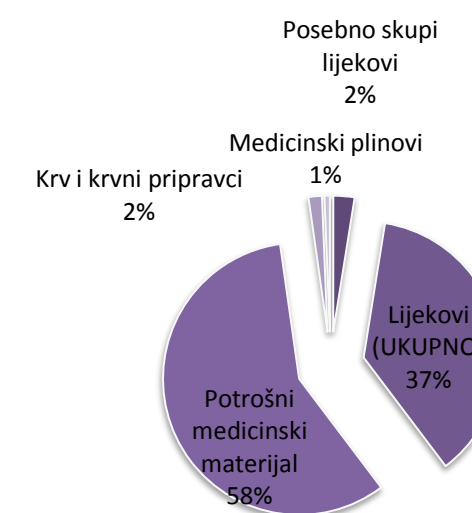
### Utrošeni lijekovi, potrošni medicinski materijal, krv i krvni pripravci te medicinski plinovi



### Utrošeni lijekovi, potrošni medicinski materijal, krv i krvni pripravci te medicinski plinovi u 2009.g.

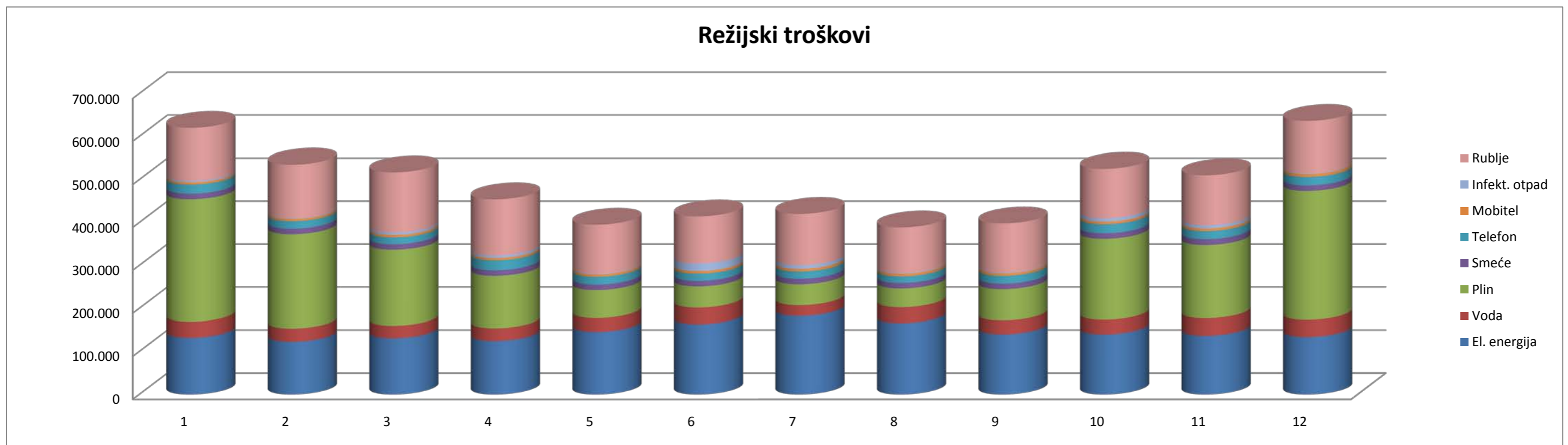


### Utrošeni lijekovi, potrošni medicinski materijal, krv i krvni pripravci te medicinski plinovi u 2010.g.



PRIKAZ REŽIJSKIH TROŠKOVA U RAZDOBLJU I-XII 2010.GODINE

2010.g.	Siječanj	Veljača	Ožujak	Travanj	Svibanj	Lipanj	Srpanj	Kolovoz	Rujan	Listopad	Studenj	Prosinac	UKUPNO	PROSJEK
<b>El. energija</b>	132.188	122.836	131.031	124.686	145.763	163.156	183.069	165.933	139.926	139.767	136.740	133.860	<b>1.718.955</b>	<i>143.246</i>
<b>Voda</b>	37.103	30.650	28.912	29.446	32.243	39.164	24.778	37.216	32.534	34.306	40.948	40.025	<b>407.325</b>	<i>33.944</i>
<b>Plin</b>	285.388	219.640	177.076	121.967	64.865	49.114	48.530	43.477	72.585	188.339	170.249	300.213	<b>1.741.443</b>	<i>145.120</i>
<b>Smeće</b>	12.870	12.870	12.870	12.870	12.870	12.870	12.870	12.870	12.870	12.870	13.671	12.870	<b>155.241</b>	<i>12.937</i>
<b>Telefon</b>	21.357	17.797	15.997	23.402	18.273	16.888	17.133	15.354	18.231	21.340	18.936	19.866	<b>224.574</b>	<i>18.715</i>
<b>Mobitel</b>	5.064	5.179	5.421	5.262	5.222	5.760	6.053	5.798	5.601	5.783	5.898	6.595	<b>67.636</b>	<i>5.636</i>
<b>Infekt. otp.</b>	3.383	1.677	5.764	5.663	1.678	17.949	8.417	1.823	1.678	7.639	7.242	1.678	<b>64.591</b>	<i>5.383</i>
<b>Rublje</b>	123.079	124.357	140.151	131.185	114.345	109.688	119.648	106.512	114.700	115.344	116.819	121.417	<b>1.437.245</b>	<i>119.770</i>
<b>UKUPNO</b>	<b>620.432</b>	<b>535.006</b>	<b>517.222</b>	<b>454.481</b>	<b>395.259</b>	<b>414.589</b>	<b>420.498</b>	<b>388.983</b>	<b>398.125</b>	<b>525.388</b>	<b>510.503</b>	<b>636.524</b>	<b>5.817.010</b>	<b>484.751</b>



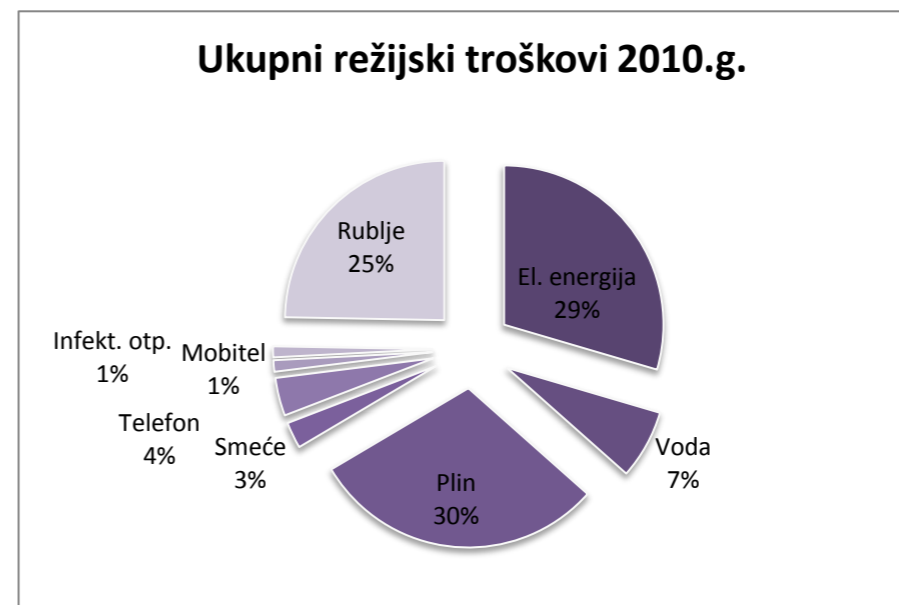
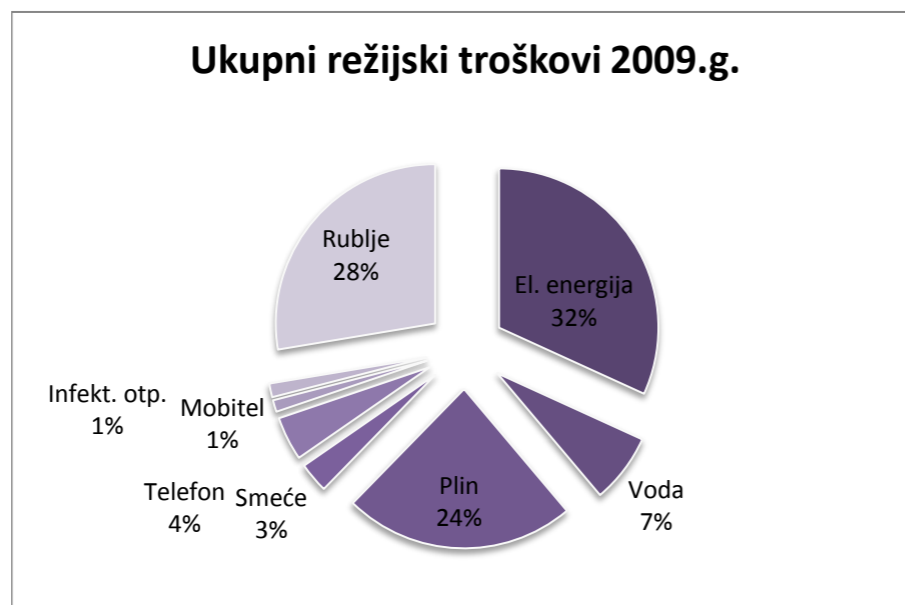
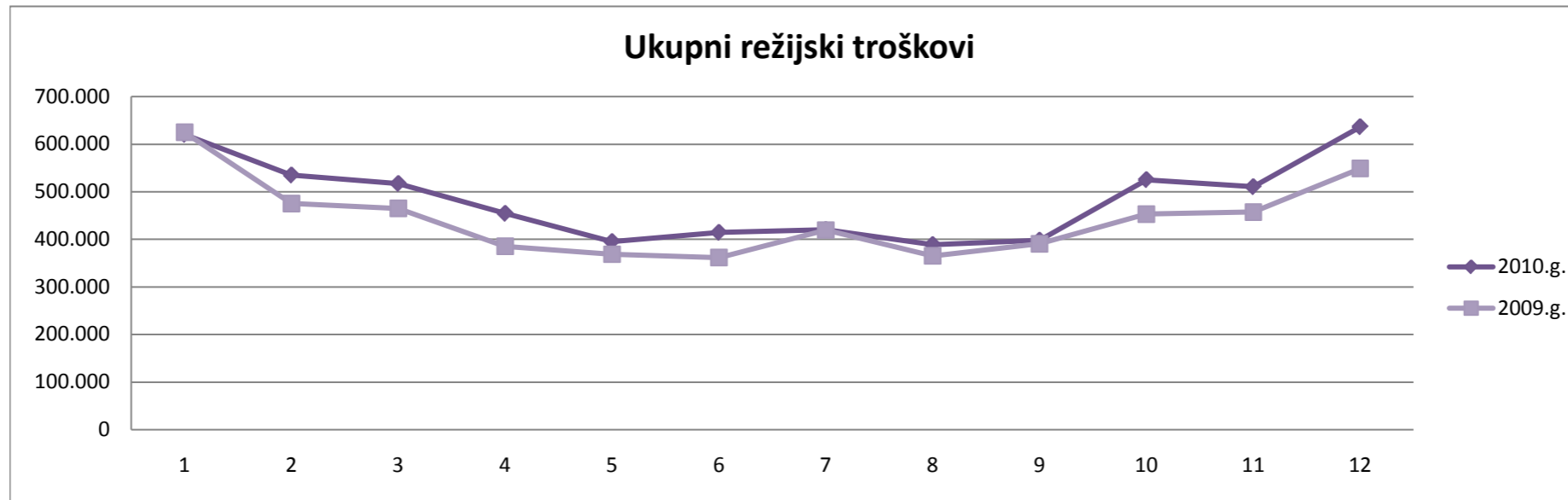
**USPOREDBA REŽIJSKIH TROŠKOVA U RAZDOBLJU I-XII 2009./2010. GODINE**

2010. g.	Siječanj	Veljača	Ožujak	Travanj	Svibanj	Lipanj	Srpanj	Kolovoz	Rujan	Listopad	Studeni	Prosinac	UKUPNO	PROSJEK
El.energija	132.188	122.836	131.031	124.686	145.763	163.156	183.069	165.933	139.926	139.767	136.740	133.860	<b>1.718.955</b>	143.246
Voda	37.103	30.650	28.912	29.446	32.243	39.164	24.778	37.216	32.534	34.306	40.948	40.025	<b>407.325</b>	33.944
Plin	285.388	219.640	177.076	121.967	64.865	49.114	48.530	43.477	72.585	188.339	170.249	300.213	<b>1.741.443</b>	145.120
Smeće	12.870	12.870	12.870	12.870	12.870	12.870	12.870	12.870	12.870	12.870	13.671	12.870	<b>155.241</b>	12.937
Telefon	21.357	17.797	15.997	23.402	18.273	16.888	17.133	15.354	18.231	21.340	18.936	19.866	<b>224.574</b>	18.715
Mobitel	5.064	5.179	5.421	5.262	5.222	5.760	6.053	5.798	5.601	5.783	5.898	6.595	<b>67.636</b>	5.636
Infekt.otp.	3.383	1.677	5.764	5.663	1.678	17.949	8.417	1.823	1.678	7.639	7.242	1.678	<b>64.591</b>	5.383
Rublje	123.079	124.357	140.151	131.185	114.345	109.688	119.648	106.512	114.700	115.344	116.819	121.417	<b>1.437.245</b>	119.770
<b>UKUPNO</b>	<b>620.432</b>	<b>535.006</b>	<b>517.222</b>	<b>454.481</b>	<b>395.259</b>	<b>414.589</b>	<b>420.498</b>	<b>388.983</b>	<b>398.125</b>	<b>525.388</b>	<b>510.503</b>	<b>636.524</b>	<b>5.817.010</b>	<b>484.751</b>

2009. g.	Siječanj	Veljača	Ožujak	Travanj	Svibanj	Lipanj	Srpanj	Kolovoz	Rujan	Listopad	Studeni	Prosinac	UKUPNO	PROSJEK
El.energija	126.754	120.228	129.847	125.660	144.184	147.356	170.065	162.871	143.150	147.842	138.217	134.894	<b>1.691.068</b>	140.922
Voda	30.115	41.042	33.541	30.344	33.492	23.265	33.251	28.924	27.867	32.825	34.405	24.962	<b>374.033</b>	31.169
Plin	311.647	149.032	124.858	63.371	41.344	34.606	30.735	24.290	38.307	98.815	115.893	214.121	<b>1.247.019</b>	103.918
Smeće	12.780	17.551	14.370	14.371	12.780	12.780	13.575	12.870	12.870	12.870	12.870	12.870	<b>162.557</b>	13.546
Telefon	18.516	16.021	21.707	18.045	15.268	17.528	19.207	17.255	24.772	16.855	26.785	24.059	<b>236.018</b>	19.668
Mobitel	5.520	5.419	5.220	5.377	5.663	5.064	4.872	4.664	5.449	5.727	4.811	5.374	<b>63.160</b>	5.263
Infekt.otp.	3.504	3.533	3.806	8.663	4.685	1.742	17.501	0	15.339	4.069	2.603	8.521	<b>73.966</b>	6.164
Rublje	116.071	122.379	131.788	119.449	111.262	119.334	130.486	114.539	122.850	134.060	121.896	124.265	<b>1.468.379</b>	122.365
<b>UKUPNO</b>	<b>624.907</b>	<b>475.205</b>	<b>465.137</b>	<b>385.280</b>	<b>368.678</b>	<b>361.675</b>	<b>419.692</b>	<b>365.413</b>	<b>390.604</b>	<b>453.063</b>	<b>457.480</b>	<b>549.066</b>	<b>5.316.200</b>	<b>443.017</b>

RAZLIKA 2010.-2009.	Siječanj	Veljača	Ožujak	Travanj	Svibanj	Lipanj	Srpanj	Kolovoz	Rujan	Listopad	Studeni	Prosinac	UKUPNO	PROSJEK
El.energija	5.434	2.608	1.184	-974	1.579	15.800	13.004	3.062	-3.224	-8.075	-1.477	-1.034	<b>27.887</b>	2.324
Voda	6.988	-10.392	-4.629	-898	-1.249	15.899	-8.473	8.292	4.667	1.481	6.543	15.063	<b>33.292</b>	2.774
Plin	-26.259	70.608	52.218	58.596	23.521	14.508	17.795	19.187	34.278	89.524	54.356	86.092	<b>494.424</b>	41.202
Smeće	90	-4.681	-1.500	-1.501	90	90	-705	0	0	0	801	0	<b>-7.316</b>	-610
Telefon	2.841	1.776	-5.710	5.357	3.005	-640	-2.074	-1.901	-6.541	4.485	-7.849	-4.193	<b>-11.444</b>	-954
Mobitel	-456	-240	201	-115	-441	696	1.181	1.134	152	56	1.087	1.221	<b>4.476</b>	373
Infekt.otp.	-121	-1.856	1.958	-3.000	-3.007	16.207	-9.084	1.823	-13.661	3.570	4.639	-6.843	<b>-9.375</b>	-781
Rublje	7.008	1.978	8.363	11.736	3.083	-9.646	-10.838	-8.027	-8.150	-18.716	-5.077	-2.848	<b>-31.134</b>	-2.595
<b>UKUPNO</b>	<b>-4.475</b>	<b>59.801</b>	<b>52.085</b>	<b>69.201</b>	<b>26.581</b>	<b>52.914</b>	<b>806</b>	<b>23.570</b>	<b>7.521</b>	<b>72.325</b>	<b>53.023</b>	<b>87.458</b>	<b>500.810</b>	<b>41.734</b>

RAZLIKA 2010.-2009. (%)	Siječanj	Veljača	Ožujak	Travanj	Svibanj	Lipanj	Srpanj	Kolovoz	Rujan	Listopad	Studeni	Prosinac	UKUPNO	PROSJEK
El.energija	4,29	2,17	0,91	-0,78	1,10	10,72	7,65	1,88	-2,25	-5,46	-1,07	-0,77	<b>1,65</b>	1,53
Voda	23,20	-25,32	-13,80	-2,96	-3,73	68,34	-25,48	28,67	16,75	4,51	19,02	60,34	<b>8,90</b>	12,46
Plin	-8,43	47,38	41,82	92,47	56,89	41,92	57,90	78,99	89,48	90,60	46,90	40,21	<b>39,65</b>	56,34
Smeće	0,70	-26,67	-10,44	-10,44	0,70	0,70	-5,19	0,00	0,00	0,00	6,22	0,00	<b>-4,50</b>	-3,70
Telefon	15,34	11,09	-26,30	29,69	19,68	-3,65	-10,80	-11,02	-26,40	26,61	-29,30	-17,43	<b>-4,85</b>	-1,88
Mobitel	-8,26	-4,43	3,85	-2,14	-7,79	13,74	24,24	24,31	2,79	0,98	22,59	22,72	<b>7,09</b>	7,72
Infekt.otp.	-3,45	-52,53	51,45	-34,63	-64,18	930,37	-51,91		-89,06	87,74	178,22	-80,31	<b>-12,67</b>	79,24
Rublje	6,04	1,62	6,35	9,83	2,77	-8,08	-8,31	-7,01	-6,63	-13,96	-4,17	-2,29	<b>-2,12</b>	-1,99
<b>UKUPNO</b>	<b>-0,72</b>	<b>12,58</b>	<b>11,20</b>	<b>17,96</b>	<b>7,21</b>	<b>14,63</b>	<b>0,19</b>	<b>6,45</b>	<b>1,93</b>	<b>15,96</b>	<b>11,59</b>	<b>15,93</b>	<b>9,42</b>	<b>9,58</b>



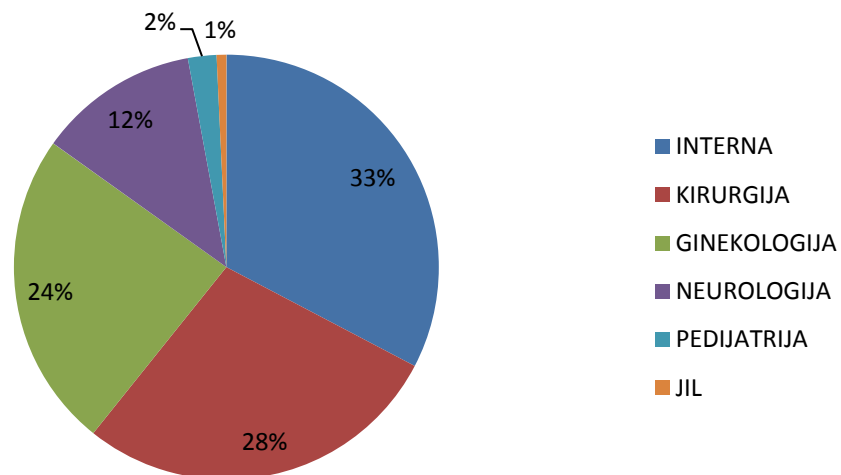
**IZVRŠENJE STACIONARNE DJELATNOSTI U RAZDOBLJU I-XII 2009./2010. GODINE**

		INTERNA	KIRURGIJA	GINEKOLOGIJA	NEUROLOGIJA	PEDIJARIJA	JIL	U K U P N O
Broj kreveta	2009.	90	75	39	25	20	7	249
	2010.	90	75	39	25	20	7	249
Broj liječenih bolesnika	2009.	3.184	2.732	2.348	1.190	211	72	9.737
	2010.	2.887	2.924	1.911	1.129	1.171	63	10.085
	razlika	-297	192	-437	-61	960	-9	348
	%	-9,33	7,03	-18,61	-5,13	454,98	-12,50	3,57
Koeficijent obrtaja pacijenata	2009.	2,95	3,04	5,02	3,97	0,88	0,86	3,26
	2010.	2,67	3,25	4,08	3,76	4,88	0,75	3,38
	razlika	-0,28	0,21	-0,94	-0,21	4,00	-0,11	0,12
	%	-9,49	6,91	-18,73	-5,29	454,55	-12,79	3,68
Ugovoreni B.O. dani	2009.	32.850	27.375	14.235	9.125	7.300		90.885
	2010.	32.850	27.375	14.235	9.125	7.300		90.885
Fakturirani broj B.O. dana	2009.	25.904	20.071	17.840	7.331	1.116	250	72.512
	2010.	22.706	18.114	11.261	7.768	4.916	272	65.037
	razlika	-3.198	-1.957	-6.579	437	3.800	22	-7.475
	%	-12,35	-9,75	-36,88	5,96	340,50	8,80	-10,31
% ostvarenja B.O. dana	2009.	78,86	73,32	125,32	80,34	15,29		79,78
	2010.	69,12	66,17	79,11	85,13	67,34		71,56
	razlika	-9,74	-7,15	-46,21	4,79	52,05		-8,22
Vrijednost usluga	2009.	36.400.124	29.674.240	12.989.104	10.790.709	1.385.281	1.318.981	92.558.439
	2010.	22.202.254	24.393.863	9.904.232	8.262.662	6.682.127	1.393.938	72.839.076
	razlika	-14.197.870	-5.280.377	-3.084.872	-2.528.047	5.296.846	74.957	-19.719.363
	%	-39,01	-17,79	-23,75	-23,43	382,37	5,68	-21,30
Prosječna cijena B.O. dana	2009.	1.405	1.478	728	1.472	1.241	5.276	1.276
	2010.	978	1.347	880	1.064	1.359	5.125	1.120
	razlika	-427	-131	152	-408	118	-151	-156
	%	-30,39	-8,86	20,88	-27,72	9,51	-2,86	-12,23
Duljina trajanja liječenja	2009.	8,14	7,35	7,60	6,16	5,29	3,47	7,45
	2010.	7,86	6,19	5,89	6,88	4,20	4,32	6,45
	razlika	-0,28	-1,16	-1,71	0,72	-1,09	0,85	-1,00
	%	-3,44	-15,78	-22,50	11,69	-20,60	24,50	-13,42

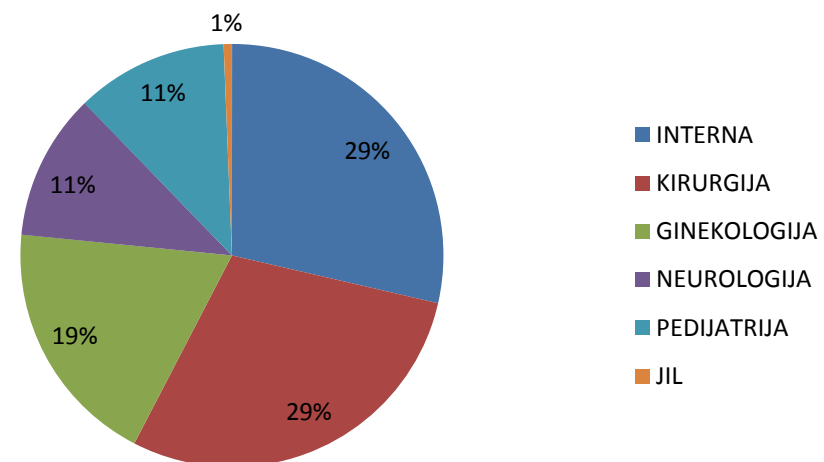


IZVRŠENJE STACIONARNE DJELATNOSTI U RAZDOBLJU I-XII 2009./2010. GODINE

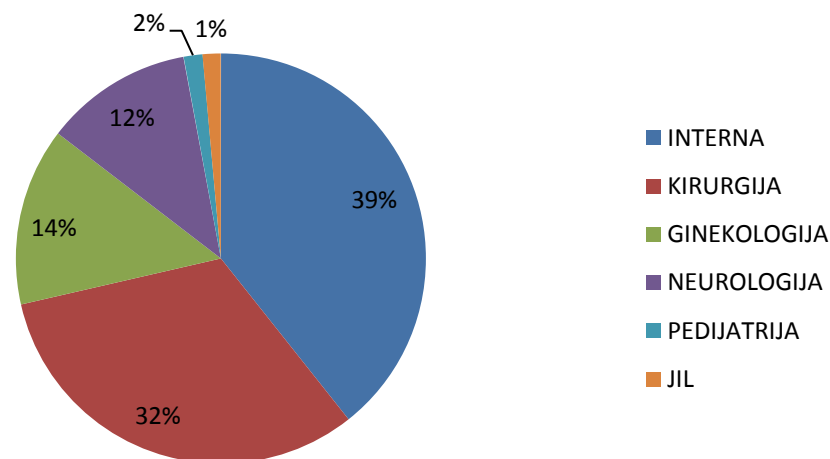
Broj liječenih bolesnika 2009.g.



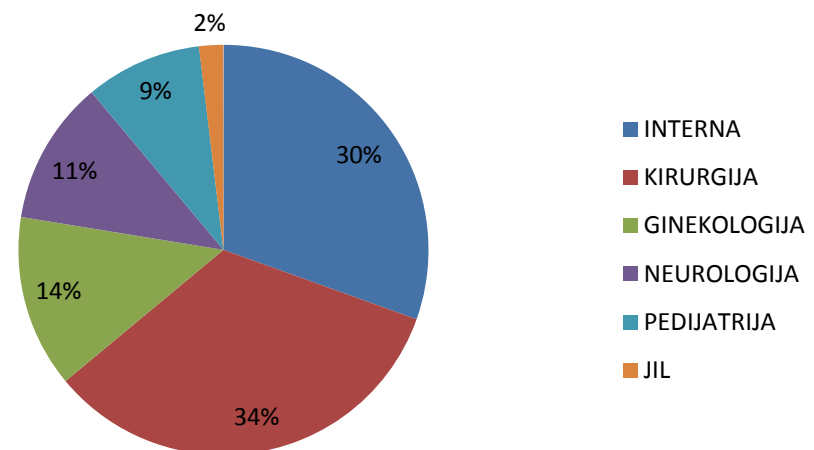
Broj liječenih bolesnika 2010.g.



Vrijednost usluga 2009.g.



Vrijednost usluga 2010.g.



**IZVRŠENJE DJELATNOSTI POLIKLINIČKO KONZILIJARNE ZDRAVSTVENE ZAŠTITE U RAZDOBLJU I-XII 2009./2010. GODINE**

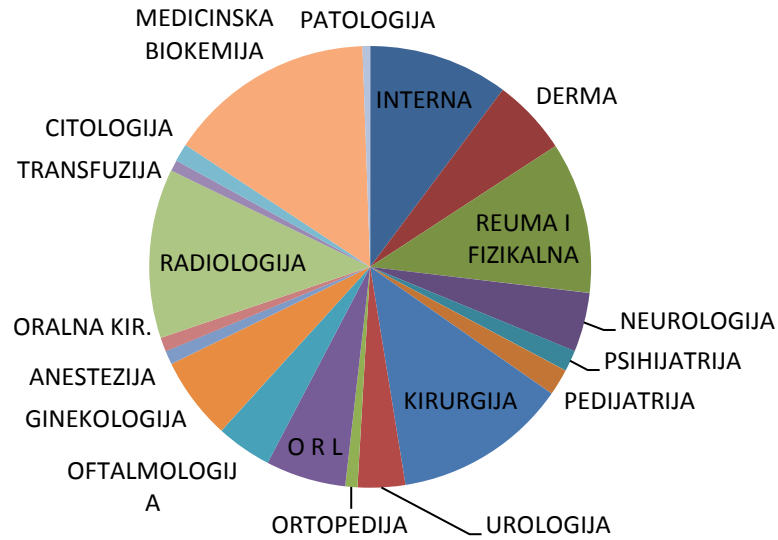
DJELATNOST	BROJ PACIJENATA						VRIJEDNOST USLUGA					
	BROJ PACIJENATA		RAZLIKA		STRUKTURA		VRIJEDNOST USLUGA		RAZLIKA		STRUKTURA	
	2009.g.	2010.g.	2010.-2009.	%	2009.g.	2010.g.	2009.g.	2010.g.	2010.-2009.	%	2009.g.	2010.g.
INTERNA	29.855	29.735	-120	-0,40	10,24	9,94	3.927.801	3.490.748	-437.053	-11,13	15,18	13,45
DERMA	16.234	16.287	53	0,33	5,57	5,44	822.045	846.019	23.974	2,92	3,18	3,26
REUMA I FIZIKALNA	32.311	29.800	-2.511	-7,77	11,08	9,96	1.688.058	1.672.214	-15.844	-0,94	6,53	6,44
NEUROLOGIJA	12.589	10.963	-1.626	-12,92	4,32	3,66	2.239.470	1.889.913	-349.557	-15,61	8,66	7,28
PSIHIJARIJA	4.556	5.184	628	13,78	1,56	1,73	561.815	706.847	145.032	25,81	2,17	2,72
PEDIJARIJA	5.628	8.395	2.767	49,16	1,93	2,81	711.693	1.258.625	546.932	76,85	2,75	4,85
KIRURGIJA	37.182	34.105	-3.077	-8,28	12,75	11,40	4.736.048	3.686.153	-1.049.895	-22,17	18,31	14,20
UROLOGIJA	10.119	11.098	979	9,67	3,47	3,71	1.154.743	1.278.815	124.072	10,74	4,46	4,93
ORTOPEDIJA	2.573	2.406	-167	-6,49	0,88	0,80	157.592	152.367	-5.225	-3,32	0,61	0,59
O R L	17.105	17.557	452	2,64	5,87	5,87	2.133.958	2.290.853	156.895	7,35	8,25	8,83
OFTALMOLOGIJA	11.866	11.737	-129	-1,09	4,07	3,92	802.107	800.035	-2.072	-0,26	3,10	3,08
GINEKOLOGIJA	17.572	17.891	319	1,82	6,03	5,98	1.624.729	1.371.409	-253.320	-15,59	6,28	5,28
ANESTEZIJA	2.931	3.588	657	22,42	1,01	1,20	144.776	166.158	21.382	14,77	0,56	0,64
ORALNA KIR.	3.028	1.138	-1.890	-62,42	1,04	0,38	556.370	198.566	-357.804	-64,31	2,15	0,77
RADIOLOGIJA	36.052	37.950	1.898	5,26	12,36	12,68	924.185	1.320.627	396.442	42,90	3,57	5,09
TRANSFUZIJA	2.365	2.446	81	3,42	0,81	0,82	634.276	577.021	-57.255	-9,03	2,45	2,22
CITOLOGIJA	3.780	3.755	-25	-0,66	1,30	1,25	442.348	402.435	-39.913	-9,02	1,71	1,55
MEDICINSKA BIOKEMIJA	44.183	49.297	5.114	11,57	15,15	16,48	1.824.015	2.183.945	359.930	19,73	7,05	8,41
PATOLOGIJA	1.644	1.609	-35	-2,13	0,56	0,54	781.179	735.770	-45.409	-5,81	3,02	2,83
HITNI BOLNIČKI PRIJEM*		4.270	4.270			1,43		924.933	924.933			3,56
<b>SVEUKUPNO</b>	<b>291.573</b>	<b>299.211</b>	<b>7.638</b>	<b>2,62</b>	<b>100,00</b>	<b>100,00</b>	<b>25.867.208</b>	<b>25.953.453</b>	<b>86.245</b>	<b>0,33</b>	<b>100,00</b>	<b>100,00</b>

\*Hitni bolnički prijem - od 01.09.2010.g. predstavlja objedinjeni hitni prijem djelatnosti interne, kirurgije i neurologije.

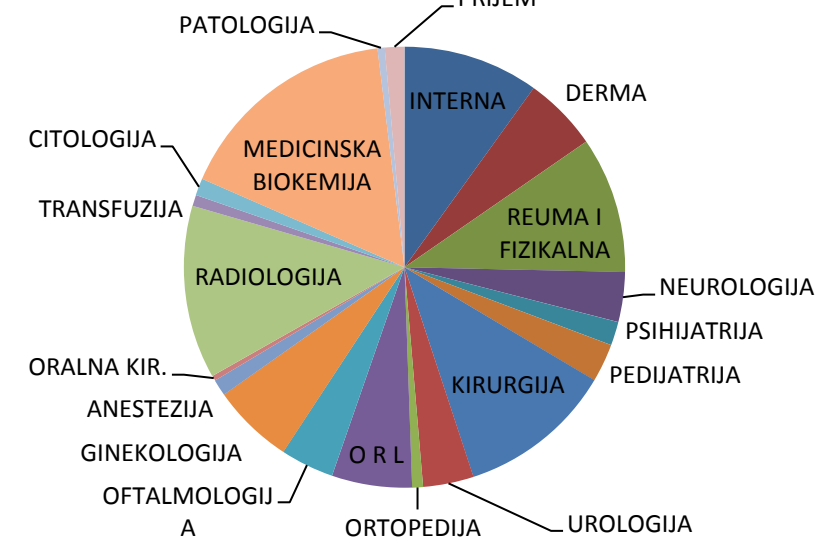
U razdoblju I-XII 2009.g. pacijenti i vrijednosti usluga hitnog bolničkog prijema iskazani su u djelatnostima interne, kirurgije i neurologije.

# IZVRŠENJE DJELATNOSTI POLIKLINIČKO KONZILIJARNE ZDRAVSTVENE ZAŠTITE U RAZDOBLJU I-XII 2009./2010. GODINE

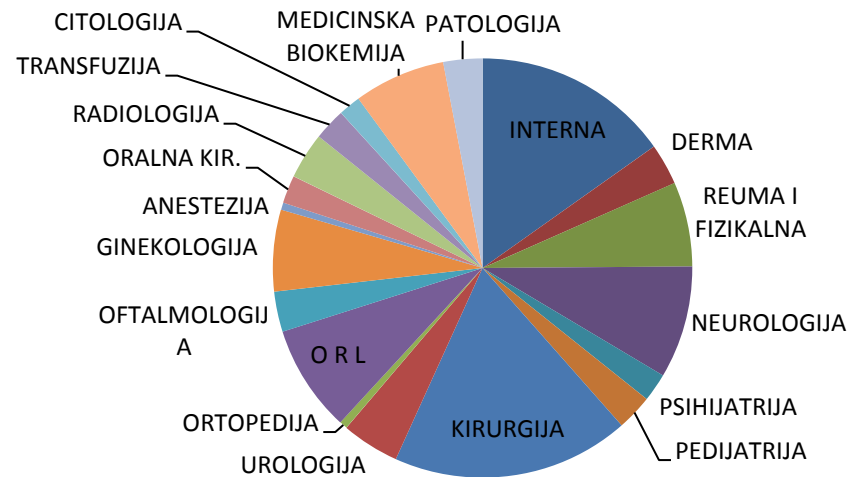
## Broj pacijenata 2009.g.



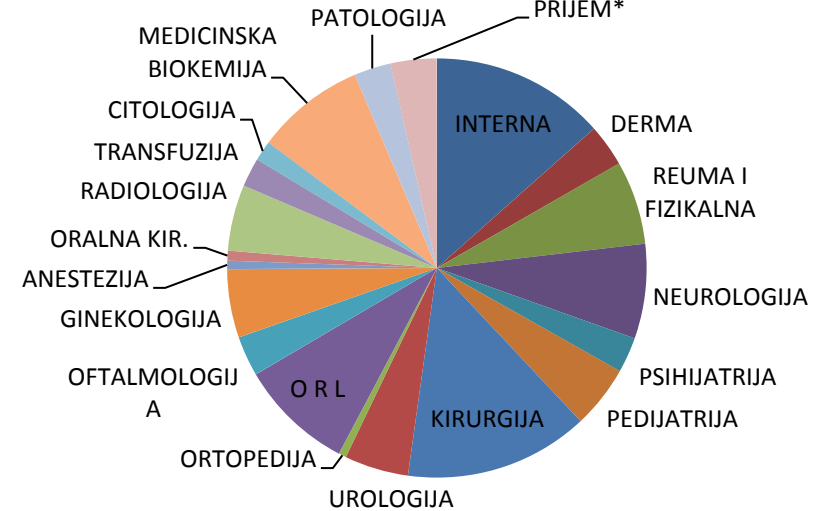
## Broj pacijenata 2010.g.



## Vrijednost usluga 2009.g.



## Vrijednost usluga 2010.g.



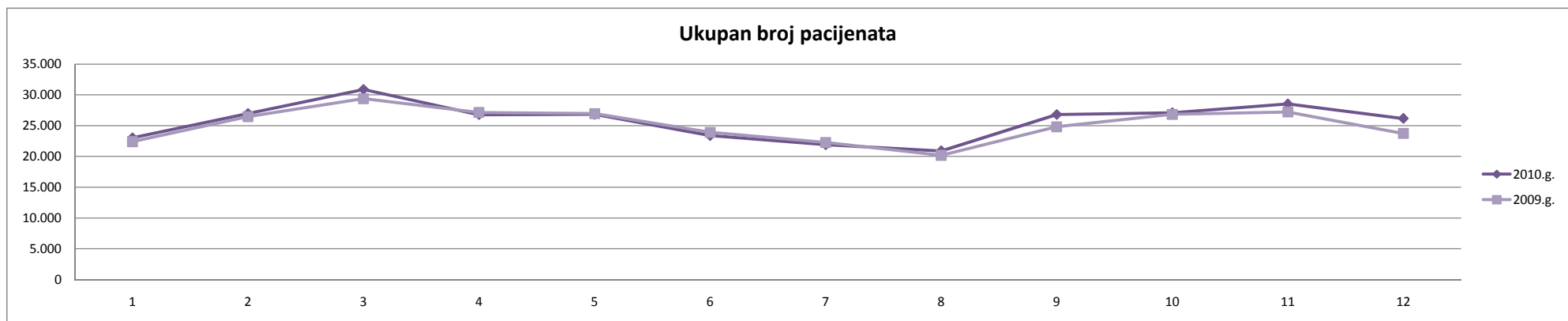
**USPOREDBA BROJA PACIJENATA U RAZDOBLJU I-XII 2009./2010. GODINE**

2010.g.	Siječanj	Veljača	Ožujak	Travanj	Svibanj	Lipanj	Srpanj	Kolovoz	Rujan	Listopad	Studeni	Prosinac	UKUPNO	PROSJEK
Stacionar	803	911	1.013	879	751	1.004	708	681	709	827	913	886	<b>10.085</b>	<i>840</i>
Poliklinika	22.232	26.063	29.874	25.902	26.082	22.387	21.206	20.218	26.107	26.252	27.612	25.276	<b>299.211</b>	<i>24.934</i>
<b>UKUPNO</b>	<b>23.035</b>	<b>26.974</b>	<b>30.887</b>	<b>26.781</b>	<b>26.833</b>	<b>23.391</b>	<b>21.914</b>	<b>20.899</b>	<b>26.816</b>	<b>27.079</b>	<b>28.525</b>	<b>26.162</b>	<b>309.296</b>	<b>25.775</b>

2009.g.	Siječanj	Veljača	Ožujak	Travanj	Svibanj	Lipanj	Srpanj	Kolovoz	Rujan	Listopad	Studeni	Prosinac	UKUPNO	PROSJEK
Stacionar	641	942	971	824	588	1.070	661	628	787	811	908	906	<b>9.737</b>	<i>811</i>
Poliklinika	21.760	25.523	28.405	26.327	26.376	22.840	21.603	19.553	24.034	26.019	26.311	22.822	<b>291.573</b>	<i>24.298</i>
<b>UKUPNO</b>	<b>22.401</b>	<b>26.465</b>	<b>29.376</b>	<b>27.151</b>	<b>26.964</b>	<b>23.910</b>	<b>22.264</b>	<b>20.181</b>	<b>24.821</b>	<b>26.830</b>	<b>27.219</b>	<b>23.728</b>	<b>301.310</b>	<b>25.109</b>

Razlika 2010.-2009.	Siječanj	Veljača	Ožujak	Travanj	Svibanj	Lipanj	Srpanj	Kolovoz	Rujan	Listopad	Studeni	Prosinac	UKUPNO	PROSJEK
Stacionar	162	-31	42	55	163	-66	47	53	-78	16	5	-20	<b>348</b>	<i>29</i>
Poliklinika	472	540	1.469	-425	-294	-453	-397	665	2.073	233	1.301	2.454	<b>7.638</b>	<i>637</i>
<b>UKUPNO</b>	<b>634</b>	<b>509</b>	<b>1.511</b>	<b>-370</b>	<b>-131</b>	<b>-519</b>	<b>-350</b>	<b>718</b>	<b>1.995</b>	<b>249</b>	<b>1.306</b>	<b>2.434</b>	<b>7.986</b>	<b>666</b>

Razlika 2010.-2009. (%)	Siječanj	Veljača	Ožujak	Travanj	Svibanj	Lipanj	Srpanj	Kolovoz	Rujan	Listopad	Studeni	Prosinac	UKUPNO	PROSJEK
Stacionar (%)	25,27	-3,29	4,33	6,67	27,72	-6,17	7,11	8,44	-9,91	1,97	0,55	-2,21	<b>3,57</b>	<i>5,04</i>
Poliklinika (%)	2,17	2,12	5,17	-1,61	-1,11	-1,98	-1,84	3,40	8,63	0,90	4,94	10,75	<b>2,62</b>	<i>2,63</i>
<b>UKUPNO (%)</b>	<b>2,83</b>	<b>1,92</b>	<b>5,14</b>	<b>-1,36</b>	<b>-0,49</b>	<b>-2,17</b>	<b>-1,57</b>	<b>3,56</b>	<b>8,04</b>	<b>0,93</b>	<b>4,80</b>	<b>10,26</b>	<b>2,65</b>	<b>2,66</b>



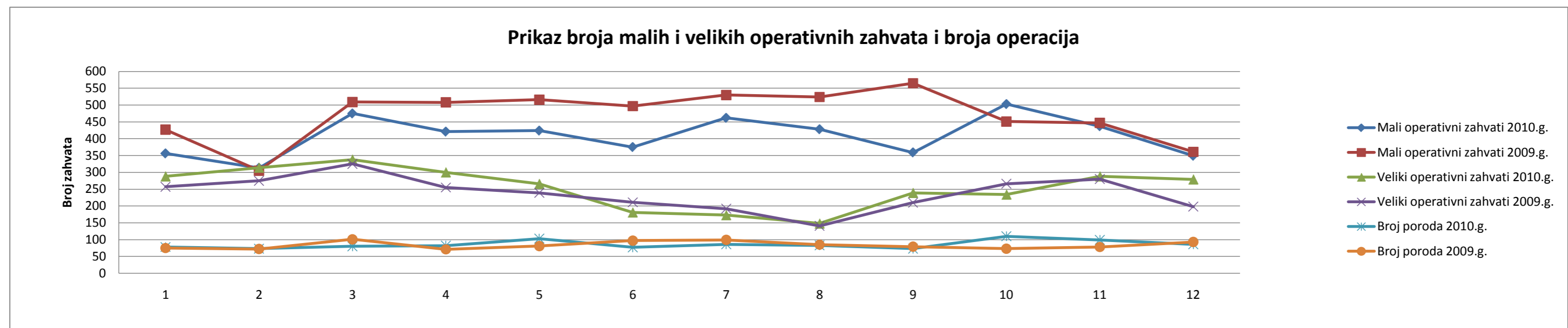
PRIKAZ BROJA IZVRŠENIH OPERACIJSKIH ZAHVATA I POSTUPAKA U RAZDOBLJU I-XII 2009./2010. GODINE

OPERATIVNI ZAHVAT 2010.g.	Siječanj	Veljača	Ožujak	Travanj	Svibanj	Lipanj	Srpanj	Kolovoz	Rujan	Listopad	Studeni	Prosinac	UKUPNO	PROSJEK
Mali operativni zahvati	356	313	475	421	424	375	462	428	359	503	437	349	4.902	409
Veliki operativni zahvat	288	314	338	300	266	181	173	148	239	234	288	279	3.048	254
Broj poroda	78	73	80	82	103	77	86	83	73	110	99	86	1.030	86

OPERATIVNI ZAHVAT 2009.g.	Siječanj	Veljača	Ožujak	Travanj	Svibanj	Lipanj	Srpanj	Kolovoz	Rujan	Listopad	Studeni	Prosinac	UKUPNO	PROSJEK
Mali operativni zahvati	427	305	509	508	516	497	530	524	565	451	447	361	5.640	470
Veliki operativni zahvat	257	275	325	255	239	211	192	141	210	266	280	198	2.849	237
Broj poroda	75	72	101	71	81	97	99	85	79	73	78	93	1.004	84

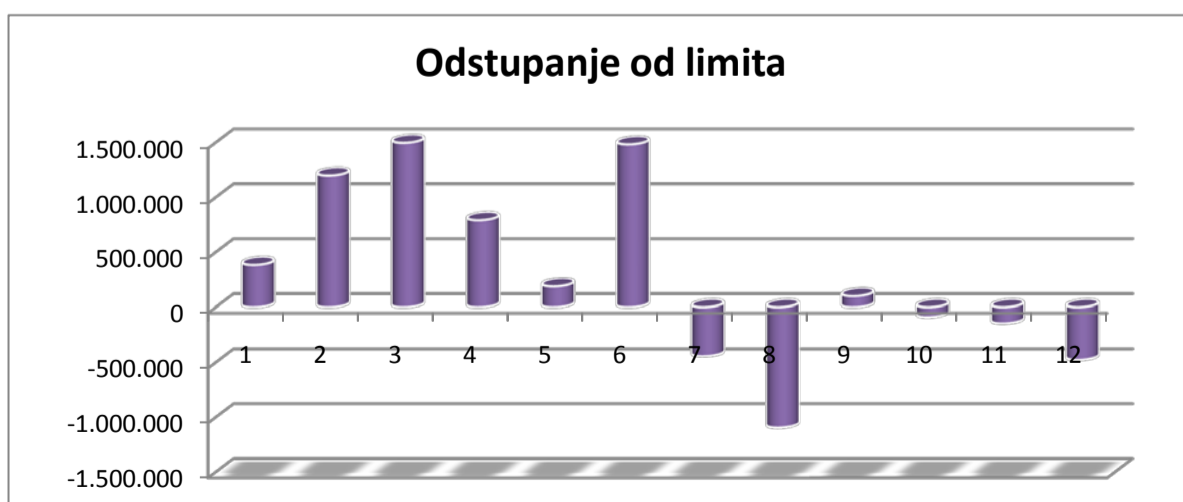
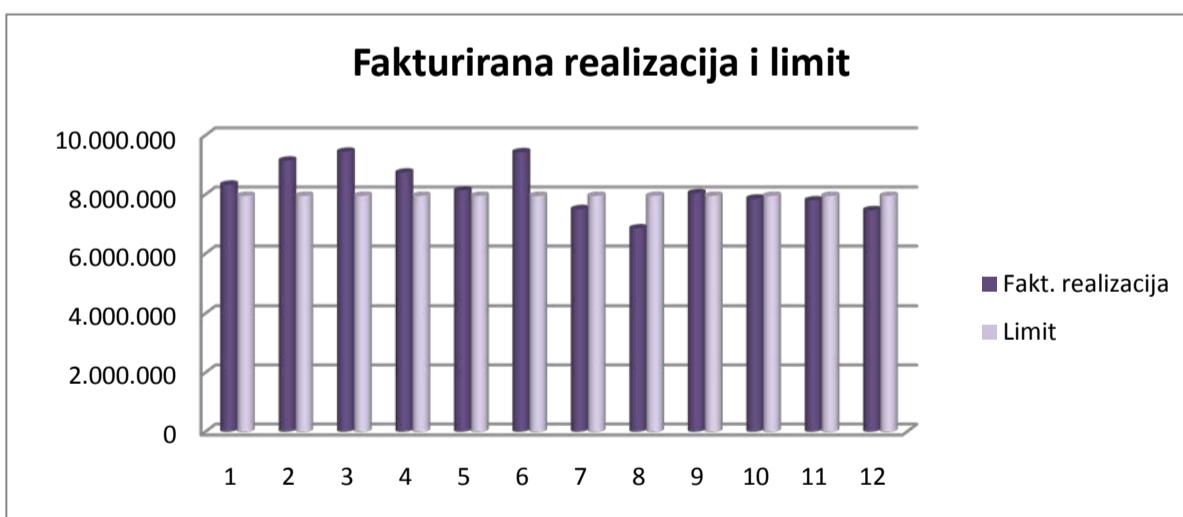
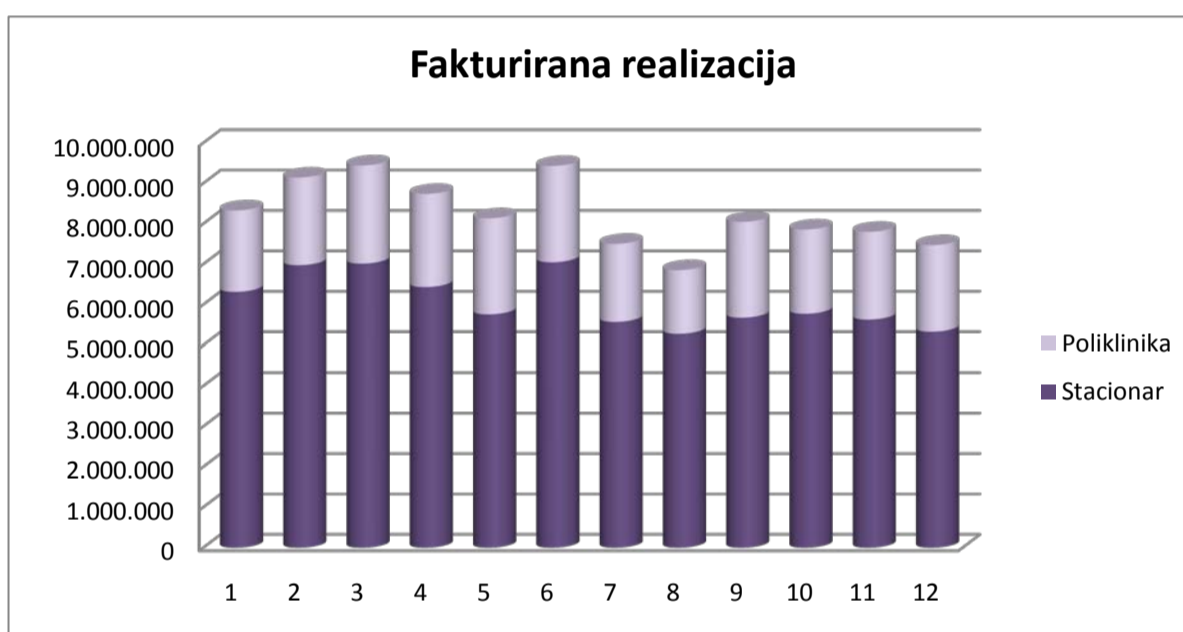
RAZLIKA 2010.-2009.	Siječanj	Veljača	Ožujak	Travanj	Svibanj	Lipanj	Srpanj	Kolovoz	Rujan	Listopad	Studeni	Prosinac	UKUPNO	PROSJEK
Mali operativni zahvati	-71	8	-34	-87	-92	-122	-68	-96	-206	52	-10	-12	-738	-62
Veliki operativni zahvat	31	39	13	45	27	-30	-19	7	29	-32	8	81	199	17
Broj poroda	3	1	-21	11	22	-20	-13	-2	-6	37	21	-7	26	2

RAZLIKA 2010./2009. (%)	Siječanj	Veljača	Ožujak	Travanj	Svibanj	Lipanj	Srpanj	Kolovoz	Rujan	Listopad	Studeni	Prosinac	UKUPNO	PROSJEK
Mali operativni zahvati (%)	-16,63	2,62	-6,68	-17,13	-17,83	-24,55	-12,83	-18,32	-36,46	11,53	-2,24	-3,32	-13,09	-11,82
Veliki operativni zahvat (%)	12,06	14,18	4,00	17,65	11,30	-14,22	-9,90	4,96	13,81	-12,03	2,86	40,91	6,98	7,13
Broj poroda (%)	4,00	1,39	-20,79	15,49	27,16	-20,62	-13,13	-2,35	-7,59	50,68	26,92	-7,53	2,59	4,47



**PRIKAZ FAKTURIRANE REALIZACIJE I ODSUPANJA OD LIMITA U RAZDOBLJU I-XII  
2010. GODINE**

2010.g.	FAKTURIRANA REALIZACIJA			Limit	Odstupanje
	Stacionar	Poliklinika	UKUPNO		
Siječanj	6.318.234	2.014.741	<b>8.332.975</b>	7.949.669	<b>383.306</b>
Veljača	6.977.814	2.170.166	<b>9.147.980</b>	7.950.000	<b>1.197.980</b>
Ožujak	7.018.216	2.428.883	<b>9.447.099</b>	7.950.000	<b>1.497.099</b>
Travanj	6.437.102	2.304.234	<b>8.741.336</b>	7.950.000	<b>791.336</b>
Svibanj	5.761.059	2.377.759	<b>8.138.818</b>	7.950.000	<b>188.818</b>
Lipanj	7.050.915	2.382.068	<b>9.432.983</b>	7.950.000	<b>1.482.983</b>
Srpanj	5.575.757	1.930.279	<b>7.506.036</b>	7.950.000	<b>-443.964</b>
Kolovoz	5.280.429	1.575.078	<b>6.855.507</b>	7.949.404	<b>-1.093.897</b>
Rujan	5.679.804	2.371.064	<b>8.050.868</b>	7.950.000	<b>100.868</b>
Listopad	5.776.002	2.085.460	<b>7.861.462</b>	7.950.000	<b>-88.538</b>
Studenj	5.632.126	2.172.337	<b>7.804.463</b>	7.950.000	<b>-145.537</b>
Prosinac	5.331.618	2.141.384	<b>7.473.002</b>	7.950.000	<b>-476.998</b>
<b>UKUPNO</b>	<b>72.839.076</b>	<b>25.953.453</b>	<b>98.792.529</b>	<b>95.399.073</b>	<b>3.393.456</b>



**FAKTURIRANA REALIZACIJA I KOEFICIJENT EKONOMIČNOSTI U RAZDOBLJU I-XII 2009./2010.GODINE**

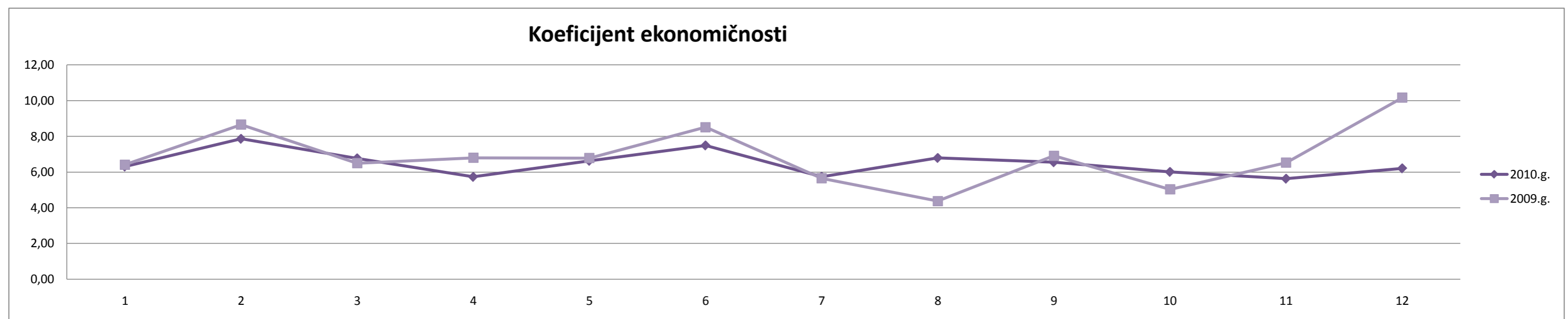
2010.g.	Siječanj	Veljača	Ožujak	Travanj	Svibanj	Lipanj	Srpanj	Kolovoz	Rujan	Listopad	Studeni	Prosinac	UKUPNO	PROSJEK
Fakturirana realizacija	8.332.975	9.147.980	9.447.099	8.741.336	8.138.818	9.432.983	7.506.036	6.855.507	8.050.868	7.861.462	7.804.463	7.473.002	<b>98.792.529</b>	8.232.711
Limit	7.949.669	7.950.000	7.950.000	7.950.000	7.950.000	7.950.000	7.950.000	7.949.404	7.950.000	7.950.000	7.950.000	7.950.000	<b>95.399.073</b>	7.949.923
Razlika	<b>383.306</b>	<b>1.197.980</b>	<b>1.497.099</b>	<b>791.336</b>	<b>188.818</b>	<b>1.482.983</b>	<b>-443.964</b>	<b>-1.093.897</b>	<b>100.868</b>	<b>-88.538</b>	<b>-145.537</b>	<b>-476.998</b>	<b>3.393.456</b>	282.788
Ukupna potrošnja*	1.321.121	1.164.537	1.395.012	1.526.442	1.227.942	1.259.742	1.308.442	1.009.725	1.228.785	1.308.074	1.387.165	1.203.968	<b>15.340.955</b>	1.278.413
Koeficijent ekonomičnosti	<b>6,31</b>	<b>7,86</b>	<b>6,77</b>	<b>5,73</b>	<b>6,63</b>	<b>7,49</b>	<b>5,74</b>	<b>6,79</b>	<b>6,55</b>	<b>6,01</b>	<b>5,63</b>	<b>6,21</b>	<b>6,44</b>	<b>6,48</b>

2009.g.	Siječanj	Veljača	Ožujak	Travanj	Svibanj	Lipanj	Srpanj	Kolovoz	Rujan	Listopad	Studeni	Prosinac	UKUPNO	PROSJEK
Fakturirana realizacija	10.120.022	12.964.039	12.117.142	10.512.798	8.105.475	13.728.575	7.533.720	6.711.961	8.623.311	9.225.938	9.527.259	9.255.407	<b>118.425.647</b>	9.868.804
Limit	8.800.000	8.800.000	8.800.000	8.800.000	7.447.000	7.447.000	7.447.000	7.447.000	7.950.000	7.950.000	7.950.000	7.950.000	<b>96.788.000</b>	8.065.667
Razlika	<b>1.320.022</b>	<b>4.164.039</b>	<b>3.317.142</b>	<b>1.712.798</b>	<b>658.475</b>	<b>6.281.575</b>	<b>86.720</b>	<b>-735.039</b>	<b>673.311</b>	<b>1.275.938</b>	<b>1.577.259</b>	<b>1.305.407</b>	<b>21.637.647</b>	1.803.137
Ukupna potrošnja*	1.579.149	1.497.311	1.864.209	1.546.869	1.194.864	1.612.433	1.332.617	1.536.958	1.248.074	1.833.593	1.457.989	909.883	<b>17.613.949</b>	1.467.829
Koeficijent ekonomičnosti	<b>6,41</b>	<b>8,66</b>	<b>6,50</b>	<b>6,80</b>	<b>6,78</b>	<b>8,51</b>	<b>5,65</b>	<b>4,37</b>	<b>6,91</b>	<b>5,03</b>	<b>6,53</b>	<b>10,17</b>	<b>6,72</b>	<b>6,86</b>

Razlika 2010.-2009.g.	Siječanj	Veljača	Ožujak	Travanj	Svibanj	Lipanj	Srpanj	Kolovoz	Rujan	Listopad	Studeni	Prosinac	UKUPNO	PROSJEK
Fakturirana realizacija	-1.787.047	-3.816.059	-2.670.043	-1.771.462	33.343	-4.295.592	-27.684	143.546	-572.443	-1.364.476	-1.722.796	-1.782.405	<b>-19.633.118</b>	-1.636.093
Limit	-850.331	-850.000	-850.000	-850.000	503.000	503.000	503.000	502.404	0	0	0	0	<b>-1.388.927</b>	-115.744
Razlika	<b>-936.716</b>	<b>-2.966.059</b>	<b>-1.820.043</b>	<b>-921.462</b>	<b>-469.657</b>	<b>-4.798.592</b>	<b>-530.684</b>	<b>-358.858</b>	<b>-572.443</b>	<b>-1.364.476</b>	<b>-1.722.796</b>	<b>-1.782.405</b>	<b>-18.244.191</b>	-1.520.349
Ukupna potrošnja*	-258.028	-332.774	-469.197	-20.427	33.078	-352.691	-24.175	-527.233	-19.289	-525.519	-70.824	294.085	<b>-2.272.994</b>	-189.416
Koeficijent ekonomičnosti	<b>-0,10</b>	<b>-0,80</b>	<b>0,27</b>	<b>-1,07</b>	<b>-0,15</b>	<b>-1,02</b>	<b>0,09</b>	<b>2,42</b>	<b>-0,36</b>	<b>0,98</b>	<b>-0,90</b>	<b>-3,96</b>	<b>-0,28</b>	<b>-0,38</b>

Razlika 2010.-2009.g. (%)	Siječanj	Veljača	Ožujak	Travanj	Svibanj	Lipanj	Srpanj	Kolovoz	Rujan	Listopad	Studeni	Prosinac	UKUPNO	PROSJEK
Fakturirana realizacija (%)	-17,66	-29,44	-22,04	-16,85	0,41	-31,29	-0,37	2,14	-6,64	-14,79	-18,08	-19,26	<b>-16,58</b>	-14,49
Limit (%)	-9,66	-9,66	-9,66	-9,66	6,75	6,75	6,75	6,75	0,00	0,00	0,00	0,00	<b>-1,44</b>	-0,97
Razlika (%)	<b>-70,96</b>	<b>-71,23</b>	<b>-54,87</b>	<b>-53,80</b>	<b>-71,32</b>	<b>-76,39</b>	<b>-611,95</b>	<b>48,82</b>	<b>-85,02</b>	<b>-106,94</b>	<b>-109,23</b>	<b>-136,54</b>	<b>-84,32</b>	-116,62
Ukupna potrošnja* (%)	-16,34	-22,22	-25,17	-1,32	2,77	-21,87	-1,81	-34,30	-1,55	-28,66	-4,86	32,32	<b>-12,90</b>	-10,25
Koeficijent ekonomičnosti (%)	<b>-1,56</b>	<b>-9,24</b>	<b>4,15</b>	<b>-15,74</b>	<b>-2,21</b>	<b>-11,99</b>	<b>1,59</b>	<b>55,38</b>	<b>-5,21</b>	<b>19,48</b>	<b>-13,78</b>	<b>-38,94</b>	<b>-4,17</b>	<b>-1,50</b>

Ukupna potrošnja\* - odnosi se na utrošak lijekova, potrošnog medicinskog materijala, krvi i krvnih pripravaka te medicinskih plinova.



SPECIJALNA BOLNICA  
ZA MEDICINSKU REHABILITACIJU  
KRAPINSKE TOPLICE

Broj: 05-174/4-2010  
Krapinske Toplice, 25.02.2011.

Na temelju članka 20. Statuta Specijalne bolnice za medicinsku rehabilitaciju Krapinske Toplice (u daljnjem tekstu: Bolnica) Upravno vijeće Bolnice na svojoj 12. sjednici održanoj 25.02.2011.g. donijelo je slijedeću

**O D L U K U**

1. Prihvaća se Izvještaj o poslovanju Bolnice za razdoblje I-XII mj. 2010.g.
2. Izvještaj o poslovanju Bolnice prilaže se ovoj Odluci i njezin je sastavni dio.

Predsjednik  
Upravnog vijeća  
Željko Presečki, dipl.ing.





**SPECIJALNA BOLNICA ZA  
MEDICINSKU REHABILITACIJU  
KRAPINSKE TOPLICE**  
Gajeva 2  
49 217 Krapinske Toplice  
Tel.: 049 383 100  
Fax: 049 232 140  
www.sbkt.hr

Krapinske Toplice, 14.02.2011.

## BILJEŠKE UZ POKAZATELJE FINANCIJSKOG POSLOVANJA U RAZDOBLJU SIJEČANJ – PROSINAC 2010. GODINE

Ukupni prihod ostvaren u 2010. godini iznosi 128.489.469 kuna i manji je za 896.875 kuna ili 0,7% od ostvarenja u prošloj godini.

Najveće smanjenje zabilježili su prihodi od HZZO-a za bolničko i ambulantno liječenje. Slijede prihodi od pruženih usluga drugim zdravstvenim ustanovama (neuspjela naplata potraživanja od SB Akromion), te prihodi od središnjeg i lokalnog proračuna (dodijeljena manja decentralizirana sredstva). Najznačajniji porast zabilježili su prihodi od HZZO dopunskog zdravstvenog osiguranja.

U strukturi ukupnog prihoda redovan limit HZZO-a sudjeluje sa 65,5%, ostali prihodi od HZZO-a (uključujući i HZZO Zaštite zdravlja na radu) sa 17,2%, prihodi od drugih zdravstvenih ustanova 4,1%, prihodi od proračuna 3,5%, te prihodi od ostalih korisnika i ostali prihodi sa 9,7%. U prihodima od proračuna sa 1.500.000 kuna sudjeluju decentralizirana sredstva.

Ukupni rashodi razdoblja iznose 128.046.770 kuna i manji su za 669,217 kuna ili 0,5% u odnosu na 2009. godinu.

Najveće smanjenje bilježi potrošnja živežnih namirnica, nematerijalni izdaci za zaposlene, izdaci financiranja i kapitalna ulaganja, te ostali izdaci, dok porast bilježi potrošnja lijekova i medicinskog potrošnog materijala, izdaci za električnu energiju i plin, te izdaci za investicijsko održavanje.

U ukupnim troškovima bruto plaće i nadoknade sudjeluju sa 54,5%, ostali izdaci za zaposlene sa 15,4%, izdaci za lijekove, potrošni medicinski materijal, živežne namirnice i energiju sa 13,4%, ostali materijalni i nematerijalni rashodi i izdaci sa 9,9%, te izdaci financiranja, kapitalna ulaganja i tekuće i investicijsko održavanje sa 6,8%. Posljednja grupa sadrži i 1.500.000 kuna utrošenih za otplate kredita za CT aparat i rekonstrukciju hidroterapije, što se financira iz ranije spomenutih decentraliziranih sredstava.

Usporedbom ukupnih prihoda i rashoda vidljivo je da je u promatranom razdoblju ostvaren pozitivan financijski rezultat od 442.699 kuna.

Ukupna potraživanja Bolnice na dan 31.12.2010. godine iznose 28.014.141 kunu. U

odnosu na stanje 31.12.2009. godine sadašnja potraživanja veća su za 3.005.625 kuna ili za 12%.

Na dan 31.12.2010. godine ukupne obveze iznose 23.290.332 kuna i manje su u odnosu na stanje 31.12.2009. godine za 2.135.070 kuna ili za 8,4%. Promatrano bez kredita koji se vraćaju iz decentraliziranih sredstava ukupne obveze manje su za 635.070,00 kuna ili za 3,5%. Na dan 31.12.2010. nema dospjelih obveza.

**POKAZATELJI FINACIJSKOG POSLOVANJA  
U RAZDOBLJU SIJEČANJ-PROSINAC 2009./2010. GODINE**

u Kn.

Redni broj	POKAZATELJI	I-XII 2009.	Str. u %	I-XII 2010.	Str. u %	Razlika	%
0	1	2	3	4	5	6	7
	<b>I. PRIHODI - PRIMICI:</b>						
1.	Prihodi od HZZO-a (proračuna RH)	<b>100.946.470</b>	78,0	<b>103.720.884</b>	80,7	2.774.414	102,7
	proračuni bolnica	88.800.000	68,6	84.120.000	65,5	-4.680.000	94,7
	dopunsko zdravstveno osiguranje	11.494.144	8,9	18.926.104	14,7	7.431.960	164,7
	ugovor za primarnu zdravstvenu zaštitu	190.096	0,1	194.015	0,2	3.919	102,1
	za usluge izvan ugovorenog limita *	462.230	0,4	480.765	0,4	18.535	104,0
2.	Prihodi od HZZOZZR	2.452.024	1,9	2.506.792	2,0	54.768	102,2
3.	Prihodi od pruženih usluga drugim zdrav. Ustanovama	7.296.525	5,6	5.291.483	4,1	-2.005.042	72,5
4.	Prihodi od proračuna (središnji i lokalni)	5.776.307	4,5	4.516.579	3,5	-1.259.728	78,2
5.	Prihodi od ostalih korisnika	7.609.506	5,9	7.805.555	6,1	196.049	102,6
6.	Prihodi od participacije	443.605	0,3	360.667	0,3	-82.938	81,3
7.	Ostali prihodi	4.861.907	3,8	4.287.510	3,3	-574.397	88,2
8.	Izvanredni prihodi						
	<b>UKUPNI PRIHODI (1-8)</b>	<b>129.386.344</b>	100,0	<b>128.489.469</b>	100,0	<b>-896.875</b>	99,3
	<b>II. RASHODI - IZDACI</b>						
1.	Lijekovi	3.326.062	2,6	3.709.224	2,9	383.162	111,5
2.	Potrošni medicinski materijal	3.471.099	2,7	3.968.231	3,1	497.132	114,3
3.	Krv i krvni pripravci		0,0		0,0	0	
4.	Živežne namirnice	6.344.912	4,9	5.291.976	4,1	-1.052.936	83,4
5.	Medicinski plinovi	70.033	0,1	77.667	0,1	7.634	110,9
6.	Materijal za održavanje čistoće	823.802	0,6	857.203	0,7	33.401	104,1
7.	Uredski materijal	249.243	0,2	215.110	0,2	-34.133	86,3
8.	Ostali razni materijal	2.003.396	1,6	2.451.491	1,9	448.095	122,4
9.	Utrošena energija	3.464.053	2,7	4.251.405	3,3	787.352	122,7
10.	Ugrađeni rezervni dijelovi		0,0		0,0	0	
11.	Pošanski izdaci	339.823	0,3	370.445	0,3	30.622	109,0
12.	Tekuće održavanje	1.232.852	1,0	1.166.263	0,9	-66.589	94,6
13.	Investicijsko održavanje	1.397.306	1,1	1.785.189	1,4	387.883	127,8
14.	Izdaci za usluge drugih zdrav. ustanova	591.587	0,5	630.894	0,5	39.307	106,6
15.	Ostali izdaci	4.552.322	3,5	2.823.647	2,2	-1.728.675	62,0
	<b>Materijalni izdaci (1-15)</b>	<b>27.866.490</b>	21,6	<b>27.598.744</b>	21,6	<b>-267.746</b>	99,0
16.	Izdaci za prijevoz zaposlenika	5.010.165	3,9	5.244.569	4,1	234.404	104,7
17.	Doprinosi na plaće	11.764.744	9,1	11.865.484	9,3	100.740	100,9
18.	Ostali nematerijalni izdaci za zaposlene **	3.321.675	2,6	2.517.399	2,0	-804.276	75,8
19.	Ostali nematerijalni izdaci	3.848.953	3,0	4.588.467	3,6	739.514	119,2
	<b>Nematerijalni izdaci (16-19)</b>	<b>23.945.537</b>	18,6	<b>24.215.919</b>	18,9	<b>270.382</b>	101,1
20.	Bruto plaće i nadoknade	69.206.465	53,8	69.767.164	54,5	560.699	100,8
21.	Izdaci financiranja	2.613.224	2,0	543.081	0,4	-2.070.143	20,8
22.	Izdaci za kapitalna ulaganja	4.820.480	3,7	5.289.078	4,1	468.598	109,7
23.	Izvanredni izdaci	90.354	0,1	118.619	0,1	28.265	131,3
24.	Ostali izdaci	173.437	0,1	514.165	0,4	340.728	296,5
	<b>UKUPNI IZDACI (1-24)</b>	<b>128.715.987</b>	100,0	<b>128.046.770</b>	100,0	<b>-669.217</b>	99,5
	Višak prihoda nad izdacima	670.357		442.699			
	Manjak prihoda						
	Višak prihoda iz prethodnih godina						
	Manjak prihoda iz prethodnih godina	15.963.215		15.292.858			
	Korigirani višak prihoda						
	Korigirani manjak prihoda	<b>15.292.858</b>		<b>14.850.159</b>			

Zdravstvena ustanova:  
 Specijalna bolnica za  
 medicinsku rehabilitaciju  
 Krapinske Toplice, Gajevo 2

## POTRAŽIVANJA

u kunama

OPIS	Potraživanja na dan 31.12.2010. godine	Ukupno dospjela potraživanja	Dospjelo do 90 dana	Dospjelo od 90 do 120 dana	Dospjelo od 120 do 150 dana	Dospjelo od 150 do 180 dana	Dospjelo preko 180 dana
0	1	2	3	4	5	6	7
Potraživanja od Hrvatskog zavoda za zdravstveno osiguranje po osnovu pružanja zdravstvene zaštite	14.276.017						
Potraživanja od HZZO-a temeljem ugovora za usluge pružene izvan ugovorenog limita	144.150						
Potraživanja od dopunskog zdravstvenog osiguranja	3.824.845						
Potraživanja od HZZOZZR	605.645						
Potraživanja od drugih zdravstvenih ustanova	6.293.322	3.340.204	511.481	498.467	440.512	445.070	1.444.674
Ostala potraživanja	2.870.163	647.624	2.031	850	28.699	1.850	614.194
<b>UKUPNO:</b>	<b>28.014.142</b>	<b>3.987.828</b>	<b>513.512</b>	<b>499.317</b>	<b>469.211</b>	<b>446.920</b>	<b>2.058.868</b>

Zdravstvena ustanova:  
 Specijalna bolnica za  
 medicinsku rehabilitaciju  
 Krapinske Toplice

## O B V E Z E

u kunama

OPIS	Ukupne obveze na dan 31.12.2010.	Ukupno dospjele obveze	Dospjele obveze do 90 dana	Dospjele obveze od 90 do 120 dana	Dospjele obveze od 120 do 150 dana	Dospjele obveze od 150 do 180 dana	Dospjele obveze od 180 do 365 dana	Dospjele obveze preko 365 dana
1	2	3	4	5	6	7	8	9
Za lijekove	2.727.549							
Za sanitetski materijal, krv i krvne derivate i sl.								
Za živežne namirnice	2.203.944							
Za energiju	536.134							
Za ostale materijale i reprodukcijski materijal	825.717							
Za proizvodne i neproiz. usluge	939.799							
Za opremu (osnovna sredstva)	373.087							
Obveze prema zaposlenicima	6.966.651							
Obveze za usluge drugih zdravstvenih ustnova	140.701							
Obveze prema komitentnim bankama za kredite	6.173.633							
Ostale nespomenute obveze	2.403.117							
Obveza prema HZZO za manje izvršeni rad								
<b>UKUPNO:</b>	23.290.332	0	0	0	0	0	0	0

**BROJ ZAPOSLENIKA**

<b>OPIS</b>	<b>I. - XII 2009.</b>	<b>I. - XII 2010.</b>
1. Br. zaposlenika na početku razdoblja	741	755
2. Br. zaposlenika na kraju razdoblja	755	767
3. Prosječan broj zaposlenika na osnovu ukaluliranih sati rada	725	738

**KRATKOROČNA IMOVINA**

<b>OPIS</b>	<b>IZNOS</b>
1. Stanje žiro računa na dan: 31. 12. 2010.	1.698.958
2. Zalihe na dan 30. 12. 2010. godine:	
lijevakova i potrošnog materijala	496.668
krvi i krvnih pripravaka	
živežnih namirnica	133.922
ostale zalihe	347.142
<b>UKUPNE ZALIHE</b>	<b>977.733</b>

**IZDACI ZA POSEBNO SKUPE LIJEKOVE  
I TRANSPLATACIJE**

<b>Izdaci u Kn</b>	<b>I. - XII 2010.</b>
posebno skupi lijekovi	59.018
transplatacije u bolnicama	0

**PRIHODI 2010. GODINE**

<b>R.B.</b>	<b>PRIHODI 2010. GODINA</b>	<b>Ostvareni prihodi po financ. izvještaju</b>	<b>Fakturirana realizacija (ukupno ispostavljeni računi)</b>
1.	Prihodi po osnovu bolničkog liječenja	61.766.075	61.766.075
2.	Prihodi po osnovu spec. - konz liječenja	22.353.925	22.353.925
3.	Prihodi od dopunskog osiguranja	18.926.104	18.273.561
4.	Prihodi od HZZOZZR	2.506.792	2.754.819
5.	Prihodi od proračuna (središnji i lokalni)	5.191.359	4.917.032
6.	Ostali prihodi - ukupno	17.745.215	17.532.453
<b>Ukupni prihodi</b>		<b>128.489.469</b>	<b>127.597.865</b>

## Napomena:

Usluge specijalističko konzilijarne zdravstvene zaštite koje se pružaju bolničkim pacijentima iskazuju se kao prihod bolničke zdravstvene zaštite.

Kao prihod specijalističko-konzilijarne zdravstvene zaštite iskazuje se onaj dio spec-konz. zdravstvene zaštite koji je pružen u specijalističkoj ordinaciji uključujući i prihode dnevne bolnice

Zdravstvena ustanova: Specijalna bolnica za medicinsku rehabilitaciju Krapinske Toplice

R.B.	POKAZATELJI	2009. godina	2010. godina
1.	<b>BROJ ZAPOSLENIH NA DAN 31.12.</b>	755	767
	-zdravstveni djelatnici	463	475
	-administrativno-tehnički	292	292
	<b>BOLNIČKA ZDRAVSTVENA ZAŠTITA</b>		
2.	Broj postelja:		
	-ukupan broj postelja (instalirani)	610	598
	-ugovoreni broj postelja	456	456
	-popunjeni broj postelja	544	503
3.	Popunjenost -iskoriš. -bolničkih postelja(%)		
	-na ukupan (instalirani broj postelja)	89,2	84,1
	-na ugovoreni broj postelja	99,6	93,4
4.	Broj bolesnika – slučajeva	8.822	8.051
5.	Broj dana bolničkog liječenja	196.966	182.660
6.	Prosjek bolničkih dana liječenja	21,60	22,10
	<b>DNEVNA BOLNICA</b>		
1.	Broj postelja / stolica		
	-ukupan broj	2	2
	-ugovoreni broj	2	2
	-popunjeni broj	3,1	3,9
2.	Popunjenost -iskorš. % dnevnih kreveta/stolica		
	-na ukupan broj postelja /stolica	155,00	195,00
	-na ugovoreni broj postelja/stolica	155,00	195,00
3.	Broj bolesnika – slučajeva	709	810
	<b>POLIKLINIČKO-KONZILIJARNA ZDRAV.ZAŠTITA</b>		
1.	Broj slučajeva	69.941	71.830
2.	Broj usluga	1.565.588	1.514.884
3.	Prosjek usluga po slučaju (bolesniku)	22,38	21,09
	<b>PLAĆE I IZDACI ZA ZAPOSLENE</b>		
1.	Bruto plaće djelatnika	69.206.465	69.767.164
	-dežurstva i pripravnost (od rednog broja 1.)	3.017.427	2.937.690
2.	Plaće po odbitku poreza i doprinosa	48.798.278	49.667.585
3.	Doprinosi na plaće	11.764.744	11.865.484
4.	Prosječna bruto plaća po zaposlenom (mjesečno)	9.307	9.218
5.	Prosječna neto plaća po zaposlenom (mjesečno)	5.609	5.608
6.	Troškovi prijevoza	5.010.165	5.244.569
7.	Ostali izdaci za zaposlene (otpremnine,pomoći,pokloni djeci,božićnica)	3.321.675	2.517.399



## SPECIFIKACIJE OSTALIH I IZVANREDNIH PRIHODA I IZDATAKA:

### OSTALI PRIHODI I - XII 2010.

Prihodi od refundacije šteta - Croatia osiguranje	131.972
Prihodi od refundacije bolovanja - Croatia osiguranje	1.157.213
Prihodi od liječnika za osiguranje od profesionalne odgovornosti	15.886
Prihodi od kamata i pozitivnih tečajnih razlika	13.746
Prihodi od osiguravajućih kuća	60.644
Prihodi od logopedskih vježbi (pilot projekt)	102.000
Prihodi od pansiona, šankova i usluga prehrane	991.442
Prihodi od parkinga, telefona, voznog parka, kotizacije za tečaj, ponude na javni natječaj	266.888
Prihodi od zdravstvenih usluga - privatnici	212.957
Prihodi od 1/1 sobe i apartmana	268.640
Prihodi od kliničkog ispitivanja lijekova	630.124
Prihodi od donacija za edukaciju djelatnika i lijekove	300.537
Kapitalne donacije namještaj, televizor	99.000
Prihodi od prodaje stanova	36.461

### OSTALI IZDACI I - XII 2010.

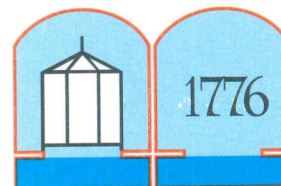
Usluge promidžbe i informiranja	92.034
Komunalne usluge	1.942.929
Najamnine	415.758
Usluge prijevoza	308.966
Donacije	63.959

### OSTALI NEMATERIJALNI IZDACI I - XII 2010.

Doprinosi za volontere, upravno vijeće, ugovore o djelu	156.884
Službena putovanja i stručno usavršavanje	868.279
Intelektualne, računalne, zaštitarske usluge, reprezentacija, naknade članovima upravnog	1.909.317
Premije osiguranja, članarine	1.653.987

### IZVANREDNI I OSTALI IZDACI I - XII 2010.

Putni troškovi učenika	361.228
Troškovi Bobath tečaja	95.033
Izdaci za školu, ambalaža, HRTV pretplata, štambilji...	176.523



**SPECIJALNA BOLNICA ZA MEDICINSKU REHABILITACIJU STUBIČKE TOPLICE**

Park Matije Gupca 1  
49244 Stubičke Toplice  
tel.: (049) 201 000  
fax: (049) 201 005

**KRAPINSKO ZAGORSKA  
ŽUPANIJA**

Upravni odjel za zdravstvo  
Socijalnu skrb, udruge i mlade  
**FRANA GALOVIĆA BB**  
49000 KRAPINA

REPUBLIKA HRVATSKA  
KRAPINSKO ZAGORSKA ŽUPANIJA

**Klasa: 500-01/10-01/89**  
**URBROJ:2140/01-10-10-1**  
Naš znak: 03-333-2011.  
Stubičke Toplice, 17.02.2011.

Primito	18-02-2011	
Klasifikacijski oznaka		Upr. jed./br. ref.
500-01/11-01/19	08	
Urudžbeni broj	381-11-2	Priloz. Vrijed.
	1	-

**PREDMET: Dostava financijskih pokazatelja poslovanja za poslovanje I – XII 2010.**

-dostavlja se –

Poštovani,

U pravitku dostavljamo Vam Izvješća o financijskom poslovanju Specijalne bolnice za medicinsku rehabilitaciju Stubičke Toplice za razdoblje od 01. siječnja do 31. prosinca 2010. godine .

S poštovanjem,

**SPECIJALNA BOLNICA ZA  
MEDICINSKU REHABILITACIJU**  
8 STUBIČKE TOPLICE

**Ravnatelj:**

**Davor Gredičak, dr.med.**  
specijalista fizijatar

**Prilog:kao u tekstu**

Specijalna bolnica za  
medicinsku rehabilitaciju  
Stubičke Toplice

UPRAVNO VIJEĆE

Broj:01-7-1/3-3-2011.

Stubičke Toplice, 03. 03. 2011.

Sukladno članku 28. stavak 1. točka 4. Statuta Specijalne bolnice za medicinsku rehabilitaciju Stubičke Toplice od 28. svibnja 2009., Upravno vijeće Bolnice na svojoj 16. sjednici održanoj dana 03. ožujka 2011. godine, jednoglasno je donijelo slijedeću

## **O D L U K U**

### **I**

**Prihvaća se Izvješće o financijskom poslovanju Specijalne bolnice za medicinsku rehabilitaciju Stubičke Toplice za razdoblje od 01. siječnja do 31. prosinca 2010. godine.**

### **II**

**Izvješće o financijskom poslovanju Bolnice nalazi se u prilogu ove Odluke i čini njezin sastavni dio.**

Predsjednik  
Upravnog vijeća:

**mr. Franjo Cipriš, dipl. oec.**



## I OSTALI PRIHODI

1.	Prihodi od iznajmljivanja imovine	97.948
2.	Prihodi od refundacija radnika - topli obrok, ručak	136.615
3.	Prihodi telefona, fotokopiranja, prodaje sek. otpada, praone	34.989
4.	Prihodi kantine	122.221
5.	Prihodi od natječajne dokumentacije	23.142
6.	Prihodi kamata po žiro-računu	9.478
7.	Ostali prihodi	0
8.	Prodaja rashodovane opreme	488

**UKUPNO: 424.881**

## II IZVANREDNI PRIHODI

1.	Prihodi od novčanog poticaja za zapošljavanje invalida	36.396
2.	Refundacija šteta od osiguravajućeg društva	81.527
3.	Refundacija plaće pripravnika	231.124
4.	Naplaćena polica životnog osiguranja	916.853
5.	Prihodi od cassas sconta	5.716
6.	Fond za zaštitu okoliša - povr. više upl. sred.	478
7.	Tekuće donacije od trgova. druš. i neprofitnih org.	639
8.	Zatezne kamate iz obveznih odnosa	0
9.	Inventurne razlike naplaćene od odgovornih osoba	162
10.	Kamate na oročena sredstva	72.725

**UKUPNO 1.345.620**

## III OSTALI IZDACI

1.	Otpis neupot. mater., kalo, inventurni manjak	2.916
2.	Nakande štete pravnim i fizičkim osobama	5.070
3.	Tekuća donacija sportskim društ.	38

**UKUPNO 8.024**



ZDRAVSTVENA USTANOVA  
**SPECIJALNA BOLNICA ZA  
 MEDICINSKU REHABILITACIJU  
 STUBIČKE TOPLICE**

**P O T R A Ž I V A N J A**

O P I S	Potraživanje Ukupno		Dospjelo	Dospjelo	Dospjelo	Dosjelo	Dospjelo
	na dan 31.12.2010.	dospjelo potraživanje	do 90 dana	od 90 do 120 dana	od 120 do 150 dana	od 150 do 180 dana	Dospjelo preko 180 dana
1. Potraživanja od HZZO-a po osnovu pruženja zdravstvene zaštite	4.156.623	0	0	0	0	0	0
2. Potraživanja od HZZO-a temeljem ugovora za usluge pružene izvan ugovorenog limita	27.913	0	0	0	0	0	0
3. Potraživanja od dopunskog zdrav. osiguranja	1.799.921	0	0	0	0	0	0
4. Potraživanja od HZZOZZR	72.902	0	0	0	0	0	0
5. Potraživanja od drugih zdravstvenih ustanova	0	0	0	0	0	0	0
6. Ostala potraživanja	1.965.382	1.718.360	239.067	12.588	14.865	9.400	1.442.440
<b>UKUPNO</b>	<b>8.022.741</b>	<b>1.718.360</b>	<b>239.067</b>	<b>12.588</b>	<b>14.865</b>	<b>9.400</b>	<b>1.442.440</b>

\* - Iskazuju se potraživanja za : posebno skupe lijekove, transplatacije, eksplancije, upjetne pužnice, intervencijska kardiologija, hrvatski državljani s prebivalištem u BIH

Potraživanja od HZZO-a refundacije za bolovanja - iskažite sa ostalim potraživanjima.

Napomena: Dospjela potraživanja po ročnosti trebaju odgovarati koloni 2 ( ukupno dospjela potraživanja )

## BROJ ZAPOSLENIKA

OPIS	I. - XII.2009.	I. -XII . 2010.
1. Broj zaposlenika na početku razdoblja	215	219
2. Broj zaposlenika na kraju razdoblja	219	209
3. Prosječan broj zaposlenika na osnovu ukalkuliranih sati rada	213	209

Izvorište podataka : Kadrovska evidencija ustanova

## KRATKOROČNA IMOVINA

OPIS	IZNOS
1. Stanje žiro-računa na dan : 31.12.2010.god.	9.047.821
2. Zalihe na dan 31.12.2010.godine :	
-lijekova i potrošnog medicinskog materijala	25.270
-krvi i krvnih pripravaka	-
-živežnih namirnica	15.106
-ostale zalihe	95.916
<b>UKUPNE ZALIHE :</b>	<b>136.292</b>

-kn

## IZDACI ZA POSEBNO SKUPE LIJEKOVE I TRANSPLATACIJE

Izdaci u kn	I. – XII. 2010.
-posebno skupi lijekovi	-
-transplatacije u bolnicama	-



**ZDRAVSTVENA USTANOVA SPECIJALNA BOLNICA ZA MEDICINSKU  
REHABILITACIJU STUBIČKE TOPLICE**

<b>R.B.</b>	<b>POKAZATELJI</b>	<b>2009.godina</b>	<b>2010.godina</b>
<b>1.</b>	<b>BROJ ZAPOSLENIH NA DAN 31.12.</b>	219	209
	- zdravstveni djelatnici	138	134
	- administrativno-tehnički	81	75
	<b>BOLNIČKA ZDRAVSTVENA ZAŠTITA</b>		
<b>2.</b>	Broj postelja		
	-ukupan broj postelja(instalirani)	266	223
	- ugovoren broj postelja	150	150
	- popunjeni broj postelja	150	150
<b>3.</b>	Popunjenost-iskoriš.-boln.postelja(%)		
	-na ukupan(instalirani)br.postelja	76	82
	-na ugovoren broj postelja	98	88
<b>4.</b>	Broj bolesnika - slučajeva	2.560	2.261
<b>5.</b>	Broj dana bolničkog liječenja	53.661	48.076
<b>6.</b>	Prosjeak bolničkih dana liječenja	21	21
	<b>DNEVNA BOLNICA</b>	-	-
<b>1.</b>	Broj postelja/stolica	-	-
	- ukupan broj	-	-
	- ugovoren broj	-	-
	- popunjeni broj	-	-
<b>2.</b>	Popunjenost-iskoriš. % - dnevnih kreveta/stolica	-	-
	- na ukupan br. postelja/stolica	-	-
	- na ugovoreni br.postelja/stolica	-	-
<b>3.</b>	Broj bolesnika - slučajeva	-	-
	<b>POLIKLIN.-KONZILIJARNA ZDRAVSTVENA ZAŠTITA</b>		
<b>1.</b>	Broj slučajeva	19.523	19.547
<b>2.</b>	Broj usluga	596.579	596.196
<b>3.</b>	Prosjeak usluga po slučaju (bolesniku)	31	30
	<b>PLAĆE I IZDACI ZA ZAPOSLENE</b>		
<b>1.</b>	Bruto plaće djelatnika	19.531.307	19.318.668
	-dežurstava i pripravnosti (od r.b. 1.)	597.710	586.478
<b>2.</b>	Plaće po odbitku poreza i doprinosa	13.829.776	13.786.880
<b>3.</b>	Doprinosi na plaće	3.318.266	3.290.948
<b>4.</b>	Pros.bruto plaća po zapos.(mjesečno)	7.603	7.641
<b>5.</b>	Pros.neto plaća po zapos.(mjesečno)	5.403	5.469
<b>6.</b>	Troškovi prijevoza	1.373.635	1.198.339
<b>7.</b>	Ostali izdaci za zaposlene (otpremnine,pomoći,pokloni djeci, božičnice)	881.754	1.018.383

## PRIHODI - 2010. GODINE

R. B.	PRIHODI - 2010. GODINA	Ostvareni prihodi po financijskom izvješću	Fakturirana realizacija (ukupno ispostavljeni računi)
1.	Prihodi po osnovu bolničkog liječenja	14.670.724	14.135.116
2.	Prihodi po osnovu specijalističko-konzilijarnog liječenja	6.370.850	6.931.858
3.	Prihodi od dopunskog osiguranja	6.060.616	6.792.097
4.	Prihodi od HZZOZZR	862.230	802.047
5.	Prihodi od proračuna ( središnji i lokalni)	0	0
6.	Ostali prihodi - ukupno	5.615.502	5.927.254
<b>Ukupni prihodi :</b>		33.579.922	34.588.372

**Napomena :** Usluge specijalističko-konzilijarne zdravstvene zaštite koje se pružaju bolničkim pacijentima iskazuju se kao prihod bolničke zdravstvene zaštite.

Kao prihod specijalističko-konzilijarne zdravstvene zaštite iskazuje se onaj dio specijal.-konzilijar. zdravstvene zaštite koji je pružen u specijalističkoj ordinaciji uključujući i prihode dnevne bolnice.

## **OSNOVNI PODACI O SPECIJALNOJ BOLNICI ZA MEDICISNKU REHABILITACIJU STUBIČKE TOPLICE**

Specijalna bolnica za medicinsku rehabilitaciju Stubičke Toplice je zdravstvena ustanova sa gotovo dvostoljetnom tradicijom, utemeljena davne 1809. godine . Termalno vrelo u uporabi je od antičko – rimskog doba, a 1209. godine u doba Andrije II Arpadovića spominje se kao « Teplitz bey Stubisza».

Svoj procvat Stubičke Toplice doživljavaju krajem XVIII i početkom XIX stoljeća. Iz sačuvanih zapisa poznato je da se već 1776. godine ovdje nalazio bazen «krop prostrani». Zbog toga je ova godina istaknuta na amblemu Bolnice kao početak kontinuirane balneološke tradicije u Stubičkim Toplicama. Najznačajniju ulogu u povijesnom razvoju Bolnice imao je biskup Maksimilijan Vrhovec koji je 1811. godine sagradio kupališnu zgradu s bazenom. Ustanova je do 1985.godine poslovala pod nazivom Centar za rehabilitaciju, a do 1994.godine kao Specijalni zavod za fizikalnu medicinu, rehabilitaciju i balneologiju.

Sukladno članku 185. stavak 1 i članku 72.stavak 4 Zakona o zdravstvenoj zaštiti (Narodne Novine br. 75/93 i 11/94 Ministarstvo zdravstva utvrdilo je 29.travnja 1994. godine novi pravni status ustanove: Specijalna bolnica za medicinsku rehabilitaciju Stubičke Toplice. Pod nazivom ustanova je registrirana na Trgovačkom sudu u Zagrebu 17.11.1994. godine.

Vlasnik bolnice je Krapinsko – zagorska županija, a prava i dužnosti osnivača Bolnice obavlja Poglavarstvo Županije.

Matični broj bolnice je 3039358, a šifra djelatnosti 8610.

Broj iz registra korisnika proračuna je 37902 objavljen u Narodnim Novinama broj 148 od 11.prosinca 2009. godine.

Bolnicu zastupa i predstavlja Ravnatelj.

Dužnost Ravnatelja obavlja Davor Gredičak, dr.med. specijalista fizijatar .

Tijela upravljanja su Upravno vijeće, Ravnatelj i stručno vijeće.

Organ upravljanja je Upravno vijeće, a čine ga tri predstavnika osnivača, predstavnici radničkog i stručnog vijeća djelatnika Bolnice.

Temeljem rješenja Krapinsko – zagorske županije od 27. srpnja 2009. godine imenovano je novo članstvo Upravnog vijeća – predstavnici osnivača od tri člana.

## BROJ ZAPOSLENIH

U bolnici je na dan 31. prosinca 2010. godine bilo zaposlenih 209 djelatnika od čega je 134 zdravstvenih 64 %, a nezdravstvenih radnika 75 ili 36 %.

## BROJ RADNIKA OD 1998. DO 2010. GODINE

OPIS	1998	1999	2000	2001	2002	2003	2004	2005	2006	2007	2008	2009	2010	IND. 10/98	MANJ RAD.
Br.ra.na početku razdoblja	269	260	258	247	247	237	230	227	217	216	213	215	219	81	19%
Broj radnika na kraju razdoblja	260	258	247	247	237	230	227	217	216	213	215	219	209	80	20%
Pro. broj zaposl. na os.sati rada	237	230	229	230	231	219	211	210	205	203	206	213	209	88	12%

Iz prethodne tablice uočava se da je u prethodnih trinaest godina broj zaposlenih pao 01. siječnja 2010. u odnosu na 01. siječanj 1998. godine za 50 djelatnika ili za 19 % manje, a 31. prosinca 2010. godine u odnosu na 31. prosinca 1998. godine za 51 djelatnik manje ili za 20 %. Do smanjenja broja zaposlenih došlo je prirodnim odljevom.

## POSLOVANJE U 2010. GODINI

Poslovne knjige i knjigovodstvene isprave Bolnica vodi u skladu sa novim računovodstvenim sustavom za proračun i proračunske korisnike. Primjena tog sustava regulirana je propisima koji su u primjeni od 01.siječnja 2002. godine, a odnose se i na ustanove u djelatnosti zdravstva.

Uredbom o računovodstvu proračuna propisan je obračun prihoda i rashoda i to na slijedeći način:

- Prihodi se priznaju na temelju priljeva novčanih sredstava u izvještajnom razdoblju, a
- Rashodi se priznaju na temelju nastanka poslovnog događaja, obveza u izvještajnom razdoblju na koje se odnose neovisno o plaćanju, osim vrijednosti u zalihama lijekova, živežnih namirnica, tehničkog i ostalog materijala u skladištu na dan obračuna.

### **Poslovanje Bolnice temelji se na obavljanju:**

- Bolničke djelatnosti – kapaciteta 223 ležaja
- Ambulantno – polikliničke djelatnosti

### **POPUNJENOST BOLNICE**

Bolnica raspolaže sa kapacitetom od 223 ležaja. Smještajni kapaciteti Bolnice raspoređeni su u zgradama Toplice, Dijana.

#### Smještajni kapaciteti bolnice – broj ležaja

Zgrada	Broj ležaja	Struktura
Toplice	162	73%
Dijana	61	27 %
<hr/>		
UKUPNO:	223	100 %

Ukupni mogući broj bolnoopskrbnih dana – BO dana u 2010. godini iznosio je 81.395. Ostvarenje iznosi 66.372 dana iz čega je vidljivo da iskorištenost bolničkih kapaciteta iznosi 82 % tj. prosječno dnevno je u Bolnici bilo 182 bolničkih pacijenata – 132 pacijenata HZZO-a, 47 privatnih pacijenata, 3 pacijenta HZZOZZR ozljede na radu ili profesionalne bolesti.

#### **Struktura ostvarenih BO dana u 2010. godini:**

Pacijenti HZZO-a	48.076 ili 72 %
Pacijenti HZZOZZR-a	1.002 ili 2 %
Privatni pacijenti	17.294 ili 26 %

Od ukupno ostvarenih BO dana koji su ostvarili pacijenti HZZO – a preko 80% odnosi se na Grad Zagreb, zagrebačku i krapinsku županiju. Ostalo na karlovačku županiju, Split, Šibenik, Sisak, Zadar, Gospić, Osijek, Slavonski Brod, Bjelovar, Koprivnicu. Struktura ostvarenja po Područnim uredima HZZO – a nije se bitno promjenila u odnosu na prethodne godine.

Prosječan broj dana liječenja po pacijentu iznosio je u 2010. godini 18 BO dana; na pacijente HZZO –a 21 dana, a za privatne pacijente 10 dana, za pacijente HZZOZZR-a 24 dan.

## STRUKTURA OSTVARENIH BO DANA PO GODINAMA :

	1998.	1999.	2000.	2001.	2002.	2003.	2004.	2005.	2006.	2007.	2008.	2009.	2010.
Pacijenti HZZO	75%	78%	79%	77%	72%	61%	65%	68%	66%	66%	67%	73%	72%
Privatni pacij.	25%	22%	21%	23%	28%	39%	35%	32%	34%	34%	31%	26%	26%
Pacijenti HZZOZZ	-	-	-	-	-	-	-	-	-	-	2%	1%	2%

Broj liječenih pacijenata i ostvarenih BO dana po mjesecima u 2009. i 2010. godini prikazan je u priloženoj tablici.

Pored bolničkih pacijenata u Bolnici se pacijentima pruža i polikliničko – konzilijarna zdravstvena zaštita. U 2010. godini liječeno je 19.547 osiguranika HZZO – a u poliklinici bolnice za 0,12 % više nego u 2009. godini. Po pacijentu je pruženo 30 usluga u 2010. godini , manje za jednu uslugu u odnosu na 2009. godinu. Ova vrsta zdravstvene zaštite obavlja se u Bolnici u ambulantom fizikalne medicine, RTG-u, laboratoriju , neurološkoj i internističkoj, ultrazvučnoj ambulanti.

Iz svega navedenog možemo zaključiti da 72% kapaciteta Bolnica popunjava sa osiguranicima HZZO – a, 2% sa osiguranicima HZZOZZR-a , što se za svaku godinu regulira ugovorom.

Temeljem Ugovora o provođenju bolničke i specijalističko – konzilijarne zdravstvene zaštite fizikalnom medicinom i rehabilitacijom bolesnika oboljelih od akutnih i kroničnih bolesti za razdoblje od 2010. do 2012. godinu mjesečni iznos sredstava iznosi 1.750.000,00

U okviru mjesečnog iznosa sredstava bolnici se osiguravaju sredstva po namjenama za:

- |   |                 |
|---|-----------------|
| 1. bolnička zdravstvena zaštita bolesnika koji se liječe fizikalnom medicinom i rehabilitacijom u iznosu od | 1.222.560,23 kn |
| 2. specijalističko – konzilijarna zdravstvena zaštita sa specijalističkom dijagnostikom                     | 527.439,67 kn   |

Tokom studenog 2010. godine sa Hrvatskim zavodom za zdravstveno osiguranje zaštite zdravlja na radu sklopljen je Ugovor za provođenje bolničke i specijalističko – konzilijarne zdravstvene zaštite iz obveznog zdravstvenog osiguranja zaštite zdravlja na radu za slučaj ozljede na radu i profesionalne bolesti za 2010. godinu.

Također tokom studenog 2010. godine sa Hrvatskim zavodom za zdravstveno osiguranje sklopljen je Dodatak I Ugovora o provođenju bolničke i specijalističko – konzilijarne zdravstvene zaštite fizikalnom medicinom i rehabilitacijom bolesnika oboljelih od akutnih i kroničnih bolesti za razdoblje 2010. do 2012. godine za provođenje zdravstvene zaštite osobama iz država s kojima Republika Hrvatska ima sklopljen ugovor o socijalnom osiguranju, a koji privremeno borave u Republici Hrvatskoj

## FINANCIJSKO POSLOVANJE

1. Fakturirana realizacija za razdoblje od 01.01.10. do 31.12.10. godine iznosi 34.588.372 KN .

<b>Fakturirana realizacija sastoji se od :</b>	<b>KN</b>	<b>Str.u %</b>
1. Bolničko liječenje – osnovno HZZO	14.135.116	41
2. Ambulantno polik.usluge osnovno HZZO + konvencija	6.931.858	20
3. Dopunsko osiguranje	6.792.097	20
4. HZZOZZR- bolničko i poliklinika	802.047	2
5. Proračun – središnji i lokalni	0	0
5. Ostali prihodi	5.927.254	17
<hr/>		
<b>UKUPNO:</b>	<b>34.588.372</b>	<b>100</b>
<hr/>		

Obveza Zavoda za limit za 2010. godinu iznosi 21.000.000,00 kuna

Fakturirana realizacija je veća za 478.711,39 KN ili za 2,28 %.

**Dug Zavoda prema ustanovi na dan 31.12.2010. iznosi 4.156.623,24 KN.**

Temeljem aktivnosti A690077- zdravstvena zaštita INO osiguranika za vrijeme privremenog boravka u Republici Hrvatskoj dug HZZO-a prema Specijalnoj bolnici Stubičke Toplice iznosi 27.913,07 kuna.



## PRIHODI

Ukupni prihodi čine onaj dio fakturirane realizacije koji je naplaćen u razdoblju od 01.01. – 31.12.2010. a on iznosi 34.988.525 KN .

U usporedbi sa istim razdobljem prošle godine ukupni prihod je manji za 3% odnosno za 1.081.696 KN.

U odnosu na planirani, ukupni prihod je ostvaren u 98,9%.

Prihodi od dopunskog zdravstvenog osiguranja iznose 6.060.616 kuna, u odnosu na komparativno razdoblje uvećani su za 1.222.062 kune ili 125%.

Od 01. siječnja 2009. godine pokrića u sudjelovanjima u troškovima zdravstvene zaštite znatno su uvećana na teret dopunskog osiguranja ili osiguranika.

Prihodi od HZZOZZR za ozljede na radu i profesionalne bolesti iznose 862.230 kune temeljem potpisanog Ugovora za 2010. godinu .

Prihode od ostalih korisnika u iznosu od 5.087.059 KN su prihodi koje Bolnica ostvaruje obavljanjem osnovnih poslova vlastite djelatnosti. U odnosu na komparativno razdoblje manji su za 10 % ili za 584.353 kune.

Stupanjem na snagu Zakona o izmjenama i dopunama Zakona o porezu na dodanu vrijednost ( Nar. nov., broj 87/09.) od 01. siječnja 2010. godine postali smo obveznici poreza na dodanu vrijednost .

Usluge koje nam podliježu oporezivanju su nadstandard, kantina, topli obrok za djelatnike, prodaja iz kuhinje, bazen, iznajmljivanje gimnastičke dvorane, masaža, usluge fotokopiranja, telefonske usluge, pansionske usluge bez fizikalnih terapija.

Temeljem Mišljenja ministarstva financija od 23. kolovoza 2010. godine od 06.rujan 2010. godine obračunavali smo PDV – a na pansionske usluge vezane uz fizikalne terapije.

Sukladno navedenom iznos PDV-a na oporezive isporuke u 2010. godini iznosi 386.412,12 kuna.

Moramo napomenuti da nam je broj privatnih pacijenata manji je za 220 osoba ili –17%, a ostvarenih 2.226 BO dana manje ili –12% , u odnosu na 2009. godinu.

Broj pansionskih pacijenata manji je za 298 osoba ili -27%, a broj ostvarenih BO dana manji je za 2.893 BO dana ili -26% u odnosu na 2009. godinu.

Kod privatnog liječenja sa dugotrajnim boravkom broj osoba veći je za 19 osoba ili 21%, tj. broj BO dana veći za 605 BO dana ili 23%.

Ostali prihodi spadaju u kategoriju ostvarenih prihoda od obavljanja ostalih poslova vlastite djelatnosti.

#### Specifikacija ostalih prihoda:

Redni broj:	O P I S	I Z N O S
1.	Prihodi od iznajmljivanja imovine	97.948
2.	Prihodi od natječajne dokumentacije	23.142
3.	Prihodi od refundacija radnika – topli obrok, ručkovi	136.615
4.	Prihodi od naplate telefona	24.078
5.	Prihodi kantine, kafe bar	122.221
6.	Prihodi od prodaje otpada, fotokopir., praone	10.911
7.	Prodaja rashodovane opreme	488
8.	Prihodi od kamate po žiro-računu	9.478
	<b>UKUPNO:</b>	<b>424.881</b>

Ostali prihodi bilježe povećanje za 2% iz razloga većih prihoda od kafe bara.

#### Specifikacija izvanrednih prihoda:

REDNI BROJ	O P I S	I Z N O S
1.	Naplaćena polica životnog osiguranja	916.853
2.	Prihodi od pozitivnih tečajnih razlika	0
3.	Prihodi od refundacija plaća pripravnika	231.124
4.	Naplata inventurnih razlika	162
5.	Refundacija rashoda iz predhodnih godina	0
6.	Tekuća donacija od trgovačkih društava	639
7.	Prihodi od cassa sconta	5.716
8.	Fond za zaštitu okoliša povrat više uplać.sred	478
9.	Kamate na oročena sredstva	72.725
10.	Refundacija štete od osiguravajućeg društva	81.527
11.	Novčani poticaj za zapošljavanje invalida	36.396
	<b>UKUPNO</b>	<b>1.345.620</b>

Ostali prihodi bilježe povećanje za 6 % ili 77.828 kuna iz razloga naplaćene police životnog osiguranja.

Međutim u 2010. godini ukinuto je pravo za novčani poticaj za zapošljavanje osoba sa invaliditetom. Prihodi po ovoj osnovi ostvareni u 2009. godini iznose 333.215 kuna.

Kamata na oročena sredstva od strane poslovne banke znatno je smanjena u odnosu na 2009. godinu. Ostvareni prihodi od kamate na oročena sredstva manji su za 284.486 kuna u odnosu na 2009. godinu.

## R A S H O D I

**UKUPNI RASHODI** za promatrano razdoblje iznose 33.131.818 KN i u usporedbi s prošlom godinom manji su za -1.654.768 KN ili 5%.

U odnosu na planirani , ukupni rashod je ostvaren sa 99,2 %.

Materijalni rashodi ( živežne namirnice, ostali materijal, poštanski izdaci, tekuće i investicijsko održavanje, izdaci za zdravstvene usluge, ostali izdaci ) imaju indeks smanjenja.

Lijekovi, potrošni medicinski materijal bilježe indeks povećanja zbog liječenja sve većeg broja težih pacijenata.

Materijal za održavanje čistoće bilježi povećanje zbog korištenja sredstva za strojno pranje suđa, povećanje cijene ručnika papirnatih i sredstava za čišćenje.

Uredski materijal povećana potrošnja za 13% iz razloga nabave original tonera za laserske pisaače, povećana potrošnja fotokopirnog papira zbog potrebe listanja datoteke portala CEZIH.

Utrošena energija povećana potrošnja za 14 %. Povećanje se bilježi kod električne energije 55.359 kuna, plina za grijanje 70.688 kuna.

Možemo konstatirati da je došlo i do povećanja cijene energenata.

Investicijsko održavanje odnosi se :

- renoviranje osam kupaona 80.573

**UKUPNO :** **80.573 KUNA**

**Tekuće održavanje sastoji se od izdataka za :**

Redni Broj:	O P I S	IZNOS
1.	Bojanje hodnika u objektu Toplice	83.645
2.	Izrada i montaža inox kutnika u kuhinji	10.108
3.	Adaptacija cjevovoda za hladnu vodu	9.083
4.	Adaptacija cjevovoda za toplu vodu	48.229
5.	Postava knauf pregradnih zidova	15.048

6.	Izrada i montaža metalnih vrata	1.660
7.	Lakiranje radijatora	14.515
8.	Izrada cjevovoda za grijanje objekt Dijana	22.876
9.	Izrada bankine i dovoz zemlje	7.325
10.	Uređenje zida	11.445
11.	Ispitivanje hidrantske,gromobr.instalacije,elektroin.	9.870
12.	Odštopavanje kanalizacije	952
13.	Staklarske usluge	305
14.	Servis i popravak računala ,pisaća, fotoko.aparata	10.330
15.	Popravak aparata u laboratoriju	26.496
16.	Popravak aparata za fizik.terapije	22.703
17.	Popravak medici.aparata i tlakomjera	4.551
18.	Popravak rashladnih uređaja i kavo aparata	8.689
19.	Održavanje i popravak telefonske centrale	9.839
20.	Servis vatrogasnih aparata	4.249
21.	Popravak TV prijemnika	2.405
22.	Popravak stroja za pranje rublja	2.769
23.	Popravak crpki,prematanje el.motora, kotlovnice	23.229
24.	Snimka postojeće računal.mreže	1.201
25.	Popravak flakserice	993
26.	Servis klima uređaja	720
27.	Programiranje DVBT uređaja, servis antena	907
28.	Tapiciranje kreveta u terapijama	8.729
29.	Popravak perilice suđa	5.514
30.	Servis, popravak i godišnji pregled dizala	56.406
31.	Popravak vozila	5.438
32.	Izrada ključeva	493
33.	Brušenje noževa i sjekača	1.835
	<b>UKUPNO:</b>	<b>432.557</b>

Dio tekućeg održavanja što se odnosi na popravak refundirano je od osiguravajućeg društva.

Ostali materijalni izdaci sastoje se od izdataka za :

- sitni inventar i auto gume	42.408
- službena, radna odjeća	25.905
- komunalne usluge	862.212
- stručna literatura	18.080

---



---

**UKUPNO:** **948.605**

Komunalne usluge sastoje se od izdataka za:

- opskrba vodom	496.553
- naknada za korištenje voda	115.384
- komunalna naknada	78.042
- odvoz smeća	41.985
- naknada za zaštitu voda	22.360
- naknada za uređenje voda na nekretnine	25.889
- koncesijska naknada za crpljenje voda	165
- usluge uređenja parka	47.015
- deratizacija i dezinfekcija	9.888
- dimljačarske usluge	1.923
- usluge čišćenja kuhinjske ventilacije	22.799
- usluge auto praone	209

---

**UKUPNO: 862.212 KN**

**U odnosu na 2009. godinu ostali izdaci imaju indeks smanjenja za 32% ili 452.969 kuna iz razloga uštede potrošnje hladne vode 204.854 ili 29%, nedobivanja računa u 2010. godini za naknadu za odvodnju otpadnih voda 113.629 kuna.**

Izdaci za prijevoz zaposlenika imaju indeks 87 i manji su u odnosu na komparativno razdoblje za 175.296 kuna.

**Ostali nematerijalni izdaci za zaposlene sastoje se od isplaćenih:**

- jubilarnih nagrada	219.138 KN
- naknade za bolovanje, smrtni slučaj	77.137 KN
- otpremnine	176.134 KN
- regres	270.000 KN
- božićnica II dio za 2009.g.	136.875 KN
- dar za djecu	55.500 KN
- dar radnika u naravi	83.599 KN

---

**UKUPNO: 1.018.383 KN**

**Bilježe povećanje u odnosu na 2009. godinu iz razloga većih odlazaka u mirovinu tj.isplata otpremnina i isplata dara u naravi radniku.**

**Svi nematerijalni izdaci za zaposlene isplaćeni su iz vlastitih sredstava.**

**Ostali nematerijalni izdaci sastoje se od izdataka :**

- službeno putovanje / dnevnice , naknada za vlastiti auto /	36.792 KN
- stručno usavršavanje radnika	67.539 KN
- intelektualne usluge	132.039 KN

- računalne usluge	39.066 KN
- naknada upravnom vijeću	75.118 KN
- premija osiguranja	145.602 KN
- reprezentacija	26.696 KN
- članarine	14.480 KN
- objava oglasa u Narod.Novin .	59.619 KN
- usluge promidžbe /elektronski medij i tisak /	40.469 KN
- RTV preplata	37.284 KN
- ostale usluge	8.148 KN
- naknada za javno korištenje glazbe	1.955 KN
- usluge uveza	1.530 KN

---

**UKUPNO: 686.338KN**

Bilježe smanjenje u odnosu na prošlu godinu zbog uštede kod premije osiguranja.

Intelektualne usluge odnose se na:

- ugovor o djelu	35.976 KN
- usluge odvjetnika	78.810 KN
- geodetsko – katastarske usluge	6.449 KN
- izrada revizije procjene opasnosti , usluge uvođenja HACP	10.804 KN

Usluge odvjetnika odnose se na :

- spor Hotel Matija Gubec odvjetnik Škudar Željko	76.520 KN
- spor Sever, Smrček odvjetnik Tatarac	2.143 KN
- javnobilježničke usluge	147 KN

**BRUTO PLAĆE I NADOKNADE** bilježe smanjenje za 1 % ili -212.639 KN .

Obračun plaće za razdoblje od 01.01. – 31.12. 2010. godine vršen je prema osnovici koja iznosi 5.108,84 kune Narodne Novine broj 40/09 .

Bruto plaće sa doprinosima na plaću , prijevoznim troškovima zaposlenika i ostali nematerijalnim izdacima za zaposlene veći su za 3.826.338 KN ili za 18,22% Ugovorenih sredstava HZZO-a.

Iz godine u godinu iznos sredstva potrebnih za isplatu plaće i drugih prava iz kolektivnih ugovora zaposlenika se povećava u odnosu na ugovorena sredstva HZZO-a.

**Izdaci financiranja odnose se na :**

- provizija po kartičnom poslovanju	20.925 KN
- usluge platnog prometa	26.133 KN
- sudske takse, biljezi	4.626 KN
- zatezne kamate	8 KN

---

**UKUPNO :** **51.692 KN**

**Izdaci za kapitalna ulaganja sadrže:**

- poslovni objekti ( vanjski venecijaneri, aluminijske stijene, antenski uređaji )	135.632 KN
- izrada ekološke rasvjete u parku	85.443 KN
- izrada parkirališta za potrebe bolnice	88.452 KN
- nabava opreme i namještaja	474.946 KN
- ulaganja u računalne programe	25.105 KN
- dodatna ulaganja na građevinskim objektima	2.327.668 KN

**Rekapitulacija dodatnog ulaganja :**

- sanacija bazena i pratećeg sadržaja	603.348
- rekonstrukcija – adaptacija objekta Maksimilijan	1.185.040
- spojni hodnik između objekta Dijana i Maksim. ( projek.dokum.)	76.911
- montaža vrata, inox držača, venecijanera	21.741
- popravak krovišta restoran i kuhinja	269.551
- postavljanje instalacija centralnog grijanja objekt Dijana	103.774
- izvođenje radova nad zimskim vrtovima	67.303

**UKUPNO:** **2.327.668**

U nabavu medicinske opreme uloženo je 78.506 kuna. Nabavljen je : ultrazvuk za fizikalnu terapiju, multifunkcionalni aparat za elektroterapiju, bicikl za fizikl.terapiju, EKG aparat za odjel neurologije, holter tlaka za internističku ambulantu.



## FINANCIJSKI REZULTAT

Za razdoblje I-XII 2010. godine ostvaren je pozitivan financijski rezultat poslovanja koji proizlazi iz sljedećeg:

a) Ostvareni prihodi prema naplati	34.988.525 KN
b) Ostvareni izdaci prema ulazn.tro.	33.131.818 KN
<b>c) Višak prihoda nad izdacima</b>	<b>1.856.707 KN</b>

**Prema financijskom planu za 2011. godinu višak prihoda utrošit će se za kapitalnu investiciju obnovu neurološkog odjela započetu u 2010. godini i dalji nastavak radova na objektu Maksimilijan.**

## POTRAŽIVANJA I OBVEZE

### 1. Potraživanja od kupaca

Ukupna potraživanja od kupaca na dan 31.12.2010. godine iznose 8.022.741 KN i veća su za 485.326 KN ili za 6,44 % u odnosu na stanje 30.09.2010.

Od toga potraživanja od Hrvatskog zavoda za zdravstveno osiguranje odnose se na:

- po osnovi pružanja zdravstvene zaštite temeljem Ugovora	4.156.623 KN
- potraživanje za dopunsko osiguranje	1.799.921 KN
- potraživanje za refundaciju plaće pripravnika	40.726 KN
- refundacija bolovanja preko 42 dana	43.764 KN
- refundacija bolovanja ozljede na radu	65.279 KN
- potraživanja od ino osiguranja	27.913 KN
- potraživanja za ozljede na radu	72.902 KN

---

**UKUPNO POTRAŽIVANJE OD HZZO-a** **6.207.128 KN**

Potraživanje od kartičara iznosi 23.802 KN.

Potraživanja za čekove 2.112 KN.

Ostala potraživanja iznose 1.789.699 sastoje se od spornih potraživanja 1.511.297 KN.

## OBVEZE

Obveze na dan 31.12.2010. iznose 3.557.359 kuna i manje su u odnosu na stanje 30.09.2010. za 193.287 KN ; 5,15 % a sastoje se od slijedećih obveza:

	30.09.2010.	31.12.2010.	INDEKS
- Obveze prema dobavljačima	1.299.312	1.394.281	107
- Obveze prema zaposlenima	2.019.409	2.081.682	103
- Obveze prema HZZO za manje faktu.	302.625	0	-
- Ostale nespomenute obveze	129.300	81.396	24
<hr/>			
<b>UKUPNO</b>	<b>3.750.646</b>	<b>3.557.359</b>	<b>95</b>

Obveze prema dobavljačima sadrže u sebi obvezu prema HB Gradnji po konačnoj situaciji u iznosu od 487.318 kuna.

Napominjemo da potraživanje bolnice od HB Gradnje iznosi 170.105 kuna za što smo im prosljedili kompenzaciju koju nisu ovjerali.

Na ime bianco zadužnice 10% od ugovorenih radova zadržali smo ostatak novca do primitka zadužnice.

**Broj zaposlenih u odnosu na isto razdoblje prošle godine smanjen je za deset djelatnika .**

## ZAKLJUČNA RAZMATRANJA

Ovo poglavlje predstavlja sažetak podataka, pokazatelja i zaključaka, koji se izneseni u prethodnim poglavljima analize, a definiraju uvjete i rezultat poslovanja u 2010. godini.

- Prihodi od strane HZZO-a u odnosu na prošlu godinu smanjeni su za 1.455.000 kuna.

Kod ugovaranja mjesečnih iznosa sredstava sa HZZO-om bolnica nema pravo pregovaranja

- Ostvaren je zadovoljavajući prihod od dopunskog zdravstvenog osiguranja , međutim on je direktno povezan sa prihodima HZZO-a.
- Sklopljen je Ugovor sa Hrvatskim zavodom za zdravstveno osiguranje zaštite zdravlja na radu kojim su ugovorena dva kreveta u stacionarnoj zdravstvenoj zaštiti te jedna ambulanta fizikalne i rehabilitacione medicine a koje se plaćaju prema fakturiranoj realizaciji s rokom odgode 30 dana.
- Prihodi od proračuna – decentralizirana sredstva nažalost nisu ostvareni.
- Prihodi od ostalih korisnika u padu su za 10%, ili 584.353 kune, što je posljedica takozvane recesije.

U Hrvatskoj je nužna strategija razvoja zdravstvenog turizma ali svakako uz veliku pomoć države zbog ulaganja u infrastrukturu.

Svjesni smo da ne možemo biti samo lječilište tj. specijalna bolnica već postati centar za brigu za zdravlje i prevenciju bolesti.

U tom pravcu trebao bi razmišljati i Hrvatski zavod za zdravstveno osiguranje iz razloga povećanja troškova medicinske njege , dugim listama čekanja u zdravstvu i porastu pritiska na zdravstveni sustav zbog starenja populacije.

Međutim da bi ta strategija razvoja postala stvarnost potrebna su nam velika ulaganja naročito u smještajni kapacitet. Potrebno je uvoditi u medicinske usluge i elemente wellnesa.

Uz zajedničku strategiju i pomoć na državnoj razini jedino možemo razmišljati o povećanju prihoda na tržištu.

- Ulazak Specijalne bolnice za medicinsku rehabilitaciju Stubičke Toplice u sustav poreza na dodanu vrijednost. To je svakako utjecalo na smanjenje određenih prihoda i povećanje obveza pošto se pretporez može odbiti najviše 4% po ulaznim računima.
- Porez na dodanu vrijednost koji se odnosi za 2010. godinu kod oporezivih isporuka iznosi 386.412,12 kuna., dok pretporez koji se mogao odbiti po ulaznim računima iznosi 62.782,48 kuna.
- Tokom siječnja 2011. godine došlo je tumačenje Ministarstva financija, Porezne uprave – središnji ured, da su pansionske usluge koje su vezane uz terapije oslobođene PDV-a.

Ostalo je otvoreno pitanje pansionskih usluga za razdoblje rujna – prosinac 2010. godine za koje je plaćen PDV-a, dali ih u konačnom obračunu PDV-K prikazati kao oporezive usluge ili neoporezive usluge i zatražiti povrat novaca.

Ukoliko se navedene usluge prikažu kao oporezive usluge postotak pretporeza se povećava sa 4% na 5%.

Navedeno pitanje upućeno je Poreznoj upravi ispostava Krapina, do trenutka izrade financijskih izvješća i sastavljanja bilješki nije primljena uputa.

Mišljenja smo da ćemo nakon primljene upute iz Porezne uprave bilježiti poslovne događaje vezane za 2010. godinu u 2011. godini.

- Izdaci za bruto plaće i nadoknade predstavljaju najznačajniju stavku u ukupnim izdacima tako da u strukturi ukupnih izdataka sudjeluju sa 75 %.
- Investiralo se u kapitalno ulaganje adaptacija i rekonstrukcija zgrade Maksimilijan u cilju poboljšanja kvalitete i sigurnosti naših pacijenata i građanstva Krapinsko – zagorske županije.

- Ostvaren je vrlo zadovoljavajući višak prihoda nad izdacima koji će se usmjeriti u daljnja kapitalna ulaganja .

Podaci iz Bilance govore nam o povećanju nefinancijske imovine i vlastitih izvora u odnosu na komparativno razdoblje za 9,2 %.

U Stubičkim Toplicama, 15.02.2011.

DOM ZDRAVLJA KRAPINSKO  
ZAGORSKE ŽUPANIJE KRAPINA

Broj:04-11/2011.  
Krapina,15.02.2011.

KRAPINSKO-ZAGORSKA ŽUPANIJA  
Ured za zdravstvo i socijalnu skrb  
Magistratska 1.

K R A P I N A

Predmet: Financijska izvješća za  
siječanj – prosinac 2010.

Poštovani!

U prilogu dopisa dostavljamo Vam slijedeće izvještaje:

- Pokazatelji financijskog poslovanja siječanj-prosinac, obveze i potraživanja, broj zaposlenika i kratkoročna imovina
- Bilješke uz financijske izvještaje

S poštovanjem .

Ravnateljica:

Srebrenka Belec, dipl. iur.

**DOM ZDRAVLJA  
KRAPINSKO-ZAGORSKE ŽUPANIJE**

**MB: 1711270**

**Šifarska oznaka: 85120**

**Žiro-račun: 2390001-1100309109**

**BILJEŠKE**

**uz izvještaj o prihodima i rashodima, primicima i izdacima  
za razdoblje 01.01. – 31.12.2010. godine.**

**I PR-RAS IZVJEŠTAJ**

Financijski izvještaj Doma zdravlja KZZ sastavljen je sukladno Zakonu o proračunu (N.N. 87/08 ) i Pravilniku o financijskom izvještavanju u proračunskom računovodstvu (N.N. 27/05 i 2/07 ).

Dom zdravlja Krapinsko-zagorske županije ostvario je višak prihoda i primitaka za 2009. godinu raspoloživ u slijedećem razdoblju u iznosu od 102.251 kuna.

Prihodi su priznati na temelju priljeva novčanih sredstava u izvještajnom razdoblju, a rashodi na temelju nastanka poslovnog događaja (obveza) u izvještajnom razdoblju neovisno o plaćanju.

Oznaka	Opis	Plan 2010.	Ostvareno	indeks
AOP 492	Ukupni prihodi i primici	52.629.043	49.351.444	93,8
AOP 493	Ukupni rashodi i izdaci	52.629.043	49.307.234	93,7
AOP 494	Višak prihoda i primitaka	-	44.210	-
AOP 495	Manjak prihoda i primitaka	-	-	-
AOP 497	Manjak prihoda i primitaka - preneseni	-	-	-
AOP 498	Višak prihoda i primitaka raspoloživ u slijedećem razdoblju	-	102.251	-
AOP 361	Obračunati prihodi - nenaplaćeni	-	6.594.414	-

Dom zdravlja Krapinsko-zagorske županije je u 2010. godini ostvario plan prihoda i primitaka sa 93,8 %, a plan rashoda i izdataka sa 93,7 %.



Ostvaren je pozitivan financijski rezultat, uz realizaciju plana redovite djelatnosti i realizaciju plana nabave u cijelosti.

Višak prihoda iz 2010.godine u iznosu od 58.041 kuna, sukladno Odluci Upravnog Vijeća Doma zdravlja Krapinsko-zagorske županije raspoređit će se za obavljanje redovne djelatnosti Ustanove.

Promatrajući Imovinu i Obveze i Vlastite izvore Doma zdravlja 01. 01.2010. i stanja 31.12.2010. godine proizlazi da je osnovna ravnoteža u bilanci zadovoljena.

## **II BILANCA**

<b>Oznaka</b>	<b>Opis</b>	<b>Stanje 01.01.2010.</b>	<b>Stanje 31.12.2010.</b>	<b>Indeks</b>
AOP 001	Imovina	51.093.732	50.168.642	98,2
AOP 125	Obveze i vlastiti izvori	51.093.732	50.168.642	98,2

<b>Oznaka</b>	<b>Opis</b>	<b>Stanje 01.01.2010.</b>	<b>Stanje 31.12.2010.</b>	<b>Indeks</b>
AOP 067 AOP 104 AOP 114 AOP 121 - dio	Potraživanja	7.931.152	7.977.513	100,6
AOP 126	Obveze	6.855.431	6.604.763	96,30

Stanje potraživanja na dan 31.12.2010. godine u odnosu na 01.01.2010. godine veće je za 0,6 % dok je stanje obveza manje za 3,7 %.

<b>POTRAŽIVANJA</b>			
<b>Oznaka</b>	<b>Opis</b>	<b>Iznos</b>	<b>Struktura u %</b>
AOP 067 AOP 14 AOP 114 AOP 121	Potraživanja		
1.	Potraživanja od HZZO	4.450.064	55,78 %
2.	Potraživanja od drugih zdr. ustanova	26.464	0,33 %
3.	Ostala potraživanja (zakupci, povrat tr. specijalizacije, pot. za depozite, dionice, ostali korisnici i ostalo)	3.500.985	43,89%
4.	U K U P N O:	7.977.513	100 %

U potraživanjima, na potraživanja od HZZO-a odnosi se najveći dio od 55,78 %, na potraživanja od drugih zdravstvenih ustanova odnosi se 0,33%, na ostala potraživanja

(zakupci, povrat troškova specijalizacije, potraživanja za depozite, dionice, ostale korisnike i drugo) odnosi se 43,89 %.

<b>OBVEZE</b>			
<b>Oznaka</b>	<b>Opis</b>	<b>Iznos</b>	<b>Struktura u %</b>
AOP 127	Obveze za rashode poslovanja	5.523.010	83,62
1.	Obveze za zaposlene	2.442.860	
2.	Obveze za materijalne rashode	2.035.773	
3.	Obveze za financijske rashode	4.169	
4.	Ostale tekuće obveze	1.040.208	
AOP 135 i 164	Obveze za nabavu nefinancijske imovine i odgođeno plaćanje rashoda i prihodi budućih razdoblja	1.081.752	16,38
<b>U K U P N O (AOP 127+135+164):</b>		<b>6.604.762</b>	<b>100,00</b>

Obveze za rashode poslovanja na dan 31.12.2010.godine u ukupnim obvezama čine 83,62 %, obveze za nabavu nefinancijske imovine u ukupnim obvezama i odgođeno plaćanje rashoda čine 16,38 %.

U Domu zdravlja Krapinsko-zagorske županije na dan 31.12.2010. godine zaposleno je 246 radnika.

### **III PROMJENE U VRIJEDNOSTI I OBUJMU IMOVINE I OBVEZA P-VRIO**

<b>Oznaka</b>	<b>Opis</b>	<b>Iznos povećanja</b>	<b>Iznos smanjenja</b>	<b>Struktura u %</b>
AOP 001	Promjene u vrijednosti i obujmu imovine	33.556	65.228	
1.	Proizvedena dugotrajna imovina	33.556	38.390	58,86
2.	Neproizvedena dugotrajna imovina		663	1,02
3.	Potraživanja za prihode poslovanja		26.175	40,13
<b>UKUPNO</b>		<b>33.556</b>	<b>65.228</b>	<b>100,0</b>

Promjena vrijednosti i obujma imovine u 2010. godini očituje se u povećanju za 33.556 kuna za primljenu donaciju nefinancijske imovine ( proizvedene dugotrajne imovine Krapinsko-zagorske županije i u smanjenju za 65.228 kuna, a nije direktna posljedica transakcija iskazanih u prihodima i rashodima, već se odnosi na otpis potraživanja za prihode poslovanja u iznosu 26.175 kuna i rashod dugotrajne imovine u iznosu 38.390 kuna i donaciju sitnog inventara u iznosu od 663 kune.

**RAVNATELJICA:**

**Srebrenka Belec, dipl. iur.**

**DOM ZDRAVLJA  
KRAPINSKO ZAGORSKE ŽUPANIJE**

**POKAZATELJI FINANCIJSKOG POSLOVANJA  
U RAZDOBLJU SIJEČANJ/PROSINAC 2009/2010.g.**

Red. br.	POKAZATELJI	UKUPNO I.-XII.2009.	I.-XII.2010.	RAZLIKA	STRUKT.	INDEKS
0	1	2	3	4	5	3 2
1.	<b>I. PRIHODI</b>					
	Prihodi od HZZO-a	40.777.427	42.206.627	1.429.200	85,52	104
	proračuni bolnica					
	Ugovor za primarnu zdravstvenu zaštitu	40.075.003	40.764.704	689.701	82,60	102
	dopunsko osiguranje	702.424	1.441.923	739.499	2,92	205
2.	Prihodi od HZZOZZR	80.235	76.653	-3.582	0,16	96
3.	Prihodi od pruženih usluga drugim zdravstvenim ustanovama			0,00	0,00	
4.	Prihodi od proračuna(središnji i lokalni)	2.362.334	1.154.446	-1.207.888	2,34	49
5.	Prihodi od ostalih korisnika	5.549.591	4.884.544	-665.047	9,90	88
6.	Prihodi od participacije	49.061	31.711	-17.350	0,06	65
7.	Ostali prihodi	204.983	14.303	-190.680	0,03	7
8.	Izvanredni prihodi	1.757.802	983.160	-774.642	1,99	56
	<b>UKUPNI PRIHODI (1-8)</b>	<b>50.781.433</b>	<b>49.351.444</b>	<b>-1.429.989</b>	100,00	97
	<b>II IZDACI</b>					
1.	Lijekovi	937.245	597.425	-339.820	1,21	64
2.	Potrošni medicinski materijal	731.041	740.453	9.412	1,50	101
3.	Krv i krvni pripravci			0	0,00	
4.	Živežne namirnice			0	0,00	
5.	Medicinski plinovi	5.720	4.693	-1.027	0,01	82
6.	Materijal za održavanje čistoće	183.373	177.919	-5.454	0,36	97
7.	Uredski materijal	391.554	331.904	-59.650	0,67	85
8.	Ostali razni materijal	250.305	205.356	-44.949	0,42	82
9.	Utrošena energija	3.914.404	4.131.364	216.960	8,38	106
10.	Ugrađeni rezervni dijelovi	129.744	27.344	-102.400	0,06	21
11.	Pošanski izdaci	547.647	493.716	-53.931	1,00	90
12.	Tekuće održavanje	2.212.065	1.952.417	-259.648	3,96	88
13.	Investicijsko održavanje			0	0,00	
14.	Izdaci za usluge drugih zdrav.ustanova	5.104.110	4.765.322	-338.788	9,66	93
15.	Ostali izdaci	1.858.889	1.698.595	-160.294	3,44	91
	<b>Materijalni izdaci (1-15)</b>	<b>16.266.097</b>	<b>15.126.508</b>	<b>-1.139.589</b>	<b>30,68</b>	<b>93</b>

16.	Izdaci za prijevoz zaposlenika	1.779.674	1.746.866	-32.808	3,54	98
17.	Doprinosi na plaću	4.230.168	4.135.900	-94.268	8,39	98
18.	Ostali nematerijani izdaci za zaposl.	1.221.771	825.197	-396.574	1,67	68
19.	Ostali nematerijani izdaci	760	3.350	2.590	0,01	441
	<b>Nematerijalni izdaci</b>	<b>7.232.373</b>	<b>6.711.313</b>	<b>-521.060</b>	<b>13,61</b>	<b>93</b>
20.	Bruto plaće i nadoknade	24.727.364	24.296.653	-430.711	49,28	98
21.	Izdaci financiranja	48.438	53.784	5.346	0,11	111
22.	Izdaci za kapitalna ulaganja	1.368.525	1.094.373	-274.152	2,22	80
23.	Izvanredni izdaci		1.081.938	1.081.938	2,19	
24.	Ostali izdaci	1.114.819	942.665	-172.154	1,91	85
	<b>UKUPNI IZDACI (1-24)</b>	<b>50.757.616</b>	<b>49.307.234</b>	<b>-1.450.382</b>	<b>100,00</b>	<b>97</b>
	<b>Višak prihoda nad izdacima</b>	<b>23.817</b>	<b>44.210</b>	<b>20.393</b>	<b>0,00</b>	<b>0</b>
	<b>Manjak prihoda</b>					

Zakonski predstavnik:  
**Srebrenka Belec, dip.iur.**

**DOM ZDRAVLJA  
KRAPINSKO- ZAGORSKE ŽUPANIJE  
KRAPINA**

**O B V E Z E**

- u kn

<b>O P I S</b>	<b>Ukupne obveze na dan 31.12.2010.</b>	<b>Ukupno dospjele obveze</b>	<b>Dospjele obveze do 90 dana</b>	<b>Dospjele obveze od 90 do 120 dana</b>	<b>Dospjele obveze od 120 do 150 dana</b>	<b>Dospjele obveze od 150 do 180 dana</b>	<b>Dospjelo preko 180 dana</b>	<b>Dospjele obveze preko 365 dana</b>
<b>0</b>	<b>1</b>	<b>2</b>	<b>3</b>	<b>4</b>	<b>5</b>	<b>6</b>	<b>7</b>	<b>8</b>
<b>1. Za lijekove</b>	<b>165.035</b>	-	-	-	-	-	-	-
<b>2. Za sanitetski materijal, krvi i krvne derivate i sl.</b>	<b>496.273</b>	<b>1.132</b>	<b>1.132</b>	-	-	-	-	-
<b>3. Za živežne namirnice</b>	-	-	-	-	-	-	-	-
<b>4. Za energiju</b>	<b>803.352</b>	<b>950</b>	<b>950</b>	-	-	-	-	-
<b>5. Za ostale materijale i reprodukcijski materijal</b>	<b>577.549</b>	<b>1.879</b>	<b>1.879</b>	-	-	-	-	-
<b>6. Za proizvodne i neproizvodne usluge</b>	<b>638.820</b>	<b>15.017</b>	<b>15.017</b>	-	-	-	-	-
<b>7. Za opremu ( osnovna sredstva )</b>	<b>4.108</b>	-	-	-	-	-	-	-
<b>8. Obveze prema zaposlenicima</b>	<b>2.442.860</b>	-	-	-	-	-	-	-
<b>9. Obveze za usluge drugih zdravstvenih ustanova</b>	<b>527.303</b>	<b>16.627</b>	<b>16.627</b>	-	-	-	-	-
<b>10. Obveze prema komitentnim bankama za kredite</b>	-	-	-	-	-	-	-	-
<b>11. Ostale nespomenute obveze</b>	<b>949.462</b>	-	-	-	-	-	-	-
<b>SVEUKUPNE OBVEZE:</b>	<b>6.604.762</b>	<b>35.605</b>	<b>35.605</b>	-	-	-	-	-

**Napomena: Dospjele obveze po ročnosti trebaju odgovarati koloni 2 (ukupne dospjele obveze)**

### BROJ ZAPOSLENIKA

<b>O P I S</b>	<b>I. – XII. 2009.</b>	<b>I. – XII. 2010.</b>
1. Broj zaposlenika na početku razdoblja	248	249
2. Broj zaposlenika na kraju razdoblja	249	246
3. Prosječan broj zaposlenika na osnovu ukalkuliranih sati rada	237	238

Izvorište podataka: Kadrovska evidencija ustanove

### KRATKOROČNA IMOVINA

- kn

<b>O P I S</b>	<b>I Z N O S</b>
<b>1. Stanje žiro-računa na dan: 31.12.2010. god.</b>	<b>3.546.664</b>
<b>2. Zalihe na dan 31.12.2010.godine:</b>	
- lijekova i potrošnog medicinskog materijala	9.193
- krvi i krvnih pripravaka	
- živežne namirnice	
- ostale zalihe	
<b>UKUPNE ZALIHE:</b>	<b>9.193</b>

ZDRAVSTVENA USTANOVA **DOM ZDRAVLJA KZŽ KRAPINA**

POTRAŽIVANJA

- kn

O P I S	Potraživanja na dan 31.12.2010. godine	Ukupno dospjela potraživanja	Dospjelo do 90 dana	Dospjelo od 90 do 120 dana	Dospjelo od 120 do 150 dana	Dospjelo od 150 do 180 dana	Dospjelo preko 180 dana
0	1	2	3	4	5	6	7
Potraživanja od Hrvatskog zavoda za zdravstveno osiguranje po osnovu pružanja zdravstvene zaštite	4.159.129	-	-	-	-	-	-
Potraživanja od dopunskog zdravstvenog osiguranja	289.434	-	-	-	-	-	-
Potraživanja od HZZOZZR	1.501	-	-	-	-	-	-
Potraživanje od drugih zdravstvenih ustanova	26.464	5.420	1.166	-	-	-	4.254
Ostala potraživanja	3.500.985	497.934	30.160	13.256	9.436	5.791	439.291
<b>UKUPNO:</b>	7.977.513	503.354	31.326	13.256	9.436	5.791	443.545

**Potraživanja od HZZO-a – refundacija bolovanja – iskažite sa ostalim potraživanjima.**

**Napomena: Dospjela potraživanja po ročnosti trebaju odgovarati koloni 2 (ukupna dospjela potraživanja)**

DOPUNA TABLICI – POKAZATELJI FINANCIJSKOG POSLOVANJA  
U RAZDOBLJU SIJEČANJ-PROSINAC 2010.GODINE

**I PRIHODI**

Red.br.7.	OSTALI PRIHODI - prihodi od prodaje proiz.dug.imovine	
	<b>U K U P N O:</b>	<b>14.303</b>

Red.br.8	IZVANREDNI PRIHODI	
	- ostali izv.prihodi (cassa sconto, otpis,kamate,usklađenja )	94.353
	- HZZO – cezih,administa.troš.	566.648
	- naplata sudskih potraživanja	2.895
	- naplata šteta	256.483
	- za sufinanciranje na objektu	9.225
	- donacija i kapitalna pomoć	53.556
	<b>U K U P N O:</b>	<b>983.160</b>

**II RASHODI**

Red.br. 15.	OSTALI IZDACI	
	- usluge informiranja ( HRT pretplata )	52.684
	- komunalne usluge(voda,smeće i sl.)	561.418
	- zakupnine i najamnine	26.496
	- autorski honorari	51.660
	- ugovori o djelu	520.063
	- odvjetničke usluge	87.296
	- ostale intelektualne usluge	129.550
	- računalne usluge	159.988
	- ostale usluge ( reg.vozila,naknade za platni promet i sl.)	109.440
	<b>U K U P N O:</b>	<b>1.698.595</b>

Red.br. 24.	OSTALI IZDACI	
	- premije osiguranja	555.434
	- naknade članovima upr.vijeća	118.779
	- naknade koordinatorima	124.260
	- reprezentacija	14.858
	- članarine i sl.	3.290
	- ostali nespomenuti izdaci	126.044
	<b>U K U P N O:</b>	<b>942.665</b>

Zakonski predstavnik:  
**Srebrenka Belec, dip.iur.**





**DOM ZDRAVLJA  
KRAPINSKO-ZAGORSKE ŽUPANIJE  
49000 KRAPINA, Mirka Crkvenca 1**

Ur.broj:01/1-107/2-2011  
Krapina, 02.03.2011.

Upravno vijeće Doma zdravlja KZZ je na svojoj 11. sjednici održanoj 02.03.2011. godine temeljem čl. 24. Statuta Doma zdravlja KZZ broj:01/1-313/5-2009. od 09.06.2009. godine na koji je suglasnost dao Župan i članka 22. Poslovnika o radu Upravnog vijeća Doma zdravlja KZZ, donijelo slijedeću

**ODLUKU**  
**o usvajanju Financijskog izvješća Doma zdravlja KZZ**  
**za razdoblje I-XII/2010. g.**

1. Usvaja se Financijsko izvješće Doma zdravlja KZZ za razdoblje od 01.01. do 31.12.2010. godine.
2. Financijsko izvješće iz točke 1. ove Odluke izrađeno je u posebnom pismenom materijalu koji čini sastavni dio ove Odluke.
3. Ova Odluka stupa na snagu danom donošenja.

Predsjednik Upravnog vijeća  
DZKZZ:

Mr.sc. Zorko Vidiček, dipl.oec.



**DOM ZDRAVLJA  
KRAPINSKO-ZAGORSKE ŽUPANIJE  
49000 KRAPINA, Mirka Crkvenca 1**

Ur.broj:01/1-107/2-1-2011  
Krapina, 02.03.2011.

Upravno vijeće Doma zdravlja KZZ je na svojoj 11. sjednici održanoj 02.03.2011. godine temeljem čl. 24. Statuta Doma zdravlja KZZ broj:01/1-313/5-2009. od 09.06.2009. godine na koji je suglasnost dao Župan i članka 22. Poslovnika o radu Upravnog vijeća Doma zdravlja KZZ, donijelo slijedeću

## **ODLUKU**

1. Višak prihoda po Financijskom izvješću Doma zdravlja KZZ za razdoblje od 01.01. do 31.12.2010. godine u iznosu od 44.210,00 kuna utrošit će se za obavljanje redovne djelatnosti ustanove.
2. Ova Odluka stupa na snagu danom donošenja.

Predsjednik Upravnog vijeća  
DZKZZ:

Mr.sc. Zorko Vidiček, dipl.oec.

LJEKARNA KRAPINSKO-ZAGORSKE ŽUPANIJE

Zabok, 28.02.2011. godine

Broj: 01-80

KRAPINSKO-ZAGORSKA ŽUPANIJA

Upravni odjel za društvene djelatnosti

Služba za zdravstvo i socijalnu skrb

Magistratska 1

Krapina

Predmet: Dostava izvješća godišnjeg Izvješća o poslovanju

Prema Vašem dopisu urbroj: 2140/01-10-10-1 u privitku dopisa dostavljamo Vam godišnje Izvješće o financijskom poslovanju Ljekarne Krapinsko-zagorske županije za razdoblje od 01. siječnja do 31. prosinca 2010. godine:

1. Odluke Upravnog vijeća Ljekarne KZZ od 25.02.2011. godine.
2. Popunjene Tablice izvješća o poslovanju.
3. Izvještaj o poslovanju Ljekarne KZZ.

S poštovanjem.

Ravnateljica:

Privitak: Izvješća

mag.pharm. Mira Mikuljan

**POKAZATELJI FINANCIJSKOG POSLOVANJA  
U RAZDOBLJU SIJEČANJ-PROSINAC 2009 /2010. GODINE**

broj	Red.	P O K A Z A T E L J I	I. -XII. 2009	I – XII 2010.	INDEX
		1	1	2	
		<b>I. PRIHODI -PRIMICI</b>			
1.		Prihodi od HZZO	9.499.151	10.476.024	110
2.		Prihodi od dopunskog zdravstvenog osiguranja	125.130	137.871	110
3.		Prihodi od HZZOZZR	6.090	7.613	125
4.		Prihodi od proračuna (središnji i lokalni)			
5.		Prihodi od ostalih korisnika	7.567.902	7.647.367	101
6.		Prihodi od participacije	780.868	789.040	101
7.		Ostali prihodi	761.502	811.591	107
8.		Izvanredni prihodi	1.931.739	1.957.502	101
		<b>UKUPNO PRIHODI (1-8)</b>	<b>20.672.382</b>	<b>21.827.008</b>	<b>106</b>
		<b>II. RASHODI-IZDACI</b>			
1.		Lijekovi	22.481	15.958	71
2.		Potrošni medicinski materijal	-	-	
3.		Krv i krvni pripravci	-	-	
4.		Živežne namirnice	-	-	
5.		Medicinski plinovi	14.302	13.955	98
6.		Materijal za održavanje čistoće	19.931	22.519	113
7.		Uredski materijal	23.637	23.835	101
8.		Ostali razni materijal	36.368	47.817	132
9.		Utrošena energija	18.161	22.250	123
10.		Ugrađeni rezervni dijelovi	34.516	39.310	114
11.		Poštanski izdaci	48.579	56.484	117
12.		Tekuće održavanje	18.775	65.269	348
13.		Investicijsko održavanje	12.326	12.026	98
14.		Izdaci za usluge drugih zdravstvenih ustanova	91.637	30.790	34
15.		Ostali izdaci	340.713	350.213	103
		Materijalni izdaci ( 1-15)			
16.		Izdaci za prijevoz zaposlenika	144.524	141.250	98
17.		Doprinosi na plaće	458.388	472.148	103
18.		**Ostali nematerijalni izdaci za zaposlenike	60.872	36.433	60
19.		Ostali nematerijalni izdaci	535.667	670.936	125
		Nematerijalni izdaci (16-19)	1.199.451	1.320.767	110
20.		Bruto plaće i naknade	2.652.605	2.747.766	104
21.		Izdaci financiranja			
22.		Izdaci za kapitalna ulaganja			
23.		Izvanredni izdaci	153.234	106.816	70
24.		Ostali izdaci	379.398	325.430	86
25.		Nabavna vrijednost prodane robe	15.480.899	16.497.280	107
		<b>UKUPNI IZDACI ( 1-25)</b>	<b>20.206.300</b>	<b>21.348.272</b>	<b>105</b>
		Višak prihoda nad izdacima	<b>466.082</b>	<b>478.736</b>	<b>102</b>
		Manjak prihoda			

**LJEKARNA KRAPINSKO-ZAGORSKE ŽUPANIJE ZABOK**

**P O T R A Ž I V A N J A**

- kn

OPIS	Potraživanja na dan 31.12.2010. godine	Ukupno dospjela potraživanja	Dospjelo do 90 dana	Dospjelo od 90 do 120 dana	Dospjelo o 120 do 150 dana	Dospjelo od 150 do 180 dana	Dospjelo preko 180 dana
0	1	2	3	4	5	6	7
Potraživanja od HZZO po osnovu pružanja zdravstvene zaštite	5.457.846	5.457.846	2.349.540	854.927	765.723	758.250	729.406
Potraživanja od dopunskog zdravstvenog osiguranja	53.962	53.962	35.731	9.560	8.671		
Potraživanja od HZZOZZR	7.752	7.752	7.752				
Potraživanja od drugih zdravstvenih ustanova	28.758	28.758	28.758				
Ostala potraživanja	369.481	369.481	369.481				
UKUPNO:	5.917.799	5.917.799	2.791.262	864.487	774.394	758.250	729.406

Potraživanja od HZZO-a - refundacije za bolovanja – iskažite sa ostalim potraživanjima

Napomena: Dospjela potraživanja po ročnosti trebaju odgovarati koloni 2 (ukupna dospjela potraživanja)

**LJEKARNA KRAPINSKO-ZAGORSKE ŽUPANIJE ZABOK**

**OBVEZE**

<b>O P I S</b>	Ukupne Obveze na dan 31.12.10.	Ukupno dospjele obveze	Dospjele obveze do 90 dana	Dospjele obveze od 90 do 120 dana	Dospjele obveze od 120 do 150 dana	Dospjele obveze od 150 do 180 dana	Dospjele obveze od 180 do 365 dana	Dospjele obveze preko
0	1	2	3	4	5	6	7	8
Za lijekove	149.213	149.213	149.213					
Za sanitetski mat,krvi i krvne derivate i sl.								
Za živežne namirnice								
Za energiju	6.134	6.134	6.134					
Za ostale materijale i reprodukcij. materijal	9.397	9.397	9.397					
Za proizvodne i neproizvodne usluge	5.871	5.871	5.871					
Za opremu (osnovna sredstva)								
Obveze prema zaposlenicima	204.860	204.860	204.860					
Obveze za usluge drug. zdravstvenih ustanova	161.662	161.662	161.662					
Obveze prema komin. Bankama za kredite								
Ostale nespomenute obveze	120.921	120.921	120.921					
<b>Sveukupne obveze:</b>	658.058	658.058	658.058					

Napomena: Dospjele obveze po ročnosti trebaju odgovarati koloni 2 (ukupne dospjele obveze)

## BROJ ZAPOSLENIKA

OPIS	I – XII 2009.	I – XII 2010.
1. Broj zaposlenika na početku razdoblja	17	18
2. Broj zaposlenika na kraju razdoblja	18	25
3. Prosječan broj zaposlenika na osnovu ukalkuliranih sati rada	16	20

Izvorište podataka: Kadrovska evidencija ustanova

## KRATKOROČNA IMOVINA

-kn

OPIS	IZNOS
<b>1. Stanje žiro-računa na dan: 31.12.2010.</b>	426.393
<b>2. Zalihe na dan 31.12.2010.godine:</b>	
- lijekova i potrošnog medic.materijala	2.542.098
- krvi i krvnih pripravaka	
- živežnih namirnica	
- ostale zalihe	
<b>UKUPNE ZALIHE:</b>	2.542.098

LJEKARNA KRAPINSKO-ZAGORSKE ŽUPANIJE  
ZABOK

**SPECIFIKACIJA OSTALIH I IZVANREDNIH  
PRIHODA KAO I IZDATAKA**

razdoblje 01. siječnja do 31. prosinca 2010.godine

<b>OSTALI PRIHODI</b>	iznosi u kn
- prihodi od zakupnine	208.269
- « od dežurstva	406.086
- « od laboratorija	24.170
- « od promjene nabavne vrijednosti	89.901
- « od vraćenih sudskih troškova	3.165
- « od ukidanja rezerviranja	80.000
<hr/> Ukupno	811.591

**IZVANREDNI PRIHODI**

- prihodi od rabata na promet	1.332.294
- « od casa sconta	612.055
- « od kamata	2.060
- « od promjene cijena	11.093
<hr/> Ukupno	1.957.502

**OSTALI IZDACI**

- amortizacija	325.430
----------------	---------

**IZVANREDNI IZDACI**

- razlike po zapisnicima	99.987
- usklađenja	6.829

<hr/> Ukupno	106.816
--------------	---------

Napomena: Izdaci amortizacije temelje se na ubrzanoj metodi otpisa osnovnih sredstava – opreme do najviše porezno dopustivih godišnjih stopa amortizacije prema Zakonu o porezu na dobit ( N.N. br. 177/04 ) prema usvojenim Odlukama o primjeni računovodstvenih politika.

Ravnateljica:  
Mag.pharm. Mira Mikuljan



## ANALIZA PLAĆA U 2010. GODINI

Na dan 31.12.2010. godine bilo je zaposleno 25 djelatnika. Broj radnika na osnovi ukalkuliranih sati rada iznosi 20, jer dvoje djelatnika radi pola radnog vremena.

Prema stupnju stručnog obrazovanja slijedi struktura i broj zaposlenih:

<b>Stručna sprema</b>	<b>Broj</b>	<b>Struktura</b>
Visoko stručno obrazovanje	9	45,00%
Više stručno obrazovanje	0,5	2,50%
Srednje stručno obrazovanje	8	40,00%
Ostali	2,5	12,50%
<b>Ukupno</b>	<b>20</b>	<b>100,00</b>

Iz evidencija o vrsti radnog odnosa zaposleno je:

<b>Na neodređeno radno vrijeme</b>	<b>Broj</b>
Zdravstveni djelatnici	11
Nezdravstveni djelatnici	4

<b>Na određeno radno vrijeme</b>	<b>5</b>
Zdravstveni djelatnici	5
Nezdravstveni djelatnici	-

Iz strukture zaposlenih proizlazi da zdravstveni djelatnici čine 80,00% ukupnog broja zaposlenih, dok administrativno tehnički djelatnici čine 20,00% ukupnog broja zaposlenih.

Stopa bolovanja iznosi 3,93% kako slijedi:

<b>Bolovanje</b>	<b>Struktura</b>
Bolovanje do 42 dana	1,22%
Bolovanje preko 42 dana	1,38%
Porodni dopust	1,34%
<b>UKUPNO</b>	<b>3,93%</b>

Struktura djelatnika prema minulom radu:

<b>Djelatnici</b>	<b>Broj</b>	<b>Struktura</b>
Do 10 godina staža	9	45,00%
Preko 10 do 20 godina staža	3	15,00%
Preko 20 do 30 godina staža	6,5	32,50%
Preko 30 godina staža	1,5	7,50%
<b>UKUPNO</b>	<b>20</b>	<b>100,00%</b>

Prosječna neto plaća za razdoblje I – XII 2010. godine po zaposlenom na bazi sata rada iznosi neto 7.658,44 kn.

U neto plaću ulaze dodaci za rad u drugoj smjeni, rad subotom, rad nedjeljom, rad na blagdan, za uvjete rada, za rad u zdravstvu, te primjena Pravilnika o povećanju plaća Ljekarne KZŽ na temelju prihoda ostvarenog na tržištu.

Prosječna neto plaća za razdoblje I – XII 2010. godine s dodacima na rad, ali bez povećanja plaća na temelju prihoda ostvarenog na tržištu iznosi 7.227,60 kn.

Ravnateljica:

Mag.pharm. Mira Mikuljan

LJEKARNA KRAPINSKO-ZAGORSKE ŽUPANIJE  
Zabok, 31.12.2010. godine

**IZVJEŠTAJ O ISPLATAMA S NASLOVA DEŽURSTVA  
U 2010. GODINI**

	<b>sati</b>	<b>bruto iznos</b>
1. Naknada za dežurstvo u tjednu ( ponedjeljak do subota )	2404	336.580,08
2. Naknada za dežurstvo nedjeljom	780	82.113,51
3. Naknada za dežurstvo blagdanom	224	31.271,20
<hr/>		
UKUPNO	3408	449.964,79
+ doprinosi na bruto		78.743,84
<hr/>		
SVEUKUPNO	3408	528.708,63

Ravnateljica:

Mira Mikuljan mag.pharm.

LJEKARNA KRAPINSKO-ZAGORSKE ŽUPANIJE  
ZABOK

Zabok, 25.02.2011. godine  
Broj: 01-76

Na temelju članka 27. Statuta Ljekarne Krapinsko-zagorske županije Zabok Upravno vijeće na svojoj 18. sjednici održanoj dana 25.02.2011. godine donijelo je slijedeću

**ODLUKU**  
O PRIHVAĆANJU FINANCIJSKOG IZVJEŠTAJA

1. Prihvaća se Izvješće o poslovanju Ljekarne Krapinsko –zagorske županije Zabok za razdoblje od 01. siječnja do 31. prosinca 2010. godine kako slijedi:

- Ukupni prihodi	21.827.008,43 kn
- Ukupni rashodi	21.348.271,88
- Bruto dobit	478.736,55
- Obaveza poreza na dobit	97.603,61
- Neto dobit	381.132,94
- Stanje bilance – aktiva neto	13.546.963,04
- Stanje bilance - pasiva neto	13.546.963,04

1. Izvješća o poslovanju sastavni su dio Odluke.

Predsjednik Upravnog vijeća:

Stjepan Zorman dipl.ing.

LJEKARNA KRAPINSKO-ZAGORSKE ŽUPANIJE  
ZABOK

Zabok, 25.02.2011. godine  
Broj: 01-77

Na temelju članka 32. Statuta Ljekarne Krapinsko-zagorske županije  
Upravno vijeće na svojoj 18. sjednici održanoj dana 25.02. 2011. godine  
donijelo je slijedeću:

**ODLUKU**

1. Neto dobit Ljekarne Krapinsko-zagorske županije  
za razdoblje od 01. siječnja do 31. prosinca 2010. godine  
u iznosu od 381.132,94 kuna usmjeriti će se za obavljanje  
osnovne djelatnosti – za tekuće poslovanje.

Predsjednik Upravnog vijeća:

Stjepan Zorman dipl.ing.

**LJEKARNA KRAPINSKO-ZAGORSKE ŽUPANIJE  
ZABOK**

**Matije Gupca 63  
Zabok**

**IZVJEŠTAJ**

**O POSLOVANJU ZA RAZDOBLJE**

**OD 01. SIJEČNJA DO 31. PROSINCA 2010. GODINE**

LJEKARNA KRAPINSKO-ZAGORSKE ŽUPANIJE  
Zabok, Matije Gupca 63  
Dana, 25.02.2011. godine  
Broj: 01-72

**IZVJEŠTAJ O POSLOVANJU  
LJEKARNE KRAPINSKO-ZAGORSKE ŽUPANIJE  
OD 1. SIJEČNJA DO 31. PROSINCA 2010. GODINE**

Poslovanje Ljekarne kao zdravstvene ustanove karakterizira primjena knjigovodstvenih načela karakterističnih za profitno knjigovodstvo, primjena Zakona o PDV-u i Zakona o porezu na dobit, te Odlukama o računovodstvenim politikama s primjenom od 01.01.2009. godine.

U sastavu Ljekarne KZZ u razdoblju od 01. siječnja do 28. rujna bile su dvije Ljekarničke jedinice Zabok i Ljekarnička jedinica Krapina. Dana 29.09.2010. godine vraća se iz zakupa u sastav ustanove Ljekarnička jedinica Sveti Križ Začretje.

Ljekarna Krapinsko-zagorske županije je u razdoblju od 01. siječnja do 31. prosinca 2010. godine ostvarila ukupni prihod u iznosu od 21.827.008,43 kn, te je ostvareni prihod veći za 6 % od prihoda u istom razdoblju 2009. godine.

U strukturi prihoda 48 % su prihodi od realizacije s HZZO-om, 36 % od prodaje za gotovinu i ustanovama, slijede 9% izvanredni prihodi od casa sconta i rabata na promet, 3% od participacije, 3% ostali prihodi, te 1% dopunsko osiguranje. Na ukupni prihod direktno utječu ostvareni uvjeti poslovne suradnje s dobavljačima, odnosno veletrgovnicama.

Ljekarna KZZ je u navedenom razdoblju ostvarila ukupni rashod u iznosu od 21.348.271,88 kn. U strukturi rashoda 77% je rashod nabavne vrijednosti, slijede bruto plaće s 13%, 6% nematerijalni izdaci ( osiguranje, naknade Upravnom vijeću, stručno usavršavanje, bankarske usluge, provizije od čekova, prijevoz djelatnicima, tekuće i investicijsko održavanje i dr. ), 2% materijalni izdaci i 2% ostali izdaci.

Ukupni rashod veći je za 5 % u odnosu na isto razdoblje 2009. godine.

Na dan 31.12. 2010. godine Ljekarna ima ukupno potraživanje u iznosu od 5.917.799,31 kn. Najveće potraživanje je od HZZO-a u iznosu od 5.457.846,12 kn - od 150 dana.

Ljekarna na dan 31.12.2010. godine ima ukupne obveze u iznosu od 658.058,31 kn, od toga obveze Ljekarne prema dobavljačima iznose 332.277,47 kn koje podmiruje u roku 20 dana.

U ovom razdoblju nabavljeno je osnovnih sredstava:

- a) Za računovodstvo: kompjuter u iznosu od 6.572,22 kn i klima uređaj u iznosu od 3.726,90 kn,
- b) za Ljekarničku jedinicu Sveti Križ Začretje: informatički program u iznosu od 20.007,00 kn i informatičke opreme u iznosu od 26.322,78 kn, te ostale opreme u iznosu od 8.585,97 kn
- c) za Ljekarničku jedinicu Hum na Sutli: informatičke opreme u iznosu 26.322,78 kn i program u iznosu od 18.392,00,
- d) u Ljekarničkoj jedinici Krapinske Toplice u zakupu - oprema za centralno grijanje u iznosu od 9.900,00 kn.

Ukupna ulaganja u osnovnih sredstava iznose 119.829,65kn.

Ljekarna je nabavila sitni inventar kako slijedi:

- |                                    |               |
|------------------------------------|---------------|
| a) u Ljekarničkoj jedinici Zabok   | 9.600,49 kn   |
| b) u Ljekarničkoj jedinici Krapina | 3.348,74 kn.. |
- Ljekarna KZZŽ je utrošila u nabavu sitnog inventara u iznosu od 12.949,23 kn.

U ovoj godini Ljekarna je imala troškove tekućeg održavanja u iznosu od 56.484,33 kn i investicijskog održavanja u iznosu od 65.269,48 kn.

Financijski rezultat predstavlja pokazatelj koji govori o uspješnosti poslovanja u promatranom obračunskom razdoblju – bruto dobit iznosi 478.736,55 kn.

Obaveza poreza na dobit iznosi 97.603,61kn.

Ljekarna je za razdoblje od 01. siječnja do 31. prosinca 2010. godine ostvarila neto dobit u iznosu od 381.132,94 kn.

Uspješnost poslovanja ljekarne uvelike ovisi o mogućnosti ljekarne da ručnom prodajom i prihodima od ostalih korisnika pokrije manjak prihoda koji proizlazi iz dijela poslovanja s HZZO-om.

Neto dobit je rezultat prilagođavanja uvjetima konkurencije, snižavanja marži, avansnog plaćanja prema mogućnosti i određenim dobavljačima, velikog zalaganja djelatnika, širenja asortimana izvan HZZO, povećanja ručne prodaje, minimalnog broja zaposlenih, te maksimalnih mjera štednje.

Ravnateljica:  
mag.pharm. Mira Mikuljan



**ZAVOD ZA JAVNO ZDRAVSTVO  
KRAPINSKO-ZAGORSKE ŽUPANIJE  
Z L A T A R, I.G.Kovačića 1**

Broj: 01-100-3-2011.  
Zlatar, 25.03.2011.

**UPRAVNI ODJEL ZA ZDRAVSTVO, SOCIJALNU SKRB,  
UDRUGE I MLADE**

**K R A P I N A**  
Frana Galovića bb

**PREDMET: Odluka Upravnog vijeća i financijska  
izvješća Zavoda za razdoblje  
od I. do XII. mj. 2010. godine,  
- d o s t a v l j a s e -**

Poštovani,

u prilogu ovog dopisa dostavljamo Vam predmetnu odluku i financijska izvješća.  
Navedeno dostavljamo za potrebe tog Upravnog odjela i Županu Krapinsko-zagorske  
županije.

S poštovanjem,

**PRILOG: Kao u tekstu.**

**R A V N A T E L J :**

Tomislav Jadan, dipl.oec.

**ZAVOD ZA JAVNO ZDRAVSTVO  
KRAPINSKO-ZAGORSKE ŽUPANIJE**

**Z L A T A R, I. G. Kovačića 1**

Broj: 01-100-3-2011.

Zlatar, 24.3.2011.

Na temelju čl. 18. Statuta Zavoda za javno zdravstvo Krapinsko-zagorske županije, Upravno vijeće tog Zavoda na 14. sjednici održanoj u Zlataru dne 24. ožujka 2011. godine, donijelo je

**O D L U K U**

**o prihvaćanju Financijskog izvješća Zavoda  
za javno zdravstvo Krapinsko-zagorske županije  
za razdoblje od I. do XII. mjeseca 2010. godine**

1. Prihvaća se Financijsko izvješće Zavoda za javno zdravstvo Krapinsko-zagorske županije za razdoblje od I. do XII. mjeseca 2010. godine.

2. To Izvješće prilaže se ovoj Odluci i čini njezin sastavni dio.

**P R E D S J E D N I K  
UPRAVNOG VIJEĆA:  
Krešimir Škof, mag. iur.**

ZAVOD ZA JAVNO ZDRAVSTVO  
KRAPINSKO-ZAGORSKE ŽUPANIJE ZLATAR

BILJEŠKE UZ FINACIJSKE IZVJEŠTAJE  
ZA RAZDOBLJE I – XII 2010.

Svoje računovodstvo i poslovne knjige Zavod za javno zdravstvo Krapinsko-zagorske županije Zlatar (u daljnjem tekstu Zavod) organizira i vodi sukladno Zakonu o računovodstvu (Narodne novine 109/07), Pravilniku o proračunskom računovodstvu i računskom planu (Narodne novine 27/05 i 127/07) i Pravilniku o financijskom izvještavanju u proračunskom računovodstvu (Narodne novine 27/05 i 2/07).

Financijski izvještaji sastavljaju se za proračunsku 2010. godinu.

Zavod predaje slijedeće izvještaje:

1. Bilancu,
2. Izvještaj o prihodima i rashodima, primicima i izdacima – PR-RAS,
3. Izvještaj o promjenama u vrijednosti i obujmu imovine i obveza – P-VRIO,
4. Bilješke.

Zavod ostvaruje prihode obavljanjem redovne djelatnosti po slijedećim osnovama:

a) Na temelju Ugovora o provođenju primarne zdravstvene zaštite iz obveznog zdravstvenog osiguranja i Ugovora o provođenju specijalističko-dijagnostičke zdravstvene zaštite, sklopljenih između ovog Zavoda i Hrvatskog zavoda za zdravstveno osiguranje.

b) Od korisnika usluga za provedbu svih mjera koje se provode u sklopu općih i posebnih mjera na sprečavanju javljanja zaraznih bolesti sukladno Zakonu o zaštiti pučanstva od zaraznih bolesti (Narodne novine 79/07).

BILJEŠKE UZ PR-RAS:

**Prihodi** poslovanja utvrđeni su uz primjenu modificiranog načela nastanka događaja, što znači prihodi na temelju priljeva novčanih sredstava u izvještajnom razdoblju, a ostvareni su u iznosu od 13.945.486 kuna (AOP-001) što iznosi 103,8% u odnosu na plan.

**Rashodi** poslovanja priznaju se na temelju nastanka obveze u izvještajnom razdoblju neovisno o plaćanju i oni su ostvareni u iznosu od 9.879.692 kune (AOP-222) što iznosi 98,5% u odnosu na plan, iz čega proizlazi da se Zavod u svojem poslovanju ponaša maksimalno štedljivo.

**Višak** prihoda poslovanja u obračunskom razdoblju iznosi 4.065.794 kune (AOP-223).

Zavod je za nabavu nefinancijske imovine (osnovnih sredstava) izdvojio iznos od 6.291.079 kuna (AOP-281).

Kada se rashodima poslovanja od 9.879.692 kune (AOP-222) pribroje rashodi za nabavu nefinancijske imovine od 6.291.079 kuna (AOP-281) dobiju se ukupni rashodi u iznosu od 16.170.771 kuna (AOP-356 i AOP-493).

Kada se od ukupnih prihoda u iznosu od 13.945.486 kuna (AOP-355 i AOP-492) odbiju ukupni rashodi u iznosu od 16.170.771,00 kuna (AOP-356 i AOP-493) proizlazi da je u obračunskom razdoblju I – XII 2010. godine ostvaren manjak prihoda i primitaka u iznosu od 2.225.285 kuna (AOP-358 i AOP-495).

Kada se ostvarenom manjku prihoda i primitaka od 2.225.285 kuna (AOP-495) pribroji preneseni višak prihoda iz prethodnih razdoblja u iznosu od 2.457.025,00 kuna (AOP-496) proizlazi **višak prihoda i primitaka raspoloživ u sljedećem razdoblju u iznosu od 231.740 kuna (AOP-498)**

#### BILJEŠKE UZ BILANCU:

Obveze za rashode poslovanja na dan 31.12.2010. godine iznose 752.965 kuna (AOP-127) i nema dospjelih obveza. Obveze za nabavu nefinancijske imovine iznose 1.414.113 kuna (AOP-135) a odnose se na obvezu za kupnju poslovnog prostora u Zaboku. Iz toga zaključujemo da je ovaj Zavod kontinuirano likvidan i da na vrijeme podmiruje svoje obveze.

Ukupna potraživanja na dan 31.12.2010. godine iznose 3.320.406 kuna, a sastoje se od potraživanja za prihode poslovanja u iznosu od 3.301.168 kuna (AOP-114) iskazano sa PDV-om budući je Zavod obveznik PDV-a, te ostalih potraživanja u iznosu od 19.238 kuna (AOP-072). Pri tom valja naglasiti da ovaj Zavod kontinuirano poduzima efikasne mjere naplate potraživanja.

#### ZAKLJUČAK:

Analizom gore navedenih podataka možemo zaključiti da se prema svim relevantnim mjerilima i pokazateljima radi o natprosječno uspješnom poslovanju. To se osobito vidi iz odnosa potraživanja i obveza (u korist potraživanja) jer taj odnos daje realnu sliku uspješnosti poslovanja.

U Zlataru, 15.02.2011. godine.

VODITELJ ODSJEKA ZA  
RAČUNOVODSTVENE I FINACIJSKE POSLOVE:

Želimir Kurečić, mag. oec.

POKAZATELJI FINACIJSKOG POSLOVANJA  
U RAZDOBLJU SIJEČANJ-PROSINAC 2009./2010. GODINE

u kn

Red. broj	POKAZATELJI	I. - XII. 2009.	I. - XII. 2010.	RAZLIKA	STRUKT.	INDEKS
0	1	2	3	4	5	6
	<b>I. PRIHODI - PRIMICI</b>					
1	Prihodi od HZZO	4.446.355	5.275.942	829.587	38	119
2	Prihodi od dopunskog zdrav. osiguranja	316.150	443.712	127.562	3	140
3	Prihodi od HZZOZZR	0	67.704	67.704	0	
4	Prihodi od proračuna (središnji i lokalni)	336.865	2.194.878	1.858.013	16	652
5	Prihodi od ostalih korisnika	6.460.069	5.910.782	-549.287	42	91
6	Prihodi od participacije	22.065	9.553	-12.512	0	43
7	Ostali prihodi	19.975	42.915	22.940	0	215
8	Izvanredni prihodi	20.553	0	-20.553	0	0
	<b>UKUPNI PRIHODI (1-7)</b>	<b>11.622.032</b>	<b>13.945.486</b>	<b>2.323.454</b>	<b>100</b>	<b>120</b>
	<b>II. RASHODI - IZDACI</b>					
1	Lijekovi	0	0	0	0	
2	Potrošni medicinski materijal	935.515	732.256	-203.259	5	78
3	Krv i krvni pripravci	5.195	5.873	678	0	113
4	Živežne namirnice	0	0	0	0	
5	Medicinski plinovi	0	0	0	0	
6	Materijal za održavanje čistoće	29.778	36.829	7.051	0	124
7	Uredski materijal	73.518	84.663	11.145	1	115
8	Ostali razni materijal	69.897	32.999	-36.898	0	47
9	Utrošena energija	204.474	271.610	67.136	2	133
10	Ugrađeni rezervni dijelovi	32.031	5.995	-26.036	0	19
11	Poštanski izdaci	119.815	120.087	272	1	100
12	Tekuće održavanje	167.309	170.745	3.436	1	102
13	Investicijsko održavanje	52.521	41.439	-11.082	0	79
14	Izdaci za usluge drugih zdrav. ustanova	115.745	65.108	-50.637	0	56
15	Ostali izdaci	600.118	602.013	1.895	4	100
	<b>Materijalni izdaci (1-15)</b>	<b>2.405.916</b>	<b>2.169.617</b>	<b>-236.299</b>	<b>13</b>	<b>90</b>
16	Izdaci za prijevoz zaposlenika	672.395	601.408	-70.987	4	89
17	Doprinosi na plaće	977.158	973.390	-3.768	6	100
18	Ostali nematerijalni izdaci za zaposl.	204.868	227.893	23.025	1	111
19	Ostali nematerijalni izdaci	524.278	242.264	-282.014	1	46
	<b>Nematerijalni izdaci (16-19)</b>	<b>2.378.699</b>	<b>2.044.955</b>	<b>-333.744</b>	<b>13</b>	<b>86</b>
20	Bruto plaće i nadoknade	5.681.151	5.665.120	-16.031	35	100
21	Izdaci financiranja	0	0	0	0	
22	Izdaci za kapitalna ulaganja	668.227	6.291.079	5.622.852	39	941
23	Izvanredni izdaci	0	0	0	0	
24	Ostali izdaci	0	0	0	0	
25	Nabavna vrijednost prodane robe	0	0	0	0	
	<b>UKUPNI IZDACI (1-25)</b>	<b>11.133.993</b>	<b>16.170.771</b>	<b>5.036.778</b>	<b>100</b>	<b>145</b>
	Višak prihoda nad izdacima	488.039	-2.225.285			
	Manjak prihoda					
	Višak prihoda iz prethodnih godina	1.968.986	2.457.025			
	Manjak prihoda iz prethodnih godina					
	Korigirani višak prihoda	2.457.025	231.740			
	Korigirani manjak prihoda					

RAVNATELJ:

Tomislav Jadan, dipl. oec.

ZAVOD ZA JAVNO ZDRAVSTVO  
KRAPINSKO-ZAGORSKE ŽUPANIJE ZLATAR

SPECIFIKACIJA NEKIH STAVKI RASHODA  
ZA RAZDOBLJE I. – XII. 2010.

Redni broj **9. Utrošena energija:**

- električna energija	105.820,48
- plin	67.415,18
- gorivo	98.373,95
UKUPNO:	271.609,61

Redni broj **11. Poštanski izdaci:**

- telefon	80.568,38
- poštarina	39.519,05
UKUPNO:	120.087,43

Redni broj **12. Tekuće održavanje:**

- održavanje opreme	107.646,54
- održavanje vozila	63.098,17
UKUPNO:	170.744,71

Redni broj **15. Ostali izdaci:**

- kotizacije – seminari i tečajevi	28.091,80
- školarine	30.181,96
- službeni put (dnevnice, prijevoz, smještaj)	36.751,29
- elektronski mediji	7.968,26
- tisak i oglasi	14.728,27
- opskrba vodom	20.660,79
- odvoz smeća	21.567,15
- komunalne usluge i naknade	15.751,54
- najamnine	57.969,00
- računalne usluge	93.066,59
- registracija vozila	14.859,83
- grafičke i tiskarske usluge	4.183,88
- usluge agencija	23.628,10
- ugovori o djelu	146.871,54
- upravno vijeće	85.732,51
UKUPNO:	602.012,51

Redni broj **18. Ostali nematerijalni izdaci za zaposlenike:**

- regres za godišnji odmor	63.750,00
- prigodna godišnja nagrada	65.000,00
- jubilarne nagrade	43.999,04
- dar u naravi	20.400,00
- dar za djecu	23.400,00
- <u>naknade za bolest</u>	<u>11.343,84</u>
UKUPNO:	227.892,88

Redni broj **19. Ostali nematerijalni izdaci:**

- premije osiguranja vozila	76.073,48
- premije osiguranja imovine	58.508,13
- premije osiguranja zaposlenih	20.725,00
- reprezentacija	11.308,93
- članarine	11.460,00
- usluge platnog prometa	14.025,54
- donacije Sindikatu	16.000,00
- donacije dobrotvornim društvima	25.125,19
- <u>ostalo – PDV na vlastitu potrošnju, takse</u>	<u>9.037,71</u>
UKUPNO:	242.263,98

Redni broj **22. Izdaci za kapitalna ulaganja:**

- poslovni prostor u Zaboku, Zivtov trg 3	6.113.681,34
- računalna oprema – kompjutor, 2 printera i 2 monitora	29.276,87
- uredska oprema – 2 fotokopirna aparata	24.392,61
- uredski namještaj – 2 ormarića	3.215,97
- medicinska oprema – 3 kartotečna ormara	7.762,19
- medicinska oprema – 3 stolne lupe	4.722,00
- laboratorijska oprema – plamenik	7.486,24
- laboratorijska oprema – sigurnosni ormar	6.713,00
- laboratorijska oprema – bireta digitalna	3.253,60
- laboratorijska oprema – 2 hladnjaka prijenosna	32.167,21
- <u>terensko vozilo Fiat Fiorino</u>	<u>58.407,77</u>
UKUPNO:	6.291.078,80

U Zlataru, 15.02.2011. godine.

VODITELJ ODSJEKA ZA RAČUNOVODSTVENE  
I FINACIJSKE POSLOVE:

Želimir Kurečić, mag. oec.

**ZAVOD ZA JAVNO ZDRAVSTVO  
KRAPINSKO-ZAGORSKE ŽUPANIJE**

**POTRAŽIVANJA**

- kn

OPIS	Potraživanja na dan 31.12.2010.	Ukupno dospjela potraživanja	Dospjelo do 90 dana	Dospjelo od 90 do 120 dana	Dospjelo od 120 do 150 dana	Dospjelo od 150 do 180 dana	Dospjelo preko 180 dana
0	1	2	3	4	5	6	7
Potraživanja od Hrvatskog zavoda za zdravstveno osiguranje po osnovu pružanja zdravstvene zaštite	292.720						
Potraživanja od dopunskog zdravstvenog osiguranja	127.283	63.207	63.207				
Potraživanja os HZZOZZR	19.238	19.238	19.238				
Potraživanja od drugih zdravstvenih ustanova	870.655	478.927	48.367	6.130	8.617	16.475	399.338
Ostala potraživanja	2.010.510	1.166.096	629.692	116.609	139.931	104.950	174.914
<b>UKUPNO:</b>	<b>3.320.406</b>	<b>1.727.468</b>	<b>760.504</b>	<b>122.739</b>	<b>148.548</b>	<b>121.425</b>	<b>574.252</b>

U Zlataru, 15.02.2011.

**RAVNATELJ:**

Tomislav Jadan, dipl. oec.



**ZAVOD ZA JAVNO ZDRAVSTVO  
KRAPINSKO-ZAGORSKE ŽUPANIJE ZLATAR**

**OBVEZE**

- kn

OPIS	Ukupne obveze na dan 31.12.2010.	Ukupno dospjele obveze	Dospjele obveze do 90 dana	Dospjele obveze od 90 do 120 dana	Dospjele obveze od 120 do 150 dana	Dospjele obveze od 150 do 180 dana	Dospjele obveze od 180 do 365 dana	Dospjele obveze preko 365 dana
0	1	2	3	4	5	6	7	8
Za lijekove	0							
Za sanitetski materijal, krvi i krvne derivate i sl.	0							
Za živežne namirnice	0							
Za energiju	24.253							
Za ostale materijale i reprodukcijski materijal	1.317							
Za proizvodne i neproizvodne usluge	104.480							
Za opremu ( osnovna sredstva )	1.414.113							
Obveze prema zaposlenicima	341.215							
Obveze za usluge drugih zdrastvenih ustanova	0							
Obveze prema komitentnim bankama za kredite	0							
Ostale nepomenute obveze	238.836							
<b>SVEUKUPNE OBVEZE:</b>	<b>2.124.214</b>							

U Zlataru, 15.02.2011.

**RAVNATELJ:**

Tomislav Jadan, dipl. oec.

**ZAVOD ZA JAVNO ZDRAVSTVO  
KRAPINSKO-ZAGORSKE ŽUPANIJE ZLATAR**

**BROJ ZAPOSLENIKA**

<b>OPIS</b>	<b>I. - XII. 2009.</b>	<b>I. - XII. 2010.</b>
1. Broj zaposlenika na početku razdoblja	50	53
2. Broj zaposlenika na kraju razdoblja	54	52
3. Prosječan broj zaposlenika na osnovu ukalkuliranih sati rada	46	49

Izvorište podataka: Kadrovska evidencija ustanova

**KRATKOROČNA IMOVINA**

- kn

<b>OPIS</b>	<b>IZNOS</b>
<b>1. Stanje žiro-računa na dan 31.12.2010. godine:</b>	2.277.183
<b>2. Zalihe na dan 31.12.2010.god.</b>	
- lijekova i potrošnog medicinskog materijala	
- krvi i krvnih pripravaka	
- živežnih namirnica	
- ostale zalihe	
<b>UKUPNE ZALIHE:</b>	

U Zlataru, 15.02.2011.

**RAVNATELJ:**

Tomislav Jadan, dipl. oec.

**ZAVOD ZA JAVNO ZDRAVSTVO  
KRAPINSKO-ZAGORSKE ŽUPANIJE ZLATAR**

**STOPA BOLOVANJA**

<b>BOLOVANJE u 2010. godini</b>	<b>STOPA BOLOVANJA</b>
Bolovanje na teret poduzeća	1,84%
Bolovanje na teret HZZO-a	1,18%
<b>UKUPNA STOPA BOLOVANJA</b>	<b>3,02%</b>

**STRUKTURA ZAPOSLENIH**

<b>ZAPOSLENI NA DAN 31.12.2010. godine</b>	<b>BROJ ZAPOSLENIH</b>
Zdravstveni radnici	36
Nezdravstveni radnici	16
<b>U K U P N O</b>	<b>52</b>

Prosječna neto plaća za razdoblje siječanj - prosinac 2010. godine po zaposlenom radniku na bazi sati rada iznosi **6.183,36 kuna**.

U 2010. godini nije bilo isplata s naslova dežurstava.

Trošak Zavoda s naslova pripravnosti iznosio je u 2010. godini **309.418,07 kuna**.

U Zlataru, 15.02.2011.

**RAVNATELJ:**

Tomislav Jadan, dipl. oec.



**REPUBLIKA HRVATSKA**  
**KRAPINSKO-ZAGORSKA ŽUPANIJA**  
**ŽUPANIJSKA SKUPŠTINA**

KLASA: 500-01/11-01/19  
URBROJ: 2140/01-01-11-9  
Krapina, \_\_\_\_\_ 2011.

Na temelju članka 17. i članka 50. stavka 5. Statuta Krapinsko-zagorske županije («Službeni glasnik Krapinsko-zagorske županije» broj 13/01., 5/06., 11/06. – pročišćeni tekst i 14/09.) Županijska skupština Krapinsko-zagorske županije na \_\_\_\_\_ sjednici održanoj dana \_\_\_\_\_ 2011. godine donijela je

## **ZAKLJUČAK**

1. Prihvaćaju se Izvješća o financijskom poslovanju zdravstvenih ustanova za razdoblje siječanj – prosinac 2010. godine:

- Opće bolnice Zabok,
- Specijalne bolnice za medicinsku rehabilitaciju Krapinske Toplice,
- Specijalne bolnice za medicinsku rehabilitaciju Stubičke Toplice,
- Doma zdravlja Krapinsko-zagorske županije, Krapina,
- Ljekarne Krapinsko-zagorske županije, Zabok i
- Zavoda za javno zdravstvo Krapinsko-zagorske županije, Zlatar.

2. Izvješća ustanova iz točke 1. ovog Zaključka čine njegov sastavni dio.

3. Daje se suglasnost ustanovama iz točke 1. ovog Zaključka da ostvarenu dobit za 2010. godinu upotrijebe isključivo za obavljanje i razvoj djelatnosti ustanove.

**PREDSJEDNIK**  
**ŽUPANIJSKE SKUPŠTINE**

Višeslav Ćuk, dr. med.

Dostaviti:

1. Opća bolnica Zabok,
2. Specijalna bolnica za medicinsku rehabilitaciju Krapinske Toplice,
3. Specijalna bolnica za medicinsku rehabilitaciju Stubičke Toplice,
4. Dom zdravlja Krapinsko-zagorske županije, Krapina,
5. Ljekarna Krapinsko-zagorske županije, Zabok,
6. Zavod za javno zdravstvo Krapinsko-zagorske županije, Zlatar,
7. Upravni odjel za zdravstvo, socijalnu skrb, udruge i mlade, ovdje,
8. Upravni odjel za gospodarstvo i financije, ovdje,
9. za zbirku isprava,
10. za prilog zapisniku,
11. pismohrana.



**REPUBLIKA HRVATSKA**  
**KRAPINSKO-ZAGORSKA ŽUPANIJA**  
**ŽUPAN**

KLASA: 500-01/11-01/19  
URBROJ: 2140/01-02-11-8  
Krapina, \_\_\_\_\_ 2011.

**ŽUPANIJSKA SKUPŠTINA**

**PREDMET:** Izvješće o financijskom poslovanju  
zdravstvenih ustanova za I – XII  
mjesec 2010. godine

Na temelju članka 32. st. 1. al. 1. Statuta Krapinsko-zagorske županije («Službeni glasnik Krapinsko-zagorske županije» broj 13/01., 05/06., 11/06. – pročišćeni tekst i 14/09.) **Župan Krapinsko-zagorske županije**, dana \_\_\_\_\_ 2011. godine donosi

**ZAKLJUČAK**

1. Utvrđuje se Prijedlog zaključka o prihvaćanju Izvješća o financijskom poslovanju zdravstvenih ustanova za razdoblje siječanj – prosinac 2010. godine:

- Opće bolnice Zabok,
- Specijalne bolnice za medicinsku rehabilitaciju Krapinske Toplice,
- Specijalne bolnice za medicinsku rehabilitaciju Stubičke Toplice,
- Doma zdravlja Krapinsko-zagorske županije, Krapina,
- Ljekarne Krapinsko-zagorske županije, Zabok i
- Zavoda za javno zdravstvo Krapinsko-zagorske županije, Zlatar.

2. Izvješća ustanova iz točke 1. ovog Zaključka sastavni su dijelovi istog te se upućuju Županijskoj skupštini na razmatranje i prihvaćanje.

3. Utvrđuje se Prijedlog zaključka o davanju suglasnosti ustanovama iz točke 1. ovog Zaključka da ostvarenu dobit za 2010. godinu upotrijebe isključivo za obavljanje i razvoj djelatnosti ustanove.

4. Za izvjestiteljicu po točki 1., a vezano za točku 2. ovog Zaključka zadužuje se Zorica Franjčec – Capar, dipl. iur., pročelnica Upravnog odjela za zdravstvo, socijalnu skrb, udruge i mlade.

**ŽUPAN**

mr. sc. Siniša Hajdaš Dončić

Dostaviti:

1. Županijska skupština,
2. Za zbirku isprava,
3. Pismohrana.