



PODRUČNA SLUŽBA KRAPINA

GODIŠNJE IZVJEŠĆE ZA RAZDOBLJE SIJEČANJ-PROSINAC 2010.

Krapina, ožujak 2011.

HRVATSKI ZAVOD ZA ZAPOŠLJAVANJE
PODRUČNA SLUŽBA KRAPINA

GLAVNI UREDNIK:

mr. sc. Vesna Jakopec, dipl. ekonomist
E-mail: vesna.jakopec@hzz.hr

NAKLADNIK:

HRVATSKI ZAVOD ZA ZAPOŠLJAVANJE
PODRUČNA SLUŽBA KRAPINA
Krapina, K.Š. Đalskog 4
P.P. 23
Telefon: 049/382-252
Fax: 049/373-295
E-mail: hzz.krapina@hzz.hr
URL: [http:// www.hzz.hr](http://www.hzz.hr)

ZA NAKLADNIKA:

Mirjana Jurman, dipl. iur.
Pročelnica Područne službe Krapina
E-mail: mirjana.jurman@hzz.hr

SADRŽAJ

I. UVOD - ULOGA I FUNKCIJE HRVATSKOG ZAVODA ZA ZAPOŠLJAVANJE	4
II. NEZAPOSLENOST	7
III. PRIJAVLJENE POTREBE ZA ZAPOSLENICIMA I ZAPOŠLJAVANJA	14
IV. PROFESIONALNO USMJERAVANJE	23
V. MATERIJALNO OSIGURANJE ZA VRIJEME NEZAPOSLENOSTI	27
VI. PROVEDBA MJERA ZA POTICANJE ZAPOŠLJAVANJA	28
VII. NEZAPOSLENI HRVATSKI BRANITELJI	31
VIII. EDUKACIJE ZAPOSLENIKA.....	32
IX. IZDAVAČKA DJELATNOST I PRIOPĆAVANJE.....	34
X. OSTALE AKTIVNOSTI.....	34

PRILOZI

TABLICE:

T-1 Pregled nezaposlenih osoba po zanimanjima sa najvećim frekven. na dan 31.12.2010....	40
T-2 Pregled broja novoprijavljenih osoba s radnim iskustvom u razdoblju I. – XII. 2010. god....	44
T-3 Pregled broja nezaposlenih osoba s radnim iskustvom u razdoblju I. –XII. 2010. godine....	45
T-4 Pregled broja prijavljenih potreba za zaposlenicima u razdoblju I.-XII.2010.g. (po NKD)...	46
T-5 Pregled broja zaposlenih osoba prema djelatnosti zaposlenja u razdoblju I.-XII.2010.g. ...	47

GRAFIKONI:

Grafikon 1 Prosječan broj nezaposlenih po županijama u 2010. i 2009. godini.....	7
Grafikon 2 Kretanje nezaposlenosti kroz razdoblje 1998.-2010.g. u PS Krapina.....	8
Grafikon 3 Promjene na razini sektora djelatnosti - PS Krapina prosjek I.-XII. 2010.	9
Grafikon 4 Struktura nezaposlenih osoba 31. XII. 2010. god. prema stručnoj spremi.....	10
Grafikon 5 Struktura nezaposlenih osoba prema dobi.....	10
Grafikon 6 Novoprijavljeni u evidenciju nezaposlenih u razdoblju1998-2010.g. u PS Krapina...	12
Grafikon 7 Novoprijavljeni u evidenciju nezaposlenosti u razdoblju I.-XII.2010.,09. god.....	13
Grafikon 8 Ukupne prijavljene potrebe za radnicima u razdoblju1998.-2010.g. u PS Krapina...	14
Grafikon 9 Zaposleni iz evidencije u razdoblju 1998.-2010.g. u PS Krapina.....	19
Grafikon 10 Odlasci s evidencije u razdoblju I.-XII. 2010. godine u PS Krapina.....	21
Grafikon 11 Korisnici novčane naknade i udio korisnika NN u ukupnom broju nezaposlenih....	27
Grafikon 12 Struktura nezaposlenih hrvatskih branitelja 31.12. 2010. god. po ispostavama....	31

I. UVOD

ULOGA I FUNKCIJE HRVATSKOG ZAVODA ZA ZAPOSŁJAVANJE

Hrvatski zavod za zapošljavanje preko stotinu godina radi kao posrednik pri zapošljavanju i tako potpomaže razvoj i otvaranje hrvatskog tržišta rada. Danas, kada Hrvatska vodi pregovore za punopravno članstvo u Europskoj uniji i nalazi se na društvenoj i gospodarskoj prekretnici koja donosi nove prilike i izazove, i Hrvatski zavod za zapošljavanje doživljava svoju transformaciju u suvremenu i aktivnu instituciju na tržištu rada.

Učinkovito posredovanje na tržištu rada kroz razvoj usluga visoke kvalitete prema potrebama klijenata, razvoj vlastitih znanja, vještina i sposobnosti uz promicanje partnerskih odnosa s dionicima na tržištu rada - misija su Hrvatskog zavoda za zapošljavanje, temeljena na Strateškom planu za razdoblje 2008. do 2011. godine, a

Strateški ciljevi Zavoda su:

1. Razviti usluge Hrvatskog zavoda za zapošljavanje radi povećanja konkurentnosti radne snage i zadovoljenja potreba na tržištu rada
2. Razviti ljudski potencijal i administrativni kapacitet Hrvatskog zavoda za zapošljavanje u kreiranju i davanju novih usluga na tržištu rada
3. Ostvariti vodeću poziciju Hrvatskog zavoda za zapošljavanje na tržištu rada uspostavljanjem partnerskih odnosa i jačanjem utjecaja na donošenje i provedbu javne politike

Odrednice za te strateške ciljeve su:

- davati kvalitetne usluge poslodavcima
- davati kvalitetne usluge osobama koje traže zaposlenje, prilagođene potrebama svakog pojedinca
- jačati organizacijske, upravljačke sposobnosti i razvoj ljudskog potencijala Hrvatskog zavoda za zapošljavanje
- jačati uloge na tržištu rada uspostavom i razvojem partnerstva
- biti ključan izvor informacija potrebnih za razvoj i planiranje u obrazovanju i donošenje obrazovnih i drugih javnih politika
- podržavati cjeloživotno učenje i cjeloživotno profesionalno usmjeravanje

Želja nam je, ponuditi informacije o tržištu rada dobivene temeljem analiza i istraživanja koja se kontinuirano rade u sklopu redovite djelatnosti Hrvatskog zavoda za zapošljavanje, kako bi iste koristili svi oni koji mogu utjecati na kretanja na tržištu rada, te upoznati i s aktivnostima koje provodimo u cilju zapošljivosti i zapošljavanja.

Hrvatski zavod za zapošljavanje je javna ustanova u vlasništvu Republike Hrvatske ustrojen prema Zakonu o posredovanju pri zapošljavanju i pravima za vrijeme nezaposlenosti («NN» br. 80/08.).

Zavod za zapošljavanje djeluje putem Središnje službe sa sjedištem u Zagrebu i preko mreža područnih službi (22 područne službe) i ispostava.

Područna služba Krapina pokriva područje Krapinsko-zagorske županije. U okviru područne službe djeluje pet ispostava: Zabok, Donja Stubica, Zlatar Bistrica, Pregrada i Klanjec. U svojem sastavu ima slijedeće odjele: Odjel za posredovanje i pripremu radnika za zapošljavanje, Odjel analitike, statistike i informatike, Odjel financija i računovodstva i Odjel za pravne, kadrovske i opće poslove.

U Područnoj službi zaposleno je ukupno 27 zaposlenika (25 na neodređeno), od čega 16 zaposlenika s visokom stručnom spremom, 4 s višom stručnom spremom i 7 sa srednjom stručnom spremom.

Rad Područne službe organizira, usklađuje i nadzire pročelnik.

Djelatnosti zavoda su:

- posredovanje između ponude i potražnje radne snage na domaćem i inozemnom tržištu,
- profesionalno usmjeravanje kroz profesionalno informiranje i profesionalno savjetovanje,
- pružanje nezaposlenim osobama financijske i druge pomoći,
- provođenje mjera aktivne politike zapošljavanja sa ciljem poticanja zapošljavanja,
- provođenje obrazovnih aktivnosti kroz stručno osposobljavanje, dokvalifikaciju i prekvalifikaciju,
- ublažavanje neravnopravnog statusa na tržištu rada osobama sa faktorom otežane zapošljivosti (invalidne osobe, radnici starije dobi i sl.),
- provoditi istraživanja o kretanjima na tržištu rada na državnoj i regionalnoj razini,
- promicati prilagodljivost tržišta rada na promjene, a u skladu s važećim zakonskim propisima,
- navedene aktivnosti provoditi na tripartitnoj osnovi kako bi se obuhvatili interesi sindikata, udruga poslodavaca i Vlade Republike Hrvatske.

Posjetite WEB stranice Hrvatskog zavoda za zapošljavanje na adresi:

www.hzz.hr

i bit će Vam dostupne sve informacije o aktivnostima Hrvatskog zavoda za zapošljavanje, a između ostalog i redovite dnevne baze podataka sa slobodnim radnim mjestima u Hrvatskoj.

KRETANJA NA PODRUČJU ZAPOSLENOSTI I NEZAPOSLENOSTI – Aktivno stanovništvo (administrativni izvor)

U Republici Hrvatskoj, a tako i u Krapinsko-zagorskoj županiji razina zaposlenosti i nezaposlenosti cikličkog je karaktera kroz godinu. Zaposlenost tipično raste od veljače do srpnja, a potom se smanjuje od kolovoza do siječnja. Prethodne, 2009. godine, ovaj je obrazac zaustavljen, a potom i prekinut, te je porast broja zaposlenih u prvoj polovici godine bio značajno slabiji nego proteklih godina. Tijekom 2010. godine nastavila se topiti pozitivna međugodišnja razlika u broju zaposlenih, u proljeće je (od ožujka) razina zaposlenosti pala ispod odgovarajućih mjesečnih podataka za 2009., a pad broja zaposlenih od kolovoza do listopada bio je značajno veći nego prošlih godina.

2010. godina neosporno je donijela smanjivanje ukupne zaposlenosti čime je prekinut dugoročni trend rasta.

Prema podacima Hrvatskog zavoda za mirovinsko osiguranje na dan 31.12.2010. godine u Krapinsko-zagorskoj županiji evidentirano je 41.154 aktivnih stanovnika, od čega se 33.892 odnosi na aktivne osiguranike Hrvatskog zavoda za mirovinsko osiguranje, a 7.262 na nezaposlene osobe. Aktivno se stanovništvo povećalo za 0,3%, dok se broj osiguranika MO smanjio za 3,1% u odnosu na prosinac prethodne godine.

		2003.	2004.	2005.	2006.	2007.	2008.	2009.	2010.
Aktivno stanovništvo (osiguranici ukupno + nezaposleni)		41.450	40.843	41.113	40.816	41.146	41.103	41.025	41.154
Osiguranici MO – ukupno		35.749	34.726	35.055	35.336	36.782	36.898	34.989	33.892
od toga	Radnici kod pravnih osoba	23.341	23.261	23.802	24.502	26.177	26.609	25.711	25.549
	Radnici kod fizičkih osoba	6.043	6.312	6.478	6.370	6.423	6.305	5.540	4.813
	Obrtnici	3.038	2.835	2.821	2.756	2.728	2.670	2.570	2.422
	Individualni poljoprivrednici	3.327	2.085	1.718	1.474	1.201	1.049	907	804
	Nezaposleni (31.12.)	5.701	6.117	6.058	5.480	4.364	4.205	6.036	7.262
	Stopa nezaposlenosti – županija (prosinač)*	13,8	15,0	14,7	13,9	10,6	10,2	14,7	17,6
	Stopa nezaposlenosti – RH (prosinač)**	18,2	18,0	17,1	16,0	13,9	13,7	16,7	18,8

* Napomena

Za izračun stope nezaposlenosti korišteni su podaci o aktivnim osiguranicima Hrvatskog zavoda za mirovinsko osiguranje na dan 31.12.2010. (odnosno 2009., 2008., 2007., 2006., 2005., 2004., 2003.) godine i podaci o registriranim nezaposlenim osobama Hrvatskog zavoda za zapošljavanje.

Stopa nezaposlenosti krajem prosinca 2010. godine u Krapinsko-zagorskoj županiji iznosila je 17,6%, što je povećanje stope za 2,9% u odnosu na stanje krajem prosinca 2009. godine.

Vezano uz fluktuaciju aktivnih zaposlenika prema osnovama osiguranja, krajem prosinca 2010. godine prisutan je pad zaposlenih kod pravnih osoba za 0,6% u odnosu na kraj prosinca 2009. godine, dok broj zaposlenih kod fizičkih osoba bilježi pad za čak 13,1%.

Istodobno, zabilježen je pad broja registriranih obrtnika za 5,7%, dok je kod individualnih poljoprivrednika došlo do smanjenja za 11,3%.

II. NEZAPOSLENOST

Negativan trend ukupne gospodarske aktivnosti započeo 2008. godine prisutan je u značajnoj mjeri i u 2009. i 2010. godini. Produbljenje gospodarske krize i okruženje puno neizvjesnosti, utjecalo je da je i 2010. godina bila iznimno teška za gospodarstvo.

Teški uvjeti poslovanja utjecali su na **trend rasta** registrirane nezaposlenosti. Ovaj trend, započeo također krajem 2008. godine, te nastavljen tijekom čitave 2009. godine, zabilježen je i u **prvom tromjesečju 2010. godine**. Nakon prekida u drugom tromjesečju, prisutan je ponovo tijekom slijedećih mjeseci sve do kraja godine.

Proteklih dvanaest mjeseci **2010. godine** u HZZ PS Krapina **prosječno je** evidentirano **6835** nezaposlenih osoba, što je za **30,2% više** nego u razdoblju **I. – XII. 2009.** godine dok je nezaposlenost na **državnoj razini** prosječno bila veća za **14,9%**



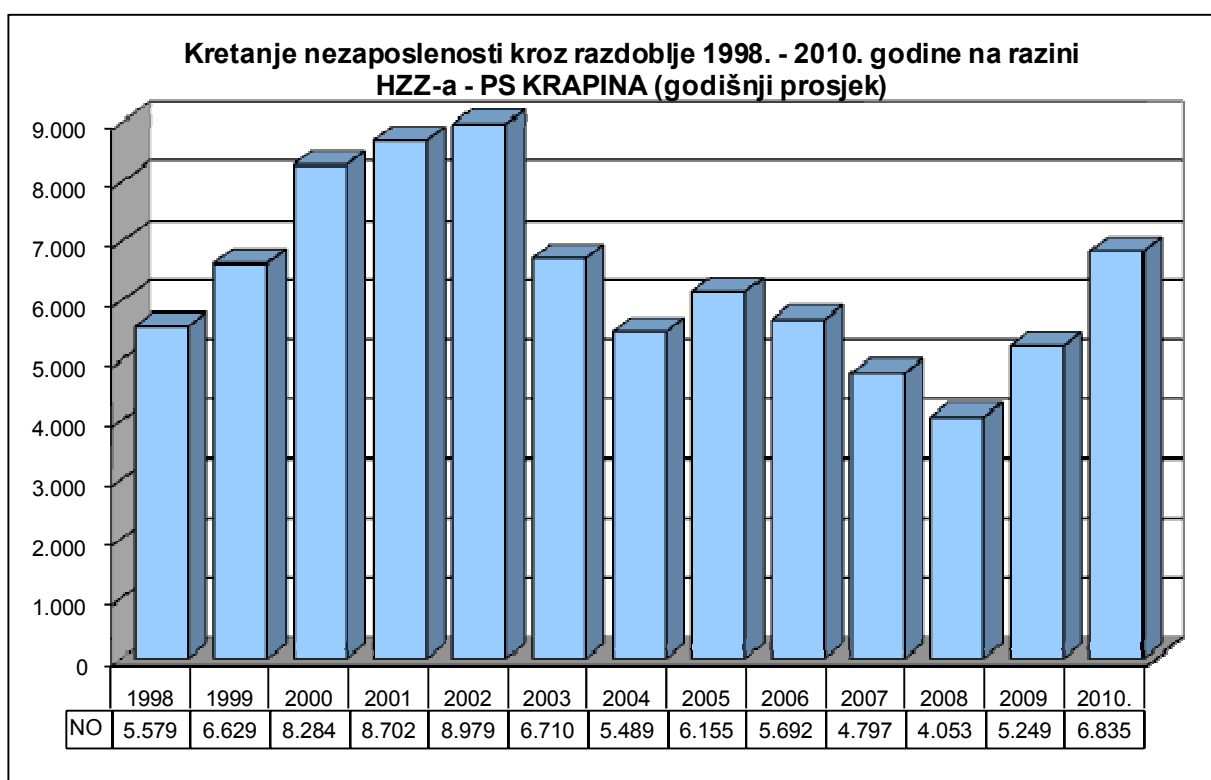
NEZAPOSLENOST U KRAPINSKO-ZAGORSKOJ ŽUPANIJI

	2009	2010	Razlika	Stopa rasta %
Studeni	5.785	7.080	+1.295	+22,4
Prosinac	6.036	7.262	+1.226	+20,3
Razlika	+251	+182		
Stopa rasta %	+4,3	+2,6		
Prosjeck I.-XII.	5.249	6.835	+1.586	+30,2

Od ukupnog broj nezaposlenih osoba na dan 31.12.2010. godine **udio ispostava** je slijedeći:

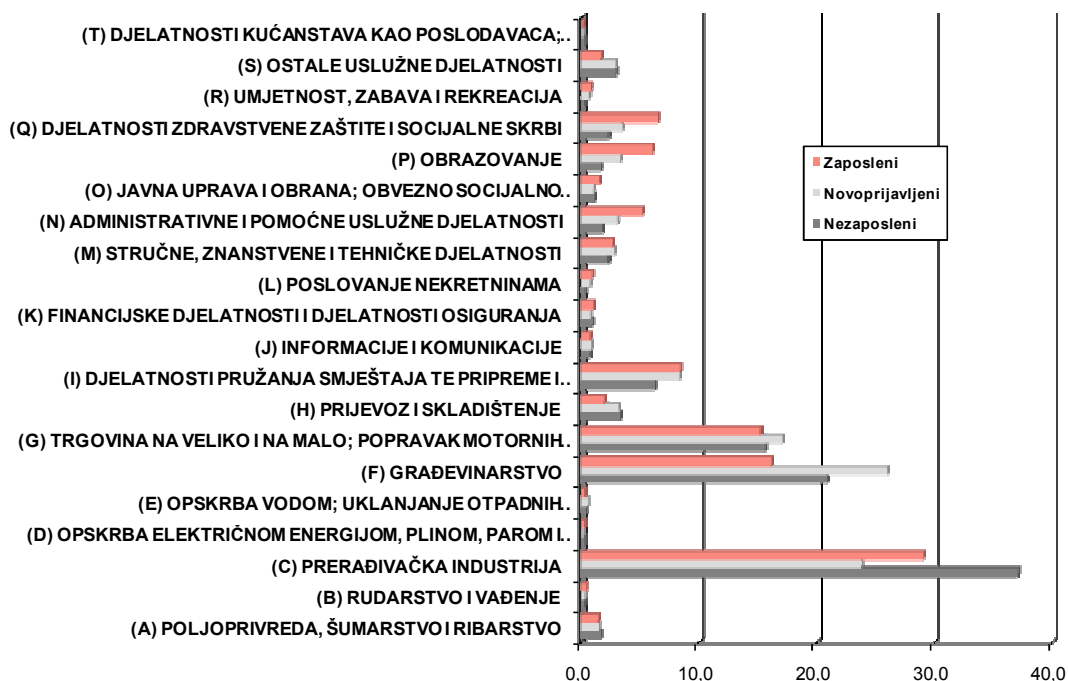
D. STUBICA	1379	19,0
KLANJEC	681	9,4
KRAPINA	1664	22,9
PREGRADA	860	11,8
ZABOK	1646	22,7
ZLATAR	1032	14,2

Promatrano po ispostavama broj nezaposlenih osoba oscilirao je tijekom proteklog razdoblja 2010. godine, dok je u odnosu na prosinac 2009. godine došlo do povećanja u svim ispostavama. Kod toga svakako najevidentnije povećanje broja nezaposlenih bilježimo u ispostavi Zabok za 404 osobe, te povećanje u ispostavi D. Stubica za 256 osoba, a slijedi povećanje u ispostavi Krapina za 173 osobe, ispostavi Pregrada za 169 osoba te u ispostavi Klanjec za 140 osoba i u ispostavi Zlatar za 84 osobe.



Analizirajući mjesečna kretanja nezaposlenosti kroz desetogodišnje razdoblje, u 2010. godini zamjetan je značajan rast nezaposlenosti u odnosu na prethodne dvije godine.

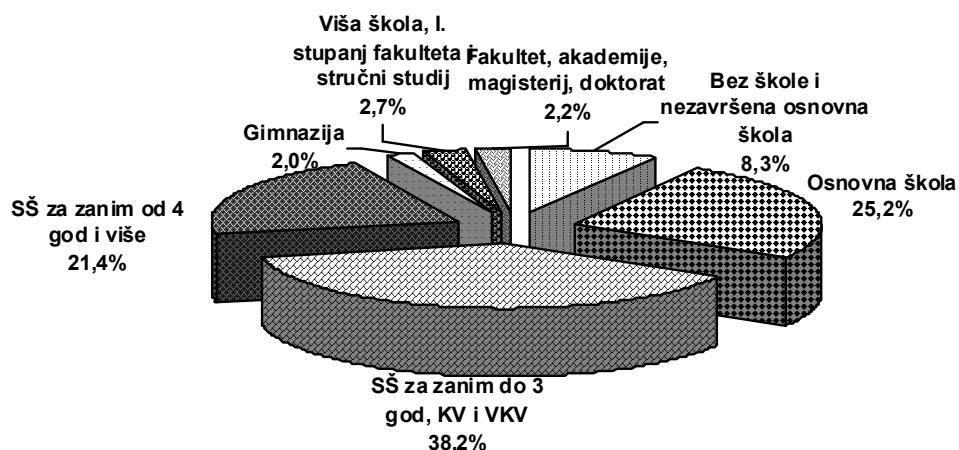
PROMJENE NA RAZINI SEKTORA DJELATNOSTI – PS KRAPINA
 prosjek I. – XII. mjesec 2010. g.



Razina obrazovanja nezaposlenih osoba na dan 31. 12. 2010./09. godine je slijedeća:

Razina obrazovanja PS Krapina		Bez škole i nezavr. OŠ	Osnovna škola	SŠ za zanim. do 3.g. i kv, vkv rad.	SŠ u trajanju od 4 i više g. i gimnazija	Viša škola I. stupanj fak.	Fakult., akad., magist., doktorat
XII. 10.	7.262	601	1.827	2.772	1.704	199	159
udio u %	100,0	8,3	25,2	38,2	23,4	2,7	2,2
XII. 09.	6.036	574	1.622	2.187	1.377	156	120
udio u %	100,0	9,5	26,9	36,2	22,8	2,6	2,0
in.XII.10./XII.09	120,3	104,7	112,6	126,7	123,7	127,6	132,5
Razina obrazovanja RH		Bez škole i nezavr. OŠ	Osnovna škola	SŠ za zanim. do 3.g. i kv, vkv rad.	SŠ u trajanju od 4 i više g. i gimnazija	Viša škola I. stupanj fak.	Fakult., akad., magist., doktorat
XII. 10.	319.845	17.853	72.907	110.863	88.148	12572	17502
udio u %	100,0	5,6	22,8	34,7	27,5	3,9	5,5
XII. 09.	291.545	18.444	69.815	99.336	79.779	10688	13483
udio u %	100,0	6,3	23,9	34,1	27,4	3,7	4,6
in.XII.10./XII.09	109,7	96,8	104,4	111,6	110,5	117,6	129,8

Razina obrazovanja nezaposlenih osoba u PS Krapina niža je od državne razine. U evidenciji NO na području naše županije **33,5% nezaposlenih nema, ili ima tek osnovnoškolsko obrazovanje**, dok na državnoj razini udio te kategorije iznosi 28,4% odnosno **manji je za 5,1%**; udio nezaposlenih sa trogodišnjim srednjoškolskim obrazovanjem nešto je viši od državnog prosjeka; udio nezaposlenih sa četverogodišnjim srednjoškolskim obrazovanjem, te višim i posebice fakultetskim obrazovanjem značajno je niži od državnog prosjeka.



U strukturi nezaposlenih prisutno je smanjenje udjela žena s 53,4% krajem PROSINCA 2009. godine na **46,6%** krajem **PROSINCA 2010.** godine, ali istodobno dolazi do **POVEĆANJA** udjela osoba koje prvi put traže zaposlenje sa 11,9% na **13,3%**.

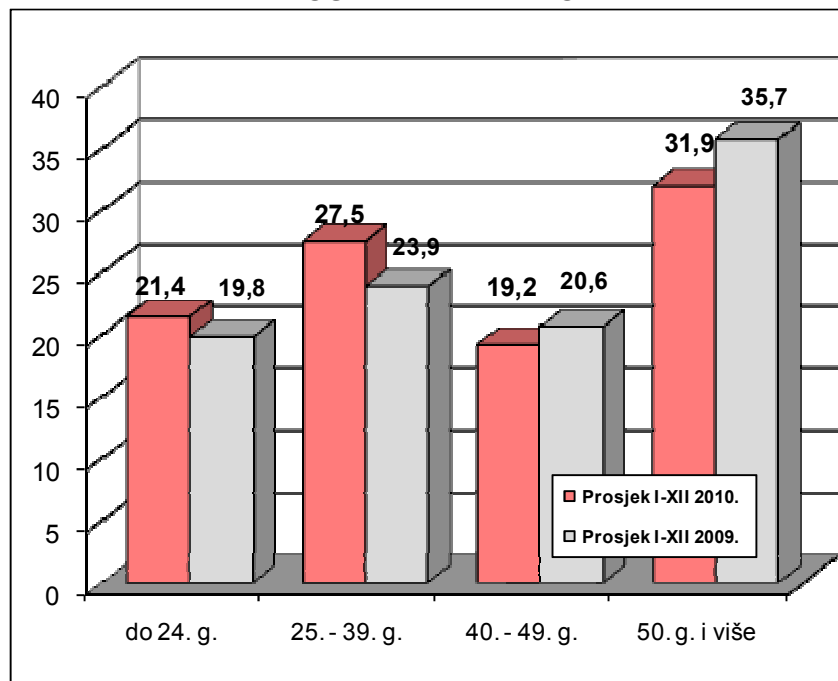
USPOREDBA SA DRŽAVNOM RAZINOM

Udio žena na državnoj razini u PROSINCU 2010. VEĆI je i iznosi - 54,1%, što je za 2,6 postotnih bodova manje nego u PROSINCU 2009. godine kada je udio žena iznosio 56,7%

Dobna struktura nezaposlenih u PROSINCU 2010. godine na području Krapinsko-zagorske županije izgleda kako slijedi: 50-54 godine (15,4%), 20-24 godine (14,2%), 55-59 godina (11,7%), 25-29 godina (11,6%), 45-49 godina (10,7%), 30-34 godine (9,1%), 35-39 godina (8,3%), 40-44 godine (8,3%), 15-19 godina (7,5%), te preko 60 godina (3,2%).

Obzirom na radni staž najveći udio zauzimaju osobe sa 20-30 god. staža (od 19,8%) dok se na osobe sa 10-20 god.staža odnosi 17,5%, na osobe bez staža 13,3%, a na osobe sa 30-35 god. staža odnosi se 10,6%.

NEZAPOSLENI PREMA DOBI



USPOREDBA SA DRŽAVNOM RAZINOM

Na državnoj razini manji je udio starijih od 50 godina - 23,6% u ukupnoj populaciji nezaposlenih u 2010. godini, dok je u prosjeku u 2009. godini taj udio iznosio 28,3%.

Osim navedenog u ukupnom broju nezaposlenih osoba posebno mjesto zauzimaju osobe s invaliditetom i osobe s faktorima otežane zapošljivosti (OFOZ-i). Krajem prosinca 2010. godine evidentirano je **188 osoba sa invaliditetom** ili **2,6%** (invalidi domovinskog rata, vojni invalidi, invalidi rada, kategorizirane osobe i ostale invalidne osobe) što je za **20,5% više** u odnosu na stanje krajem 2009. godine.

Većina osoba sa invaliditetom ima završenu SŠ za zanimanja do 3 god. ili školu za KV i VKV radnike (80,9%) i uglavnom u dobi do 35 godina starosti 77,1%, pri čemu je 27,1% u dobi između 20-24 god i 26,6% u dobi između 25-29 godina starosti.

Ovdje je potrebno pridodati i **289 osoba s faktorima otežane zapošljivosti** i njihov broj je za **22,7% manji** nego krajem 2009. godine.

Trajanje nezaposlenosti također je jedno od značajnih obilježja za praćenje nezaposlenosti. Potkraj 2010. godine u ukupnom broju nezaposlenih osoba na posao do tri mjeseca čekalo je 1.660 osoba (22,9%), od tri do šest mjeseci 1.237 osoba (17,0%), od šest do devet mjeseci 633 osobe (8,7%), od devet do dvanaest mjeseci 686 osoba (9,4%), od jedne do dvije godine 1.354 osobe (18,7%), od dvije do tri godine 434 osoba (6,0%), od tri do pet godina 247 osoba (3,4%) i 1.011 (13,9%) osoba čekalo je na posao preko pet godina.

U slijedećoj tablici prikazani su podaci o prosječnom trajanju nezaposlenosti u RH prema područnim službama u 2010. godini. Prosječno trajanje nezaposlenosti u RH iznosi 319 dana što čini 10,6 mjeseci. Prosječno trajanje nezaposlenosti od 290 dana ili 9,67 mjeseci u Krapinsko-zagorskoj županiji, za 0,93 postotna boda kraće je od državnog prosjeka dok se promatrano u odnosu na ostale županije rangirano od najkraćeg prema najdužem trajanju nezaposlenosti Krapinsko-zagorska županija nalazi na 8. mjestu u RH, a krajem 2009. godine sa prosječnim trajanjem nezaposlenosti od 8,0 mjeseci nalazila se na 6. mjestu.

PROSJEČNO TRAJANJE NEZAPOSLENOSTI U 2010. GODINI

PODRUČNA SLUŽBA	BROJ NEZAPOSLENIH OSOBA	Ø TRAJANJE NEZAPOSLENOST I - U DANIMA	Ø TRAJANJE NEZAPOSLENOSTI - U MJESECIMA
ISTARSKA	9270	100	3,33
DUBROVAČKO-NERETVANSKA	8359	165	5,50
ŠIBENSKO-KNINSKA	8424	198	6,60
ZADARSKA	11497	213	7,10
PRIMORSKO-GORANSKA	19614	240	8,00
POŽEŠKO-SLAVONSKA	6092	267	8,90
MEĐIMURSKA	7281	284	9,47
KRAPINSKO-ZAGORSKA	7262	290	9,67
VARAŽDINSKA	10206	291	9,70
SPLITSKO-DALMATINSKA	40777	304	10,13
KOPRIVNIČKO-KRIŽEVAČKA	7700	305	10,17
Područna služba ZAGREB	55922	311	10,37
LIČKO-SENJSKA	3540	319	10,63
VIROVITIČKO-PODRAVSKA	9864	354	11,80
VUKOVARSKO-SRIJEMSKA	19490	358	11,93
BJELOVARSKO-BILOGORSKA	12408	374	12,47
BRODSKO-POSAVSKA	16996	374	12,47
OSJEČKO-BARANJSKA	34211	400	13,33
KARLOVAČKA	11871	406	13,53
SISAČKO-MOSLAVAČKA	19061	458	15,27
REPUBLIKA HRVATSKA	319845	319	10,6

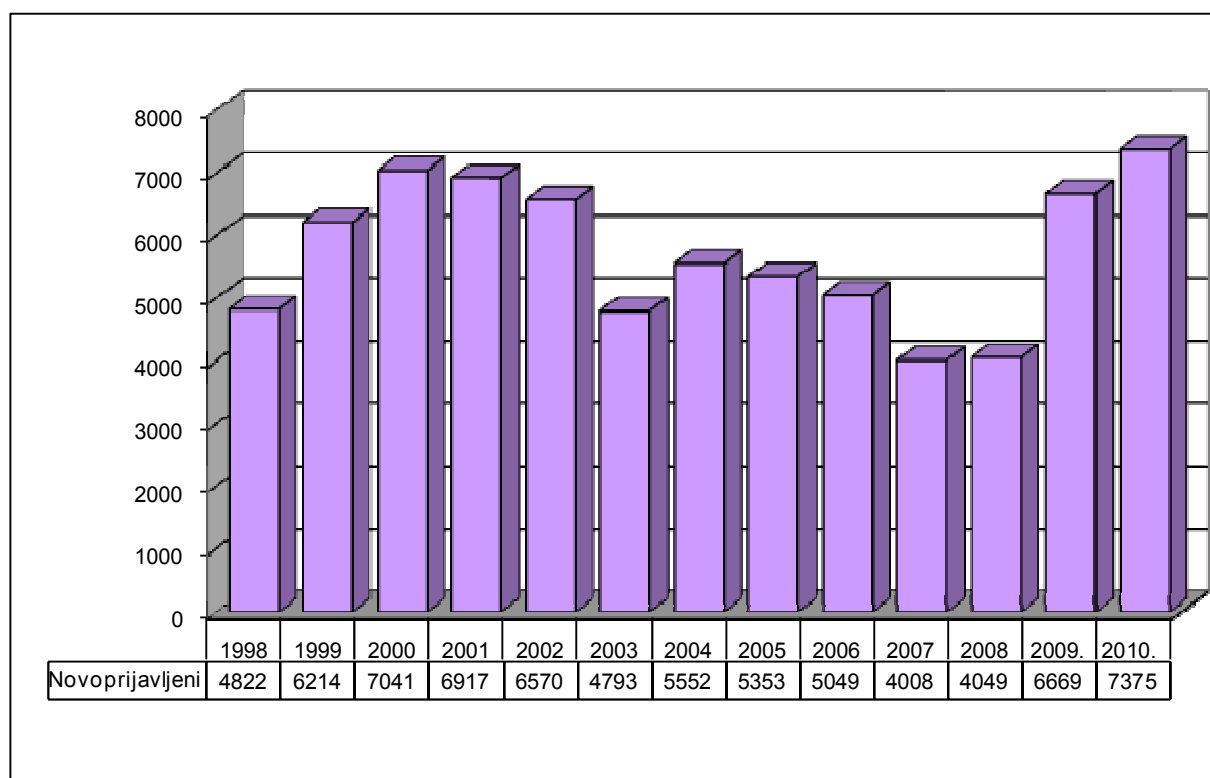
Novoprijavljene osobe u evidenciju nezaposlenih

Ukupno povećanje nezaposlenosti rezultiralo je većim priljevom u registriranu nezaposlenost od odljeva iz nezaposlenosti.

Naime, u razdoblju siječanj – prosinac 2010. g. u evidenciju nezaposlenih u **Republici Hrvatskoj** prijavilo se 289.234 osoba, što je **6,9% više** nego u istom razdoblju 2009. godine.

U razdoblju I.-XII. 2010. g. u **PS Krapina** evidentirano je ukupno **7375 novoprijavljenih osoba** što je za **10,6% VIŠE** u odnosu na isti period 2009. godine.

NOVOPRIJAVLJENI U EVIDENCIJU NEZAPOSLENIH NA RAZINI HZZ-a – PS KRAPINA

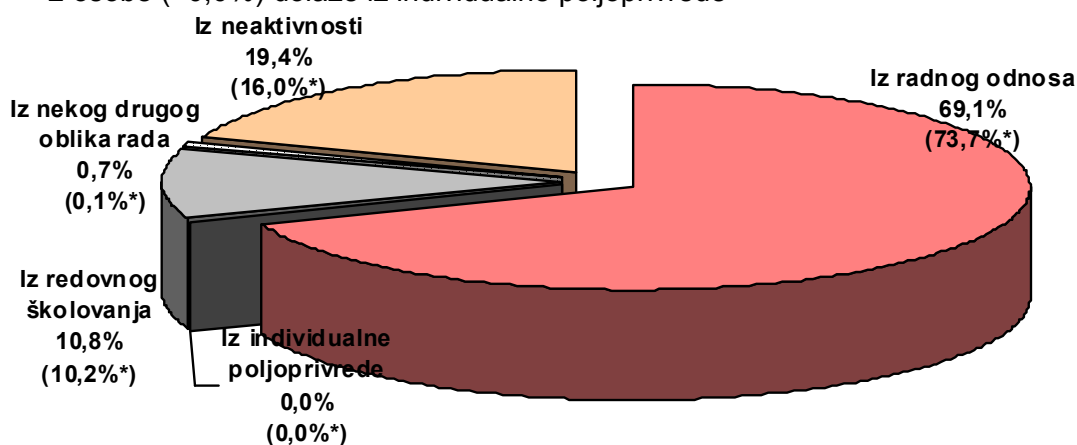


Oko 81% novoprijavljenih osoba prethodno je bilo zaposleno, a prema djelatnosti prethodnog zaposlenja najviše ih dolazi iz:

❖ Građevinarstvo	1556	(26,0%)
❖ Prerađivačka industrija	1427	(23,8%)
❖ Trgovina na veliko i malo...	1026	(17,1%)
❖ Djel. pružanja smještaja, pripreme i usluž. hrane	502	(8,4%)
❖ Obrazovanje	198	(3,3%)
❖ Djel. zdrav. zaštite i soc. skrbi	198	(3,3%)
❖ Prijevoz i skladištenje	191	(3,2%)
❖ Admin. i pom. usl. djelatnosti	182	(3,0%)
❖ Ostale uslužne djelatnosti	164	(2,7%)

Od ukupnog broja **novoprijavljenih nezaposlenih osoba** u razdoblju I. - XII. 2010. godine:

- 5093 osoba (69,1%) dolazi direktno iz radnog odnosa
- 1432 osoba (19,4%) dolazi iz neaktivnosti
- 798 osoba (10,8%) dolazi iz redovnog školovanja
- 50 osoba (0,7%) dolaze iz drugog oblika rada
- 2 osobe (0,0%) dolaze iz individualne poljoprivrede



*I.-XII. 2009. god.

Više od polovine **novoprijavljenih osoba (69,1%)** i nadalje **dolazi direktno iz radnog odnosa** i njihov udio **manji** je za **4,6%** u odnosu na 2009. godinu. Udio novoprijavljenih osoba iz neaktivnosti veći je za 3,4% i iznosi **19,4%**, a veći je i udio iz redovnog školovanja za 0,6% i iznosi **10,8%**, a zanemarivi su udio iz nekog drugog oblika rada **0,7%** i iz individualne poljoprivrede 0,0%.

Od ukupnog broja **novoprijavljenih osoba** u razdoblju I.-XII. 2010.g. njih **5994** ili **81,3%** prethodno je **bilo zaposleno**. Kod toga je najviše osoba pristiglo u evidenciju po osnovi **poslovno uvjetovanog otkaza** zbog gospodarskih, tehničkih ili organizacijskih razloga i njihov udio iznosi **39,7 %** što je za 3,2% više od udjela u razdoblju I.-XII. 2009.g. (36,5%).

Udio novoprijavljenih osoba zbog **prestanka rada poslodavca** u promatranom razdoblju manji je u odnosu na isti period prethodne godine za 2,9% i iznosi **2,0%**, a istodobno bilježimo i smanjenje udjela novoprijavljenih osoba zbog **isteka ugovora na određeno vrijeme** sa prošlogodišnjih 46,1% na **45,3%**.

Novoprijavljeni zbog prestanka rada poslodavca ili smanjenog opsega poslovanja ili isteka ugovora na određeno vrijeme u 2010./2009.						
I. - XII.	Istek ugov. na određeno	Udio	Prest. rada poslodavca	Udio	Smanjeni opseg posl.	Udio
2010.	2714	45,3	119	2,0	2378	39,7
2009.	2536	46,1	268	4,9	2011	36,5
Index 10./09.	107,0		44,4		118,2	

Vežano uz Zakon o posredovanju pri zapošljavanju i pravima za vrijeme nezaposlenosti Zavodu se mogu prijaviti i osobe koje se ne smatraju nezaposlenim osobama, odnosno osobe koje su se izjasnile kao tražitelji zaposlenja. PS Krapina u razdoblju I. – XII. 2010. godine bilježi **161** novoprijavljenog tražitelja zaposlenja, odnosno **27,8% manje** nego u istom razdoblju 2009. godine (evidentirano 223 tražitelja zaposlenja).

U 2010. godini **zaposlena** su **43** tražitelja zaposlenja, što je za 30,6% manje od broja zaposlenih tražitelja u 2009. godini.

Na dan 31. 12. 2010. godine evidentirana su ukupno **423 tražitelja zaposlenja** (od toga 221 žena), što je za **0,7%** više u usporedbi sa stanjem krajem prosinca **2009.** godine; pri

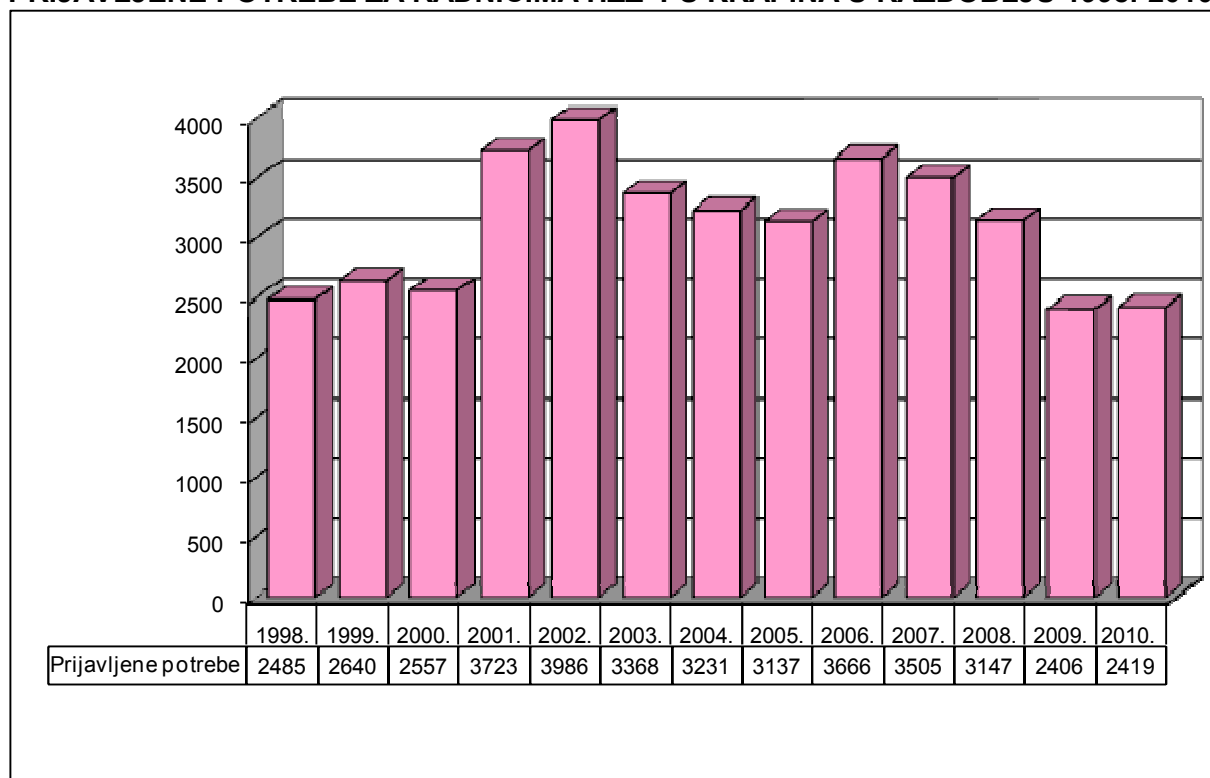
čemu su 53 tražitelja u radnom odnosu. Promatrano prema razini obrazovanja 10 tražitelja je bez škole ili sa nezavršenom osnovnom školom, 65 ima osnovnu školu, 135 ima SŠ za zanimanja do 3 god. ili školu za KV i VKV radnike, 134 SŠ za zanimanja u trajanju od 4 i više godina, 20 ima završenu gimnaziju, dok su 32 osobe završile višu školu, I. stupanj fakulteta ili stručni studij, a 27 osoba završilo je fakultet, akademiju, magisterij ili doktorat.

III. PRIJAVLJENE POTREBE ZA ZAPOSLENICIMA I ZAPOŠLJAVANJA

U 2010. godini Hrvatskome zavodu za zapošljavanje u **Republici Hrvatskoj** prijavljeno je ukupno 104.739 slobodnih radnih mjesta, što je **2,3% više** nego u 2009. godini.

U **razdoblju I.-XII. 2010. godine** poslodavci s područja koje pokriva Područna služba Krapina prijavili su **ukupno 2419** potreba za zaposlenicima što je za **0,5% VIŠE** nego u odnosu na razdoblje **I.-XII. 2009. godine**.

PRIJAVLJENE POTREBE ZA RADNICIMA HZZ–PS KRAPINA U RAZDOBLJU 1998.-2010.



	I.	II.	III.	IV.	V.	VI.	VII.	VIII.	IX.	X.	XI.	XII.	
1998.	165	246	257	273	150	194	268	168	241	170	195	158	2485
1999.	130	150	159	150	162	211	384	272	323	278	262	159	2640
2000.	202	225	224	95	148	171	199	243	236	349	212	253	2557
2001.	295	374	452	328	284	257	325	302	541	362	337	129	3986
2002.	366	225	327	166	255	387	228	393	351	455	322	248	3723
2003.	358	265	284	242	195	347	222	403	366	306	141	239	3368
2004.	183	222	261	244	272	234	284	351	288	271	315	306	3231
2005.	200	203	323	311	339	230	264	246	245	299	236	241	3137
2006.	267	233	373	284	545	254	295	214	264	348	399	190	3666
2007.	422	317	301	228	381	251	285	329	256	328	248	159	3505
2008.	345	265	315	284	216	225	212	206	339	291	263	186	3147
2009.	197	199	199	223	167	169	251	241	194	271	196	99	2406
2010.	195	164	206	248	187	154	229	186	290	201	135	224	2419

Istodobno, broj prijavljenih potreba na **neodređeno vrijeme** je u padu za 27,8% i njihov udio iznosi **29,8%**, dok je u navedenom razdoblju u **2009. godini** isti iznosio 41,6%.

U ukupnom broju prijavljenih potreba prijavljeno je 36 potreba za **pripravnici**, što je za 100,0% više u odnosu na **razdoblje I.-XII. 2009. godine**.

Glavninu potreba za zaposlenicima u **razdoblju siječanj – prosinac 2010. godine** prijavile su slijedeće djelatnosti:

❖ Prerađivačka industrija	594	(24,6%)
❖ Obrazovanje	489	(20,2%)
❖ Trgovina na veliko i malo...	265	(11,0%)
❖ Djel. zdrav. zaštite i soc. skrbi	246	(10,2%)
❖ Građevinarstvo	223	(9,2%)
❖ Djel. pružanja smještaja, pripreme i usluž. hrane	193	(8,0%)
❖ Javna uprava, obvezno soc. osig.	75	(3,1%)
❖ Admin. i pom. usl. djelatnosti	74	(3,1%)

Prema prijavljenim potrebama u razdoblju I.– XII. 2010. god. **najtraženija zanimanja** bila su:

- ❖ konobar (158), šivač (134), prodavač (131), radnik na proizvodnoj liniji (89), čistačica (78), kuhar (63), vrtlarski radnik (55), zidar (54), vozač teretnog vozila (43), šivač kože (40), blagajnik (38), medicinska sestra (37), učitelj engleskoga jezika (30), razredni učitelj (29), doktor medicine (25), učitelj njemačkog jezika (25), komercijalni službenik (25), kovinotokar (25), obučarski radnik (25), radnik visokogradnje (23).

Analizirano prema rodovima zanimanja, poslodavci su prijavili slobodna radna mjesta za:

- ❖ ČELNICI, DUŽNOSNICI, DIREKTORI (4): direktor poslovanja turističke agencije, direktor poslovanja komunalne čistoće, ravnatelj škole, ravnatelj ustanove socijalnog rada;
- ❖ STRUČNJACI I ZNANSTVENICI (542): učitelj engleskog jezika (30), razredni učitelj (29), doktor medicine (25), učitelj njemačkoga jezika (25), učitelj glazbene kulture (21), učitelj matematike (20), diplomirani strojarski inženjer (18), učitelj informatike (16), učitelj fizike (15), učitelj hrvatskoga jezika (14), diplomirani inženjer elektrotehnike (13), profesor engleskoga jezika (13), diplomirani socijalni radnik (13), učitelj zemljopisa (12), učitelj biologije (12), diplomirani ekonomist (12), doktor medicine ginekolog i opstetričar (10), akademski klavirist (10), profesor matematike (9), učitelj tehničke kulture (9), diplomirani knjižničar (9), magistar farmacije (8), profesor hrvatskoga jezika (8), profesor informatike (8), profesor njemačkoga jezika (7), profesor glazbenih predmeta (7), učitelj povijesti (7), diplomirani pravnik (7), akademski flautist (7), profesor latinskoga jezika (6), doktor medicine internist (5), doktor medicine radiolog (5), doktor stomatologije (5), profesor pedagogije (5), profesor strojarstva (5), učitelj likovne kulture (5), psiholog (5), diplomirani socijalni radnik u domu (5), akademski gitarist (5), diplomirani inženjer arhitekture (4), profesor filozofije (4), profesor fizike (4), profesor biologije (4), učitelj tjelesne i zdravstvene kulture (4), učitelj kemije (4), diplomirani ekonomist hotelijerstva (4), diplomirani građevinski inženjer (3), diplomirani inženjer medicinske biokemije (3), agronom (3), doktor opće medicine (3), doktor medicine dermatolog i venerolog (3), doktor medicine opći kirurg (3), profesor kemije (3), profesor geografije (3), ...;
- ❖ INŽENJERI, TEHNIČARI i srodna zanimanja (196): medicinska sestra (37), odgojitelj predškolske djece (13), ekonomist (13), poljoprivredni tehničar (8), viša medicinska sestra (8), ekonomist računovodstva i financija (8), viši fizioterapeut (7), poslovođa trgovine (6), strojarski tehničar (5), informatičar (5), farmaceutski tehničar

- (5), građevinski inženjer (4), konstruktor složenih alata i uređaja (4), tekstilni tehničar (4), tekstilni pregradnik (4), komercijalist (4), ekonomist marketinga (4), građevinski tehničar (3), računalni tehničar (3), računalni operator (3), fizioterapeut (3), radni terapeut (3), kemijski tehničar (2), elektrotehničar (2), elektroinženjer (2), strojarski inženjer (2), medicinski laboratorijski inženjer (2), sanitarni tehničar (2), zubotehničar (2), primalja (2), učitelj razredne nastave (2), nastavnik prirode i biologije (2), ekonomist za hotelijerstvo (2), poslovni tajnik (2), upravni pravnik (2), grafički dizajner (2),...;
- ❖ UREDSKI I ŠALTERSKI SLUŽBENICI (194): blagajnik (38), komercijalni službenik (25), službenik prodaje (22), administrativni službenik (21), statistički službenik (15), knjigovođa (13), ekonomski službenik (12), upravni službenik (10), hotelijersko-turistički službenik (10), povjerenik osiguranja (5), tajnica (4), skladištar (3), maturant gimnazije (3), recepcionar (2),...;
 - ❖ USLUŽNA I TRGOVAČKA ZANIMANJA (411): konobar (158), prodavač (131), kuhar (63), pomoćni konobar (11), frizer (10), pomoćni kuhar (6), njegovatelj osoba s razvojnim teškoćama (6), čuvar (6), njegovatelj starijih i nemoćnih osoba (5), njegovatelj bolesnika u kući (4), vodič (3), kozmetičar (2), maser (2),...;
 - ❖ POLJOPRIVREDNICI, LOVNO-UZGOJNI, ŠUMARSKI RADNICI I RIBARI (2) – cvječar (2);
 - ❖ ZANIMANJA U OBRTU I POJEDINAČNOJ PROIZVODNJI (528): šivač (134), zidar (54), šivač kože (40), kovinotokar (25), tesar (20), šivač gornjišta obuće (20), mesar (17), bravar (16), pekar (14), armirač (11), instalater grijanja i klimatizacije (11), soboslikar i ličilac (11), automehaničar (11), bruslač kristalnog stakla (11), krojač (11), kućni majstor (9), zavarivač (9) ofset tiskar (9), stolar (8), elektroinstalater (7), tapetar (7), monter građevinskih elemenata (6), vodoinstalater (6), autolimar (5), pomoćni mesar (5), šivač tekstila (5), kovinoglođač (4), slastičar (4), pomoćni stolar (4), polagač keramičkih pločica (3), limar (3), mehaničar građevinskih strojeva (3), dekorater stakla (3),...;
 - ❖ RUKOVATELJI STROJEVIMA, VOZILIMA I SASTAVLJAČI PROIZVODA (156): vozač teretnog vozila (43), poslužitelj/prerada voća i povrća (18), poslužitelj/prerada mesa i ribe (15), vozač lakog dostavnog vozila (12), rukovatelj građevinskim strojevima (12), vozač autobusa (7), poslužitelj/pekarski proizvodi i slatkiši (6), rukovatelj/sastavljanje madraca (6), vozač teretnog vozila s prikolicom (5), rukovatelj/dorada papira (4), pomoćni rukovatelj strojevima za izradu plastičnih proizvoda (3), rukovatelj/šivači stroj za tekstil (3), vozač viličara (3),...;
 - ❖ JEDNOSTAVNA ZANIMANJA (386): radnik na proizvodnoj liniji (89), čistačica (78), vrtlarski radnik (55), obučarski radnik (25), radnik visokogradnje (23), radnik za pomoć u kući (22), radnik niskogradnje (20), drvoprerađivački radnik (16), kuhinjski radnik (11), skladišni radnik (10), šumski radnik (5), kućna pomoćnica (4), dostavljač (4), radnik na razvrstavanju otpada (4), nosač (3), radnik u održavanju (3), tekstilni radnik (3), ...

Za usporedbu u slijedećoj tablici donosimo prikaz deset najtraženijih zanimanja unutar pojedinog roda zanimanja prema **prijavljenim potrebama za radnicima Hrvatskom zavodu za zapošljavanje u 2010. godini na državnoj razini.**

Vidljivo, najveći udio od **24,0%** u ukupno prijavljenim potrebama odnosi se na **Uslužna i trgovačka zanimanja**, kao primjerice prodavač (7787 potreba ili 7,4%) i konobar (sa 6078 potreba ili 5,8%), koja su ujedno i najtraženija zanimanja u Republici Hrvatskoj. Slijede zanimanja kuhara (2894 potrebe ili 2,8%) te čuvar (1406 potreba ili 1,3%).

Sa nešto manjim udjelom od **23,8%** u ukupnim potrebama sudjeluju **Jednostavna zanimanja**, među kojima je svakako najtraženije zanimanje čistačica (4192 potrebe ili 4,0%), sobarica (2943 potrebe ili 2,8%), a slijede zanimanja radnik na proizvodnoj liniji (2673 potrebe ili 2,6%), radnik u održavanju (2230 ili 2,1%), kuhinjski radnik (2059 potreba ili 2,0%), vrtlarski radnik (1153 potrebe ili 1,1%), drvoprerađivački radnik (990 potreba ili 0,9%), šumski radnik (811 potreba ili 0,8%) i radnik niskogradnje (773 potrebe ili 0,7%).

Značajan udio od 15,2% u ukupnim potrebama čine **Stručnjaci i znanstvenici** kao doktor medicine (937 potreba ili 0,9%), diplomirani ekonomist (929 potreba ili 0,9%), te diplomirani pravnik (852 potrebe ili 0,8%).

Slijede **Zanimanja u obrtu i pojedinačnoj proizvodnji** sa udjelom od 13,2%, među kojima su najtraženiji zidar (1222 potrebe ili 1,2%), šivač (1146 potreba ili 1,1%) i bravar (937 potreba ili 0,9%).

Ne manje važan udio sačinjava i skupina zanimnja **Inženjera, tehničara i srodnih zanimanja** (11,9%), sa zanimanjima medicinska sestra (2063 potrebe ili 2,0%), komercijalist (1523 potrebe ili 1,5%), odgojitelj predškolske djece (975 potreba ili 0,9%) i učitelj razredne nastave (769 potreba ili 0,7%)

Najmanje potrebe iskazane su za rodnom zanimanja **Čelnika, dužnosnika i direktora**, svega **247** potreba odnosno **0,2%**, te za **Poljoprivrednicima, lovno-uzgojnim, šumarskim radnicima i ribarima 530** potreba, što čini **0,5%** svih registriranih potreba.

Izdvojeno promatrano, **najtraženija zanimanja na razini Republike Hrvatske u 2010. godini su slijedeća:**

- ❖ prodavač (7787), konobar (6078), čistačica (4192), sobarica (2943), kuhar (2894), radnik na proizvodnoj liniji (2673), radnik u održavanju (2230), medicinska sestra (2063), kuhinjski radnik (2059), komercijalist (1523), čuvar (1406), pomoćni konobar (1348), administrativni službenik (1294), zidar (1222), vrtlarski radnik (1153), šivač (1146), pomoćni kuhar (1103), drvoprerađivački radnik (990), odgojitelj predškolske djece (975), doktor medicine (937).

Usporedbom podataka vidimo da je obim potražnje za zanimanjima poput primjerice prodavača, konobara, čistačice, kuhara, radnika na proizvodnoj liniji, radnika visokogradnje, zidara, i u Krapinsko-zagorskoj županiji uglavnom podjednak potražnji za navedenim zanimanjima na teritoriju čitave Republike, dok je **izrazita potražnja za tekstilnim zanimanjem** šivač, te potražnja za učiteljima stranih jezika (njemački i engleski) i doktorima medicine od profila sa završenim fakultetom, odnosno akademijom, kao i zanimanjima vozača teretnih vozila i kovinotokara među zanimanjima trogodišnjih obrazovnih programa, **karakteristična za gospodarstvo naše županije.**

Najtraženija zanimanja u RH u 2010. godini prema evidenciji HZZ-a

Zanimanje	Ukupno	Zanimanje	Ukupno
(1) Čelnici, dužnosnici, direktori	214	(5122112) pomoćni kuhar	1.103
(1229120) ravnatelj škole	53	(5133132) njegovatelj starijih i nemoćnih osoba	678
(1229610) ravnatelj ustanove socijalnog rada	47	(5141133) frizer	581
(1229130) ravnatelj predškolske ustanove	15	(5220314) trgovački demonstrator i prodavač	423
(1229260) organizator glazbene produkcije	15	(5161113) vatrogasac	324
(1229310) ravnatelj posl. zdravst. ustanove	8	(6) Poljo., lovno-uzgoj., šum. radnici i ribari	672
(1229210) ravnatelj posl. ustanove za kulturu	7	(6112123) vrtlar	236
(1226510) direktor poslov. turističke agencije	6	(6141133) šumski sjekač	75
(1225120) direktor hotelskoga poslovanja	5	(6112323) cvječar	73
(1229620) voditelj područne službe	5	(6111273) rasadničar	71
(1123110) ravnatelj upravne organizacije	4	(6112153) vrtlar za parkove	54
(2) Stručnjaci i znanstvenici	15.938	(6112112) pomoćni vrtlar	50
(2221117) doktor medicine	937	(6141112) šumski rasadničar	40
(2441617) diplomirani ekonomist	929	(6152122) ribar na moru	20
(2429617) diplomirani pravnik	852	(6121163) stočar	10
(2322117) profesor matematike	604	(6112312) pomoćni cvječar	8
(2321127) profesor engleskoga jezika	579	(7) Zanimanja u obrtu i pojedinačnoj proizv.	13.857
(2321117) profesor hrvatskoga jezika	437	(7122123) zidar	1.222
(2331517) učitelj matematike	429	(7436132) šivač	1.146
(2331127) učitelj engleskoga jezika	386	(7222423) bravar	937
(2321137) profesor njemačkoga jezika	340	(7124123) tesar	766
(2359127) školski defektolog	310	(7212133) zavarivač	764
(3) Inž., tehničari i srodna zanimanja	12.504	(7433113) krojač	415
(3231114) medicinska sestra	2.063	(7436232) šivač kože	410
(3415116) komercijalist	1.523	(7422123) stolar	398
(3320116) odgojitelj predškolske djece	975	(7412113) pekar	374
(3311016) učitelj razredne nastave	769	(7137123) elektroinstalater	367
(3412116) zastupnik osiguranja	651	(8) Rukovatelji strojevima, vozilima	5.001
(3433316) ekonomist	466	(8324113) vozač teretnog vozila	773
(3414416) turistički animator	399	(8322133) vozač taksija	379
(3415225) trgovački putnik	264	(8322143) vozač lakog dostavnog vozila	331
(3115914) strojarski tehničar	244	(8279112) poslužitelj/prerada duhana	257
(3226114) fizioterapeut	204	(8332823) rukovatelj građevinskim strojevima	216
(4) Uredski i šalterski službenici	6.473	(8324123) vozač teretnog vozila s prikolicom	193
(4190154) administrativni službenik	1.294	(8275123) rukovatelj/priprema voća i povrća	184
(4222124) recepcionar	766	(8323115) vozač autobusa	184
(4121184) knjigovođa	571	(8283152) sastavljač/elektronička oprema	162
(4131124) skladištar	539	(8263233) rukovatelj/šivači stroj za tekstil	148
(4121214) ekonomski službenik	505	(9) Jednostavna zanimanja	24.979
(4134134) komercijalni službenik	484	(9132111) čistačica	4.192
(4223112) telefonist	473	(9132121) sobarica	2.943
(4211164) blagajnik	211	(9320131) radnik na proizvodnoj liniji	2.673
(4115114) tajnica	177	(9320121) radnik u održavanju	2.230
(4222214) službenik za informacije	151	(9132211) kuhinjski radnik	2.059
(5) Uslužna i trgovačka zanimanja	25.101	(9211121) vrtlarski radnik	1.153
(5220213) prodavač	7.787	(9320251) drvoprerađivački radnik	990
(5123133) konobar	6.078	(9162111) čistač ulica	904
(5122123) kuhar	2.894	(9212111) šumski radnik	811
(5169113) čuvar	1.406	(9312151) radnik niskogradnje	773
(5123112) pomoćni konobar	1.348	UKUPNO	104.739

ZAPOŠLJAVANJA

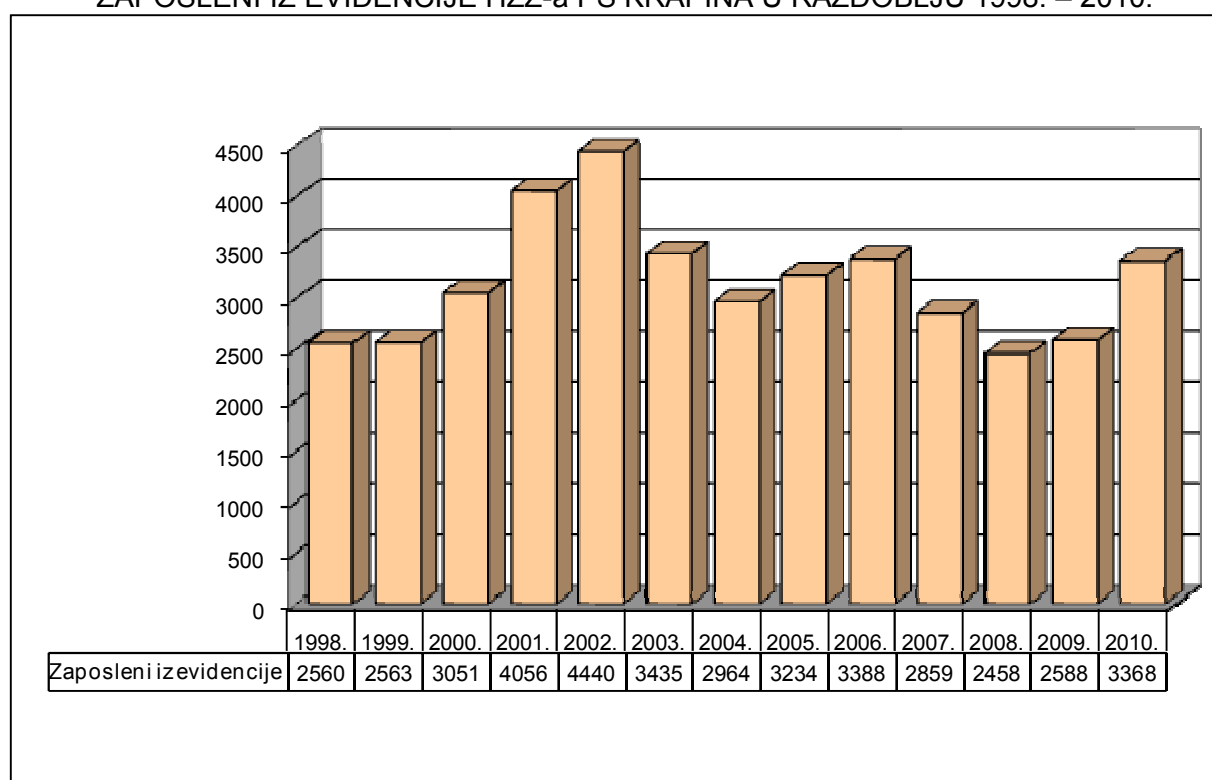
U razdoblju I. – XII. 2010. godine na **razini REPUBLIKE HRVATSKE** UKUPNO je ZAPOSLENO **141.105** osoba, što je za **19,3% više** nego u istom periodu 2009. godine.

Iz evidencije nezaposlenih Područne službe Krapina u **razdoblju siječanj – prosinac** 2010. godine UKUPNO je ZAPOSLENO **3368** osoba što je za **30,1% više** nego u istom periodu 2009. godine.

U ukupnom broju zaposlenih, udio zaposlenih **žena** iznosi **49,8%**.

U strukturi zaposlenih vidljivo je da je samo **497 (14,8%)** osoba **zaposleno prvi put**, odnosno, u većini slučajeva zapošljavane su osobe sa prethodnim radnim iskustvom, dok je najveći broj osoba, njih **2908 (ili 86,3%)** zaposleno na **određeno vrijeme**.

ZAPOSLENI IZ EVIDENCIJE HZZ-a PS KRAPINA U RAZDOBLJU 1998. – 2010.



	I.	II.	III.	IV.	V.	VI.	VII.	VIII.	IX.	X.	XI.	XII.	
1998.	148	282	257	256	244	264	226	179	245	156	180	123	2560
1999.	147	141	151	174	181	184	277	218	279	366	259	186	2563
2000.	156	203	283	254	288	264	239	235	225	271	303	330	3051
2001.	316	359	384	368	398	257	402	236	307	480	339	210	4056
2002.	268	330	317	438	451	361	434	287	444	414	425	271	4440
2003.	173	276	350	386	235	289	362	241	279	342	256	246	3435
2004.	162	214	282	240	292	246	288	239	253	232	304	212	2964
2005.	187	195	303	301	374	334	303	256	291	280	245	165	3234
2006.	236	238	339	340	364	334	342	218	262	305	241	169	3388
2007.	233	210	277	284	326	267	213	247	224	241	215	122	2859
2008.	194	237	205	260	196	199	183	160	215	223	228	158	2458
2009.	128	157	219	225	172	271	218	230	259	252	255	202	2588
2010.	184	212	239	342	346	307	352	254	360	264	301	207	3368

Djelatnosti sa najvećim brojem prijava slobodnih radnih mjesta uglavnom su i osnovni nosioci zapošljavanja, iako sa različitim udjelima. Tako je **glavnina zapošljavanja** u razdoblju I. - XII. 2010. god. izvršena u:

❖ Prerađivačkoj industriji	973	(28,9%)
❖ Građevinarstvu	541	(16,1%)
❖ Trgovini na veliko i malo...	513	(15,2%)
❖ Djel. pružanja smještaja, pripreme i usluž. hrane	282	(8,4%)
❖ Djel. zdrav. zaštite i soc. skrbi	218	(6,5%)
❖ Obrazovanju	201	(6,0%)
❖ Admin. i pom. usl. djelatnosti	175	(5,2%)

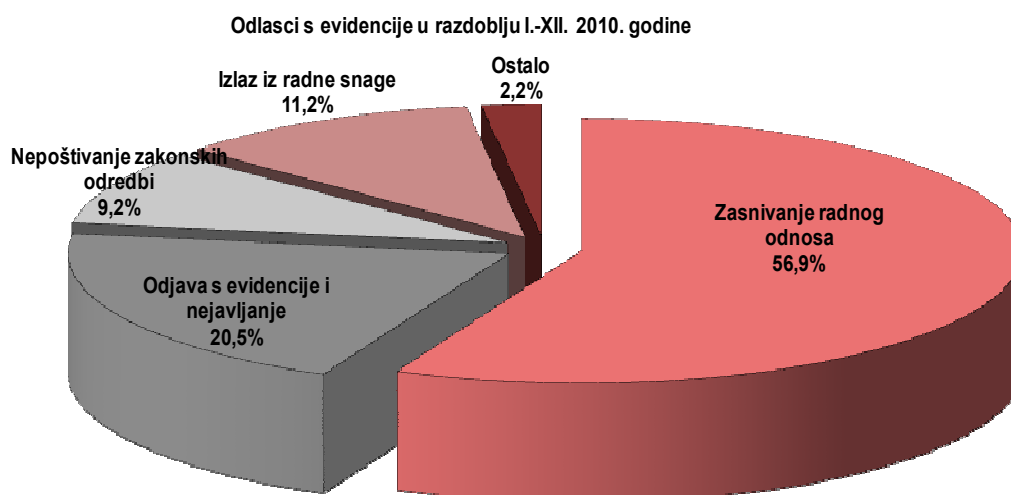
Prema rodovima zanimanja u razdoblju **siječanj – prosinac** 2010. godine zaposleno je:

- ❖ VOJNA ZANIMANJA – ukupno **0**;
- ❖ ČELNICI I ČLANOVI ZAKONODAVNIH TIJELA, ČELNICI I DUŽNOSNICI DRŽAVNIH TIJELA, DIREKTORI – ukupno **1**;
- ❖ STRUČNJACI I ZNANSTVENICI – ukupno **170**;
- ❖ INŽENJERI, TEHNIČARI i srodna zanimanja – ukupno **519**;
- ❖ UREDSKI I ŠALTERSKI SLUŽBENICI – ukupno **327**;
- ❖ USLUŽNA I TRGOVAČKA ZANIMANJA – ukupno **596**;
- ❖ POLJOPRIVREDNICI, LOVNO-UZGOJNI, ŠUMARSKI RADNICI I RIBARI – ukupno **13**;
- ❖ ZANIMANJA U OBRTU I POJEDINAČNOJ PROIZVODNJI – UKUPNO **926**;
- ❖ RUKOVATELJI STROJEVIMA, VOZILIMA I SASTAVLJAČI PROIZVODA - ukupno **273**;
- ❖ JEDNOSTAVNA ZANIMANJA – ukupno **543**;

Jedan od važnijih pokazatelja zapošljavanja, svakako je i **stopa zapošljavanja** nezaposlenih osoba koja za PS Krapina u 2010.g. iznosi **25,1%**, dok je 2009.g. iznosila **23,8%**, a 2008. iznosila je **29,2%**.

Iz evidencije nezaposlenih tijekom razdoblja I. - XII. 2010. godine **brisana** je (iz ostalih razloga osim zaposlenja) **2781** osoba što je 23,6% više nego u istom razdoblju 2009. godine. Najčešći razlozi navedenog brisanja bili su nejavljanje Zavodu u dva uzastopna mjeseca, iz kojeg razloga su brisane 1262 osobe odnosno 45,4%; te primjenom zakonskih propisa i iz razloga nepridržavanja istih.

Od ukupnog broja osoba brisanih u tom razdoblju, 565 osoba ili 20,3% brisano je iz razloga jer ne traže aktivno posao i nisu raspoložive za rad, odnosno odbilo je zaposlenje koje odgovara njihovoj stručnoj spremi u mjestu prebivališta ili izvan mjesta prebivališta udaljenom do 50 km (7 osoba odbilo zaposlenje koje odgovara procijenjenim psihofizičkim sposobnostima, a duže od 12 mjeseci se vodi u evidenciji Zavoda, 5 osoba odbilo zaposlenje koje odgovara stručnoj spremi i radnom iskustvu do utvrđivanja profesionalnog plana/ponuđena zaposlenja iz utvrđenog PP-a u mjestu prebivališta ili uobičajenog boravišta, 7 osoba odbilo je zaposlenje koje odgovara stručnoj spremi i radnom iskustvu do utvrđivanja profesionalnog plana/ponuđena zaposlenja iz utvrđenog PP-a izvan mjesta prebivališta ili uobičajenog boravišta do 50 km uz osigurani prijevoz ili troškove prijevoza, 546 osoba brisano je iz razloga jer ne traži aktivno posao – 12 osoba nije raspoloživo za rad, 217 osoba zbog neuključivanja u grupno informiranje, 275 osoba zbog neodazivanja na individualno savjetovanje, 1 osoba zbog odbijanja davanja podataka za izradu profesionalnog plana i 41 osoba zbog ne pridržavanja obveza i rokova iz profesionalnog plana.



MEĐUMJESNO POSREDOVANJE

Deficitarnost pojedinih kadrova rješavala se tzv. **međumjesnim posredovanjem**. U slučaju da u evidenciji Područne službe nema nezaposlene osobe odgovarajućeg profila Zavod predlaže poslodavcu popunu slobodnog radnog mjesta posredovanjem iz druge područne službe. Ukoliko poslodavac to želi, prijava se tada prosljeđuje, tj. delegira drugoj područnoj službi Hrvatskog zavoda za zapošljavanje, gdje se posreduje s nezaposlenim osobama koje su spremne raditi izvan mjesta svog prebivališta i na taj način se u popunu tada uključuju i ostale Područne službe.

Analizirajući **prostornu pokretljivost** vidljivo je da je od ukupnog broja zaposlenih 1745 osoba (51,8%) zaposleno na području ispostava, 617 osoba (18,3%) izvan ispostava ali na području PS, 977 (29,0%) izvan PS ali na području RH, dok je 29 osoba (ili 0,9%) zaposleno u inozemstvu.

SEZONSKO ZAPOSŁJAVANJE NA MORU

Hrvatski zavod za zapošljavanje Područna služba Krapina počela je s aktivnostima za sezonsko zapošljavanje u turističkoj sezoni 2010. već početkom godine.

Hotelijsko turističke kuće s kojima HZZ PS Krapina surađuje već duži niz godina posjetile su tijekom siječnja i veljače Službu, predstavile svoje tvrtke i iskazale potrebe za zapošljavanjem u turističkoj sezoni 2010.

Krajem siječnja predstavila se tvrtka ISTRATURIST d.d. iz Umaga. Na predstavljanju tvrtke i informiranju o mogućnostima sezonskog zapošljavanja prisustvovalo je 87 osoba od kojih je 49 iskazalo interes za rad u toj tvrtki te s predstavnicima tvrtke obavilo selekcijski intervju.

Početkom veljače i predstavnici turističke kuće SOLARIS d.d. iz Šibenika posjetili su Područnu službu Krapina, predstavili tvrtku i proveli intervju za slobodna radna mjesta.

Interes za sezonskom radnom snagom iskazivali su i drugi poslodavci s priobalja s kojima je PS Krapina već surađivala na sezonskom zapošljavanju, ali su se pojavljivali i novi poslodavci.

Kako bi se što veći broj nezaposlenih osoba informirao i potaknuo na sezonsko zapošljavanje, početkom godine provedena su i neposredna informiranja u PS Krapina, Ispostavama Zavoda u Pregradi, Zaboku, Klanjcu, Zlatar Bistrici i Donjoj Stubici.

O mogućnostima sezonskog zapošljavanja na moru neposredno je informirano 1540 osoba različitih dobnih skupina i zanimanja, a za sezonski rad na moru prijavilo se 230 osoba, što je znatno više nego u istom razdoblju 2009. godine, odnosno povećanje za 90 osoba ili 64%.

Tijekom 2010. godine najviše osoba bilo je zaposleno u tvrtkama: Istraturist – Umag 10 osoba, Plavoj Laguni -Poreč 9 osoba, Solarisu – Šibenik 9 osoba, Pinesti – Novigrad 5 osoba, te manji broj kod drugih poslodavaca i to na poslovima sobarice, kuhinjske radnice, kuhara, čistačice, prodavača, konobara te drugim poslovima.

U 2010. godini na sezonskim poslovima na moru iz evidencije Zavoda PS Krapina bilo je zaposleno 80 osoba, što je za 15 osoba odnosno 23% više nego 2009. godini.

ZAPOŠLJAVANE U SR NJEMAČKOJ

I. Temeljem potpisanog sporazuma o gostujućim radnicima između Republike Hrvatske i SR Njemačke omogućeno je uzajamno upućivanje stručnih radnika radi usavršavanja njihovog profesionalnog i jezičnog znanja u trajanju od 12 – 18 mjeseci, za zanimanja u medicini, ugostiteljstvu, poljoprivredi, građevini, metalnoj industriji i ostalim djelatnostima. Osnovni uvjeti kojima kandidat za gostujućeg radnika mora udovoljavati su: da nije stariji od 40 godina, da je završio najmanje srednju školu i da zna njemački jezik.

Odabir osoba kao gostujućih radnika obavlja Središnji ured za posredovanje SR Njemačke po objavljenom natječaju.

Na natječaje odnosno odabire za zapošljavanje u svim zanimanjima u veljači i rujnu 2010. godine prijavile su se dvije osobe: jedna medicinska sestra i jedan strojarski tehničar.

II. Posredovanje pri zapošljavanju sezonskih radnika za rad u SR Njemačkoj obavlja se također temeljem sporazuma o postupku zapošljavanja hrvatskih državljana u SR Njemačkoj sklopljenog između Republike Hrvatske i SR Njemačke.

Na sezonskim poslovima u poljoprivredi te hotelijerstvu i ugostiteljstvu radnici mogu raditi najviše šest mjeseci u kalendarskoj godini, dok sezonski radnici u zabavnoj djelatnosti mogu raditi i do devet mjeseci u kalendarskoj godini.

Posredstvom HZZ – PS Krapina na sezonske poslove u SR Njemačku u 2010. godini bile su upućene 72 osobe temeljem dobivenih ugovora, od čega:

- 38 osoba na rad u poljoprivredu, a
- 34 osoba na rad u ugostiteljstvo.

U 2010. godini evidentirano je povećanje zapošljavanja sezonskih radnika u SR Njemačkoj u odnosu na 2009. godinu za 26 osoba ili 56%.

IV. PROFESIONALNO USMJERAVANJE

Profesionalno usmjeravanje u HZZ-u uključuje profesionalno informiranje i izdavaštvo, profesionalno savjetovanje, profesionalnu rehabilitaciju, obrazovanje za tržište rada i profesionalnu selekciju.

Profesionalno informiranje i savjetovanje, u smislu direktnog rada s korisnikom predstavlja proces tijekom kojega se korisniku pomaže da osvijesti bitne elemente koji utječu na izbor zanimanja, obrazovanja za zanimanje ili zapošljavanja i donese svoju odluku na temelju prikupljenih relevantnih podataka: obrazovne i radne povijesti, sposobnosti, zdravstvenog stanja, interesa, kompetencija i motivacije s jedne strane te mogućnosti obrazovanja i zapošljavanja s druge strane.

PROFESIONALNO USMJERAVANJE UČENIKA U 2010. GODINI

U 2010. godini u Odsjeku za profesionalno usmjeravanje i obrazovanje učenici su koristili neke od usluga profesionalnog usmjeravanja uključivši :

- Profesionalno individualno informiranje – 232 učenika osnovne škole i 54 učenika srednje škole;
- profesionalno grupno informiranje – cca 1400 učenika osnovne škole /32 grupe i 489 učenika srednje škole /13 grupa);
- profesionalno individualno savjetovanje – 193 učenika osnovne škole/210 savjetovanja i 27 učenika srednje škole /29 savjetovanja;
- testiranje radi profesionalnog savjetovanja učenika osnovne škole – 193 učenika /11 grupa (neodlučni učenici, učenici s teškoćama u razvoju, učenici s kroničnim zdravstvenim smetnjama);
- testiranje radi profesionalnog savjetovanja učenika srednje škole – 27 učenika /3 grupe;
- anketirano o profesionalnim namjerama – 1391 učenik osnovne škole i 907 učenika srednje škole;
- samoprocjena profesionalnih interesa korištenjem računalnog programa „Moj izbor“– 50 učenika srednje škole, 277 učenika osnovne škole.

PROFESIONALNO USMJERAVANJE NEZAPOSLENIH OSOBA U 2010. GODINI

U Odsjeku za profesionalno usmjeravanje i obrazovanje HZZ PS Krapina tijekom 2010. godine nezaposleni su također koristili neke od usluga profesionalnog usmjeravanja uključivši:

- profesionalno individualno savjetovanje – 294 nezaposlene osobe /310 savjetovanja (od toga 10 nezaposlene osobe s invaliditetom);
- testiranje radi procjene preostale radne sposobnosti – 18 nezaposlena osoba/2 grupe;
- testiranje radi profesionalne selekcije za zapošljavanje – 62 osobe/12 grupa;
- testiranje radi profesionalne selekcije za obrazovanje – 266 osobe/14 grupa;
- profesionalno grupno savjetovanje – 1836 nezaposlenih osoba/199 grupa;
- profesionalno grupno informiranje – 1398 nezaposlenih osoba/12 grupa;
- profesionalno individualno informiranje – 143 nezaposlene osobe (od toga 10 nezaposlene osobe s invaliditetom);
- samoprocjena profesionalnih interesa korištenjem računalnog programa „Moj izbor“– 30 nezaposlenih osoba.

ANKETIRANJE UČENIKA U ŠKOLSKOJ GODINI 2010/2011.

Anketiranje učenika u srednjim i osnovnim školama primjenom upitnika o profesionalnim namjerama učenika završnog razreda srednje škole te upitnika o profesionalnim namjerama učenika 8. razreda osnovne škole organizirano je i započeto tijekom studenog 2010. godine. Za 1625 učenika u osnovnoj i 950 učenika u četverogodišnjim programima u srednjoj školi dostavljeno je školama 2600 komada anketnih upitnika. Do kraja prosinca 2010. godine prikupljeno je 1039 popunjenih upitnika iz 22 osnovne škole.

Cilj je ankete prikupljanje podataka o potrebi uključivanja učenika završnog razreda u šk. god. 2010/2011. u neki oblik profesionalnog usmjeravanja koje provodi Odsjek. Identificirano je 108 učenika s teškoćama u razvoju i 67 učenika sa zdravstvenim teškoćama koje bi mogle imati utjecaj na izbor zanimanja te je izrađen plan testiranja, individualnih psihologijskih savjetovanja, profesionalnih savjetovanja, individualnih informiranja, radionica i grupnih informiranja učenika i maturanata za 2011. godinu, kako bi se odgovorilo na identificirane potrebe učenika za profesionalnim usmjeravanjem. U prvom polugodištu školske godine 2010/2011. obavljena su testiranja učenika iz osam osnovnih škola te tri srednje škole.

PROFESIONALNO INFORMIRANJE UČENIKA PUTEM SAMOINFORMIRANJA

Profesionalno informiranje najšireg kruga učenika u Hrvatskom zavodu za zapošljavanje temelji se na tiskanom materijalu – brošuri za učenike “Kamo nakon osnovne škole?”. Distribucija ovog informativnog materijala osnovnim školama započela je u prosincu 2010. godine, a novost je ove godine što je cca 60% primjeraka brošure dostupno u elektronskoj formi (CD-i) za učenike koji imaju mogućnost korištenja računala.

Računalni program profesionalnog usmjeravanja „Moj izbor” pruža mogućnost pretraživanja informacija o 300 različitih zanimanja, pretraživanje informacija o mogućnostima obrazovanja na području Republike Hrvatske te mogućnost testiranja interaktivnim upitnikom samoprocjene interesa.

PROFESIONALNO INFORMIRANJE UČENIKA OSNOVNE ŠKOLE

Hrvatski zavod za zapošljavanje Područna služba Krapina u suradnji s Obrtničkom komorom Krapinsko-zagorske županije i srednjim školama provodi projekt Presentacije zanimanja u osnovnim školama na području Krapinsko-zagorske županije.

Ciklus prezentacija započeo je u OŠ Đurmanec 13. travnja 2010., a završio 07. svibnja 2010. u osnovnoj školi u Bedekovčini.

Prezentacija zanimanja namijenjena je učenicima i roditeljima radi lakšeg odabira zanimanja jer na temelju kvalitetnijih informacija učenik može lakše odlučiti je li školovanje koje odabire pravi izbor za njega.

Na ovaj način želimo omogućiti dobivanje neposrednih informacija o:

- zanimanjima,
- programima srednjih škola u KZZ i upisnim mogućnostima,
- deficitarnim i suficitarnim zanimanjima te mogućnostima zapošljavanja,
- uslugama profesionalnog usmjeravanja u HZZ PS Krapina u odsjeku za profesionalno usmjeravanje,
- načinu provedbe upisa i izboru kandidata,
- sustavu školovanja za obrtnička zanimanja, načinu izbora naučnika i sklapanja ugovora o naukovanju te provođenju praktične nastave u obrtničkoj radionici,
- mogućnostima nastavka obrazovanja nakon srednje škole,
- stipendiranju učenika za deficitarna obrtnička zanimanja i drugo.

Zbog činjenice da je otprilike 25% učenika neodlučno, prema rezultatima ankete kojom obuhvaćamo sve učenike završnog razreda, Hrvatski zavod za zapošljavanje predstavlja detaljnije:

- usluge profesionalnog informiranja, testiranja i psihologijskog profesionalnog savjetovanja,
- računalni program za samoprocjenu profesionalnih interesa „Moj izbor”,
- listu deficitarnih zanimanja za koje HZZ preuzima trošak liječničke svjedodžbe,
- statističke podatke o deficitarnim i suficitarnim zanimanjima i kretanju na tržištu rada,
- bitne činitelje koji utječu na izbor zanimanja,
- regionalnu brošuru „Kamo nakon osnovne škole?”.

Sudionici su imali priliku informirati se i detaljnije o obrazovnim programima srednjih škola i podršci koju u smislu profesionalnog usmjeravanja učenicima i roditeljima pružaju Hrvatski zavod za zapošljavanje i Obrtnička komora Krapinsko-zagorske županije. Nakon zajedničke prezentacije organizirani su informativni punktovi svakog od izlagača gdje su bili dostupni leci, brošure, individualni savjeti i slično.

NEPOSREDAN RAD S UČENICIMA SREDNJE ŠKOLE

Izrađena je analiza profesionalnih namjera učenika završnih razreda srednje škole, a ova publikacija dostavljena je školama i ustanovama relevantnim na području profesionalnog usmjeravanja. Sadrži također analizu trenda u anketnim upitnicima učenika završnih razreda četverogodišnjih programa srednje škole u periodu od posljednjih 6 godina.

Kako bi olakšali ulazak na tržište rada mladima koji nakon završetka srednje škole namjeravaju tražiti posao, održane su prezentacije „Kako se pripremiti za tržište rada?“ učenicima završnih razreda strukovnih programa u sklopu održavanja Sajma poslova ili u srednjim školama. Uvođenjem državne mature u situaciji su da tu odluku donesu već vrlo rano, a iz tog razloga osmislili smo i realizirali Otvoreni sat za maturante kako bi im pomogli u donošenju te odluke.

Hrvatski zavod za zapošljavanje PS Krapina kontinuirano provodi aktivnosti profesionalnog informiranja i profesionalnog savjetovanja (individualnim i grupnim oblicima rada) učenika srednjih škola.

DAN PROFESIONALNOG USMJERAVANJA

Dan profesionalnog usmjeravanja obilježen je kroz različite aktivnosti u okviru održavanja Sajma poslova 2010. godine. Na ovoj manifestaciji predstavile su se srednje škole Krapinsko-zagorske županije kroz prezentacije, radionice i maštovito i interaktivno organizirane izložbene prostore kao i niz obrazovnih ustanova sa svojim obrazovnim programima za odrasle.

Prisutnost poslodavaca i gospodarstvenika omogućila je mladima da se upoznaju s različitim aspektima tržišta rada.

Srednje škole su predstavile svoje obrazovne programe na različite načine, između ostalog i raznim demonstracijama (npr. izrada keramike na kolu – učenici Srednje škole Bedekovčina; modna revija, crtanje i slikanje, modeliranje – učenici Škole za umjetnost, dizajn, grafiku i odjeću Zabok; mjerenje razine šećera u krvi, krvnog tlaka – učenici Srednje škole Pregrada; izrada koktela – učenici Srednje škole Zabok).

Na prezentaciji ugostiteljskih zanimanja „Što mi sve znamo i možemo“ učenici kuhari i konobari poslužili su jela i koktele koje su sami pripremili i poslužili kolače iz vlastite izrade, a 20 učenika je bilo uključeno u aktivnosti kao informatori na Sajmu. Navedenim aktivnostima učenici završnih razreda pokazali su što su naučili, a imali i priliku dogovoriti i prvo zaposlenje.

Na Dan profesionalnog usmjeravanja organiziran je posjet učenika osmih razreda osnovnih škola kako bi se upoznali s mogućnostima daljnjeg obrazovanja na području Krapinsko-zagorske županije, potrebama na tržištu rada, upoznali se s nekim zanimanjima te koristili računalni program profesionalnog usmjeravanja Moj izbor.

RADIONICE ZA NEZAPOSLENE OSOBE

U 2010. godini organizirano je 199 radionica za nezaposlene osoba kojima je svrha podizanje kapaciteta nezaposlenih za aktivno traženje posla, samopredstavljanje na razgovoru za posao i upravljanje karijerom. Pozvane su 2432, a sudjelovalo je 1836 nezaposlenih osoba. Radionice su održane u Krapini, Klanjcu, Pregradi, Donjoj Stubici, Zaboku i u Zlatar Bistrici.

	Radionica Kako tražiti posao	Radionica Kako se predstaviti Poslodavcu	Radionica Metode samoprocjen e	Radionica za dugotrajno nezaposlen e	Radionica o stručnom osposobljavanj u	Radionica za osobe s invaliditeto m	UKUPNO RADIONICE
Broj osoba koje su sudjelovale	623	519	109	254	301	30	1836
Broj osoba pozvanih na radionice	819	692	141	331	399	41	2432
Broj održanih radionica	62	62	17	25	29	2	199

OBRAZOVANJE ZA TRŽIŠTE RADA

Bez obzira na sve napore u sustavima profesionalnog usmjeravanja i sustavima odgoja i obrazovanja, i dalje smo svjedoci ispadanja iz obrazovnog sustava dijela mladih osoba prije stjecanja zvanja što predstavlja značajan gubitak za zajednicu, a osobu izlaže opasnostima socijalne isključenosti i prijetnje siromaštva.

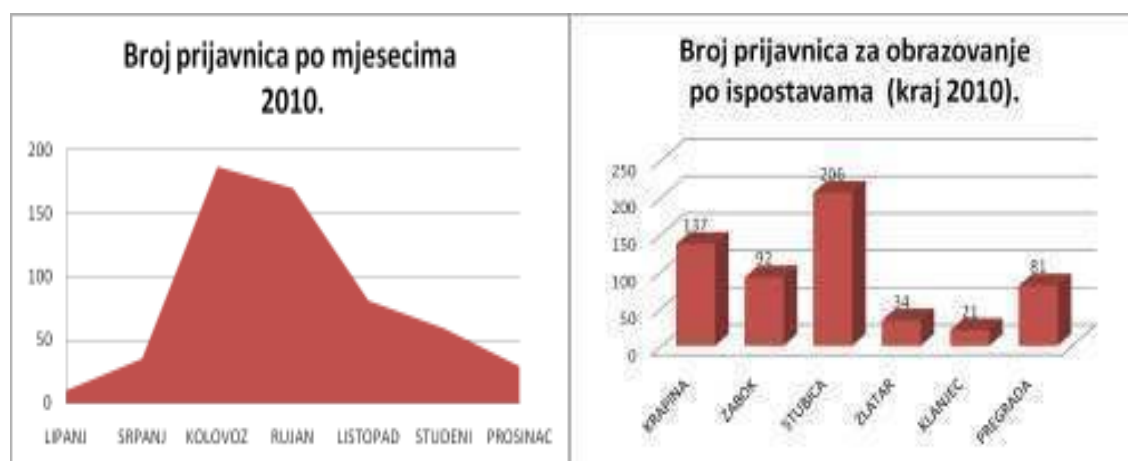
Kako bi se ublažili negativni efekti i posljedice neuspjelog odabira zanimanja i neuspjelog obrazovanja za zanimanje u Hrvatskom zavodu za zapošljavanje PS Krapina provode se obrazovne aktivnosti za nezaposlene osobe kako bi stekli zanimanje koje im povećava zapošljivost.

Ciljevi mjere financiranje obrazovanja nezaposlenih osoba prema potrebama tržišta rada su osigurati adekvatno obrazovanje dugotrajno nezaposlenih i ostalih ranjivih skupina nezaposlenih s ciljem otklanjanja rizika od dugotrajne nezaposlenosti, podići razinu kvalificiranosti radne snage, a posebice mladih osoba koje su prekinule srednjoškolsko obrazovanje, žena nižeg ili neadekvatnog obrazovanja, povećati uključenost odraslih u programe cjeloživotnog obrazovanja.

U prvoj polovini 2010. godine provedena su grupna informiranja nezaposlenih o mogućnosti uključivanja u obrazovanje kojima je obuhvaćeno 1398 osoba, 266 zainteresiranih osoba uključeno je u selekciju, a 105 odabranih kandidata uključeno u obrazovanje.

Interes kandidata za obrazovanje među nezaposlenim osobama prijavljenim u evidenciji HZZ PS Krapina veći je u 2010. godini, nego ranijih godina, što ukazuje na veći stupanj osviještenosti o povezanosti obrazovanja i šansi za zapošljavanje.

Prijavnicu za obrazovanje ispunila je 571 zainteresirana osoba u razdoblju od lipnja do prosinca 2010. godine. Time se uključuje u proces pripreme za obrazovanje koje financira HZZ u slijedećoj godini.



PROFESIONALNA SELEKCIJA

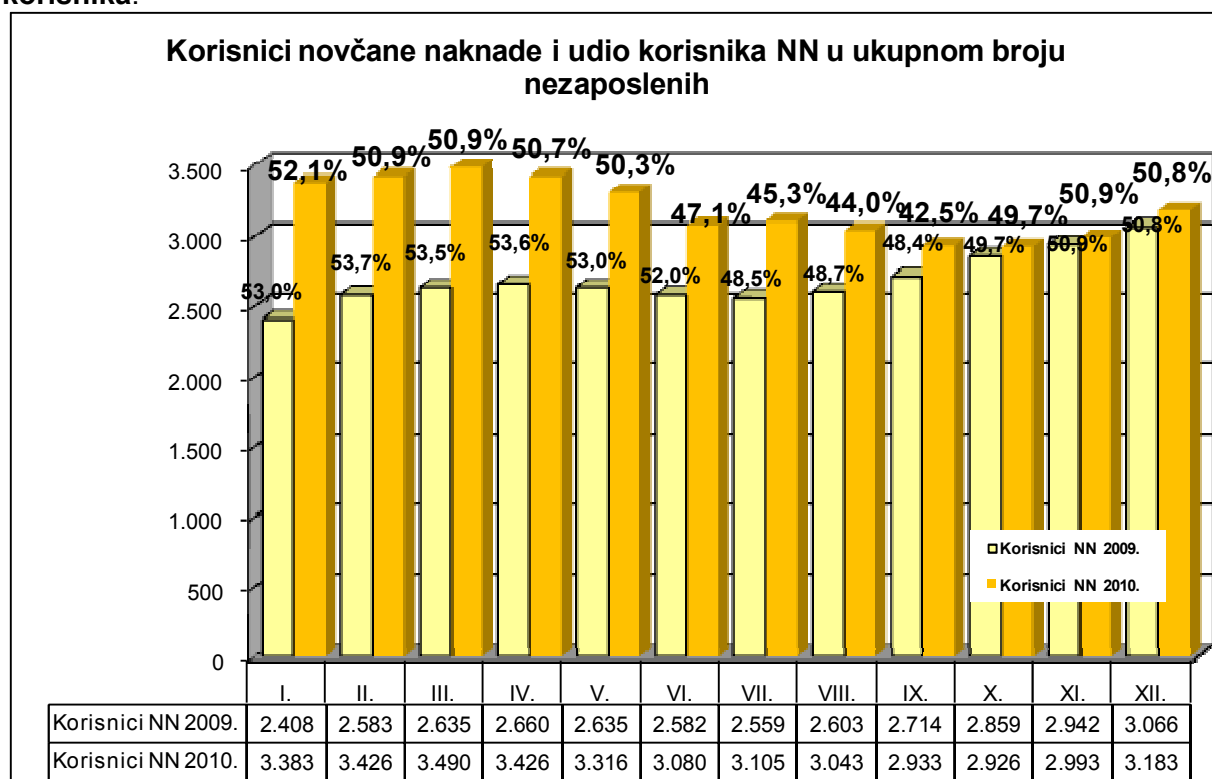
U postupak profesionalne selekcije, odnosno stručnog odabira kandidata koji najbolje udovoljavaju utvrđenim zahtjevima radnog mjesta/posla, uključene su 62 osobe. Selekcije su provedene na zahtjev poslodavca, za 12 radnih mjesta, a u cilju postizanja bolje usklađenosti zahtjeva posla i uvjeta u kojima se posao obavlja s kompetencijama radnika.

V. MATERIJALNO OSIGURANJE ZA VRIJEME NEZAPOSLENOSTI

Dio evidentiranih nezaposlenih osoba pod uvjetima propisanim Zakonom o posredovanju pri zapošljavanju i pravima za vrijeme nezaposlenosti („Narodne novine“ br: 80/08. i 121/10.) ostvaruje različita prava s temelja materijalnog osiguranja: pravo na novčanu naknadu, pravo na produženu novčanu naknadu, pravo na mirovinsko osiguranje, pravo na novčanu pomoć i naknadu putnih i selidbenih troškova, pravo na novčanu pomoć i naknadu troškova za vrijeme obrazovanja, pravo na novčanu naknadu osoba koje su bile zaposlene u inozemstvu, pravo na isplatu preostale novčane naknade u jednokratnom iznosu radi zapošljavanja, samozapošljavanja i stručnog osposobljavanja za rad bez zasnivanja radnog odnosa prema propisima o radu.

U razdoblju I.- XII. 2010. godine evidentirana su prosječno mjesečno **3192 korisnika novčane naknade**, što je za **18,8% više** nego u istom razdoblju **2009. godine**.

Također, u razdoblju siječanj – prosinac 2010. godine odobrena je isplata **novčane naknade u jednokratnom iznosu** radi otvaranja obrta, odnosno samostalne djelatnosti za **24 korisnika**.



U razdoblju siječanj – prosinac 2010. godine za novčane naknade isplaćeno je:

RASHODI ZA NEZAPOSLENE	POTROŠENO
Novčana naknada - redovni	54.151.428,26
MPZ jednokratna novčana naknada	420.160,81
UKUPNO:	54.571.589,07

VI. PROVEDBA MJERA ZA POTICANJE ZAPOŠLJAVANJA

Vlada Republike Hrvatske, na sjednici održanoj 21. svibnja 2009. godine donijela je Odluku o prihvaćanju Nacionalnog plana za poticanje zapošljavanja za 2009. i 2010. godinu s provedbenim mjerama koje slijede prioritete politike zapošljavanja utvrđene u revidiranoj Lisabonskoj agenda o rastu zaposlenosti i radnim mjestima.

Mjere iz nadležnosti Hrvatskog zavoda za zapošljavanje provodile su se tijekom 2009. godine, te se njihova provedba nastavila od 08. veljače 2010. godine, a usmjerene su na poticanje motivacije za zapošljavanje, sufinanciranje i financiranje obrazovanja, te sufinanciranje zapošljavanja dugotrajno nezaposlenih osoba i drugih skupina nezaposlenih kojima prijeti socijalna isključenost ili dugotrajna nezaposlenost zbog gubitka zaposlenja. **Dana 30. studenoga 2010. obustavljena je provedba mjera iz Nacionalnog plana za poticanje zapošljavanja za 2009. i 2010. godinu.**

MJERE IZ NADLEŽNOSTI HRVATSKOGA ZAVODA ZA ZAPOŠLJAVANJE SU:

1. Sufinanciranje prvog zapošljavanja mladih osoba bez radnog staža
2. Sufinanciranje zapošljavanja dugotrajno nezaposlenih osoba
3. Sufinanciranje zapošljavanja osoba iznad 50 godina
4. Sufinanciranje zapošljavanja posebnih skupina nezaposlenih osoba
5. Sufinanciranje samozapošljavanja dugotrajno nezaposlenih osoba
6. Sufinanciranje obrazovanja za poznatog poslodavca
 - 6.1. Sufinanciranje obrazovanja zaposlenih osoba iznad 50 godina u cilju zadržavanja radnog mjesta
 - 6.2. Sufinanciranje obrazovanja novozaposlenih osoba na poslovima za koje na tržištu rada nema kvalificirane radne snage
 - 6.3. Sufinanciranje obrazovanja zaposlenih u uvjetima uvođenja novih tehnologija, viših standarda i promjene proizvodnog programa poslodavca
7. Financiranje obrazovanja nezaposlenih osoba prema potrebama tržišta rada
8. Javni radovi:
 - 8.1. Sufinanciranje zapošljavanja nezaposlenih osoba u javnom radu
 - 8.2. Financiranje zapošljavanja nezaposlenih osoba u javnom radu

Vežano uz mjeru Financiranja obrazovanja nezaposlenih osoba prema potrebama tržišta rada, uspješno su završeni svi programi osposobljavanja i to za: sobarice-čistačice-5 polaznika, wellness terapeute-8 polaznika, rukovatelje viličarom-12 polaznika, zidara-4 polaznika, njegovateljice-25 polaznika, slastičare-7 polaznika, pekare-3 osobe, zavarivače REL postupkom zavarivanja-6 polaznika, poslovne tajnice-5 osoba, operatere na CNC strojevima-12 osoba, šivače-10 polaznika i zaštitare-8 polaznika.

Po mjerama iz Nacionalnog plana poticanja zapošljavanja za 2010. godinu PS Krapina zaprimila je do kraja prosinca ukupno 224 zahtjeva za 364 osobe, odnosno 92 zahtjeva za sufinanciranje zapošljavanja 106 osoba, 11 zahtjeva za sufinanciranjem samozapošljavanja 11 osoba, 14 zahtjeva za financiranjem obrazovanja 109 nezaposlenih osoba prema potrebama tržišta rada, 27 zahtjeva za sufinanciranje zapošljavanja 36 osoba u javnom radu, 49 zahtjeva za financiranje zapošljavanja 71 osobe u javnom radu i 31 Zahtjev za Stručno osposobljavanje za rad bez zasnivanja radnog odnosa za 31 osobu.

Sklopljeni su i ugovori za sufinanciranje zapošljavanja 84 osobe, za sufinanciranje samozapošljavanja 9 osoba, za financiranje obrazovanja 105 nezaposlenih osoba prema potrebama tržišta rada, za sufinanciranje zapošljavanja 31 osobe u javnom radu, za financiranje zapošljavanja 59 osoba u javnom radu i za Stručno osposobljavanje za rad bez zasnivanja radnog odnosa za 21 osobu.

Zaprimljeni Zahtjevi

ISPOSTAVA	Mjera 1	Mjera 2	Mjera 3	Mjera 4	Mjera 5	Mjera 6	Mjera 7	Mjera 8	UKUPNO
Donja Stubica	3	6	2	1			7	13	32
Klanjec	3	1						7	11
Krapina	11	9			6		3	27	56
Pregrada	8	5		2	1		1	8	25
Zabok	17	6	6	3	3		3	15	53
Zlatar Bistrica	3	2	4		1			6	16
P.S. Krapina	45	29	12	6	11	0	14	76	193

Broj osoba - zaposlenih, samozaposlenih i na obrazovanju

ISPOSTAVA	Mjera 1	Mjera 2	Mjera 3	Mjera 4	Mjera 5	Mjera 6	Mjera 7	Mjera 8	UKUPNO
Donja Stubica	2	6	2	1			16	13	40
Klanjec	3	1					6	10	20
Krapina	9	6			5		18	35	73
Pregrada	16	3		2	1		11	11	44
Zabok	12	5	4	3	2		31	15	72
Zlatar Bistrica	3	2	4		1		23	6	39
P.S. Krapina	45	23	10	6	9	0	105	90	288

Zaposleni i uključeni u obrazovanje po mjerama aktivne politike iz Nacionalnog plana za poticanje zapošljavanja za 2009. i 2010. (prosinac 2010.)

Područna služba	Sufinanciranje zapošljavanja		Obrazovanje za poznatog poslodavca		Obrazovanje za nepoznatog poslodavca		Javni radovi		Stručno osposobljavanje za rad bez zasnivanja radnog odnosa		UKUPNO	
	Ukupno	Žene	Ukupno	Žene	Ukupno	Žene	Ukupno	Žene	Ukupno	Žene	Ukupno	Žene
Zagrebačka	77	38	34	23	13	12	197	87	7	6	328	166
Bjelovarsko-bilogorska	54	21	17	17	200	80	352	179	29	21	652	318
Međimurska	164	71	139	40	114	52	206	125	21	14	644	302
Dubrovačko-neretvanska	60	35	0	0	134	56	84	52	3	3	281	146
Ličko-senjska	15	4	0	0	62	18	78	37	7	7	162	66
Karlovačka	74	34	0	0	155	107	300	164	31	22	560	327
Krapinsko-zagorska	93	31	0	0	105	57	90	60	21	17	309	165
Koprivničko-križevačka	56	30	0	0	125	58	171	102	30	24	382	214
Sisačko Moslavačka	111	60	0	0	301	131	288	194	42	34	742	419
Osječko-baranjska	309	170	15	13	469	172	662	318	37	24	1492	697
Požeško-slavonska	53	27	13	4	98	27	107	71	36	31	307	160
Istarska	63	34	0	0	145	99	6	3	0	0	214	136
Primorsko-goranska	179	103	60	0	299	179	223	117	10	8	771	407
Brodsko-posavska	58	28	0	0	290	56	307	194	34	26	689	304
Splitsko-dalmatinska	248	131	182	19	442	209	629	405	24	14	1525	778
Šibensko-kninska	49	23	19	0	140	85	151	63	0	0	359	171
Varaždinska	66	34	97	35	120	71	188	82	21	12	492	234
Vukovarsko-srijemska	139	70	12	3	267	103	416	159	32	27	866	362
Virovitičko-podravska	91	35	20	8	135	51	274	119	31	17	551	230
Zadarska	38	17	0	0	185	102	155	76	10	7	388	202
Grad Zagreb	426	252	6	1	767	296	154	97	22	18	1375	664
Ukupno	2423	1248	614	163	4566	2021	5038	2704	448	332	13089	6468
PS Kutina	22	9	0	0	79	40	41	23	3	3	145	75
PS Vinkovci	118	60	0	0	164	69	251	101	26	22	559	252

U razdoblju siječanj – prosinac za financiranje MAPZ isplaćeno je:

Mjera	Broj zaposlenih osoba i upućenih na obrazovanje	Isplaćena poticajna sredstva
Mjera 1. – sufinanciranje prvog zapošljavanja mladih osoba bez radnog staža	45	1.044.746,40
Mjera 2. – sufinanciranje zapošljavanja dugotrajno nezaposlenih osoba	23	655.282,32
Mjera 3. – sufinanciranje zapošljavanja osoba iznad 50 godina starosti	10	293.700,42
Mjera 4 – sufinanciranje zapošljavanja posebnih skupina nezaposlenih osoba	6	155.674,80
Mjera 5. – sufinanciranje samozapošljavanja	9	271.525,84
Mjera 7. – financiranje obrazovanja	105	1.334.562,20
Mjera 8. – sufinanciranje/financiranje zapošljavanja u javnom radu	90	1.685.395,77
Stručno osposobljavanje za rad	21	6.751,49
Sveukupno:		5.447.639,24

VII. NEZAPOSLENI HRVATSKI BRANITELJI

Među nezaposlenim osobama nalazi se i značajan broj hrvatskih branitelja. Njihova prava regulirana su Zakonom o pravima hrvatskih branitelja iz domovinskog rata i članova njihovih obitelji, što se jednim dijelom odrazilo i na kvantitetu nezaposlenih hrvatskih branitelja u evidenciji Područne službe Krapina imajući u vidu različita prava koja iz njega proizlaze za vrijeme nezaposlenosti (novčana naknada i sl.).

Na specifičan položaj i problematiku zapošljavanja nezaposlenih hrvatskih branitelja nastojalo se utjecati kroz stimulatívne mjere iz Vladinog programa zapošljavanja, naročito naglašenim stimuliranjem poslodavaca na zapošljavanje nezaposlenih hrvatskih branitelja te djece i supružnika poginulih i nestalih.

Na dan 31. 12. 2010. godine evidentirano je **5055** nezaposlenih hrvatskih branitelja što je za 32 osobe odnosno **6,8% VIŠE** nego u prethodnom mjesecu, te istodobno za 165 osoba ili **48,5% više** u odnosu na PROSINAC 2009. godine.

Većinu čine muškarci (97,8%), dok se samo **1,0%** odnosi na osobe koje prvi put traže zaposlenje.

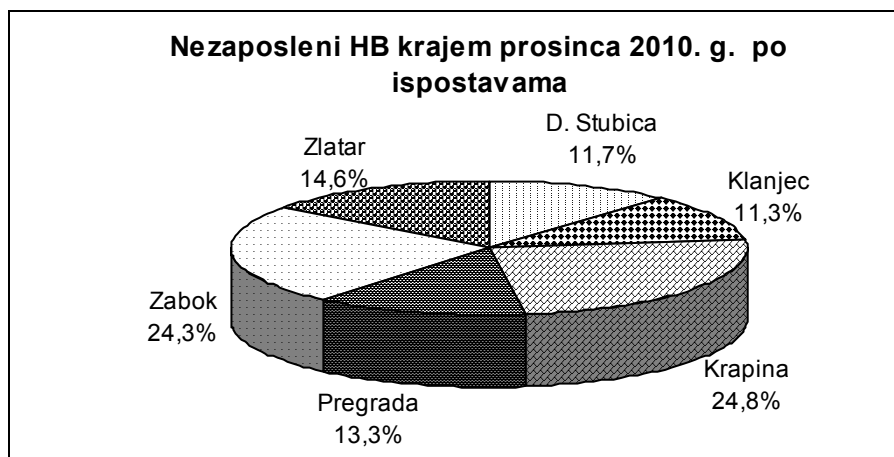
U razdoblju I. - XII. 2010. godine u evidenciji nezaposlenih osoba Područne službe Krapina prosječno mjesečno registrirano je **445** nezaposlenih hrvatskih branitelja što je za **62,4% više** nego u istom razdoblju u **2009.** godini.

U promatranom razdoblju broj evidentiranih **novoprijavljenih hrvatskih branitelja (438)** VEĆI je (za 29,2%) u odnosu na isto razdoblje 2009. godine (kada je evidentirano 339 novoprijavljenih hrvatskih branitelja).

U razdoblju siječanj – prosinac 2010. godine iz evidencije nezaposlenih zaposleno je **180** hrvatskih branitelja, što je za **55,2% više** u odnosu na isto razdoblje 2009. godine (zaposleno 116 hrvatskih branitelja).

Struktura nezaposlenih hrvatskih branitelja krajem PROSINCA 2010. godine prema razini obrazovanja je slijedeća:

Bez škole i nezavršena osnovna škola	28	ili	(8,2 %)
Osnovna škola	117	ili	(34,4 %)
SŠ za zanim do 3 god, KV i VKV	132	ili	(38,8 %)
SŠ za zanim od 4 god i više	56	ili	(16,5 %)
Gimnazija	2	ili	(0,6 %)
Viša škola, I. stupanj fakulteta i stručni studij	4	ili	(1,2 %)
Fakultet, akademije, magisterij, doktorat	1	ili	(0,3 %)



VIII. EDUKACIJE ZAPOSLENIKA

I. Sukladno novim poslovnim procesima u radu HZZ-a provode se treninzi za razvoj djelatnika i unapređenje vještina potrebnih u svakodnevnom radu s klijentima – nezaposlenim osobama, tražiteljima zaposlenja, učenicima i poslodavcima. Također, sustavnim uključivanjem djelatnika u već standardizirane treninge unapređuju se i standardiziraju radne kompetencije zaposlenika.

Tijekom 2010. godine zaposlenici iz PS Krapina uključeni su u jedan od treninga za razvoj aplikativne podrške i to:

	SEMINARI	OSOBA	DANA
1.	Radionica Uvođenje sustava SMS poruka klijentima	1	1
2.	Edukacija - Nova aplikacija posredovanja/novi PR	2	1

II. Jedna od redovitih aktivnosti Područne službe Krapina je održavanje sastanaka djelatnika, na kojima se analizira rad cjelokupne službe odnosno svih djelatnika, provodi se edukacija djelatnika i rješava aktualna problematika s ciljem unapređenja i postizanja potrebne kvalitete rada s nezaposlenim osobama, poslodavcima i svim drugim građanima, poslovnim subjektima i institucijama.

Tijekom 2010. godine održana su četiri kolegija djelatnika PS Krapina.

Teme obrađivane na sastancima bile su Analiza stanja u bazi nezaposlenih osoba i u bazi poslodavaca, u okviru koje su se analizirali indikatori uspješnosti u posredovanju te postignuti rezultati po ciljevima za područnu službu, ispostavama, a osobito po savjetnicima, radi poduzimanja konkretnih aktivnosti. Analizirani su podaci odnosno rad savjetnika s obzirom na kvalitetu kategorizacije nezaposlene osobe, izradu profesionalnih planova, revidiranje profesionalnih planova, radionice za nezaposlene osobe, rad s poslodavcima tj. posjet poslodavcima, posredovanje po zaprimljenim potrebama za radnicima, upućivanje kandidata poslodavcima, vođenju dnevnika traženja poslova i drugim aktivnostima. S tim u vezi davani su naputci i zaključci za postupanje te utvrđivane aktivnosti koje je trebalo poduzimati. Česta tema bila je i analiza obrazovnih aktivnosti Područne službe kako bi se što veći broj dugotrajno nezaposlenih osoba uključio u obrazovanje za potrebe tržišta rada.

Na Kolegijima se provodila edukacija djelatnika PS Krapina vezana za Poslovne procese u radu s poslodavcima uz razradu strategije posjeta poslodavcima i uvođenje novog informatičkog modula, redizajniranje poslovnih procesa kategorizacije i profesionalnog plana te s tim u vezi i aplikativne podrške, rad s novim poslovnim procesom korištenja SMS sustava kao alatom informiranja osoba u evidenciji Zavoda, kao i za "Poslovno dopisivanje" prema Internoj uputi kojom je definiran izgled poslovnog dopisa koji se koristi u poslovnoj komunikaciji kao jedinstven obrazac.

Održana je i edukacija na temu: "Rad s osobama s invaliditetom" u okviru koje je bilo govora o vrstama oštećenja, uzroku nastanka invaliditeta, poticajima za zapošljavanje osoba s invaliditetom, dosadašnjim iskustvima s održanih radionica te kako postupati s osobama s invaliditetom i o čemu voditi računa, a djelatnici službe upoznati su i sa probnom primjenom Prijedloga jedinstvene liste funkcionalnih sposobnosti kao preduvjeta za donošenje propisa o jedinstvenom tijelu vještačenja i načinu utvrđivanja invaliditeta.

Uz navedeno, djelatnici su putem kolegija također informirani i o projektima i aktivnostima u kojima sudjeluje PS Krapina: Lokalna partnerstva za zapošljavanje – LPE- 3, izradi akcijskog plana "Poticanje intenzivnijeg uključivanja osoba s invaliditetom na tržište rada", aktivnostima sezonskog zapošljavanja za turističku sezonu 2010. god., aktivnostima vezanim za anketu poslodavaca kao i o aktivnostima cjelokupnog Zavoda za zapošljavanje između ostalog i o pripremama HZZ-a za ulazak u sustav EURES mreže te o Migracijskom

informacijskom centru, a na kraju godine zajednički je utvrđen Plan aktivnosti Područne službe Krapina za slijedeću godinu.

III. Zaposlenici Zavoda prisustvovali su i drugim seminarima važnim za njihov rad od kojih možemo izdvojiti slijedeće:

	SEMINARI	OSOBA	DANA
1.	Radionica-Projekti EU - LPE - Razvoj ljudskih potencijala (klinike)	3	1
2.	Savjetovanje na temu Novi zakon o općem upravnom postupku	1	1
3.	Radionica Projekti EU - Poticanje intenzivnijeg uključivanja osoba s invaliditetom na tržište rada	2	1
4.	Radionica Projekti EU - Mladi na tržištu rada	2	2
5.	Javno predstavljanje projekta "Lokalna partnerstva za zapošljavanje faza 3"	1	1
6.	Upravljanje projektnim ciklusom	4	4
7.	Radionica "Europski socijalni fond, IPA programi i pristup lokalnom partnerstvu za zapošljavanje"	5	1
8.	Mogućnosti realizacije poslovnih ideja i projekata u okvirima fondova EU	1	1
9.	Radionica – Potpore institucije malog i srednjeg poduzetništva	2	1
10.	Nacionalno savjetovanje za gospodarstvo i poduzetništvo	1	3
11.	6. Međunarodni stručni skup "Profesionalna rehabilitacija osoba s invaliditetom - vrata za ponovni ulaz u svijet rada"	1	2
12.	IV. Hrvatsko-austrijska konferencija o tržištu rada Razvoj tržišta rada kroz prekograničnu suradnju	2	1
13.	Seminar "Referentni okvir za model socijalnog mentorstva"	2	2
14.	Radionica i obuka u sklopu projekta "Poticanje intenzivnijeg uključivanja osoba s invaliditetom na tržište rada"	5	1
15.	18. Tradicionalno savjetovanje ekonomska politika Hrvatske u 2011.	1	3
16.	Svečana konferencija povom punopravnog sudjelovanja RH u programu za cjeloživotno učenje i programu mladi na djelu	2	1
17.	Trening u sklopu druge komponente IPA projekta "Poticanje intenzivnijeg uključivanja osoba s invaliditetom na tržište rada"	3	4
18.	Radionica u sklopu projekta "Lokalna partnerstva za zapošljavanje - FAZA 3"	2	1
19.	Predstavljanje projekta "Žene na tržištu rada"	1	1
20.	Predstavljanje darovnica "Poticanje intenzivnijeg uključivanja osoba s invaliditetom osoba na tržište rada"	1	1
21.	Novine o ovrši	1	1
22.	Regionalna edukacija o projektu resocijalizacije ovisnika o drograma	1	1
23.	Edukacija o probnoj primjeni prijedloga jedinstvene liste funkcionalnih sposobnosti	2	1
24.	18. Godišnja konferencija hrvatskih psihologa	1	3

IX. IZDAVAČKA DJELATNOST I PRIOPĆAVANJE

Hrvatski zavod za zapošljavanje PS Krapina je u 2010. godini, osim kratkih mjesečnih priopćenja za tisak, te povremenih priopćenja (kada ocijenimo da je nešto interesantno, npr. sezonsko zapošljavanje, stručno usavršavanje u SR Njemačkoj, on-line javni servis „Tražite radnika“), izdala 12 redovitih mjesečnih statističkih biltena, kao i periodična Izvješća o zapošljavanju i nezaposlenosti u razdobljima, a za potrebe profesionalnog informiranja učenika u 2010. godini izrađen je godišnji statističko-analitički materijal „Kretanja na tržištu rada 2009. god“.

Tiskani su i različiti informativni materijali za korisnike (brošure, leci) usmjereni prema potrebama različitih skupina korisnika.

Osmišljeni su, izrađeni i dani u tisak sljedeći **plakati**:

Plakat: „Mogućnosti sezonskog zapošljavanja“

Plakat: „Što traže poslodavci – najčešće pogreške kandidata“

Plakat: „Profesionalno usmjeravanje“

Plakat: „Statistički podaci – razina obrazovanja i dob NO“

Plakat: „Najtraženija zanimanja“/najviše zapošljavana zanimanja“

Plakat: „Usluge HZZ-a“

U Područnoj službi, zavisno od potreba, uz postojeće letke namijenjene poslodavcima, učenicima, nezaposlenim osobama i tražiteljima zaposlenja izrađeni su i tiskani leci:

“**Popis svih studija u RH**”

“**Program Sajma poslova**”.

X. OSTALE AKTIVNOSTI

ORGANIZACIJA SJEDNICA SAVJETODAVNOG VIJEĆA

U razdoblju I. – XII. 2010. godine održane su 3 sjednice savjetodavnog vijeća Hrvatskog zavoda za zapošljavanje Područne službe Krapina.

Uz **Izvješće o stanju nezaposlenosti i zapošljavanju i radu HZZ Područna služba Krapina za razdoblje siječanj-prosinac 2009. g.**, te periodična izvješća u 2010. godini o kretanjima na tržištu rada Krapinsko-zagorske županije, članovi vijeća upoznati su sa planiranim i izvršenim aktivnostima u okviru Plana rada za 2010. godinu.

Ozbiljnost gospodarske situacije, koja se očituje u padu prihoda, povećanju gubitaka te smanjenju dobiti, investicija i zaposlenih, prisutna je u svim sektorima gospodarstva naročito je pogođena djelatnost građevine.

Također, prisutne naznake da će nezaposlenost i dalje rasti naročito u proizvodnim djelatnostima, potaknule su članove vijeća da u svom radu razmotre potrebne aktivnosti Vlade RH i države te da se prema nadležnim institucijama upute novi prijedlozi kako bi se pokrenulo gospodarstvo.

Uz organizaciju sjednica Savjetodavnog vijeća, izradu zapisnika, provođenje odluka i zaključaka Savjetodavnog vijeća, Zavod se prilagođavao novonastalim problemima nastavljanjem provedbe aktivnosti s nezaposlenim osobama kako bi povećale svoju zapošljivost stjecanjem nedostatnih znanja i vještina, budući da radni potencijal nezaposlenih osoba ne zadovoljava potrebe tržišta rada, a s obzirom na nove tehnologije i intenzivan razvoj odnosno promjene u pojedinim gospodarskim djelatnostima.

Utvrđena je nužnost uvođenja promjena u rad nadležnih tijela (propisa, postupaka), koje bi omogućile bržu promjenu nastavnih planova i programa obrazovanja, kako bi obrazovne institucije na vrijeme reagirale na potrebe tržišta rada u smislu stjecanja potrebnih kompetencija za obavljanje poslova u zvanju/zanimanju već tijekom obrazovanja.

Kod toga je neophodno pratiti potrebe gospodarstva, te školovati za budućnost, a za isto maksimalno koristiti predpristupna sredstva EU, odnosno pripremati se za korištenje sredstava nakon ulaska u EU.

Poseban angažman usmjeren je na poticaj i razvoj partnerstva svih onih koji mogu utjecati na kretanja na tržištu rada i to kroz sudjelovanje na sastancima/sjednicama Županijske skupštine, GSV, Gospodarske komore, Obrtničke komore, obrazovnih ustanova, regionalnih odbora te na drugim događanjima na lokalnoj i regionalnoj razini, a djelatnici HZZ-a PS Krapina u 2010. godini aktivno su sudjelovali na 25 radnih sastanaka/sjednica navedenih dionika tržišta rada.

UPITNIK ZA POSLODAVCE 2010. GOD.

Kako bi što kvalitetnije odgovorili na zahtjeve poslodavaca, potaknuti višegodišnjim iskustvom, i početkom 2010. godine prišlo se istraživanju potreba za radnicima u 2010. godini putem upitnika.

Anketa se provodila tijekom siječnja i veljače 2010. godine. U Krapinsko-zagorskoj županiji u uzorak je uključeno ukupno **590** poslodavaca, od čega 364 trgovačka društva i 226 obrtnika a sudjelovanju u anketi odazvalo se **554** poslodavaca, odnosno **93,9%**.

Anketiranjem su obuhvaćena 554 poslodavaca (trgovačkih društava, obrtnika, ustanova) s ukupnim brojem zaposlenih od 20.499 radnika, od čega 9.672 muških što čini 47,2% i 10.827 žena, odnosno 52,8%.

Obuhvat istraživanja čini 58,6% ukupne zaposlenosti u poslovnim subjektima na području naše županije.

Prema povratnim informacijama **planirano** je **zapošljavanje 916** osoba, što ukazuje na stopu planiranog zapošljavanja (postotak u odnosu na ukupni broj zaposlenih kod anketiranih poslodavaca) od 4,5%. Veći dio, odnosno 629 osoba (68,7%) poslodavci su planirali zaposliti na određeno a 287 osoba (31,3%) na neodređeno.

Također, 170 poslodavaca predviđalo je povećanje broja zaposlenih krajem 2010. godine u odnosu na kraj 2009. godine za 563 radnika.

Istodobno 180 poslodavaca izjasnilo se da očekuje smanjenje broja radnika za 651 radnika, dok 204 poslodavca smatraju da će broj zaposlenih ostati nepromijenjen u odnosu na kraj 2009. godine.

Predviđanja određenog dijela poslodavaca (145 poslodavaca što čini 26,2%) kretala su se u smjeru mogućnosti javljanja eventualnih viškova od 587 radnika.

Uz velik broj osoba bez osnovne škole ili sa nezavršenom osnovnom školom, zanimanja za koja su poslodavci smatrali da bi se mogla pojaviti kao višak su: prodavač, pomoćni bravar, bravar, radnik na proizvodnoj liniji, radnik visokogradnje i vozač teretnog vozila.

Vežano uz potrebe za dodatnom izobrazbom radnika, 123 anketirana poslodavaca (odnosno 22,2%) izjasnilo se da postoji potreba za dodatnom izobrazbom postojećih radnika, i to za: uža strukovna i tehnička znanja (8,1%), znanja rada na računalu (5,6%), vještine ophođenja s klijentima (5,6%), socijalne vještine (4,5%), te znanja stranih jezika (4,2%).

SAJAM POSLOVA U KRAPINSKO-ZAGORSKOJ ŽUPANIJI

U organizaciji Hrvatskog zavoda za zapošljavanje Područne službe Krapina dana **25. ožujka 2010.** g. u Sportskoj dvorani Srednje škole Krapina, pod pokroviteljstvom Krapinsko-zagorske županije i Grada Krapine organiziran je treći Sajam poslova u Krapinsko-zagorskoj županiji, a koji je posjetilo između 1200 i 1300 posjetitelja.

Cilj Sajma bio je omogućiti izravan kontakt poslodavaca i onih koji traže posao, bolja usklađenost i povezanost ponude i potražnje na lokalnom i regionalnom tržištu rada, te jačati partnerstvo, a što je nužnost u ovim gospodarskim prilikama.

Partneri u organizaciji Sajma poslova, čimbenici su koji mogu utjecati na kretanja na tržištu rada Krapinsko-zagorske županije: Grad Krapina, Hrvatska obrtnička komora – Obrtnička komora Krapinsko-zagorske županije, Hrvatska gospodarska komora – Županijska komora Krapina, Krapinsko-zagorska županija, Pučko otvoreno učilište Krapina, Radio Hrvatsko zagorje Krapina d.o.o., Srednja škola Krapina, Visoka škola Hrvatsko zagorje Krapina te Zagorska razvojna agencija.

Otvorenje Sajma poslova modnom revijom uveličali su učenici Srednje škole za umjetnost, grafiku, dizajn i odjeću Zabok, muzičkom točkom učenici Harmonikaškog sastava Osnovne muzičke škole Krapina, a veliko zanimanje pobudila je prezentacija borilačkih vještina Interventne jedinice policije PU Krapinsko-zagorske.

Četrdesetak poslodavaca predstavilo se putem izložbenih pultova, a to je bila prilika i za pronalazak potencijalnih stručnih kadrova, pa su poslodavci prikupili preko 800 zamolba za zaposlenje.

Interes su prisutni iskazali za prezentacije: Terma Tuhelj d.o.o., Tuheljske Toplice, Bloo d.o.o. Istra Animation club, za program Visoke škole Hrvatsko zagorje Krapina, te ostale obrazovne programe za odrasle.

Na Sajmu poslova osim poslodavaca predstavile su se srednje škole Krapinsko-zagorske županije, te niz obrazovnih ustanova sa svojim obrazovnim programima za odrasle.

U programu Sajma poslova održane su radionice:

„**Mogu li i ja biti kreativan?**“ - radionica izrade u glini u suradnji s g. D. Varga iz Ateliera Varga i radionica „**Tu sam – želim raditi**“.

Na Sajmu poslova svi posjetitelji su mogli dobiti informacije o uslugama HZZ, informacije o mogućnostima obrazovanja, koristiti računalni program profesionalnog usmjeravanja MOJ IZBOR, napisati životopis i zamolbu i predati ih prisutnim poslodavcima, saznati potrebe poslodavaca, te dobiti informacije o kretanjima na tržištu rada.

ODRŽAN 18. ZAGORSKI GOSPODARSKI ZBOR

18. Zagorski gospodarski zbor održan je u Krapini od 9. do 11. rujna u organizaciji Hrvatske gospodarske komore – Županijske komore Krapina i Hrvatske obrtničke komore - Obrtničke komore Krapinsko-zagorske županije, Krapinsko-zagorske županije i Grada Krapine.

Na ovoj, za Krapinsko-zagorsku županiju važnoj gospodarskoj priredbi predstavili su se obrtnici, poduzetnici i institucije iz Krapinsko-zagorske županije i susjednih županija sa svojim proizvodima, uslugama, aktivnostima i mogućnostima u obrtništvu, poduzetništvu i ekološkoj poljoprivrednoj proizvodnji.

Partner na Zagorskom gospodarskom zboru bila je Sisačko-moslavačka županija čiji su se poduzetnici također predstavili, a po prvi puta sudjelovali su i izlagači iz Obmoćno obrtno-podjetniške zbornice Ljutomer iz susjedne Republike Slovenije.

Kao dio programa Gospodarskog zбора, dana **10.09.2010.** g. organiziran je **okrugli stol** pod nazivom „**Tržište rada i žene**“ sa temama i izlagačima:

- "Važnost cjeloživotnog učenja i žene na tržištu rada" - Melita Horvat-Peh HZZ PS Krapina,
- "Žene u obrtništvu" – Marija Rukljač, HOK,
- "Korištenje sredstava EU u poduzetništvu žena i cjeloživotnom učenju" – Ines Kos, ZARA d.o.o.

Okrugli stol bio je posvećen položaju žena u obrtništvu budući je 2010. proglašena "Godinom žena u obrtništvu".

Obilježavajući i Tjedan cjeloživotnog učenja, u okviru Gospodarskog zбора na izložbenom prostoru Hrvatskog zavoda za zapošljavanje Područne službe Krapina organiziran je Info-punkt pod nazivom „Obrazovanjem do traženih vještina“ s ciljem promocije cjeloživotnog učenja.

SUDJELOVANJE U RADU REGIONALNIH I LOKALNIH TIJELA

Predstavnici HZZ PS Krapina aktivno su sudjelovali u aktivnostima na regionalnoj i lokalnoj razini kao što je rad u neformalnom Savjetu župana za gospodarstvo, Županijskoj skupštini Krapinsko-zagorske županije, radu Gospodarskog vijeća HGK –županijske komore Krapina, radu OK KZZ.

PRIPREMA I PROVEDBA PROJEKATA

EU PROJEKTI

Projekt IPA 2007-2009 „Poticanje intenzivnijeg uključivanja osoba s invaliditetom na tržište rada“.

U Hrvatskom zavodu za zapošljavanje u siječnju 2010. godine, započela je provedba projekta IPA 2007-2009 „Poticanje intenzivnijeg uključivanja osoba s invaliditetom na tržište rada“.

Projekt "Poticanje intenzivnijeg uključivanja osoba s invaliditetom na tržište rada" jedan je u nizu projekata koje provodi Hrvatski zavod za zapošljavanje u okviru **IV komponente IPA programa „Razvoj ljudskih potencijala“**. Svrha ovog projekta je poboljšanje socijalne uključenosti i povećanje zapošljivosti osoba s invaliditetom kao i njihova integracija na tržište rada kroz razvoj aktivnih mjera tržišne politike na regionalnoj razini.

Projekt se provodio u osam županija odabranih temeljem rezultata istraživanja problema i potreba osoba s invaliditetom na tržištu rada te ostalih značajnih kriterija, a među odabranim županijama je i Krapinsko-zagorska županija.

Formirane su radne skupine sastavljene od relevantnih lokalnih dionika angažirane na razvoju akcijskih planova za zapošljavanje osoba s invaliditetom. Izradu akcijskih planova koordinirali su djelatnici Područne službe HZZ-a uz podršku stručnjaka tima tehničke pomoći.

Akcijski planovi za zapošljavanje osoba s invaliditetom, osmišljeni su tako da identificiraju probleme, ciljeve, prioritete i mjere za rješavanje problema osoba s invaliditetom na lokalnom tržištu rada, kao i da predlože način financiranja njihove provedbe.

Akcijski plan za uključivanje osoba s invaliditetom na tržište rada Krapinsko-zagorske županije, nastao je suradnjom i sinergijom dionika na identifikaciji i analizi problema osoba s invaliditetom koji su evidentni u okruženju. Temeljem analize problema radna skupina je u izradi akcijskog plana pronalazila moguće odgovore za njihovo prevladavanje, kako bi se osobama s invaliditetom osigurale jednake mogućnosti te pravo na dostojanstven život i rad. Definiran je niz mjera koje su usmjerene na ostvarivanje specifičnih ciljeva akcijskog plana:

- Ojačati kapacitete institucija i udruga koje rade s osobama s invaliditetom u cilju integracije i bolje koordinacije usluga,
- Jačati kapacitete osoba s invaliditetom za njihovo zapošljavanje na otvorenom tržištu rada kako bi im se osigurale jednake mogućnosti,
- Jačati kapacitete poslodavaca za zapošljavanje i integraciju osoba s invaliditetom u radnu okolinu,
- Povećati dostupnost svih usluga i mobilnost osoba s invaliditetom,
- Poticati razvoj socijalnog poduzetništva i volonterstva.

Razvijeni Akcijski planovi moraju biti u skladu s relevantnim nacionalnim i regionalnim strateškim dokumentima i relevantnim informacijama i analizama, a smatraju se osnovnim alatom olakšanog pristupa sredstvima Europske unije, koja će biti raspoloživa županijama za potporu integracije ili zadržavanja osoba s invaliditetom na tržištu rada.

Projekt „Lokalna partnerstva za zapošljavanje – faza 3“

Hrvatski zavod za zapošljavanje u suradnji s konzultantskom kućom GVG provodi projekt "Lokalna partnerstva za zapošljavanje – Faza 3". Projekt se financira sredstvima IV. komponente Instrumenta prepristupne pomoći (IPA) "Razvoj ljudskih potencijala".

Opći cilj projekta je doprinijeti provedbi prioriteta Operativnog programa za razvoj ljudskih potencijala usmjerenog smanjenju nezaposlenosti i prijetnji nove nezaposlenosti (Mjera 1.1 Podržati izradu i provedbu aktivne i preventivne politike tržišta rada).

Svrha projekta je razviti institucionalni okvir za razvoj ljudskih potencijala na županijskoj razini (temeljen na partnerstvu) i osnažiti kapacitete lokalnih dionika za izradu i provedbu aktivne politike tržišta rada.

Projekt se provodi i u Krapinsko - zagorskoj županiji u okviru kojeg su održane radionice "Europski socijalni fond, IPA program i pristup lokalnom partnerstvu za zapošljavanje" i Radionica o načelima, mehanizmima i vrstama mjera EES-a i ESF-a za novoosnovane LPZ-e u 13 županija u Republici Hrvatskoj, kao i dva okrugla stola "Prijedlog modela za održivo djelovanje Lokalnog partnerstva za zapošljavanje (LPZ)" i "Prijedlog djelovanja i organizacije LPZ-a", a sve sa ciljem upoznavanja i educiranja budućih članova Lokalnog partnerstva za zapošljavanje.

Na području Krapinsko-zagorske županije HZZ PS Krapina kao inicijator osnivanja uz Krapinsko – zagorsku županiju s predstavnicima institucija iz područja javnog, privatnog i civilnog sektora potpisali su dana 15.12.2010. **Sporazum o partnerstvu** te je održana Osnivačka skupština Lokalnog partnerstva za zapošljavanje pod nazivom Partnersko vijeće za tržište rada Krapinsko-zagorske županije.

Partnersko vijeće za tržište rada KZŽ izradit će strategije razvoja ljudskih potencijala koje će svojim mjerilima i prioritetima nadopuniti županijske razvojne ciljeve. Strategije će se razvijati temeljem relevantnih analiza tržišta rada i informacija prikupljenih iz različitih izvora, te biti u skladu sa stvarnim potrebama lokalnog tržišta rada, otvaranjem novih radnih mjesta, povećanjem zapošljivosti, smanjenjem nejednakosti i slično. Kroz projekt će se raditi i na jačanju kapaciteta potencijalnih prijavitelja projekata za planiranje, izradu i provođenje aktivnih mjera za zapošljavanje u sklopu partnerskog pristupa.

PREGLED

nezaposlenih osoba po zanimanjima sa
frekvencijama 5 i više na dan 31.12.2010., te novoprijavljenih i zaposlenih u razdoblju I.-XII. 2010.

Naziv zanimanja	Nezaposlene osobe			Novoprijavljeni			Zaposleni s evidencije		
	Ukupno	Žene	Muškarci	Ukupno	Žene	Muškarci	Ukupno	Žene	Muškarci
1	2	3	4	5	6	7	8	9	10

(2) Stručnjaci i znanstvenici									
(2441617) diplomirani ekonomist	38	27	11	46	31	15	28	21	7
(2451127) novinar	10	7	3	7	6	1	2	2	0
(2441137) diplomirani ekonomist hotelijerstva	8	7	1	6	4	2	1	1	0
(2443147) diplomirani politolog	8	6	2	6	4	2	1	1	0
(2429617) diplomirani pravnik	7	3	4	16	13	3	12	10	2
(2441117) diplomirani ekonomist za financije	6	5	1	5	3	2	2	2	0
(2131727) diplomirani informatičar	5	1	4	12	2	10	8	1	7
(2145917) diplomirani strojarski inženjer	5	1	4	10	1	9	4		4
(2321117) profesor hrvatskoga jezika	5	5	0	15	15	0	7	7	0
(2441147) diplomirani ekonomist menadžmenta	5	5	0	4	3	1			0

(3) Inženjeri, tehničari i srodna zanimanja									
(3226114) fizioterapeut	76	56	20	110	76	34	39	31	8
(3415116) komercijalist	59	39	20	74	49	25	35	21	14
(3433316) ekonomist	49	37	12	56	37	19	31	23	8
(3113714) elektrotehničar	42	1	41	42		42	13		13
(3231114) medicinska sestra	42	38	4	83	73	10	57	51	6
(3115914) strojarski tehničar	38	1	37	33		33	16		16
(3112384) građevinski tehničar	34	5	29	35	4	31	7	1	6
(3121524) računalni tehničar	30	1	29	45	1	44	33		33
(3212244) poljoprivredni tehničar	24	19	5	38	31	7	22	16	6
(3111294) kemijski tehničar	21	15	6	15	10	5	11	9	2
(3121516) informatičar	21	1	20	23	2	21	6		6
(3119494) tekstilni tehničar	18	17	1	9	8	1	8	6	2
(3471214) grafički dizajner	17	7	10	30	13	17	7	2	5
(3471244) dizajner	17	8	9	19	9	10	3	1	2
(3119714) grafički tehničar	16	9	7	22	10	12	12	4	8
(3228114) farmaceutski tehničar	13	8	5	14	11	3	4	3	1
(3320116) odgojitelj predškolske djece	13	13	0	31	31	0	23	23	0
(3432116) upravni pravnik	13	9	4	16	13	3	6	6	0
(3415235) poslovođa trgovine	12	5	7	10	7	3	3	3	0
(3112396) građevinski inženjer	11	1	10	11	1	10	5	1	4
(3471116) dizajner tekstila i odjeće	11	10	1	8	8	0	2	2	0
(3113726) elektroinženjer	10	1	9	13	1	12	5		5
(3232114) primalja	10	10	0	10	10	0	3	3	0
(3133156) operator/medicinska radiologija	9	4	5	10	4	6	4	3	1
(3115926) strojarski inženjer	8		8	12		12	6		6
(3122164) računalni operator	8	1	7	6		6	3		3
(3112364) građevinski tehničar visokogradnje	7	1	6	6		6	3		3
(3112415) građevinski poslovođa	7		7	11	1	10	3		3
(3147116) inženjer cestovnog prometa	7	3	4	8	3	5	6	2	4
(3113244) elektrostrojarski tehničar	6	1	5	15	1	14	3		3
(3114774) tehničar za mehatroniku	6		6	12		12	6		6
(3119506) tekstilni inženjer	6	4	2	1		1	2	2	0
(3122174) administrator obrade podataka	6	3	3	7	4	3	3	1	2
(3114354) tehničar elektroničar za računala	5		5	6		6	2		2
(3119614) drveni tehničar	5	1	4	4	1	3	2		2
(3415225) trgovački putnik	5	2	3	5	2	3	1		1
(3433116) ekonomist računovodstva i financija	5	5	0	3	3	0	2	2	0

(4) Uredski i šalterski službenici									
---	--	--	--	--	--	--	--	--	--

PREGLED

nezaposlenih osoba po zanimanjima sa
frekvencijama 5 i više na dan 31.12.2010., te novoprijavljenih i zaposlenih u razdoblju I.-XII. 2010.

Naziv zanimanja	Nezaposlene osobe			Novoprijavljeni			Zaposleni s evidencije		
	Ukupno	Žene	Muškarci	Ukupno	Žene	Muškarci	Ukupno	Žene	Muškarci
1	2	3	4	5	6	7	8	9	10
(4190154) administrativni službenik	162	139	23	155	139	16	60	49	11
(4121214) ekonomski službenik	125	102	23	110	91	19	57	50	7
(4221314) hotelijersko-turistički službenik	76	52	24	98	68	30	43	34	9
(4134134) komercijalni službenik	56	33	23	79	52	27	26	17	9
(4131124) skladištar	52	4	48	43	3	40	16		16
(4190114) upravni službenik	52	41	11	59	46	13	28	25	3
(4212114) pt-šalterski službenik	42	30	12	43	26	17	13	10	3
(4211164) blagajnik	30	28	2	28	22	6	10	8	2
(4190314) maturant gimnazije	28	20	8	58	41	17	27	23	4
(4121184) knjigovođa	20	19	1	20	18	2	14	13	1
(4222124) recepcionar	13	7	6	16	9	7	2	1	1
(4190212) uredski namještenik	10	7	3	8	4	4			0
(4111114) daktilograf	7	7	0	4	4	0			0
(4223112) telefonist	7	7	0	9	9	0	1	1	0
(4113114) operator za unos podataka	5	4	1	9	1	8	1		1
(4132134) evidentičar u proizvodnji	5	4	1	1	1	0			0
(4133184) prometnik vlakova	5	3	2	5	2	3	4	2	2
(4134114) službenik nabave	5	1	4	2	1	1	2	1	1

(5) Uslužna i trgovačka zanimanja									
(5220213) prodavač	486	415	71	536	457	79	272	243	29
(5122123) kuhar	88	60	28	140	85	55	80	54	26
(5122112) pomoćni kuhar	87	80	7	80	63	17	39	31	8
(5141133) frizer	81	80	1	115	113	2	55	54	1
(5123133) konobar	68	44	24	130	72	58	59	32	27
(5123112) pomoćni konobar	27	24	3	34	28	6	12	10	2
(5133132) njegovatelj starijih i nemoćnih osoba	23	22	1	37	34	3	31	30	1
(5169312) čuvar objekata i okoliša	20	1	19	10	1	9	2		2
(5141213) kozmetičar	18	18	0	27	27	0	9	9	0
(5169113) čuvar	15	1	14	14	3	11	11	2	9
(5220112) dostavljač robe	13	1	12	10	1	9	2		2
(5169123) vratar	10		10	6	1	5			0
(5161113) vatrogasac	6		6	3		3	1		1
(5141414) maser	5	4	1	15	13	2	8	7	1
(5220232) prodavač u kiosku i tržnici	5	5	0	9	7	2	3	1	2

(6) Poljoprivrednici, lovno-uzgojni, šumarski radnici i ribari									
(6112323) cvječar	15	14	1	16	16	0	8	7	1
(6112123) vrtlar	10	7	3	5	4	1	4	4	0
(6112112) pomoćni vrtlar	9	2	7	5	1	4			0

(7) Zanimanja u obrtu i pojedinačnoj proizvodnji									
(7436132) šivač	193	187	6	151	149	2	111	111	0
(7231233) automehaničar	94		94	115		115	44		44
(7222423) bravar	92		92	99		99	54		54
(7122123) zidar	86		86	105		105	46		46
(7422123) stolar	83	1	82	89		89	41		41
(7122112) pomoćni zidar	80		80	66		66	18		18
(7233713) strojobravar	77		77	73		73	42		42
(7321243) keramičar	68		68	85	2	83	25		25
(7223213) kovinotokar	61		61	60		60	41		41
(7213213) autolimar	53		53	53		53	17		17

PREGLED

nezaposlenih osoba po zanimanjima sa
frekvencijama 5 i više na dan 31.12.2010., te novoprijavljenih i zaposlenih u razdoblju I.-XII. 2010.

Naziv zanimanja	Nezaposlene osobe			Novoprijavljeni			Zaposleni s evidencije		
	Ukupno	Žene	Muškarci	Ukupno	Žene	Muškarci	Ukupno	Žene	Muškarci
1	2	3	4	5	6	7	8	9	10
(7141143) soboslikar i ličilac	50		50	57		57	15		15
(7136123) vodoinstalater	49		49	51		51	17		17
(7137123) elektroinstalater	44		44	54		54	34		34
(7124123) tesar	43		43	64		64	30		30
(7136213) instalater grijanja i klimatizacije	42		42	63		63	30		30
(7433113) krojač	42	33	9	44	43	1	25	24	1
(7436112) šivač tekstila	41	41	0	23	23	0	11	11	0
(7222412) pomoćni bravar	39	1	38	52	1	51	30	1	29
(7442212) pomoćni izrađivač gornjišta obuće	38	37	1	2	1	1			0
(7136143) plinoinstalater	35		35	54		54	23		23
(7422112) pomoćni stolar	35		35	28	2	26	5	2	3
(7241543) elektromehaničar	30		30	43		43	28		28
(7123123) armirač	29		29	36		36	17		17
(7124112) pomoćni tesar	26		26	23		23	5		5
(7213113) limar	23		23	27		27	13		13
(7132143) polagač keramičkih pločica	22		22	34		34	7		7
(7241233) autoelektričar	19		19	25		25	11		11
(7432123) tkalac	19	14	5	8	4	4	2	1	1
(7141112) pomoćni soboslikar	17		17	14		14	3		3
(7137143) električar održavanja	16		16	11		11	4		4
(7212133) zavarivač	16		16	27		27	18		18
(7129113) monter građevinskih elemenata	15		15	34		34	13		13
(7139113) kućni majstor	15		15	12		12	4		4
(7141173) autolakirer	15		15	11		11	4		4
(7411123) mesar	15	3	12	9	1	8	2		2
(7412213) slastičar	13	12	1	17	16	1	6	6	0
(7442113) obućar	13	7	6	8	6	2	6	3	3
(7136112) pomoćni vodoinstalater	12		12	12		12	4		4
(7222113) alatničar	12		12	5		5	4		4
(7233573) mehaničar građevinskih strojeva	12		12	23		23	9		9
(7129332) čuvar ophodara	11		11	1		1			0
(7323113) brusač kristalnog stakla	11	7	4	13	9	4	12	10	2
(7412113) pekar	11	3	8	10	2	8	5		5
(7132112) pomoćni podopolagač	10		10	9		9	1		1
(7435163) krojitelj tekstila	10	9	1	4	2	2	3	2	1
(7113113) klesar	9		9	7		7	1		1
(7352123) kemijski laborant	9	9	0	10	10	0	4	4	0
(7132132) pomoćni polagač keramičkih pločica	8		8	8		8	3		3
(7214123) monter metalnih konstrukcija	8		8	9		9	5		5
(7321222) ljevač keramičkih proizvoda	8	1	7	7	3	4	3	1	2
(7123142) betonirac	7		7	9		9			0
(7129152) asfalter	7		7	6		6	3		3
(7131123) krovopokrivač	7		7	9		9	5		5
(7132123) podopolagač	7		7	5		5	1		1
(7211143) ljevač kovina	7		7	1		1			0
(7437113) tapetar	7		7	2		2			0
(7133113) fasader	6		6	7		7	2		2
(7224112) brusač i čistač kovina	6	2	4	4		4			0
(7137112) pomoćni elektroinstalater	5		5	4		4	1		1
(7322123) staklopuhač	5		5	8		8	4		4
(7324213) pismoslikar	5		5	8		8	2		2
(7345153) knjigoveža	5	2	3	1		1			0

PREGLED

nezaposlenih osoba po zanimanjima sa
frekvencijama 5 i više na dan 31.12.2010., te novoprijavljenih i zaposlenih u razdoblju I.-XII. 2010.

Naziv zanimanja	Nezaposlene osobe			Novoprijavljeni			Zaposleni s evidencije		
	Ukupno	Žene	Muškarci	Ukupno	Žene	Muškarci	Ukupno	Žene	Muškarci
1	2	3	4	5	6	7	8	9	10
(7345173) grafičar za doradu	5	4	1	7	5	2	1	1	0
(7351123) tehnički crtač	5	3	2			0	3		3

(8) Rukovatelji strojevima, vozilima i sastavljači proizvoda

(8324113) vozač teretnog vozila	107		107	165		165	91		91
(8332823) rukovatelj građevinskim strojevima	85		85	129		129	64		64
(8322143) vozač lakog dostavnog vozila	70	4	66	65	2	63	35		35
(8261113) rukovatelj/pređenje	57	51	6	4	3	1	1	1	0
(8334112) vozač viličara	37		37	34		34	12		12
(8275123) rukovatelj/priprema voća i povrća	30	26	4	22	19	3	6	4	2
(8282282) sastavljač/komponente i sklopovi	26	20	6	9	7	2	3	3	0
(8264393) rukovatelj/glačenje odjeće	24	20	4			0	3	3	0
(8282262) sastavljač/elektrožičani snopovi	24	23	1	7	6	1	10	10	0
(8263113) rukovatelj/ravno šivanje odjeće	21	20	1	13	13	0	6	6	0
(8262113) rukovatelj/tkanje	18	13	5	4	3	1			0
(8232372) pomoćni rukovatelj strojevima za izradu plastika	9	3	6	2		2	2	1	1
(8262123) rukovatelj/pletanje	9	8	1	3	3	0			0
(8323115) vozač autobusa	8		8	8	2	6	3		3
(8264403) rukovatelj/naknadna obrada tekstila	6	5	1			0			0
(8332812) pomoćni rukovatelj građevinskim strojevima	5		5	7		7	3		3

(9) Jednostavna zanimanja

(9132111) čistačica	377	376	1	236	235	1	129	129	0
(9320131) radnik na proizvodnoj liniji	322	175	147	218	122	96	101	72	29
(9312151) radnik niskogradnje	244		244	183		183	39		39
(9313151) radnik visokogradnje	148		148	161		161	45		45
(9320411) tekstilni radnik	79	70	9	13	12	1	12	12	0
(9132211) kuhinjski radnik	78	77	1	50	48	2	26	26	0
(9320121) radnik u održavanju	74	2	72	38	2	36	14	1	13
(9320111) ručni pakirer	64	45	19	22	14	8	9	8	1
(9330411) skladišni radnik	62	4	58	39	3	36	11	1	10
(9330421) trgovački radnik	49	48	1	47	44	3	21	20	1
(9330131) transportni radnik	45	1	44	43	9	34	5		5
(9320251) drvoprerađivački radnik	37	18	19	23	10	13	17	10	7
(9211121) vrtlarski radnik	34	16	18	29	17	12	12	6	6
(9313111) zidarski radnik	34		34	19		19	4		4
(9320271) keramički radnik	29	4	25	27	6	21	9	6	3
(9320261) grafički radnik	25	19	6	19	15	4	7	6	1
(9132121) sobarica	21	21	0	14	14	0	14	14	0
(9151111) dostavljač	18	3	15	19	1	18	7		7
(9313121) tesarski radnik	15		15	14		14	8		8
(9133121) glačarica	13	13	0	15	15	0	8	8	0
(9313141) armirački radnik	13		13	10		10	4		4
(9162111) čistač ulica	11		11	8		8	6		6
(9211421) poljoprivredni radnik	11	6	5	7	3	4	3	1	2
(9320431) obučarski radnik	11	7	4	3	3	0	2	1	1
(9320301) staklarski radnik	9	4	5	7		7	4		4
(9131111) kućna pomoćnica	7	7	0	8	8	0			0
(9312131) cestarski radnik	6		6	8		8	9		9

PREGLED
broja novoprijavljenih osoba u evidenciju nezaposlenih u tijeku izvještajnog mjeseca
na razini Hrvatskog zavoda za zapošljavanje - Područna služba Krapina

GOD.	2009. i 10. godine																						
	Novoprijavljeno u tijeku izvještajnog mjeseca																						
	Ukupno novoprijavljeno osoba	Od kolone 1:		Od kolone 2:								Istek ugovora na određeno vrijeme								Zbog sanacije određenih poduzeća	Udio kol. 20/2	Zbog smanjenog opsega posla	Udio kol. 22/2
		Osobe s radnim iskustvom	Udio osoba s rad. iskustvom u uk. broju novoprijavljenih osoba	Ukupno prestanak rada poslodavca	Udio kol. 4/2	Prestanak rada poslodavca						Ukupno istek ugovora na određeno vrijeme	Udio kol. 12/2	Od kolone 12:									
						Od toga:																	
						Prestanak obavljanja djelatnosti	Udio kol. 6/4	Stečajni postupak	Udio kol. 8/4	Likvidacija poduzeća	Udio kol. 10/4			Prpravniku na određeno vrijeme	Udio kol. 14/12	Zaposleniku na određeno vrijeme	Udio kol. 16/12	Zaposleniku na sezonskim poslovima	Udio kol. 18/12				
0	1	2	3	4	5	6	7	8	9	10	11	12	13	14	15	16	17	18	19	20	21	22	23
I./09.	648	545	84,1	22	4,0	7	31,8	2	9,1	13	59,1	348	63,9	1	0,3	343	98,6	4	1,1	0	0,0	133	24,4
II.	574	488	85,0	58	11,9	5	8,6	15	25,9	38	65,5	235	48,2	3	1,3	231	98,3	1	0,4	0	0,0	153	31,4
III.	514	460	89,5	10	2,2	2	20,0	5	50,0	3	30,0	239	52,0	3	1,3	235	98,3	1	0,4	1	0,2	149	32,4
IV.	421	391	92,9	9	2,3	4	44,5	3	33,3	2	22,2	191	48,8	2	1,0	188	98,5	1	0,5	0	0,0	148	37,9
V.	316	295	93,4	5	1,7	2	40,0	3	60,0	0	0,0	113	38,3	4	3,5	108	95,6	1	0,9	0	0,0	136	46,1
VI.	409	334	81,7	7	2,1	4	57,1	0	0,0	3	42,9	121	36,2	2	1,7	118	97,5	1	0,8	0	0,0	161	48,2
VII.	764	431	56,4	7	1,6	1	14,2	3	42,9	3	42,9	214	49,7	5	2,3	207	96,8	2	0,9	0	0,0	132	30,6
VIII.	480	381	79,4	12	3,1	4	33,3	5	41,7	3	25,0	166	43,6	7	4,2	157	94,6	2	1,2	0	0,0	132	34,6
IX.	777	613	78,9	97	15,8	12	12,4	84	86,6	1	1,0	231	37,7	4	1,7	207	89,6	20	8,7	0	0,0	218	35,6
X.	595	491	82,5	21	4,3	3	14,3	18	85,7	0	0,0	227	46,2	4	1,8	201	88,5	22	9,7	0	0,0	192	39,1
XI.	535	485	90,7	11	2,3	6	54,5	5	45,5	0	0,0	203	41,9	12	5,9	180	88,7	11	5,4	0	0,0	189	39,0
XII.	636	592	93,1	9	1,5	3	33,3	6	66,7	0	0,0	248	41,9	4	1,6	240	96,8	4	1,6	0	0,0	268	45,3
I.-XII.09.	6669	5506	82,6	268	4,9	53	19,8	149	55,6	66	24,6	2536	46,1	51	2,0	2415	95,2	70	2,8	1	0,0	2011	36,5
I./10.	858	765	89,2	11	1,4	6	54,5	5	45,5	0	0,0	369	48,2	3	0,8	363	98,4	3	0,8	0	0,0	300	39,2
II.	626	542	86,6	10	1,8	5	50,0	5	50,0	0	0,0	226	41,7	3	1,3	220	97,4	3	1,3	0	0,0	234	43,2
III.	547	478	87,4	8	1,7	3	37,5	5	62,5	0	0,0	174	36,4	1	0,6	171	98,3	2	1,1	0	0,0	233	48,7
IV.	497	456	91,8	9	2,0	2	22,2	7	77,8	0	0,0	165	36,2	3	1,8	161	97,6	1	0,6	0	0,0	223	48,9
V.	381	349	91,6	8	2,3	4	50,0	3	37,5	1	12,5	115	33,0	1	0,9	111	96,5	3	2,6	0	0,0	168	48,1
VI.	469	380	81,0	8	2,1	4	50,0	4	50,0	0	0,0	174	45,8	4	2,3	164	94,3	6	3,4	1	0,3	133	35,0
VII.	920	542	58,9	11	2,0	6	54,5	4	36,4	1	9,1	271	50,0	6	2,2	263	97,1	2	0,7	0	0,0	189	34,9
VIII.	530	379	71,5	5	1,3	2	40,0	2	40,0	1	20,0	187	49,3	5	2,7	175	93,6	7	3,7	0	0,0	127	33,5
IX.	653	493	75,5	3	0,6	3	100,0	0	0,0	0	0,0	277	56,2	6	2,2	233	84,1	38	13,7	0	0,0	143	29,0
X.	625	501	80,2	1	0,2	1	100,0	0	0,0	0	0,0	275	54,9	5	1,8	218	79,3	52	18,9	0	0,0	158	31,5
XI.	603	510	84,6	8	1,6	6	75,0	2	25,0	0	0,0	240	47,1	3	1,2	226	94,2	11	4,6	0	0,0	203	39,8
XII.	666	599	89,9	37	6,2	5	13,5	32	86,5	0	0,0	241	40,2	2	0,8	235	97,5	4	1,7	0	0,0	267	44,6
I.-XII.10.	7375	5994	81,3	119	2,0	47	39,5	69	58,0	3	2,5	2714	45,3	42	1,5	2540	93,6	132	4,9	1	0,0	2378	39,7

2009., 10. godine																										
Broj nezaposlenih osoba krajem izvještajnog mjeseca																										
GOD.	Ukupno nezaposleno osoba	Žene	Udio kol. 2/1	Prvi put traže zaposlenje	Udio kol. 4/1	Prestanak rada poslodavca							Istek ugovora na određeno vrijeme										Zbog sanacije određenih poduzeća	Udio kol. 22/1	Zbog smanjenog opsega posla	Udio kol. 24/1
						Ukupno prestanak rada poslodavca	Udio kol. 6/1	Od toga:					Ukupno istek ugovora na određeno vrijeme	Udio kol. 14/1	Od kolone 14:											
								Prestanak obavljanja djelatnosti	Udio kol. 8/6	Stečajni postupak	Udio kol. 10/6	Likvidacija poduzeća			Udio kol. 12/6	Priprav. na ođedeno vrijeme	Udio kol. 16/14	Zaposlen. na ođedeno vrijeme	Udio kol. 18/14	Zaposlen. na sezonskim poslovima	Udio kol. 20/14					
																						22				
0	1	2	3	4	5	6	7	8	9	10	11	12	13	14	15	16	17	18	19	20	21	22	23	24	25	
I./09.	4546	2886	63,5	529	11,6	486	10,7	51	10,5	410	84,4	25	5,1	1613	35,5	23	1,4	1537	95,3	53	3,3	1	0,0	1318	29,0	
II.	4809	3031	63,0	543	11,3	521	10,8	48	9,2	411	78,9	62	11,9	1724	35,8	22	1,3	1650	95,7	52	3,0	1	0,0	1417	29,5	
III.	4923	3079	62,5	528	10,7	512	10,4	42	8,2	409	79,9	61	11,9	1780	36,2	25	1,4	1704	95,7	51	2,9	1	0,0	1477	30,0	
IV.	4966	3094	62,3	500	10,1	507	10,2	44	8,7	400	78,9	63	12,4	1797	36,2	22	1,2	1730	96,3	45	2,5	1	0,0	1546	31,1	
V.	4974	3056	61,4	476	9,6	498	10,0	44	8,8	392	78,7	62	12,5	1782	35,8	24	1,3	1714	96,2	44	2,5	1	0,0	1607	32,3	
VI.	4967	3024	60,9	506	10,2	493	9,9	48	9,7	383	77,7	62	12,6	1680	33,8	21	1,3	1625	96,7	34	2,0	1	0,0	1677	33,8	
VII.	5274	3149	59,7	749	14,2	472	8,9	47	10,0	365	77,3	60	12,7	1701	32,3	23	1,3	1653	97,2	25	1,5	1	0,0	1704	32,3	
VIII.	5345	3130	58,6	760	14,2	471	8,8	49	10,4	362	76,9	60	12,7	1680	31,4	30	1,8	1625	96,7	25	1,5	1	0,0	1753	32,8	
IX.	5610	3318	59,1	803	14,3	556	9,9	58	10,4	439	79,0	59	10,6	1703	30,4	33	1,9	1628	95,6	42	2,5	1	0,0	1863	33,2	
X.	5754	3366	58,5	803	14,0	555	9,6	56	10,1	444	80,0	55	9,9	1757	30,5	34	1,9	1663	94,7	60	3,4	1	0,0	1948	33,9	
XI.	5785	3257	56,3	744	12,9	538	9,3	56	10,4	428	79,6	54	10,0	1765	30,5	40	2,3	1655	93,8	70	4,0	1	0,0	2027	35,0	
XII.	6036	3225	53,4	716	11,9	519	8,6	56	10,8	409	78,8	54	10,4	1878	31,1	37	2,0	1775	94,5	66	3,5	1	0,0	2202	36,5	
Ø I.-XII./09.	5249	3135	59,7	638	12,2	511	9,7	50	9,8	404	79,2	56	11,0	1738	33,1	28	1,6	1663	95,7	47	2,7	1	0,0	1712	32,6	
I./10.	6496	3318	51,1	721	11,1	509	7,8	58	11,4	400	78,6	51	10,0	2101	32,3	38	1,8	1999	95,2	64	3,0	1	0,0	2404	37,0	
II.	6726	3344	49,7	743	11,0	496	7,4	60	12,1	386	77,8	50	10,1	2159	32,1	35	1,6	2063	95,6	61	2,8	1	0,0	2543	37,8	
III.	6853	3374	49,2	756	11,0	487	7,1	60	12,3	380	78,0	47	9,7	2167	31,6	31	1,4	2078	95,9	58	2,7	1	0,0	2645	38,6	
IV.	6762	3295	48,7	719	10,6	471	7,0	58	12,3	372	79,0	41	8,7	2111	31,2	27	1,3	2031	96,2	53	2,5	0	0,0	2676	39,6	
V.	6586	3186	48,4	685	10,4	458	7,0	61	13,3	359	78,4	38	8,3	1992	30,2	23	1,1	1922	96,5	47	2,4	0	0,0	2672	40,6	
VI.	6535	3134	48,0	708	10,8	448	6,9	62	13,9	350	78,1	36	8,0	1964	30,1	25	1,3	1893	96,4	46	2,3	1	0,0	2640	40,4	
VII.	6857	3278	47,8	974	14,2	440	6,4	61	13,9	344	78,2	35	7,9	2000	29,2	29	1,4	1936	96,8	35	1,8	1	0,0	2670	38,9	
VIII.	6922	3372	48,7	1019	14,7	441	6,4	63	14,3	343	77,8	35	7,9	2037	29,4	32	1,5	1967	96,6	38	1,9	1	0,0	2639	38,1	
IX.	6898	3345	48,5	1042	15,1	426	6,2	61	14,3	332	77,9	33	7,8	2079	30,1	31	1,5	1973	94,9	75	3,6	1	0,0	2561	37,1	
X.	7040	3433	48,8	1055	15,0	414	5,9	57	13,7	324	78,3	33	8,0	2192	31,1	34	1,5	2038	93,0	120	5,5	1	0,0	2573	36,5	
XI.	7080	3412	48,2	1023	14,4	409	5,8	62	15,1	314	76,8	33	8,1	2220	31,4	33	1,5	2058	92,7	129	5,8	1	0,0	2621	37,0	
XII.	7262	3387	46,6	968	13,3	429	5,9	62	14,5	334	77,9	33	7,7	2303	31,7	33	1,4	2144	93,1	126	5,5	1	0,0	2747	37,8	
Ø I.-XII./10.	6835	3323	48,6	868	12,7	452	6,6	60	13,4	353	78,1	39	8,6	2110	30,9	31	1,5	2009	95,2	71	3,4	1	0,0	2616	38,3	

PREGLED
BROJA PRIJAVLJENIH POTREBA ZA RADNICIMA I PRIPRAVNICIMA
(po područjima Nacionalne klasifikacije djelatnosti)
na razini Hrvatskog zavoda za zapošljavanje - Područna služba Krapina
U RAZDOBLJU I. - XII. 2010. godine

PODRUČJE NKD-a	UKUPNO	%	Od toga:											
			PRIPRAVNICI	Vojna zanimanja	Čelnici i članovi zakonod. tijela, članci i dužnosnici državnih tijela, direktori	Stručnjaci znanstvenici	Inženjeri tehničari i srodna zanimanja	Uredski i šalterski službenici	Uslužna i trgovačka zanimanja	Poljoprivrednici, lovno-uzgojni, šumarski radnici i ribari	Zanimanja u obrtu i pojedinačnoj proizvodnji	Rukovatelji strojevima, vozilima i sastavljači proizvoda	Jednostavna Zanimanja	
0	1	2	3	4	5	6	7	8	9	10	11	12	13	14
A	Poljoprivr., šumarstvo i ribarstvo	18	0,7	0	0	0	2	2	0	4	1	0	1	8
B	Rudarstvo i vađenje	7	0,3	0	0	0	0	0	0	0	0	0	0	7
C	Prerađivačka industrija	594	24,6	4	0	0	23	31	18	27	0	307	68	120
D	Opskrba električnom energijom, plinom, parom i klimatizacija	7	0,3	1	0	1	0	2	0	0	0	0	1	3
E	Opskrba vodom; uklanjanje otpadnih voda, gospodarenje otpadom te djelatnosti sanacije okoliša	1	0,0	0	0	0	0	0	0	0	0	0	0	1
F	Građevinarstvo	223	9,2	0	0	0	0	13	7	11	0	141	13	38
G	Trgovina na veliko i malo; popravak motornih vozila i motocikala	265	11,0	7	0	0	12	21	17	134	1	50	17	13
H	Prijevoz i skladištenje	72	3,0	0	0	0	0	4	14	2	0	5	47	0
I	Djelatnosti pružanja smještaja te pripreme i usluživanja hrane	193	8,0	0	0	0	3	3	3	161	0	5	5	13
J	Informacije i komunikacije	23	0,9	1	0	0	1	3	3	1	0	0	0	15
K	Financijske djelatnosti i djelatnosti osiguranja	17	0,7	0	0	0	0	0	17	0	0	0	0	0
L	Poslovanje nekretninama	6	0,2	0	0	0	1	2	3	0	0	0	0	0
M	Stručne, znanstvene i tehničke djelatnosti	48	2,0	1	0	0	5	8	29	1	0	1	0	4
N	Administrativne i pomoćne uslužne djelatnosti	74	3,1	0	0	0	0	4	36	6	0	2	2	24
O	Javna uprava i obrana; obvezno socijalno osiguranje	75	3,1	11	0	0	4	4	27	1	0	0	0	39
P	Obrazovanje	489	20,2	4	0	1	394	35	3	17	0	6	0	33
Q	Djelatnosti zdravstvene zaštite i soc. skrb	246	10,2	6	0	1	94	60	8	26	0	2	0	55
R	Umjetnost, zabava i rekreacija	13	0,5	0	0	0	1	1	3	4	0	1	0	3
S	Ostale uslužne djelatnosti	48	2,0	1	0	1	2	3	6	16	0	8	2	10
T	Djelatnosti kućanstava kao poslodavca; djelatnosti kućanstava koja proizvode različitu robu i obavljaju različite usluge za vlastite potrebe	0	0,0	0	0	0	0	0	0	0	0	0	0	0
U	Djelatnosti izvanteritorijalnih organizacija	0	0,0	0	0	0	0	0	0	0	0	0	0	0
SVEGA: I.-XII./10.		2419	100,0	36	0	4	542	196	194	411	2	528	156	386

**BROJA ZAPOSLENIH OSOBA prema djelatnosti zaposlenja (djelatnosti poslodavca)
(po područjima Nacionalne klasifikacije djelatnosti)
na razini Hrvatskog zavoda za zapošljavanje - Područna služba Krapina
U RAZDOBLJU I. - XII. 2010. godine**

PODRUČJE NKD-a	UKUPNO	%	ŽENE	Od toga:														
				Bez škole i nezavršena osnovna škola		Osnovna škola		SŠ zanimanja do 3 god. i škola za KV i VKV radnike		SŠ za zanimanja u trajanju od 4 i više godina		Gimnazija		Viša škola, I. stupanj fakulteta i stručni studij		Fakulteti, akademije, magisterij, doktorat		
				Ukupno	Žene	Ukupno	Žene	Ukupno	Žene	Ukupno	Žene	Ukupno	Žene	Ukupno	Žene	Ukupno	Žene	
0	1	2	3	4	5	6	7	8	9	10	11	12	13	14	15	16	17	18
A	Poljoprivr., šumarstvo i ribarstvo	48	1,4	25	1	1	12	6	22	12	10	5	1	0	0	0	2	1
B	Rudarstvo i vađenje	13	0,4	2	2	1	3	0	4	0	4	1	0	0	0	0	0	0
C	Prerađivačka industrija	973	28,9	495	11	6	186	140	463	183	245	134	21	12	28	12	19	8
D	Opskrba električnom energijom, plinom, parom i klimatizacije	9	0,3	0	2	0	2	0	3	0	1	0	1	0	0	0	0	0
E	Opskrba vodom; uklanjanje otpadnih voda, gospodarenje otpadom te djelatnosti sanacije	10	0,3	1	0	0	3	0	4	0	2	0	0	0	0	0	1	1
F	Građevinarstvo	541	16,1	33	22	0	115	2	295	13	90	15	2	1	11	1	6	1
G	Trgovina na veliko i malo; popravak motornih vozila i	513	15,2	284	4	0	54	31	249	123	164	97	16	15	12	9	14	9
H	Prijevoz i skladištenje	67	2,0	14	2	1	9	3	29	2	22	6	0	0	1	1	4	1
I	Djelatnosti pružanja smještaja te pripreme i usluživanja hrane	282	8,4	205	1	1	29	24	143	98	93	74	10	6	5	2	1	0
J	Informacije i komunikacije	25	0,7	11	0	0	1	0	8	2	8	4	3	1	3	3	2	1
K	Financijske djelatnosti i djelatnosti osiguranja	34	1,0	20	1	1	1	1	7	3	11	9	3	1	3	1	8	4
L	Poslovanje nekretninama	30	0,9	4	1	0	4	0	15	0	6	1	1	0	0	0	3	3
M	Stručne, znanstvene i tehničke djelatnosti	87	2,6	44	0	0	9	2	24	8	27	14	5	2	7	6	15	12
N	Administrativne i pomoćne uslužne djelatnosti	175	5,2	94	2	2	30	21	72	32	54	30	7	5	6	2	4	2
O	Javna uprava i obrana; obvezno socijalno osiguranje	52	1,5	26	4	2	14	4	10	2	13	10	4	4	6	4	1	0
P	Obrazovanje	201	6,0	169	0	0	26	26	32	24	26	23	12	11	40	36	65	49
Q	Djelatnosti zdravstvene zaštite i soc. skrbi	218	6,5	186	0	0	21	21	44	38	100	86	3	3	34	25	16	13
R	Umjetnost, zabava i rekreacija	27	0,8	20	0	0	1	1	8	6	12	8	2	2	2	2	2	1
S	Ostale uslužne djelatnosti	58	1,7	40	1	1	2	1	36	25	12	6	3	3	2	2	2	2
T	Djelatnosti kućanstava kao poslodavca; djelatnosti kućanstava	4	0,1	3	0	0	1	1	1	1	2	1	0	0	0	0	0	0
U	Djelatnosti izvanteritorijalnih organa	1	0,0	1	0	0	0	0	1	1	0	0	0	0	0	0	0	0
SVEGA: I.-XII./10.		3368	100,0	1677	54	16	523	284	1470	573	902	524	94	66	160	106	165	108



**REPUBLIKA HRVATSKA
KRAPINSKO-ZAGORSKA ŽUPANIJA
ŽUPANIJSKA SKUPŠTINA**

KLASA: 023-01/11-01/09
URBROJ: 2140/01-01-11-4
Krapina, __. svibnja 2011.

Na temelju članka 17. Statuta Krapinsko - zagorske županije („Službeni glasnik Krapinsko-zagorske županije“ broj 13/01., 5/06., 11/06. - pročišćeni tekst i 14/09.), Županijska skupština Krapinsko - zagorske županije na 11. sjednici održanoj dana __. svibnja 2011. godine donijela je

Z A K L J U A K

o primanju na znanje Godišnjeg izvješća za razdoblje siječanj-prosinac 2010. Hrvatskog zavoda za zapošljavanje, Područne službe Krapina

I. Prima se na znanje Godišnje izvješće za razdoblje siječanj-prosinac 2010. Hrvatskog zavoda za zapošljavanje, Područne službe Krapina.

II. Godišnje izvješće iz točke I. ovog Zaključka nalazi se u prilogu i čini njegov sastavni dio.

**PREDSJEDNIK
ŽUPANIJSKE SKUPŠTINE
Višeslav Luk, dr. med.**

Dostaviti:

1. HZZ, Područna služba Krapina,
n/p pročelnice Mirjane Jurman,
2. «Službeni glasnik KZZ», za objavu,
3. za prilog Zapisniku,
4. za Zbirku isprava,
5. Pismohrana.



REPUBLIKA HRVATSKA
KRAPINSKO-ZAGORSKA ŽUPANIJA
Ž U P A N

KLASA: 023-01/11-01/09
URBROJ: 2140/01-02-11-3
Krapina, 19. svibnja 2011.

ŽUPANIJSKA SKUPŠTINA

PREDMET: Hrvatski zavod za zapošljavanje, Podru ne služba Krapina
- Godišnje izvješ e za razdoblje sije anj-prosinac 2010.

Na temelju 1. 32. Statuta Krapinsko-zagorske županije («Službeni glasnik Krapinsko-zagorske županije» broj 13/01., 5/06., 11/06.-pro iš eni tekst i 14/09.) **župan Krapinsko-zagorske županije** dana 19. svibnja 2011. godine d o n o s i

Z A K L J U A K

1. Utvr uje se Prijedlog zaklju ka o primanju na znanje Godišnjeg izvješ a za razdoblje sije anj-prosinac 2010. godine Hrvatskog zavoda za zapošljavanje, Podru ne službe Krapina.

2. Prijedlog zaklju ka iz to . 1. i Godišnje izvješ e nalaze se u privitku i ine sastavni dio ovog Zaklju ka, te se upu uju Županijskoj skupštini na razmatranje i usvajanje.

3. Za izvjestiteljicu po ovoj to ci odre uje se Mirjana Jurman, dipl. iur., pro elnica Podru ne službe Krapina.

Ž U P A N
mr. sc. Siniša Hajdaš Don i

Dostaviti:

1. Županijska skupština,
2. Za Zbirku isprava,
3. Pismohrana.