



**REPUBLIKA HRVATSKA**  
**KRAPINSKO-ZAGORSKA ŽUPANIJA**  
**Ž U P A N**

KLASA: 302-02/12-01/05  
URBROJ: 2140/01-02-12-2  
Krapina, 27. rujna 2012.

**ŽUPANIJSKA SKUPŠTINA**

**PREDMET: Izvještaj o provedbi Strategije razvoja Krapinsko  
- zagorske županije - ŽRS za razdoblje 2011.-2013.  
za 2011. godinu**

Na temelju članka 32. Statuta Krapinsko-zagorske županije («Službeni glasnik Krapinsko-zagorske županije» broj 13/01., 5/06., 11/06.-pročišćeni tekst i 14/09.), **o. d. župana Krapinsko - zagorske županije - zamjenica župana** dana 27. rujna 2012. godine **d o n o s i**

**Z A K L J U Č A K**

1. Utvrđuje se Prijedlog zaključka o prihvatanju Izvještaja o provedbi Strategije razvoja Krapinsko-zagorske županije - ŽRS za razdoblje 2011.-2013. za 2011. godinu.
2. Prijedlog zaključka i Izvještaj o provedbi Strategije razvoja Krapinsko-zagorske županije - ŽRS za razdoblje 2011.-2013. za 2011. godinu nalaze se u prilogu i čine sastavni dio ovog Zaključka, te se dostavljaju Županijskoj skupštini na razmatranje i usvajanje.
3. Za izvjestiteljicu po toč. 1., a vezano za točku 2. ovog Zaključka zadužuje se Karolina Barilar, dipl. oec., zamjenica direktorice Zagorske razvojne agencije d.o.o..

**o. d. ŽUPANA - ZAMJENICA ŽUPANA**

**Sonja Borovčak**

Dostaviti:

1. Županijska skupština,
2. za Zbirku isprava,
3. Pismohrana.

**STRATEGIJA RAZVOJA  
KRAPINSKO – ZAGORSKE ŽUPANIJE**

**IZVJEŠTAJ O PROVEDBI  
STRATEGIJE RAZVOJA KRAPINSKO-ZAGORSKE  
ŽUPANIJE ZA 2011. GODINU**



Krapinsko-zagorska  
županija



ZAGORSKA RAZVOJNA AGENCIJA  
ZAGORJE DEVELOPMENT AGENCY

Krapina, rujan 2012. godine

Izveštaj pripremila: Zagorska razvojna agencija d.o.o.  
Odjel za regionalni razvoj i prekograničnu suradnju

Odgovorne osobe: Karolina Barilar, voditeljica Odjela  
Helena Matuša, savjetnica  
Silvija Malogorski, stručna suradnica

## SADRŽAJ

1. Uvodne informacije .....	3
2. Provedba mjera ŽRS po područjima razvoja .....	6
2.1. Financijski izvještaj .....	6
2.2. Izvještaj o pokazateljima rezultata .....	10
2.3. Provedba mjera ŽRS prema posebnim područjima .....	10
2.4. Izazovi u provedbi ŽRS-a .....	10
2.5. Potreba za revizijom ŽRS-a .....	11
2.6. Sažetak provedbe mjera ŽRS na područjima razvoja .....	11
3. Početni skup prioriteta i projektna baza podataka .....	12
3.1. Procedura formiranja, izmjena i dopuna baze razvojnih projekata .....	12
3.2. Pregled projektnih prijedloga prikupljenih prvim pozivom za iskazivanje interesa .....	13
3.3. Analiza pristiglih projekata .....	14
3.3.1. Analiza pristiglih projekata obzirom na usklađenost sa strateškim dokumentima .....	16
3.3.2. Analiza pristiglih projekata obzirom na usklađenost sa ciljevima Strategije razvoja Krapinsko-zagorske županije .....	17
3.3.3. Analiza pristiglih projekata obzirom na organizacijski oblik prijavitelja .....	19
3.3.4. Analiza pristiglih projekata obzirom na sektor projekta .....	21
3.3.5. Analiza pristiglih projekata obzirom na stupanj pripremljenosti projekta .....	22
3.3.6. Sažetak skupa prioriteta i projektna baza podataka .....	23
4. Kriteriji i postupak za vrednovanje projekata za sufinanciranje .....	24
4.1. Proces vrednovanja projekata .....	24
4.2. Kriteriji za vrednovanje projekata prijavljenih u bazu projekata .....	24
4.3. Postupak vrednovanja projekata prijavljenih u bazu projekata .....	26
4.4. Rangiranje projekata prijavljenih u bazu projekata .....	28
4.5. Povjerenstvo za vrednovanje i rangiranje projekata .....	28
4.6. Savjetnička uloga Zagorske razvojne agencije d.o.o. pri odlučivanju o listi prvenstva .....	29
4.7. Sažetak postupka vrednovanja projekata .....	29
5. Zaključak .....	30
Prilozi .....	32

## 1. Uvodne informacije

Krapinsko – zagorska županija, donošenjem Strategije razvoja Krapinsko-zagorske županije za razdoblje 2011. – 2013. godine (dalje u tekstu Strategija) te sukladno članku 12. Pravilnika o obveznom sadržaju, metodologiji izrade i načinu vrednovanja županijskih razvojnih strategija (NN 53/2010), izvještava o procesu implementacije Strategije kao temeljnog alata strateškog planiranja u Krapinsko-zagorskoj županiji.

Izveštaj se podnosi Županijskoj skupštini Krapinsko-zagorske županije, Krapinsko-zagorskoj županiji te Ministarstvu regionalnog razvoja i fondova Europske unije. Izveštajno razdoblje koje je obuhvaćeno ovim Izveštajem je 2011. godina.

Poštivanjem načela partnerstva i suradnje kao temeljnih načela navedenih u Zakonu o regionalnom razvoju Republike Hrvatske (NN 153/2009), u izradi Izveštaja ravnopravno su sudjelovali svi članovi Partnerskog vijeća Krapinsko – zagorske županije (dalje u tekstu PV KZZ) te upravni odjeli Krapinsko-zagorske županije, jedinice lokalne samouprave (32), javne institucije (ŽUC, Zavod za prostorno uređenje, Zagorska razvojna agencija, TZ KZZ, JUZUZPV KZZ, TZ KZZ, REGEA), komore (HGK ŽK Krapina, OKKZZ) te civilni sektor – udruge (Zagor – mreža udruga na području KZZ).

Procesom planiranja Strategije te odlukom PV KZZ, Zagorska razvojna agencija d.o.o., za promicanje regionalnog razvoja (u daljnjem tekstu Agencija), kao regionalni koordinator, imenovana je glavnim nositeljem Strategije te odgovorna za pripremanje Izveštaja. Helena Matuša imenovana je kontakt osobom za sve poslove vezane za Strategiju (e-mail: [helena@zara.hr](mailto:helena@zara.hr), 049 373 161). PV KZZ imenovalo je i odgovorne osobe za provedbu pojedinih mjera, a to su:

Ivanka Žnika – v.d. pročelnika UO za gospodarstvo i financije KZZ

- 1.1.1. Unapređenje poduzetničke i obrtničke infrastrukture
- 1.1.2. Razvoj tehnološke infrastrukture
- 1.1.3. Razvoj regionalnih poslovnih, obrtničkih i turističkih zona
- 1.1.4. Razvoj klastera
- 1.1.5. Jačanje sposobnosti za privlačenje ulaganja
- 1.1.6. Razvoj financijskih i drugih instrumenata za potporu poduzetništvu i obrtništvu
- 1.1.7. Socijalno gospodarstvo
- 1.1.9. Umrežavanje poslovnog sektora s javnim i znanstveno istraživačkim sektorom
- 4.4.4. Plinifikacija Županije

Sanja Škrinjar – direktorica TZ KZZ

- 1.2.1. Unapređenje postojećih oblika turizma s posebnim naglaskom na toplinski i wellness turizam
- 1.2.2. Razvoj novih selektivnih turističkih programa
- 1.2.3. Promocija Zagorja kao turističke regije
- 1.2.4. Razvoj potpore infrastrukture

#### 4.3.3. Održivo korištenje geotermalnih izvora (zaštita i korištenje geotermalnih izvora)

Miljenko Jagarac – Regionalna energetska agencija Sjeverozapadne hrvatske

- 1.1.8. Energetska učinkovitost u gospodarstvu
- 2.1.5. Razvoj infrastrukture za obnovljive izvore energije i usklađivanje sa Nitratnom Direktivom
- 3.1.7. Info centar za energetska učinkovitost
- 4.1.4. Jačanje svijesti o važnosti energetske učinkovitosti i obnovljivih izvora energije u očuvanju prirode
- 4.3.2. Uspostava sustava proizvodnje i korištenja energije iz obnovljivih izvora

Snježana Murr Huljak – v.d. pročelnika UO za poljoprivredu i šumarstvo

- 2.1.1. Razvoj voćarske i vinogradarske proizvodnje
- 2.1.2. Razvoj povrćarske i cvjetarske proizvodnje
- 2.1.3. Razvoj proizvodnje mlijeka
- 2.1.4. Razvoj proizvodnje mesa
- 2.1.6. Razvoj ruralne infrastrukture
- 2.1.7. Agrokolišne mjere
- 2.2.1. Izrada Strategije ruralnog razvoja KZZ
- 2.2.2. Razvoj poduzetništva i obrta u ruralnom prostoru
- 2.2.3. Razvoj agroturizma
- 2.2.4. Razvoj tradicionalnih obrta
- 2.3.1. Izgradnja preradbenih i skladišnih kapaciteta
- 2.3.2. Osnivanje i jačanje zadruga i udruga proizvođača
- 2.3.3. Razvoj autohtonih i poljoprivredno – prehrambenih proizvoda s višom dodanom vrijednosti
- 2.3.4. Dodjela zaštitnog znaka "Izvorno zagorsko"

Ivan Lamot – pročelnik UO za obrazovanje, kulturu, šport i tehničku kulturu

- 3.1.1. Jačanje sposobnosti i kvalitete obrazovnih institucija (predškolskog, osnovnog i srednjoškolskog te stručnog obrazovanja)
- 3.1.2. Razvoj visokoškolskog obrazovanja
- 3.1.4. Promicati razvoj ljudskog kapitala i cjeloživotnog učenja
- 3.6.1. Razvoj športskih programa, sadržaja i izgradnja športskih objekata
- 4.2.1. Očuvanje i održivo korištenje materijalne i nematerijalne kulturne baštine
- 4.2.2. Poticanje kulturnog stvaralaštva
- 4.2.3. Njegovanje zajedničkog identiteta i njegove prepoznatljivosti

Zorica Franjčić Capar – pročelnica UO za zdravstvo, socijalnu skrb, udruge i mlade

- 3.5.1. Unapređenje uvjeta i kvalitete rada u zdravstvenim djelatnostima
- 3.5.2. Unapređenje socio-zdravstvene zaštite starijih osoba
- 3.5.3. Razvoj institucija za brigu o starijim osobama, osobama s poteškoćama i osobama s posebnim potrebama

Mirjana Jurman – pročelnica HZZ PS Krapina

3.1.3. Razvoj ljudskih resursa u skladu s potrebama gospodarstva (edukacija za poduzetništvo sadašnjih te budućih radnika i poslodavaca)

3.1.5. Razvoj tržišta rada

3.2.1. Jačanje sposobnosti ljudskog potencijala područne (regionalne) i lokalne samouprave za upravljanje razvojem

Dijana Klasić – v.d. ravnateljica JUZUZPV KŽŽ

4.1.1. Zaštita i očuvanje prirodnih vrijednosti

4.1.2. Vrednovanje prirodnih vrijednosti i njihovo uključivanje u projekte razvoja Županije i JLS-a

4.1.3. Jačanje svijesti o važnosti i značaju očuvanja prirode

Stjepan Brčić – pročelnik UO za prostorno uređenje, gradnju i zaštitu okoliša

4.3.1. Razvoj sustava praćenja i upravljanja stanjem u prostoru i stanjem okoliša

4.4.1. Izgradnja i unapređenje sustava gospodarenja otpadom

Željko Horvat – pročelnik UO za promet i komunalnu infrastrukturu

1.3.1. Razvoj usluga u funkciji tranzitnog prometa

1.3.2. Logistički park – logistički distributivni centar

4.4.2. Izgradnja i unapređenje sustava vodoopskrbe

4.4.3. Izgradnja i unapređenje sustava odvodnje i pročišćavanja otpadnih voda

4.4.5. Zaštita od poplava

4.4.6. Zaštita i saniranje klizišta

4.4.7. Izgradnja i održavanje sustava prometne infrastrukture

4.4.8. Unapređenje javnog prijevoza sa Zagrebom, Zagrebačkom županijom i unutar Županije

Ksenija Čuček – savjetnica za udruge, KŽŽ

3.3.1. Unapređenje sposobnosti i organizacije civilnog društva za sudjelovanje u upravljanju lokalnim razvojem

3.4.1. Provođenje Županijskog programa djelovanja za mlade

Karolina Barilar – zamjenica direktorice Zagorske razvojne agencije d.o.o.

3.1.6. Unapređenje kapaciteta za pružanje zaštite i spašavanje

3.2.2. Jačanje sposobnosti za razvoj mežupanijske, prekogranične i međunarodne suradnje te korištenje EU fondova

3.7.1. Razvoj informacijskog društva

3.7.2. Jačanje institucionalne sposobnosti javne uprave

3.7.3. Dostupna i kvalitetna informacijsko-komunikacijska tehnologija

Izveš e o provedbi Strategije razvoja Krapinsko-zagorske županije za 2011. godinu obuhva a aktivnosti provedene od strane regionalnog koordinatora, a u vezi sa Strategijom razvoja. Izveš e prikazuje financijsko i kvalitativno provo enje mjera navedenih u Strategiji. Prikazuju se i aktivnosti provedene vezano za Bazu projekata Krapinsko-zagorske županije: formiranje Baze projekata (definiranje Pravilnika o Bazi projekata), prikupljanje projekata te vrednovanje projekata.

## 2. Provedba mjera ŽRS po podru jima razvoja

### 2.1. Financijski izvještaj

Kratak financijski izvještaj o provedenim razvojnim mjerama poduzetim u izvještajnom razdoblju (2011.) grupiran je prema skupinama razvojnih mjera, po podru jima razvoja za ostvarenje pojedinog prioriteta i strateškog cilja utvr enih u Strategiji (sukladno metodologiji i uputi Ministarstva regionalnog razvoja i fondova Europske unije).

Opisana su ukupno planirana sredstva za ostvarivanje skupine razvojnih mjera (2011.-2013.), planirana sredstva za ostvarivanje skupine razvojnih mjera u izvještajnom razdoblju (2011.) te utrošena sredstva za provedbu skupine mjera u izvještajnom razdoblju (2011.) prema izvorima financiranja (državni prora un, županijski prora un, lokalni prora un, pomo i Europske unije, javna poduze a, ostali izvori (javno-privatna partnerstva, koncesije, sredstva privatnog sektora), ukupno).

Cjelokupan financijski izvještaj o provedenim mjerama prikazan je u **Prilogu 1 (Financijski izvještaj o provedbi skupine mjera ŽRS po podru jima razvoja), tablica 1. Financijski izvještaj.**

Podru ja razvoja <sup>1</sup>	Skupina mjera	Mjere u ŽRS	Naziv mjere
Gospodarstvo	Mjere unapre enja, poticanja i razvoja poljoprivrede, šumarstva i ribarstva	2.1.1.	Razvoj vo arske i vinogradarske proizvodnje
		2.1.2.	Razvoj povr arske i cvje arske proizvodnje
		2.1.3.	Razvoj proizvodnje mlijeka
		2.1.4.	Razvoj proizvodnje mesa
		2.2.1.	Izrada Strategije ruralnog razvoja
		2.3.2.	Osnivanje i ja anje zadruga i udruga proizvo a a
		2.3.3.	Razvoj autohtonih i poljoprivredno - prehrambenih proizvoda s višom dodanom vrijednosti
	Mjere unapre enja, poticanja i	2.2.2.	Razvoj poduzetništva i obrta u ruralnom

<sup>1</sup> Ovo je prijedlog podru ja razvoja koja su definirana u tekstu Uputa za izradu i sadržaj izvještaja županija o provedbi ŽRS-a.



	razvoja prerada i obrade industrije		prostoru	
		1.1.1.	Unapređenje poduzetničke i obrtničke infrastrukture	
		1.1.2.	Razvoj tehnološke infrastrukture	
	Mjere unapređenja, poticanja i razvoja turizma	2.2.3.	Razvoj turizma u ruralnom prostoru	
		1.2.1.	Unapređenje postojećih oblika turizma s posebnim naglaskom na toplinski i wellness turizam	
		1.2.2.	Razvoj novih selektivnih turističkih programa	
		1.2.3.	Promocija Zagorja kao turističke regije	
		1.2.4.	Razvoj potporne infrastrukture	
	Mjere za razvoj poduzetništva (horizontalne mjere)	1.1.3.	Razvoj regionalnih poslovnih, obrtničkih i turističkih zona	
		1.1.5.	Jačanje sposobnosti za privlačenje ulaganja	
		1.1.6.	Razvoj financijskih i drugih instrumenata za potporu poduzetništvu i obrtništvu	
		1.1.7.	Socijalno poduzetništvo	
		1.1.9.	Umrežavanje poslovnog sektora s javnim i znanstveno – istraživačkim sektorom	
<b>UKUPNO KUNA</b>	<b>PLANIRANO</b>	<b>17.340.483,58</b>	<b>UTROŠENO</b>	<b>16.003.296,31</b>
Komunalna infrastruktura	Mjere unapređenja i razvoja prometne infrastrukture - ceste	4.4.6.	Zaštita i saniranje klizišta	
		4.4.7.	Izgradnja i održavanje sustava prometne infrastrukture	
		2.1.6.	Razvoj ruralne infrastrukture	
	Mjere unapređenja i razvoja prometne infrastrukture - željeznica	4.4.8.	Unapređenje javnog prijevoza sa Zagrebom, Zagrebačkom županijom i unutar Županije	
	Mjere unapređenja i razvoja vodoopskrbe	4.4.2.	Izgradnja i unapređenje sustava vodoopskrbe	
	Mjere unapređenja i razvoja odvodnje	4.4.3.	Izgradnja sustava odvodnje i pročišćavanja otpadnih voda	
4.4.5.		Plinifikacija Županije		
<b>UKUPNO KUNA</b>	<b>PLANIRANO</b>	<b>83.545.892,31</b>	<b>UTROŠENO</b>	<b>67.485.824,88</b>
Društvene djelatnosti	Mjere unapređenja i razvoja u području socijalne skrbi	3.4.2.	Unapređenje socio-zdravstvene zaštite starijih osoba	
		3.4.3.	Razvoj institucija za brigu o starijim osobama, osobama s poteškoćama i osobama s posebnim potrebama	
	Mjere unapređenja i razvoja u području odgoja i obrazovanja	3.1.1.	Jačanje sposobnosti i kvalitete obrazovnih institucija (predškolskog, osnovnog i srednjoškolskog te stručnog obrazovanja)	
		3.1.2.	Razvoj visokoškolskog obrazovanja	



	Mjere unapre enja i razvoja u podru ju kulture, zaštita kulturne i prirodne baštine		4.2.2.	Poticanje kulturnog stvaralaštva	
			4.2.3.	Njegovanje zagorskog identiteta i njegove prepoznatljivosti	
			4.2.1.	O uvanje i održivo korištenje materijalne i nematerijalne kulturne baštine	
	Mjere unapre enja i razvoja u podru ju zdravstva		3.4.1.	Unapre enje uvjeta i kvalitete rada u zdravstvenim djelatnostima	
	Mjere unapre enja i razvoja u podru ju sporta		3.3.4.	Razvoj športskih programa, sadržaja i izgradnja športskih objekata	
<b>UKUPNO KUNA</b>	<b>PLANIRANO</b>	<b>113.532.492,85</b>	<b>UTROŠENO</b>	<b>108.559.751,10</b>	
Zaštita okoliša, prostor i priroda	Mjere unapre enja i razvoja u podru ju gospodarenja otpadom		4.4.1.	Izgradnja i unapre enje sustava gospodarenja otpadom	
	Mjere unapre enja i razvoja u podru ju zaštite voda, mora, zraka i tla		2.1.7.	Agroekološke mjere	
			4.3.1.	Razvoj sustava pra enja i upravljanja stanjem u prostoru i stanja okoliša	
	Mjere unapre enja i razvoja u podru ju u inkovitog korištenja energije i obnovljivih izvora energije			1.1.8.	Energetska u inkovitost u gospodarstvu
				4.1.4.	Ja anje svijesti o važnosti energetske u inkovitosti i obnovljivih izvora energije u o uvanju prirode
			4.3.2.	Uspostava sustava proizvodnje i korištenje energije iz obnovljivih izvora	
	Mjere unapre enja i razvoja u podru ju upravljanja zašti enim podru jima i parkovima prirode			4.1.1.	Zaštita i o uvanje prirodnih vrijednosti
				4.1.2.	Vrednovanje prirodnih vrijednosti i njihovo uklju ivanje u projekte razvoja Županije i JLS
			4.1.3.	Ja anje svijesti o važnosti i zna aju o uvanja prirode	
<b>UKUPNO KUNA</b>	<b>PLANIRANO</b>	<b>12.343.313,86</b>	<b>UTROŠENO</b>	<b>6.392.068,74</b>	
Ljudski potencijali	Mjere unapre enja i razvoja tržišta rada i zapošljavanja		3.1.3.	Razvoj ljudskih resursa u skladu s potrebama gospodarstva (edukacija za poduzetništvo sadašnjih te budu ih radnika i poslodavaca)	
			3.1.5.	Promicati razvoj ljudskog kapitala i cjeloživotnog u enja	
	Mjere stru nog usavršavanja i cjeloživotnog obrazovanja		3.1.4.	Promicati razvoj ljudskog kapitala i cjeloživotnog u enja	
	Mjere socijalnog uklju ivanja		3.3.2.	Promicanje socijalnog uklju ivanja ranjivih skupina u društvo i gospodarstvo	
			3.3.3.	Provo enje Županijskog programa djelovanja za mlade	
<b>UKUPNO KUNA</b>	<b>PLANIRANO</b>	<b>9.381.524,90</b>	<b>UTROŠENO</b>	<b>8.750.811,62</b>	
Institucije	Mjere unapre enja i razvoja institucija regionalne i lokalne samouprave		3.2.1.	Ja anje sposobnosti ljudskog potencijala podru ne (regionalne) i lokalne samouprave za upravljanje razvojem	



			3.2.2.	Ja anje sposobnosti za razvoj me užupanijske, prekograni ne i me unarodne suradnje te korištenje EU fondova
	Mjere unapre enja i razvoja civilnog društva		3.3.1.	Unapre enje sposobnosti i organizacije civilnog društva za sudjelovanje u upravljanju lokalnim razvojem
<b>UKUPNO</b>	<b>PLANIRANO</b>	<b>2.900.480,00</b>	<b>UTROŠENO</b>	<b>7.081.393,74</b>
Ostalo	Mjere zaštite ljudi i imovine		3.1.6.	Unapre enje kapaciteta za pružanje zaštite i spašavanje
<b>UKUPNO KUNA</b>	<b>PLANIRANO</b>	<b>3.275.324,01</b>	<b>UTROŠENO</b>	<b>3.390.615,65</b>
<b>UKUPNO KUNA</b>	<b>PLANIRANO</b>	<b>291.952.709,70</b>	<b>UTROŠENO</b>	<b>233.667.058,35</b>

Analiza financijskog izvještaja u tablici 2 pokazala je da se u sljede e mjere navedene u Strategiji financijski nije ulagalo:

Podru ja razvoja <sup>2</sup>	Skupina mjera	Mjere u ŽRS	Naziv mjere
Gospodarstvo	Mjere unapre enja, poticanja i razvoja poljoprivrede, šumarstva i ribarstva	2.2.4.	Razvoj tradicionalnih obrta
		2.3.1.	Izgradnja preradbenih i skladišnih kapaciteta
		2.3.4.	Dodjela zaštitnog znaka «Izvorno zagorsko»
	Mjere unapre enja, poticanja i razvoja opskrbe elektri nom energijom i plinom	4.4.4.	Plinifikacija Županije
		Mjere unapre enja, poticanja i razvoja prijevoza	1.3.1.
	1.3.2.		Promicanje socijalnog uklju ivanja ranjivih skupina u društvo i gospodarstvo
	Mjere unapre enja, poticanja i razvoja ICT sektora	3.5.1.	Razvoj informacijskog društva
Mjere za razvoj poduzetništva (horizontalne mjere)	1.1.4.	Razvoj klastera	
Komunalna infrastruktura	Mjere unapre enja i razvoja energetske infrastrukture	2.1.5.	Razvoj infrastrukture za obnovljive izvore energije i uskla ivanje sa Nitratnom Direktivom
		3.1.7.	Info centar za energetske u inkovitost

<sup>2</sup> Ovo je prijedlog podru ja razvoja koja su definirana u tekstu Uputa za izradu i sadržaj izvještaja županija o provedbi ŽRS-a.

Zaštita okoliša, prostor i priroda	Mjere unapre enja i razvoja u podru ju u inkovitog korištenja energije i obnovljivih izvora energije	4.3.3.	Održivo korištenje geotermalnih izvora (Zaštita i korištenje geotermalnih izvora)
Institucije	Mjere unapre enja i razvoja institucija regionalne i lokalne samouprave	3.5.2.	Ja anje institucionalne sposobnosti javne uprave

## 2.2. Izvještaj o pokazateljima rezultata

Pokazatelji rezultata provedenih mjera u Strategiji grupirani su prema skupinama razvojnih mjera. Kako u pokazateljima rezultata nema polazne vrijednosti za 2010. godinu (zbog nedostatka informacija u Akcijskom planu i raspisu mjera u Strategiji), nije mogu e odrediti realan u inak provedenih mjera na podru ju Krapinsko-zagorske županije. Pokazatelji rezultata za 2011. i planirane vrijednosti za 2012. i 2013. godinu nalaze se u Prilogu 1 (Izvještaj o pokazateljima rezultata provedbe skupine mjera ŽRS po podru jima razvoja), tablica T-2\_Pokazatelji rezultata

## 2.3. Provedba mjera ŽRS prema posebnim podru jima

Krapinsko-zagorska županija nema razvijen program pomaganja podru jima posebne državne skrbi izvan regulatornoga zakonskog okvira na nacionalnoj razini. U programima namijenjenim malom i srednjem poduzetništvu evaluiraju se financijski pokazatelji poslovnih subjekata. U izgradnji infrastrukture utvr eni su kriteriji po kojima se financijska sredstva dodjeljuju jedinicama lokalne samouprave. Mjere koje se odnose na stanovništvo ovise o financijskom stanju pojedinca te se temeljem toga, na razini upravnih odjela, sukladno važe im zakonima, donosi odluka o dodjeli pomo i (jednokratne pomo i, subvencije).

## 2.4. Izazovi u provedbi ŽRS-a

Izvještaj o provedbi Strategije za 2011. godinu pokazao je da se najve i izazov u provedbi Strategije nalazi u nedovoljnom poznavanju procesa strateškog planiranja od strane glavnih dionika uklju enih u taj proces. Strateško planiranje predstavlja okosnicu regionalnog razvoja, no neuskla enost planova razvoja pojedinih institucija/županije i jedinica lokalne samouprave kosi se sa temeljnim premisama regionalnog razvoja.

Jedinice lokalne samouprave te javne institucije nisu u dovoljnoj mjeri upoznate sa Strategijom koja predstavlja ishodišni dokument razvoja u narednom razdoblju te iz tog razloga nisu uskla eni razvojni planovi.

Nepoznavanje Strategije dovodi i do problema u Izvještavanju. Prihodi i rashodi u prora unima i prora unske linije gradova i op ina ne mogu se u potpunosti uskladiti sa razvojnim mjerama u Strategiji što je i dokazano u Financijskom izvještaju o provedbi Strategije.

Realni u inci provedenih mjera ne mogu se kvalitetno i jednoobrazno izmjeriti pošto svaka jedinica lokalne samouprave te ostali dionici razvoja vode zasebne i razli ite evidencije. Nisu definirani jednaki pokazatelji za jednake aktivnosti te je s toga vrlo teško pokazati odjek provedenih mjera u realnom sektoru.

## **2.5. Potreba za revizijom ŽRS-a**

Partnersko vije e Krapinsko-zagorske županije te regionalni koordinator (Agencija), provedbom Strategije, utvrdili su potrebu za revidiranjem Strategije. Ta potreba proizlazi iz:

1. Metodologija izrade Strategije nije uskla ena s izvještajima o provedbi Strategije – odnosno, raspisi mjera, u inci, indikatori i ciljevi pojedinih mjera u Strategiji nisu dovoljno dobro opisani, jasni i mjerljivi. Time se u izradi Strategije nisu u potpunosti stvorili preduvjeti za njezinu realnu provedbu.
2. Izvještaj je pokazao da se neke od mjera navedenih u Strategiji nisu provodile (prema financijskim podacima) te je potrebno izraditi situacijsku analizu i iz nje redefinirati potrebne mjere u Krapinsko-zagorskoj županiji.
3. Promjena prioriteta razvoja na europskoj i nacionalnoj razini povla i za sobom i korigiranje mjera navedenih u Strategiji.

## **2.6. Sažetak provedba mjera ŽRS na podru jima razvoj**

U provedbi mjera ŽRS-a, financijski izvještaj prikazuje planirana sredstva za provedbu skupine mjera u izvještajnom razdoblju (2011.) te kolika su stvarna utrošena sredstva za provedbu skupine mjera u izvještajnom razdoblju (2011.). Navedena su planirana i utrošena stvarna sredstva za provedbu skupine mjera u izvještajnom razdoblju (2011.) prema izvorima financiranja iz državnog prora una, županijskog prora una, loknog prora una, pomo i Europske unije, javnih poduze a te ostalih izvora. Financijska sredstva podijeljena su prema podru ju razvoja (gospodarstvo, komunalna infrastruktura, društvena infrastruktura, zaštita okoliša, prostora i prirode, ljudski potencijal, institucije i ostalo) i skupini mjera ŽRS. Financijski izvještaj prikazuje da najviše utrošenih sredstava od ukupno planiranih ima u podru ju razvoja gospodarstva, komunalne infrastrukture, društvenih djelatnosti i ostalo (mjere zaštite ljudi i imovine), dok najmanje utrošenih sredstava ima u podru ju zaštite okoliša, prostora i prirode. U podru ju institucija utrošeno je 7.081.393,74 kn dok je planirano sredstava bilo 2.900.480,00kn. Analizom financijskog izvještaja pokazalo se da u pojedine mjere navedene u ŽRS nije bilo ulagano: mjere unapre enja, poticanja i razvoja poljoprivrede, šumarstva i

ribarstva, mjere unapređenja, poticanja i razvoja opskrbe električnom energijom i plinom, mjere unapređenja, poticanja i razvoja prijevoza, mjere unapređenja, poticanja i razvoja ICT sektora, mjere za razvoj poduzetništva (horizontalne mjere), mjere unapređenja i razvoja energetske infrastrukture, mjere unapređenja i razvoja u području uinkovitog korištenja energije i obnovljivih izvora energije, te mjere unapređenja i razvoja institucija regionalne i lokalne samouprave.

Izveštaj o pokazateljima rezultata provedbe skupine mjera ŽRS po području razvoja pokazuje rezultate za 2011. i planirane vrijednosti za 2012. i 2013. godinu. Zbog nedostatka polaznih informacija za 2010. godinu nije moguće odrediti realan uinak provedenih mjera ŽRS.

Program pomaganja područjima posebne državne skrbi izvan regulatornog zakonskog okvira u Krapinsko-zagorskoj županiji ne postoji. Odluka o dodjeli pomoći donosi se sukladno financijskom stanju pojedinca.

Nedovoljno poznavanje procesa strateškog planiranja od strane glavnih dionika uključeni u proces su najveći izazovi u provedbi Strategije. Jedinice lokalne samouprave nisu dovoljno upoznate sa Strategijom te neusklađenost planova razvoja pojedinih institucija i jedinica lokalne samouprave. Sve to dovodi do problema u Izveštavanju te na kraju ne kvalitetnih i različitih evidencija.

### 3. Početni skup prioriteta i projektna baza podataka

#### 3.1. Procedura formiranja, izmjena i dopuna baze razvojnih projekata

Cilj prikupljanja projektnih ideja je procjena apsorpcijskog kapaciteta županije u području Strategije razvoja Krapinsko-zagorske županije. Projekti su onaj dio cjeline županijske razvojne strategije kojim se definirane vizije i ciljevi postupno ostvaruju.

Prijedlozi projekata identificiraju se i prikupljaju redovitim (minimalno dva puta na godinu) pozivom za iskazivanje interesa, a potom se kroz proces vrednovanja i selekcije od projektnih prijedloga formira tzv. „baza razvojnih projekata“<sup>3</sup>.

U bazu ulaze svi projekti koji zadovoljavaju osnovni kriterij odabira: usklađenost sa razvojnom strategijom, određenim ciljevima, prioritetima i mjerama, za što je implicitno utvrđena i usklađenost s nacionalnim i programima EU-a. Prednost imaju projekti koji pridonose ostvarenju većeg broja utvrđenih prioriteta i ciljeva.

<sup>3</sup> Engl. izrazom *project pipeline* sugerira se spremnost projekata za provedbu i njihova sekvencijalna posloženost prema nekom odabranom skupu kriterija kao rezultat transparentnog i participativnog procesa vrednovanja i odabira.

Vezano na takav pristup, za očekivati je da će znatan broj projekata biti formiran u svojoj konačnoj oblika kroz konstruktivni dijalog predlagatelja i „recenzentata“ projektnih prijedloga s ciljem da konačni projektni prijedlog bude što kvalitetniji i što privlačniji za financiranje te što učinkovitiji u provedbi.

Važno je naglasiti da se radi o trajnom procesu te da je posljedica i baza razvojnih projekata promjenjiva. Primjerice, to znači da projekt prijavljen u nekom od kasnijih poziva na iskazivanje interesa, ukoliko je dobro razrađen s obzirom na aktualne uvjete u okruženju, definiranoj hijerarhiji ciljeva te druge opisane kriterije može odmah dobiti visoku razinu prioriteta i krenuti u provedbu bez ikakvog čekanja ukoliko su svi financijski preduvjeti zadovoljeni. Sličeći na to, projekt koji je zbog svoje usklađenosti sa svim definiranim kriterijima odabira u nekom od ranih poziva na iskazivanje interesa odmah prepoznat i odabran kao visoko prioritetni projekt baze projekata, može zbog neispunjenosti ili promjene nekog preduvjeta za provedbu (npr. nedostatak financijskih sredstava ili nemogućnost ostvarenja potrebnog konsenzusa svih relevantnih dionika) dugo čekati pa čak i trajno ispasti iz baze projekata u svom izvornom obliku.

### **3.2. Pregled projektnih prijedloga prikupljenih prvim pozivom za iskazivanje interesa**

Kako bi se prikupile projektne ideje, u listopadu 2011. godine objavljen je prvi Javni poziv za dostavu projektnih prijedloga. Poziv za prikupljanje projekata objavljen je u:

- Veernjem listu (07.10.2011., br.17164, strana 31)
- Zagorskom listu (07.10.2011., broj 416)
- na Internet stranicama KZZ i ZARA-e – [www.kzz.hr](http://www.kzz.hr) i [www.zara.hr](http://www.zara.hr)
- na Internet stranicama [www.partnerstvo-razvoj.net](http://www.partnerstvo-razvoj.net).

U svrhu bolje obaviještenosti javnosti i zainteresiranosti dionika o svrsi i ciljevima formiranja baze projekata, održana je i konferencija za novinare 03.10.2011. u prostorijama Krapinsko-zagorske županije.

Glavni dionici javnog sektora – komore, jedinice lokalne samouprave, županijske institucije, nevladinog sektora (udruge) te privatnog sektora (tvrtke) koje se nalaze u bazi podataka Zagorske razvojne agencije d.o.o. primile su obavijesti o prikupljanju projektnih ideja putem elektroničke pošte. Također, Hrvatska gospodarska komora, Županijska komora Krapina te Obrtnička komora Krapinsko-zagorske županije proslijedile su svojim članovima tekst i obrasce poziva.

Upravni odjel za poljoprivredu Krapinsko-zagorske županije, u suradnji sa Zagorskom razvojnom agencijom d.o.o. uputio je pozive i obrasce za dostavu prijedloga i na poljoprivrednike – obiteljska poljoprivredna gospodarstva, udruge i zadruge poljoprivrednika koje djeluju u Krapinsko-zagorskoj županiji. U studenom je održana i radio emisija na Radiju Kaj kojom se sve zainteresirane još jednom pozvalo na dostavu projektnih ideja.

Prvim „Pozivom za iskazivanje interesa“ prikupljeno je ukupno 317 projektnih prijedloga. Svi razvojni projekti koje je Županija zaprimila putem javnog poziva ili izravnom komunikacijom s dionicima nalaze se u bazi projekata.

Obzirom na to da je jedna od osnovnih uloga Strategije razvoja Krapinsko-zagorske županije upravo strateško usmjeravanje i koordiniranje parcijalnih razvojnih inicijativa s ciljem ostvarivanja jedinstvene i cjelovite usvojene razvojne vizije, iznimno je važno uspostaviti aktivnost trajnog praenja, analiziranja, usmjeravanja i poticanja usklaenosti predloženih pojedina nih razvojnih projekata s prepoznatim i odre enim razvojnim ciljevima/prioritetima/mjerama unutar strategije. Aktivnost pra enja i usmjeravanja zapo eta je analizom uskla enosti, provedenom na skupu od 317 inicijalno pristigla projektna prijedloga.

Za o ekivati je da pristigli projektni prijedlozi nisu i svi postoje i županijski projekti i projektne ideje u Krapinsko-zagorskoj županiji. Analiza daje tek približnu informaciju/ocjenu uskla enosti izme u strategijom usuglašene i odre ene hijerarhije vizije/ciljeva/prioriteta/mjera i svih postoje ih projekata u Krapinsko-zagorskoj županiji. S druge strane, s obzirom na izrazita nastojanja na participativnosti u njegovoj izradi, opravdano je pretpostaviti da se na poziv za prijavu natje aja prijavila ve ina najkvalitetnijih i najaktivnijih sudionika razvoja i da su stoga i zaklju ci analize važni indikatori jer je njome obuhva ena ve ina najkvalitetnijih i za provedbu najspremnijih projekata i projektnih ideja u Krapinsko-zagorskoj županiji.

### 3.3. Analiza pristiglih projekata

Prvim pozivom na dostavljanje projektnih prijedloga koji e se uvrstiti u Bazu projekata Strategije razvoja Krapinsko-zagorske županije prikupljeno je ukupno 317 projektnih prijedloga. Analizom pristiglih projekata želi se prikazati struktura projekata obzirom na prijavitelje te uskla enost sa ciljevima / prioritetima / mjerama navedenim u Strategiji regionalnog razvoja Krapinsko-zagorske županije. Takva analiza ujedno e pokazati sektor, odnosno tip projekata koji se naj eš e pojavljuje.

Pristigli projekti analizirat e se na slijede i na in:

1. analiza pristiglih projekata obzirom na uskla enost sa strateškim dokumentima Krapinsko-zagorske županije;
2. analiza pristiglih projekata obzirom na ciljeve Strategije razvoja – broj pristiglih projekata i njihova vrijednost;
3. analiza pristiglih projekata obzirom na vrstu i sjedište prijavitelja;
4. analiza pristiglih projekata obzirom na sektor projekta;
5. analiza pristiglih projekata obzirom na stupanj pripremljenosti projekta



Analiza projekata može se sumirati kroz prikaz u Tablici 14.

Tablica 3 - Sažetak analize pristiglih projekata

Prioritet	Broj projekata	Vrijednost kunama	Vrsta prijavitelja														
			bolnica	d.o.o.	fizi ka osoba	javna institucija	JLS	KZŽ	obrt	OPG	poljop. zadruga	škola	turisti ka zajednica	udruga	zadruga	zajednica	lova ko društvo
1.1.	19	250.848.659,46		5			9	1	3								
1.2.	38	221.986.288,00		5	2		13		3	6	1	1	4	2	1		
2.1.	14	38.683.371,00		1	2					11							
2.2.	5	7.187.477,00							1	1	3						
2.3.	28	34.499.000,00		3	1		3	3		6	4	1		3	4		
3.1.	48	472.980.146,83		1	1	4	18	8				15		1			
3.2.	1	20.000,00		1													
3.3.	19	104.668.900,00		1			12	1				3		2			
3.4.	12	148.040.000,00	3		1	1	3	4									
3.5.	1	50.000,00				1											
4.1.	7	5.242.000,00				6			1								
4.2.	34	295.930.800,00			2	2	20	4				3	1	1		1	
4.3.	6	42.277.150,00		1		1	2	1				1					1
4.4.	86	6.529.249.148,80		1		4	79	1									
<b>UKUPNO</b>	<b>317</b>	<b>8.151.662.941,09</b>	<b>3</b>	<b>19</b>	<b>9</b>	<b>19</b>	<b>159</b>	<b>23</b>	<b>8</b>	<b>24</b>	<b>8</b>	<b>24</b>	<b>5</b>	<b>9</b>	<b>5</b>	<b>1</b>	<b>1</b>

Izvor: Zagorska razvojna agencija d.o.o

<sup>4</sup> Nazivi prioriteta:

- 1.1. - Poticanje razvoja poduzetništva (korporativnog, malog i srednjeg) i obrtništva te stvaranje preduvjeta za ulaganje u gospodarstvo
- 1.2. - Razvoj turisti kog gospodarstva
- 1.3. - Razvoj usluga
- 2.1. - Razvoj komercijalne poljoprivredne proizvodnje
- 2.2. - Razvoj drugih gospodarskih aktivnosti u ruralnom prostoru
- 2.3. - Izgradnja tržišne infrastrukture i povezivanje malih proizvo a a
- 3.1. - Razvoj ljudskih potencijala
- 3.2. - Unapre enje upravljanja regionalnim razvojem
- 3.3. - Unapre enje kvalitete života
- 3.4. - Unapre enje zdravstvene i socijalne zaštite
- 3.5. - Stvaranje društva znanja
- 4.1. - O uvanje biološke i krajobrazne raznolikosti u funkciji razvoja
- 4.2. - Njegovanje kulturne baštine i razvoj kulture
- 4.3. - O uvanje okoliša i održivi razvoj
- 4.4. - Razvoj komunalne i prometne infrastrukture

### 3.3.1. Analiza pristiglih projekata obzirom na usklađenost sa strateškim dokumentima

Tablica broj 4 prikazuje razdiobu projekata prikupljenih prvim pozivom obzirom na usklađenost prijavljenih projekata sa glavnim strateškim dokumentima Krapinsko-zagorske županije:

1. Strategijom razvoja Krapinsko-zagorske županije,
2. Strategijom ruralnog razvoja Krapinsko-zagorske županije,
3. Strategijom razvoja ljudskih potencijala Krapinsko-zagorske županije i
4. prioritetima NUTS 2 regije Sjeverozapadna Hrvatska.

Ukupno je pristiglo 317 projekata te su svi u skladu s definiranim ciljevima i prioritetima Strategije razvoja Krapinsko-zagorske županije. Od ukupno pristiglih projekata, 24,60% ih je usklađeno sa Strategijom ruralnog razvoja Krapinsko-zagorske županije, 6,62% usklađeno je sa Strategijom razvoja ljudskih potencijala, a 6,31% je usklađeno sa prioritetima NUTS 2 regije Sjeverozapadna Hrvatska.

Ukupna vrijednost svih prijavljenih projekata iznosi 8.151.662.941,09 kuna.

**Tablica 4 - Pristigli projekti obzirom na strateške dokumente Krapinsko-zagorske županije**

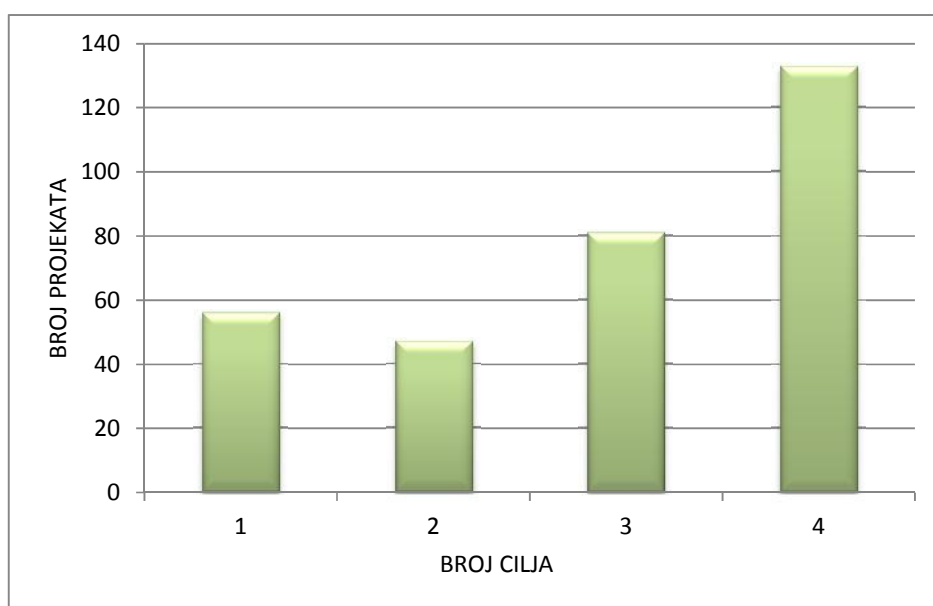
Vrsta dokumenta	Broj pristiglih projekata	Ukupna vrijednost projekata u kunama
Strategija razvoja Krapinsko-zagorske županije	317	8.151.662.941,09
Strategija ruralnog razvoja Krapinsko-zagorske županije	78	146.064.934,35
Strategija razvoja ljudskih potencijala Krapinsko-zagorske županije	21	188.045.686,35
Prioriteti NUTS 2 regije Sjeverozapadna Hrvatska	20	406.218.000,00

Izvor: Zagorska razvojna agencija d.o.o.

### 3.3.2. Analiza pristiglih projekata obzirom na usklađenost sa ciljevima Strategije razvoja Krapinsko zagorske županije

Analizom prikupljenih projekata obzirom na ciljeve postavljene Strategijom razvoja Krapinsko-zagorske županije uočeno je da je najveći broj pristiglih projekata (133) vezano za četvrti strateški cilj – Očuvani okoliš, prirodne i kulturne vrijednosti. Ukupno 81 projekt u Bazi projekata vezan je na strateški cilj broj tri – Razvoj ljudskih potencijala i unapređenje kvalitete života. Drugi strateški cilj – Ruralni razvoj vezan je uz ukupno 47 prijavljenih projekata, a prvi strateški cilj – Konkurentno poduzetništvo i usluge, veže na sebe ukupno 56 pristiglih projekata. (Slika 1)

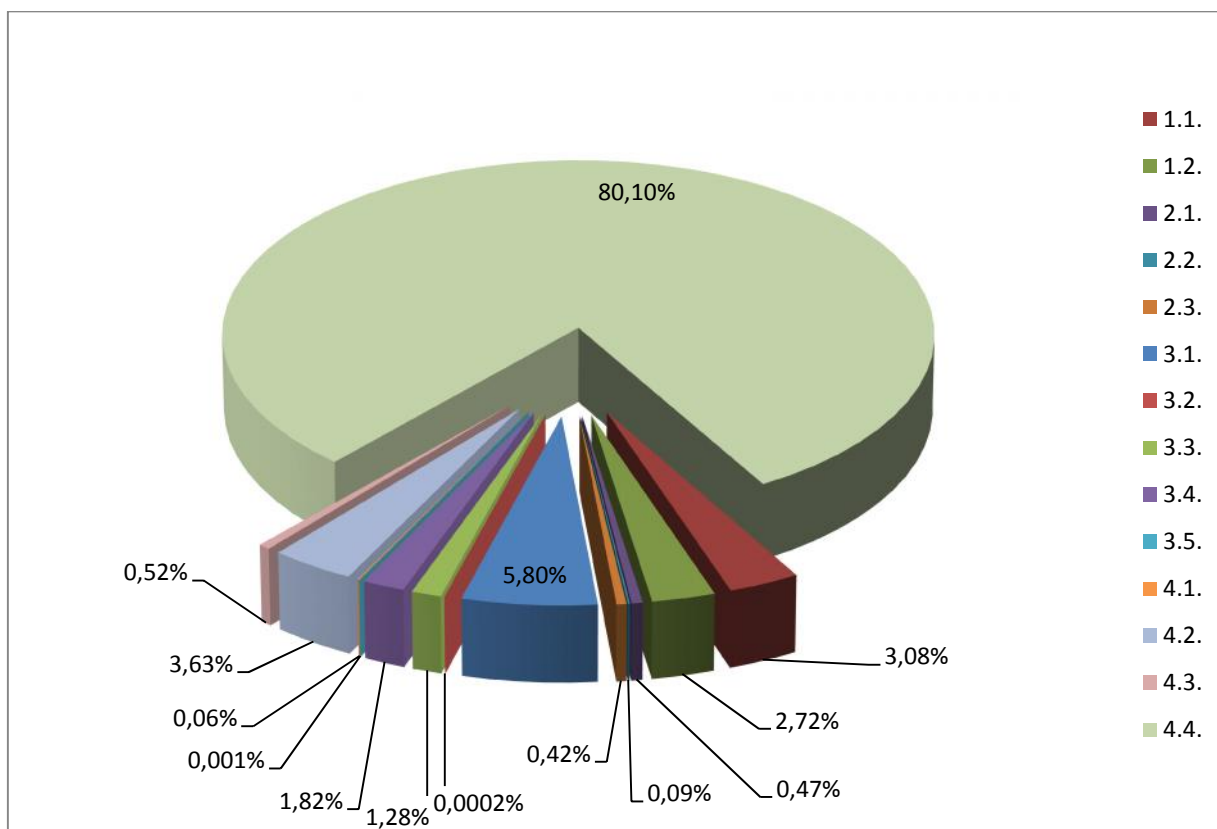
**Slika 1 - Broj prikupljenih projekata obzirom na ciljeve Strategije razvoja**



Izvor: Zagorska razvojna agencija d.o.o.

Ako se analizira vrijednost prijavljenih projekata prema pojedinom cilju, može se uočiti da strateški cilj četiri također je značajno veća prema vrijednosti projekata u odnosu na ostale ciljeve. (Slika 2)

**Slika 2 - Vrijednost projekata prema prioritetima**



Izvor: Zagorska razvojna agencija d.o.o

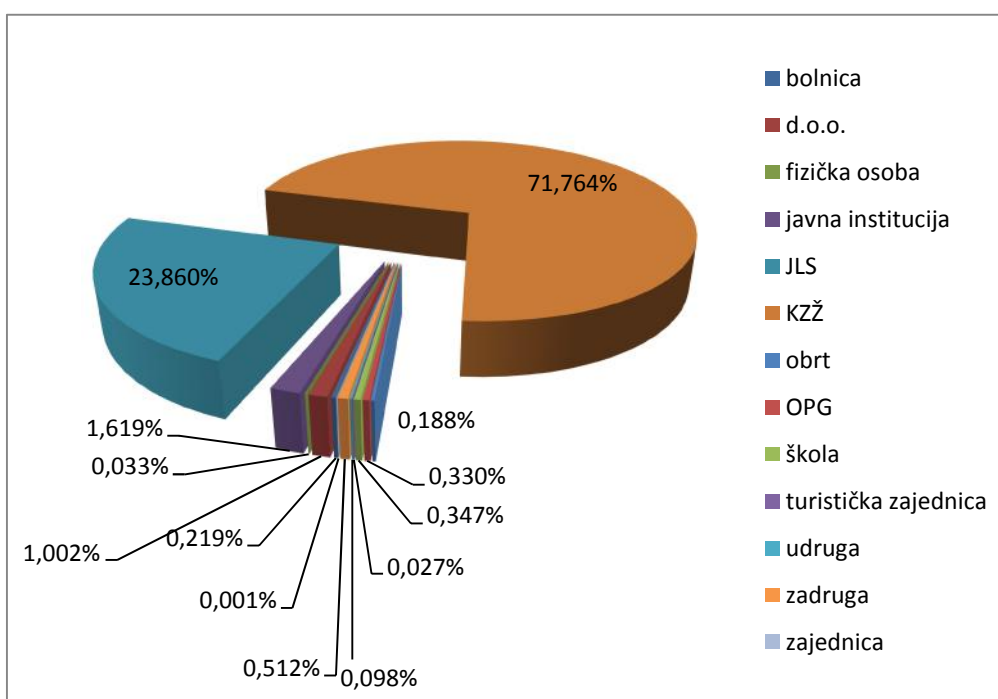
Razlog za takvo odstupanje je činjenica da strateški cilj četiri sadrži prioritete (npr. Prioritet 4.4. – Razvoj komunalne i prometne infrastrukture) koji se odnose na vrlo važne infrastrukturne projekte (npr. modernizacija željezničkog prometa, izgradnja cestovne i komunalne infrastrukture) koji imaju vrlo visoku investicijsku vrijednost.

Obzirom na broj pristiglih projekata prema prioritetu, uz prioritet 4.4. (ukupno 86 projekata) ističu se prioriteti 3.1. Razvoj ljudskih potencijala (ukupno 48 pristigla projekta), prioritet 1.2. Razvoj turističkog gospodarstva (38 pristigla projekata) i prioritet 4.2. Njegovanje kulturne baštine i razvoj kulture (34 pristigla projekta).

### 3.3.3. Analiza pristiglih projekata obzirom na organizacijski oblik prijavitelja

Promatraju i broj pristiglih projekata obzirom na organizacijski oblik predlagatelja projekta, izrazito dominiraju jedinice lokalne samouprave (159 projektnih prijedloga), a nakon njih po broju predloženih projekata slijede obiteljska poljoprivredna gospodarstva i škole sa po 24 projektna prijedloga, javne institucije i ustanove (osim bolnica) sa 22 projektna prijedloga te društva s ograničenom odgovornošću u Krapinsko-zagorska županija (20).

**Slika 3 - Pristigli projekti obzirom na organizacijski oblik prijavitelja i vrijednost prijavljenih projekata**



Izvor: Zagorska razvojna agencija d.o.o

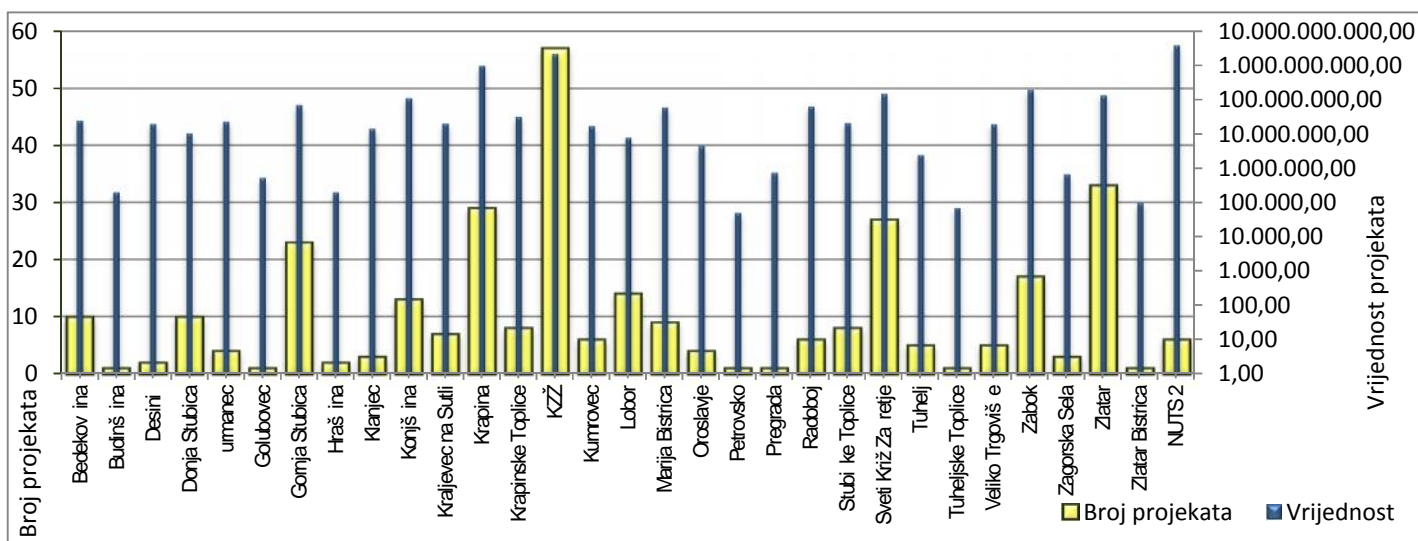
Jedinice lokalne samouprave dominiraju u broju prijavljenih projekata, no u ukupnoj vrijednosti projektnog portfelja sudjeluju s 23,86%. Većinom se radi o projektima komunalnog ureenja gradova i općina. Krapinsko-zagorska županija sudjeluje sa 71,76% ukupne vrijednosti portfelja, a ukupno su prijavljena 23 projekta. Razlog visoke vrijednosti projekata Krapinsko-zagorske županije proizlazi iz sektora u koji spadaju prijavljeni projekti, a to su većinom infrastrukturni projekti te projekti koji obuhvaćaju cjelokupnu NUTS 2 regiju Sjeverozapadna Hrvatska. (Slika 3).

Projekti javnih institucija Krapinsko-zagorske županije (npr. Javna ustanova za upravljanje prirodnim vrijednostima KZŽ, Županijska uprava za ceste, Zavod za prostorno ureenje KZŽ te podružni uredi državnih institucija – npr. Javna

poljoprivredna savjetodavna služba pri Hrvatskoj poljoprivrednoj komori - Podružnica Krapina) zauzimaju 1,62% ukupne vrijednosti prijavljenih projekata. Društva s ograničenom odgovornošću sa 19 projekata zauzimaju nešto više od 1% projektnog portfelja. Ti su projekti uglavnom vezani na opremanje tvrtki visokom tehnologijom i novim strojevima s ciljem podizanja ukupne konkurentnosti tvrtke na tržištu.

Obzirom na područje na kojem se projektne aktivnosti implementiraju<sup>5</sup>, kako je prikazano na Slici 4, najviše je projekata regionalnog značaja (57) koji obuhvaćaju područje Krapinsko-zagorske županije. Ukupna vrijednost tih projekata prelazi 2 mlrd kuna. To su projekti koje je većinom prijavila Krapinsko-zagorska županija te pojedini županijski upravni odjel. U regionalne projekte možemo uključiti i projekte koje se aktivnosti protežu na NUTS 2 regiju Sjeverozapadna Hrvatska. Te su projekte prijavile pojedine jedinice lokalne samouprave koje su projektu pristupile poštujući principe partnerstva te se aktivnosti projekata protežu kroz većinu jedinica lokalne samouprave kako iz Krapinsko-zagorske županije tako i kroz županije NUTS 2 regije Sjeverozapadna Hrvatska. Pojedini projekti uključuju i pogranicu sa slovenske strane. Ukupno je prijavljeno 6 takvih projekata, no njihova vrijednost približno iznosi 3,9 mlrd kuna što je vidljivo iz Slike 4.

**Slika 4 - Broj i vrijednost projekata prema području provođenja projektnih aktivnosti<sup>6</sup>**



Izvor: Zagorska razvojna agencija d.o.o.

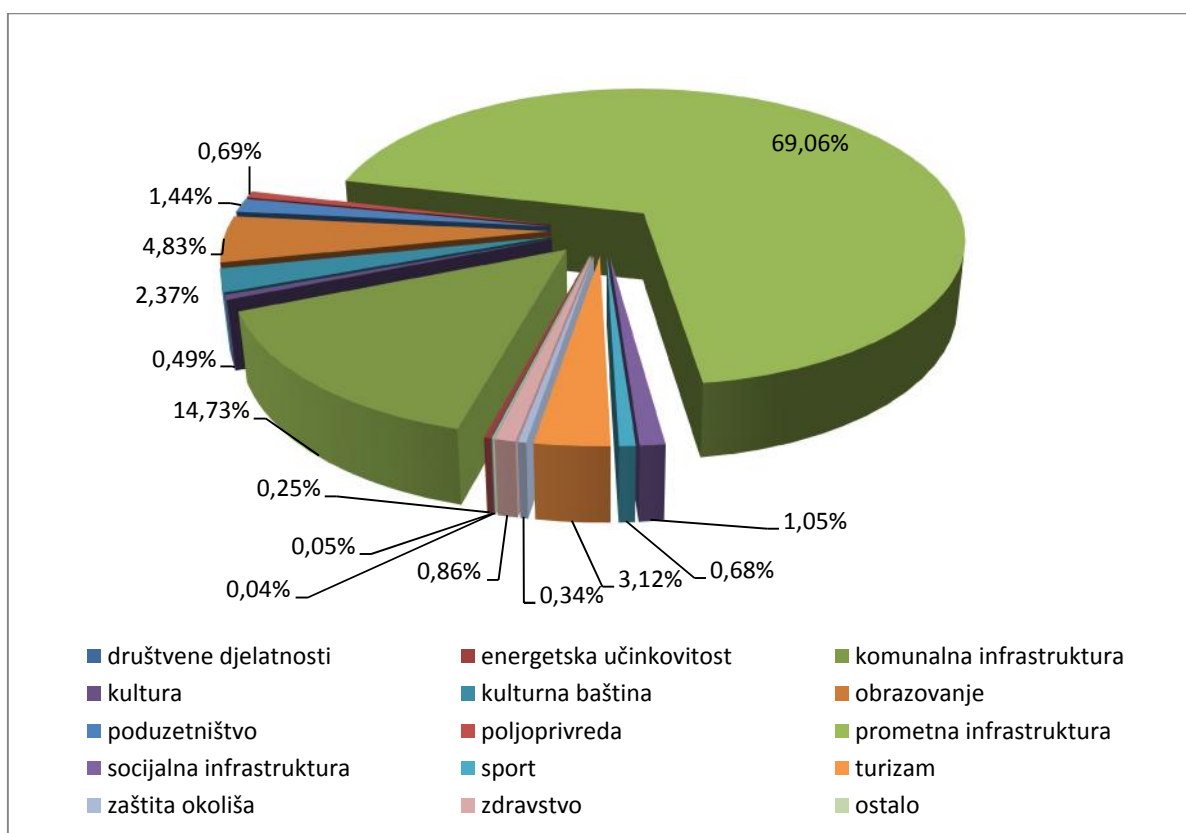
<sup>5</sup> Ovaj odjeljak prikazuje analizu broja i vrijednosti prijavljenih projekata obzirom na područje provedbe aktivnosti, a ne na sjedište prijavitelja. Npr. u gradu Krapini planira se provesti ukupno 29 projekata od kojih su neke projekte prijavile i udruge / zadrugе koje pokrivaju područje cijele KZZ no planiraju provesti projekte koji će zahvatiti samo područje grada Krapine.

<sup>6</sup> Pojašnjenje grafikona: lijeva okomita os prikazuje broj prijavljenih projekata te je grafički prikazana žutim stupcima; desna okomita os prikazuje vrijednost projekata korištenjem logaritamske skale te je grafički prikazana plavim stupcima. Logaritamska skala upotrijebljena je kako bi se mogle lakše prikazati vrijednosti projekata pošto postoji veliki skok u vrijednosti – vrijednost većine projekata ne prelazi 1 mlrd kuna, dok vrijednost projekata NUTS 2 regije i regionalnih projekata prelazi 2 odnosno 1 mlrd kuna.

### 3.3.4. Analiza pristiglih projekata obzirom na sektor projekta

Analiziraju i pristigle projektne prijedloge obzirom na sektor u koji spadaju, najviše je projekata vezano za sektor obrazovanja (56), no, kako je prikazano na slici 5, njihova vrijednost iznosi samo 4,83% ukupne vrijednosti prijavljenih projekata. Najve u vrijednost (69,06% ukupne vrijednosti) imaju projekti unutar sektora prometne infrastrukture (34 projekta), zatim projekti unutar sektora komunalne infrastrukture (14,73%) s ukupno 41 prijavljena projekta. U sektoru turizma prijavljena su ukupno 53 projekta koja zauzimaju 3,12% ukupne vrijednosti projektnog portfelja.

Slika 5 - Vrijednost projekata obzirom na sektor



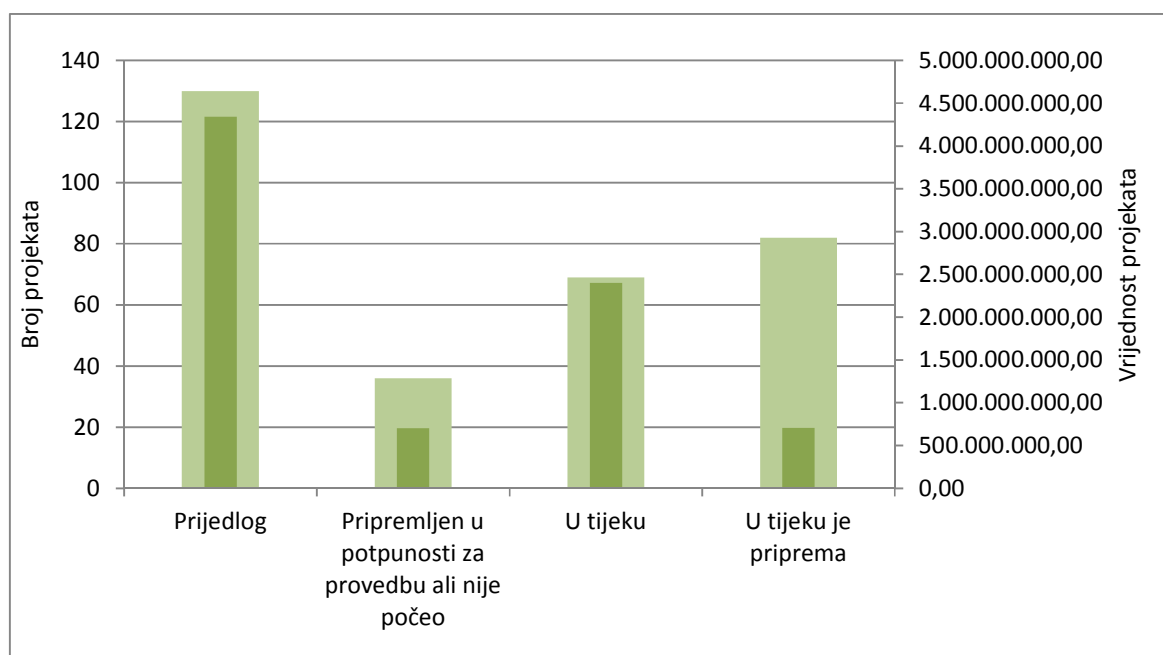
Izvor: Zagorska razvojna agencija d.o.o

Sukladno analizi prema sektoru i vrijednosti projekta, vidljivo je da komunalna i prometna infrastruktura te turizam odnose najve i dio vrijednosti ukupnog portfelja što je u skladu s iznesenim injenicama u analizi pristiglih projekata obzirom na uskla enost s ciljevima Strategije razvoja Krapinsko-zagorske županije gdje je ve pokazano da projekti u tim sektorima odnose najve i dio vrijednosti. Pod ostalo svrstani su projekti koji se odnose na ure enja groblja, mrtva nica i popratne infrastrukture u jedinicama lokalne samouprave te se ne mogu svrstati niti u jedan od predloženih sektora.

### 3.3.5. Analiza pristiglih projekata obzirom na stupanj pripremljenosti projekta

Najveći broj pristiglih projekata (130) u fazi je projektnog prijedloga te njihova vrijednost iznosi više od 50% ukupne vrijednosti projektnog portfelja. Provođi se 69 projekata ukupne vrijednosti preko 2 milijarde kuna. Sistematičan prikaz projekata prema stupnju pripremljenosti i prema vrijednosti prikazan je na slici 6.

Slika 6 - Projekti prema stupnju pripremljenosti i vrijednosti<sup>7</sup>



Izvor: Zagorska razvojna agencija d.o.o.

Analiza projekata obzirom na stupanj pripremljenosti pokazuje realan kapacitet ostvarenja zadanih strateških ciljeva Strategije razvoja. Više od 50% projekata u fazi je projektne ideje i ne uzimaju se u obzir kod ocjene provedbe Strategije. U tijeku je 69 projekata koji odnose 29% ukupnog portfelja te ukazuju da se na području Krapinsko-zagorske županije provode projekti ukupne vrijednosti 2.400.555.234,26 kuna. Ukupno 17% projekata pripremljeno je za provedbu, no nemaju dovoljno financijskih sredstava za potpunu provedbu te traže alternativne izvore financiranja.

<sup>7</sup> Pojašnjenje grafikona: lijeva okomita os prikazuje broj prijavljenih projekata te je grafički svijetlo zelenim stupcima; desna okomita os prikazuje vrijednost projekata te je grafički prikazana tamno zelenim stupcima.



### 3.3.6. Sažetak skupa prioriternih prijedloga i projektne baze podataka

Cilj analize Baze projekata koja je formirana u sklopu Strategije razvoja Krapinsko-zagorske županije je izvijestiti o razvojnim projektima koji su u tijeku provedbe, spremni za provedbu ili u fazi ideje, a prikupljeni su tokom 2011. godine. Ti projekti predstavljaju razvojni potencijal koji su dio ukupnih razvojnih mjera poduzetih u cilju ostvarivanja prioriteta i strateških ciljeva utvrđenih u Strategiji, a jednim dijelom su sadržani i u planovima razvojnih programa proračunskih korisnika – županija, gradova i općina na području Krapinsko-zagorske županije.

Prijedlozi projekata prikupljaju se minimalno dva puta na godinu. U prvom pozivu za iskazivanje interesa prikupljeno je 317 projekata koji se nalaze u bazi projekata. Poziv za prikupljanje projekata iskazan je putem Veernjeg lista, Zagorskog lista, te na Internet stranicama KZZ, Zagorske razvojne agencije d.o.o. i [www.partnerstvo.razvoj.net](http://www.partnerstvo.razvoj.net).

Analizirali su se projekti na temelju usklađenosti sa strateškim dokumentima Krapinsko – zagorske županije, ciljeva Strategije razvoja – broj pristiglih projekata i njihova vrijednost, vrste i sjedišta prijavitelja, sektora prijavitelja i na temelju stupnja pripremljenosti projekata.

Ukupna vrijednost projekata iznosi 8.151.662.941,09 kuna. Usklađenost sa Strategijom ruralnog razvoja Krapinsko – zagorske županije iznosi 24,60 % projekata, Strategijom razvoja ljudskih potencijala usklađeno je 6,62 %, prioritetima NUTS 2 regije Sjeverozapadne Hrvatske usklađeno je 6,31 %.

Najveći broj projekata (133) vezano je za četvrti strateški cilj – Očuvanje okoliša, prirodne i kulturne vrijednosti. Razlog tome je činjenica da strateški cilj četvrti sadrži prioritete koji se odnose na infrastrukture (npr. Komunalna infrastruktura, izgradnja cesta).

Obzirom na organizacijski oblik prijavitelja izrazito dominiraju jedinice lokalne samouprave sa 159 projektnih prijedloga, dok Krapinsko – zagorska županija sudjeluje sa 71,76% ukupne vrijednosti portfelja.

Obzirom na područje na kojem će se projekt implementirati, najviše je projekata regionalnog značaja (57), te je ukupna vrijednost tih projekata 2 mlrd kuna.

Analiza pristiglih projekata obzirom na sektor projekata prikazuje da najviše je sektora vezano za obrazovanje (56), dok najveća vrijednost (69,06% ukupne vrijednosti) imaju projekti sektora prometne infrastrukture.

Analizom pristiglih projekata obzirom na stupanj pripremljenosti projekata pokazuje da je 130 pristiglih projekata u fazi projektnog prijedloga. Provođe se 69 projekata ukupne vrijednosti preko 2 milijarde kuna.

## 4. Kriteriji i postupak za vrednovanje projekata za sufinansiranje

### 4.1. Proces vrednovanja projekata

Aktivnosti regionalnog koordinatora i Partnerskog vijeća vezane su za obvezu vrednovanja projektnih ideja koje su uvrštene u Bazu projekata te njihovo rangiranje i predlaganje Županu i Županijskoj skupštini Krapinsko-zagorske županije radi financijske potpore i preporuka za kandidiranje za financijska sredstva i tehničku pomoć iz programa:

- Državnih institucija Republike Hrvatske;
- IPA programa;
- Drugih međunarodnih institucija;
- Krapinsko-zagorske županije, gradova i općina;
- I drugih programa.

Proces prikupljanja, praćenja i vrednovanja projekata koje provodi regionalni koordinator je takav da pospešuje i osigurava ulazak i punu primjenu standarda i načela ravnopravnosti i transparentnosti kakvi se primjenjuju prilikom ocjenjivanja projekata unutar europskih programa.

### 4.2. Kriteriji za vrednovanje projekata prijavljenih u bazu projekata

Osnovne skupine kriterija za vrednovanje jesu:

- opravdanost i jasnoća projekata;
- usuglašenost/podudarnost s ciljevima i mjerama Strategije razvoja Krapinsko-zagorske županije i drugim strategijama;
- usuglašenost s uvjetima i kriterijima u programima državnih institucija, IPA-e, županijskim i drugim programima;
- utjecaj rezultata i općina na razvoj općine, grada, županije;
- kvaliteta i pouzdanost izvora financiranja provedbe projekata;
- osiguranje vlastitih sredstava predlagatelja u realizaciji projekata;
- kvaliteta, sposobnost i iskustvo predlagatelja.

Vrednovanje projekata provodi se temeljem informacija i podataka iz Obrascu za prijavu.

Tablica 5. Kriteriji za vrednovanje projekata

Obilježja	Ocjena	Komentar
<b>Opravdanost i jasnoća projekta</b>		
Konzistentno, jasno stajalište o problemu, sadržaju i ciljevima		
Usklađenost problema, ciljeva, sadržaja i planiranih rezultata i u inak na razvoj.		
Jasna definicija planiranih rezultata i u inak na razvoj		
Povezanost s drugim projektima na lokalnoj i regionalnoj razini		
Usklađenost planiranih rezultata i financijskih izvora.		
<b>Usuglašenost/podudarnost sa strategijama</b>		
Usklađenost projekta sa ŽRS-om		
Usklađenost projekta sa sektorskim strategijama		
Usklađenost s lokalnim strategijama		
<b>Usuglašenost s uvjetima i kriterijima iz programa državnih institucija, IPA-e, županijskih i drugih programa</b>		
Usuglašenost s uvjetima i kriterijima iz programa državnih institucija na koje se natježe program kandidira		
Usuglašenost s uvjetima i kriterijima iz IPA programa na koje se natježe projekt kandidira		
Usuglašenost s uvjetima i kriterijima iz županijskih programa na koje se natježe projekt kandidira		
<b>Utjecaj rezultata i u inak na razvoj općine, grada, županije</b>		
Utjecaj na prostorni razvoj		
Utjecaj na zapošljavanje		
Utjecaj na društvenu povezanost, uključujući i jednake mogućnosti		



Obilježja	Ocjena	Komentar
Utjecaj na okoliš		
<b>Kvaliteta i pouzdanost izvora financiranja provedbe projekata</b>		
Kvaliteta izvora financiranja projekta		
Pouzdanost izvora financiranja		
<b>Osiguranje vlastitih sredstava predlagatelja</b>		
Pouzdanost u osiguranju vlastitih sredstava predlagatelja u realizaciji projekta		
<b>Kvaliteta, sposobnost i iskustvo predlagatelja</b>		
Iskustvo podnositelja u pripremanju, upravljanju i realizaciji sličnih projekata (reference)		
Postignuti rezultati		
<b>PROSJE NA OCJENA</b>		

Izvor: Zagorska razvojna agencija, Strategija razvoja Krapinsko-zagorske županije 2011. – 2013.

#### 4.3. Postupak vrednovanja projekata prijavljenih u bazu projekata

Radi uspostavljanja transparentnog i objektivnog sustava ocjenjivanja/vrednovanja projekata, pristigli projekti koji su uvršteni u Bazu projekata će se grupirati u 4 grupe prema cilju Strategije razvoja u koji spadaju te će rangirati unutar svake grupe. Grupe u koje će se projekti uvrstiti su:

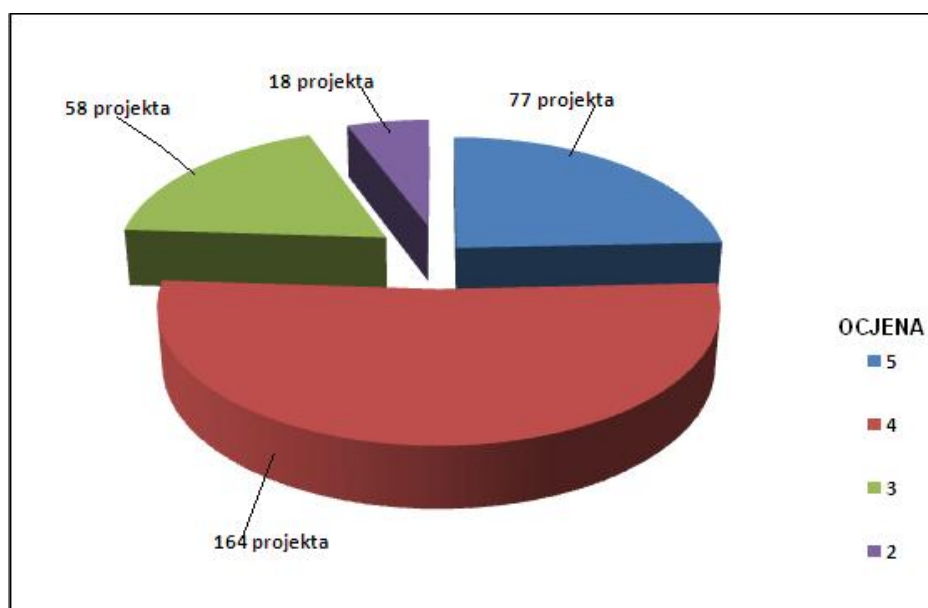
1. Konkurentno poduzetništvo i usluge
2. Ruralni razvoj
3. Razvoj ljudskih potencijala i unapređenje kvalitete života
4. Očuvani okoliš, prirodne i kulturne vrijednosti

Postupak vrednovanja projekata je sljedeći:

- u Obrazac za vrednovanje projekata upisuju se potrebni podaci;
- za svako navedeno obilježje u Obrascu pregledaju se i vrednuju pripadaju i odgovori iz Obrasca za prijavu;
- za vrednovanje služe ocjene od 5 do 1, pri emu je ocjena 5 najviša, a ocjena 1 najniža;
- ocjene se upisuju u Obrazac za vrednovanje u za to posebno ozna ena mjesta;
- nakon provedenog ocjenjivanja po svim obilježjima, ra una se prosje na ocjena za itav projekt;
- u za to ozna enu rubriku u Obrascu za vrednovanje upisuju se eventualni komentari u vezi s pojedinim odgovorima i ocjenama.

Ukupno je pristiglo 317 projekata. Prema postupku vrednovanja raspon ocjena projekata kre e se od najviše ocjene 5 do nešto niže ocjene 2. Tako er prilikom postupka vrednovanja ni jedan projekt nije dobio najnižu ocjenu 1.

**Slika 7 - Ocjenjeni projekti**



Izvor: Zagorska razvojna agencija d.o.o.

#### 4.4. Rangiranje projekata prijavljenih u bazu projekata

Postupak rangiranja i utvrđivanja prijedloga liste prvenstva provodi Zagorska razvojna agencija d.o.o na slijedeći način:

- projekti se rangiraju unutar svoje grupe tako da je na prvome mjestu onaj s najvišom prosječnom ocjenom, a na posljednjem onaj s najnižom;
- na rang listi se uz svaki projekt označuje i prioritet i sektor kojem projekt pripada tako da je vidljivo koliko su projekata i na kojem mjestu zastupljeni pojedini razvojni prioriteti i sektori.

#### 4.5. Povjerenstvo za vrednovanje i rangiranje projekata

Vrednovanje i rangiranje projekata te utvrđivanje prijedloga rang liste projekata provodi posebno Povjerenstvo koje predlaže Regionalni partnerski odbor, a potvrđuje Župan. Povjerenstvo je sastavljeno od minimalno 3 članova za svaki strateški cilj unutar kojeg su projekti grupirani. Članovi su zaposlenici Zagorske razvojne agencije d.o.o. (regionalnog koordinatora) te članovi Regionalnog partnerskog odbora.

Sukladno odluci PV KZZ, članovi povjerenstva za vrednovanje projekata su:

##### **CILJ 1: KONKURENTNO PODUZETNIŠTVO I USLUGE**

1. Tatjana Kuhar
2. Sanja Škrinjar
3. Nikica Serti

##### **CILJ 2: RURALNI RAZVOJ**

1. Anđelko Ferek Jambreč
2. Snježana Murr Huljak
3. Tanja Ivek

##### **CILJ 3: RAZVOJ Ljudskih POTENCIJALA I UNAPREĐENJE KVALITETE ŽIVOTA**

1. Ivan Lamot
2. Mirjana Jurman
3. Karolina Barilar

##### **CILJ 4: OČUVANI OKOLIŠ, PRIRODNE I KULTURNE VRIJEDNOSTI**

1. Željko Horvat
2. Dijana Klasi
3. Helena Matuša

Povjerenstvo vrednuje i rangira projekte prema zadanim kriterijima, a na Obrascu za vrednovanje. Povjerenstvo pomoću kriterija za vrednovanje ocjenjuje prijavljene projekte iz Baze projekata i daje stručno objašnjenje.

Povjerenstvo odluke o vrednovanju i rangiranju prijedloga projekata i o utvrđivanju prijedloga rang liste donosi konsenzusom. Iznimno, kad konsenzus nije moguć, odluke se donose većinom glasova svih članova Povjerenstva.

Povjerenstvo može, po potrebi, tražiti od predlagatelja projekta i dodatna pojašnjenja u vezi s prijavom i dokumentacijom projekta.

Povjerenstvo nakon odluka o vrednovanju i rangiranju te o utvrđivanju prijedloga rang liste projekta Zagorskoj razvojnoj agenciji (regionalnom koordinatoru) dostavlja:

1. rang listu vrednovanih projekata;
2. eventualne dodatne informacije o obrazloženja u vezi s rangiranim projektima;
3. zapisnik o svom radu i odlukama.

#### **4.6. Savjetnička uloga Zagorske razvojne agencije d.o.o. pri odlučivanju o listi prvenstva**

Skupština Krapinsko-zagorske županije na prijedlog Zagorske razvojne agencije d.o.o. utvrđuje listu prvenstva projekata te donosi odluku o sufinanciranju i davanju preporuke za kandidiranje i financiranje iz programa državnih institucija, IPA-e i drugih programa.

Zagorska razvojna agencija d.o.o. dostavlja prijedlog liste prvenstva Skupštini/Županu Krapinsko-zagorske županije. U postupku utvrđivanja liste prvenstva projekata, Zagorska razvojna agencija d.o.o. daje stručna objašnjenja i tumačenja.

Zagorska razvojna agencija d.o.o., nakon što Županijska skupština utvrdi i usvoji rang listu projekata, dostavlja obavijest svim predlagateljima o usvajanju rang liste projekata i odabiru projekata od strane Županijske skupštine te objavljuje odluku na Internet stranicama Krapinsko-zagorske županije i Zagorske razvojne agencije d.o.o.

#### **4.7. Sažetak postupka vrednovanja projekata**

Na temelju prethodno definiranog Obrasca za prijavu provodi se vrednovanje projekata. Pristigli projekti se grupiraju unutar 4 grupe prema cilju Strategije razvoja. Nakon vrednovanja i rangiranja projekata utvrđuje se lista prvenstva koju provodi posebno Povjerenstvo koje predlaže Regionalni partnerski odbor. Lista prvenstva daje se na uvid Krapinsko-zagorskoj županiji koja ju potvrđuje. Projekti koji se nalaze u Bazi projekata te su vrednovani sukladno

definiranim kriterijima predlažu se za sufinanciranje nadležnim regionalnim, nacionalnim i europskim tijelima. Uvrštavanjem projekta na Listu prvenstva postiže se sinergijski u inak projekta sa važnim strateškim dokumentima te Krapinsko-zagorska županija indirektno podupire projekte za njihovo daljnje sufinanciranje.

## 5. Zaključak

Izveštaj o procesu implementacije Strategije podnosi se Županijskoj skupštini Krapinsko – zagorske županije, Krapinsko – zagorskoj županiji te Ministarstvu regionalnog razvoja i fondova Europske unije. Izveštajem je obuhvaćeno razdoblje 2011. godine. Regionalnim koordinatorom imenovana je Zagorska razvojna agencija d.o.o., dok je Helena Matuša imenovana kao kontakt osobom za sve poslove vezane za Strategiju. PV KZZ imenovalo je odgovorne osobe za provedbu pojedinih mjera koje su uključene i procese izvještavanja o provedbi Strategije.

U sklopu provedbe Strategije, regionalni koordinator raspisao je Poziv za dostavu projektnih prijedloga za Bazu projekata. Analizom je pokazano da svi projekti pristigli u sklopu prvog Poziva na dostavu projektnih prijedloga udovoljavaju postavljenim ciljevima i prioritetima te su neki od njih, osim sa Strategijom razvoja Krapinsko-zagorske županije, usklađeni i sa drugim strateškim dokumentima Krapinsko-zagorske županije – Strategijom ruralnog razvoja, Strategijom razvoja ljudskih potencijala te prioritetima razvoja NUTS 2 regije Sjeverozapadna Hrvatska.

Analiza pristiglih projekata obzirom na fazu u kojoj se projekti nalaze u trenutku prijave u Bazu projekata, pokazala je da je od ukupno 317 pristiglih projekata, u fazi provedbe samo 69 projekata koji će realno doprinijeti ostvarivanju zadanih ciljeva i prioriteta do 2013. godine.

Najviše je projekata prijavljeno pod strateškim ciljem 4 - Očuvani okoliš, prirodne i kulturne vrijednosti u kojeg spadaju i prioriteti koji se odnose na komunalnu i prometnu infrastrukturu. Upravo je za taj sektor projekata prijavljeno 75 projekata koji nose 83% ukupne vrijednosti projekata. Od tih projekata, ukupno ih se trenutno provodi 17 projekata vrijednosti 1.896.851.262,80 kuna odnosno više od 50% ukupne vrijednosti projekata koji se provode na području Županije.

Važno je napomenuti da unutar prioriteta 1.3. – Razvoj usluga nije evidentiran niti jedan pristigli projekt. Taj prioritet sadrži mjere 1.3.1. – Razvoj usluga u funkciji tranzitnog prometa te 1.3.2. Logistički park – logistički centar – distributivni centar. S aspekta provedbe Strategije razvoja te planiranja strateških ciljeva za razdoblje 2014. – 2020. godine, a uzimajući u obzir navedeni prioritet 1.3., važno je pristupiti analizi postavljenih ciljeva i redefinirati strateške prioritete. Nedostatak projekata koji bi doprinijeli ostvarivanju ovog prioriteta upućuje da realni sektor ne prepoznaje razvoj usluga u funkciji tranzitnog prometa kao strateški prioritet u razdoblju 2011. – 2013. godine, dok ga Krapinsko – zagorska županija prepoznaje kao prioritet razvoja te u tom segmentu dolazi do mimoilaženja. Stoga je potrebno pristupiti analizi tog sektora i redefinirati prioritete.



Najviše je prijavljenih projekata jedinica lokalne samouprave, no vrijednost tih projekata relativno je mala u odnosu na broj prijavljenih projekata. Krapinsko-zagorska županija odnosi više od 70% ukupne vrijednosti prijavljenih projekata te se u te projekte uključuje i prekogranična te međuzupanijska suradnja koja će doprinijeti postizanju širih ciljeva i realnih rezultata za cjelokupnu regiju.

Svi pristigli projekti vrednovani su od strane Povjerenstva za vrednovanje koje je sastavljeno od članova PV KZZ. Sastavljena je kompletna Lista prvenstva koja je dana na uvid Krapinsko-zagorskoj županiji.

Financijski izvještaj prikazuje da najviše utrošenih sredstava od ukupno planiranih ima u području razvoja gospodarstva, komunalne infrastrukture, društvenih djelatnosti i ostalo (mjere zaštite ljudi i imovine), dok najmanje utrošenih sredstava ima u području zaštite okoliša, prostora i prirode. U području institucija utrošeno je 7.081.393,74 kn dok je planirano sredstava bilo 2.900.480,00kn. Analizom financijskog izvještaja pokazalo se da u pojedine mjere navedene u ŽRS nije bilo ulagano: mjere unapređenja, poticanja i razvoja poljoprivrede, šumarstva i ribarstva, mjere unapređenja, poticanja i razvoja opskrbe električnom energijom i plinom, mjere unapređenja, poticanja i razvoja prijevoza, mjere unapređenja, poticanja i razvoja ICT sektora, mjere za razvoj poduzetništva (horizontalne mjere), mjere unapređenja i razvoja energetske infrastrukture, mjere unapređenja i razvoja u području učinkovitog korištenja energije i obnovljivih izvora energije, te mjere unapređenja i razvoja institucija regionalne i lokalne samouprave.

Izvještaj o provedbi Strategije za 2011. godinu pokazao je da se najveći izazov u provedbi Strategije nalazi u nedovoljnom poznavanju procesa strateškog planiranja od strane glavnih dionika uključeni u taj proces. Strateško planiranje predstavlja okosnicu regionalnog razvoja, no neusklađenost planova razvoja pojedinih institucija/županije i jedinica lokalne samouprave kosi se sa temeljnim premisama regionalnog razvoja.

Jedinice lokalne samouprave te javne institucije nisu u dovoljnoj mjeri upoznate sa Strategijom koja predstavlja ishodišni dokument razvoja u narednom razdoblju te iz tog razloga nisu usklađeni razvojni planovi.

Nepoznavanje Strategije dovodi i do problema u izvještavanju. Prihodi i rashodi u proračunima i proračunske linije gradova i općina ne mogu se u potpunosti uskladiti sa razvojnim mjerama u Strategiji što je i dokazano u Financijskom izvještaju o provedbi Strategije.

Realni učinci provedenih mjera ne mogu se kvalitetno i jednoobrazno izmjeriti pošto svaka jedinica lokalne samouprave te ostali dionici razvoja vode zasebne i različite evidencije. Nisu definirani jednaki pokazatelji za jednake aktivnosti te je stoga vrlo teško pokazati odjek provedenih mjera u realnom sektoru.

## Prilozi

- Tablica 1. Financijski izvještaj o provedbi skupine mjera ŽRS po području jima razvoja (excel dokument)
- Tablica 2. Izvještaj o pokazateljima rezultata provede skupine mjera ŽRS po području jima razvoja (excel dokument)
- Tablica 3. Financijski izvještaj o provedbi skupine mjera ŽRS u posebnim području jima (excel dokument)
- Tablica 4. Izvještaj o pokazateljima rezultata provedbe skupine mjera ŽRS u posebnim području jima (excel dokument)

Tablice 1., 2., 3., 4. i 5. opisane su u prethodnim dijelovima ovog Izvještaja nalaze se u posebnoj Excel datoteci kao posebni *radni listovi*.



TABLICA 2. IZVJEŠTAJ O POKAZATELJIMA REZULTATA PROVEDBE SKUPINE MJERA ŽRS PO PODRUČJIMA RAZVOJA

Područja razvoja*	Skupina mjera	Mjere u ŽRS (numerički kod u ŽRS)**	Prioritet u ŽRS (numerički kod u ŽRS)**	Strateški cilj u ŽRS (numerički kod u ŽRS)**	Naziv pokazatelja rezultata (output)	Opis	Jedinica mjere	Izvor	Polazna vrijednost (2010.)	Trenutna vrijednost (2011.)	Ciljana vrijednost (2012.)	Ciljana vrijednost (2013.)	
Gospodarstvo	Mjere unapređenja, poticanja i razvoja poljoprivrede, šumarstva i ribarstva	2.1.1.			površina nasada pod voćnjacima i vinogradima	Povećanje poljoprivrednih površina pod voćnjacima i vinogradima	ha	KZŽ	0	1631	1680	1750	
		2.1.2.			površina pod nasadom povrća i cvijeća (otvoreno i zatvoreno)	Povećanje proizvodnje povrća i cvijeća	ha	KZŽ	0	42	80	100	
		2.1.3.			Količina proizvedenog mlijeka	Povećanje proizvodnje i kvalitete mlijeka	kg	KZŽ	0	12095574	13500000	15000000	
		2.1.4.			Broj PG-a koja se bave proizvodnjom mesa ( juneće, svinjsko, meso peradi)	povećanje broja gospodarstava koja se bave tovom junadi, svinja i uzgojem peradi	broj	KZŽ	0	155	160	170	
		2.2.1.			Izrađena strategija razvoja	Osiguravanje stručne podloge za definiranje konzistentne županijske politike prema ruralnom području	broj	KZŽ	0	1	1	2	
		2.2.4.			Broj tradicijskih obrta	Očuvanje obiteljskih obrta	broj	KZŽ	0	45	45	50	
		2.3.1.			Broj saniranih/izgrađenih preradbenih/skladišnih kapaciteta za poljoprivredne proizvode	Čuvanje proizvoda, plasiranje proizvoda višeg stupnja obrade	broj	KZŽ	0	4	8	15	
		2.3.2.			Broj udruga i zadruga	Podizanje konkurentnosti u proizvodnji i nastupu na tržištu	broj	KZŽ	0	85	85	90	
		2.3.3.			Broj autohtonih poljoprivrednih proizvoda svišom dodanom vrijednošću	Prepoznatljivost KZŽ po autohtonim proizvodima, povećanje dodane vrijednosti poljoprivrednih proizvoda	broj	KZŽ	0	9	12	20	
		2.3.4.			Broj proizvoda s dodijeljenim znakom izvorno zagorsko	Zaštita porijekla naziva domaćih poljoprivredno-prehrambenih proizvoda	broj	KZŽ	0	0	3	10	
	Mjere unapređenja, poticanja i razvoja rudarstva												
	Mjere unapređenja, poticanja i razvoja prerađivačke industrije	2.2.2.				Broj sajamskih nastupa	Povećanje poslovne sposobnosti poduzetničkog sektora te konkurentnosti gospodarstva	broj	Baza podataka OKKZŽ	1	1	1	1
						Broj tiskanih promotivnih materijala	Povećanje poslovne sposobnosti	broj					
						Broj novopokrenutih projekata	Povećanje zastupljenosti poduzetnika u ruralnim područjima	broj	Baza podataka OKKZŽ	1	1	2	2
						Broj obrta i poduzetnika u ruralnom području	Povećanje zastupljenosti obrta u ruralnim područjima	broj					
		1.1.1.				Broj organiziranih sajamskih nastupa	Povećanje poslovne sposobnosti poduzetničkog sektora te konkurentnosti gospodarstva	broj					
						Broj organiziranih b2b susreta	Povećanje poslovne sposobnosti poduzetničkog sektora	broj poduzetnika koji su sudjelovali na susretu					
						Broj novopokrenutih projekata	Jačanje poslovne sposobnosti poduzetnika	broj					
		1.1.2.				Broj seminara za povećanje poslovne sposobnosti poduzetnika	Povećanje konkurentnosti gospodarstva	broj					
		1.1.2.				Broj tehnoloških parkova/inkubatora/centara za inovacije	Pomoć poduzetnicima u komercijalizacija znanja i vještina	broj	evidencija JLS	0	1	1	1
Mjere unapređenja, poticanja i razvoja opskrbe električnom energijom i plinom		4.4.4.				Broj kilometara novosagrađene plinske mreže	Omogućavanje korištenja plina svakom korisniku u KZŽ	km					
Mjere unapređenja, poticanja i razvoja građevinarstva													
Mjere unapređenja, poticanja i razvoja prijevoza	1.3.1.				Broj tranzitnih prometa u KZŽ	Razvoj usluga unutar sektora prometa	broj						
	1.3.2.				Broj skladišta/logističkih parkova	Razvoj usluga unutar sektora prometa	broj						
Mjere unapređenja, poticanja i razvoja ICT sektora	3.5.1.				Broj računala na 100 stanovnika	Korištenje ICT	broj						
	3.5.3.				Broj Internet priključaka na 100 stanovnika	Korištenje ICT	broj						

Područja razvoja*	Skupina mjera	Mjere u ŽRS (numerički kod u ŽRS)**	Prioritet u ŽRS (numerički kod u ŽRS)**	Strateški cilj u ŽRS (numerički kod u ŽRS)**	Naziv pokazatelja rezultata (output)	Opis	Jedinica mjere	Izvor	Polazna vrijednost (2010.)	Trenutna vrijednost (2011.)	Ciljana vrijednost (2012.)	Ciljana vrijednost (2013.)
	Mjere unapređenja, poticanja i razvoja turizma	2.2.3.			Broj agroturističkih objekata	Održivost tradicijske autentičnosti seljačkog gospodarstva	broj	KZŽ	27	31	32	33
		1.2.1.			Broj noćenja	unapređenje postojećih oblika turizma	broj	DZS	145411	153046	153000	153500
		1.2.2.			Razvijeni selektivni turistički programi	Razvoj novih oblika turizma	broj	TZ KZŽ	3	7	7	7
		1.2.3.			Broj tiskanih promotivnih materijala s vizualnim identitetom KZŽ	Promocija Zagorja kao turističke regije	broj (ne broj primjeraka, nego koliko različitih vrsti)	TZ KZŽ	7	11	16	16
		1.2.4.			Izgrađenost infrastrukture turističkih objekata	Koliko turističkih objekata ima u potpunosti izgrađenu turističku infrastrukturu (pristupni putovi, komunalije, parkiralište)	%	TZ KZŽ	70%	70%	80%	85%
	Mjere za razvoj poduzetništva (horizontalne mjere)	1.1.3.			Broj poduzetnika u zonama	Razvoj poslovanja u poduzetničkim zonama	broj	evidencija JLS	n/a	98	109	117
		1.1.4.			Broj klastera	Iskorištavanje poduzetničkog potencijala	broj					
					Broj poduzetnika uključeni u klaster	Iskorištavanje poduzetničkog potencijala	broj					
		1.1.5.			Broj realiziranih stranih ulaganja	Privlačenje stranih ulaganja	broj					
		1.1.6.			Broj poduzeća koja primaju potporu KZŽ/RH ili JLS	Financijski ili drugi instrumenti potpore	broj	izvještaji banaka, interna dokumentacija	n/a	371	420	400
		1.1.7.			Broj educiranih osoba o socijalnom poduzetništvu	Poticanje razvoja socijalno poduzetničkih inicijativa	broj					
					Broj poduzetnika/organizacija/udruga koji djeluju po principima socijalnog poduzetništva	Poticanje razvoja socijalno poduzetničkih inicijativa	broj					
	1.1.9.			Broj zaposlenih osoba iz socijalno ugroženih i marginaliziranih skupina	Poticanje razvoja socijalno poduzetničkih inicijativa	broj						
	1.1.9.			Broj poduzetnika i obrtnika koji koriste usluge znanstveno/istraživačkih centara	Povećanje konkurentnosti gospodarstva	broj						
	Ostalo											
Komunalna infrastruktura	Mjere unapređenja i razvoja prometne infrastrukture - ceste	4.4.6.			Broj saniranih klizišta	Smanjenje broja klizišta	broj	interni podatci UO	13	20	18	25
					Broj izrađenih Elaborata za sanaciju klizišta	Smanjenje broja klizišta	broj	interni podatci UO, JLS	5	33	38	55
		4.4.7.			Sanirane/izgrađene ceste osim nerazvrstane ceste	Podizanje kvalitete prometne infrastrukture	kilometar	interni podatci UO	27,4	41,5	38,5	48
		2.1.6.			dužina saniranih/izgrađenih nerazvrstanih cesta	Poboljšanje uvjeta prometa lokalnim i nerazvrstanim cestama u ruralnim područjima	kilometar	interna dokumentacija JLS	n/a	65,5	62,6	68
	Mjere unapređenja i razvoja prometne infrastrukture - željeznica	4.4.8.			Broj putnika	Podizanje kvalitete javnog prijevoza	broj	interni podatci UO	n/a	2000000	2000000	2000000
	Mjere unapređenja i razvoja prometne infrastrukture - pomorski i riječni promet											
	Mjere unapređenja i razvoja prometne infrastrukture - zračni promet											
	Mjere unapređenja i razvoja energetske infrastrukture	2.1.5.			Broj sagrađenih bioplinskih postrojenja	Ekološki prihvatljiv način zbrinjavanja prirodnog otpada	broj					
		3.1.7.			Uštede CO2 tijekom godine	Primjena mjera energetske učinkovitosti	tone					
					Broj korisnika sustava javne vodoopskrbe	Unapređenje sustava vodoopskrbe	broj	interna dokumentacija JLS	n/a	14200	14665	17930

Područja razvoja*	Skupina mjera	Mjere u ŽRS (numerički kod u ŽRS)**	Prioritet u ŽRS (numerički kod u ŽRS)**	Strateški cilj u ŽRS (numerički kod u ŽRS)**	Naziv pokazatelja rezultata (output)	Opis	Jedinica mjere	Izvor	Polazna vrijednost (2010.)	Trenutna vrijednost (2011.)	Ciljana vrijednost (2012.)	Ciljana vrijednost (2013.)		
	Mjere unapređenja i razvoja vodoopskrbe	4.4.2.			Broj kilometara sanirane mreže	Unapređenje sustava vodoopskrbe	kilometar	interna dokumentacija JLS	n/a	7	8	12,5		
					Broj kilometara novoizgrađene mreže	Unapređenje sustava vodoopskrbe	kilometar	interna dokumentacija JLS	n/a	26	15	17		
	Mjere unapređenja i razvoja odvodnje	4.4.3.				Broj korisnika sustava odvodnje	Unapređenje sustava odvodnje	broj	interna dokumentacija JLS	n/a	4805	5693	7040	
						Broj rekonstruiranih/novosagrađenih uređaja za predobradu količina obrađene vode	Unapređenje sustava odvodnje	broj						
								m3						
	Mjere izgradnje i održavanja javnih površina i tržnica	4.4.5.				Objekti za obranu od poplava	Zaštita od poplava	broj						
						dužina saniranih vodotoka	Zaštita od poplava	kilometar						
Ostalo														
	3.4.2.				Ukupno smještajnih kapaciteta za starije i nemoćne osobe na području KZŽ	razvoj smještajnih kapaciteta	broj	izvješća UO zdravstvo KZŽ	n/a	334	390	435		
					Ukupno korisnika programa Pomoć u kući starijim osobama MSPM na području KZŽ	razvoj izvaninstitucionalne skrbi za starije i nemoćne osobe	broj	interna dokumentacija	n/a	200	295	195		
					Ukupan broj korisnika prava na pomoć i njegu u kući, sukladno rješenju CZSS na području KZŽ	razvoj izvaninstitucionalne skrbi za starije i nemoćne osobe	broj	izvješća UO zdravstvo KZŽ	n/a	92	95	100		
					Ukupno programa i projekta namijenjenih unaprjeđenju položaja starijih i nemoćnih osoba (su)financiran iz proračuna KZŽ	unaprjeđenje kvalitete života starijih osoba	broj							
					Ukupno izvršeno preventivnih pregleda za osobe starije od 65 god.		broj							
	3.4.3.					Ukupan broj smještajnih kapaciteta za starije i nemoćne osobe	razvoj smještajnih kapaciteta	broj	izvješća UO zdravstvo KZŽ		334	390	435	
						Broj smještajnih kapaciteta za starije i nemoćne osobe u ustanovama	razvoj smještajnih kapaciteta	broj	izvješća UO zdravstvo KZŽ		250	270	300	
						Broj smještajnih kapaciteta za starije i nemoćne osobe u obiteljskim domovima i udomiteljskim obiteljima	razvoj izvaninstitucionalne skrbi za starije i nemoćne osobe	broj	izvješća UO zdravstvo KZŽ		84	120	135	
						Ukupan broj korisnika programa Pomoć u kući starijim osobama MSPM	razvoj izvaninstitucionalne skrbi za starije i nemoćne osobe	broj	Hrvatski crveni križ gradsko društvo Krapina	n/a	27			
						Broj korisnika pomoći i njege u kući	razvoj izvaninstitucionalne skrbi za starije i nemoćne osobe	broj			97	95	95	
						Ukupno programa i projekta namijenjenih unaprjeđenju položaja starijih i nemoćnih osoba i osoba s invaliditetom (su)financiran iz proračuna KZŽ	unaprjeđenje kvalitete života starijih osoba	broj	izvješća UO zdravstvo KZŽ		92	95	100	
						mreža DV- broj ustanova	jačanje sposobnosti i kvalitete obrazovnih institucija	broj	interna evidencija upravnog odjela za prosvjetu	n/a	22	22	23	

Područja razvoja*	Skupina mjera	Mjere u ŽRS (numerički kod u ŽRS)**	Prioritet u ŽRS (numerički kod u ŽRS)**	Strateški cilj u ŽRS (numerički kod u ŽRS)**	Naziv pokazatelja rezultata (output)	Opis	Jedinica mjere	Izvor	Polazna vrijednost (2010.)	Trenutna vrijednost (2011.)	Ciljana vrijednost (2012.)	Ciljana vrijednost (2013.)
Mjere unapređenja i razvoja u području socijalne skrbi		3.1.1.			mreža DV- broj polaznika	jačanje sposobnosti i kvalitete obrazovnih institucija	broj	interna evidencija upravnog odjela za prosvjetu	n/a	1789	1795	1830
					mreža OŠ - broj ustanova	jačanje sposobnosti i kvalitete obrazovnih institucija	broj	interna evidencija upravnog odjela za prosvjetu	n/a	33	33	33
					mreža OŠ - broj učenika	jačanje sposobnosti i kvalitete obrazovnih institucija	broj	interna evidencija upravnog odjela za prosvjetu	n/a	10715	10680	10690
					mreža SŠ - broj ustanova	jačanje sposobnosti i kvalitete obrazovnih institucija	broj	interna evidencija upravnog odjela za prosvjetu	n/a	9	9	9
					mreža SŠ - broj učenika	jačanje sposobnosti i kvalitete obrazovnih institucija	broj	interna evidencija upravnog odjela za prosvjetu	n/a	5353	5360	5370
					broj RO OŠ	jačanje sposobnosti i kvalitete obrazovnih institucija	broj	interna evidencija upravnog odjela za prosvjetu	n/a	628	626	623
					broj RO SŠ	jačanje sposobnosti i kvalitete obrazovnih institucija	broj	interna evidencija upravnog odjela za prosvjetu	n/a	208	210	211
					broj planiranih programa za upis u 1. razred SŠ	jačanje sposobnosti i kvalitete obrazovnih institucija	broj	MZOIS	n/a	56	57	54
					broj učenika OŠ na natjecanjima, susretima, smotrama	jačanje sposobnosti i kvalitete obrazovnih institucija	broj	interna evidencija upravnog odjela za prosvjetu	n/a	5492	5838	5900
					broj učenika SŠ na natjecanjima, susretima, smotrama	jačanje sposobnosti i kvalitete obrazovnih institucija	broj	interna evidencija upravnog odjela za prosvjetu	n/a	1759	1779	1800
					broj osnovnoškolaca za koje se (su)financira prijevoz	jačanje sposobnosti i kvalitete obrazovnih institucija	broj	interna evidencija upravnog odjela za prosvjetu	n/a	1688	1675	1680
					broj srednjoškolaca za koje se (su)financira prijevoz	jačanje sposobnosti i kvalitete obrazovnih institucija	broj	interna evidencija upravnog odjela za prosvjetu	n/a	3750	3350	3360
					broj dodijeljenih učeničkih stipendija	jačanje sposobnosti i kvalitete obrazovnih institucija	broj	interna evidencija upravnog odjela za prosvjetu, dokumentacija JLS	n/a	276	280	295

Područja razvoja*	Skupina mjera	Mjere u ŽRS (numerički kod u ŽRS)**	Prioritet u ŽRS (numerički kod u ŽRS)**	Strateški cilj u ŽRS (numerički kod u ŽRS)**	Naziv pokazatelja rezultata (output)	Opis	Jedinica mjere	Izvor	Polazna vrijednost (2010.)	Trenutna vrijednost (2011.)	Ciljana vrijednost (2012.)	Ciljana vrijednost (2013.)						
Društvene djelatnosti					broj učenika s teškoćama (sufinanciranje prijevoza, asistenata u nastavi, spec. tretmana)	jačanje sposobnosti i kvalitete obrazovnih institucija	broj	interna evidencija upravnog odjela za prosvjetu	n/a	70	82	85						
					broj m2 novosagrađenih prosvjetnih ustanova	jačanje sposobnosti i kvalitete obrazovnih institucija	broj	interna evidencija upravnog odjela za prosvjetu	n/a	0	0	0						
					broj m2 adaptiranih i novouređenih prosvjetnih ustanova	jačanje sposobnosti i kvalitete obrazovnih institucija	broj	interna evidencija upravnog odjela za prosvjetu	n/a	4558	12600	3500						
		3.1.2.				broj dodijeljenih studentskih stipendija	razvoj visokoškolskog obrazovanja	broj	interna evidencija upravnog odjela za prosvjetu, dokumentacija JLS	n/a	333	367	290					
						broj studenata na visokoškolskim ustanovama KZŽ	razvoj visokoškolskog obrazovanja	broj	visoke škole	n/a	1894	1766	1700					
						broj vrsta studija na visokoškolskim ustanovama KZŽ	razvoj visokoškolskog obrazovanja	broj	visoke škole	n/a	7	7	7					
	Mjere unapređenja i razvoja u području kulture, zaštita kulturne i prirodne baštine	4.2.2.				broj održanih kulturnih manifestacija	poticanje kulturnog stvaralaštva	broj	interna evidencija upravnog odjela za prosvjetu	n/a	88	100	100					
						broj općinskih i gradskih knjižnica	poticanje kulturnog stvaralaštva	broj	interna evidencija upravnog odjela za prosvjetu	n/a	14	14	15					
						broj kupljenih knjižnih jedinica za javne knjižnice	poticanje kulturnog stvaralaštva	broj	interna evidencija upravnog odjela za prosvjetu	n/a	2200	1670	1900					
						broj novoizdanih knjiga (zbirki, romana, slikovnica..)	poticanje kulturnog stvaralaštva	broj	interna evidencija upravnog odjela za prosvjetu	n/a	35	39	42					
						broj novoizdane multimedijske građe	poticanje kulturnog stvaralaštva	broj	interna evidencija upravnog odjela za prosvjetu	n/a	7	10	15					
						broj udruga tehničke kulture	razvoj tehničke kulture	broj	ZTK KZŽ	n/a	16	17	20					
						broj manifestacija tehničke kulture	razvoj tehničke kulture	broj	ZTK KZŽ	n/a	40	41	43					
						4.2.3.					Broj škola koje provode zavičajno obrazovanje/kulturno-edukacijske aktivnosti	Njegovanje zavičajnog identiteta	broj	interna evidencija upravnog odjela za prosvjetu	n/a	11	14	15
											broj KUD-ova	očuvanje kulturne baštine	broj	ZAKUD	n/a	74	77	78
										broj članova KUD-ova	očuvanje kulturne baštine	broj	ZAKUD	n/a	2590	2695	2730	



Područja razvoja*	Skupina mjera	Mjere u ŽRS (numerički kod u ŽRS)**	Prioritet u ŽRS (numerički kod u ŽRS)**	Strateški cilj u ŽRS (numerički kod u ŽRS)**	Naziv pokazatelja rezultata (output)	Opis	Jedinica mjere	Izvor	Polazna vrijednost (2010.)	Trenutna vrijednost (2011.)	Ciljana vrijednost (2012.)	Ciljana vrijednost (2013.)	
		4.2.1.			broj objekata nepokretne spomeničke baštine na kojima su vršeni zahvati obnove i zaštite	očuvanje kulturne baštine	broj	interna evidencija upravnog odjela za prosvjetu, evidencija JLS	n/a	30	35	37	
					broj objekata pokretne spomeničke baštine na kojima su vršeni zahvati obnove i zaštite	očuvanje kulturne baštine	broj	interna evidencija upravnog odjela za prosvjetu	n/a	13	15	10	
	Mjere unapređenja i razvoja u području zdravstva	3.4.1.				Ukupno nabavljenih medicinskih uređaja	Unaprijeđenje uvjeta i kvalitete rada	broj	izvješća UO zdravstvo	n/a	9	72	30
						Broj ZU na kojima su izvršena dodatna ulaganja u prostor i građevinsko uređenje prostora	Unaprijeđenje uvjeta i kvalitete rada	broj	izvješća UO zdravstvo	n/a	2	1	3
						Ukupno nabavljenog uredskog namještaja i opreme i informatičke opreme	Unaprijeđenje uvjeta i kvalitete rada	broj	izvješća UO zdravstvo	n/a	0	98	30
						Ukupno nabavljenih vozila	Unaprijeđenje uvjeta i kvalitete rada	broj	izvješća UO zdravstvo	n/a	0	5	5
						Broj ZU u kojima su izvršene usluge investicijskog i tekućeg održavanje objekata	Unaprijeđenje uvjeta i kvalitete rada	broj	izvješća UO zdravstvo	n/a	1	2	4
						Broj ZU u kojima su izvršene usluge investicijskog i tekućeg održavanja voznog parka, medicinske i nemedicinske opreme, te servis i održavanje informatičke opreme i programa	Unaprijeđenje uvjeta i kvalitete rada	broj	izvješća UO zdravstvo	n/a	2	3	4
	Mjere unapređenja i razvoja u području sporta	3.3.4.				broj športskih udruga	razvoj športskih programa i sadržaja	broj	ŠŠ KZZ	n/a	122	122	120
						broj športskih saveza	razvoj športskih programa i sadržaja	broj	SZ KZZ	n/a	19	19	19
						broj kategoriziranih športaša po HOO u KZZ	razvoj športskih programa i sadržaja	broj	HOO	n/a	24	26	28
						broj učenika uključenih u ŽŠSS KZZ	razvoj športskih programa i sadržaja	broj	ŽŠSS KZZ	n/a	2650	2704	2750
						broj dodijeljenih športskih stipendija	razvoj športskih programa i sadržaja	broj	interna evidencija upravnog odjela za prosvjetu	n/a	5	7	8
						broj športskih manifestacija pod pokroviteljstvom KZZ	razvoj športskih programa i sadržaja	broj	interna evidencija upravnog odjela za prosvjetu	n/a	12	14	13
Mjere izgradnje i obnove objekata javne namjene***													
Ostalo													
					broj saniranih odlagališta otpada	Upravljanje sustavom gospodarenja otpadom	broj	Plan gospodarenja otpadom za područje KZZ za razdoblje 2008-2015	210	149	135	51	

Područja razvoja*	Skupina mjera	Mjere u ŽRS (numerički kod u ŽRS)**	Prioritet u ŽRS (numerički kod u ŽRS)**	Strateški cilj u ŽRS (numerički kod u ŽRS)**	Naziv pokazatelja rezultata (output)	Opis	Jedinica mjere	Izvor	Polazna vrijednost (2010.)	Trenutna vrijednost (2011.)	Ciljana vrijednost (2012.)	Ciljana vrijednost (2013.)	
Zaštita okoliša, prostor i priroda	Mjere unapređenja i razvoja u području gospodarenja otpadom	4.4.1.			Broj instaliranih posuda za odlaganje otpada	Upravljanje sustavom gospodarenja otpadom	broj	Plan gospodarenja otpadom za područje KZŽ za razdoblje 2008-2015	26358	29973	30000	30050	
					količina obrađenog otpada	Upravljanje sustavom gospodarenja otpadom	kilogram	Izveštaje Agencije za zaštitu okoliša o komunalnom otpadu 2010	160000	Podaci još nisu obrađeni			
					Broj reciklažnih dvorišta	Upravljanje sustavom gospodarenja otpadom	broj	Plan gospodarenja otpadom za područje KZŽ za razdoblje 2008-2015	144	144	150	155	
	Mjere unapređenja i razvoja u području zaštite voda, mora, zraka i tla	2.1.7.	4.3.1.			Broj izdanih potpora za agrookolišne mjere po hektaru	uređenje okoliša, čuvanje prirodnih ljepota, zaštita krajobraza	broj					
						Kakvoća zraka u KZŽ	Praćenje i upravljanje okolišem		GIS baza podataka				
	Mjere unapređenja i razvoja u području učinkovitog korištenja energije i obnovljivih izvora energije	1.1.8.	4.1.4.			uštede tone CO2 u godini	energetska učinkovitost u gospodarstvu	tona					
						Broj informativnih događanja o energetske učinkovitosti	podizanje svijesti o energetskoj učinkovitosti	broj	REGEA	n/a	15	20	25
						Broj korisnika obnovljivih izvora energije u KZŽ	podizanje svijesti o energetskoj učinkovitosti	broj	REGEA	n/a	36	105	157
						korištenje geotermalnih izvora	održivo korištenje geotermalnih izvora	%	TZ KZŽ	60%	60%	60%	60%
	Mjere unapređenja i razvoja u području upravljanja zaštićenim područjima i parkovima prirode	4.1.1.	4.1.2.			Površina očuvanih prirodnih vrijednosti	očuvane i uređene postojeće te povećane površie i lokacije novih zaštićenih i prirodnih i krajobrazno vrijednih područja i lokaliteta	km2	JUZUZPV KZŽ	n/a	2,8	3	5
						Broj EU projekata vezanih za očuvanje prirodnih vrijednosti	Vrednovanje prirodnih vrijednosti i njihovo uključivanje u projekte razvoja KZŽ i JLS	broj	interna dokumentacija JLS		1	2	2
						Broj informativnih događanja o očuvanju prirode	očuvane i uređene postojeće te povećane površie i lokacije novih zaštićenih i prirodnih i krajobrazno vrijednih područja i lokaliteta	broj	JUZUZPV KZŽ	n/a	3	6	6
	Mjere razminiranja												
	Ostalo												
	Mjere unapređenja i razvoja tržišta rada i zapošljavanja	3.1.3.	3.1.3.			broj održanih radionica/seminara/javnih tribina usmjerenih na poduzetnike/zaposlene	razvoj ljudskih resursa u skladu s potrebama gospodarstva	broj					
						Anketa i izrađena studija o potrebnim kompetencijama na tržištu rada i predviđanje potreba	razvoj ljudskih resursa u skladu s potrebama gospodarstva	broj					
						broj održanih sastanaka PVTR-a, GSV-a i ostalih struktura usmjerenih na tržište rada	razvoj ljudskih resursa u skladu s potrebama gospodarstva i razvoj tržišta rada	broj					

Područja razvoja*	Skupina mjera	Mjere u ŽRS (numerički kod u ŽRS)**	Prioritet u ŽRS (numerički kod u ŽRS)**	Strateški cilj u ŽRS (numerički kod u ŽRS)**	Naziv pokazatelja rezultata (output)	Opis	Jedinica mjere	Izvor	Polazna vrijednost (2010.)	Trenutna vrijednost (2011.)	Ciljana vrijednost (2012.)	Ciljana vrijednost (2013.)	
Ljudski potencijali					broj zaposlenih osoba po Potporama za zapošljavanje i samozapošljavanje u okviru Nacionalnog plana za poticanje zapošljavanja po mjerama iz nadležnosti HZZ-a	razvoj ljudskih resursa u skladu s potrebama gospodarstva i razvoj tržišta rada	broj	Bitlen HZZ PS Krapina	120	130	133	136	
					izrađeni strateški dokumenti	razvoj ljudskih resursa u skladu s potrebama gospodarstva i razvoj tržišta rada	broj	izvještaji projekta	0	0	1	2	
	Mjere stručnog usavršavanja i cjeloživotnog obrazovanja	3.1.4.				broj uključenih u obrazovne aktivnosti (obrazovanje odraslih)	promicanje cjeloživotnog učenja	broj	izvještaji projekta, Bitlen HZZ-a	225	632	70	50
						broj novih obrazovnih programa namijenjenih obrazovanju odraslih	promicanje cjeloživotnog učenja	broj					
					broj informiranih osoba o važnosti cjeloživotnog učenja	promicanje cjeloživotnog učenja	broj	Godišnje izvješće HZZ PS Krapina	1398	1272			
	Mjere socijalnog uključivanja	3.3.2.				broj poduzeća koja zapošljavaju osobe s invaliditetom	socijalno uključivanje ranjivih skupina	broj					
						broj educiranih osoba s invaliditetom	socijalno uključivanje ranjivih skupina	broj	kvartalni izvještaji projekta	0	72	113	100
					broj udruga koje se bave osobama s invaliditetom ili osobama s posebnim potrebama	socijalno uključivanje ranjivih skupina	broj	izvješća UO zdravstvo	n/a	10	10	10	
					broj zaposlenih u Javnim radovima u okviru NAPPZ-a po mjerama iz nadležnosti HZZ-a	socijalno uključivanje ranjivih skupina	broj	Bitlen HZZ PS Krapina	100	113	226	230	
		3.3.3.				Proveden županijski program djelovanja za mlade	unapređenje kvalitete života	Da/ne	Operativni plan Mreže udruga Zagor	n/a	DA	DA	DA
Ostalo													
Institucije	Mjere unapređenja i razvoja institucija regionalne i lokalne samouprave	3.2.1.			Broj radionica za javnu upravu	jačanje kvalitete i sposobnosti javne uprave	broj	izvještaji, interna dokumentacija	0	10	8	8	
		3.2.2.			Broj izrađenih prijedloga projekata međunarodne i međuzupanijske suradnje	Jačanje sposobnosti za razvoj međuzupanijske, prekogranične i međunarodne suradnje	broj	interna dokumentacija JLS	n/a	20	25	30	
		3.5.2.			Broj zaposlenika javne uprave	Jačanje institucionalne sposobnosti javne uprave	broj						
	Mjere unapređenja i razvoja civilnog društva					broj novoosnovanih udruga	Jačanje civilnih organizacija	broj	interna dokumentacija JLS		1		
						broj informiranih osoba o važnosti civilnog društva	Jačanje civilnih organizacija	broj					
						Ukupno udruga s odobrenom financijskom potporom iz proračuna KZZ	Unapređenje razvoja civilnog društva	broj	interna dokumentacija JLS		283	150	160
						Ukupno udruga koje su dostavile izvješća o namjenskom trošku doznačenih sredstava	Unapređenje razvoja civilnog društva	broj	interna dokumentacija JLS		111	130	150
	3.3.1.				broj održanih edukacija o načinima i prednostima korištenja sredstava iz EU fondova	Jačanje civilnih organizacija	broj						
Ostalo													
					smanjenje broja kaznenih djela	zaštita ljudi i imovine	%						

Područja razvoja*	Skupina mjera	Mjere u ŽRS (numerički kod u ŽRS)**	Prioritet u ŽRS (numerički kod u ŽRS)**	Strateški cilj u ŽRS (numerički kod u ŽRS)**	Naziv pokazatelja rezultata (output)	Opis	Jedinica mjere	Izvor	Polazna vrijednost (2010.)	Trenutna vrijednost (2011.)	Ciljana vrijednost (2012.)	Ciljana vrijednost (2013.)
Ostalo	Mjere zaštite ljudi i imovine	3.1.6.			smanjenje broja prometnih nesreća	zaštita ljudi i imovine	%					
					smanjenje broja prekršaja protiv javnog reda i mira	zaštita ljudi i imovine	%					
					smanjenje broja požara	zaštita ljudi i imovine	%					
	Ostalo											

**TABLICA 3. FINANCIJSKI IZVJEŠTAJ O PROVEDBI SKUPINE MJERA ŽRS U POSEBNIM PODRUČJIMA**

Posebna područja*	Skupina mjera u područjima razvoja	Mjere u ŽRS (numerički kod u ŽRS)**	Prioritet u ŽRS (numerički kod u ŽRS)**	Strateški cilj u ŽRS (numerički kod u ŽRS)**	Planirana sredstva za provedbu skupine mjera (2011.-2013.)							Planirana sredstva za provedbu			
					Državni proračun	Županijski proračun	Lokalni proračun	Pomoći Europske unije	Javna poduzeća	Ostali izvori***	Sveukupno	Državni proračun	Županijski proračun	Lokalni proračun	
Potpomognuta područja	Gospodarstvo														
	Komunalna infrastruktura														
	Društvene djelatnosti														
	Zaštita okoliša, prostor i priroda														
	Ljudski potencijali														
	Institucije														
	Ostalo														
	<b>Ukupno</b>	-	-	-	0	0	0	0	0	0	0	0	0	0	0
Ruralna područja	Gospodarstvo														
	Komunalna infrastruktura														
	Društvene djelatnosti														
	Zaštita okoliša, prostor i priroda														
	Ljudski potencijali														
	Institucije														
	Ostalo														
	<b>Ukupno</b>	-	-	-	0	0	0	0	0	0	0	0	0	0	0
Otoci	Gospodarstvo														
	Komunalna infrastruktura														
	Društvene djelatnosti														
	Zaštita okoliša, prostor i priroda														
	Ljudski potencijali														
	Institucije														
	Ostalo														
	<b>Ukupno</b>	-	-	-	0	0	0	0	0	0	0	0	0	0	0
Područja posebne državne skrbi	Gospodarstvo														
	Komunalna infrastruktura														
	Društvene djelatnosti														
	Zaštita okoliša, prostor i priroda														
	Ljudski potencijali														
	Institucije														
	Ostalo														
	<b>Ukupno</b>	-	-	-	0	0	0	0	0	0	0	0	0	0	0
Brdsko-planinska područja	Gospodarstvo														
	Komunalna infrastruktura														
	Društvene djelatnosti														
	Zaštita okoliša, prostor i priroda														
	Ljudski potencijali														

Posebna područja*	Skupina mjera u područjima razvoja	Mjere u ŽRS (numerički kod u ŽRS)**	Prioritet u ŽRS (numerički kod u ŽRS)**	Strateški cilj u ŽRS (numerički kod u ŽRS)**	Planirana sredstva za provedbu skupine mjera (2011.-2013.)						Planirana sredstva za provedbu			
					Državni proračun	Županijski proračun	Lokalni proračun	Pomoći Europske unije	Javna poduzeća	Ostali izvori***	Sveukupno	Državni proračun	Županijski proračun	Lokalni proračun
	Institucije													
	Ostalo													
	<b>Ukupno</b>	-	-	-	0	0	0	0	0	0	0	0	0	0
Pogranična područja	Gospodarstvo													
	Komunalna infrastruktura													
	Društvene djelatnosti													
	Zaštita okoliša, prostor i priroda													
	Ljudski potencijali													
	Institucije													
	<b>Ukupno</b>	-	-	-	0	0	0	0	0	0	0	0	0	0
Veliki gradovi	Gospodarstvo													
	Komunalna infrastruktura													
	Društvene djelatnosti													
	Zaštita okoliša, prostor i priroda													
	Ljudski potencijali													
	Institucije													
	<b>Ukupno</b>	-	-	-	0	0	0	0	0	0	0	0	0	0
Gradska područja s posebnim obilježjima unutar grada Zagreba****	Gospodarstvo													
	Komunalna infrastruktura													
	Društvene djelatnosti													
	Zaštita okoliša, prostor i priroda													
	Ljudski potencijali													
	Institucije													
	<b>Ukupno</b>	-	-	-	0	0	0	0	0	0	0	0	0	0
<b>UKUPNO</b>		-	-	-	0	0	0	0	0	0	0	0	0	0

Napomene:

\*Ovo je prijedlog posebnih područja koja su definirana u tekstu Uputa za izradu i sadržaj izvještaja županija o provedbi ŽRS-a. Županije kao i grad Zagreb popunjavaju samo podatke o provednim mjerama u posebnim područjima koja su prepoznata u ŽRS-ima.

\*\*Ukoliko kodovi mjera sadrže poveznicu s ciljevima i prioritetima, dovoljno je popuniti samo kolonu mjere

\*\*\*Javno-privatna partnerstva, koncesije, sredstva privatnog sektora.

\*\*\*\*Npr. Ruralna područja ili područje parka prirode unutar područja grada Zagreba. Popunjava samo grad Zagreb.

**TABLICA 3. FINANCIJSKI IZVJEŠTAJ O PROVEDBI SKUPINE MJERA ŽRS U POSEBNIM**

Posebna područja*	Skupina mjera u područjima razvoja	Mjere u ŽRS (numerički kod u ŽRS)**	Prioritet u ŽRS (numerički kod u ŽRS)**	Strateški cilj u ŽRS (numerički kod u ŽRS)**	skupine mjera u izvještajnom razdoblju (2011.)				Utrošena sredstva za provedbu skupine mjera u izvještajnom razdoblju (2011.)						
					Pomoći Europske unije	Javna poduzeća	Ostali izvori***	Sveukupno	Državni proračun	Županijski proračun	Lokalni proračun	Pomoći Europske unije	Javna poduzeća	Ostali izvori***	Sveukupno
Potpomognuta područja	Gospodarstvo														
	Komunalna infrastruktura														
	Društvene djelatnosti														
	Zaštita okoliša, prostor i priroda														
	Ljudski potencijali														
	Institucije														
	Ostalo														
	<b>Ukupno</b>		-	-	-	0	0	0	0	0	0	0	0	0	0
Ruralna područja	Gospodarstvo														
	Komunalna infrastruktura														
	Društvene djelatnosti														
	Zaštita okoliša, prostor i priroda														
	Ljudski potencijali														
	Institucije														
	Ostalo														
	<b>Ukupno</b>		-	-	-	0	0	0	0	0	0	0	0	0	0
Otoci	Gospodarstvo														
	Komunalna infrastruktura														
	Društvene djelatnosti														
	Zaštita okoliša, prostor i priroda														
	Ljudski potencijali														
	Institucije														
	Ostalo														
	<b>Ukupno</b>		-	-	-	0	0	0	0	0	0	0	0	0	0
Područja posebne državne skrbi	Gospodarstvo														
	Komunalna infrastruktura														
	Društvene djelatnosti														
	Zaštita okoliša, prostor i priroda														
	Ljudski potencijali														
	Institucije														
	Ostalo														
	<b>Ukupno</b>		-	-	-	0	0	0	0	0	0	0	0	0	0
Brdsko-planinska područja	Gospodarstvo														
	Komunalna infrastruktura														
	Društvene djelatnosti														
	Zaštita okoliša, prostor i priroda														
	Ljudski potencijali														

Posebna područja*	Skupina mjera u područjima razvoja	Mjere u ŽRS (numerički kod u ŽRS)**	Prioritet u ŽRS (numerički kod u ŽRS)**	Strateški cilj u ŽRS (numerički kod u ŽRS)**	skupine mjera u izvještajnom razdoblju (2011.)				Utrošena sredstva za provedbu skupine mjera u izvještajnom razdoblju (2011.)						
					Pomoći Europske unije	Javna poduzeća	Ostali izvori***	Sveukupno	Državni proračun	Županijski proračun	Lokalni proračun	Pomoći Europske unije	Javna poduzeća	Ostali izvori***	Sveukupno
	Institucije														
	Ostalo														
	<b>Ukupno</b>	-	-	-	0	0	0	0	0	0	0	0	0	0	0
Pogranična područja	Gospodarstvo														
	Komunalna infrastruktura														
	Društvene djelatnosti														
	Zaštita okoliša, prostor i priroda														
	Ljudski potencijali														
	Institucije														
	Ostalo														
	<b>Ukupno</b>	-	-	-	0	0	0	0	0	0	0	0	0	0	0
Veliki gradovi	Gospodarstvo														
	Komunalna infrastruktura														
	Društvene djelatnosti														
	Zaštita okoliša, prostor i priroda														
	Ljudski potencijali														
	Institucije														
	Ostalo														
	<b>Ukupno</b>	-	-	-	0	0	0	0	0	0	0	0	0	0	0
Gradska područja s posebnim obilježjima unutar grada Zagreba****	Gospodarstvo														
	Komunalna infrastruktura														
	Društvene djelatnosti														
	Zaštita okoliša, prostor i priroda														
	Ljudski potencijali														
	Institucije														
	Ostalo														
	<b>Ukupno</b>	-	-	-	0	0	0	0	0	0	0	0	0	0	0
<b>UKUPNO</b>		-	-	-	0	0	0	0	0	0	0	0	0	0	0

Napomene:

\*Ovo je prijedlog posebnih područja koja su definirana u tekstu Uputa za izradu i sadržaj izvještaj mjerama u posebnim područjima koja su prepoznata u ŽRS-ima.

\*\*Ukoliko kodovi mjera sadrže poveznicu s ciljevima i prioritetima, dovoljno je popuniti samo kolc

\*\*\*Javno-privatna partnerstva, koncesije, sredstva privatnog sektora.

\*\*\*\*Npr. Ruralna područja ili područje parka prirode unutar područja grada Zagreba. Popunjava se



**TABLICA 4. IZVJEŠTAJ O O POKAZATELJIMA REZULTATA PROVEDBE SKUPINE MJERA ŽRS U POSEBNIM PODRUČJIMA**

Posebna područja*	Skupina mjera u područjima razvoja	Mjere u ŽRS (numerički kod u ŽRS)**	Prioritet u ŽRS (numerički kod u ŽRS)**	Strateški cilj u ŽRS (numerički kod u ŽRS)**	Naziv pokazatelja rezultata (output)	Opis	Jedinica mjere	Izvor	Polazna vrijednost (2010.)	Trenutna vrijednost (2011.)	Ciljana vrijednost (2012.)	Ciljana vrijednost (2013.)
Potpomognuta područja	Gospodarstvo											
	Komunalna infrastruktura											
	Društvene djelatnosti											
	Zaštita okoliša, prostor i priroda											
	Ljudski potencijali											
	Institucije											
Ruralna područja	Ostalo											
	Gospodarstvo											
	Komunalna infrastruktura											
	Društvene djelatnosti											
	Zaštita okoliša, prostor i priroda											
	Ljudski potencijali											
Otoci	Institucije											
	Ostalo											
	Gospodarstvo											
	Komunalna infrastruktura											
	Društvene djelatnosti											
	Zaštita okoliša, prostor i priroda											
Područja posebne državne skrbi	Ljudski potencijali											
	Institucije											
	Ostalo											
	Gospodarstvo											
	Komunalna infrastruktura											
	Društvene djelatnosti											
Brdsko-planinska područja	Zaštita okoliša, prostor i priroda											
	Ljudski potencijali											
	Institucije											
	Ostalo											
	Gospodarstvo											
	Komunalna infrastruktura											
Pogranična područja	Društvene djelatnosti											
	Zaštita okoliša, prostor i priroda											
	Ljudski potencijali											
	Institucije											
	Ostalo											
	Gospodarstvo											

Veliki gradovi	Komunalna infrastruktura											
	Društvene djelatnosti											
	Zaštita okoliša, prostor i priroda											
	Ljudski potencijali											
	Institucije											
Gradska područja s posebnim obilježjima unutar grada Zagreba***	Ostalo											
	Gospodarstvo											
	Komunalna infrastruktura											
	Društvene djelatnosti											
	Zaštita okoliša, prostor i priroda											
	Ljudski potencijali											
	Institucije											
	Ostalo											

Napomene:

\*Ovo je prijedlog posebnih područja koja su definirana u tekstu Uputa za izradu i sadržaj izvješćaja županija o provedbi ŽRS-a. Županije kao i grad Zagreb popunjavaju samo podatke o provednim mjerama u posebnim područjima koja su prepoznata u ŽRS-ima.

\*\*Ukoliko kodovi mjera sadrže poveznicu s ciljevima i prioritetima, dovoljno je popuniti samo kolonu mjere

\*\*\*Npr. Ruralna područja ili područje parka prirode unutar područja grada Zagreba. Popunjava samo grad Zagreb.

**TABLICA 5. POPIS RAZVOJNIH PROJEKATA U IZVJEŠTAJNOM RAZDOBLJU - 2011.**

Naziv projekta	Šifra mjere u ŽRS*			Status projekta**	Nositelj projekta	Ukupna vrijednost projekta u kunama	Lokacija projekta	Izvori financiranja projekta u 2011.								
								Državni proračun	Županijski proračun	Lokalni proračun	Pomoći Europske unije	Javna poduzeća	Ostali izvori	Sveukupno		
Rekonstrukcija i dogradnja Mini mljekare „Veronika“ d.o.o.	2	3	1	u tijeku	Mini mljekara "Veronika"	15.000.000,00	Desinić									
Vjetrogenerator snage do 50 KW	4	3	2	u tijeku	Metalac-PNT d.o.o.	518.000,00	Golubovec									
Gospodarska građevina - staja za 50 muznih krava	2	1	3	u tijeku	OPG Friderik Hajdinjak	4.603.371,00	Desinić									
Adaptacija klaonice i prerade mesa	2	3	1	u tijeku	Poljoprivredno-ekološka zadruga "Agro-zagorje", Veliko Trgovišće	2.800.000,00	Veliko Trgovišće									
Zaštita i revitalizacija srednjovjekovnog grada Milengrada	4	2	1	u tijeku	Bratovština Milengrad	200.000,00	Budinščina									
Kolektor fekalne kanalizacije Pila-Strmec-Stubičke Toplice	4	4	3	u tijeku	Općina Stubičke Toplice	4.000.000,00	Stubičke Toplice									
Muzej starih traktora i poljoprivrednih alata	1	2	2	u tijeku	Željko Vuković	0,00	Oroslavje									
Izgradnja dvodjelne školske sportske dvorane Osnovne škole u Đurmancu	3	1	1	u tijeku	Općina Đurmanec	14.000.000,00	Đurmanec									
Sportsko-rekreacijski centar Radoboj	1	2	2	u tijeku	Općina Radoboj	14.800.000,00	Radoboj									
Proizvodnja bučinog ulja od sjetve koštica do finalnog proizvoda bučinog ulja kao i drugih proizvoda koji se proizvode od bučinog cvijeta te ostalih dijelova buče	2	3	1	u tijeku	Tomašić proizvodnja d.o.o.	1.500.000,00	Konjščina									
Suvenirnica-Pelnica-Kušaonica	1	2	2	u tijeku	Udruga za promicanje narodnih običaja, obnovu starina, priča, legendi "Coprnjaki i Copernice"; i OPG Vuković	150.000,00	Sv.Križ Začretje									
Uređenje zaštićenih prirodnih vrijednosti u kategoriji spomenik prirode i spomenik parkovne arhitekture na području KŽŽ	4	1	1	u tijeku	Javna ustanova za upravljanje zaštićenim prirodnim vrijednostima na području KŽŽ	1.000.000,00	Krapinsko-zagorska županija									
Projekt održive gradnje "Izgradnja noskoenergetskog dječjeg vrtića Maslačak"	3	1	1	u tijeku	Općina Krapinske Toplice	13.000.000,00	Krapinske Toplice									
Projekt energetske učinkovitosti u Specijalnoj bolnici za med. Rehabilitaciju Krapinske toplice	3	4	1	u tijeku	Specijalna bolnica za medicinsku rehabilitaciju Krapinske Toplice	12.340.000,00	Krapinske Toplice									
Proizvodno skladišni kompleks Tugonica, Tugonica 58	1	1	1	u tijeku	DUE-DI d.o.o	15.000.000,00	Marija Bistrica									
Navodnjavanje voćnjaka suvremenim sustavom kapanja	2	1	1	u tijeku	Zlatko Blagec	125.000,00	Marija Bistrica									
Kupnja novih CNC strojeva	1	1	1	u tijeku	" Josip Pleško" Obrada metala i trgovina, vl. Davor Pleško	883.659,46	Zabok									
Razvoj vinarstva kroz edukaciju proizvođača i potrošača,udruživanjem do kvalitete i kompletiranje turističke ponude na gospodarstvu i lokalnom nivou- lokalni naziv	1	2	1	u tijeku	Mladen Micak	2.220.000,00	Marija Bistrica									
Projekt izgradnje javne rasvjete	4	4	7	u tijeku	Općina Krapinske Toplice	500.000,00	Krapinske Toplice									
Izgradnja pogona za preradu voća	2	1	1	u tijeku	OPG Nikolina Čizmek	250.000,00	Zagorska Sela									
Uzgoj zagorske purice i purana	2	1	4	u tijeku	EKO PURICA d.o.o Klanjec	3.000.000,00	Klanjec									
Dovršetak izgradnje POŠ Stipernica	3	1	1	u tijeku	KŽŽ, UO za obrazovanje i kulturu;	3.000.000,00	Krapina									
Dovršetak adaptacije zgrade SŠ Zlatar	3	1	1	u tijeku	KŽŽ, UO za obrazovanje i kulturu;	3.500.000,00	Zlatar									

Naziv projekta	Šifra mjere u ŽRS*			Status projekta**	Nositelj projekta	Ukupna vrijednost projekta u kunama	Lokacija projekta	Izvori financiranja projekta u 2011.							
								Državni proračun	Županijski proračun	Lokalni proračun	Pomoći Europske unije	Javna poduzeća	Ostali izvori	Sveukupno	
Izgradnja vinogradarskog podruma agroturističke namjere sa smještajnim jedinicama	2	2	3	u tijeku	PZ Sv.Križ Začretje	6.434.477,00	Sv.Križ Začretje								
Izgradnja etno-sela	1	2	2	u tijeku	PZ Sv.Križ Začretje	0,00	Sv.Križ Začretje								
Wellnes 3+	1	2	2	u tijeku	Zagorska razvojna agencija	3.525.000,00	Krapinsko-zagorska županija								
SPRINT	1	1	9	u tijeku	Zagorska razvojna agencija	5.100.000,00	Krapinsko-zagorska županija								
Mreža za razvoj poduzetnosti mladih	3	1	5	u tijeku	Zagorska razvojna agencija	3.525.000,00	Krapinsko-zagorska županija								
Ekološka proizvodnja začinskog ljekovitog bilja	2	3	3	u tijeku	OŠ Stjepana Radića, Brestovec Orehovički	10.000,00	Brestovec Orehovički								
Zamjena klasične rasvjete energetski učinkovitom rasvjetom	3	1	1	u tijeku	OŠ Stjepana Radića, Brestovec Orehovički	135.000,00	Brestovec Orehovički								
Izgradnja sustava odvodnje i pročišćavanja otpadnih voda	4	4	3	u tijeku	Grad Krapina	105.000.000,00	Krapina								
Obnova i revitalizacija kulturnog dobra - povijesne cjeline "Stari grad"	4	2	1	u tijeku	Grad Krapina	150.000.000,00	Krapina								
Rekonstrukcija i dogradnja OŠ Augusta Cesarca	3	1	1	u tijeku	Grad Krapina	30.000,00	Krapina								
Izgradnja prostora za veleučilište (visoku školu) Hrvatsko zagorje	3	1	2	u tijeku	Grad Krapina	150.000.000,00	Krapina								
Izgradnja vodoopskrbnog sustava za naselja Martiniščina i Ratkovec Zlatarski	4	4	2	u tijeku	Grad Zlatar	7.440.712,80	Zlatar								
Uređenje javne rasvjete od centra Tuhlja prema novom groblju	4	4	7	u tijeku	Općina Tuhelj	430.000,00	Tuhelj								
Infrastrukturno uređenje gospodarske zone	1	1	3	u tijeku	Grad Zabok	17.020.000,00	Zabok								
Sanacija i proširenje odlagališta komunalnog otpada	4	4	1	u tijeku	Grad Zabok	12.950.000,00	Zabok								
Izgradnja nerazvrstanih pristupnih cesta, mosta preko Klaoničkog potoka i mješovite kanalizacije	1	1	1	u tijeku	Općina Veliko Trgovišće	7.000.000,00	Veliko Trgovišće								
Poligon za nastavu poljoprivrednih zanimanja	3	1	3	u tijeku	Srednja škola Bedekovčina	6.710.000,00	Bedekovčina								
Sutlanska cesta	4	4	7	u tijeku	Pogranično područje KŽŽ: Hum na Sutli, Zagorska Sela, Kumrovec, Klanjec, Kraljevec na Sutli	47.000.000,00	Krapinsko-zagorska županija								
Spojna cesta Zabok - Krapina	4	4	7	u tijeku	KŽŽ, UO za promet	90.000.000,00	Krapinsko-zagorska županija								
Uređenje i izgradnja autobusnih stajališta i ugibališta	4	4	7	u tijeku	KŽŽ	40.000.000,00	Krapinsko-zagorska županija								
Priključenje lokalnih vodovoda na Regionalni sustav vodoopskrbe KŽŽ	4	4	2	u tijeku	KŽŽ	75.000.000,00	Krapinsko-zagorska županija								
Regionalni sustav odvodnje KŽŽ	4	4	2	u tijeku	KŽŽ	615.000.000,00	Krapinsko-zagorska županija								

Naziv projekta	Šifra mjere u ŽRS*			Status projekta**	Nositelj projekta	Ukupna vrijednost projekta u kunama	Lokacija projekta	Izvori financiranja projekta u 2011.						
	Državni proračun	Županijski proračun	Lokalni proračun					Pomoći Europske unije	Javna poduzeća	Ostali izvori	Sveukupno			
Rbrza cesta Popovec-Marija Bistrica-Zlatar Bistrica-Zabok-Mokrice sa spojem na Breznički Hum	4	4	7	u tijeku	KZŽ	260.000.000,00	Zagrebačka županija; Varaždinska i KZŽ (Oroslavje, Bedekovčina, Zabok, Zl. Bistrica, MB, Konjščina i Hrašćina)							
Elektrifikacija pruga na području KZŽ	4	4	8	u tijeku	KZŽ	630.000.000,00	Krapinsko-zagorska županija							
Uspostava integriranog prometnog sustava-tarifnr unije na području Grada Zagreba, Zagrebačke i KZŽ	4	4	8	u tijeku	KZŽ	0,00	Grad Zagreb, Zagrebačka; KZŽ							
Uređenje i opremanje apartmana na OPG-u "Masnec"	1	2	1	u tijeku	OPG Fanika Masnec	120.000,00	Zagorska Sela							
Prerada ekološki uzgojenog povrća i voća u zimnicu, pekmeze te druge proizvode trajne vrijednosti	2	3	3	u tijeku	Bioherba d.o.o	95.000,00	Zlatar Bistrica							
Turistička infrastruktura i promocija odabranih sakralnih središta : Marijanski hodočasnički put	1	2	2	u tijeku	Turistička zajednica KZŽ	646.464,00	Krapinsko-zagorska županija							
Zagorje, ti moje blago	4	2	3	u tijeku	Turistička zajednica KZŽ	60.000,00	Krapinsko-zagorska županija							
" Otkrijmo kontinentalnu Hrvatsku"	1	2	3	u tijeku	Turistička zajednica KZŽ	700.000,00	Krapinsko-zagorska županija							
Izgradnja kolektora kanalizacije i nogostupa u naseljima Samci, Gornja Stubica, Hum Stubički i Jakšinec	4	4	3	u tijeku	Općina Gornja Stubica	7.980.550,00	Gornja Stubica							
Izgradnja i rekonstrukcija javne rasvjete	4	4	7	u tijeku	Općina Gornja Stubica	800.000,00	Gornja Stubica							
Izgradnja dječjeg vrtića	3	1	1	u tijeku	Općina Gornja Stubica	10.000.000,00	Gornja Stubica							
Tradicijska keramika - poboljšanje uvjeta i kvalitete proizvodnje	2	2	4	u tijeku	Tradicijska keramika "LD" vl. Darinka Lendrec	53.000,00	Donja Stubica							
Asfaltiranje nerazvrstanih cesta i lokalnih prometnica	4	4	7	u tijeku	Općina Sveti Križ Začretje	5.000.000,00	Sv.Križ Začretje							
Osnivanje Agroturističke zadruge	2	3	2	u tijeku	Općina Sveti Križ Začretje	600.000,00	Sv.Križ Začretje							
Sanacija divljih deponija	4	4	1	u tijeku	Općina Sveti Križ Začretje	500.000,00	Sv.Križ Začretje							
Izgradnja dječjih igrališta u svim naseljima Općine Sv. Križ Začretje	3	3	3	u tijeku	Općina Sveti Križ Začretje	1.900.000,00	Sv.Križ Začretje							
Vatrogasni dom DVD Brezova	3	1	6	u tijeku	Općina Sveti Križ Začretje	700.000,00	Sv.Križ Začretje							
DVD Brezova- nabava vatrogasnog vozila	3	1	6	u tijeku	Općina Sveti Križ Začretje	300.000,00	Sv.Križ Začretje							
Završetak izgradnje zone malog gospodarstva	4	4	7	u tijeku	Općina Sveti Križ Začretje	15.000.000,00	Sv.Križ Začretje							
Energerski učinkovita javna rasvjeta	4	3	2	u tijeku	Općina Sveti Križ Začretje	3.000.000,00	Sv.Križ Začretje							
Sanacija sakralnog lokaliteta Klupci	4	2	1	u tijeku	Općina Sveti Križ Začretje	3.000.000,00	Sv.Križ Začretje							
Sportska igrališta 19 Naselja	3	3	4	u tijeku	Općina Sveti Križ Začretje	1.900.000,00	Sv.Križ Začretje							
Instalacija vodovodne mreže	4	4	2	u tijeku	Općina Sveti Križ Začretje	2.500.000,00	Sv.Križ Začretje							
Kak je negda bilo	1	2	2	u tijeku	OPG-etno zbirka Bolfek	1.000.000,00	Krapinsko-zagorska županija							
<b>Ukupno</b>						<b>240055234</b>		<b>0</b>	<b>0</b>	<b>0</b>	<b>0</b>	<b>0</b>	<b>0</b>	<b>0</b>

Napomene:

\*Šifra mjere u ŽRS na koju se razvojni projekt odnosi.

\*\*završen projekt (1), projekti u tijeku (2).

KLASA: 302-02/12-01/05  
URBROJ: 2140/01-01-12-3  
Krapina, 15. listopada 2012.

Na temelju članka 12. Pravilnika o obveznom sadržaju, metodologiji izrade i načinu vrednovanja Županijske razvojne strategije («Narodne novine» br. 53/10.) i članka 17. Statuta Krapinsko - zagorske županije („Službeni glasnik Krapinsko-zagorske županije“ broj 13/01., 5/06., 11/06. - pročišćeni tekst i 14/09.), Županijska skupština Krapinsko - zagorske županije na 18. sjednici održanoj 12. i 15. listopada 2012. godine donijela je

**ZAKLJUČAK**  
**o prihvaćanju Izvještaja o provedbi Strategije razvoja**  
**Krapinsko-zagorske županije - ŽRS**  
**za razdoblje 2011.-2013. za 2011. godinu.**

**I.** Prihvaća se Izvještaj o provedbi Strategije razvoja Krapinsko-zagorske županije - ŽRS za razdoblje 2011.-2013. za 2011. godinu, od rujna 2012. godine.

**II.** Izvještaj iz toč. I. ovog Zaključka nalazi se u pravitku i čini njegov sastavni dio.

**III.** Ovaj Zaključak objaviti će se u «Službenom glasniku Krapinsko-zagorske županije».

**PREDSJEDNIK**  
**ŽUPANIJSKE SKUPŠTINE**  
**Višeslav Čuk, dr. med.**

Dostaviti:

1. Zagorska razvojna agencija d.o.o., Krapina, F. Galovića 1b,  
n/p zamjenice direktorice Karoline Barilar,
2. Upravni odjel za gospodarstvo i financije, ovdje,
3. «Službeni glasnik KZZ», za objavu,
4. za prilog zapisniku,
5. za Zbirku isprava,
6. Pismohrana.