

KLASA: 021-04/13-01/38,36 i 34
URBROJ: 2140/01-01-13-3
Krapina, 18. listopada 2013.

ZAPISNIK

sa zajedničke sjednice Odbora za financije i proračun, Odbora za turizam, zaštitu čovjekovog okoliša, graditeljstvo i prostorno planiranje, Odbora za gospodarstvo, Odbora za međužupanijsku i međunarodnu suradnju i Odbora za poljoprivredu održane dana 17. listopada 2013. godine s početkom u 18,00 sati.

Sjednica je održana u maloj dvorani Pučkog otvorenog učilišta u Krapini, Šetalište hrvatskog narodnog preporoda 13.

Sjednici su prisustvovali sljedeći članovi:

1. Odbor za financije i proračun

- 1) Martina Jus, predsjednica,
- 2) Zoran Gregurović, član,
- 3) Damir Belošević, član,
- 4) Marija Pernjek, članica,
- 5) Juraj Matkun, član,
- 6) Bojan Ceboci, član.

Sjednici nije prisustvovao (opr.): Mirko Krznar, zamjenik predsjednice.

2. Odbor za turizam, zaštitu čovjekovog okoliša, graditeljstvo i prostorno planiranje

- 1) Ivan Matrinić, predsjednik,
- 2) Zoran Gregurović, zamjenik predsjednika,
- 3) Miroslav Kopjar, član,
- 4) Alojz Horvat, član,
- 5) Žarko Ivančić, član.

Sjednici nisu prisustvovali (opr.): Ivan Palanović i Krunoslav Gočen, članovi.

3. Odbor za gospodarstvo

- 1) Miroslav Kopjar, predsjednik,
- 2) Božidar Gorup, zamjenik predsjednika,
- 3) Damir Belošević, član,
- 4) Žarko Tušek, član,
- 5) Milan Brezinščak, član,
- 6) Tihomir Vančina, član,
- 7) Robert Greblički, član.

4. Odbor za međužupanijsku i međunarodnu suradnju

- 1) Zdravko Tušek, predsjednik,
- 2) Josip Kovačić, zamjenik predsjednika,
- 3) Tanja Tukač, članica,

- 4) Goran Grobotek, član,
- 5) Natalija Lukec, članica.

Sjednici nisu prisustvovali (opr.): Stanko Belina i Mirko Krznar, članovi.

5. Odbor za poljoprivredu

- 1) Stjepan Horvat, predsjednik,
- 2) Zdravko Tušek, zamjenik predsjednika,
- 3) Mišo Grilec, član,
- 4) Stjepan Lojna, član,
- 5) Leonard Fulir, član,
- 6) Milan Husnjak, član.

Sjednici nije prisustvovao (opr.): Georg Gal, član.

6. Odbor za društvene djelatnosti

- 1) Mišo Grilec, član,
- 2) Tajana Broz, članica,
- 3) Zdenka Grilec, članica.

Sjednici nisu prisustvovali (opr.):

- 1) Damir Hršak, predsjednik,
- 2) Stanko Belina, zamjenik predsjednika,
- 3) Damir Hubak, član,
- 4) Željko Zozoli, član.

Od ostalih sjednici su prisustvovali: Željko Kolar, župan, Jasna Petek, zamjenica župana, Anđelko Ferek-Jambrek, zamjenik župana, Vlasta Hubicki, predsjednica Županijske skupštine, Tomislav Končevski, potpredsjednik Županijske skupštine, Žarko Tušek, potpredsjednik Županijske skupštine, Helena Matuša, zamjenica direktorice Zagorske razvojne agencije d.o.o., Dubravka Sinković, pročelnica Upravnog odjela za poslove župana i Županijske skupštine, Ivanka Znika, v.d. pročelnika Upravnog odjela za gospodarstvo i financije, Ivan Lamot, pročelnik Upravnog odjela za obrazovanje, kulturu, sport i tehničku kulturu, Stjepan Bručić, pročelnik Upravnog odjela za prostorno uređenje, gradnju i zaštitu okoliša, Nikola Gospočić, u.z. pročelnice Upravnog odjela za opće i zajedničke poslove, Tomislav Šimunić, v.d. pročelnika Upravnog odjela za promet i komunalnu infrastrukturu, Luka Čuljak, pročelnik Upravnog odjela za poljoprivredu, Zoran Gumbas, viši referent za informatiku i Grozdana Pavić, zapisničarka. Predsjednici Odbora dogovorili su se da zajedničku sjednicu vodi Martina Jus, predsjednica Odbora za financije i proračun.

Nakon prozivke, **Martina Jus, predsjedavajuća zajedničke sjednice** konstatirala je da Odbor za društvene djelatnosti nema kvorum, te prisutni članovi/ice Odbora ne mogu sudjelovati u radu i odlučivanju na zajedničkoj sjednici. Potom je pozdravila sve prisutne i predložila slijedeći

D N E V N I R E D

- 1) Izvještaj o provedbi Strategije razvoja Krapinsko – zagorske županije ŽRS za razdoblje 2011.-2013. za 2012. godinu,

2) Pitanja i prijedlozi.

Dnevni red usvojen je jednoglasno te razmatran kako slijedi:

TOČKA 1.

Izveštaj o provedbi Strategije razvoja Krapinsko – zagorske županije ŽRS za razdoblje 2011.-2013. za 2012. godinu

Martina Jus zamolila je zamjenicu direktorice Zagorske razvojne agencije d.o.o. Helenu Matuša za uvodno obrazloženje.

Helena Matuša, zamjenica direktorice Zagorske razvojne agencije d.o.o. putem power point prezentacije iznosi Izveštaj o provedbi Strategije razvoja Krapinsko – zagorske županije ŽRS za razdoblje 2011. – 2013. za 2012. godinu. Prezentacija se prilaže zapisniku i čini njegov sastavni dio. U bitnome istaknula je slijedeće:

- ✓ Izveštaj se podnosi temeljem Zakona o regionalnom razvoju Republike Hrvatske, Pravilnika o obveznom sadržaju, metodologiji izrade i načinu vrednovanja županijskih razvojnih strategija, Pravilnika o ustrojavanju i vođenju središnje elektroničke baze razvojnih projekata, te na provedbi Mjera po područjima razvoja i prati se kroz Bazu projekata Krapinsko – zagorske županije,
- ✓ Zagorska razvojna agencija d.o.o. podnosi Izveštaj budući je regionalni koordinator prema Pravilniku o upisniku upravnih tijela jedinica lokalne i područne (regionalne) samouprave, agencija i drugih pravnih osoba osnovanih s ciljem učinkovite koordinacije i poticanja regionalnog razvoja,
- ✓ u Financijskom izvještaju o provedbenim mjerama koji je prikazan kroz tablice koje se nalaze u materijalima opisano je koje su razvojne mjere poduzete u Izveštajnom razdoblju za 2012. godinu i prikazan je Financijski izvještaj o provedbi skupina razvojnih mjera u izvještajnom razdoblju – konkretno opisana su planirana financijska sredstva koja su bila potrebna za ostvarivanje skupine razvojnih mjera te utrošena sredstva za provedbu skupine mjera u izvještajnom razdoblju i to je prikazano kroz sistem financiranja dakle kroz Državni proračun, Županijski proračun, lokalne proračune i proračun Europske unije,
- ✓ naglašava da je Izvešće izrađeno sukladno metodologiji koju zahtjeva Zajednica Fondova Europske unije u suradnji s Ekonomskim institutom iz Zagreba,
- ✓ Izvešće je sastavljeno poštivanjem načela partnerstva tako da su sva županijska tijela - upravni odjeli, županijske institucije, komore, Partnersko vijeće za tržište rada te Partnersko vijeće za izradu Strategije, Turistička zajednica, Zavod za prostorno uređenje pridonijeli sastavljanju Izveštaja,
- ✓ u Financijskom izvještaju o provedbenim mjerama po područjima razvoja prikazana su planirana sredstva te utrošena sredstva uz prikazan indeksa između planiranih i utrošenih sredstava,
- ✓ u skupini mjera koje obuhvaćaju ljudski potencijal indeks utrošenosti iznosi 191,33 % iz razloga što se prilikom planiranja Proračuna Zavoda za zapošljavanje, dakle onih izvora sredstava koje dolaze iz državne razine, nije računalo na mjere promicanja socijalnog uključivanja ranjivih skupina u društvo i gospodarstvo koje su tijekom 2012. godine kroz projekt mjera Ministarstva rada i

- mirovinskog sustava i Zavoda za zapošljavanje kroz model stručnog osposobljavanja za rad bez zasnivanja radnog odnosa, kasnije aplicirane u našoj Županiji,
- ✓ kroz Izvještaj je vidljivo da dionici nisu podnijeli Financijski izvještaj za određenu skupinu mjera koje su navedene, što je indikator da, a navedeno je i u Zaključku, se te mjere trebaju revidirati,
 - ✓ što se tiče pokazatelja rezultata objašnjeno je da svaka mjera ima svoj definirani pokazatelj, tablični dio sadržan je u prilogu i za svaki pokazatelj daje se njegov naziv, opis, kratka definicija, jedinica mjere, izvor podataka za konkretni pokazatelj te polazna vrijednost pokazatelja u 2010., 2011. i 2012. godini i planirana vrijednost u 2013. godini,
 - ✓ drugi dio Izvješća odnosi se na Bazu projekata Krapinsko – zagorske županije,
 - ✓ tijekom 2011. i 2012. ukupno su raspisana dva Javna poziva za dostavu projekata u Bazu projekata,
 - ✓ u listopadu 2011. bio je objavljen I. Javni poziv i zaprimljeno je 317 projektnih prijedloga, dok je u II. Javnom pozivu koji je objavljen 2012. godine zaprimljeno 128 projektnih prijedloga koji su uvršteni u Bazu strategije razvoja Krapinsko – zagorske županije i Središnju bazu razvojnih projekata Ministarstva regionalnog razvoja,
 - ✓ od 128 projekata njih 8,59% je usklađeno sa Strategijom ruralnog razvoja Krapinsko – zagorske županije, dok je sa Strategijom razvoja ljudskih potencijala usklađeno 13% prikupljenih projekata,
 - ✓ analiza prema stupnju pripremljenosti projekata i vrijednosti projekata pokazuje određene realne kapacitete ostvarenja zadanih strateških ciljeva,
 - ✓ u fazi projektne ideje nalazi se cca 45% projekata dok je u provedbi 27 projekata koji čine 20% projekata ukupne vrijednosti 214 milijuna kuna,
 - ✓ za provedbu je pripremljeno 9% projekata, ali nisu realizirani jer nemaju dovoljno vlastitih financijskih sredstava.

Martina Jus zahvalila je Heleni Matuša na iznesenom obrazloženju, te otvorila raspravu. Kako se nitko nije javio za riječ, zaključila je raspravu, te dala na glasovanje Prijedlog zaključka o prihvaćanju Izvještaja o provedbi Strategije razvoja Krapinsko- zagorske županije-ŽRS za razdoblje 2011.-2013. godine za 2012. godinu, s napomenom da svaki Odbor glasuje zasebno.

Odbor za financije i proračun je jednoglasno (6 glasova «ZA»), Odbor za turizam, zaštitu čovjekovog okoliša, graditeljstvo i prostorno planiranje je većinom glasova (4 glasa «ZA» i 1 «SUZDRŽAN» glas), Odbor za gospodarstvo je većinom glasova (5 glasova «ZA» i 2 «SUZDRŽANA» glasa), Odbor za međuzupanijsku i međunarodnu suradnju je većinom glasova (3 glasa «ZA», 1 glas «PROTIV» i 1 «SUZDRŽAN» glas) i Odbor za poljoprivredu je većinom glasova (4 glasa «ZA» i 2 «SUZDRŽANA» glasa) donio slijedeći

ZAKLJUČAK

Prihvata se Izvještaj o provedbi Strategije razvoja Krapinsko-zagorske županije ŽRS za razdoblje 2011.-2013. godine za 2012. godinu.

TOČKA 2.

Pitanja i prijedlozi

Pitanja nije bilo te je Martina Jus, zahvalila članovima Odbora i ostalim prisutnima na odazivu i zaključila zajedničku sjednicu Odbora za financije i proračun, Odbora za turizam, zaštitu čovjekovog okoliša, graditeljstvo i prostorno planiranje, Odbora za gospodarstvo, Odbora za međužupanijsku i međunarodnu suradnju i Odbora za poljoprivredu, te najavila nastavak sjednice Odbora za financije i proračun i sjednice Odbora za turizam, zaštitu čovjekovog okoliša, graditeljstvo i prostorno planiranje.

Dovršeno u 18, 30 sati.

Zapisničarka
Grozdana Pavić



PREDSJEDNICI/A ODBORA

Martina Jus

Prof. dr. sc. Ivan Martinić

Prof. dr. sc. Miroslav Kopjar

Zdravko Tušek

Stjepan Horvat



REPUBLIKA HRVATSKA
KRAPINSKO-ZAGORSKA ŽUPANIJA
Odbor za gospodarstvo
Odbor za poljoprivredu
Odbor za međuzupanijsku i međunarodnu suradnju
Odbor za društvene djelatnosti
KLASA: 021-04/13-01/38
URBROJ: 2140/01-01-13-1
Krapina, 11. listopada 2013.

Na temelju članka 34. stavak 2. Poslovnika Županijske skupštine Krapinsko – zagorske županije (“Službeni glasnik Krapinsko – zagorske županije”, broj 4/02, 5/06, 11/06 – pročišćeni tekst, 14/09, 21/09 i 11/13) sazivamo **zajedničku sjednicu Odbora za gospodarstvo, Odbora za poljoprivredu, Odbora za međuzupanijsku i međunarodnu suradnju i Odbora za društvene djelatnosti**, koja će se održati

u četvrtak, 17. listopada 2013. godine s početkom u 18,00 sati.

Sjednica će se održati **u maloj dvorani Pučkog otvorenog učilišta u Krapini, Šetalište hrvatskog narodnog preporoda 13.**

Za sjednicu predlažem **s l i j e d e ć i**

D N E V N I R E D

- 1) Izvještaj o provedbi Strategije razvoja Krapinsko – zagorske županije ŽRS za razdoblje 2011.-2013. za 2012. godinu,
- 2) Pitanja i prijedlozi.

NAPOMENA: Pored navedenih Odbora na zajedničkoj sjednici biti će i članovi/ce Odbora za financije i proračun i Odbora za turizam, zaštitu čovjekovog okoliša, graditeljstvo i prostorno planiranje.

Molim članove/ice Odbora za odaziv ovom pozivu, a o eventualnoj spriječenosti obavijestiti na telefon broj 329-252.

Za točnost otpavka
PROČELNICA
Dubravka Sinković

PREDSJEDNICI ODBORA
Prof.dr.sc. Miroslav Kopjar, v.r.
Stjepan Horvat, v.r.
Zdravko Tušek, v.r.
Prof.dr.sc.Damir Hršak, v.r.

Dostaviti:

Odbor za gospodarstvo

1. Miroslav Kopjar, predsjednik, Zlatar, Hrvatskih branitelja 2,
2. Božidar Gorup, zamjenik predsjednika, Tomaševac 2, Klanjec,
3. Damir Belošević, član, Đurmanec, Podbrezovica 72,
4. Žarko Tušek, član, Krapina, Antuna Mihanovića 2,
5. Milan Brezinščak, član, Hum na Sutli, Hum na Sutli 125,
6. Tihomir Vančina, član, Zabok Nikole Tesle 2,
7. Robert Greblički, član, Veliko Trgovišće, Mrzlo Polje 4,

Odbor za poljoprivredu

8. Stjepan Horvat, predsjednik, Pregrada, Sopot 156,
9. Zdravko Tušek, zamjenik predsjednika, Bedekovčina, Stjepana Radića 12,
10. Mišo Grilec, član, Đurmanec, Hromec 119,
11. Stjepan Lojna, član, Veliko Trgovišće, V. Nazora 1,
12. Leonard Fulir, član, Zlatar Bistrica, Vladimira Nazora 44,
13. Milan Husnjak, član, Klanjec, Lijepe naše 57,
14. Georg Gal, član, Krapina, K.Š. Gjalskog,

Odbor za međužupanijsku i međunarodnu suradnju

15. Zdravko Tušek, predsjednik, Bedekovčina, Stjepana Radića 12,
16. Josip Kovačić, zamjenik predsjednika, Marija Bistrica, Stubička 4,
17. Stanko Belina, član, Zabok, Ivana i Cvijete Huis 8,
18. Mirko Krznar, član, Konjščina, Zagrebačka 14,
19. Tanja Tukač, članica, Hrašćina-Trgovišće, Trgovišće 38,
20. Goran Grobotek, član, Konjščina, Ivica Gluhaka 14,
21. Natalija Lukec, članica, Oroslavje, Kralja Tomislava 26,

Odbor za društvene djelatnosti

22. Damir Hršak, predsjednik, Krapina, Zagrebačka cesta 42,
23. Stanko Belina, zamjenik predsjednika, Zabok, Ivana i Cvijete Huis 8,
24. Mišo Grilec, član, Đurmanec, Hromec 119,
25. Damir Hubak, član, Lobar, Vinipotok 4/c,
26. Željko Zozoli, član, Budinščina, Gornji Kraljevec 2/C,
27. Tajana Broz, članica, Pregrada, Ljudevita Gaja 28,
28. Zdenka Grilec, članica, Krapina, Zagrebačka 7,

29. Zagorska razvojna agencija d.o.o. Krapinsko – zagorske županije,
n/p zamjenice direktorice Helene Matuša, Krapina, Frana Galovića 1 b,
30. Upravni odjel za poslove župana i Županijske skupštine,
n/p pročelnice Dubravke Sinković,
31. Upravni odjel za gospodarstvo i financije,
n/p v.d. pročelnika Ivanke Znika,
32. Upravni odjel za poljoprivredu,
n/p pročelnika Luke Čuljka,

33. Ivana Vidović, ovdje,
34. Za prilog zapisniku,
35. Evidencija,
36. Pismohrana.

O tome obavijest:

1. predsjednica Županijske skupštine Vlasta Hubicki,
Marija Bistrica, Nova cesta 13,
2. potpredsjednik Županijske skupštine Tomislav Končevski,
Zabok, Gređice 2,
3. župan Željko Kolar, ovdje,
4. zamjenica župana Jasna Petek, ovdje,
5. zamjenik župana Anđelko Ferek – Jambrek, ovdje.



REPUBLIKA HRVATSKA
KRAPINSKO-ZAGORSKA ŽUPANIJA
Ž U P A N

KLASA: 302-02/13-01/02
URBROJ: 2140/01-02-13-3
Krapina, 07. listopada 2013.

ŽUPANIJSKA SKUPŠTINA

**PREDMET: Izvještaj o provedbi Strategije razvoja Krapinsko
- zagorske županije za razdoblje 2011.-2013. za
2012. godinu**

Na temelju članka 32. Statuta Krapinsko-zagorske županije («Službeni glasnik Krapinsko-zagorske županije» broj 13/01., 5/06., 11/06.-pročišćeni tekst, 14/09. i 11/13.),
Župan Krapinsko - zagorske županije dana 07. listopada 2013. godine **d o n o s i**

Z A K L J U Č A K

1. Utvrđuje se Prijedlog zaključka o prihvatanju Izvještaja o provedbi Strategije razvoja Krapinsko-zagorske županije za razdoblje 2011.-2013. za 2012. godinu.
2. Prijedlog zaključka i Izvještaj o provedbi Strategije razvoja Krapinsko-zagorske županije - ŽRS za razdoblje 2011.-2013. za 2012. godinu nalaze se u prilogu i čine sastavni dio ovog Zaključka, te se dostavljaju Županijskoj skupštini na razmatranje i usvajanje.
3. Za izvjestiteljicu po toč. 1., a vezano za točku 2. ovog Zaključka zadužuje se Helena Matuša, dipl. oec., zamjenica direktorice Zagorske razvojne agencije d.o.o..

Ž U P A N
Željko Kolar

Dostaviti:

1. Županijska skupština,
2. za Zbirku isprava,
3. Pismohrana.



**REPUBLIKA HRVATSKA
KRAPINSKO-ZAGORSKA ŽUPANIJA
UPRAVNI ODJEL ZA POSLOVE
ŽUPANA I ŽUPANIJSKE SKUPŠTINE**

KLASA: 302-02/13-01/02

URBROJ: 2140/01-10-13-2

Krapina, 04. listopada 2013.

**Ž U P A N
ŽUPANIJSKA SKUPŠTINA**

**PREDMET: Izvještaj o provedbi Strategije razvoja Krapinsko
- zagorske županije - ŽRS za razdoblje 2011.-2013.
za 2012. godinu**

PRAVNI TEMELJ: Članak 12. Pravilnika o obveznom sadržaju, metodologiji izrade i načinu vrednovanja županijskih razvojnih strategija („Narodne novine“ broj 53/10) i članak 17. Statuta Krapinsko-zagorske županije („Službeni glasnik Krapinsko-zagorske županije“ broj 13/01., 5/06., 11/06.- pročišćeni tekst, 14/09. i 11/13.)

NADLEŽNOST

ZA DONOŠENJE: Županijska skupština

PREDLAGATELJI: Zagorska razvojna agencija d.o.o. putem Upravnog odjela za poslove župana i Županijske skupštine - Županu; Župan - Županijskoj skupštini

IZVJESTITELJI: Dubravka Sinković, pročelnica Upravnog odjela - za Župana
Helena Matuša, zamjenica direktorice ZARA-e d.o.o. - za Županijsku skupštinu

OBRAZLOŽENJE:

Županijska skupština Krapinsko-zagorske županije na sjednici održanoj dana 20. prosinca 2010. godine donijela je Strategiju razvoja Krapinsko-zagorske županije - ŽRS za razdoblje 2011. - 2013. godine. Županijska razvojna strategija je dokument u kojem se određuju ciljevi i prioriteti razvoja Županije. Strategija je sastavljena u skladu sa smjernicama politike regionalnog razvoja Republike Hrvatske, koja glavnu premisu razvoja definira kao smanjenje društveno – gospodarskih razlika sukladno načelima održivog razvoja i maksimiziranjem konkurentnih prednosti kroz realizaciju vlastitih razvojnih potencijala. Postavljeni ciljevi, prioriteti i mjere u skladu su sa prioritetima razvoja statističke regije Kontinentalna Hrvatska u koju spada Krapinsko–zagorska županija. Ciljevi i prioriteti razvoja Krapinsko-zagorske županije su:

STRATEŠKI CILJ 1.: KONKURENTNO PODUZETNIŠTVO I USLUGE

PRIORITET - Poticanje razvoja poduzetništva (korporativnog, malog i srednjeg) i obrtništva te stvaranje preduvjeta za ulaganje u gospodarstvo

PRIORITET - Razvoj turističkog gospodarstva

PRIORITET - Razvoj usluga

STRATEŠKI CILJ 2.: RURALNI RAZVOJ

PRIORITET - Razvoj komercijalne poljoprivredne proizvodnje

PRIORITET - Razvoj drugih gospodarskih aktivnosti u ruralnom prostoru

PRIORITET - Izgradnja tržišne infrastrukture i povezivanje malih proizvođača

STRATEŠKI CILJ 3.: RAZVOJ LJUDSKIH POTENCIJALA I UNAPREĐENJE KVALITETE ŽIVOTA

PRIORITET - Razvoj ljudskih potencijala

PRIORITET - Unapređenje upravljanja regionalnim razvojem

PRIORITET - Unapređenje kvalitete života

PRIORITET - Unapređenje zdravstvene i socijalne zaštite

PRIORITET - Stvaranje društva znanja

STRATEŠKI CILJ 4.: OČUVANI OKOLIŠ, PRIRODNE I KULTURNE VRIJEDNOSTI

PRIORITET - Očuvanje biološke i krajobrazne raznolikosti u funkciji razvoja

PRIORITET - Njegovanje kulturne baštine i razvoj kulture

PRIORITET - Očuvanje okoliša i održivi razvoj

PRIORITET - Razvoj komunalne i prometne infrastrukture.

Zagorska razvojna agencija d.o.o., kao regionalni koordinator, imenovana sukladno Zakonu o regionalnom razvoju RH („Narodne novine“ broj 153/09) i Pravilniku o obveznom sadržaju, metodologiji izrade i načinu vrednovanja županijskih razvojnih strategija zadužena je za pripremu, praćenje provedbe i izvještavanje o provedbi Strategije, formira Bazu projekata i prati provedbu projekata prijavljenih u Bazu.

Sukladno članku 12. navedenog Pravilnika, jednom godišnje izvještava se o procesu implementacije Strategije kao temeljnog akta strateškog planiranja u Krapinsko-zagorskoj županiji.

U ožujku 2013. godine Zagorska razvojna agencija d.o.o. krenula je u izradu Izvještaja o provedbi Strategije razvoja. Izvještajno razdoblje koje je obuhvaćeno Izvještajem je 2012. godina. Izvješće se podnosi Ministarstvu regionalnog razvoja i fondova Europske unije i Županijskoj skupštini.

Poštivanjem načela partnerstva i suradnje kao temeljnih načela navedenih u Zakonu o regionalnom razvoju Republike Hrvatske, u izradi Izvještaja ravnopravno su sudjelovali svi članovi Partnerskog vijeća Krapinsko-zagorske županije te upravni odjeli Krapinsko-zagorske županije, jedinice lokalne samouprave, javne institucije (Županijska uprava za ceste KZZ, Zavod za prostorno uređenje KZZ, Zagorska razvojna agencija d.o.o., Turistička zajednica KZZ, Javna ustanova za upravljanje zaštićenim prirodnim vrijednostima na području KZZ, Hrvatski zavod za zapošljavanje, Područna služba Krapina, Regionalna energetska agencija Sjeverozapadne Hrvatske), komore (HGK Županijska komora Krapina, Obrtnička komora KZZ) te civilni sektor – udruge (Mreža udruga Zagor- djeluje na području županije).

Predlaže se Županu da utvrdi Prijedlog zaključka o prihvatanju Izvještaja o provedbi Strategije razvoja Krapinsko-zagorske županije - ŽRS za razdoblje 2011.-2013. za 2012. godinu i prosljedi Županijskoj skupštini na donošenje.

POTREBNA FINACIJSKA SREDSTVA:

Za donošenje Zaključka nisu potrebna financijska sredstva.

PROČELNICA
Dubravka Sinković

Prilog:

- Izvještaj o provedbi Strategije razvoja KZZ za razdoblje 2011.-2013. za 2012. godinu,
- Prijedlog zaključka,
- Prijedlog odluke.



ZAGORSKA RAZVOJNA AGENCIJA
ZAGORJE DEVELOPMENT AGENCY

Frana Galovića 1b, 49000 Krapina
Tel./fax: 049/373-161, e-mail: secretary@zara.hr, URL: www.zara.hr

Krapina, 04.10.2013.

REPUBLIKA HRVATSKA
ŽUPANIJA KRAPINSKO - ZAGORSKA
ŽUPANIJSKA SKUPŠTINA
KRAPINA

Datum: 04.10.2013.	
Klasifikacijska oznaka	Org. jed.
302-02/13-01/02	10
Uredžbeni broj	Pril. Vrij.
383-13-1	1

Krapinsko-zagorska županija
Upravni odjel za poslove
župana i Županijske skupštine
n/p gđa. Dubravka Sinković
Magistratska 1
49000 Krapina

PREDMET: Izvješće o provedbi Strategije razvoja Krapinsko-zagorske županije za 2012. Godinu
- dostavlja se

Poštovani,

U prilogu dostavljamo izvješće o provedbi Strategije razvoja Krapinsko-zagorske županije za 2012. godinu.

Izvješće se sastoji od narativnog dijela s prilogima. Narativni dio obuhvaća pregled aktivnosti provedenih od strane regionalnog koordinatora (Zagorske razvojne agencije d.o.o.) te pregled provedbe Strategije od strane glavnih dionika, a sukladno Zakonu o regionalnom razvoju i metodologiji izrade izvješća propisanoj od strane Ministarstva regionalnog razvoja i fondova Europske unije. Prilozi se odnose na financijski dio provedbe Strategije, pokazatelje učinka i razvojne projekte.

S poštovanjem,

Helena Matuša
Zamjenica direktorice



**STRATEGIJA RAZVOJA
KRAPINSKO – ZAGORSKE ŽUPANIJE**

**IZVJEŠTAJ O PROVEDBI
STRATEGIJE RAZVOJA KRAPINSKO-ZAGORSKE
ŽUPANIJE ZA 2012. GODINU**



Krapinsko-zagorska
županija



ZAGORSKA RAZVOJNA AGENCIJA
ZAGORJE DEVELOPMENT AGENCY

Srpanj 2013.

Izveštaj izradila: Zagorska razvojna agencija d.o.o.

Karolina Barilar, direktorica

Helena Matuša, zamjenica direktorice

Silvija Malogorski, stručni suradnik

Alen Hutinović, stručni suradnik

SADRŽAJ

STRATEGIJA RAZVOJA	1
1. Uvodne informacije.....	2
2. Provedba mjera ŽRS po područjima razvoja.....	4
2.1 Financijski izvještaj	4
2.2. Izvještaj o pokazateljima rezultata	8
2.3. Provedba mjera ŽRS prema posebnim područjima	8
3. Razvojni projekti	8
4. POČETNI SKUP PRIORITETNIH PROJEKATA I PROJEKTNNA BAZA PODATAKA	9
4.1. Pregled projektnih prijedloga prikupljenih prvim pozivom za iskazivanje interesa	9
4.2. Pregled projektnih prijedloga prikupljenih drugim pozivom za iskazivanje interesa.....	10
4.3. Analiza pristiglih projekata	11
4.3.1. Analiza pristiglih projekata obzirom na usklađenost sa strateškim dokumentima	13
4.3.2. Analiza pristiglih projekata obzirom na usklađenost sa ciljevima Strategije razvoja Krapinsko-zagorske županije.....	13
4.3.3. Analiza pristiglih projekata obzirom na organizacijski oblik prijavitelja	15
4.3.4. Analiza pristiglih projekata obzirom na sektor projekta	17
4.3.5. Analiza pristiglih projekata obzirom na stupanj pripremljenosti projekta	18
5. Izazovi u provedbi ŽRS-a	20
6. Potreba za revizijom ŽRS-a.....	20
Prilozi	21

1. Uvodne informacije

Krapinsko – zagorska županija, donošenjem Strategije razvoja Krapinsko-zagorske županije za razdoblje 2011. – 2013. godine (dalje u tekstu Strategija) te sukladno članku 12. Pravilnika o obveznom sadržaju, metodologiji izrade i načinu vrednovanja županijskih razvojnih strategija (NN 53/2010), izvještava o procesu implementacije Strategije kao temeljnog alata strateškog planiranja u Krapinsko-zagorskoj županije.

Izješće se podnosi Ministarstvu regionalnog razvoja i fondova Europske unije. Izvještajno razdoblje koje je obuhvaćeno ovim Izvještajem je 2012. godina.

Poštivanjem načela partnerstva i suradnje kao temeljnih načela navedenih u Zakonu o regionalnom razvoju Republike Hrvatske (NN 153/2009), u izradi Izvještaja ravnopravno su sudjelovali svi članovi Partnerskog vijeća Krapinsko – zagorske županije (dalje u tekstu PV KZŽ) te upravni odjeli Krapinsko-zagorske županije, jedinice lokalne samouprave (32), javne institucije (ŽUC, Zavod za prostorno uređenje, Zagorska razvojna agencija, TZ KZŽ, JUZUPV KZŽ, HZZ PU Krapina, REGEA), komore (HGK ŽK Krapina, OKKZŽ) te civilni sektor – udruge (Mreža udruga Zagor- djeluje na području županije).

U svrhu skupljanja podataka za izvještaj, organizirane su i održane 3 radionice za dionike:

- Zabok, 15. ožujka 2013. godine;
- Zabok, 18. ožujka 2013. godine;
- Krapina, 19. ožujka 2013. godine.

Prve dvije radionice organizirane su za gradove i općine s područja KZŽ te se prvoj radionici odazvalo 6 gradova i općina, drugoj radionici 12 gradova i općina – ukupno je prisustvovalo 18 gradova i općina od njih 32. Trećoj radionici prisustvovali su svi pročelnici upravnih odjela Krapinsko-zagorske županije te predstavnici javnih institucija uključenih u proces izvještavanja. **Podatci za izvještaj zaprimljeni su od ukupno 29 gradova i općina dok općina Kraljevec na Sutli te gradovi Krapina i Oroslavje nisu dostavili tražene podatke te je izvještaj napravljen bez tih podataka. Sve javne institucije i pročelnici Krapinsko-zagorske županije dostavili su tražene podatke.**

Procesom planiranja Strategije te odlukom PV KZŽ, Zagorska razvojna agencija d.o.o., za promicanje regionalnog razvoja (u daljnjem tekstu Agencija), kao regionalni koordinator, imenovana je glavnim nositeljem Strategije te odgovorna za pripremanje Izvještaja. Helena Matuša imenovana je kontakt osobom za sve poslove vezane za Strategiju (e-mail: helena@zara.hr, 049 373 161) . PV KZŽ imenovalo je i odgovorne osobe za provedbu pojedinih mjera, a to su:

Ivanka Zhika – v.d. pročelnika UO za gospodarstvo i financije KZŽ

- 1.1.1. Unapređenje poduzetničke i obrtničke infrastrukture
- 1.1.2. Razvoj tehnološke infrastrukture
- 1.1.3. Razvoj regionalnih poslovnih, obrtničkih i turističkih zona
- 1.1.4. Razvoj klastera
- 1.1.5. Jačanje sposobnosti za privlačenje ulaganja
- 1.1.6. Razvoj financijskih i drugih instrumenata za potporu poduzetništvu i obrtništvu
- 1.1.7. Socijalno gospodarstvo
- 1.1.9. Umrežavanje poslovnog sektora s javnim i znanstveno istraživačkim sektorom
- 4.4.4. Plinifikacija Županije

Sanja Škrinjar – direktorica TZ KZZ

- 1.2.1. Unapređenje postojećih oblika turizma s posebnim naglaskom na toplički i wellness turizam
- 1.2.2. Razvoj novih selektivnih turističkih programa
- 1.2.3. Promocija Zagorja kao turističke regije
- 1.2.4. Razvoj potporne infrastrukture
- 4.3.3. Održivo korištenje geotermalnih izvora (zaštita i korištenje geotermalnih izvora)

Miljenko Jagarčec – Regionalna energetska agencija Sjeverozapadne hrvatske

- 1.1.8. Energetska učinkovitost u gospodarstvu
- 2.1.5. Razvoj infrastrukture za obnovljive izvore energije i usklađivanje sa Nitratnom Direktivom
- 3.1.7. Info centar za energetska učinkovitost
- 4.1.4. Jačanje svijesti o važnosti energetske učinkovitosti i obnovljivih izvora energije u očuvanju prirode
- 4.3.2. Uspostava sustava proizvodnje i korištenja energije iz obnovljivih izvora

Snježana Murr Huljak – v.d. pročelnika UO za poljoprivredu i šumarstvo

- 2.1.1. Razvoj voćarske i vinogradarske proizvodnje
- 2.1.2. Razvoj povrćarske i cvjećarske proizvodnje
- 2.1.3. Razvoj proizvodnje mlijeka
- 2.1.4. Razvoj proizvodnje mesa
- 2.1.6. Razvoj ruralne infrastrukture
- 2.1.7. Agrokolišne mjere
- 2.2.1. Izrada Strategije ruralnog razvoja KZŽ
- 2.2.2. Razvoj poduzetništva i obrta u ruralnom prostoru
- 2.2.3. Razvoj agroturizma
- 2.2.4. Razvoj tradicionalnih obrta
- 2.3.1. Izgradnja preradbenih i skladišnih kapaciteta
- 2.3.2. Osnivanje i jačanje zadruga i udruga proizvođača
- 2.3.3. Razvoj autohtonih i poljoprivredno – prehrambenih proizvoda s višom dodanom vrijednosti
- 2.3.4. Dodjela zaštitnog znaka "Izvorno zagorsko"

Ivan Lamot – pročelnik UO za obrazovanje, kulturu, šport i tehničku kulturu

- 3.1.1. Jačanje sposobnosti i kvalitete obrazovnih institucija (predškolskog, osnovnog i srednjoškolskog te stručnog obrazovanja)
- 3.1.2. Razvoj visokoškolskog obrazovanja
- 3.1.4. Promicati razvoj ljudskog kapitala i cjeloživotnog učenja
- 3.6.1. Razvoj športskih programa, sadržaja i izgradnja športskih objekata
- 4.2.1. Očuvanje i održivo korištenje materijalne i nematerijalne kulturne baštine
- 4.2.2. Poticanje kulturnog stvaralaštva
- 4.2.3. Njegovanje zavičajnog identiteta i njegove prepoznatljivosti

Ljiljana Malogorski – v.d. pročelnice UO za zdravstvo, socijalnu skrb, udruge i mlade

- 3.5.1. Unapređenje uvjeta i kvalitete rada u zdravstvenim djelatnostima
- 3.5.2. Unapređenje socio-zdravstvene zaštite starijih osoba
- 3.5.3. Razvoj institucija za brigu o starijim osobama, osobama s poteškoćama i osobama s posebnim potrebama

Mirjana Jurman – pročelnica HZZ PU Krapina

- 3.1.3. Razvoj ljudskih resursa u skladu s potrebama gospodarstva (edukacija za poduzetništvo sadašnjih te budućih radnika i poslodavaca)
- 3.1.5. Razvoj tržišta rada
- 3.2.1. Jačanje sposobnosti ljudskog potencijala područne (regionalne) i lokalne samouprave za upravljanje razvojem

Dijana Klasić –ravnateljica JUZUZPV KZŽ

- 4.1.1. Zaštita i očuvanje prirodnih vrijednosti
- 4.1.2. Vrednovanje prirodnih vrijednosti i njihovo uključivanje u projekte razvoja Županije i JLS-a
- 4.1.3. Jačanje svijesti o važnosti i značaju očuvanja prirode

Stjepan Bručić – pročelnik UO za prostorno uređenje, gradnju i zaštitu okoliša

- 4.3.1. Razvoj sustava praćenja i upravljanja stanjem u prostoru i stanjem okoliša
- 4.4.1. Izgradnja i unapređenje sustava gospodarenja otpadom

Tomislav Šimunić – v.d. pročelnika UO za promet i komunalnu infrastrukturu

- 1.3.1. Razvoj usluga u funkciji tranzitnog prometa
- 1.3.2. Logistički park – logističko distributivni centar
- 4.4.2. Izgradnja i unapređenje sustava vodoopskrbe
- 4.4.3. Izgradnja i unapređenje sustava odvodnje i pročišćavanja otpadnih voda
- 4.4.5. Zaštita od poplava
- 4.4.6. Zaštita i saniranje klizišta
- 4.4.7. Izgradnja i održavanje sustava prometne infrastrukture
- 4.4.8. Unapređenje javnog prijevoza sa Zagrebom, Zagrebačkom županijom i unutar Županije

Ksenija Čuček – savjetnica za udruge, KZZ

- 3.3.1. Unapređenje sposobnosti i organizacije civilnog društva za sudjelovanje u upravljanju lokalnim razvojem
- 3.4.1. Provođenje Županijskog programa djelovanja za mlade

Karolina Barilar – direktorica Zagorske razvojne agencije d.o.o.

- 3.1.6. Unapređenje kapaciteta za pružanje zaštite i spašavanje
- 3.2.2. Jačanje sposobnosti za razvoj međužupanijske, prekogranične i međunarodne suradnje te korištenje EU fondova
- 3.7.1. Razvoj informacijskog društva
- 3.7.2. Jačanje institucionalne sposobnosti javne uprave
- 3.7.3. Dostupna i kvalitetna informacijsko-komunikacijska tehnologija

2. Provedba mjera ŽRS po područjima razvoja

2.1 Financijski izvještaj

Kratak financijski izvještaj o provedenim razvojnim mjerama poduzetim u izvještajnom razdoblju (2012.) grupiran je prema skupinama razvojnih mjera, po područjima razvoja za ostvarenje pojedinog prioriteta i strateškog cilja utvrđenih u Strategiji.

Opisana su ukupno planirana sredstva za ostvarivanje skupine razvojnih mjera (2011.-2013.), planirana sredstva za ostvarivanje skupine razvojnih mjera u izvještajnom razdoblju (2012.) te utrošena sredstva za provedbu skupine mjera u izvještajnom razdoblju (2012.) prema izvorima financiranja (državni proračun, županijski proračun, lokalni proračun, pomoći Europske unije, javna poduzeća, ostali izvori (javno-privatna partnerstva, koncesije, sredstva privatnog sektora), ukupno).

Cjelokupan financijski izvještaj o provedenim mjerama prikazan je u Prilogu 1 (**Financijski izvještaj o provedbi skupine mjera ŽRS po područjima razvoja**), tablica T-1_Financijski izvještaj.

Područja razvoja ¹	Skupina mjera	Mjere u ŽRS	Naziv mjere
Gospodarstvo	Mjere unapređenja, poticanja i razvoja poljoprivrede, šumarstva i ribarstva	2.1.1.	Razvoj voćarske i vinogradarske proizvodnje
		2.1.2.	Razvoj povrćarske i cvjećarske proizvodnje

¹ Ovo je prijedlog područja razvoja koja su definirana u tekstu Uputa za izradu i sadržaj izvještaja županija o provedbi ŽRS-a.

			2.1.3.	Razvoj proizvodnje mlijeka
			2.1.4.	Razvoj proizvodnje mesa
			2.2.4.	Razvoj tradicionalnih obrta
			2.3.2.	Osnivanje i jačanje zadruga i udruga proizvođača
			2.3.1.	Izgradnja preradbenih i skladišnih kapaciteta
			2.3.3.	Razvoj autohtonih i poljoprivredno - prehrambenih proizvoda s višom dodanom vrijednosti
	Mjere unapređenja, poticanja i razvoja prerađivačke industrije		2.2.2.	Razvoj poduzetništva i obrta u ruralnom prostoru
			1.1.1.	Unapređenje poduzetničke i obrtničke infrastrukture
	Mjere unapređenja, poticanja i razvoja turizma		2.2.3.	Razvoj turizma u ruralnom prostoru
			1.2.1.	Unapređenje postojećih oblika turizma s posebnim naglaskom na toplički i wellness turizam
			1.2.2.	Razvoj novih selektivnih turističkih programa
			1.2.3.	Promocija Zagorja kao turističke regije
			1.2.4.	Razvoj potporne infrastrukture
	Mjere unapređenja, poticanja i razvoja ICT sektora		3.5.1.	Razvoj informacijskog društva
			3.5.3.	Dostupna i kvalitetna informacijsko-komunikacijska tehnologija
	Mjere za razvoj poduzetništva (horizontalne mjere)		1.1.3.	Razvoj regionalnih poslovnih, obrtničkih i turističkih zona
			1.1.5.	Jačanje sposobnosti za privlačenje ulaganja
			1.1.6.	Razvoj financijskih i drugih instrumenata za potporu poduzetništvu i obrtništvu
			1.1.9.	Umrežavanje poslovnog sektora s javnim i znanstveno – istraživačkim sektorom
UKUPNO KUNA	PLANIRANO	14.919.712,44	UTROŠENO	12.799.640,54
Komunalna infrastruktura	Mjere unapređenja i razvoja prometne infrastrukture - ceste		4.4.6.	Zaštita i saniranje klizišta
			4.4.7.	Izgradnja i održavanje sustava prometne infrastrukture
			2.1.6.	Razvoj ruralne infrastrukture
	Mjere unapređenja i razvoja energetske infrastrukture		3.1.7.	Info centar za energetske učinkovitost
	Mjere unapređenja i razvoja vodoopskrbe		4.4.2.	Izgradnja i unapređenje sustava vodoopskrbe
	Mjere unapređenja i razvoja odvodnje		4.4.3.	Izgradnja sustava odvodnje i pročišćavanja otpadnih voda
		4.4.5.	Plinifikacija Županije	
UKUPNO KUNA	PLANIRANO	57.981.600,00	UTROŠENO	52.163.575,69
Društvene djelatnosti	Mjere unapređenja i razvoja u području socijalne skrbi		3.4.2.	Unapređenje socio -zdravstvene zaštite starijih osoba

			3.4.3.	Razvoj institucija za brigu o starijim osobama, osobama s poteškoćama i osobama s posebnim potrebama
	Mjere unapređenja i razvoja u području odgoja i obrazovanja		3.1.1.	Jačanje sposobnosti i kvalitete obrazovnih institucija (predškolskog, osnovnog i srednjoškolskog te stručnog obrazovanja)
			3.1.2.	Razvoj visokoškolskog obrazovanja
	Mjere unapređenja i razvoja u području kulture, zaštita kulturne i prirodne baštine		4.2.2.	Poticanje kulturnog stvaralaštva
			4.2.3.	Njegovanje zagorskog identiteta i njegove prepoznatljivosti
			4.2.1.	Očuvanje i održivo korištenje materijalne i nematerijalne kulturne baštine
	Mjere unapređenja i razvoja u području zdravstva		3.4.1.	Unapređenje uvjeta i kvalitete rada u zdravstvenim djelatnostima
	Mjere unapređenja i razvoja u području sporta		3.3.4.	Razvoj športskih programa, sadržaja i izgradnja športskih objekata
UKUPNO KUNA	PLANIRANO	105.054.552,57	UTROŠENO	92.612.151,50
Zaštita okoliša, prostor i priroda	Mjere unapređenja i razvoja u području gospodarenja otpadom		4.4.1.	Izgradnja i unapređenje sustava gospodarenja otpadom
	Mjere unapređenja i razvoja u području zaštite voda, mora, zraka i tla		2.1.7.	Agrookolišne mjere
			4.3.1.	Razvoj sustava praćenja i upravljanja stanjem u prostoru i stanja okoliša
	Mjere unapređenja i razvoja u području učinkovitog korištenja energije i obnovljivih izvora energije		1.1.8.	Energetska učinkovitost u gospodarstvu
			4.1.4.	Jačanje svijesti o važnosti energetske učinkovitosti i obnovljivih izvora energije u očuvanju prirode
			4.3.2.	Uspostava sustava proizvodnje i korištenje energije iz obnovljivih izvora
	Mjere unapređenja i razvoja u području upravljanja zaštićenim područjima i parkovima prirode		4.1.1.	Zaštita i očuvanje prirodnih vrijednosti
			4.1.2.	Vrednovanje prirodnih vrijednosti i njihovo uključivanje u projekte razvoja Županije i JLS
			4.1.3.	Jačanje svijesti o važnosti i značaju očuvanja prirode
	UKUPNO KUNA	PLANIRANO	9.616.230,05	UTROŠENO
Ljudski potencijali	Mjere unapređenja i razvoja tržišta rada i zapošljavanja		3.1.3.	Razvoj ljudskih resursa u skladu s potrebama gospodarstva (edukacija za poduzetništvo sadašnjih te budućih radnika i poslodavaca)
			3.1.5.	Promicati razvoj ljudskog kapitala i cjeloživotnog učenja
	Mjere stručnog usavršavanja i cjeloživotnog obrazovanja		3.1.4.	Promicati razvoj ljudskog kapitala i cjeloživotnog učenja
	Mjere socijalnog uključivanja		3.3.2.	Promicanje socijalnog uključivanja ranjivih skupina u društvo i gospodarstvo
			3.3.3.	Provođenje Županijskog programa djelovanja za mlade
UKUPNO KUNA	PLANIRANO	3.719.810,92	UTROŠENO	7.117.086,00
Institucije	Mjere unapređenja i razvoja institucija regionalne i lokalne samouprave		3.2.1.	Jačanje sposobnosti ljudskog potencijala područne (regionalne) i lokalne samouprave za upravljanje razvojem

			3.2.2.	Jačanje sposobnosti za razvoj međužupanijske, prekogranične i međunarodne suradnje te korištenje EU fondova
			3.5.2.	Jačanje institucionalne sposobnosti javne uprave
	Mjere unapređenja i razvoja civilnog društva		3.3.1.	Unapređenje sposobnosti i organizacije civilnog društva za sudjelovanje u upravljanju lokalnim razvojem
UKUPNO	PLANIRANO	3.822.000,00	UTROŠENO	3.512.039,64
Ostalo	Mjere zaštite ljudi i imovine		3.1.6.	Unapređenje kapaciteta za pružanje zaštite i spašavanje
UKUPNO KUNA	PLANIRANO	6.534.650,00	UTROŠENO	6.006.116,92
UKUPNO KUNA	PLANIRANO	242.167.549,50	UTROŠENO	192.393.048,89

Analiza financijskog izvještaja pokazala je da se u sljedeće mjere navedene u Strategiji financijski nije ulagalo:

Područja razvoja ²	Skupina mjera	Mjere u ŽRS	Naziv mjere
Gospodarstvo	Mjere unapređenja, poticanja i razvoja poljoprivrede, šumarstva i ribarstva	2.2.1.	Izrada strategije ruralnog razvoja
		2.3.4.	Dodjela zaštitnog znaka «Izvorno zagorsko»
	Mjere unapređenja, poticanja i razvoja prerađivačke industrije	1.1.2.	Razvoj tehnološke infrastrukture
	Mjere unapređenja, poticanja i razvoja opskrbe električnom energijom i plinom	4.4.4.	Plinifikacija Županije
	Mjere unapređenja, poticanja i razvoja prijevoza	1.3.1.	Unapređenje sposobnosti i organizacije civilnog društva za sudjelovanje u upravljanju lokalnim razvojem
		1.3.2.	Promicanje socijalnog uključivanja ranjivih skupina u društvo i gospodarstvo
	Mjere unapređenja, poticanja i razvoja ICT sektora	3.5.1.	Razvoj informacijskog društva
Mjere za razvoj poduzetništva (horizontalne mjere)	1.1.4.	Razvoj klastera	
Komunalna infrastruktura	Mjere unapređenja i razvoja energetske infrastrukture	2.1.5.	Razvoj infrastrukture za obnovljive izvore energije i usklađivanje sa Nitratnom Direktivom
	Mjere unapređenja i razvoja prometne infrastrukture - željeznica	4.4.8.	Unapređenje javnog prijevoza sa Zagrebom, Zagrebačkom županijom i unutar županije
Zaštita okoliša, prostor i priroda	Mjere unapređenja i razvoja u području učinkovitog korištenja energije i obnovljivih izvora energije	4.3.3.	Održivo korištenje geotermalnih izvora (Zaštita i korištenje geotermalnih izvora)

² Ovo je prijedlog područja razvoja koja su definirana u tekstu Uputa za izradu i sadržaj izvještaja županija o provedbi ŽRS-a.

2.2. Izvještaj o pokazateljima rezultata

Pokazatelji rezultata provedenih mjera u Strategiji grupirani su prema skupinama razvojnih mjera. Kako u pokazateljima rezultata nema polazne vrijednosti za 2010. godinu (zbog nedostatka informacija u Akcijskom planu i raspisu mjera u Strategiji), nije moguće odrediti realan učinak provedenih mjera na području Krapinsko-zagorske županije. Pokazatelji rezultata za 2011. i trenutna vrijednosti za 2012. i planirana vrijednost za 2013. godinu nalaze se u Prilogu 1 (**Izvještaj o pokazateljima rezultata provedbe skupine mjera ŽRS po područjima razvoja**), tablica T-2_Pokazatelji rezultata

2.3. Provedba mjera ŽRS prema posebnim područjima

Krapinsko-zagorska županija nema razvijen program pomaganja područjima posebne državne skrbi izvan regulatornoga zakonskog okvira na nacionalnoj razini. U programima namijenjenim malom i srednjem poduzetništvu evaluiraju se financijski pokazatelji poslovnih subjekata. U izgradnji infrastrukture utvrđeni su kriteriji po kojima se financijska sredstva dodjeljuju jedinicama lokalne samouprave. Mjere koje se odnose na stanovništvo ovise o financijskom stanju pojedinca te se temeljem toga, na razini upravnih odjela, sukladno važećim zakonima, donosi odluka o dodjeli pomoći (jednokratne pomoći, subvencije).

3. Razvojni projekti

Ovaj dio izvještaja obuhvaća razvojne projekte (kapitalne investicije) koji su u tijeku te se nalaze u Bazi projekata Krapinsko – zagorske županije koja je sastavni dio Strategije. U bazu ulaze svi projekti koji zadovoljavaju osnovni kriterij odabira: usklađenost sa razvojnom strategijom, određenim ciljevima, prioritetima i mjerama, za što je implicitno utvrđena i usklađenost s nacionalnim i programima EU-a. Ovaj dio izvještaja sadrži i popis i opis kapitalnih investicija na području Krapinsko-zagorske županije koji je sastavljen putem Javnog poziva za prikupljanje projektnih ideja/projekata.

Projekti predstavljaju razvojni potencijal koji su dio ukupnih razvojnih mjera poduzetih u cilju ostvarivanja prioriteta i strateških ciljeva utvrđenih u Strategiji, a jednim dijelom su sadržani i u planovima razvojnih programa proračunskih korisnika – županija, gradova i općina na području Krapinsko-zagorske županije.

U tijeku je 108 projekata koji ukazuju da se na području Krapinsko-zagorske županije provode projekti ukupne vrijednosti 2.390.892.376,62 kuna. U odnosu na izvještaj za 2011. godinu, provedeno je 13 projekata ukupne vrijednosti 11.916.123,46 kuna.

Sistematičan prikaz projekata u provedbi dan je u Prilogu 1 **Popis razvojnih projekata u izvještajnom razdoblju – 2012**, tablica T-5_Razvojni projekti).

4. POČETNI SKUP PRIORITETNIH PROJEKATA I PROJEKTNJA BAZA PODATAKA

Zagorska razvojna agencija d.o.o. kao regionalni koordinator zadužena je za praćenje provedbe Strategije razvoja Krapinsko-zagorske županije te je odgovorna za formiranje Baze projekata te praćenje projekata prijavljenih u Bazu.

Baza projekata formirana je 2006. godine kada je za Krapinsko-zagorsku županiju izrađen prvi Regionalni operativni program, današnja Strategija razvoja. Inicijalno je u Bazu prijavljeno 100 projekata čija se provedba i implementacija aktivnosti sustavno pratila. Izmjenama Zakona o regionalnom razvoju (NN 153/2009) te Pravilnikom o obveznom sadržaju, metodologiji izrade i načinu vrednovanja županijskih razvojnih strategija (NN 53/2010) uspostavljen je novi sustav praćenja i provedbe strategija razvoja te je time došlo i do funkcionalnih promjena u Bazi projekata. Novi institucionalni okvir doveo je i do formiranja nove Baze projekata vezane uz Strategiju razvoja Krapinsko-zagorske županije za razdoblje 2010. – 2013. godine. Nova Baza projekata formirana je kroz prvi poziv objavljen 2011. godine. Ta se baza nadopunjava sistematično i 2012. godine kroz drugi objavljen poziv za prikupljanje projekata.

Ova analiza dat će kratak osvrt na projekte pristigle u okviru prvog poziva, njihovo trenutno stanje i analizu u odnosu na prvu prijavu. Detaljnija pozornost usmjerit će se na analizu novo prikupljenih projekata kroz drugi poziv na dostavu projekata. Analiza predstavlja sastavni dio Strategije razvoja te je njen provedbeni dio.

4.1. Pregled projektnih prijedloga prikupljenih prvim pozivom za iskazivanje interesa

Kako bi se prikupile projektne ideje, u listopadu 2011. godine objavljen je prvi Javni poziv za dostavu projektnih prijedloga. Prvim „Pozivom za iskazivanje interesa“ prikupljeno je ukupno 317 projektnih prijedloga. Svi razvojni projekti koje je Županija zaprimila putem javnog poziva ili izravnom komunikacijom s dionicima nalaze se u bazi projekata.

Analizom je pokazano da svi projekti pristigli u sklopu prvog Poziva na dostavu projektnih prijedloga udovoljavaju postavljenim ciljevima i prioritetima te su neki od njih, osim sa Strategijom razvoja Krapinsko-zagorske županije, usklađeni i sa drugim strateškim dokumentima Krapinsko-zagorske županije – Strategijom ruralnog razvoja, Strategijom razvoja ljudskih potencijala te prioritetima razvoja NUTS 2 regije Sjeverozapadna Hrvatska.

Analiza pristiglih projekata obzirom na fazu u kojoj se projekti nalaze u trenutku prijave u Bazu projekata, pokazala je da je od ukupno 317 pristiglih projekata, u fazi provedbe samo 69 projekata koji će realno doprinijeti ostvarivanju zadanih ciljeva i prioriteta do 2013. godine.

Najviše je projekata prijavljeno pod strateškim ciljem 4 - Očuvani okoliš, prirodne i kulturne vrijednosti u kojem spadaju i prioriteti koji se odnose na komunalnu i prometnu infrastrukturu. Upravo je za taj sektor projekata prijavljeno 75 projekata koji nose 83% ukupne vrijednosti projekata. Od tih projekata, ukupno ih se trenutno provodi 17 vrijednosti 1.896.851.262,80 kuna, odnosno više od 50% ukupne vrijednosti projekata koji se provode na području Županije.

Važno je napomenuti da unutar prioriteta 1.3. – Razvoj usluga nije evidentiran niti jedan pristigli projekt. Taj prioritet sadrži mjere 1.3.1. – Razvoj usluga u funkciji tranzitnog prometa te 1.3.2. Logistički park – logističko – distributivni centar. S aspekta provedbe Strategije razvoja te planiranja strateških ciljeva za razdoblje 2014. – 2020. godine, a uzimajući u obzir navedeni prioritet 1.3., važno je pristupiti analizi postavljenih ciljeva i redefinirati strateške prioritete. Nedostatak projekata koji bi doprinijeli ostvarivanju ovog prioriteta upućuje da realni sektor ne prepoznaje razvoj usluga u funkciji tranzitnog prometa kao strateški prioritet u razdoblju 2011. – 2013. godine, dok ga Krapinsko – zagorska županija prepoznaje kao prioritet razvoja te u tom segmentu dolazi do mimoilaženja. Stoga je potrebno pristupiti analizi tog sektora i redefinirati prioritete.

Najviše je prijavljenih projekata jedinica lokalne samouprave, no vrijednost tih projekata relativno je mala u odnosu na broj prijavljenih projekata. Krapinsko-zagorska županija odnosi više od 70% ukupne vrijednosti prijavljenih projekata te se u te projekte uključuje i prekogranična te međuzupanijska suradnja koja će doprinijeti postizanju širih ciljeva i realnih rezultata za cjelokupnu regiju.

Tijekom 2012. godine provedena je aktivnost nadopune prijavljenih projekata. Prijavitelji su, u svrhu praćenja provedbe, bili obvezni poslati izvješće o promjenama koje su nastale u njihovim projektima – izvijestiti o fazi projekta, obuhvatu tehničke dokumentacije te da li je projekt započeo ili nije. Od ukupno 317 projekata u Bazi, za njih 68 nije dostavljeno izvješće o statusu. Ukupno 11 projekata je provedeno, 23 nova projekta su u tijeku, 10 projekata prešlo je iz faze prijedloga u fazu pripreme, a 10 projekata u potpunosti je spremno za provedbu. Osim promjene faze projekata, kod svih projekata (249 projekta) došlo je do promjena u pripremljenosti tehničke dokumentacije – prijavitelji su prešli na višu razinu pripremljenosti te su jednogodišnjem razdoblju uspjeli pripremiti dio tehničke dokumentacije koje u fazi prijave projekata nisu imali.

Aktivnosti nadopune Baze projekata i prikupljanja informacija o statusu projekata u Bazi, pokazale su da prijavitelji aktivno rade na projektima te ih pripremaju za provedbu.

4.2. Pregled projektnih prijedloga prikupljenih drugim pozivom za iskazivanje interesa

Obzirom na to da je jedna od osnovnih uloga Strategije razvoja Krapinsko-zagorske županije upravo strateško usmjeravanje i koordiniranje parcijalnih razvojnih inicijativa s ciljem ostvarivanja jedinstvene i cjelovite usvojene razvojne vizije, iznimno je važno uspostaviti aktivnost trajnog praćenja, analiziranja, usmjeravanja i poticanja usklađenosti predloženih pojedinačnih razvojnih projekata s prepoznatim i određenim razvojnim ciljevima/prioritetima/mjerama unutar strategije. Aktivnost praćenja i usmjeravanja započeta je analizom usklađenosti, provedenom na skupu od 317 inicijalno pristigla projektna prijedloga.

Za očekivati je da pristigli projektni prijedlozi nisu i svi postojeći županijski projekti i projektne ideje u Krapinsko-zagorskoj županiji. Analiza daje tek približnu informaciju/ocjenu usklađenosti između strategijom usuglašene i određene hijerarhije vizije/ciljeva/prioriteta/mjera i svih postojećih projekata u Krapinsko-zagorskoj županiji. S druge strane, s obzirom na izrazita nastojanja na participativnosti u njegovoj izradi, opravdano je pretpostaviti da se na poziv za prijavu natječaja prijavila većina najkvalitetnijih i najaktivnijih sudionika razvoja i da su stoga i zaključci analize važni indikatori jer je njome obuhvaćena većina najkvalitetnijih i za provedbu najspremnijih projekata i projektnih ideja u Krapinsko-zagorskoj županiji.

Drugi poziv za prikupljanje projekata objavljen je 02. studenog 2012. godine i to:

1. Na Internet stranicama Zagorske razvojne agencije d.o.o. (www.zara.hr);
2. Na Internet stranicama Krapinsko-zagorske županije (www.kzz.hr);
3. U Večernjem listu – petak, 02. studeni 2012. godine;
4. U Zagorskom listu – utorak, 06. studeni 2012. godine.

Glavni dionici javnog sektora – komore, jedinice lokalne samouprave, županijske institucije, nevladinog sektora (udruge) te privatnog sektora (tvrtke) koje se nalaze u bazi podataka Zagorske razvojne agencije d.o.o. primile su obavijesti o prikupljanju projektnih ideja putem elektroničke pošte. Također, Hrvatska gospodarska komora, Županijska komora Krapina te Obrtnička komora Krapinsko-zagorske županije prosljedile su svojim članovima tekst i obrasce poziva.

Obzirom na to da je jedna od osnovnih uloga Strategije razvoja Krapinsko-zagorske županije upravo strateško usmjeravanje i koordiniranje parcijalnih razvojnih inicijativa s ciljem ostvarivanja jedinstvene i cjelovite usvojene razvojne vizije, iznimno je važno uspostaviti aktivnost trajnog praćenja, analiziranja, usmjeravanja i poticanja usklađenosti predloženih pojedinačnih razvojnih projekata s prepoznatim i određenim razvojnim ciljevima/prioritetima/mjerama unutar strategije. Aktivnost praćenja i usmjeravanja započeta je analizom usklađenosti, provedenom na skupu od 317 inicijalno pristigla projektna prijedloga u sklopu prvog poziva te je nastavljena analizom inicijalno 128 pristigla projekta u drugom pozivu.

Svi projekti pristigli u drugom pozivu su novi projekti, neki predstavljaju logičan nastavak projekata prijavljenih u sklopu prvog poziva, no neovisni su u svojim aktivnostima. Prikupljeni projekti uvršteni su u Bazu projekata te su u skladu s postavljeni ciljevima i prioritetima razvoja Krapinsko-zagorske županije.

4.3. Analiza pristiglih projekata

Ukupno 128 projektnih prijedloga koji su prikupljeni drugim pozivom na dostavu projekata uvršteni su u Bazu Strategije razvoja Krapinsko-zagorske županije za razdoblje 2010. – 2013. godine. Pristigli projekti analizom će prikazati strukturu projekata obzirom na prijavitelje te usklađenost sa ciljevima /prioritetima/mjerama navedenim u Strategiji razvoja Krapinsko –zagorske županije.

Pristigli projekti analizirati će se na sljedeći način:

1. analiza pristiglih projekata obzirom na usklađenost sa strateškim dokumentima Krapinsko-zagorske županije;
2. analiza pristiglih projekata obzirom na ciljeve Strategije razvoja – broj pristiglih projekata i njihova vrijednost;
3. analiza pristiglih projekata obzirom na vrstu i sjedište prijavitelja;
4. analiza pristiglih projekata obzirom na sektor projekta;
5. analiza pristiglih projekata obzirom na stupanj pripremljenosti projekta

Analiza projekata može se sumirati kroz prikaz u Tablici 1.:

Tablica 1 - Sažetak analize pristiglih projekata³

Prioritet	Broj projekata	Vrijednost u kunama	Vrsta prijavitelja										
			JLS	javna institucija	JRS	neprofitna asocijacija	OPG	škola	politička stranka	trgovačko društvo	udruga	Hrvatska vatrogasna zajednica	
1.1.	8	3.019.986.422,98		6							2		
1.2.	24	394.278.422,87	14	1	1			2		1	6		
1.3.	1	200.000,00	1										
2.3.	3	6.770.000,00	2			1							
3.1.	27	126.789.826,57	9	13	1				2			1	1
3.2.	1	395.500,00			1								
3.3.	9	54.367.198,98	2	4								3	
3.4.	7	121.683.910,00	1	4	1						1		
3.5.	3	160.800,00		2					1				
4.1.	4	2.200.000,00	1	3									
4.2.	12	82.311.041,94	7	4								1	
4.3.	7	25.391.795,39	3	2							2		
4.4.	22	152.612.488,18	22										
Ukupno	128	3.987.147.406,91	61	39	4	1	2	3	1	11	5	1	

Izvor: Zagorska razvojna agencija d.o.o.

³ Nazivi prioriteta:

- 1.1. - Poticanje razvoja poduzetništva (korporativnog, malog i srednjeg) i obrtništva te stvaranje preduvjeta za ulaganje u gospodarstvo
- 1.2. - Razvoj turističkog gospodarstva
- 1.3. - Razvoj usluga
- 2.3. - Izgradnja tržišne infrastrukture i povezivanje malih proizvođača
- 3.1. - Razvoj ljudskih potencijala
- 3.2. - Unapređenje upravljanja regionalnim razvojem
- 3.3. - Unapređenje kvalitete života
- 3.4. - Unapređenje zdravstvene i socijalne zaštite
- 3.5. - Stvaranje društva znanja
- 4.1. - Očuvanje biološke i krajobrazne raznolikosti u funkciji razvoja
- 4.2. - Njegovanje kulturne baštine i razvoj kulture
- 4.3. - Očuvanje okoliša i održivi razvoj
- 4.4. - Razvoj komunalne i prometne infrastrukture

4.3.1. Analiza pristiglih projekata obzirom na usklađenost sa strateškim dokumentima

Razdioba projekata prikupljenih drugim pozivom obzirom na usklađenost prijavljenih projekata sa glavnim strateškim dokumentima Krapinsko-zagorske županije prikazana je u tablici 2.

Pristiglo je ukupno 128 projekata. Svi pristigli projekti u skladu su s definiranim ciljevima i prioritetima Strategije razvoja Krapinsko-zagorske županije. Od ukupno pristiglih projekata, sa Strategijom ruralnog razvoja Krapinsko-zagorske županije usklađeno je 8,59%, dok je sa Strategijom razvoja ljudskih potencijala usklađeno 13,28%.

Ukupna vrijednost svih prijavljenih projekata iznosi **3.987.147.406,91 kuna**.

Tablica 2 - Pristigli projekti obzirom na strateške dokumente Krapinsko-zagorske županije

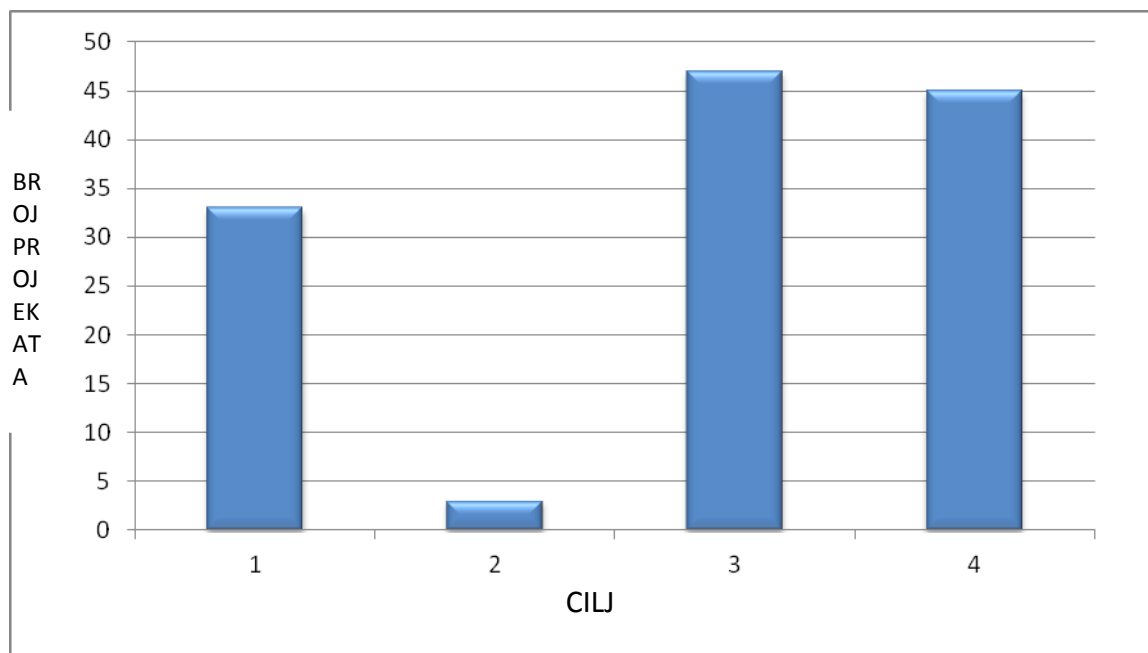
Vrsta dokumenta	Broj pristiglih projekata	Ukupna vrijednost projekata u kunama
Strategija razvoja Krapinsko-zagorske županije	128	3.987.147.406,91
Strategija ruralnog razvoja Krapinsko-zagorske županije	11	92.779.636,03
Strategija razvoja ljudskih potencijala Krapinsko-zagorske županije	17	20.448.000,00

Izvor: Zagorska razvojna agencija d.o.o.

4.3.2. Analiza pristiglih projekata obzirom na usklađenost sa ciljevima Strategije razvoja Krapinsko-zagorske županije

Obzirom na ciljeve postavljene Strategijom razvoja Krapinsko-zagorske županije, analizom prikupljenih projekata utvrđeni su sljedeći rezultati: najveći broj pristiglih projekata (47) vezan je uz treći strateški cilj – Razvoj ljudskih potencijala i unapređenje kvalitete života. Neznatno manji broj projekata (45) vezan je uz četvrti strateški cilj - Očuvani okoliš, prirodne i kulturne vrijednosti. Ukupno 3 prijavljena projekta vezana su uz drugi strateški cilj – Ruralni razvoj dok su 33 projekta vezana uz prvi strateški cilj – Konkurentno poduzetništvo i usluge (Slika 1.).

Slika 1. - Broj prikupljenih projekata obzirom na ciljeve Strategije razvoja⁴



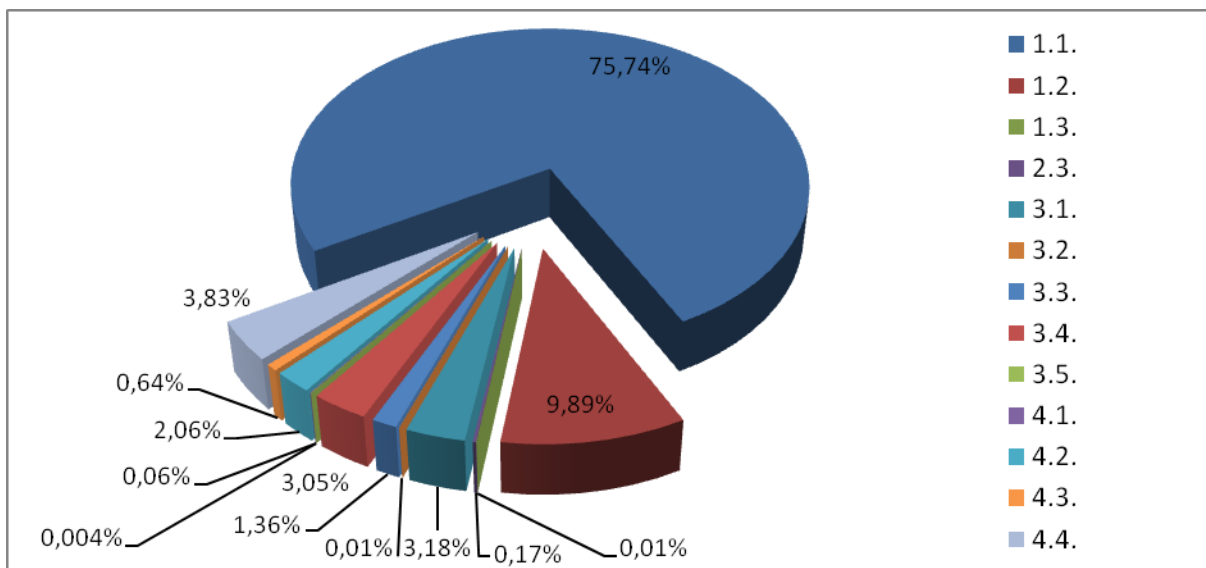
Izvor: Zagorska razvojna agencija d.o.o.

Analizirajući vrijednosti prijavljenih projekata prema pojedinom cilju, uočljivo je da strateški cilj jedan znatno odskake prema vrijednosti projekata u odnosu na ostale ciljeve (Slika 2).

Takvo odstupanje razlog je što strateški cilj jedan sadži prioritete (npr. Prioritet 1.1 – Konkurentno poduzetništvo i usluge) koji se odnose na vrlo važne infrastrukturne projekte kao što su razvoj tehnološke infrastrukture i unapređenje poduzetničke i obrtničke infrastrukture. Spomenuti projekti imaju visoku investicijsku vrijednost.

⁴ Cilj 1 – Konkurentno poduzetništvo i usluge
Cilj 2 – Ruralni razvoj
Cilj 3 – Razvoj ljudskih potencijala i unapređenje kvalitete života
Cilj 4 – Očuvani okoliš, prirodne i kulturne vrijednosti

Slika 2 - Vrijednost projekata prema prioritetima



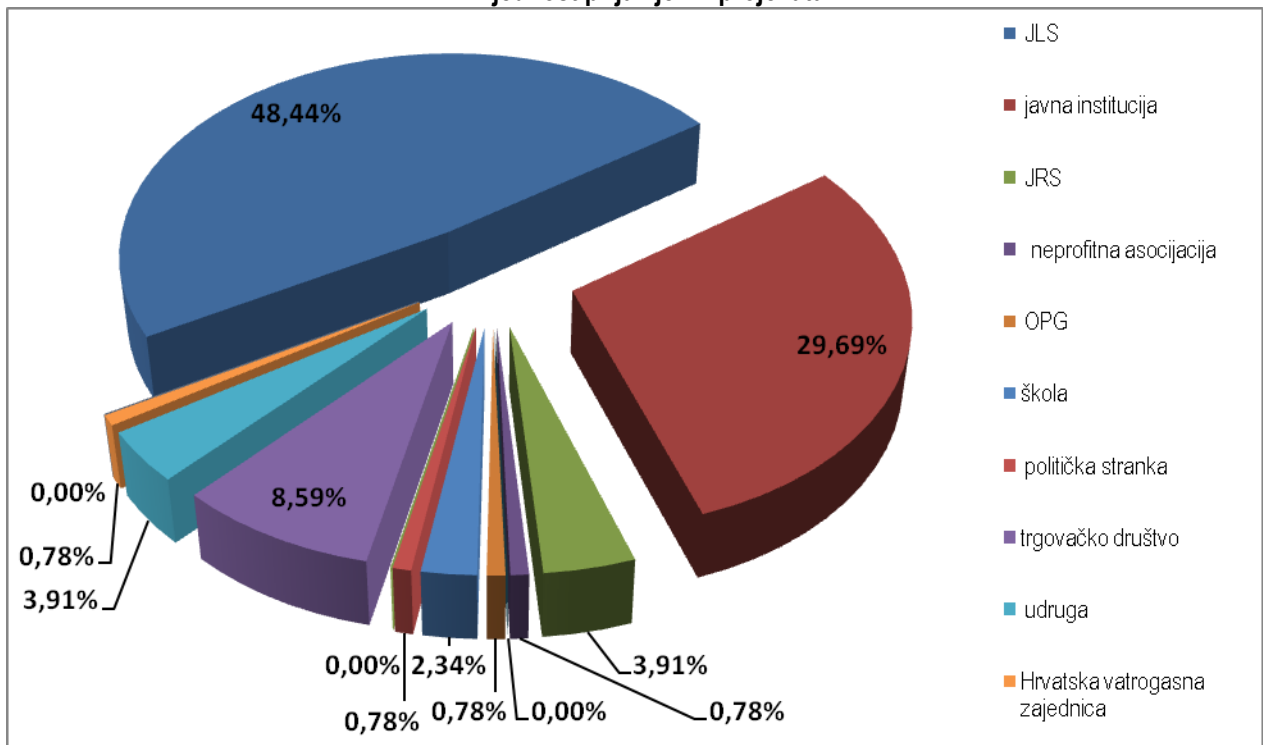
Izvor: Zagorska razvojna agencija d.o.o.

Razmatrajući broj pristiglih projekata ističu se prioriteti 3.1. (ukupno 27 projekata), prioritet 1.2. Razvoj turističkog gospodarstva (ukupno 24 projekta), prioritet 4.4. Razvoj komunalne i prometne infrastrukture (22 pristigla projekta) te prioritet 4.2. Njegovanje kulturne baštine i turizma sa 12 pristiglih projekata.

4.3.3. Analiza pristiglih projekata obzirom na organizacijski oblik prijavitelja

Analizirajući pristigle projekte obzirom na organizacijski oblik predlagatelja projekta, dominiraju jedinice lokalne samouprave sa 62 projektna prijedloga. Po broju predloženih projekata nakon njih slijede javne institucije sa 38 te trgovačka društva sa 11 projektnih prijedloga. Svi ostali organizacijski oblici predlagatelja zastupljeni su u rasponu od 1 do 5 projektnih prijedloga.

Slika 3 - Pristigli projekti obzirom na organizacijski oblik prijavitelja i vrijednost prijavljenih projekata



Izvor: Zagorska razvojna agencija d.o.o

Po broju prijavljenih projekata dominiraju jedinice lokalne samouprave koje pak u vrijednosti projektnog portfelja sudjeluju samo s 8,72%. Razlog tomu je što se tu većinom radi o komunalnom uređenju gradova i općina te o rekonstrukciji i adaptaciji pojedinih objekata.

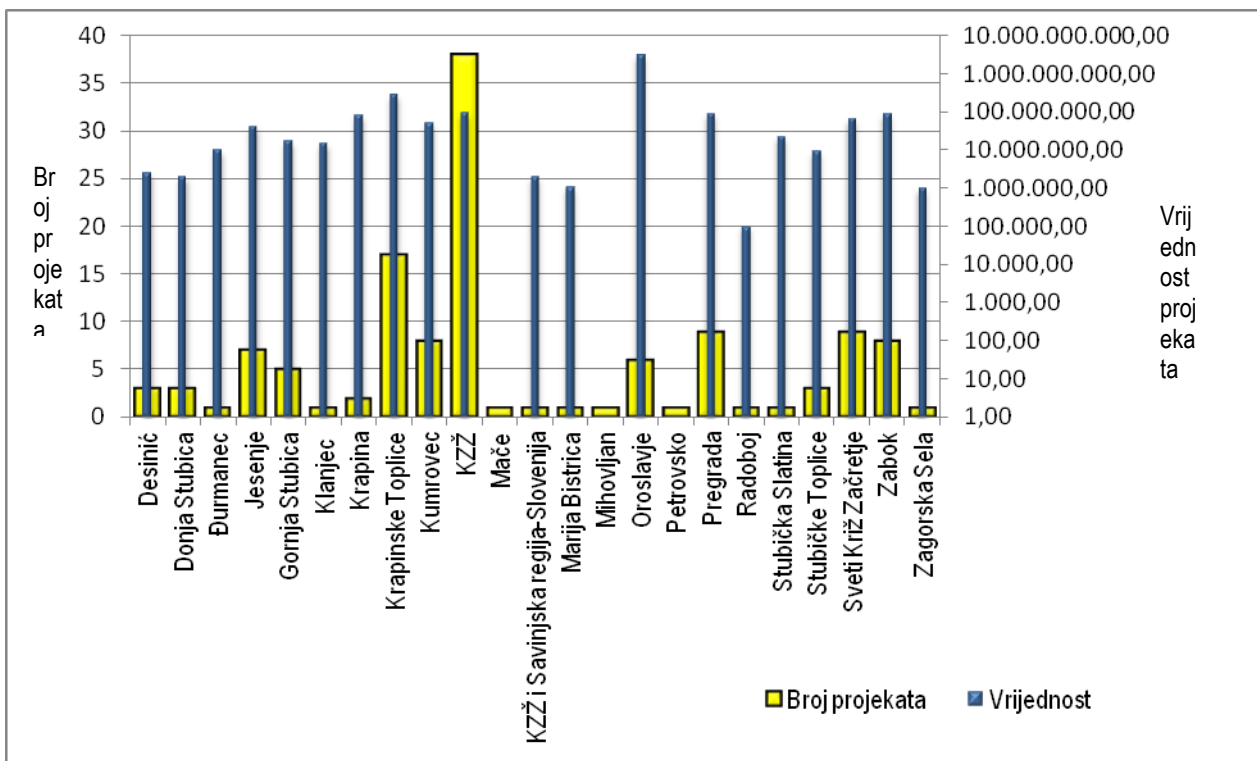
Javne institucije sudjeluju sa 2,41% ukupne vrijednosti portfelja sa ukupno 38 prijavljenih projekata. Uzrok tako niskoj vrijednosti projekata javnih institucija proizlazi iz činjenice da prijavljeni projekti sadrže razne edukativne programe čija je vrijednost niska.

Trgovačka društva sudjeluju sa 85,73% ukupne vrijednosti projekata iako je ukupan broj prijavljenih projekata 11. Takva dominacija u ukupnoj vrijednosti projekata posljedica je što jedan od prijavljenih projekata proizlazi iz sektora sa velikim infrastrukturnim aktivnostima – uređenje kompletnog naselja sa popratnom infrastrukturom. Projekti jedinica regionalne samouprave sudjeluju sa 4 projektna prijedloga čija vrijednost iznosi 2,08% projektnog portfelja. Ti projekti većinom su vezani uz manje infrastrukturne projekte u funkciji obrazovanja.

Najviše je projekata regionalnog značaja (38) koji obuhvaćaju područje Krapinsko-zagorske županije (Slika 4). Vrijednost tih projekata iznosi nešto više od 70 milijuna kuna. Spomenuti projekti većinom su prijavljeni od strane Krapinsko-zagorske županije te određenih županijskih upravnih odjela.

Jedan projekt uključuje i pograničnu regiju sa slovenske strane (Slika 4) te vrijednost tog projekta iznosi približno 2 milijuna kuna.

Slika 4 - Broj i vrijednost projekata prema području provođenja projektnih aktivnosti⁵



zvor: Zagorska razvojna agencija d.o.o.

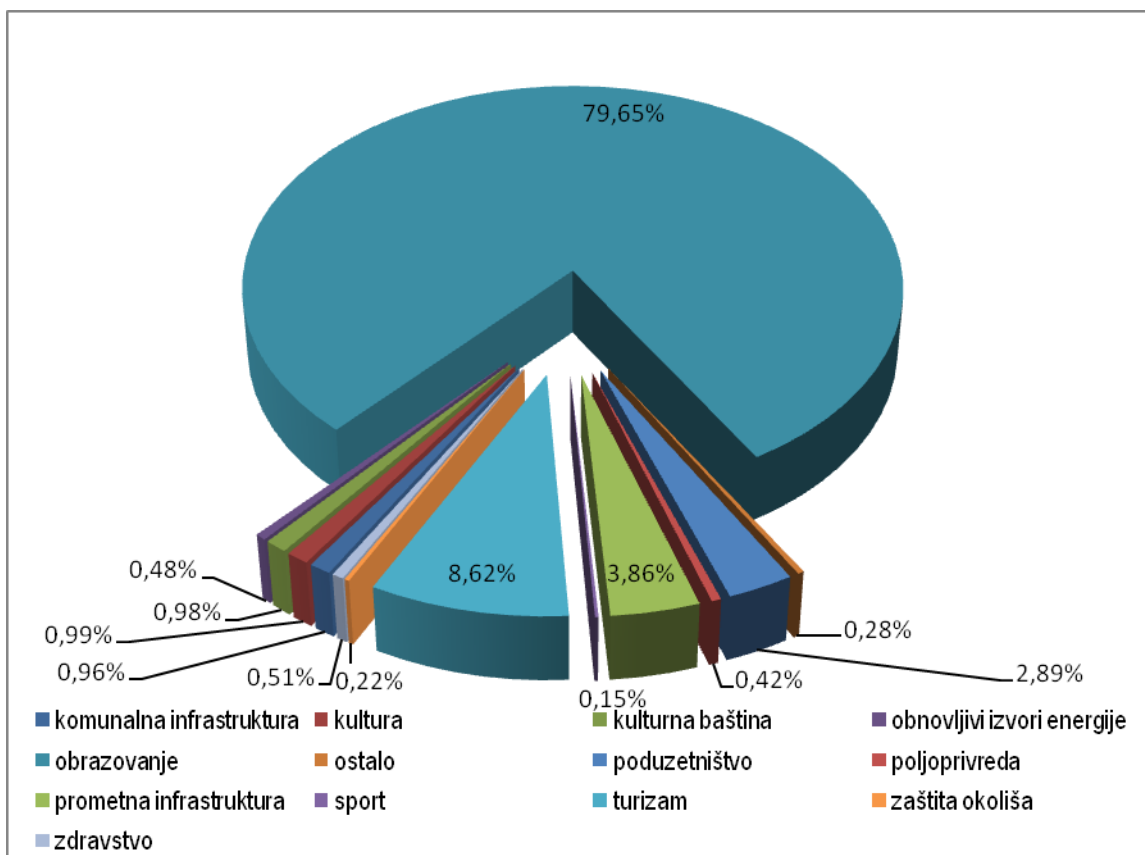
Iz Slike 4 vidljivo je da se na području grada Oroslavja planira investicijski projekt visoke vrijednosti koji čini više od 75% ukupnog portfelja. Time će se na području grada Oroslavja provoditi investicijski najizdašniji projekti. U Krapinskim Toplicama također su planirani veliki investicijski projekti kao i u Zaboku, Krapini i Kumrovcu.

4.3.4. Analiza pristiglih projekata obzirom na sektor projekta

Najviše pristiglih projekata obzirom na sektor u koji spadaju, vezan je uz sektor obrazovanja (25) te je njihova vrijednost najviša (Slika 5) i iznosi 79,65% ukupne vrijednosti prijavljenih projekata. Po broju pristiglih projekata slijedi sektor turizma (22 projekta) koji čini 8,62% vrijednosti. Sljedeći po vrijednosti prijavljenih projekata je sektor prometne infrastrukture sa 10 projektnih prijedloga ukupne vrijednosti 3,86% dok pak sektor poduzetništvo sudjeluje sa ukupno 18 projekata čija je ukupna vrijednost 2,89% projektnog portfelja.

⁵ Pojašnjenje grafikona: lijeva okomita os prikazuje broj prijavljenih projekata te je grafički prikazana žutim stupcima; desna okomita os prikazuje vrijednost projekata korištenjem logaritamske skale te je grafički prikazana plavim stupcima. Logaritamska skala upotrijebljena je kako bi se mogle lakše prikazati vrijednosti projekata pošto postoji veliki skok u vrijednosti – vrijednost većine projekata ne prelazi 1 mlrd kuna, dok vrijednost projekata Grada Oroslavja prelazi 3 mlrd kuna.

Slika 5 - Vrijednost projekata obzirom na sektor



Izvor: Zagorska razvojna agencija d.o.o.

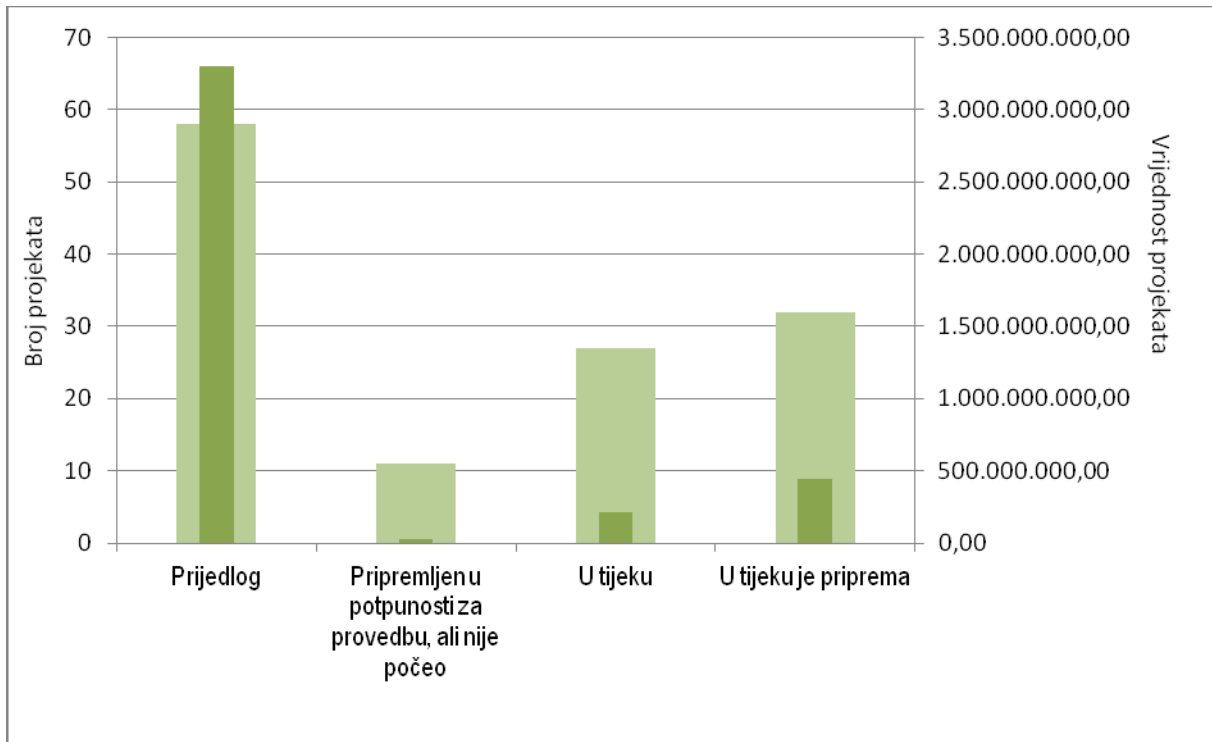
Analizirajući prema sektoru i vrijednosti projekta, uočljivo je da prvenstveno obrazovanje te djelomično turizam, imaju najveći udio u vrijednosti ukupnog portfelja. To je u skladu s analizom pristiglih projekata obzirom na usklađenost s ciljevima Strategije razvoja Krapinsko-zagorske županije gdje je uočeno da projekti u tim sektorima odnose najveći dio vrijednosti.

Projekti koji su svrstani pod ostalo su oni koji se odnose na uređenja vatrogasnih domova te na razne programe socijalnih potpora koji se ne mogu svrstati niti u jedan od predloženih sektora.

4.3.5. Analiza pristiglih projekata obzirom na stupanj pripremljenosti projekta

Većina pristiglih projekata (58) u fazi je projektog prijedloga čija vrijednost prelazi više od 80% ukupne vrijednosti projektog portfelja. U tijeku je 27 projekata ukupne vrijednosti od približno 214,5 milijuna kuna. Projekti prema stupnju pripremljenosti i vrijednosti sistematično su prikazani na Slici 6.

Slika 6 - Projekti prema stupnju pripremljenosti i vrijednosti⁶



Izvor: Zagorska razvojna agencija d.o.o.

Obzirom na stupanj pripremljenosti projekata, analiza pokazuje realan kapacitet ostvarenja zadanih strateških ciljeva. U fazi projektne ideje, koja se ne uzima u obzir prilikom ocjene provedbe Strategije, nalazi se približno 45% projekata. Trenutno je u provedbi 27 projekata koji čine oko 20% ukupnog portfelja, a njihova ukupna vrijednost iznosi 214.508.323,45 kuna. Za provedbu je pripremljeno približno 9% projekata, ali oni nisu krenuli s realizacijom jer za početak provedbe nemaju dovoljno vlastitih financijskih sredstava.

⁶ Pojašnjenje grafikona: lijeva okomita os prikazuje broj prijavljenih projekata te je grafički prikazana svijetlo zelenim stupcima; desna okomita os prikazuje vrijednost projekata te je grafički prikazana tamno zelenim stupcima.

5. Izazovi u provedbi ŽRS-a

Izveštaj o provedbi Strategije za 2012. godinu pokazao je da se najveći izazov prepoznat prilikom izvještavanja za 2011. godinu - nedovoljno poznavanje procesa strateškog planiranja od strane glavnih dionika uključenih u taj proces – djelomično otklonio. Naime, Zagorska razvojna agencija d.o.o. kao regionalni koordinator zadužen za praćenje i provedbu procesa strateškog planiranja u Krapinsko – zagorskoj županiji, uložila je dodatne napore kako bi sudionike procesa upoznala sa odrednicama strateškog planiranja. Organizirane su radionice za javnu upravu i javne institucije kako bi im se približila Strategija razvoja Krapinsko-zagorske županije i objasnili svaki koraci u provedbi Strategije. Time se aktivno djelovalo na podizanje svijesti o važnosti poštivanja odrednica regionalnog razvoja, no problem neusklađenosti planova razvoja pojedinih institucija/županije i jedinica lokalne samouprave još uvijek je prisutan. Glavni uzrok tome je i dalje nedovoljna upoznatost sa Strategijom koja predstavlja ishodišni dokument razvoja.

Nepoznavanje Strategije dovodi i do problema u izvještavanju. Prihodi i rashodi u proračunima i proračunske linije gradova i općina ne mogu se u potpunosti uskladiti sa razvojnim mjerama u Strategiji što je i dokazano u Financijskom izvještaju o provedbi Strategije.

Realni učinci provedenih mjera ne mogu se kvalitetno i jednoobrazno izmjeriti pošto svaka jedinica lokalne samouprave te ostali dionici razvoja vode zasebne i različite evidencije. Sve jedinice lokalne samouprave dobile su na uvid obrasce za izvještavanje te predložene pokazatelje, no nisu se očitovali o pokazateljima ili dali prijedlog za njihovu promjenu te je vrlo teško pokazati odjek provedenih mjera u realnom sektoru.

6. Potreba za revizijom ŽRS-a

Partnersko vijeće Krapinsko-zagorske županije te regionalni koordinator (Agencija), provedbom Strategije, utvrdili su potrebu za revidiranjem Strategije. Ta potreba proizlazi iz:

1. Metodologija izrade Strategije nije usklađena s izvještajima o provedbi Strategije – odnosno, raspisi mjera, učinci, indikatori i ciljevi pojedinih mjera u Strategiji nisu dovoljno dobro opisani, jasni i mjerljivi. Time se u izradi Strategije nisu u potpunosti stvorili preduvjeti za njezinu realnu provedbu – u proces planiranja i razvoja Strategije za razdoblje 2014. – 2020. potrebno je uključiti i predstavnike lokalne razine.

2. Izveštaj je pokazao da se neke od mjera navedenih u Strategiji nisu provodile (prema financijskim podacima) te je potrebno izraditi situacijsku analizu i iz nje redefinirati potrebne mjere u Krapinsko-zagorskoj županiji.

3. Promjena prioriteta razvoja na europskoj i nacionalnoj razini povlači za sobom i korigiranje mjera navedenih u Strategiji.

7. Prilozi

- Tablica 1. Financijski izvještaj o provedbi skupine mjera ŽRS po područjima razvoja
- Tablica 2. Izvještaj o pokazateljima rezultata provede skupine mjera ŽRS po područjima razvoja
- Tablica 3. Financijski izvještaj o provedbi skupine mjera ŽRS u posebnim područjima
- Tablica 4. Izvještaj o pokazateljima rezultata provedbe skupine mjera ŽRS u posebnim područjima
- Tablica 5. Popis razvojnih projekata u izvještajnom razdoblju – 2012.

Tablice 1., 2., 3., 4. i 5. opisane su u prethodnim dijelovima ovog Izvještaja nalaze se u posebnoj Excel datoteci kao posebni *radni listovi*.

TABLICA 1. FINANCIJSKI IZVJEŠTAJ O PROVEDBI SKUPINE MJERA ŽRS PO PODRUČJIMA RAZVOJA

Područja razvoja*	Skupina mjera	Mjere u ŽRS (numerički kod u ŽRS)**	Prioritet u ŽRS (numerički kod u ŽRS)**	Strateški cilj u ŽRS (numerički kod u ŽRS)**	Planirana sredstva za provedbu skupine mjera u izvještajnom razdoblju (2012.)						Utrošena sredstva za provedbu			
					Državni proračun	Županijski proračun	Lokalni proračun	Pomoći Europske unije	Javna poduzeća	Ostali izvori***	Sveukupno	Državni proračun	Županijski proračun	Lokalni proračun
Gospodarstvo	Mjere unapređenja, poticanja i razvoja poljoprivrede, šumarstva i ribarstva	2.1.1.			0,00	280.000,00	115.240,00	0,00	0,00	0,00	395.240,00	0,00	283.919,00	130.338,46
		2.1.2.			0,00	80.000,00	3.450,00	0,00	0,00	0,00	83.450,00	0,00	87.669,00	3.431,00
		2.1.3.			0,00	400.000,00	112.500,00	0,00	0,00	0,00	512.500,00	0,00	268.040,00	99.846,00
		2.1.4.			0,00	90.000,00	381.800,00	0,00	0,00	0,00	471.800,00	0,00	23.500,00	390.413,65
		2.2.1.			0,00	0,00	0,00	0,00	0,00	0,00	0,00	0,00	0,00	0,00
		2.2.4.			0,00	100.000,00	0,00	0,00	0,00	0,00	100.000,00	0,00	0,00	0,00
		2.3.1.			0,00	500.000,00	0,00	0,00	0,00	0,00	500.000,00	0,00	701.892,43	0,00
		2.3.2.			0,00	848.850,00	44.240,00	0,00	0,00	0,00	893.090,00	0,00	762.588,87	44.040,00
		2.3.3.			0,00	150.000,00	0,00	0,00	0,00	0,00	150.000,00	0,00	111.150,00	0,00
		2.3.4.			0,00	0,00	0,00	0,00	0,00	0,00	0,00	0,00	0,00	0,00
	Mjere unapređenja, poticanja i razvoja rudarstva													
	Mjere unapređenja, poticanja i razvoja prerađivačke industrije	2.2.2.			0,00	450.000,00	23.000,00	0,00	66.000,00	0,00	539.000,00	0,00	388.862,15	3.970,00
		1.1.1.			20.000,00	55.000,00	553.000,00	0,00	83.044,06	0,00	711.044,06	20.000,00	55.000,00	542.263,95
		1.1.2.			0,00	0,00	0,00	0,00	0,00	0,00	0,00	0,00	0,00	0,00
	Mjere unapređenja, poticanja i razvoja opskrbe električnom energijom i plinom	4.4.4.			0,00	0,00	0,00	0,00	0,00	0,00	0,00	0,00	0,00	0,00
	Mjere unapređenja, poticanja i razvoja građevinarstva										0,00			
	Mjere unapređenja, poticanja i razvoja prijevoza	1.3.1.			0,00	0,00	0,00	0,00	0,00	0,00	0,00	0,00	0,00	0,00
		1.3.2.			0,00	0,00	0,00	0,00	0,00	0,00	0,00	0,00	0,00	0,00
	Mjere unapređenja, poticanja i razvoja ICT sektora	3.5.1.			0,00	0,00	15.000,00	0,00	0,00	0,00	15.000,00	0,00	0,00	14.001,00
		3.5.3.			0,00	0,00	27.100,00	0,00	0,00	0,00	27.100,00	0,00	0,00	25.428,00
	Mjere unapređenja, poticanja i razvoja turizma	2.2.3.			0,00	460.000,00	71.000,00	0,00	0,00	0,00	531.000,00	0,00	349.861,73	32.500,00
		1.2.1.			0,00	0,00	0,00	0,00	0,00	114.694,50	114.694,50	0,00	0,00	0,00
		1.2.2.			140.000,00	0,00	218.600,00	0,00	0,00	46.890,00	405.490,00	40.000,00	0,00	118.592,00
		1.2.3.			6.300,00	640.000,00	289.973,50	0,00	0,00	473.494,40	1.409.767,90	146.300,00	295.282,00	289.758,50
		1.2.4.			62.680,50	50.000,00	177.319,50	0,00	0,00	625,00	290.625,00	112.680,50	0,00	55.290,25
	Mjere za razvoj poduzetništva (horizontalne mjere)	1.1.3.			1.123.676,00	270.000,00	2.014.000,00	0,00	0,00	0,00	3.407.676,00	325.091,37	283.612,00	1.932.069,96
		1.1.4.			0,00	0,00	0,00	0,00	0,00	0,00	0,00	0,00	0,00	0,00
		1.1.5.			0,00	135.000,00	0,00	0,00	0,00	0,00	135.000,00	0,00	135.000,00	0,00
		1.1.6.			1.650.300,00	1.938.000,00	615.226,19	0,00	0,00	0,00	4.203.526,19	1.645.473,43	1.729.012,92	538.197,64
	1.1.7.			0,00	0,00	0,00	0,00	0,00	0,00	0,00	0,00	0,00	0,00	
	1.1.9.			0,00	0,00	0,00	23.708,79	0,00	0,00	23.708,79	0,00	0,00	0,00	
Ostalo										0,00				
UKUPNO		-	-	-	3.002.956,50	6.446.850,00	4.661.449,19	23.708,79	149.044,06	635.703,90	14.919.712,44	2.289.545,30	5.475.390,10	4.220.140,41
Komunalna infrastruktura	Mjere unapređenja i razvoja prometne infrastrukture - ceste	4.4.6.			80.000,00	128.000,00	562.100,00	0,00	4.284.150,00	0,00	5.054.250,00	80.000,00	168.000,00	399.026,53
		4.4.7.			3.630.380,00	364.396,00	15.916.120,00	0,00	14.019.000,00	0,00	33.929.896,00	3.393.121,16	388.439,66	19.888.978,90
		2.1.6.			650.000,00	25.000,00	4.780.000,00	0,00	0,00	0,00	5.455.000,00	300.000,00	21.652,74	4.369.981,97
	Mjere unapređenja i razvoja prometne infrastrukture - željeznica	4.4.8.			0,00	0,00	0,00	0,00	0,00	0,00	0,00	0,00	0,00	0,00
	Mjere unapređenja i razvoja prometne infrastrukture - pomorski i riječni promet										0,00			
	Mjere unapređenja i razvoja prometne infrastrukture - zračni promet										0,00			
	Mjere unapređenja i razvoja energetske infrastrukture	2.1.5.			0,00	0,00	0,00	0,00	0,00	0,00	0,00	0,00	0,00	0,00
		3.1.7.			0,00	0,00	100.000,00	0,00	0,00	0,00	100.000,00	0,00	0,00	100.000,00
	Mjere unapređenja i razvoja vodoopskrbe	4.4.2.			2.300.000,00	155.000,00	5.814.082,00	0,00	348.772,00	25.600,00	8.643.454,00	2.289.902,00	179.926,33	4.433.996,25
	Mjere unapređenja i razvoja odvodnje	4.4.3.			1.959.000,00	0,00	2.790.000,00	0,00	0,00	0,00	4.749.000,00	1.955.646,74	0,00	2.544.173,97
	4.4.5.			0,00	0,00	50.000,00	0,00	0,00	0,00	50.000,00	0,00	0,00	0,00	
Mjere izgradnje i održavanja javnih površina i tržnica										0,00				
Ostalo										0,00				
UKUPNO		-	-	-	8.619.380,00	672.396,00	30.012.302,00	0,00	18.651.922,00	25.600,00	57.981.600,00	8.018.669,90	758.018,73	31.736.157,62
Društvene djelatnosti	Mjere unapređenja i razvoja u području socijalne skrbi	3.4.2.			1.153.500,00	384.000,00	1.172.415,00	0,00	0,00	0,00	2.709.915,00	1.153.500,00	392.317,00	1.145.714,94
		3.4.3.			441.600,00	735.000,00	500.640,00	0,00	0,00	0,00	1.677.240,00	441.600,00	735.000,00	509.765,56
	Mjere unapređenja i razvoja u području odgoja i obrazovanja	3.1.1.			658.400,00	48.340.000,00	12.489.060,00	809.745,57	0,00	0,00	62.297.205,57	634.186,00	47.176.000,00	1.406.752,99
		3.1.2.			0,00	650.003,00	2.098.600,00	0,00	0,00	0,00	2.748.603,00	0,00	610.000,00	2.025.836,00
	Mjere unapređenja i razvoja u području kulture, zaštita kulturne i prirodne baštine	4.2.2.			45.000,00	5.000,00	3.576.970,00	0,00	0,00	0,00	3.626.970,00	45.000,00	5.000,00	3.362.666,49
		4.2.3.			0,00	78.000,00	0,00	0,00	0,00	0,00	78.000,00	0,00	78.000,00	0,00
		4.2.1.			650.000,00	609.000,00	1.976.965,00	0,00	0,00	0,00	3.235.965,00	550.000,00	509.000,00	1.875.607,71
	Mjere unapređenja i razvoja u području zdravstva	3.4.1.			0,00	10.561.124,00	103.680,00	0,00	0,00	0,00	10.664.804,00	0,00	10.561.124,00	102.549,62
	Mjere unapređenja i razvoja u području sporta	3.3.4.			8.460.000,00	118.000,00	9.437.850,00	0,00	0,00	0,00	18.015.850,00	8.667.520,44	1.118.000,00	8.697.265,18
Mjere izgradnje i obnove objekata javne namjene****										0,00				
Ostalo										0,00				
UKUPNO		-	-	-	11.408.500,00	61.480.127,00	31.356.180,00	809.745,57	0,00	0,00	105.054.552,57	11.491.806,44	61.184.441,00	19.126.158,49
Zaštita okoliša, prostor i priroda	Mjere unapređenja i razvoja u području gospodarenja otpadom	4.4.1.			10.000,00	3.677.891,00	1.135.500,00	1.142.009,00	0,00	0,00	5.965.400,00	8.091,00	1.727.281,87	1.080.807,72
	Mjere unapređenja i razvoja u području zaštite voda, mora, zraka i tla	2.1.7.			0,00	266.000,00	0,00	0,00	0,00	0,00	266.000,00	0,00	100.000,00	0,00
		4.3.1.			0,00	0,00	200.000,00	220.420,05	0,00	0,00	420.420,05	0,00	0,00	126.993,00
		1.1.8.			0,00	0,00	7.700,00	0,00	0,00	0,00	7.700,00	0,00	0,00	10.909,00
	Mjere unapređenja i razvoja u području učinkovitog korištenja energije i obnovljivih izvora energije	4.1.4.			0,00	0,00	274.700,00	0,00	0,00	0,00	274.700,00	0,00	0,00	230.639,00
		4.3.2.			56.700,00	926.310,00	441.100,00	0,00	0,00	871.200,00	2.295.310,00	9.102,00	566.562,87	373.161,70
	4.3.3.			0,00	0,00	0,00	0,00	0,00	0,00	0,00	0,00	0,00	0,00	

Područja razvoja*	Skupina mjera	Mjere u ŽRS (numerički kod u ŽRS)**	Prioritet u ŽRS (numerički kod u ŽRS)**	Strateški cilj u ŽRS (numerički kod u ŽRS)**	Planirana sredstva za provedbu skupine mjera u izvještajnom razdoblju (2012.)						Utrošena sredstva za provedbu			
					Državni proračun	Županijski proračun	Lokalni proračun	Pomoći Europske unije	Javna poduzeća	Ostali izvori***	Sveukupno	Državni proračun	Županijski proračun	Lokalni proračun
	Mjere unapređenja i razvoja u području upravljanja zaštićenim područjima i parkovima prirode	4.1.1.			0,00	0,00	53.200,00	0,00	50.000,00	0,00	103.200,00	0,00	0,00	8.000,00
		4.1.2.			0,00	250.000,00	0,00	0,00	0,00	0,00	250.000,00	0,00	208.730,14	0,00
		4.1.3.			0,00	0,00	33.500,00	0,00	0,00	0,00	33.500,00	0,00	0,00	26.750,00
	Mjere razminiranja										0,00			
	Ostalo										0,00			
UKUPNO		-	-	-	66.700,00	5.120.201,00	2.145.700,00	1.362.429,05	50.000,00	871.200,00	9.616.230,05	17.193,00	2.602.574,88	1.857.260,42
Ljudski potencijali	Mjere unapređenja i razvoja tržišta rada i zapošljavanja	3.1.3.			412.500,00	0,00	0,00	0,00	0,00	0,00	412.500,00	412.500,00	0,00	0,00
		3.1.5.			63.820,50	0,00	0,00	162.698,57	14.723,85	0,00	241.242,92	41.756,00	0,00	0,00
	Mjere stručnog usavršavanja i cjeloživotnog obrazovanja	3.1.4.			1.265.144,00	70.000,00	0,00	0,00	0,00	0,00	1.335.144,00	1.759.838,14	70.000,00	0,00
	Mjere socijalnog uključivanja	3.3.2.			0,00	463.202,00	435.900,00	634.822,00	0,00	0,00	1.533.924,00	3.661.383,94	482.572,00	378.362,00
	Ostalo	3.3.3.			0,00	78.000,00	89.000,00	0,00	0,00	30.000,00	197.000,00	0,00	78.000,00	81.650,50
UKUPNO		-	-	-	1.741.464,50	611.202,00	524.900,00	797.520,57	30.000,00	30.000,00	3.719.810,92	5.875.478,08	0,00	460.012,50
Institucije	Mjere unapređenja i razvoja institucija regionalne i lokalne samouprave	3.2.1.			32.200,00	0,00	117.100,00	0,00	0,00	0,00	149.300,00	32.200,00	0,00	91.465,39
		3.2.2.			0,00	0,00	345.213,94	44.786,06	0,00	0,00	390.000,00	0,00	0,00	291.190,00
	Mjere unapređenja i razvoja civilnog društva	3.5.2.			0,00	0,00	1.059.200,00	0,00	0,00	0,00	1.059.200,00	0,00	0,00	1.052.813,00
	Ostalo	3.3.1.			0,00	726.000,00	1.497.500,00	0,00	0,00	0,00	2.223.500,00	0,00	754.000,00	1.245.585,19
UKUPNO		-	-	-	32.200,00	726.000,00	3.019.013,94	44.786,06	0,00	0,00	3.822.000,00	32.200,00	754.000,00	2.681.053,58
Ostalo	Mjere zaštite ljudi i imovine	3.1.6.			140.000,00	700.000,00	5.834.650,00	0,00	0,00	0,00	6.534.650,00	123.332,05	700.000,00	5.182.784,87
	Ostalo										0,00			
UKUPNO		-	-	-	140.000,00	700.000,00	5.834.650,00	0,00	0,00	0,00	6.534.650,00	123.332,05	700.000,00	5.182.784,87
UKUPNO		-	-	-	80.449.906,96	128.192.525,46	123.543.094,59	44.365.640,31	60.184.707,54	42.717.201,32	242.167.549,50	53.447.505,85	94.784.160,49	83.097.913,57

Napomene:

*Ovo je prijedlog područja razvoja koja su definirana u tekstu Uputa za izradu i sadržaj izvještaja županija o provedbi ŽRS-a.

**Ukoliko kodovi mjera sadrže poveznicu s ciljevima i prioritetima, dovoljno je popuniti samo kolonu mjere

***Javno-privatna partnerstva, koncesije, sredstva privatnog sektora.

****Npr. domovi kulture, domovi mladih i sl.

TABLICA 1. FINANCIJSKI IZVJEŠTAJ O PROVEDBI SKUPINE MJERA ŽRS PO PODRUČJIMA RAZVOJA									
Područja razvoja*	Skupina mjera	Mjere u ŽRS (numerički kod u ŽRS)**	Prioritet u ŽRS (numerički kod u ŽRS)**	Strateški cilj u ŽRS (numerički kod u ŽRS)**	u skupine mjera u izvještajnom razdoblju (2012.)			Sveukupno	
					Pomoći Europske unije	Javna poduzeća	Ostali izvori***		
Gospodarstvo	Mjere unapređenja, poticanja i razvoja poljoprivrede, šumarstva i ribarstva	2.1.1.			0,00	0,00	0,00	414.257,46	
		2.1.2.			0,00	0,00	0,00	91.100,00	
		2.1.3.			0,00	0,00	0,00	367.886,00	
		2.1.4.			0,00	0,00	0,00	413.913,65	
		2.2.1.			0,00	0,00	0,00	0,00	
		2.2.4.			0,00	0,00	0,00	0,00	
		2.3.1.			0,00	0,00	0,00	701.892,43	
		2.3.2.			0,00	0,00	0,00	806.628,87	
		2.3.3.			0,00	0,00	0,00	111.150,00	
		2.3.4.			0,00	0,00	0,00	0,00	
	Mjere unapređenja, poticanja i razvoja rudarstva								
	Mjere unapređenja, poticanja i razvoja prerađivačke industrije	2.2.2.			0,00	66.000,00	0,00	458.832,15	
		1.1.1.			0,00	84.194,06	0,00	701.458,01	
		1.1.2.			0,00	0,00	0,00	0,00	
	Mjere unapređenja, poticanja i razvoja opskrbe električnom energijom i plinom	4.4.4.			0,00	0,00	0,00	0,00	
	Mjere unapređenja, poticanja i razvoja građevinarstva								
	Mjere unapređenja, poticanja i razvoja prijevoza	1.3.1.			0,00	0,00	0,00	0,00	
		1.3.2.			0,00	0,00	0,00	0,00	
		3.5.1.			0,00	0,00	0,00	14.001,00	
	Mjere unapređenja, poticanja i razvoja ICT sektora	3.5.3.			0,00	0,00	0,00	25.428,00	
		2.2.3.			0,00	0,00	0,00	382.361,73	
	Mjere unapređenja, poticanja i razvoja turizma	1.2.1.			0,00	0,00	115.659,50	115.659,50	
		1.2.2.			0,00	0,00	46.890,00	205.482,00	
		1.2.3.			0,00	0,00	477.487,38	1.208.827,88	
		1.2.4.			0,00	0,00	625,00	168.595,75	
	Mjere za razvoj poduzetništva (horizontalne mjere)	1.1.3.			0,00	0,00	0,00	2.540.773,33	
		1.1.4.			0,00	0,00	0,00	0,00	
		1.1.5.			0,00	0,00	0,00	135.000,00	
		1.1.6.			0,00	0,00	0,00	3.912.683,99	
		1.1.7.			0,00	0,00	0,00	0,00	
		1.1.9.			23.708,79	0,00	0,00	23.708,79	
	Ostalo								
	UKUPNO		-	-	-	23.708,79	150.194,06	640.661,88	12.799.640,54
	Komunalna infrastruktura	Mjere unapređenja i razvoja prometne infrastrukture - ceste	4.4.6.			0,00	3.193.492,47	0,00	3.840.519,00
			4.4.7.			0,00	8.104.916,41	0,00	31.775.456,13
			2.1.6.			0,00	0,00	0,00	4.691.634,71
		Mjere unapređenja i razvoja prometne infrastrukture - željeznica	4.4.8.			0,00	0,00	0,00	0,00
		Mjere unapređenja i razvoja prometne infrastrukture - pomorski i riječni promet							
		Mjere unapređenja i razvoja prometne infrastrukture - zračni promet							
		Mjere unapređenja i razvoja energetske infrastrukture	2.1.5.			0,00	0,00	0,00	0,00
			3.1.7.			0,00	0,00	0,00	100.000,00
		Mjere unapređenja i razvoja vodoopskrbe	4.4.2.			0,00	346.475,24	5.845,32	7.256.145,14
		Mjere unapređenja i razvoja odvodnje	4.4.3.			0,00	0,00	0,00	4.499.820,71
	Mjere izgradnje i održavanja javnih površina i tržnica	4.4.5.			0,00	0,00	0,00	0,00	
	Ostalo								
UKUPNO		-	-	-	0,00	11.644.884,12	5.845,32	52.163.575,69	
Društvene djelatnosti	Mjere unapređenja i razvoja u području socijalne skrbi	3.4.2.			0,00	0,00	0,00	2.691.531,94	
		3.4.3.			0,00	0,00	0,00	1.686.365,56	
	Mjere unapređenja i razvoja u području odgoja i obrazovanja	3.1.1.			809.745,57	0,00	0,00	50.026.684,56	
		3.1.2.			0,00	0,00	0,00	2.635.836,00	
	Mjere unapređenja i razvoja u području kulture, zaštita kulturne i prirodne baštine	4.2.2.			0,00	0,00	0,00	3.412.666,49	
		4.2.3.			0,00	0,00	0,00	78.000,00	
		4.2.1.			0,00	0,00	0,00	2.934.607,71	
	Mjere unapređenja i razvoja u području zdravstva	3.4.1.			0,00	0,00	0,00	10.663.673,62	
Mjere unapređenja i razvoja u području sporta	3.3.4.			0,00	0,00	0,00	18.482.785,62		
Mjere izgradnje i obnove objekata javne namjene****									
Ostalo									
UKUPNO		-	-	-	809.745,57	0,00	0,00	92.612.151,50	
Zaštita okoliša, prostor i priroda	Mjere unapređenja i razvoja u području gospodarenja otpadom	4.4.1.			154.439,00	0,00	0,00	2.970.619,59	
	Mjere unapređenja i razvoja u području zaštite voda, mora, zraka i tla	2.1.7.			0,00	0,00	0,00	100.000,00	
		4.3.1.			220.420,05	0,00	0,00	347.413,05	
		1.1.8.			0,00	0,00	0,00	10.909,00	
	Mjere unapređenja i razvoja u području učinkovitog korištenja energije i obnovljivih izvora energije	4.1.4.			0,00	0,00	0,00	230.639,00	
		4.3.2.			0,00	0,00	480.925,71	1.429.752,28	
	4.3.3.			0,00	0,00	0,00	0,00		

Područja razvoja*	Skupina mjera	Mjere u ŽRS (numerički kod u ŽRS)**	Prioritet u ŽRS (numerički kod u ŽRS)**	Strateški cilj u ŽRS (numerički kod u ŽRS)**	u skupine mjera u izvještajnom razdoblju (2012.)			
					Pomoći Europske unije	Javna poduzeća	Ostali izvori***	Sveukupno
	Mjere unapređenja i razvoja u području upravljanja zaštićenim područjima i parkovima prirode	4.1.1.			0,00	49.985,00	0,00	57.985,00
		4.1.2.			0,00	0,00	0,00	208.730,14
		4.1.3.			0,00	0,00	0,00	26.750,00
	Mjere razminiranja							
	Ostalo							
UKUPNO		-	-	-	374.859,05	49.985,00	480.925,71	5.382.798,06
Ljudski potencijali	Mjere unapređenja i razvoja tržišta rada i zapošljavanja	3.1.3.			0,00	0,00	0,00	412.500,00
		3.1.5.			162.698,57	14.723,85	0,00	219.178,42
	Mjere stručnog usavršavanja i cjeloživotnog obrazovanja	3.1.4.			0,00	0,00	0,00	1.829.838,14
	Mjere socijalnog uključivanja	3.3.2.			567.865,00	0,00	0,00	5.090.182,94
	Ostalo	3.3.3.			0,00	0,00	36.308,00	195.958,50
UKUPNO		-	-	-	730.563,57	14.723,85	36.308,00	7.117.086,00
Institucije	Mjere unapređenja i razvoja institucija regionalne i lokalne samouprave	3.2.1.			0,00	0,00	0,00	123.665,39
		3.2.2.			44.786,06	0,00	0,00	335.976,06
	Mjere unapređenja i razvoja civilnog društva	3.5.2.			0,00	0,00	0,00	1.052.813,00
	Ostalo	3.3.1.			0,00	0,00	0,00	1.999.585,19
UKUPNO		-	-	-	44.786,06	0,00	0,00	3.512.039,64
Ostalo	Mjere zaštite ljudi i imovine	3.1.6.			0,00	0,00	0,00	6.006.116,92
	Ostalo							0,00
UKUPNO		-	-	-	0,00	0,00	0,00	6.006.116,92
UKUPNO		-	-	-	15.597.868,31	25.450.283,51	14.604.043,33	192.393.048,89

Napomene:

*Ovo je prijedlog područja razvoja koja su definirana u tekstu Uputa za izradu i sadržaj izvještaja županija o prov

**Ukoliko kodovi mjera sadrže poveznicu s ciljevima i prioritetima, dovoljno je popuniti samo kolonu mjere

***Javno-privatna partnerstva, koncesije, sredstva privatnog sektora.

****Npr. domovi kulture, domovi mladih i sl.

TABLICA 2. IZVJEŠTAJ O POKAZATELJIMA REZULTATA PROVEDBE SKUPINE MJERA ŽRS PO PODRUČJIMA RAZVOJA

Područja razvoja*	Skupina mjera	Mjere u ŽRS (numerički kod u ŽRS)**	Prioritet u ŽRS (numerički kod u ŽRS)**	Strateški cilj u ŽRS (numerički kod u ŽRS)**	Naziv pokazatelja rezultata (output)	Opis	Jedinica mjere	Izvor	Polazna vrijednost (2010.)	Ostvarena vrijednost (2011.)	Trenutna vrijednost (2012.)	Ciljana vrijednost (2013.)		
Gospodarstvo	Mjere unapređenja, poticanja i razvoja poljoprivrede, šumarstva i ribarstva	2.1.1.			površina nasada pod voćnjacima i vinogradima	Povećanje poljoprivrednih površina pod voćnjacima i vinogradima	ha	KZŽ	0	1680	1597,07	1750		
		2.1.2.			površina pod nasadom povrća i cvijeća (otvoreno i zatvoreno)	Povećanje proizvodnje povrća i cvijeća	ha	KZŽ	0	80		100		
		2.1.3.			Količina proizvedenog mlijeka	Povećanje proizvodnje i kvalitete mlijeka	kg	KZŽ	0	13500000	10704183	15000000		
		2.1.4.			Broj PG-a koja se bave proizvodnjom mesa (juneče, svinjsko, meso peradi)	povećanje broja gospodarstava koja se bave tovom junadi, svinja i uzgojem peradi	broj	KZŽ	0	160	61	170		
		2.2.1.			Izrađena strategija razvoja	Osiguranje stručne podloge za definiranje konzistentne županijske politike prema ruralnom području	broj	KZŽ	0	1	1	2		
		2.2.4.			Broj tradicijskih obrta	Očuvanje obiteljskih obrta	broj	KZŽ	0	45	83	50		
		2.3.1.			Broj saniranih/izgrađenih preradbenih/skladišnih kapaciteta za poljoprivredne proizvode	Čuvanje proizvoda, plasiranje proizvoda višeg stupnja obrade	broj	KZŽ	0	8	0	15		
		2.3.2.			Broj udruga i zadruga	Podizanje konkurentnosti u proizvodnji i nastupu na tržištu	broj	KZŽ	0	85	212	90		
		2.3.3.			Broj autohtonih poljoprivrednih proizvoda svišom dodanom vrijednošću	Prepoznatljivost KZŽ po autohtonim proizvodima, povećanje dodane vrijednosti poljoprivrednih proizvoda	broj	KZŽ	0	12	8	20		
		2.3.4.			Broj proizvoda s dodijeljenim znakom <i>Izvorno zagorsko</i>	Zaštita porijekla naziva domaćih poljoprivredno-prehrambenih proizvoda	broj	KZŽ	0	3	0	10		
	Mjere unapređenja, poticanja i razvoja rudarstva													
	Mjere unapređenja, poticanja i razvoja prerađivačke industrije	2.2.2.				Broj sajamskih nastupa	Povećanje poslovne sposobnosti poduzetničkog sektora te konkurentnosti gospodarstva	broj	Baza podataka OKKZŽ	0	1	0	1	
						Broj tiskanih promotivnih materijala	Povećanje poslovne sposobnosti	broj						
						Broj novopokrenutih projekata	Povećanje zastupljenosti poduzetnika u ruralnim područjima	broj	Baza podataka OKKZŽ	0	2		2	
						Broj obrta i poduzetnika u ruralnom području	Povećanje zastupljenosti obrta u ruralnim područjima	broj						
		1.1.1.				Broj organiziranih sajamskih nastupa	Povećanje poslovne sposobnosti poduzetničkog sektora te konkurentnosti gospodarstva	broj				3		
						Broj organiziranih b2b susreta	Povećanje poslovne sposobnosti poduzetničkog sektora	broj poduzetnika koji su sudjelovali na susretu					3	
						Broj novopokrenutih projekata	Jačanje poslovne sposobnosti poduzetnika	broj					1	
						Broj seminara za povećanje poslovne sposobnosti poduzetnika	Povećanje konkurentnosti gospodarstva	broj					8	
1.1.2.				Broj tehnoloških parkova/inkubatora/centara za inovacije	Pomoć poduzetnicima u komercijalizacija znanja i vještina	broj	evidencija JLS	0	1	0	1			
Mjere unapređenja, poticanja i razvoja opskrbe električnom energijom i plinom	4.4.4.				Broj kilometara novosagrađene plinske mreže	Omogućavanje korištenja plina svakom korisniku u KZŽ	km							
Mjere unapređenja, poticanja i razvoja građevinarstva														
Mjere unapređenja, poticanja i	1.3.1.				Broj tranzitnih prometa u KZŽ	Razvoj usluga unutar sektora prometa	broj							

Područja razvoja*	Skupina mjera	Mjere u ŽRS (numerički kod u ŽRS)**	Prioritet u ŽRS (numerički kod u ŽRS)**	Strateški cilj u ŽRS (numerički kod u ŽRS)**	Naziv pokazatelja rezultata (output)	Opis	Jedinica mjere	Izvor	Polazna vrijednost (2010.)	Ostvarena vrijednost (2011.)	Trenutna vrijednost (2012.)	Ciljana vrijednost (2013.)
	razvoja prijevoza	1.3.2.			Broj skladišta/logističkih parkova	Razvoj usluga unutar sektora prometa	broj					
	Mjere unapređenja, poticanja i razvoja ICT sektora	3.5.1.			Broj računala na 100 stanovnika	Korištenje ICT	broj				80	
		3.5.3.			Broj Internet priključaka na 100 stanovnika	Korištenje ICT	broj				44	
	Mjere unapređenja, poticanja i razvoja turizma	2.2.3.			Broj agroturističkih objekata	Održivost tradicijske autentičnosti seljačkog gospodarstva	broj	KZŽ	27	32	83	33
		1.2.1.			Broj noćenja	unapređenje postojećih oblika turizma	broj	DZS	145411	153000	161811	153500
		1.2.2.			Razvijeni selektivni turistički programi	Razvoj novih oblika turizma	broj	TZ KZŽ	3	7	6	7
		1.2.3.			Broj tiskanih promotivnih materijala s vizualnim identitetom KZŽ	Promocija Zagorja kao turističke regije	broj (ne broj primjeraka, nego koliko različitih vrsti)	TZ KZŽ	7	16	16	16
		1.2.4.			Izgrađenost infrastrukture turističkih objekata	Koliko turističkih objekata ima u potpunosti izgrađenu turističku infrastrukturu (pristupni putovi, komunalije, parkiralište)	%	TZ KZŽ	70%	80%	87%	85%
	Mjere za razvoj poduzetništva (horizontalne mjere)	1.1.3.			Broj poduzetnika u zonama	Razvoj poslovanja u poduzetničkim zonama	broj	evidencija JLS	n/a	109	145	117
		1.1.4.			Broj klastera	Iskorištavanje poduzetničkog potencijala	broj					
					Broj poduzetnika uključenih u klaster	Iskorištavanje poduzetničkog potencijala	broj					
		1.1.5.			Broj realiziranih stranih ulaganja	Privlačenje stranih ulaganja	broj					
		1.1.6.			Broj poduzeća koja primaju potporu KZŽ/RH ili JLS	Financijski ili drugi instrumenti potpore	broj	izvještaji banaka, interna dokumentacija	n/a	420	447	400
		1.1.7.			Broj educiranih osoba o socijalnom poduzetništvu	Poticanje razvoja socijalno poduzetničkih inicijativa	broj					
					Broj poduzetnika/organizacija/udruga koji djeluju po principima socijalnog poduzetništva	Poticanje razvoja socijalno poduzetničkih inicijativa	broj				2	
				Broj zaposlenih osoba iz socijalno ugroženih i marginaliziranih skupina	Poticanje razvoja socijalno poduzetničkih inicijativa	broj						
	1.1.9.			Broj poduzetnika i obrtnika koji koriste usluge znanstveno/istraživačkih centara	Povećanje konkurentnosti gospodarstva	broj						
	Ostalo											
	Mjere unapređenja i razvoja prometne infrastrukture - ceste	4.4.6.			Broj saniranih klizišta	Smanjenje broja klizišta	broj	interni podatci UO	13	18	49	25
					Broj izrađenih Elaborata za sanaciju klizišta	Smanjenje broja klizišta	broj	interni podatci UO, JLS	5	38	63	55
		4.4.7.			Sanirane/izgrađene ceste osim nerazvrstane ceste	Podizanje kvalitete prometne infrastrukture	kilometar	interni podatci UO	27,4	38,5	263	48
		2.1.6.			dužina saniranih/izgrađenih nerazvrstanih cesta	Poboljšanje uvjeta prometa lokalnim i nerazvrstanim cestama u ruralnim područjima	kilometar	interna dokumentacija JLS	n/a	62,6	18427	68
	Mjere unapređenja i razvoja prometne infrastrukture - željeznica	4.4.8.			Broj putnika	Podizanje kvalitete javnog prijevoza	broj	interni podatci UO	n/a	2000000	2000000	2000000
	Mjere unapređenja i razvoja prometne infrastrukture - pomorski i riječni promet											

Područja razvoja*	Skupina mjera	Mjere u ŽRS (numerički kod u ŽRS)**	Prioritet u ŽRS (numerički kod u ŽRS)**	Strateški cilj u ŽRS (numerički kod u ŽRS)**	Naziv pokazatelja rezultata (output)	Opis	Jedinica mjere	Izvor	Polazna vrijednost (2010.)	Ostvarena vrijednost (2011.)	Trenutna vrijednost (2012.)	Ciljana vrijednost (2013.)	
Komunalna infrastruktura	Mjere unapređenja i razvoja prometne infrastrukture - zračni promet												
	Mjere unapređenja i razvoja energetske infrastrukture	2.1.5.			Broj sagrađenih bioplinskih postrojenja	Ekološki prihvatljiv način zbrinjavanja prirodnog otpada	broj						
		3.1.7.			Uštede CO2 tijekom godine	Primjena mjera energetske učinkovitosti	tone						
	Mjere unapređenja i razvoja vodoopskrbe	4.4.2.			Broj korisnika sustava javne vodoopskrbe	Unapređenje sustava vodoopskrbe	broj	interna dokumentacija JLS	n/a	14665	27247	17930	
					Broj kilometara sanirane mreže	Unapređenje sustava vodoopskrbe	kilometar	interna dokumentacija JLS	n/a	8	18	12,5	
					Broj kilometara novoizgrađene mreže	Unapređenje sustava vodoopskrbe	kilometar	interna dokumentacija JLS	n/a	15	120	17	
	Mjere unapređenja i razvoja odvodnje	4.4.3.			Broj korisnika sustava odvodnje	Unapređenje sustava odvodnje	broj	interna dokumentacija JLS	n/a	5693			7040
					Broj rekonstruiranih/novosagrađenih uređaja za predobradu količina obrađene vode	Unapređenje sustava odvodnje	broj				10398		
						Unapređenje sustava odvodnje	m3						
		4.4.5.			Objekti za obranu od poplava dužina saniranih vodotoka	Zaštita od poplava	broj						
						Zaštita od poplava	kilometar						
	Mjere izgradnje i održavanja javnih površina i tržnica												
Ostalo													
	3.4.2.				Ukupno smještajnih kapaciteta za starije i nemoćne osobe na području KZŽ	razvoj smještajnih kapaciteta	broj	izvješća UO zdravstvo KZŽ	n/a	390	431	435	
					Ukupno korisnika programa Pomoć u kući starijim osobama MSPM na području KZŽ	razvoj izvaninstitucionalne skrbi za starije i nemoćne osobe	broj	interna dokumentacija	n/a	295	931	195	
					Ukupan broj korisnika prava na pomoć i njegu u kući, sukladno rješenju CZSS na području KZŽ	razvoj izvaninstitucionalne skrbi za starije i nemoćne osobe	broj	izvješća UO zdravstvo KZŽ	n/a	95	114	100	
					Ukupno programa i projekta namijenjenih unaprjeđenju položaja starijih i nemoćnih osoba (su)financiran iz proračuna KZŽ	unaprjeđenje kvalitete života starijih osoba	broj				80		
					Ukupno izvršeno preventivnih pregleda za osobe starije od 65 god.		broj				97		
	3.4.3.					Ukupan broj smještajnih kapaciteta za starije i nemoćne osobe	razvoj smještajnih kapaciteta	broj	izvješća UO zdravstvo KZŽ		390	434	435
						Broj smještajnih kapaciteta za starije i nemoćne osobe u ustanovama	razvoj smještajnih kapaciteta	broj	izvješća UO zdravstvo KZŽ		270	250	300
						Broj smještajnih kapaciteta za starije i nemoćne osobe u obiteljskim domovima i udomiteljskim obiteljima	razvoj izvaninstitucionalne skrbi za starije i nemoćne osobe	broj	izvješća UO zdravstvo KZŽ		120	211	135

Područja razvoja*	Skupina mjera	Mjere u ŽRS (numerički kod u ŽRS)**	Prioritet u ŽRS (numerički kod u ŽRS)**	Strateški cilj u ŽRS (numerički kod u ŽRS)**	Naziv pokazatelja rezultata (output)	Opis	Jedinica mjere	Izvor	Polazna vrijednost (2010.)	Ostvarena vrijednost (2011.)	Trenutna vrijednost (2012.)	Ciljana vrijednost (2013.)		
Mjere unapređenja i razvoja u području socijalne skrbi		3.1.1.			Ukupan broj korisnika programa Pomoć u kući starijim osobama MSPM	razvoj izvaninstitucionalne skrbi za starije i nemoćne osobe	broj	Hrvatski crveni križ gradsko društvo Krapina	n/a		975			
					Broj korisnika pomoći i njege u kući	razvoj izvaninstitucionalne skrbi za starije i nemoćne osobe	broj			95	437	95		
					Ukupno programa i projekta namijenjenih unaprjeđenju položaja starijih i nemoćnih osoba i osoba s invaliditetom (su)financiran iz proračuna KZZ	unaprjeđenje kvalitete života starijih osoba	broj	izvješća UO zdravstvo KZZ		95	102	100		
							mreža DV- broj ustanova	jačanje sposobnosti i kvalitete obrazovnih institucija	broj	interna evidencija upravnog odjela za prosvjetu	n/a	22	24	23
							mreža DV- broj polaznika	jačanje sposobnosti i kvalitete obrazovnih institucija	broj	interna evidencija upravnog odjela za prosvjetu	n/a	1795	1727	1830
							mreža OŠ - broj ustanova	jačanje sposobnosti i kvalitete obrazovnih institucija	broj	interna evidencija upravnog odjela za prosvjetu	n/a	33	33	33
							mreža OŠ - broj učenika	jačanje sposobnosti i kvalitete obrazovnih institucija	broj	interna evidencija upravnog odjela za prosvjetu	n/a	10680	10343	10690
							mreža SŠ - broj ustanova	jačanje sposobnosti i kvalitete obrazovnih institucija	broj	interna evidencija upravnog odjela za prosvjetu	n/a	9	9	9
							mreža SŠ - broj učenika	jačanje sposobnosti i kvalitete obrazovnih institucija	broj	interna evidencija upravnog odjela za prosvjetu	n/a	5360	5410	5370
							broj RO OŠ	jačanje sposobnosti i kvalitete obrazovnih institucija	broj	interna evidencija upravnog odjela za prosvjetu	n/a	626	602	623
							broj RO SŠ	jačanje sposobnosti i kvalitete obrazovnih institucija	broj	interna evidencija upravnog odjela za prosvjetu	n/a	210	211	211
							broj planiranih programa za upis u 1. razred SŠ	jačanje sposobnosti i kvalitete obrazovnih institucija	broj	MZOIS	n/a	57	63	54
							broj učenika OŠ na natjecanjima, susretima, smotrama	jačanje sposobnosti i kvalitete obrazovnih institucija	broj	interna evidencija upravnog odjela za prosvjetu	n/a	5838	5558	5900

Područja razvoja*	Skupina mjera	Mjere u ŽRS (numerički kod u ŽRS)**	Prioritet u ŽRS (numerički kod u ŽRS)**	Strateški cilj u ŽRS (numerički kod u ŽRS)**	Naziv pokazatelja rezultata (output)	Opis	Jedinica mjere	Izvor	Polazna vrijednost (2010.)	Ostvarena vrijednost (2011.)	Trenutna vrijednost (2012.)	Ciljana vrijednost (2013.)	
Društvene djelatnosti					broj učenika SŠ na natjecanjima, susretima, smotrama	jačanje sposobnosti i kvalitete obrazovnih institucija	broj	interna evidencija upravnog odjela za prosvjetu	n/a	1779	2004	1800	
					broj osnovnoškolaca za koje se (su)financira prijevoz	jačanje sposobnosti i kvalitete obrazovnih institucija	broj	interna evidencija upravnog odjela za prosvjetu	n/a	1675	1650	1680	
					broj srednjoškolaca za koje se (su)financira prijevoz	jačanje sposobnosti i kvalitete obrazovnih institucija	broj	interna evidencija upravnog odjela za prosvjetu	n/a	3350	2624	3360	
					broj dodijeljenih učeničkih stipendija	jačanje sposobnosti i kvalitete obrazovnih institucija	broj	interna evidencija upravnog odjela za prosvjetu, dokumentacija JLS	n/a	280	456	295	
					broj učenika s teškoćama (sufinanciranje prijevoza, asistenata u nastavi, spec. tretmana)	jačanje sposobnosti i kvalitete obrazovnih institucija	broj	interna evidencija upravnog odjela za prosvjetu	n/a	82	43	85	
					broj m2 novosagrađenih prosvjetnih ustanova	jačanje sposobnosti i kvalitete obrazovnih institucija	broj	interna evidencija upravnog odjela za prosvjetu	n/a	0	393,7	0	
					broj m2 adaptiranih i novouređenih prosvjetnih ustanova	jačanje sposobnosti i kvalitete obrazovnih institucija	broj	interna evidencija upravnog odjela za prosvjetu	n/a	12600	12600	3500	
					3.1.2.	broj dodijeljenih studentskih stipendija	razvoj visokoškolskog obrazovanja	broj	interna evidencija upravnog odjela za prosvjetu, dokumentacija JLS	n/a	367	571	290
						broj studenata na visokoškolskim ustanovama KZZ	razvoj visokoškolskog obrazovanja	broj	visoke škole	n/a	1766	1677	1700
						broj vrsta studija na visokoškolskim ustanovama KZZ	razvoj visokoškolskog obrazovanja	broj	visoke škole	n/a	7	10	7
					4.2.2.	broj održanih kulturnih manifestacija	poticanje kulturnog stvaralaštva	broj	interna evidencija upravnog odjela za prosvjetu	n/a	100	171	100
						broj općinskih i gradskih knjižnica	poticanje kulturnog stvaralaštva	broj	interna evidencija upravnog odjela za prosvjetu	n/a	14	22	15
						broj kupljenih knjižnih jedinica za javne knjižnice	poticanje kulturnog stvaralaštva	broj	interna evidencija upravnog odjela za prosvjetu	n/a	1670	4469	1900

Područja razvoja*	Skupina mjera	Mjere u ŽRS (numerički kod u ŽRS)**	Prioritet u ŽRS (numerički kod u ŽRS)**	Strateški cilj u ŽRS (numerički kod u ŽRS)**	Naziv pokazatelja rezultata (output)	Opis	Jedinica mjere	Izvor	Polazna vrijednost (2010.)	Ostvarena vrijednost (2011.)	Trenutna vrijednost (2012.)	Ciljana vrijednost (2013.)	
Mjere unapređenja i razvoja u području kulture, zaštita kulturne i prirodne baštine					broj novoizdanih knjiga (zbirki, romana, slikovnica..)	poticanje kulturnog stvaralaštva	broj	interna evidencija upravnog odjela za prosvjetu	n/a	39	28	42	
					broj novoizdane multimedijske građe	poticanje kulturnog stvaralaštva	broj	interna evidencija upravnog odjela za prosvjetu	n/a	10	8	15	
					broj udruga tehničke kulture	razvoj tehničke kulture	broj	ZTK KZŽ	n/a	17	557	20	
					broj manifestacija tehničke kulture	razvoj tehničke kulture	broj	ZTK KZŽ	n/a	41	39	43	
	4.2.3.					Broj škola koje provode zavičajno obrazovanje/kulturno-edukacijske aktivnosti	Njegovanje zavičajnog identiteta	broj	interna evidencija upravnog odjela za prosvjetu	n/a	14	14	15
						broj KUD-ova	očuvanje kulturne baštine	broj	ZAKUD	n/a	77	75	78
	4.2.1.					broj članova KUD-ova	očuvanje kulturne baštine	broj	ZAKUD	n/a	2695	5500	2730
						broj objekata nepokretne spomeničke baštine na kojima su vršeni zahvati obnove i zaštite	očuvanje kulturne baštine	broj	interna evidencija upravnog odjela za prosvjetu, evidencija JLS	n/a	35	39	37
						broj objekata pokretne spomeničke baštine na kojima su vršeni zahvati obnove i zaštite	očuvanje kulturne baštine	broj	interna evidencija upravnog odjela za prosvjetu	n/a	15	8	10
	Mjere unapređenja i razvoja u području zdravstva	3.4.1.				Ukupno nabavljenih medicinskih uređaja	Unaprjeđenje uvjeta i kvalitete rada	broj	izvješća UO zdravstvo	n/a	72		30
						Broj ZU na kojima su izvršena dodatna ulaganja u prostor i građevinsko uređenje prostora	Unaprjeđenje uvjeta i kvalitete rada	broj	izvješća UO zdravstvo	n/a	1		3
						Ukupno nabavljenog uredskog namještaja i opreme i informatičke opreme	Unaprjeđenje uvjeta i kvalitete rada	broj	izvješća UO zdravstvo	n/a	98		30
						Ukupno nabavljenih vozila	Unaprjeđenje uvjeta i kvalitete rada	broj	izvješća UO zdravstvo	n/a	5		5
Broj ZU u kojima su izvršene usluge investicijskog i tekućeg održavanje objekata						Unaprjeđenje uvjeta i kvalitete rada	broj	izvješća UO zdravstvo	n/a	2		4	
Broj ZU u kojima su izvršene usluge investicijskog i tekućeg održavanja voznog parka, medicinske i nemedicinske opreme, te servis i održavanje informatičke opreme i programa						Unaprjeđenje uvjeta i kvalitete rada	broj	izvješća UO zdravstvo	n/a	3		4	
					broj športskih udruga	razvoj športskih programa i sadržaja	broj	SŠ KZŽ	n/a	122	282	120	
					broj športskih saveza	razvoj športskih programa i sadržaja	broj	ŠZ KZŽ	n/a	19	25	19	
					broj kategoriziranih športaša po HOO u KZŽ	razvoj športskih programa i sadržaja	broj	HOO	n/a	26	13	28	
					broj učenika uključenih u ŽŠSS KZŽ	razvoj športskih programa i sadržaja	broj	ŽŠSS KZŽ	n/a	2704	2750	2750	

Područja razvoja*	Skupina mjera	Mjere u ŽRS (numerički kod u ŽRS)**	Prioritet u ŽRS (numerički kod u ŽRS)**	Strateški cilj u ŽRS (numerički kod u ŽRS)**	Naziv pokazatelja rezultata (output)	Opis	Jedinica mjere	Izvor	Polazna vrijednost (2010.)	Ostvarena vrijednost (2011.)	Trenutna vrijednost (2012.)	Ciljana vrijednost (2013.)				
	Mjere unapređenja i razvoja u području sporta	3.3.4.			broj dodijeljenih športskih stipendija	razvoj športskih programa i sadržaja	broj	interna evidencija upravnog odjela za prosvjetu	n/a	7	6	8				
					broj športskih manifestacija pod pokroviteljstvom KZŽ	razvoj športskih programa i sadržaja	broj	interna evidencija upravnog odjela za prosvjetu	n/a	14	17	13				
	Mjere izgradnje i obnove objekata javne namjene***															
	Ostalo															
Zaštita okoliša, prostor i priroda	Mjere unapređenja i razvoja u području gospodarenja otpadom	4.4.1.			broj saniranih odlagališta otpada	Upravljanje sustavom gospodarenja otpadom	broj	Plan gospodarenja otpadom za područje KZŽ za razdoblje 2008-2015	210	135	139	51				
					Broj instaliranih posuda za odlaganje otpada	Upravljanje sustavom gospodarenja otpadom	broj	Plan gospodarenja otpadom za područje KZŽ za razdoblje 2008-2015	26358	30000	2520	30050				
					količina obrađenog otpada	Upravljanje sustavom gospodarenja otpadom	kilogram	Izvešće Agencije za zaštitu okoliša o komunalnom otpadu 2010	160000							
					Broj reciklažnih dvorišta	Upravljanje sustavom gospodarenja otpadom	broj	Plan gospodarenja otpadom za područje KZŽ za razdoblje 2008-2015	144	150	154	155				
	Mjere unapređenja i razvoja u području zaštite voda, mora, zraka i tla	2.1.7.				Broj izdanih potpora za agrooklišne mjere po hektaru	uređenje okoliša, čuvanje prirodnih ljepota, zaštita krajobraza	broj								
						4.3.1.			Kakvoća zraka u KZŽ	Praćenje i upravljanje okolišem		GIS baza podataka				
	Mjere unapređenja i razvoja u području učinkovitog korištenja energije i obnovljivih izvora energije	1.1.8.				ušteđe tone CO2 u godini	energetska učinkovitost u gospodarstvu	tona								
						4.1.4.			Broj informativnih događanja o energetske učinkovitosti	podizanje svijesti o energetske učinkovitosti	broj	REGEA	n/a	20		25
						4.3.2.			Broj korisnika obnovljivih izvora energije u KZŽ	podizanje svijesti o energetske učinkovitosti	broj	REGEA	n/a	105	82	157
						4.3.3.			korištenje geotermalnih izvora	održivo korištenje geotermalnih izvora	%	TZ KZŽ	60%	60%	60%	60%
	Mjere unapređenja i razvoja u području upravljanja zaštićenim	4.1.1.				Površina očuvanih prirodnih vrijednosti	očuvane i uređene postojeće te povećane površine i lokacije novih zaštićenih i prirodnih i krajobrazno vrijednih područja i lokaliteta	km2	JUZUZPV KZŽ	n/a	3	9	5			
						4.1.2.			Broj EU projekata vezanih za očuvanje prirodnih vrijednosti	Vrednovanje prirodnih vrijednosti i njihovo uključivanje u projekte razvoja KZŽ i JLS	broj	interna dokumentacija JLS		2	2	2

Područja razvoja*	Skupina mjera	Mjere u ŽRS (numerički kod u ŽRS)**	Prioritet u ŽRS (numerički kod u ŽRS)**	Strateški cilj u ŽRS (numerički kod u ŽRS)**	Naziv pokazatelja rezultata (output)	Opis	Jedinica mjere	Izvor	Polazna vrijednost (2010.)	Ostvarena vrijednost (2011.)	Trenutna vrijednost (2012.)	Ciljana vrijednost (2013.)	
	područjima i parkovima prirode	4.1.3.			Broj informativnih događanja o očuvanju prirode	očuvane i uređene postojeće te povećane površie i lokacije novih zaštićenih i prirodnih i krajobrazno vrijednih područja i lokaliteta	broj	JUZUZPV KZŽ	n/a	6	2	6	
	Mjere razminiranja												
	Ostalo												
Ljudski potencijali	Mjere unapređenja i razvoja tržišta rada i zapošljavanja	3.1.3.			broj održanih radionica/seminara/javnih tribina usmjerenih na poduzetnike/zaposlene	razvoj ljudskih resursa u skladu s potrebama gospodarstva	broj				25		
					Anketa i izrađena studija o potrebnim kompetencijama na tržištu rada i predviđanje potreba	razvoj ljudskih resursa u skladu s potrebama gospodarstva	broj			1	1	1	
		3.1.5.			broj održanih sastanaka PVTR-a, GSV-a i ostalih struktura usmjerenih na tržište rada	razvoj ljudskih resursa u skladu s potrebama gospodarstva i razvoj tržišta rada	broj						
					broj zaposlenih osoba po Potporama za zapošljavanje i samozapošljavanje u okviru Nacionalnog plana za poticanje zapošljavanja po mjerama iz nadležnosti HZZ-a	razvoj ljudskih resursa u skladu s potrebama gospodarstva i razvoj tržišta rada	broj	Bilten HZZ PS Krapina	120	133	502	136	
	Mjere stručnog usavršavanja i cjeloživotnog obrazovanja	3.1.4.			izrađeni strateški dokumenti	razvoj ljudskih resursa u skladu s potrebama gospodarstva i razvoj tržišta rada	broj	izvještaji projekta	0	1	0	2	
					broj uključenih u obrazovne aktivnosti (obrazovanje odraslih)	promicanje cjeloživotnog učenja	broj	izvještaji projekta, Bilten HZZ-a	225	70	320	50	
					broj novih obrazovnih programa namijenjenih obrazovanju odraslih	promicanje cjeloživotnog učenja	broj				2		
	Mjere socijalnog uključivanja	3.3.2.			broj informiranih osoba o važnosti cjeloživotnog učenja	promicanje cjeloživotnog učenja	broj	Godišnje izvješće HZZ PS Krapina	1398		571		
					broj poduzeća koja zapošljavaju osobe s invaliditetom	socijalno uključivanje ranjivih skupina	broj				3		
		3.3.2.			broj educiranih osoba s invaliditetom	socijalno uključivanje ranjivih skupina	broj	kvartalni izvještaji projekta	0	113	0	100	
					broj udruga koje se bave osobama s invaliditetom ili osobama s posebnim potrebama	socijalno uključivanje ranjivih skupina	broj	izvješća UO zdravstvo	n/a	10	37	10	
		3.3.2.			broj zaposlenih u Javnim radovima u okviru NAPPZ-a po mjerama iz nadležnosti HZZ-a	socijalno uključivanje ranjivih skupina	broj	Bilten HZZ PS Krapina	100	226	3	230	
	3.3.3.			Proveden županijski program djelovanja za mlade	unapređenje kvalitete života	Da/ne	Operativni plan Mreže udruga Zagor	n/a	DA	da	DA		
	Ostalo												
	Mjere unapređenja i razvoja	3.2.1.			Broj radionica za javnu upravu	jačanje kvalitete i sposobnosti javne uprave	broj	izvještaji, interna dokumentacija	0	8	28	8	

Područja razvoja*	Skupina mjera	Mjere u ŽRS (numerički kod u ŽRS)**	Prioritet u ŽRS (numerički kod u ŽRS)**	Strateški cilj u ŽRS (numerički kod u ŽRS)**	Naziv pokazatelja rezultata (output)	Opis	Jedinica mjere	Izvor	Polazna vrijednost (2010.)	Ostvarena vrijednost (2011.)	Trenutna vrijednost (2012.)	Ciljana vrijednost (2013.)	
Institucije	Mjere unapređenja i razvoja institucija regionalne i lokalne samouprave	3.2.2.			Broj izrađenih prijedloga projekata međunarodne i međužupanijske suradnje	Jačanje sposobnosti za razvoj međužupanijske, prekogranične i međunarodne suradnje	broj	interna dokumentacija JLS	n/a	25	28	30	
		3.5.2.			Broj zaposlenika javne uprave	Jačanje institucionalne sposobnosti javne uprave	broj				75		
	Mjere unapređenja i razvoja civilnog društva	3.3.1.				broj novoosnovanih udruga	Jačanje civilnih organizacija	broj	interna dokumentacija JLS				1
						broj informiranih osoba o važnosti civilnog društva	Jačanje civilnih organizacija	broj					
						Ukupno udruga s odobrenom financijskom potporom iz proračuna KZŽ	Unaprjeđenje razvoja civilnog društva	broj	interna dokumentacija JLS		150	95	160
						Ukupno udruga koje su dostavile izvješća o namjenskom utrošku doznačenih sredstava	Unaprjeđenje razvoja civilnog društva	broj	interna dokumentacija JLS		130	149	150
						broj održanih edukacija o načinima i prednostima korištenja sredstava iz EU fondova	Jačanje civilnih organizacija	broj					1
	Ostalo												
	Ostalo	Mjere zaštite ljudi i imovine	3.1.6.			smanjenje broja kaznenih djela	zaštita ljudi i imovine	%					
						smanjenje broja prometnih nesreća	zaštita ljudi i imovine	%					
smanjenje broja prekršaja protiv javnog reda i mira						zaštita ljudi i imovine	%						
smanjenje broja požara						zaštita ljudi i imovine	%				30%		
Ostalo													

Napomene:

*Ovo je prijedlog područja razvoja koja su definirana u tekstu Uputa za izradu i sadržaj izvještaja županija o provedbi ŽRS-a.

**Ukoliko kodovi mjera sadrže poveznicu s ciljevima i

prioritetima, dovoljno je popuniti samo kolonu mjere

***Npr. domovi kulture, domovi mladih i sl.

TABLICA 4. IZVJEŠTAJ O O POKAZATELJIMA REZULTATA PROVEDBE SKUPINE MJERA ŽRS U POSEBNIM PODRUČJIMA

Posebna područja*	Skupina mjera u područjima razvoja	Mjere u ŽRS (numerički kod u ŽRS)**	Prioritet u ŽRS (numerički kod u ŽRS)**	Strateški cilj u ŽRS (numerički kod u ŽRS)**	Naziv pokazatelja rezultata (output)	Opis	Jedinica mjere	Izvor	Polazna vrijednost (2010.)	Trenutna vrijednost (2011.)	Ciljana vrijednost (2012.)	Ciljana vrijednost (2013.)
Potpomognuta područja	Gospodarstvo											
	Komunalna infrastruktura											
	Društvene djelatnosti											
	Zaštita okoliša, prostor i priroda											
	Ljudski potencijali											
	Institucije											
Ruralna područja	Ostalo											
	Gospodarstvo											
	Komunalna infrastruktura											
	Društvene djelatnosti											
	Zaštita okoliša, prostor i priroda											
	Ljudski potencijali											
Otoci	Institucije											
	Ostalo											
	Gospodarstvo											
	Komunalna infrastruktura											
	Društvene djelatnosti											
	Zaštita okoliša, prostor i priroda											
Područja posebne državne skrbi	Ljudski potencijali											
	Institucije											
	Ostalo											
	Gospodarstvo											
	Komunalna infrastruktura											
	Društvene djelatnosti											
Brdsko-planinska područja	Zaštita okoliša, prostor i priroda											
	Ljudski potencijali											
	Institucije											
	Ostalo											
	Gospodarstvo											
	Komunalna infrastruktura											
Pogranična područja	Društvene djelatnosti											
	Zaštita okoliša, prostor i priroda											
	Ljudski potencijali											
	Institucije											
	Ostalo											
	Gospodarstvo											
Veliki gradovi	Komunalna infrastruktura											
	Društvene djelatnosti											
	Zaštita okoliša, prostor i priroda											
	Ljudski potencijali											
	Institucije											
	Ostalo											
Gradska područja s posebnim obilježjima unutar grada Zagreba***	Gospodarstvo											
	Komunalna infrastruktura											
	Društvene djelatnosti											
	Zaštita okoliša, prostor i priroda											
	Ljudski potencijali											
	Institucije											
Ostalo												

Napomene:

*Ovo je prijedlog posebnih područja koja su definirana u tekstu Uputa za izradu i sadržaj izvještaja županija o provedbi ŽRS-a. Županije kao i grad Zagreb popunjavaju samo podatke o provednim mjerama u posebnim područjima koja su prepoznata u ŽRS-ima.

**Ukoliko kodovi mjera sadrže poveznicu s ciljevima i prioritetima, dovoljno je popuniti samo kolonu mjere

***Npr. Ruralna područja ili područje parka prirode unutar područja grada Zagreba. Popunjava samo grad Zagreb.

Naziv projekta	Šifra mjere u ŽRS*			Status projekta**	Nositelj projekta	Ukupna vrijednost projekta u kunama	Lokacija projekta	Izvori financiranja projekta u 2012.						
								Državni proračun	Županijski proračun	Lokalni proračun	Pomoći Europske unije	Javna poduzeća	Ostali izvori	Sveukupno
Razvoj vinarstva kroz edukaciju proizvođača i potrošača, udruživanjem do kvalitete i kompletiranje turističke ponude na gospodarstvu i lokalnom nivou- lokalni naziv	1	2	2	u tijeku	Mladen Micak	2.220.000,00 kn	Marija Bistrica							
Osnaživanje slijepih osoba -uz pomagala i edukaciju	3	3	2	u tijeku	Udruga slijepih Krapinsko-zagorske županije	350.000,00 kn	Krapina							
Ekološki uzgoj i prerada povrća, promocija tradicionalnih proizvoda	2	3	3	u tijeku	Stjepan Drempetić	296.000,00 kn	Donja Stubica							
Projekt izgradnje javne rasvjete	4	4	7	u tijeku	Općina Krapinske Toplice	500.000,00 kn	Krapinske Toplice							
Izgradnja pogona za preradu voća	2	1	1	u tijeku	OPG Nikolina Čižmek	250.000,00 kn	Zagorska Sela							
Uzgoj zagorske purice i purana	2	1	4	u tijeku	EKO PURICA d.o.o Klanjec	3.000.000,00 kn	Klanjec							
Dovršetak izgradnje POŠ Stipernica	3	1	1	u tijeku	KŽŽ, UO za obrazovanje i kulturu;	3.000.000,00 kn	Krapina							
Dovršetak adaptacije zgrade SŠ Zlatar	3	1	1	u tijeku	KŽŽ, UO za obrazovanje i kulturu;	3.500.000,00 kn	Zlatar							
Izgradnja vinogradarskog podruma agroturističke namjere sa smještajnim jedinicama	2	2	3	u tijeku	PZ Sv.Križ Začretje	6.434.477,00 kn	Sv.Križ Začretje							
Izgradnja etno-sela	1	2	2	u tijeku	PZ Sv.Križ Začretje	0,00 kn	Sv.Križ Začretje							
Wellnes 3+	1	2	2	proveden	Zagorska razvojna agencija	3.525.000,00 kn	Krapinsko-zagorska županija							
SPRINT	1	1	9	u tijeku	Zagorska razvojna agencija	5.100.000,00 kn	Krapinsko-zagorska županija							
Mreža za razvoj poduzetnosti mladih	3	1	5	u tijeku	Zagorska razvojna agencija	3.525.000,00 kn	Krapinsko-zagorska županija							
Ekološka proizvodnja začinskog ljekovitog bilja	2	3	3	u tijeku	OŠ Stjepana Radića, Brestovec Orehovički	10.000,00 kn	Brestovec Orehovički, KŽŽ							
Zamjena klasične rasvjete energetski učinkovitim rasvjetom	3	1	1	proveden	OŠ Stjepana Radića, Brestovec Orehovički	135.000,00 kn	Brestovec Orehovički, KŽŽ							
Izgradnja sustava odvodnje i pročišćavanja otpadnih voda	4	4	3	u tijeku	Grad Krapina	105.000.000,00 kn	Krapina							
Rekonstrukcija i dogradnja OŠ Augusta Cesarca	3	1	1	u tijeku	Grad Krapina	30.000,00 kn	Krapina							
Izgradnja vodoopskrbnog sustava za nselje Donja Selnica	4	4	2	proveden	Grad Zlatar	4.246.000,00 kn	Zlatar							
Prilagodba poslovne zgrade osobama s invaliditetom	3	3	2	u tijeku	Grad Zlatar	500.000,00 kn	Zlatar							
Rekonstrukcija dječjeg igrališta	3	1	1	proveden	Grad Zlatar	500.000,00 kn	Zlatar							
Etno turistička zona Bistrica	1	2	2	u tijeku	VU PLAVEM TRNACU D.O.O	31.669.000,00 kn	Marija Bistrica							
Štruktijada	1	2	3	provedeno	Zagorska razvojna agencija	45.000,00 kn	Krapinsko-zagorska županija							
Jačanje LAG-ova na području KŽŽ	3	3	1	u tijeku	Zagorska razvojna agencija	50.000,00 kn	Krapinsko-zagorska županija							
Uređenje javne rasvjete od centra Tuhlja prema novom groblju	4	4	7	u tijeku	Općina Tuhelj	430.000,00 kn	Općina Tuhelj							
Sanacija i proširenje odlagališta komunalnog otpada	4	4	1	u tijeku	Grad Zabok	12.950.000,00 kn	Grad Zabok							
Proširenje gradske knjižnice i uređenje galerije	4	2	2	u tijeku	Grad Zabok	3.700.000,00 kn	Grad Zabok							
Revitalizacija javnih bunara i uređenje prirodnih izvora vode	4	4	2	završeno	Općina Kraljevec na Sutli	600.000,00 kn	Kraljevec na Sutli							

Naziv projekta	Šifra mjere u ŽRS*			Status projekta**	Nositelj projekta	Ukupna vrijednost projekta u kunama	Lokacija projekta	Izvori financiranja projekta u 2012.							
								Državni proračun	Županijski proračun	Lokalni proračun	Pomoći Europske unije	Javna poduzeća	Ostali izvori	Sveukupno	
Izgradnja stambeno poslovne zgrade (ambulante i ljekarna)	3	4	1	u tijeku	Općina Kraljevec na Sutli	2.500.000,00 kn	Kraljevec na Sutli								
Izgradnja nogostupa i odvodnje oborinskih voda uz županijsku cestu Ž 2186 u općini Kraljevec na Sutli (u dužini 3.050 m)	4	4	7	u tijeku	Općina Kraljevec na Sutli	4.500.000,00 kn	Kraljevec na Sutli								
Izgradnja lokalne tržnice	2	3	1	u tijeku	Općina Kraljevec na Sutli	500.000,00 kn	Kraljevec na Sutli								
OPG Kozjak	1	2	1	u tijeku	OPG Kozjak	4.000.000,00 kn	Sv.Križ Začretje								
Biljni pročištač otpadnih voda u naselju Belečka Selnica	4	4	3	u tijeku	Zagorski vodovod Zabok	450.000,00 kn	Zabok								
Izgradnja nerazvrstanih pristupnih cesta, mosta preko Klaoničkog potoka i mješovite kanalizacije	1	1	1	u tijeku	Općina Veliko Trgovišće	7.000.000,00 kn	Veliko Trgovišće								
Modernizacija javnih nerazvrstanih cesta	4	4	1	u tijeku	Općina Konjščina	10.500.000,00 kn	Konjščina								
Dogradnja, rekonstrukcija i uređenje dječjeg vrtića Konjščina	3	1	1	u tijeku	Općina Konjščina	3.000.000,00 kn	Konjščina								
Nastavak statističke sanacije starog grada , te izrada projektne dokumentacije za uređenje i namjenu starog grada te šireg područja	4	2	1	u tijeku	Općina Konjščina	3.000.000,00 kn	Konjščina								
Dogradnja i uređenje postojećeg doma kulture (bivša kino dvorana)	4	2	2	u tijeku	Općina Konjščina	1.000.000,00 kn	Konjščina								
Nastavak izgradnje kolektorske mreže i kanalizacije na području općine Konjščina i to uz D-24 i uz Ž2205- projektiranje kolektorske mreže u sustavu PROJEKTA AGLOMERACIJE ZLATAR, ZLATAR BISTRICA, MARIJA BISTRICA, LOBOR I KONJŠČINA - PROJEKTIRANJE	4	4	3	u tijeku	Općina Konjščina	15.000.000,00 kn	Konjščina								
Izgradnja vodovodna mreže Pešćeno- zaselak Šavorići	4	4	2	u tijeku	Općina Konjščina	1.000.000,00 kn	Konjščina								
Sutlanska cesta	4	4	7	u tijeku	Pogranično područje KZŽ: Hum na Sutli, Zagorska Sela, Kumrovec, Klanjec, Kraljevec na Sutli	47.000.000,00 kn	Krapinsko-zagorska županija								
Spojna cesta Zabok - Krapina	4	4	7	u tijeku	KZŽ, UO za promet	90.000.000,00 kn	Krapinsko-zagorska županija								
Uređenje i izgradnja autobusnih stajališta i ugibališta	4	4	7	u tijeku	KZŽ	40.000.000,00 kn	Krapinsko-zagorska županija								
Priključenje lokalnih vodovoda ns Regionalni sustav vodoopskrbe KZŽ	4	4	2	u tijeku	KZŽ	75.000.000,00 kn	Krapinsko-zagorska županija								
Regionalni sustav odvodnje KZŽ	4	4	2	u tijeku	KZŽ	615.000.000,00 kn	Krapinsko-zagorska županija								
Rbrza cesta Popovec-Marija Bistrica-Zlatar Bistrica-Zabok-Mokrice sa spojem na Breznički Hum	4	4	7	u tijeku	KZŽ	260.000.000,00 kn	Zagrebačka županija;Varaždinska i KZŽ(Oroslavje, Bedekovčina,Zabok, Zl. Bistrica, MB, Konjščina i Hrašćina)								

Naziv projekta	Šifra mjere u ŽRS*			Status projekta**	Nositelj projekta	Ukupna vrijednost projekta u kunama	Lokacija projekta	Izvori financiranja projekta u 2012.							
								Državni proračun	Županijski proračun	Lokalni proračun	Pomoći Europske unije	Javna poduzeća	Ostali izvori	Sveukupno	
Elektrifikacija pruga na području KŽŽ	4	4	8	u tijeku	KŽŽ	630.000.000,00 kn	Krapinsko-zagorska županija								
Uspostava integriranog prometnog sustava-tarifnr unije na području Grada Zagreba, Zagrebačke i KŽŽ	4	4	8	u tijeku	KŽŽ	0,00 kn	Grad Zagreb, Zagrebačka; KŽŽ								
Uređenje i opremanje apartmana na OPG-u "Masnec"	1	2	1	u tijeku	OPG Fanika Masnec	120.000,00 kn	Zagorska Sela								
Prerada ekološki uzgojenog povrća i voća u zimnicu, pekmeze te druge proizvode trajne vrijednosti	2	3	3	u tijeku	Bioherba d.o.o	95.000,00 kn	Zlatar Bistrica								
Turistička infrastruktura i promocija odabranih sakralnih središta : Marijanski hodočasnički put	1	2	2	provedeno	Turistička zajednica KŽŽ	646.464,00 kn	Krapinsko-zagorska županija								
Zagorje, ti moje blago	4	2	3	u tijeku	Turistička zajednica KŽŽ	60.000,00 kn	Krapinsko-zagorska županija								
" Otkrijmo kontinentalnu Hrvatsku"	1	2	3	u tijeku	Turistička zajednica KŽŽ	700.000,00 kn	Krapinsko-zagorska županija								
Izgradnja kolektora kanalizacije i nogostupa u naseljima Samci, Gornja Stubica, Hum Stubički i Jakšinec	4	4	3	u tijeku	Općina Gornja Stubica	7.980.550,00 kn	Gornja Stubica								
Izgradnja i rekonstrukcija javne rasvjete	4	4	7	u tijeku	Općina Gornja Stubica	800.000,00 kn	Gornja Stubica								
Izgradnja dječjeg vrtića	3	1	1	u tijeku	Općina Gornja Stubica	10.000.000,00 kn	Gornja Stubica								
Tradicijnska keramika - poboljšanje uvjeta i kvalitete proizvodnje	2	2	4	u tijeku	Tradicijnska keramika "LD" vl. Darinka Lendrec	53.000,00 kn	Donja Stubica								
Asfaltiranje nerazvrstanih cesta i lokalnih prometnica	4	4	7	u tijeku	Općina Sveti Križ Začretje	5.000.000,00 kn	Općina Sveti Križ Začretje								
Osnivanje Agroturističke zadruge	2	3	2	u tijeku	Općina Sveti Križ Začretje	600.000,00 kn	Sv.Križ Začretje								
Sanacija divljih deponija	4	4	1	u tijeku	Općina Sveti Križ Začretje	500.000,00 kn	Sv.Križ Začretje								
Izgradnja dječjih igrališta u svim naseljimaOpćine Sv. Križ Začretje	3	3	3	u tijeku	Općina Sveti Križ Začretje	1.900.000,00 kn	Sv.Križ Začretje								
Vatrogasni dom DVD Brezova	3	1	6	u tijeku	Općina Sveti Križ Začretje	700.000,00 kn	Sv. Križ Začretje								
DVD Brezova- nabava vatrogasnog vozila	3	1	6	u tijeku	Općina Sveti Križ Začretje	300.000,00 kn	Općina Sveti Križ Začretje								
Završetak izgradnje zone malog gospodarstva	4	4	7	u tijeku	Općina Sveti Križ Začretje	15.000.000,00 kn	Sv. Križ Začretje								
Energjski učinkovita javna rasvjeta	4	3	2	u tijeku	Općina Sveti Križ Začretje	3.000.000,00 kn	Sv. Križ Začretje								
Sanacija sakralnog lokaliteta Klupci	4	2	1	u tijeku	Općina Sveti Križ Začretje	3.000.000,00 kn	Sv. Križ Začretje								
Sportska igrališta 19 Naselja	3	3	4	u tijeku	Općina Sveti Križ Začretje	1.900.000,00 kn	Sv. Križ Začretje								
Instalacija vodovodne mreže	4	4	2	u tijeku	Općina Sveti Križ Začretje	2.500.000,00 kn	Sv. Križ Začretje								
Provedba edukacija "Zakon o poticanju ulaganja"	1	1	6	provedeno	Zagorska razvojna agencija	15.000,00 kn	Krapinsko-zagorska županija								
Edukacije " Upravljanje projektnim ciklusom"	3	2	2	provedeno	Zagorska razvojna agencija	20.000,00 kn	Krapinsko-zagorska županija								
Kak je negda bilo	1	2	2	u tijeku	OPG-etno zbirka Bolfek	1.000.000,00 kn	Krapinsko-zagorska županija								
Energetska učinkovitost građevine Osnovne škole Josipa Broza u Kumrovcu	4	3	2	u tijeku	Osnovna škola Josipa Broza u Kumrovcu	2.000.000,00 kn	Kumrovec								
PROGRAM ULAGANJA U ŠPORTSKO – TURISTIČKI AERODROM	1	2	2	U tijeku	KRAPINSKO ZAGORSKI AERODROM d.o.o. ZA ŠPORTSKO TURISTIČKU DJELATNOST	40.000.000,00	KŽŽ								

Naziv projekta	Šifra mjere u ŽRS*			Status projekta**	Nositelj projekta	Ukupna vrijednost projekta u kunama	Lokacija projekta	Izvori financiranja projekta u 2012.								
								Državni proračun	Županijski proračun	Lokalni proračun	Pomoći Europske unije	Javna poduzeća	Ostali izvori	Sveukupno		
PROJEKT ENERGETSKE UČINKOVITOSTI NA SUSTAVU JAVNE RASVJETE NA PODRUČJU GRADA PREGRADE	4	3	2	U tijeku	Grad Pregrada	5.400.000,00	Pregrada									
Dogradnja i rekonstrukcija Dječjeg vrtića „Naša radost“ u Pregradi	3	1	1	U tijeku	Grad Pregrada	3.600.000,00	Pregrada									
Opremanje osnovnih škola pametnim pločama	3	1	1	U tijeku	KZŽ	16.274.655,17	KZŽ									
AUTO KAMP „JARKI“, STUBIČKE TOPLICE	1	2	2	U tijeku	Općina Stubičke Toplice	3.500.000,00	Stubičke Toplice									
LOVNE STAZE KRAPINSKOG PRAČOVJEKA	1	2	2	U tijeku	Općina Gornje Jesenje	265.000,00	Gornje Jesenje									
UREĐENJE MOTOCROSS STAZE „VUČAK“ U ZABOKU	4	4	7	U tijeku	Grad Zabok	26.386.850,00	Zabok									
NERAZVRSTANA CESTA JADEKI - GRDENCI	4	4	7	U tijeku	Grad Zabok	7.539.100,00	Zabok									
IZGRADNJA KOLODVORSKE ULICE	4	4	7	U tijeku	Grad Zabok	4.146.505,00	Zabok									
SPOJNA CESTA - PRILAZ J. TOMIĆA – ULICA J. B. TITA	4	4	7	U tijeku	Grad Zabok	1.507.820,00	Zabok									
DJEČJI VRTIĆ S POSEBNIM POTREBAMA	3	1	1	U tijeku	Općina Mihovljan	0,00	Mihovljan									
IZGRADNJA VATROGASNOG CENTRA	3	1	6	U tijeku	Zagorska javna vatrogasna postrojba	3.015.640,00	Zabok									
Udruga za zaštitu, očuvanje i promociju tradicionalnih zagorskih proizvoda	4	2	3	U tijeku	HGK ŽK Krapina	0,00	KZŽ									
Zaštita i revitalizacija autohtonih sorata vinove loze Hrvatskog zagorja	2	3	4	U tijeku	Strukovna grupa proizvodnje i prerade grožđa i vina pri HGK ŽK Krapina	770.000,00	KZŽ									
Izrada Kataloga metaloprerađivačke industrije Krapinsko-zagorske županije	1	1	5	U tijeku	HGK ŽK Krapina	44.058,45	KZŽ									
IZGRADNJA PROMETNE INFRASTRUKTURE: NERAZVRSTANA /PRILAZNA CESTA PREMA SAKRALNOM OBJEKTU – Crkva Majke Božje Snježne, na području Općine Kumrovec	4	4	7	U tijeku	Općina Kumrovec	206.250,00	Kumrovec									
Sanacija sakralnog lokaliteta kapela Sv. Ana	4	2	1	U tijeku	Općina Sveti Križ Začretje	800.000,00	Sveti Križ Začretje									
Vatrogasni om DVD Sveti Križ Začretje	3	1	6	U tijeku	Općina Sveti Križ Začretje	1.000.000,00	Sveti Križ Začretje									
Sportski i rekreacijski tereni	3	3	4	U tijeku	Općina Sveti Križ Začretje	5.000.000,00	Sveti Križ Začretje									
Uređenje Dvorca i perivoja Sveti Križ Začretje	4	2	1	U tijeku	Općina Sveti Križ Začretje	8.000.000,00	Sveti Križ Začretje									
Agro-turističko domaćinstvo KOS	1	2	2	U tijeku	Općina Sveti Križ Začretje	4.000.000,00	Sveti Križ Začretje									
PREZENTACIJA DEFICITARNIH OBRTNičKIH I SVIH OSTALIH SREDNJOŠKOLSKIH ZANIMANJA KRAPINSKO-ZAGORSKE ŽUPANIJE	3	1	1	U tijeku	OK KZŽ	50.000,00	KZŽ									
KATALOG OBRTNičKIH PROIZVODA I USLUGA	1	1	1	U tijeku	OK KZŽ	100.000,00	KZŽ									
STIPENDIRANJE UČENIKA DEFICITARNIH OBRTNičKIH ZANIMANJA	3	1	1	U tijeku	OK KZŽ	108.000,00	KZŽ									
Informatičke kompetencije obrtnika OKKŽ	3	5	1	U tijeku	OK KZŽ	60.800,00	KZŽ									
Zeleni Toplice Hotel; generator zelenog upravljanja destinacijom Krapinske Toplice	1	2	4	U tijeku	KRASS HOTEL D.O.O.	75.391.000,00	Krapinske Toplice									
VATROGASNO VJEŽBALIŠTE	3	1	6	U tijeku	HRVATSKA VATROGASNA ZAJEDNICA	22.617.300,00	Stubička Slatina									
Ukupno						2.402.808.500,08 kn		0	0	0	0	0	0	0	0	0

Naziv projekta	Šifra mjere u ŽRS*	Status projekta**	Nositelj projekta	Ukupna vrijednost projekta u kunama	Lokacija projekta	Izvori financiranja projekta u 2012.					
						Državni proračun	Županijski proračun	Lokalni proračun	Pomoći Europske unije	Javna poduzeća	Ostali izvori

Napomene:

*Šifra mjere u ŽRS na koju se razvojni projekt odnosi.

**završen projekt (1), projekt u tijeku (2).



**REPUBLIKA HRVATSKA
KRAPINSKO-ZAGORSKA ŽUPANIJA
ŽUPANIJSKA SKUPŠTINA**

KLASA: 302-02/13-01/02
URBROJ: 2140/01-01-13-4
Krapina, __. listopada 2013.

Na temelju članka 12. Pravilnika o obveznom sadržaju, metodologiji izrade i načinu vrednovanja Županijske razvojne strategije («Narodne novine» br. 53/10.) i članka 17. Statuta Krapinsko - zagorske županije („Službeni glasnik Krapinsko-zagorske županije“ broj 13/01., 5/06., 11/06. - pročišćeni tekst, 14/09. i 11/13.), Županijska skupština Krapinsko - zagorske županije na 3. sjednici održanoj __. listopada 2013. godine donijela je

**ZAKLJUČAK
o prihvatanju Izvještaja o provedbi Strategije razvoja
Krapinsko-zagorske županije - ŽRS
za razdoblje 2011.-2013. za 2012. godinu.**

I. Prihvaća se Izvještaj o provedbi Strategije razvoja Krapinsko-zagorske županije - ŽRS za razdoblje 2011.-2013. za 2012. godinu, od srpnja 2013. godine.

II. Izvještaj iz toč. I. ovog Zaključka nalazi se u privitku i čini njegov sastavni dio.

III. Ovaj Zaključak objavit će se u «Službenom glasniku Krapinsko-zagorske županije».

**PREDSJEDNICA
ŽUPANIJSKE SKUPŠTINE
Vlasta Hubicki, dr. vet. med.**

Dostaviti:

1. Zagorska razvojna agencija d.o.o., Krapina, F. Galovića 1b, n/p zamjenice direktorice Helene Matuša,
2. Upravni odjel za gospodarstvo i financije, ovdje,
3. «Službeni glasnik KZZ», za objavu,
4. za prilog zapisniku,
5. za Zbirku isprava,
6. Pismohrana.