

KLASA: 021-04/17-01/41  
URBROJ: 2140/01-01-17-3

## ZAPISNIK

sa 3. sjednice Odbora za društvene djelatnosti održane dana 27. listopada 2017. s početkom u 16:00 sati.

Sjednica je održana u dvorani za sastanke Hrvatske gospodarske komore, Krapina, Trg Ljudevita Gaja 5.

### **Sjednici su prisustvovali slijedeći članovi/članice Odbora:**

1. Tajana Broz, predsjednica,
2. Maja Pepelko, članica,
3. Alen Svečanjak, član,
4. Štefanija Kolar, članica.

### **Od ostalih sjednici su prisustvovali:**

Jasna Petek - zamjenica župana, Nada Dogan - ravnateljica Doma zdravlja Krapinsko - zagorske županije, Neven Miškulin, voditelj Odjela za opće i kadrovske poslove Opće bolnice Zabok i bolnice hrvatskih veterana, Dubravka Bakliža – voditeljica Odjela za financijsko-računovodstvene poslove, Krešimir Škof -zamjenik ravnatelja Specijalne bolnice za medicinsku rehabilitaciju Stubičke Toplice, Nevenka Vorih – viša stručna savjetnica u Zavodu za hitnu medicinu Krapinsko – zagorske županije, Tomislav Jadan, ravnatelj Zavoda za javno zdravstvo Krapinsko – zagorske županije, Dubravka Frinčić, ravnateljica Ljekarni Krapinsko – zagorske županije, Karolina Barilar, direktorica Zagorske razvojne agencije d.o.o. za promicanje regionalnog razvoja, Ljiljana Malogorski, pročelnica Upravnog odjela za poslove Županijske skupštine, Martina Gregurović Šanjug - pročelnica Upravnog odjela za zdravstvo, socijalnu skrb, udruge i mlade, Nikolina Krušelj – članica radne skupine za izradu Programa i predstavnica Savjeta mladih Krapinsko-zagorske županije, Robert Mužar i Branka Leljak – kao građani koji su najavili prisustvovanje sjednici, Damir Galoić, viši stručni suradnik u Upravnom odjelu za poslove Županijske skupštine i Svjetlana Goričan, zapisničarka.

**Tajana Broz, predsjednica Odbora** otvorila je sjednicu, pozdravio prisutne i konstatirao da sjednici prisustvuje natpolovična većina članova/članica (4/7 članova/članica Odbora) te da Odbor može donositi pravovaljane akte.

Primjedbi ni dopuna dnevnog reda nije bilo te je utvrđen s l i j e d e ć i

## DNEVNI RED

1. Izvješća o financijskom poslovanju zdravstvenih ustanova za razdoblje I-VI mjesec 2017. godine:
  - a) Doma zdravlja Krapinsko – zagorske županije,

- b) Zavoda za hitnu medicinu Krapinsko – zagorske županije,
  - c) Opće bolnice Zabok i bolnice hrvatskih veterana,
  - d) Specijalne bolnice za medicinsku rehabilitaciju Krapinske Toplice,
  - e) Specijalne bolnice za medicinsku rehabilitaciju Stubičke Toplice,
  - f) Zavoda za javno zdravstvo Krapinsko – zagorske županije,
  - g) Ljekarne Krapinsko – zagorske županije.
2. Regionalni program djelovanja za mlade Krapinsko-zagorske županije od 2017.-2020. godine,
  3. Izvješčaj o provedbi Strategije razvoja Krapinsko-zagorske županije od 2017.-2020. godine,
  4. Prijedlog odluke o osnivanju Povjerenstva za ravnopravnost spolova Krapinsko-zagorske županije,
  5. Pitanja i prijedlozi.  
Dnevni red potom je razmatran kako slijedi:

### **TOČKA 1.**

**Izvješća o financijskom poslovanju zdravstvenih ustanova za razdoblje I-VI mjesec 2017. godinu:**

- a) **Doma zdravlja Krapinsko – zagorske županije,**
- b) **Zavoda za hitnu medicinu Krapinsko – zagorske županije,**
- c) **Opće bolnice Zabok i bolnice hrvatskih veterana,**
- d) **Specijalne bolnice za medicinsku rehabilitaciju Krapinske Toplice,**
- e) **Specijalne bolnice za medicinsku rehabilitaciju Stubičke Toplice,**
- f) **Zavoda za javno zdravstvo Krapinsko – zagorske županije,**
- g) **Ljekarne Krapinsko – zagorske županije**

**Tajana Broz, predsjednica Odbora** uvodno je iznijela da su Izvješća o financijskom poslovanju zdravstvenih ustanova za razdoblje I-VI mjesec 2017. godine primljena u prilogu poziva. Zamolila je ravnatelje/ravnateljice odnosno predstavnike/predstavnice zdravstvenih ustanova za prezentacije.

**Ravnatelji/ravnateljice odnosno predstavnici/predstavnice** putem prezentacija iznijeli su Izvješća o financijskom poslovanju zdravstvenih ustanova za razdoblje I-VI mjesec 2017. godine. Prezentacije se prilažu Zapisniku i čine njegov sastavni dio. U bitnome su istaknuli slijedeće:

**Nada Dogan**, ravnateljica Doma zdravlja Krapinsko-zagorske županije obrazlaže izvješće putem prezentacije koja se prilaže zapisniku i čini njegov sastavni dio. Ističe da je

- Dom zdravlja Krapinsko – zagorske županije ostvario je ukupni prihod u iznosu od 24.989.184 kuna, koji je manji za 1 % u odnosu na ostvareni prihod u istom razdoblju prošle godine,
- ukupni rashodi u tom razdoblju iznosili su 24.702.546 kuna i u usporedbi s 2016. godinom, bili manji za 1,15 %,



- financijskim planom za I-VI/2017. god. planirani su prihodi i rashodi u iznosu od 26.705.502 kuna te je ostvaren višak prihoda nad rashodima u iznosu od 286.638 kuna,
- plan je realiziran sa 93,57 %,
- ukupna potraživanja Doma zdravlja iznosila su 5.499.427 kuna, a ukupne obveze 3.830.660 kuna,
- izdaci za bruto plaće i naknade te ostali izdaci za zaposlene iznosili su 16.621.168 kuna i veći su za 5,61% u odnosu na isto razdoblje 2016. godine,
- na dan 30. lipnja u Domu zdravlja je bilo zaposleno 287 djelatnika, od čega 200 zdravstvenih djelatnika i 87 nezdravstvenih djelatnika, devet djelatnika više u odnosu na prošlu godinu, a po strukturi, zdravstveni radnici su činili 69,69 % ukupnog broja zaposlenih,
- u 2017. godini Dom zdravlja ima na specijalizaciji 6 doktora koji se specijaliziraju u području opće medicine i 1 doktor koji se specijalizira iz područja pedijatrije,
- prosječna neto plaća iznosila je 5.869,21 kuna, što je za 2 % više,
- Dom zdravlja je u popisu prioriteta za 2017. godinu planirao investicijsko i tekuće održavanje i investicijsko ulaganje u iznosu od 875.004 kuna, a realizirano je u prvom polugodištu 456.324 kune.

**Nevenka Vorih**, viša stručna savjetnica u Zavodu za hitnu medicinu Krapinsko - zagorske županije obrazlaže izvješće putem prezentacije koja se prilaže zapisniku i čini njegov sastavni dio.

- Zavod za hitnu medicinu ostvario je ukupan prihod 12.722.568 kuna, koji je veći za 35,38 %,
- ukupni rashodi iznosili su 12.331.054 kuna i veći su za 31,36 %,
- povećanje rashoda za zaposlene bilježi se iz razloga povećanja broja zaposlenih temeljem nove Mreže hitne medicine, povećanja materijalnih prava za zaposlene temeljem Kolektivnog ugovora za djelatnost zdravstva i socijalne skrbi, te povećanje osnovice za izračun plaće od 2 %,
- ostvaren je višak prihoda u iznosu od 391.514 kuna,
- ukupna potraživanja Zavoda za hitnu medicinu iznosila su 1.992.141 kuna, a ukupne obveze 2.147.680 kuna,
- izdaci za bruto plaće i naknade te ostali izdaci za zaposlene iznosili su 10.090.645 kuna i veći su za 56,61%,
- na dan 30. lipnja u Zavodu je bilo zaposleno 132 radnika, od čega 92 zdravstvena radnika i 40 nezdravstvenih radnika, 48 djelatnika više u odnosu na 2016. godinu, a po strukturi, zdravstveni djelatnici činili su 69,7% ukupnog broja zaposlenih,
- prosječna neto plaća bila je 7.581,70 kuna, što je za 0,01% više u odnosu na 2016. godinu,
- za tekuće i investicijsko održavanje u razdoblju I-VI 2017. godine utrošeno je 448.293 kn, a za kapitalna ulaganja 223.389 kn,
- jedna specijalizacija iz hitne medicine financirana je sredstvima Zavoda,

- prema podacima o pozivima na terenu na broj 194 bilo je ukupno 12.281 poziva, a prema podacima o vremenu od primitka poziva do dolaska pacijentu za razdoblje I.-VI. 2017. godine, prosjek vremena hitnih intervencija bio je 30,37 min, a obrađeno je 12.790 pacijenata.

**Neven Miškulin**, voditelj Odjela za Opće i kadrovske poslove Opće bolnice Zabok i bolnice hrvatskih veterana obrazlaže izvješće putem prezentacije koja se prilaže zapisniku i čini njegov sastavni dio. Ističe da:

- OB Zabok u izvještajnom je razdoblju ostvarila ukupni prihod od 74.293.123 kune, dok su ukupni izdaci Bolnice iznosili 76.397.616 kuna, pa je tako financijski rezultat Bolnice za izvještajno razdoblje manjak prihoda u odnosu na ukupne izdatke i to u iznosu od 2.104.493 kuna,
- izdaci za bruto plaće i naknade te ostali izdaci za zaposlene iznosili su 46.710.096 kuna, što je povećanje za 3,7% u odnosu na isto razdoblje 2016. godine,
- ukupna potraživanja Bolnice na dan 30. lipnja 2017. godine iznosila su 23.513.152 kuna, što je 6,29% više,
- od toga su 17,3 milijuna kuna iznosila potraživanja od HZZO-a,
- ukupne obveze Bolnice iznosile su 28.458.518 kuna, što je povećanje za 21,63%,
- na dan 30. lipnja u Bolnici je bilo zaposleno 620 djelatnika, od čega 485 zdravstvenih djelatnika i 135 nezdravstvenih djelatnika, 14 više u odnosu na isti dan 2016. godine, a po strukturi zdravstveni djelatnici čine 78,23% ukupnog broja zaposlenih,
- prosječna neto plaća za razdoblje od siječnja do lipnja po djelatniku, na bazi sati rada, iznosila je 7212 kuna, što je za 4,02% više u odnosu na isto razdoblje 2016. godine,
- dan je prikaz liste čekanja prema prosjeku I.-VI. 2017. i razlici u odnosu na isto razdoblje 2016. godine iz kojeg je vidljivo da su smanjene liste čekanja npr. kod endoproteze kuka, operacije očne mjere, mamografije,
- zaključno: poslovanje Opće bolnice Zabok i bolnice hrvatskih veterana u razdoblju od siječnja do lipnja 2017. godine karakterizirala je stabilna likvidnost – unatoč povećanim rashodima za zaposlene (prava iz Kolektivnog ugovora) te manjim prihodima, stabilna fakturirana realizacija, smanjenje listi čekanja, kontinuirano praćenje kvalitete rada kroz ključne pokazatelje uspješnosti i pokazatelje kvalitete,
- povećanjem materijalnih prava zaposlenima te smanjenjem prihoda dolazi do pogoršanja uvjeta poslovanja što je rezultiralo manjkom prihoda nad rashodima.

**Dubravka Bakliža**, voditeljica Odjela za financijsko-računovodstvene poslove Specijalne bolnice za medicinsku rehabilitaciju Krapinske Toplice obrazlaže izvješće putem prezentacije koja se prilaže zapisniku i čini njegov sastavni dio. Ističe:

- Specijalna bolnica za medicinsku rehabilitaciju Krapinske Toplice u izvještajnom razdoblju ostvarila je ukupni prihod u iznosu od 59.348.936 kuna, što je smanjenje za 0,33%,

- do navedenog smanjenja došlo je radi manjih prihoda od HZZO-a i to redovan limit, za usluge izvan ugovorenog limita i s osnova ozljeda na radu te prihoda od dopunskog zdravstvenog osiguranja,
- ukupni rashodi u 2017. godini iznosili su 59.265.326 kuna i bili su veći za 5,72%,
- u promatranom razdoblju ostvaren je višak prihoda u iznosi od 83.610 kuna,
- ukupna potraživanja Bolnice iznosila su 11.632.654 kuna, a ukupne obveze 11.787.058 kn i veće su za 4,3%,
- izdaci za bruto plaće i naknade te ostali izdaci za zaposlene iznosili su 42.814.899 kuna, odnosno, veći za 4,86%,
- na dan 30. lipnja u Bolnici je bilo zaposleno 752 radnika, od čega 483 zdravstvena i 269 nezdravstvenih radnika, 18 više u odnosu na isti dan 2016. godine, a po strukturi, zdravstveni radnici činili su 64,23% ukupnog broja zaposlenih,
- prosječna neto plaća iznosila je 5.919,83 kuna, što je za 3,73% više u odnosu na prošlu godinu,
- tijekom I.-VI. mjesec 2017. godine u zdravstvenoj ustanovi na bolničkom liječenju bilo je ukupno 3.859 pacijenata odnosno 39 više u odnosu na 2016. godinu,
- broj dana bolničkog liječenja iznosio je 81.491 što je za 2.805 manje u odnosu na 2016. godinu, dok je prosjek trajanja liječenja za kronične bolesnike bio 23,4 dana, a za akutne 12,2,
- u poliklinici je obrađeno 41.515 pacijenata što je za 93 manje u odnosu na 2016. godinu,
- ukupno je pruženo 247.063 usluga što je za 15.263 manje u odnosu na 2016. godinu.

**Krešimir Škof**, zamjenik ravnatelja Specijalne bolnice za medicinsku rehabilitaciju Stubičke Toplice obrazlaže izvješće putem prezentacije koja se prilaže zapisniku i čini njegov sastavni dio. Ističe da je:

- Specijalna bolnica za medicinsku rehabilitaciju Stubičke Toplice ostvarila je ukupni prihod u iznosu od 17.138.134 kuna, što je povećanje od 7,25%,
- razlozi povećanja su veći prihodi od ostalih korisnika, veći prihodi od decentraliziranih sredstava Krapinsko – zagorske županije, veći prihodi od dopunskog osiguranja, participacije, izvan ugovorenog limita od HZZO-a i veći ostali i izvanredni prihodi,
- u strukturi ukupnih prihoda HZZO sudjeluje sa 71 %,
- značajni su prihodi iz proračuna koji se odnose na decentralizirana sredstva u iznosu 1.395.541 kn,
- prihodi od ostalih korisnika u strukturi ukupnih prihoda sudjeluju sa 18 % i iznose 3.138.447 kn,
- u odnosu na komparativno razdoblje bilježe povećanje za 27 %,
- ukupni rashodi u iznosili su 18.692.919 kuna, što je smanjenje za 1,27%,
- bilježi se smanjenje rashoda za 236.844 kn u odnosu na komparativno razdoblje,
- ukupni rashodi za zaposlene predstavljaju najznačajniju stavku u ukupnim rashodima tako da u strukturi ukupnih rashoda sudjeluju sa 55 %,
- ukupni izdaci za bruto plaće i naknade te ostali izdaci za zaposlene u razdoblju od I.-VI.2017. godine iznose 10.416.822 kn i odnosu na 2016. bilježe smanjenje za 1% ili 106.916 kn,
- izdaci za kapitalna ulaganja sudjeluju sa 21 %,

- materijalni izdaci sudjeluju sa 20 %,
- izdaci za otplatu kredita sudjeluju sa 3 %,
- financijski rashodi sudjeluju sa 1 %,
- od kapitalna ulaganja ističe unutarnje uređenje i obnovu pročelja dvorišnog dijela zgrade Maksimilijan II. faza - II. kat, ukupan vrijednost radova bilježena prema privremenim situacijama iznosi 3.115.977 kuna,
- bilježeni su radovi na rekonstrukciji sistema za grijanje i hlađenje – objekt Dijana, ukupna vrijednost radova temeljem privremenih situacija iznosi 177.902 kuna,
- nabavljena je oprema sukladno potrebama bolnice u iznosu od 533.993 kune,
- u razdoblju I.-VI. 2017. godine ostvaren je manjak prihoda u iznosu od 1.554.785 kuna,
- manjak prihoda ostvaren je iz razloga kapitalnih ulaganja koji se financiraju viškom prihoda iz 2016. godine,
- ukoliko bi se izvršila korekcija rezultata za kapitalna ulaganja ostvarili bi višak prihoda poslovanja u iznosu od 1.497.207 kuna,
- ukupna potraživanja Bolnice iznosila su 6.136.653 kuna, a ukupne obveze 9.332.387 kuna,
- izdaci za bruto plaće i naknade te ostali izdaci za zaposlene bili su 10.416.822 kuna, što je smanjenje za 1,03% u odnosu na isto razdoblje 2016. godine,
- na dan 30. lipnja u Bolnici je bilo zaposleno 184 djelatnika, od čega 127 zdravstvenih djelatnika i 57 nezdravstvenih djelatnika, sedam više u odnosu na isti dan 2016. godine, a po strukturi, zdravstveni djelatnici činili su 69,02% ukupnog broja zaposlenih,
- prosječna neto plaća iznosila je 6.171,01 kuna, što je za 1,94% više u odnosu na isto razdoblje 2016. godine.

**Tomislav Jadan**, ravnatelj Zavoda za javno zdravstvo Krapinsko-zagorske županije obrazlaže izvješće putem prezentacije koja se prilaže zapisniku i čini njegov sastavni dio. Ističe:

- Zavod za javno zdravstvo ostvario je ukupni prihod u iznosu od 5.957.531 kuna, koji je manji za 10,16% u usporedbi s 2016. godinom,
- ukupni rashodi bili su 5.944.631 kuna, odnosno, manji za 4,16%,
- dakle, ostvaren je višak prihoda nad izdacima u iznosu od 12.900 kuna,
- ukupna potraživanja Zavoda za javno zdravstvo iznosila su 4.324.733 kuna, a ukupne obveze 968.666 kuna,
- izdaci za bruto plaće i naknade te ostali izdaci za zaposlene iznosili su 3.814.587 kuna, što je povećanje za 6,78%,
- na dan 30. lipnja u Zavodu je bilo zaposleno 54 djelatnika, od čega 37 zdravstvenih djelatnika i 17 nezdravstvenih djelatnika, tri djelatnika manje, a po strukturi, zdravstveni djelatnici su činili 68,52% ukupnog broja zaposlenih,
- prosječna neto plaća za razdoblje iznosila je 7.236,48 kuna, što je za 8,72% više u odnosu na isto razdoblje 2016. godine,

- iz navedenog proizlazi da je poslovanje Zavoda za javno zdravstvo za razdoblje 01.01.-30.06.2017 godine bilo uspješno

**Dubravka Frinčić**, ravnateljica Ljekarne Krapinsko-zagorske županije obrazlaže izvješće putem prezentacije koja se prilaže zapisniku i čini njegov sastavni dio. Ističe:

- Ljekarna je ostvarila ukupni prihod u iznosu od 15.941.296 kuna, koji je veći za 5,71% u usporedbi s istim razdobljem 2016. godine,
- ukupni rashodi u tom razdoblju iznosili su 15.455.812 kuna, što je povećanje za 5,75%. Dakle, u izvještajnom razdoblju Ljekarna je ostvarila pozitivan financijski rezultat, odnosno višak prihoda nad izdacima u iznosu od 485.484 kuna,
- na dan 30. lipnja Ljekarna je imala ukupno potraživanje u iznosu od 8.278.545 kuna, a ukupne obveze 953.232 kuna,
- izdaci za bruto plaće i naknade te ostali izdaci za zaposlene iznosili su 2.413.751 kuna, što je povećanje za 3,55%,
- na dan 30. lipnja u Ljekarni je bilo zaposleno 30 radnika, od čega 25 zdravstvenih djelatnika i 5 nezdravstvenih djelatnika, jedan djelatnik više u odnosu na isti dan 2016. godine, a po strukturi, zdravstveni djelatnici su činili 83,33% ukupnog broja zaposlenih,
- prosječna neto plaća iznosila je 7.985,82 kuna, što je smanjenje za 0,35%,
- Ljekarna je u promatranom razdoblju za donacije u rubu i novcu izdvojila sredstva u iznosu od 28.426 kn (donacije za roditelje i paketi za novorođenčad, odnosno davanje pomoći kulturnim, sportskim i obrazovnim udrugama),
- Poslovanje Ljekarne Krapinsko-zagorske županije u razdoblju od 01.01.-30.06. 2017. godine bilo je uspješno.

**Tajana Broz** zahvalila je ravnateljima/ravnateljicama odnosno predstavnicama/predstavnicima zdravstvenih ustanova na prezentacijama i otvorila raspravu.

Po navedenoj točki dnevnog reda nije bilo rasprave te je predsjednica Odbora za društvene djelatnosti **Tajana Broz** dala je na glasovanje Izvješće o financijskom poslovanju zdravstvenih ustanova zdravstvenih za razdoblje I-VI mjeseci 2017. godine.

Odbor za društvene djelatnosti je jednoglasno ( 4 glasa „ZA“) donio slijedeći

### **Z A K L J U Č A K**

**Prihvaćaju se izvješća o financijskom poslovanju zdravstvenih ustanova za razdoblje I. - VI. mjeseci 2017. godine:**

- a) Doma zdravlja Krapinsko – zagorske županije**
- b) Zavoda za hitnu medicinu Krapinsko – zagorske županije,**
- c) Opće bolnice Zabok i bolnice hrvatskih veterana,**
- d) Specijalne bolnice za medicinsku rehabilitaciju Krapinske Toplice,**

- e) Specijalne bolnice za medicinsku rehabilitaciju Stubičke Toplice,
- f) Zavoda za javno zdravstvo Krapinsko – zagorske županije,
- g) Ljekarne Krapinsko – zagorske županije.

## TOČKA 2.

### Regionalni program djelovanja za mlade Krapinsko-zagorske županije od 2017.-2020. godine

Materijali za predmetnu točku primljeni su u prilogu poziva te je predsjednica Odbora Tajana Broz pozvala Martinu Gregurović Šanjug, pročelnicu Upravnog odjela za zdravstvo, socijalnu skrb, udruge i mlade za uvod, a zatim i Nikolinu Krušelj, članicu Radne skupine za izradu Programa za prezentaciju.

**Martina Gregurović Šanjug** iznosi da se pred članovima/članicama Odbora za društvene djelatnosti nalazi Prijedlog trećeg Regionalnog programa djelovanja za mlade Krapinsko-zagorske županije. Podsjeća da je prvi Županijski program djelovanja za mlade donijet još 2006. godine, te je bio među prvim takvim dokumentima u Republici Hrvatskoj. Iza nas je deset godina uspješne i kontinuirane provedbe, ali je bilo vrijeme za donošenje novog dokumenta usklađenog s aktualnim potrebama mladih. S obzirom na želju da se cijeli proces provede na jedan inovativan i nadasve transparentan način uz veliku uključenost mladih, a zahtijevalo je određena financijska sredstva, ušlo se u projekt koji je prijavljen na natječaj Ministarstva za demografiju, obitelj, mlade i socijalnu politiku. Ukupna vrijednost projekta je 84.631,00 kuna, a Ministarstvo je osiguralo 70 % sredstava, dok je preostali iznos osigurala Krapinsko-zagorska županija. Kompletni projekat je trajao godinu dana od 1. studenog 2016. godine do sutra kada završava. Napominje da su ciljevi Projekta bili nešto širi nego sam postupak donošenja programa tako da se u jednom smjeru išlo na stvaranje poticajnog društvenog i ekonomskog okruženja za ostvarivanje punog potencijala mladih u Krapinsko-zagorskoj županiji, dok je s druge strane dodatni cilj podizanje svijesti zajednice i mladih o važnosti sudjelovanja mladih u procesu donošenja odluka. Samom procesu izrade prethodio je čitav niz aktivnost. U sve su aktivnosti uključeni mladi nešto izravno, nešto kroz različite udruge koje djeluju za mlade, a provedbom ovih aktivnosti stvorena je jedna kvalitetna podloga na kojoj se mogao zasnivati Program djelovanja za mlade. Sam Program izradila je radna skupina koja se sastojala od devet članova/članica koji dolaze iz različitih ustanova, različitih organizacija civilnog društva odnosno različitih savjetodavnih tijela koji djeluju u korist mladih bilo u užem ili širem smislu. Sukladno dobroj praksi i Kodeksu savjetovanja sa zainteresiranom javnošću Program je prošao postupak javnog savjetovanja koji je trajao 30 dana, te su u tom postupku pristigle primjedbe dvije organizacije. Izvješće o postupku savjetovanja dostupno je u materijalima za sjednicu. Program je prilično opsežan, ambiciozno posložen s obzirom na dobre rezultate njegove provedbe proteklih deset godina, a sastoji se od 6 područja, 52 mjere i 146 predviđenih (potencijalnih) aktivnosti.

**Nikolina Bertol** iznosi da se Regionalni program sastoji od šest područja i to: obrazovanje i mobilnost, rad, zapošljavanje i poduzetništvo, zdravlje i pozitivni stilovi života, socijalna politika, kultura mladih, demokratsko građanstvo, ljudska prava i održivi razvoj.

Svako područje sastoji se od određenog broja mjera koje imaju definirani naziv, predviđene aktivnosti, nositelja, definirane partnere i suradnike za provedbu. U području obrazovanja i mobilnosti predviđeno je 11 mjera koje su usmjerene na povećanje mobilnosti mladih, promoviranje cjeloživotnog učenja, poticanje opremanja učionica suvremenim pomagalicama, poticanje profesionalne orijentacije, usavršavanje mladih, obrazovanja za deficitarna zanimanja, pružanje potpore nadarenim učenicima/cama, uključivanje učenika/ca s teškoćama u sustave redovnog obrazovanja. Područje rada, zapošljavanja i poduzetništva obuhvaća 6 mjera s 15 predviđenih aktivnosti koje su usmjerene na educiranje o pravima radnika/ca, educiranje poduzetnika/ca početnika/ca, razvijanje poduzetništva mladih, poticanje osnivanja društvenih/socijalnih poduzeća, poticanje poduzetništva unutar obrazovnih ustanova. Područje zdravlja i pozitivnih stilova života ima 12 mjera i 36 predviđenih aktivnosti koje su usmjerene na otvaranje ginekoloških ambulanti prilagođenih mladima, omogućavanje veće dostupnosti zdravstvene i socijalne zaštite za mlade s invaliditetom, preventivno djelovanje na sve oblike ovisnosti, razvijanje sustava podrške mladima u borbi protiv ovisnosti. Područje socijalne politike sastoji se od 6 mjera i 17 predviđenih aktivnosti usmjerenih na povećanje uključenosti mladih iz ranjivih skupina i onih kojima prati socijalna isključenost u aktivnosti cjeloživotnog obrazovanja, zapošljavanja, aktivnog sudjelovanja u društvu te kulturi, smanjenju društvenih nejednakosti, te razvijanju kvalitetnijih pristupa mladima s invaliditetom i unapređenje položaja mladih u društvu. Područje kulture mladih obuhvaća 2 mjere i 5 predviđenih aktivnosti koje su usmjerene na podupiranje rada klubova za mlade, te aktivnosti mladih iz područja kulture i urbane kulture. Područje demokratskog građanstva, ljudskih prava i održivog razvoja sastoji se od 15 mjera i 43 predviđene aktivnosti koje su usmjerene na jačanje kulture nenasilja s naglaskom na borbu protiv virtualnog nasilja, jačanje kapaciteta udruga mladih i za mlade i savjeta mladih, provođenje programa građanskog odgoja i obrazovanja, povećanje tolerancije i razumijevanja, suzbijanja rasizma, seksizma, homofobije i ksenofobije među mladima itd. Uz ovih šest područja navedene su i preporuke jedinicama lokalne samouprave kako one mogu potaknuti mlade da se uključe, a to je sažeto i u programu. Preporuke jedinicama lokalne samouprave su: izrada lokalnih programa za mlade, osnivanje Savjeta mladih, poticanje rada organizacija civilnog društva koje radi s mladima, sufinanciranje projekata i programa za mlade, poticanje sudjelovanja mladih u procesima donošenja odluka, promicanje ravnopravnog uključivanja djevojaka i mladića u život lokalne zajednice, dodjela javnih prostora udrugama mladih i za mlade, te podržavanje osnivanja centara za mlade, info-centara za mlade i klubova za mlade.

Po navedenoj točki nije bilo rasprave te je predsjednica Odbora dala Prijedlog zaključka kojim se podržava Prijedlog Regionalnog programa djelovanja za mlade Krapinsko-zagorske županije od 2017. do 2020. godine na glasovanje.

Odbor za društvene djelatnosti je jednoglasno ( 4 glasa „ZA“) donio slijedeći

## ZAKLJUČAK

Podržava se Regionalni program djelovanja za mlade Krapinsko-zagorske županije od 2017.-2020. godine.

### TOČKA 3.

#### Izvješće o provedbi Županijske razvojne strategije za 2016. godinu

**Tajana Broz, predsjednica Odbora** iznosi da je Izvješće primljeno u prilogu poziva te poziva Karolinu Barilar, direktoricu Zagorske razvojne agencije d.o.o. za promicanje regionalnog razvoja za prezentaciju.

**Karolina Barilar, direktorica Zagorske razvojne agencije d.o.o. za promicanje regionalnog razvoja** iznosi obrazloženje Izvještaja o provedbi Strategije razvoja Krapinsko - zagorske županije za 2016. godinu putem prezentacije koja se prilaže Zapisniku i čini njegov sastavni dio. Istaknula je sljedeće:

- od 2011. godine podnosi se godišnje Izvješće o provedbi Strategije razvoja Krapinsko – zagorske županije, a ove godine podnosi se Izvješće za Strategiju koja više nije na snazi, budući je u rujnu 2016. godine donijeta Strategija razvoja Krapinsko – zagorske županije za razdoblje 2016.-2020. godine,
- temeljem propisanih smjernica o izvještavanju Izvješće sadrži opisni i financijski dio – u tabelarnom prikazu dan je pregled svih provedenih razvojnih mjera i pregled postignutih rezultata po mjerama,
- podaci za Izvješće dostavljeni su od Županijskog partnerskog vijeća, županijskih upravnih odjela, županijskih institucija, jedinica lokalne samouprave i udruga civilnog sektora,
- provedba mjera po područjima definiranih mjera razvoja - obzirom na planirana i utrošena sredstva aktivnosti su provedene u iznosu od 100,75%,
- najviše aktivnosti provedeno je u području društvenih djelatnosti, ali vidljivo je da je planirano više sredstava nego je utrošeno, u sektoru ljudski potencijali utrošeno je više sredstava nego je planirano, dok je manje sredstava od planiranih utrošeno u sektoru gospodarstva i komunalne infrastrukture,
- za 2016. godinu planirano je 681 mil. kuna, a utrošeno je 686 milijuna kuna, 74,69% više sredstava utrošeno je nego u 2015. godini,
- uspoređujući 2015. i 2016. godinu po područjima razvoja ističe da je 2015. godine znatno više ulagano u komunalnu infrastrukturu nego u 2016. godini dok, što se tiče društvenih djelatnosti, ulaganja su bila podjednaka,
- mjere namijenjene razvoju turizma -planirana realizacija projektnih aktivnosti u iznosu od 6 mil. kuna, a realizirano je 4,8 mil kuna,
- prema izvorima financiranja, u odnosu na 2015. godinu, raste udio financiranja iz ostalih izvora (86,07%), javnih poduzeća (82,53%), iz Europske unije (76,38%), državnog proračuna



(16,61%) i lokalnog proračuna (3,52%), dok udio sufinanciranja iz županijskog proračuna pada (88,37%),

- u odnosu na 2015. godinu u 2016. godini više je mjera po kojima nije bilo ulaganja, tako po Mjeri 1.1.7. socijalno poduzetništvo nije bilo ulaganja tokom cijelog vremena provođenja Strategije, što ne znači da po toj Mjeri nisu provedeni projekti, ali projekti nisu prijavljeni u bazu projekata jer ih uglavnom provodi civilni sektor i udruge koje nisu obvezne podnositi izvješća, potom Mjera 1.1.8. energetska učinkovitost u gospodarstvu – ZARA je provodila projekte unapređenja energetske učinkovitosti za tvrtke, ali isto tako firme nisu obvezne dostavljati podatke za bazu projekata, potom nemamo projekata za bazu projekata po Mjeri 2.1.7. Agrokolišne mjere te po Mjeri 2.2.4. razvoj tradicionalnih obrta,
- prilikom izrade nove Strategije razvoja Krapinsko – zagorske županije preporuke proizašle iz izvješća dostavljene su Partnerskom vijeću i tematskim radnim skupinama i uzete su u obzir prilikom definiranja ciljeva, prioriteta i mjera.

Predsjednica Odbora **Tajana Broz** zahvalila je Karolini Barilar na prezentaciji i otvorila raspravu. Kako po navedenoj točki dnevnog reda nije bilo rasprave Odbor za društvene djelatnosti je jednoglasno ( 4 glasa „ZA“ ) donio slijedeći

#### **Z A K L J U Č A K**

**Prihvaća se Izvješće o provedbi Županijske razvojne strategije za 2017. godinu.**

#### **TOČKA 4.**

**Prijedlog odluke o osnivanju Povjerenstva za ravnopravnost spolova Krapinsko-zagorske županije**

**Tajana Broz, predsjednica Odbora** iznosi da je Prijedlog zaključka primljen u prilogu poziva. Poziva Martinu Gregurović Šanjug, pročelnicu odjela za zdravstvo za uvodno obrazloženje.

**Martina Gregurović Šanjug** iznosi da je Županijska skupština u prosincu 2004. godine donijela odluku o osnivanju Županijskog povjerenstva za ravnopravnost spolova. Od tada je Odluka dva puta mijenjana 2008. i 2010. godine, a obje promijenjene odnosile su se na sastav Povjerenstva odnosno na činjenicu da predstavnici kojih organizacija odnosno udruga trebaju činiti Povjerenstvo. Obzirom da je mandat članova Povjerenstva vezan uz mandat vijećnika/vijećnica Županijske skupštine valjalo je pristupiti javnom pozivu za biranje novog saziva Povjerenstva. Kako je dosadašnja Odluka o osnivanju Županijskog povjerenstva za ravnopravnost spolova doživjela dvije izmjene, pristupilo se izradi nove, osuvremenjene odluke kojom se utvrđuju zadaci, sastav i način imenovanja članova i članica Povjerenstva, sukladno važećem zakonskom okviru za ovo područje na državnoj razini.

Predsjednica Odbora Tajana Broz otvorila je raspravu.

**Maja Pepelko** predlaže promjenu članak 4. stavak 2. koji bi glasio: „Članove/članice Povjerenstva imenuje Županijska skupština na način da Povjerenstvo čine: 3 člana/članice iz reda članova/članica Županijske skupštine, 5 članova /članica iz reda nezavisnih stručnjaka/stručnjakinja iz područja djelokruga Povjerenstva i nevladinih udruga za promicanje i zaštitu ženskih ljudskih prava i 1 član/članica je koordinator/koordinatorica za ravnopravnost spolova iz ureda državne uprave. Predsjednika/predsjednicu bira Povjerenstvo iz svog sustava.

Predsjednica Odbora Tajana Broz podržava Prijedlog.

Kako po navedenoj točki dnevnog reda više nije bilo rasprave predsjednica Odbora za društvene djelatnosti daje Prijedlog zaključka kojim se podržava Prijedlog odluke o osnivanju Povjerenstva za ravnopravnost spolova Krapinsko-zagorske županije na glasovanje s predloženom promjenom članka 4. stavka 2. koja glasi:

„Članove/članice Povjerenstva imenuje Županijska skupština na način da Povjerenstvo čine: 3 člana/članice iz reda članova/članica Županijske skupštine, 5 članova /članica iz reda nezavisnih stručnjaka/stručnjakinja iz područja djelokruga Povjerenstva i nevladinih udruga za promicanje i zaštitu ženskih ljudskih prava i 1 član/članica je koordinator/koordinatorica za ravnopravnost spolova iz ureda državne uprave. Predsjednika/predsjednicu bira Povjerenstvo iz svog sustava.“

Odbor za društvene djelatnosti je jednoglasno ( 4 glasa „ZA“ ) donio slijedeći

#### ZAKLJUČAK

**Podržava se Prijedlog odluke o osnivanju Povjerenstva za ravnopravnost spolova Krapinsko-zagorske županije.**

#### TOČKA 5.

##### Pitanja i prijedlozi

Pitanja ni prijedloga nije bilo te je **predsjednica Odbora za društvene djelatnosti** zahvalila na odazivu i zaključila sjednicu, te pozvala članove/članice Odbora da u petak, 3. studenoga 2017. godine dođu u prostorije Centra za mlade i nezavisnu kulturu u Zabok u 18:00 sati gdje će se obilježiti pet godina rada SOS telefona za žrtve nasilja u Krapinsko-zagorskoj županiji.

Dovršeno u 17:15 sati.

Zapisničarka  
Svjetlana Goričan

*Svjetlana Goričan*

**PREDSJEDNICA ODBORA**

Tajana Broz

*Tajana Broz*



**REPUBLIKA HRVATSKA**  
**KRAPINSKO – ZAGORSKA ŽUPANIJA**  
**ŽUPANIJSKA SKUPŠTINA**  
**Odbor za društvene djelatnosti**

KLASA: 021-04/17-01/25  
URBROJ: 2140/01-01-17-1  
Krapina, 23. listopada 2017.

Na temelju članka 34. stavak 2. Poslovnika Županijske skupštine Krapinsko – zagorske županije (“Službeni glasnik Krapinsko – zagorske županije”, broj 4/02, 5/06, 14/09, 21/09, 11/13, 26/13 – pročišćeni tekst i 10/14) sazivam **3. sjednicu Odbora za društvene djelatnosti** koja će se održati

**u petak, 27. listopada 2017. godine s početkom u 16,00 sati.**

Sjednica će se održati u **dvorani za sastanke Hrvatske gospodarske komore Krapina, Trg Ljudevita Gaja 5.**

Za sjednicu predlažem **s l i j e d e ć i**

**D N E V N I R E D**

- 1) Izvješće o financijskom poslovanju zdravstvenih ustanova za razdoblje I – VI mjesec 2017. godine:
  - a) Doma zdravlja Krapinsko – zagorske županije,
  - b) Zavoda za hitnu medicinu Krapinsko – zagorske županije,
  - c) Opće bolnice Zabok i bolnice hrvatskih veterana,
  - d) Specijalne bolnice za medicinsku rehabilitaciju Krapinske Toplice,
  - e) Specijalne bolnice za medicinsku rehabilitaciju Stubičke Toplice,
  - f) Zavoda za javno zdravstvo Krapinsko – zagorske županije,
  - g) Ljekarne Krapinsko – zagorske županije,
- 2) Regionalni program djelovanja za mlade Krapinsko – zagorske županije od 2017. – 2020. godine,
- 3) Izvještaj o provedbi Strategije razvoja Krapinsko – zagorske županije za 2016. godinu,
- 4) Prijedlog odluke o osnivanju Povjerenstva za ravnopravnost spolova Krapinsko – zagorske županije,
- 5) Pitanja i prijedlozi.

**Molim članove/članice Odbora za odaziv ovom pozivu, a o eventualnoj spriječenosti obavijestiti na telefon broj 329-252.**

Za točnost otpavka  
PROČELNICA  
Ljiljana Malogorski

**PREDSJEDNICA ODBORA**  
Tajana Broz, v.r.

## **DOSTAVITI:**

- 1) Tajana Broz, predsjednica, Pregrada, Ljudevita Gaja 28,
- 2) Stanko Belina, zamjenik predsjednice, Ivana i Cvjete Huis 8,
- 3) Maja Pepelko, članica, Budinščina, Topličica 20/A,
- 4) Alen Svečnjak, član, Petrovsko, Preseka Petrovska 47,
- 5) Štefanija Kolar, članica, Zabok, Marije Jurić Zagorke 5,
- 6) Martina Rubil Skitanić, članica, Zabok, Grabrovec 61,
- 7) Darinka Sviben, članica, Zlatar, Ulica kralja Petra Krešimira 4,
  
- 8) Dom zdravlja Krapinsko – zagorske županije,  
n/p ravnateljice Nade Dogan, Krapina, Mirka Crkvenca 1,
- 9) Zavod za hitnu medicinu Krapinsko – zagorske županije,  
n/p ravnatelja Krešimira Božića, Krapina, Mirka Crkvenca 1,
- 10) Opća bolnica Zabok i bolnica hrvatskih veterana,  
n/p ravnatelja Tihomira Vančine, Zabok, Bračak 8,
- 11) Specijalna bolnica za medicinsku rehabilitaciju Krapinske Toplice,  
n/p ravnateljice Željke Žnidarić, Krapinske Toplice, Ljudevita Gaja 2,
- 12) Specijalna bolnica za medicinsku rehabilitaciju Stubičke Toplice,  
n/p ravnatelja Davora Gredičaka, Stubičke Toplice, Park Matije Gupca 1,
- 13) Zavod za javno zdravstvo Krapinsko – zagorske županije,  
n/p ravnatelja Tomislava Jadana, Zlatar, Ivana Gorana Kovačića 1,
- 14) Ljekarne Krapinsko –zagorske županije,  
n/p ravnateljice Dubravke Frinčić, Zabok, Matije Gupca 63,
- 15) Zagorska razvojna agencija d.o.o. za promicanje regionalnog razvoja,  
n/p direktorice Karoline Barilar, Krapina, Frana Galovića bb,
- 16) Županijski savjet mladih,  
n/p predsjednice Veronike Kolman, Tuhelj, Trsteno 14,
- 17) Upravni odjel za poslove Županijske skupštine,  
n/p pročelnice Ljiljane Malogorski,
- 18) Upravni odjel za zdravstvo, socijalnu skrb, udruge i mlade,  
n/p pročelnice Martine Gregurović – Šanjug,
- 19) Upravni odjel za obrazovanje, kulturu, šport i tehničku kulturu,  
n/p pročelnika Ivana Lamota,
  
- 20) Damir Galoić, Upravni odjel za poslove Županijske skupštine,
- 21) Karlo Frljužec, Ured župana,
- 22) evidencija.
- 23) pismohrana.

### **O tome obavijest:**

- 1) predsjednica Županijske skupštine Vlasta Hubicki,  
Marija Bistrica, Nova cesta 13,
- 2) potpredsjednik Županijske skupštine Josip Kovačić,  
Marija Bistrica, Stubička cesta 4,
- 3) potpredsjednik Županijske skupštine Dragutin Ranogajec,  
Krapina, Ivana Rendića 21,
- 4) župan Željko Kolar,
- 5) zamjenica župana Jasna Petek,
- 6) zamjenik župana Anđelko Ferek – Jambrek.



**REPUBLIKA HRVATSKA**  
**KRAPINSKO-ZAGORSKA ŽUPANIJA**  
**ŽUPAN**

KLASA: 500-01/17-01/121  
URBROJ: 2140/01-02-17-11  
Krapina, 18. listopad 2017.

**ŽUPANIJSKA SKUPŠTINA**

**PREDMET: Izvješće o financijskom poslovanju zdravstvenih  
ustanova za razdoblje siječanj - lipanj 2017. godine**

Na temelju članka 32. Statuta Krapinsko-zagorske županije („Službeni glasnik Krapinsko-zagorske županije“ broj 13/01, 5/06, 14/09, 11/13 i 26/13-pročišćeni tekst), **župan Krapinsko-zagorske županije** dana 18. listopada 2017. godine **d o n o s i**

**Z A K L J U Č A K**

- I. Utvrđuje se Prijedlog zaključka o prihvaćanju Izvješća o financijskom poslovanju zdravstvenih ustanova za razdoblje siječanj - lipanj 2017. godine:
  1. Doma zdravlja Krapinsko-zagorske županije,
  2. Zavoda za hitnu medicinu Krapinsko-zagorske županije,
  3. Opće bolnice Zabok i bolnice hrvatskih veterana,
  4. Specijalne bolnice za medicinsku rehabilitaciju Krapinske Toplice,
  5. Specijalne bolnice za medicinsku rehabilitaciju Stubičke Toplice,
  6. Zavoda za javno zdravstvo Krapinsko-zagorske županije i
  7. Ljekarne Krapinsko-zagorske županije.
- II. Prijedlog zaključka i Izvješća ustanova iz točke 1. ovog Zaključka sastavni su dijelovi istog te se upućuju Županijskoj skupštini na razmatranje i prihvaćanje.
- III. Za izvjestitelje/teljice po točki 1. ovog Zaključka zadužuju se ravnatelji/ravnateljice zdravstvenih ustanova.

**ŽUPAN**  
Željko Kolar

- Dostaviti:
1. Županijska skupština,
  2. Za Zbirku isprava,
  3. Pismohrana.



**REPUBLIKA HRVATSKA**  
**KRAPINSKO - ZAGORSKA ŽUPANIJA**

Upravni odjel za zdravstvo, socijalnu skrb,  
udruge i mlade

KLASA: 500-01/17-01/121  
URBROJ: 2140/01-09-17-10  
Krapina, 26. rujna 2017.

**ŽUPAN**  
**ŽUPANIJSKA SKUPŠTINA**

**PREDMET:** Izvješće o financijskom poslovanju zdravstvenih  
ustanova za razdoblje siječanj - lipanj 2017. godine

**PRAVNI TEMELJ:** članak 50. Statuta Krapinsko-zagorske županije („Službeni glasnik  
Krapinsko-zagorske županije“, broj: 13/01, 5/06, 14/09, 11/13 i  
26/13 - pročišćeni tekst)

**NADLEŽNOST:** Županijska skupština

**IZVJESTITELJI:** ravnatelji/ravnateljice zdravstvenih ustanova  
Martina Gregurović Šanjug, pročelnica Upravnog odjela za  
zdravstvo, socijalnu skrb, udruge i mlade

**OBRAZLOŽENJE:**

Člankom 50. stavkom 3. Statuta Krapinsko-zagorske županije („Službeni glasnik  
Krapinsko-zagorske županije“, broj: 13/01, 5/06, 14/09, 11/13 i 26/13 - pročišćeni tekst)  
propisana je obveza ustanova i trgovačkih društava kojih je Županija osnivač da putem svojih  
nadležnih tijela izvješćuju Županijsku skupštinu o svom radu i poslovanju. Zdravstvene  
ustanove kojima je osnivač Županija, putem svojih upravnih vijeća, dostavile su izvješća o  
financijskom poslovanju za razdoblje od 1. siječnja do 30. lipnja 2017. godine, koja, u bitnom  
pokazuju slijedeće rezultate:

**Opća bolnica Zabok i bolnica hrvatskih veterana** u izvještajnom razdoblju ostvarila  
je ukupni prihod od 74.293.123 kn, što je za 3,76% manje u odnosu na isto razdoblje 2016.

godine, dok ukupni prihod bez sredstava za izgradnju nove bolnice (8.877.368 kn) iznosi 65.415.755 kn, odnosno 3,98 % manje u odnosu na isto razdoblje 2016. godine.

Ukupno uplaćena ugovorena sredstava (HZZO) u ovom izvještajnom razdoblju iznose 46.001.507 kn. Prosječni mjesečni iznos ugovorenih sredstava je 7.666.918 kn, što je 1,36% manje u odnosu na razdoblje I-VI 2016. godine. U ukupnim prihodima (bez kreditnih sredstava) prihodi od HZZO-a po svim osnovama sudjeluju s 91,67%.

Ukupni izdaci Bolnice iznose 76.397.616 kn, što je 1,40% više u odnosu na isto razdoblje prethodne godine, dok ukupni izdaci bez sredstava za izgradnju nove bolnice iznose 67.520.248 kn, odnosno 1,88% više u odnosu na isto razdoblje prethodne godine.

Izdaci za bruto plaće i naknade te ostali izdaci za zaposlene iznose 46.710.096 kn i veći su za 3,70% u odnosu na isto razdoblje 2016. godine. Izdaci za zaposlene u ukupnim izdacima (bez izdataka za izgradnju bolnice) sudjeluju sa 69,18%, a u sredstvima maksimalnog ugovorenog prihoda sa 104,06%, dok u ukupno uplaćenom ugovorenom prihodu sudjeluju sa 101,54%.

Financijski rezultat Bolnice za izvještajno razdoblje je manjak prihoda u odnosu na ukupne izdatke i to u iznosu od 2.104.493 kn.

Ukupna potraživanja Bolnice na dan 30. lipnja 2017. godine iznose 23.513.152 kn, što je 6,29% više u odnosu na isto razdoblje prethodne godine. Ukupna potraživanja uključuju: potraživanja od HZZO-a po osnovu pružanja zdravstvene zaštite u iznosu od 15.291.322 kn, potraživanja od HZZO-a temeljem ugovora za usluge pružene izvan ugovorenog limita u iznosu od 2.040.121 kn (posebno skupi lijekovi, Nacionalni program prevencije raka dojke, Nacionalni program ranog otkrivanja raka debelog crijeva, primarni laboratorij, te dodatni programi, L/M kategorija, ino osiguranici), potraživanja od dopunskog zdravstvenog osiguranja u iznosu od 1.369.604 kn, potraživanja od drugih zdravstvenih ustanova u iznosu od 1.053.356 kn te ostala potraživanja u iznosu od 3.758.749 kn.

Ukupna dospjela potraživanja Bolnice na dan 30. lipnja 2016. godine iznose 4.145.911 kn, dok su dospjela potraživanja na isti dan 2016. godine iznosila 3.536.137 kn, što je povećanje za 609.774 kn, odnosno za 17,24%.

Ukupne obveze Bolnice na dan 30. lipnja 2017. godine iznose 28.458.518 kn, dok su obveze na dan 30. lipnja 2016. godine iznosile 23.396.904 kn, što je povećanje obveza za 5.061.614 kn ili 21,63%.

Ukupne dospjele obveze na dan 30. lipnja 2017. godine iznose 15.034.289 kn, dok su dospjele obveze na isti dan 2016. godine iznosile 10.285.452 kn, što je povećanje od 4.748.837 kn, odnosno za 46,17%.

Na dan 30. lipnja 2017. godine u Bolnici je bilo zaposleno 620 djelatnika, od čega 485 zdravstvenih djelatnika i 135 nezdravstvenih djelatnika, 14 više u odnosu na isti dan 2016. godine, a po strukturi zdravstveni djelatnici čine 78,23% ukupnog broja zaposlenih.

Prosječna neto plaća za razdoblje I-VI mjesec 2017. godine po djelatniku, na bazi sati rada, iznosi 7.212 kn što je za 4,02% više, u odnosu na isto razdoblje 2016. godine.

**Specijalna bolnica za medicinsku rehabilitaciju Krapinske Toplice** u izvještajnom razdoblju ostvarila je ukupni prihod u iznosu od 59.348.936 kn koji je, u odnosu na ostvarenja u istom razdoblju 2016. godine, manji za 0,33%. Do navedenog smanjenja došlo je

radi manjih prihoda od HZZO-a i to redovan limit, za usluge izvan ugovorenog limita i s osnova ozljeda na radu, te prihodi od dopunskog zdravstvenog osiguranja. U strukturi ukupnog prihoda redovni limit HZZO-a sudjeluje sa 63,2%, ostali prihod od HZZO-a sa 16,2%, prihodi od drugih zdravstvenih ustanova sa 6,7%, prihodi iz proračuna s 0,3%, prihodi od ostalih korisnika s 13,2%, dok prihodi od participacija i ostali prihodi s 0,4%.

Ukupni rashodi u 2017. godini iznose 59.265.326 kn i veći su za 5,72%, u odnosu na isto razdoblje 2016. godine.

Usporedbom ukupnih prihoda i rashoda u izvještajnom razdoblju vidljivo je da je u promatranom razdoblju ostvaren višak prihoda u iznosi od 83.610 kn.

Ukupna potraživanja Bolnice na dan 30. lipnja 2017. godine iznose 11.632.654 kn, a ukupne obveze 11.787.058 kn i veće su za 480.637 kn ili 4,3%.

Izdaci za bruto plaće i naknade te ostali izdaci za zaposlene iznose 42.814.899 kn i veći su za 4,86% u odnosu na isto razdoblje 2016. godine. Izdaci za zaposlene u ukupnim izdacima sudjeluju sa 72,24%.

Na dan 30. lipnja 2016. godine u Bolnici je bilo zaposleno 752 djelatnika, od čega 483 zdravstvena djelatnika i 269 nezdravstvena djelatnika, 18 više u odnosu na isti dan 2016. godine, a po strukturi zdravstveni radnici čine 64,23% ukupnog broja zaposlenih.

Prosječna neto plaća za razdoblje I - VI mjesec 2017. godine po djelatniku, na bazi sati rada iznosi 5.919,83 kn, što je za 3,73% više, u odnosu na isto razdoblje 2016. godine.

**Specijalna bolnica za medicinsku rehabilitaciju Stubičke Toplice** u razdoblju od I – VI mjesec 2017. godine ostvarila je ukupni prihod u iznosu od 17.138.134 kn, koji je veći za 7,25% u usporedbi s istim razdobljem 2016. godine. Razlozi povećanja su veći prihodi od ostalih korisnika, veći prihodi od decentraliziranih sredstava Krapinsko-zagorske županije, veći prihodi od dopunskog osiguranja, participacije, izvan ugovorenog limita od HZZO-a i veći ostali i izvanredni prihodi. U strukturi ukupnih prihoda prevladavaju prihodi od HZZO-a koji čine 71% ukupnih prihoda.

Ukupni rashodi u tom razdoblju iznose 18.692.919 kn i u usporedbi s 2016. godinom manji su za 1,27%.

Bolnica je u 2017. godini ostvarila manjak prihoda nad izdacima u iznosu od 1.554.785 kn. Također, napominju da temeljem Odluke Upravnog vijeća bolnice o rasporedu rezultata za 2016. godinu višak prihoda u iznosu od 10.391.723,66 kn namijeniti će se za rashode za nabavu nefinancijske imovine sukladno planu nabave za 2017. godinu. Višak prihoda od 8.836.940 kn odnosi se na korigirani višak prihoda iz ranijih godinu u iznosu od 7.339.732 kn i korigirani višak prihoda poslovanja I – VI mjesec 2017. godine u iznosu od 1.497.207 kn.

Ukupna potraživanja Bolnice na dan 30. lipnja 2017. godine iznose 6.136.653 kn, a ukupne obveze 9.332.387 kn.

Izdaci za bruto plaće i naknade te ostali izdaci za zaposlene na dan 30. lipnja 2017. godine iznose 10.416.822 kn i manji su za 1,03% u odnosu na isto razdoblje 2016. godine. Izdaci za zaposlene u ukupnim izdacima sudjeluju sa 55,73%.



Na dan 30. lipnja 2017. godine u Bolnici je bilo zaposleno 184 djelatnika, od čega 127 zdravstvenih djelatnika i 57 nezdravstvenih djelatnika, 7 više u odnosu na isti dan 2016. godine, a po strukturi zdravstveni djelatnici čine 69,02% ukupnog broja zaposlenih.

Prosječna neto plaća za razdoblje I - VI mjesec 2017. godine po djelatniku, na bazi sati rada iznosi 6.171,01 kn, što je za 1,94% više, u odnosu na isto razdoblje 2016. godine.

**Dom zdravlja Krapinsko-zagorske županije, Krapina** u razdoblju od I – VI mjesec 2017. godine ostvario je ukupni prihod u iznosu od 24.989.184, koji je manji za 0,71% u usporedbi s istim razdobljem 2016. godine.

Ukupni rashodi u tom razdoblju iznose 24.702.546 kn i u usporedbi s 2016. godinom manji su za 1,15%.

Usporedbom ukupnih prihoda i rashoda u izvještajnom razdoblju vidljivo je da je u promatranom razdoblju ostvaren višak prihoda u iznosu od 286.638 kn.

Ukupna potraživanja Doma zdravlja na dan 30. lipnja 2017. godine iznose 5.499.427 kn, a ukupne obveze 3.830.660 kn.

Izdaci za bruto plaće i naknade te ostali izdaci za zaposlene iznose 16.621.168 kn i veći su za 5,61% u odnosu na isto razdoblje 2016. godine. Izdaci za zaposlene u ukupnim izdacima sudjeluju sa 67,29%.

Na dan 30. lipnja 2017. godine u Domu zdravlja je bilo zaposleno 287 djelatnika, od čega 200 zdravstvenih djelatnika i 87 nezdravstvenih djelatnika, 9 djelatnika više u odnosu na isti dan 2016. godine, a po strukturi zdravstveni radnici čine 69,69% ukupnog broja zaposlenih.

Prosječna neto plaća za razdoblje I-VI mjesec 2017. godine po djelatniku, na bazi sati rada iznosi 5.869,21 kn, što je za 2,% više, u odnosu na isto razdoblje 2015. godine.

**Zavod za hitnu medicinu Krapinsko-zagorske županije, Krapina** u razdoblju od I – VI mjesec 2017. godine ostvario je ukupan prihod 12.722.568 kn, koji je veći za 35,38% u usporedbi s istim razdobljem 2016. godine.

Ukupni rashodi u izvještajnom razdoblju iznose 12.331.054 kn i veći su za 31,36% u odnosu na isto razdoblje 2016. godine.

Usporedbom ukupnih prihoda i rashoda u izvještajnom razdoblju vidljivo je da je u promatranom razdoblju ostvaren višak prihoda u iznosu od 391.514 kn.

Ukupna potraživanja Zavoda za hitnu medicinu na dan 30. lipnja 2017. godine iznose 1.992.141 kn, a ukupne obveze 2.147.680 kn.

Izdaci za bruto plaće i naknade te ostali izdaci za zaposlene iznose 10.090.645 kn i veći su za 56,61% u odnosu na isto razdoblje 2016. godine.

Na dan 30. lipnja 2017. godine u Zavodu je bilo zaposleno 132 radnika, od čega 92 zdravstvena radnika i 40 nezdravstvena radnika, 48 radnika više u odnosu na isti dan 2016. godine, a po strukturi zdravstveni djelatnici čine 69,70% ukupnog broja zaposlenih.

Prosječna neto plaća za razdoblje I-VI mjesec 2017. godine po djelatniku, na bazi sati rada iznosi 7.581,70 kn, što je za 0,01% više u odnosu na isto razdoblje 2016. godine.

**Zavod za javno zdravstvo Krapinsko-zagorske županije, Zlatar** u razdoblju od I – VI mjesec 2017. godine ostvario je ukupni prihod u iznosu od 5.957.531 kn, koji je manji za 10,16% u usporedbi s istim razdobljem 2016. godine.

Ukupni rashodi u tom razdoblju iznose 5.944.631 kn i u usporedbi s istim razdobljem 2016. godine, manji su za 4,16%. Dakle, u izvještajnom razdoblju ostvaren je višak prihoda nad izdacima u iznosu od 12.900 kn.

Ukupna potraživanja Zavoda za javno zdravstvo na dan 30. lipnja 2017. godine iznose 4.324.733 kn, a ukupne obveze 968.666 kn.

Izdaci za bruto plaće i naknade te ostali izdaci za zaposlene iznose 3.814.587 kn i veći su za 6,78% u odnosu na isto razdoblje 2016. godine. Izdaci za zaposlene u ukupnim izdacima sudjeluju sa 64,17%.

Na dan 30. lipnja 2017. godine u Zavodu je bilo zaposleno 54 djelatnika, od čega 37 zdravstvenih djelatnika i 17 nezdravstvenih djelatnika, 3 djelatnika manje u odnosu na isti dan 2016. godine, a po strukturi zdravstveni djelatnici čine 68,52% ukupnog broja zaposlenih.

Prosječna neto plaća za razdoblje I-VI mjesec 2017. godine po djelatniku, na bazi sati rada iznosi 7.236,48 kn, što je za 8,72% više u odnosu na isto razdoblje 2016. godine.

**Ljekarna Krapinsko-zagorske županije, Zabok** je u razdoblju od I-VI mjesec 2017. godine ostvarila ukupni prihod u iznosu od 15.941.296 kn, koji je veći za 5,71% u usporedbi s istim razdobljem 2016. godine.

Ukupni rashodi u tom razdoblju iznose 15.455.812 kn i u usporedbi s istim razdobljem 2016. godine veći su za 5,75%.

Dakle, u izvještajnom razdoblju Ljekarna je ostvarila pozitivan financijski rezultat, odnosno višak prihoda nad izdacima u iznosu od 485.484 kn.

Na dan 30. lipnja 2017. godine Ljekarna ima ukupno potraživanje u iznosu od 8.278.545 kn, a ukupne obveze 953.232 kn.

Izdaci za bruto plaće i naknade te ostali izdaci za zaposlene iznose 2.413.751 kn i veći su za 3,55% u odnosu na isto razdoblje 2016. godine. Izdaci za zaposlene u ukupnim izdacima sudjeluju s 15,62%.

Na dan 30. lipnja 2017. godine u Ljekarni je bilo zaposleno 30 radnika, od čega 25 zdravstvenih djelatnika i 5 nezdravstvenih djelatnika, 1 djelatnik više u odnosu na isti dan 2016. godine, a po strukturi zdravstveni djelatnici čine 83,33% ukupnog broja zaposlenih.

Prosječna neto plaća za razdoblje I-VI mjesec 2017. godine po djelatniku, na bazi sati rada iznosi 7.985,82 kn, što je za 0,35% manje u odnosu na isto razdoblje 2016. godine.

Predlaže se županu da predmetno Izvješće o financijskom poslovanju zdravstvenih ustanova uputi Županijskoj skupštini na prihvaćanje.

  
PROČELNICA  
Martina Gregurović Šanjug

Prilog: Izvješća zdravstvenih ustanova

DOM ZDRAVLJA KRAPINSKO  
ZAGORSKE ŽUPANIJE KRAPINA

Broj:04-98/2017.  
Krapina,10.07.2017.

|   |                 |                 |
|---|-----------------|-----------------|
| REPUBLIKA HRVATSKA<br>KRAPINSKO-ZAGORSKA ŽUPANIJA |                 |                 |
| Primljeno:  | 11-07-2017      |                 |
| Klasifikacijska oznaka:                           | 500-0117-01/121 | Ust. jed. 09    |
| Urudžbeni broj:                                   | 381-17-2        | Pril. 1 Vrij. - |

**KRAPINSKO-ZAGORSKA ŽUPANIJA**  
*Upravni odjel za zdravstvo, socijalnu skrb udruge i mlade*  
*Magistratska 1.*

**K R A P I N A**

Predmet: Financijska izvješća za  
siječanj – lipanj 2017.

Poštovani!

U privitku dopisa dostavljamo Vam slijedeće izvještaje:

- Pokazatelji financijskog poslovanja siječanj-lipanj, obveze i potraživanja , broj zaposlenika i kratkoročna imovina
- Bilješke uz financijske izvještaje

S poštovanjem .

Ravnateljica:



*Nada Dogan ,dr.med.spec.obit.med.*



**DOM ZDRAVLJA  
KRAPINSKO-ZAGORSKE ŽUPANIJE  
49000 KRAPINA, Mirka Crkvenca 1**


Ur. broj: 01/1-410/3-2017.  
Krapina, 18.09.2017.

Upravno vijeće Doma zdravlja KZŽ na svojoj 1. sjednici održanoj 18.09.2017. godine temeljem čl. 24. Statuta Doma zdravlja KZŽ broj:01/1-313/5-2009. od 09.06.2009. godine na koji je suglasnost dao Župan i članka 22. Poslovnika o radu Upravnog vijeća Doma zdravlja KZŽ, donijelo slijedeću

**ODLUKU**  
**o usvajanju Financijskog izvješća Doma zdravlja KZŽ**  
**za razdoblje I-VI/2017. godine**

1. Usvaja se Financijsko izvješće Doma zdravlja KZŽ za razdoblje od 01.01. do 30.06.2017. godine.
2. Financijsko izvješće iz točke 1. ove Odluke izrađeno je u posebnom pismenom materijalu koji čini sastavni dio ove Odluke.
3. Ova Odluka stupa na snagu danom donošenja.

**Predsjednica Upravnog vijeća**  
**Vlasta Hubicki, dr. vet. med.**





**POKAZATELJI FINACIJSKOG POSLOVANJA**  
 u razdoblju siječanj-lipanj 2016./2017. godine

| Red. broj                                  | POKAZATELJI                                     | I. - VI. 2016.    | I. - VI. 2017.    |
|--|---|-------------------|-------------------|
| 0  | 1   | 2                 | 3                 |
| <b>I. PRIHODI - PRIMICI</b>                |   |                   |                   |
| 1.   | Prihodi od HZZO                                 | 20.612.996        | 21.247.081        |
| 2.   | Prihodi od dopunskog zdravstvenog osiguranja    | 780.391           | 928.650           |
| 3.   | Prihodi s osnova ozljeda na radu i prof.bol.    | 31.015            | 23.725            |
| 4.   | Prihodi od proračuna (središnji i lokalni)      | 492.510           | 456.324           |
| 5.   | Prihodi od ostalih korisnika                    | 2.141.289         | 2.211.449         |
| 6.   | Prihodi od participacije                        | 7.427             | 11.690            |
| 7.   | Ostali i izvanredni prihodi                     | 1.102.008         | 110.265           |
| 8.   | Primici od financijske imovine i zaduženja      |                   |                   |
| <b>UKUPNI PRIHODI (1-7)</b>                |   | <b>25.167.636</b> | <b>24.989.184</b> |
| <b>II. RASHODI - IZDACI</b>                |   |                   |                   |
| 1.   | Lijekovi  | 132.244           | 164.482           |
| 2.   | Potrošni medicinski materijal                   | 741.958           | 836.568           |
| 3.   | Krv i krvni pripravci                           |                   |                   |
| 4.   | Živežne namirnice                               |                   |                   |
| 5.   | Medicinski plinovi                              | 690               | 991               |
| 6.   | Materijal za održavanje čistoće                 | 83.700            | 106.667           |
| 7.   | Uredski materijal                               | 149.538           | 145.433           |
| 8.   | Ostali razni materijal                          | 86.556            | 97.986            |
| 9.   | Utrošena energija                               | 1.569.180         | 1.498.494         |
| 10.  | Ugrađeni rezervni dijelovi                      | 3.959             | 4.844             |
| 11.  | Poštanski izdaci                                | 232.298           | 230.426           |
| 12.  | Tekuće i investicijsko održavanje               | 1.693.724         | 1.857.103         |
| 13.  | Izdaci za usluge drugih zdravstvenih ustanova   | 339.080           | 288.646           |
| 14.  | Ostali izdaci                                   | 1.075.883         | 1.251.577         |
| <b>Materijalni izdaci (1-14)</b>           |   | <b>6.108.810</b>  | <b>6.483.217</b>  |
| 15.  | Bruto plaće                                     | 12.015.068        | 12.605.625        |
| 16.  | Ostali rashodi za zaposlene*                    | 462.506           | 653.450           |
| 17.  | Doprinosi na plaće                              | 2.019.506         | 2.053.978         |
| 18.  | Izdaci za prijevoz zaposlenika                  | 1.163.375         | 1.252.742         |
| 19.  | Ostali materijalni rashodi za zaposlene**       | 77.557            | 55.373            |
| <b>Ukupni rashodi za zaposlene (15-19)</b> |   | <b>15.738.012</b> | <b>16.621.168</b> |
| 20.  | Financijski rashodi                             | 11.920            | 15.469            |
| 21.  | Izdaci za kapitalna ulaganja                    | 2.715.359         | 1.142.685         |
| 22.  | Ostali i izvanredni izdaci                      | 379.432           | 382.631           |
| 23.  | Izdaci za financijsku imovinu i otplate zajmova | 37.035            | 57.376            |
| 24.  | Nabavna vrijednost prodane robe                 |                   |                   |
| <b>UKUPNI RASHODI I IZDACI (1-24)</b>      |   | <b>24.990.568</b> | <b>24.702.546</b> |
| Višak prihoda nad izdancima                |   | <b>177.068</b>    | <b>286.638</b>    |
| Manjak prihoda                             |   |                   |                   |

\* Otpremnine, pomoći, jubilarne nagrade i dr.

\*\* Službena putovanja, stručno usavršavanje zaposlenika, ostale naknade troškova zaposlenima i ostalo

**ZDRAVSTVENA USTANOVA:**  
**DOM ZDRAVLJA KRAPINSKO-ZAGORSKE ŽUPANIJE - KRAPINA**

Kontrolni broj : 12747686708  
 Izvještaj sastavljen: 10.07.2017.

**SPECIFIKACIJA OSTALIHI I IZVANREDNIH PRIHODA-PRIMITAKA I RASHODA-IZDATAKA**  
 razdoblje: 01. siječanj. 2017. - 30. lipanj. 2017.  
 (dodatak izvještaju o financijskom poslovanju)

u kn

| Red. broj   | POKAZATELJI - OPIS                       | Iznos          |
|---|--|----------------|
| 0   | 1  | 2              |
| <b>Specifikacija ostalih i izvanrednih prihoda-primitaka od: 01. 01. 2017. do 30. 06. 2017.</b> |  |                |
| 1.  | cassa sconto, otpis, kamata , usklađenje | 71.990         |
| 2.  | HZZO-cezih                               | 3.648          |
| 3.  | prihodi od prodaje dugotrajne imovine    | 7.902          |
| 4.  | naplata štete od osiguranja              | 5.551          |
| 5.  | tekuća pomoć                             | 21.174         |
| 6.  |  |                |
| 7.  |  |                |
| 8.  |  |                |
| 9.  |  |                |
| 10.   |  |                |
| 11.   |  |                |
| 12.   |  |                |
| 13.   |  |                |
| <b>UKUPNO:</b>  |  | <b>110.265</b> |

| <b>Specifikacija ostalih i izvanrednih rashoda-izdataka od: 01. 01. 2017. do 30. 06. 2017.</b> |  |                |
|--|--|----------------|
| 1.   | premije osiguranja                           | 192.353        |
| 2.   | naknade članovima upravnog vijeća            | 35.106         |
| 3.   | naknade koordinatorima                       | 70.911         |
| 4.   | reprezentacija                               | 2.787          |
| 5.   | članarine                                    | 10.578         |
| 6.   | naknade šteta pravnim i fizičkim osobama     | 2.405          |
| 7.   | naknade troškova osobama izvan radnog odnosa | 33.923         |
| 8.   | tekuće donacije                              | 2.000          |
| 9.   | ostali nespomenuti rashodi poslovanja        | 3.925          |
| 10.  | pristojbe i naknade                          | 28.643         |
| 11.  |  |                |
| 12.  |  |                |
| 13.  |  |                |
| 14.  |  |                |
| 15.  |  |                |
| 16.  |  |                |
| 17.  |  |                |
| <b>UKUPNO:</b>   |  | <b>382.631</b> |

POTRAŽIVANJA

| Red. br.       | OPIS  | Potraživanja     | Ukupno dospjela potraživanja | Dospjelo do 60 dana | Dospjelo od 61 do 90 dana | Dospjelo od 91 do 120 dana | Dospjelo od 121 do 150 dana | Dospjelo od 151 do 180 dana | Dospjelo preko 180 dana | u kn |
|----------------|---|------------------|------------------------------|---------------------|---------------------------|----------------------------|-----------------------------|-----------------------------|-------------------------|------|
|                |   | na dan 30.6.2017 |                              |                     |                           |                            |                             |                             |                         |      |
|                | 0   | 1                | 2                            | 3                   | 4                         | 5                          | 6                           | 7                           | 8                       |      |
| 1              | Potraživanja od Hrvatskog zavoda za zdravstveno osiguranje po osnovu pružanja zdravstvene zaštite | 4.415.647        | 0                            |                     |                           |                            |                             |                             |                         |      |
| 2              | Potraživanja od dopunskog zdravstvenog osiguranja   | 304.090          | 0                            |                     |                           |                            |                             |                             |                         |      |
| 3              | Potraživanja s osnova ozljeda na radu i profesionalnih bolesti                                    | 10.232           | 0                            |                     |                           |                            |                             |                             |                         |      |
| 4              | Potraživanja od drugih zdravstvenih ustanova  |                  | 0                            |                     |                           |                            |                             |                             |                         |      |
| 5              | Ostala potraživanja   | 769.458          | 337.039                      | 60.111              | 80.064                    | 24.210                     |                             | 9.934                       | 162.720                 |      |
| <b>UKUPNO:</b> |   | <b>5.499.427</b> | <b>337.039</b>               | <b>60.111</b>       | <b>80.064</b>             | <b>24.210</b>              | <b>0</b>                    | <b>9.934</b>                | <b>162.720</b>          |      |

Potraživanja od HZZO-a - refundacija za bolovanja - iskažite sa ostalim potraživanjima.

Napomena: Dospjela potraživanja po ročnosti trebaju odgovarati koloni 2 (ukupno dospjela potraživanja)

Dani dospelosti ne računaju se od dana izdavanja računa, nego od dana dospelosti računa



OBVEZE

| OPIS  | Ukupne obveze    | Ukupno dospjele obveze | Dospjele obveze do 60 dana | Dospjele obveze od 61 do 90 dana | Dospjele obveze od 91 do 120 dana | Dospjele obveze od 121 do 150 dana | Dospjele obveze od 151 do 180 dana | Dospjele obveze 181 - 365 dana | Dospjele obveze preko 365 dana | u kn     |
|---|------------------|------------------------|----------------------------|----------------------------------|-----------------------------------|------------------------------------|------------------------------------|--------------------------------|--------------------------------|----------|
|   | na dan 30.6.2017 |                        |                            |                                  |                                   |                                    |                                    |                                |                                |          |
| 0   | 1                | 2                      | 3                          | 4                                | 5                                 | 6                                  | 7                                  | 8                              | 9                              |          |
| Za lijekove   | 29.378           | 0                      |                            |                                  |                                   |                                    |                                    |                                |                                |          |
| Za sanitetski materijal, krvi, krvne derivate i sl. | 133.830          | 2.558                  | 2.558                      |                                  |                                   |                                    |                                    |                                |                                |          |
| Za živežne namirnice                                |                  | 0                      |                            |                                  |                                   |                                    |                                    |                                |                                |          |
| Za energiju   | 182.134          | 2.134                  | 2.134                      |                                  |                                   |                                    |                                    |                                |                                |          |
| Za ostale materijale i reprodukcijiski materijal    | 28.440           | 8.656                  | 8.656                      |                                  |                                   |                                    |                                    |                                |                                |          |
| Za proizvodne i neproizvodne usluge                 | 566.761          | 9.293                  | 9.293                      |                                  |                                   |                                    |                                    |                                |                                |          |
| Za opremu (osnovna sredstva)                        | 585              | 0                      |                            |                                  |                                   |                                    |                                    |                                |                                |          |
| Obveze prema zaposlenicima                          | 2.739.391        | 0                      |                            |                                  |                                   |                                    |                                    |                                |                                |          |
| Obveze za usluge drugih zdravstvenih ustanova       | 42.527           | 1.217                  | 1.217                      |                                  |                                   |                                    |                                    |                                |                                |          |
| Obveze prema komitentnim bankama za kredite         |                  | 0                      |                            |                                  |                                   |                                    |                                    |                                |                                |          |
| Ostale nespomenute obveze                           | 107.614          | 0                      |                            |                                  |                                   |                                    |                                    |                                |                                |          |
| <b>SVEUKUPNE OBVEZE:</b>                            | <b>3.830.660</b> | <b>23.858</b>          | <b>23.858</b>              | <b>0</b>                         | <b>0</b>                          | <b>0</b>                           | <b>0</b>                           | <b>0</b>                       | <b>0</b>                       | <b>0</b> |

Napomena: Dospjele obveze po ročnosti trebaju odgovarati koloni 2 (ukupno dospjele obveze)



**BROJ ZAPOSLENIKA**  
**na dan 30.06.2017. godine**

| OPIS  | I. - VI. 2016. | I. - VI. 2017. |
|---|----------------|----------------|
| 1. Broj zaposlenika na početku razdoblja                        | 274            | 274            |
| 2. Broj zaposlenika na kraju razdoblja                          | 278            | 287            |
| 3. Prosječan broj zaposlenika na osnovu ukalkuliranih sati rada | 254            | 259            |

Izvorište podataka: Kadrovska evidencija ustanova

| OPIS   | I. - VI. 2016. | I. - VI. 2017. |
|--|----------------|----------------|
| Broj osoba na stručnom osposobljavanju (bez zasnivanja radnog odnosa)* | 3              | 9              |

\* Molimo ne uračunavati u ukupan broj zaposlenih

**KRATKOROČNA IMOVINA**

u kn

| OPIS   | IZNOS        |
|--|--------------|
| 1. Stanje žiro računa na dan 30.06.2017. godine: | 7.496.061    |
| 2. Stanje zaliha na dan 30.06.2017. godine:      |              |
| - lijekova i potrošnog medicinskog materijala    | 2.031        |
| - krvi i krvnih pripravka                        |              |
| - živežnih namirnica                             |              |
| - ostale zalihe                                  |              |
| <b>UKUPNE ZALIHE:</b>                            | <b>2.031</b> |

## Izveštaj finansijskih pokazatelja poslovanja zdravstvenih ustanova

(domovi zdravlja, poliklinike, ustanove za njegu u kući, zavodi za HM, ZZJZ, ljekarne)

razdoblje: 01. siječanj. 2017. - 30. lipanj. 2017.

Sifra zdravstvene ustanove: 362836280

Oznaka perioda: 2 drugi kvartalni izvještaj

12.747.686.708

Godina izvještaja: 2017

Kontrolni broj izvještaja

Broj i vrsta izvještaja: 00 R originalna datoteka (broj 0)

Naziv zdravstvene ustanove: DOM ZDRAVLJA KRAPINSKO-ZAGORSKE ŽUPANIJE

Razdoblje:

Od datuma: 1.1.2017

Pošta i mjesto: 49000 KRAPINA

Do datuma: 30.6.2017

Ulica i kućni broj: MIRKA CRKVENCA I

Tip ZU: DOM ZDRAVLJA

| Pregled<br>popunjenosti<br>izvještaja: | Obveza<br>popunjavanja<br>obrasca | Naziv obrasca                  | Obrazac<br>popunjen |
|--|-----------------------------------|--------------------------------|---------------------|
|  |                                   | DA                             | Referentna stranica |
|  | NE                                | FIN. POS. - mjesečni           | NE                  |
|  | DA                                | FIN. POS. - kvartalni          | DA                  |
|  | NE                                | FIN. POS. - godišnji           | NE                  |
|  | DA                                | Obrazac OBVEZE                 | DA                  |
|  | DA                                | Obrazac POTRAŽIVANJA           | DA                  |
|  | DA                                | Ostalo kvartalno - god.        | DA                  |
|  |                                   | Specifikacija uz fin. izvješća | DA                  |

Voditelj računovodstva-  
računopolagač: Nadica Mesar, oec.

Kontakt telefon: 049/300744 Telefaks: 049/371304

Adresa e-pošte: domzdravljakzzfin1@net.hr

Zakonski predstavnik: Nada Dogan, dr.med. spec.obit.med.

Datum sastavljanja izvještaja: 10.7.2017

Stanje kontrola:

## Rekapitulacija izvještaja

| Obrazac                                   | OPIS  | Vrijednost       |
|---|---|------------------|
| Financijsko poslovanje                    | UKUPNI PRIHODI I PRIMICI ZA ODABRANO RAZDOBLE                 | 24.989.184,00    |
|   | UKUPNI RASHODI I IZDACI ZA ODABRANO RAZDOBLE                  | 24.702.546,00    |
|   | Višak prihoda nad izdacima za odabrano razdoblje              | 286.638,00       |
| Godišnji rezultat poslovanja              |   |                  |
| Obrazac OBVEZE                            | UKUPNE ODVEZE NA DAN 30.06.2017.                              | 3.830.660,00     |
|   | Ukupno dospjele obveze / udio                                 | 0,62% 23.858,00  |
| Obrazac POTRAŽIVANJA                      | UKUPNA POTRAŽIVANJA NA DAN 30.06.2017.                        | 5.499.427,00     |
|   | Ukupno dospjela potraživanja / udio                           | 6,13% 337.039,00 |
| Godišnje-kvartalno izvješće o zaposlenima | UKUPAN BROJ ZAPOSLENIH NA DAN:                                |                  |
|   | 1. siječanj 2017  | 274              |
|   | 30. lipanj 2017   | 287              |
|   | Prosječan broj zaposlenika na osnovu ukalkuliranih sati rada: | 259              |

Mjesto i datum sastavljanja izvještaja:

KRAPINA, 10.07.2017. godine

Voditelj računovodstva-računopolagač:  
Nadica Mesar, oec.Zakonski predstavnik:  
Nada Dogan, dr.med. spec.obit.med.

**DOM ZDRAVLJA  
KRAPINSKO-ZAGORSKE ŽUPANIJE  
RAVNATELJICA**

Broj: 01/1-323-2017.

Krapina, 10.07.2017.

Temeljem čl. 61. st. 1. Zakona o zdravstvenoj zaštiti („NN“ br. 150/08.), podnosim Upravnom vijeću Doma zdravlja Krapinsko-zagorske županije

**IZVJEŠĆE O POSLOVANJU  
DOMA ZDRAVLJA KRAPINSKO-ZAGORSKE ŽUPANIJE  
ZA RAZDOBLJE I-VI/2017. GODINE**

Poslovanje Doma zdravlja Krapinsko-zagorske županije za razdoblje 01.01. do 30.06.2017 godine temelji se na uvjetima ugovaranja ugovorena Ugovorom o provođenju primarne zdravstvene zaštite za 2016. godinu i Ugovoru o provođenju specijalističko-konzilijarne zdravstvene zaštite za 2016. godinu sa dodacima o provođenju zdravstvene zaštite iz obveznog zdravstvenog osiguranja.

Temeljem tih odluka sklopljeni su ugovori za 28 timova opće medicine, 2 tima predškolske zdravstvene zaštite, 21 timova stomatološke zdravstvene zaštite, 25 patronažnih sestara, 16 timova sanitetskog prijevoza, 8 timova zdravstvene zaštite žena, 2 tima laboratorijske dijagnostike i 1 tim u djelatnosti palijativne skrbi.

U specijalističko-konzilijarnoj zdravstvenoj zaštiti ugovoren je 1 tim neurologije i neurološke dijagnostike, 1 tim psihijatrije, 1 tim fizikalne medicine i reumatologije, 1 tim radiologije i UZV.

**POKAZATELJI FINANIJSKOG POSLOVANJA U RAZDOBLJU SIJEČANJ/LIPANJ 2016/2017.g.**

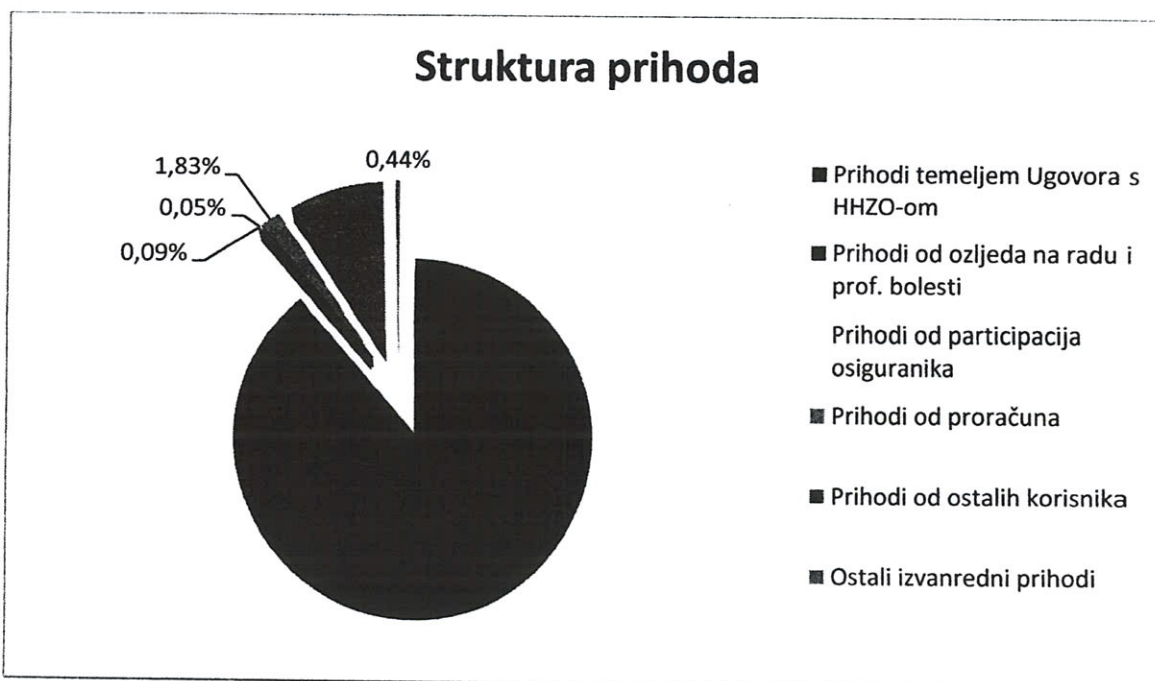
| Red.br | POKAZATELJI   | UKUPNO<br>I.-VI.2016. | I.-VI.2017.       | RAZLIKA         | STRUKT        | INDEKS    |
|--------|---|-----------------------|-------------------|-----------------|---------------|-----------|
| 0      | 1   | 2                     | 3                 | 4               | 5             | 3 2       |
| 1.     | <b>I. PRIHODI</b>   |                       |                   |                 |               |           |
|        | Prihodi od HZZO-a   | 21.393.387            | 22.175.731        | 782.344         | 88,74         | 104       |
|        | proračuni bolnica   |                       |                   |                 |               |           |
|        | Ugovor za primarnu<br>zdravstvenu zaštitu                       | 20.612.996            | 21.247.081        | 634.085         | 85,03         | 103       |
|        | dopunsko osiguranje   | 780.391               | 928.650           | 148.259         | 3,72          | 119       |
| 2.     | Prihodi od HZZOZZR  | 31.015                | 23.725            | -7.290          | 0,09          | 76        |
| 3.     | Prihodi od pruženih usluga<br>drugim zdravstvenim<br>ustanovama |                       |                   | 0               |               | 0         |
| 4.     | Prihodi od<br>proračuna(središnji i lokalni)                    | 492.510               | 456.324           | -36.186         | 1,83          | 93        |
| 5.     | Prihodi od ostalih korisnika                                    | 2.141.289             | 2.211.449         | 70.160          | 8,85          | 103       |
| 6.     | Prihodi od participacije  | 7.427                 | 11.690            | 4.263           | 0,05          | 157       |
| 7.     | Ostali izvanredni prihodi                                       | 1.102.008             | 110.265           | -991.743        | 0,44          | 10        |
| 8.     | Primici od financijske<br>imovine i zaduže.                     |                       |                   | 0               | 0,00          | 0         |
|        | <b>UKUPNI PRIHODI (1-8)</b>                                     | <b>25.167.636</b>     | <b>24.989.184</b> | <b>-178.452</b> | <b>100,00</b> | <b>99</b> |



| Red.br | POKAZATELJI                                  | UKUPNO<br>I.-VI.2016 | I-VI.2017.        | RAZLIKA         | STRUKT       | INDEKS |
|--------|--|----------------------|-------------------|-----------------|--------------|--------|
|        | <b>II IZDACI</b>                             |                      |                   |                 |              |        |
| 1.     | Lijekovi                                     | 132.244              | 164.482           | 32.238          | 0,67         | 124    |
| 2.     | Potrošni medicinski materijal                | 741.958              | 836.568           | 94.610          | 3,39         | 113    |
| 3.     | Krv i krvni pripravci                        |                      |                   | 0               |              |        |
| 4.     | Živežne namirnice                            |                      |                   | 0               |              |        |
| 5.     | Medicinski plinovi                           | 690                  | 991               | 301             | 0,00         | 144    |
| 6.     | Materijal za održavanje<br>čistoće           | 83.700               | 106.667           | 22.967          | 0,43         | 127    |
| 7.     | Uredski materijal                            | 149.538              | 145.433           | -4.105          | 0,59         | 97     |
| 8.     | Ostali razni materijal                       | 86.556               | 97.986            | 11.430          | 0,40         | 113    |
| 9.     | Utrošena energija                            | 1.569.180            | 1.498.494         | -70.686         | 6,07         | 95     |
| 10.    | Ugrađeni rezervni dijelovi                   | 3.959                | 4.844             | 885             | 0,02         | 122    |
| 11.    | Pošanski izdaci                              | 232.298              | 230.426           | -1.872          | 0,93         | 99     |
| 12.    | Tekuće i investicijsko<br>održavanje         | 1.693.724            | 1.857.103         | 163.379         | 7,52         | 110    |
| 13.    | Izdaci za usluge drugih<br>zdrav.ustanova    | 339.080.             | 288.646           | -50.434         | 1,17         | 85     |
| 14.    | Ostali izdaci                                | 1.075.883            | 1.251.577         | 175.694         | 5,07         | 116    |
|        | <b>Materijalni izdaci (1-14)</b>             | <b>6.108.810</b>     | <b>6.483.217</b>  | <b>374.407</b>  | <b>26,25</b> | 106    |
| 15.    | Bruto plaće                                  | 12.015.068           | 12.605.625        | 590.557         | 51,03        | 105    |
| 16.    | Ostali rashodi za zaposlene                  | 462.506              | 653.450           | 190.944         | 2,65         | 141    |
| 17.    | Doprinosi na plaće                           | 2.019.506            | 2.053.978         | 34.472          | 8,31         | 102    |
| 18.    | Izdaci za prijevoz<br>zaposlenika            | 1.163.375            | 1.252.742         | 89.367          | 5,07         | 108    |
| 19.    | Ostali materijalni rashodi za<br>zaposlene   | 77.557               | 55.373            | -22.184         | 0,22         | 71     |
|        | <b>Nematerijalni izdaci (15-19)</b>          | <b>15.738.012</b>    | <b>16.621.168</b> | <b>883.156</b>  | <b>67,29</b> | 106    |
| 20.    | Financijski rashodi                          | 11.920               | 15.469            | 3.549           | 0,06         | 130    |
| 21.    | Izdaci za kapitalna ulaganja                 | 2.715.359            | 1.142.685         | -1.572.674      | 4,63         | 42     |
| 22.    | Ostali izvanredni izdaci                     | 379.432              | 382.631           | 3.199           | 1,55         | 101    |
| 23.    | Izdaci za financijsku imovinu<br>i otpl.zaj. | 37.035               | 57.376            | 20.341          | 0,15         | 155    |
| 24.    | Nabavna vrijednost prodane<br>robe           |                      |                   | 0               | 0,00         |        |
|        | <b>UKUPNI IZDACI (1-24)</b>                  | <b>24.990.568</b>    | <b>24.702.546</b> | <b>-288.022</b> | <b>99,92</b> | 99     |
|        | <b>Višak prihoda nad izdacima</b>            | <b>177.068</b>       | <b>286.638</b>    | <b>109.570</b>  | <b>0,09</b>  | 162    |
|        | <b>Manjak prihoda</b>                        |                      |                   |                 |              |        |

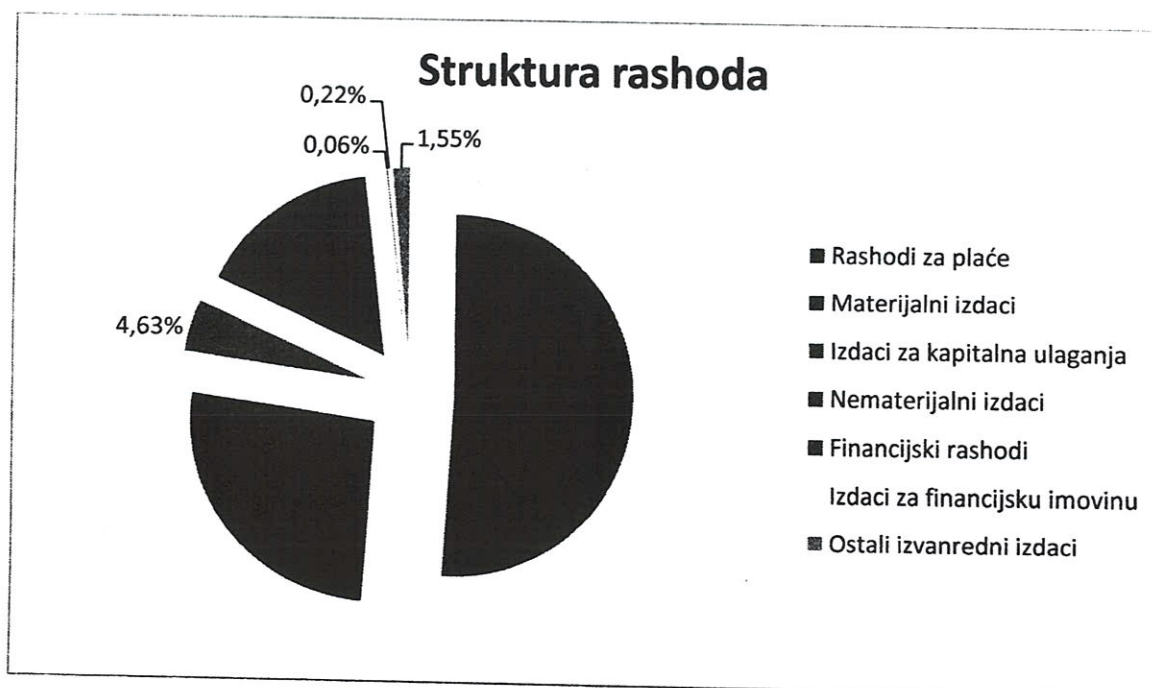
Dom zdravlja KZZ je u razdoblju od 01.01.2017. do 30.06.2017. ostvario ukupni prihod u iznosu od 24.989.184 kuna. Ostvareni prihod manji je za 1% u odnosu na ostvareni prihod u istom razdoblju 2016. godine.

U strukturi **prihoda** 88,74 % su prihodi ostvareni temeljem Ugovora sklopljenog s HZZO-om, slijede prihodi s osnova ozljeda na radu i prof. bolesti s 0,09%, participacija (učesće) osiguranika u cijeni zdravstvene usluge 0,05%, prihodi od proračuna 1,83% (financiranje dec. funkcija) zaključenog s KZZ, prihodi od ostalih korisnika 8,85% (prihodi ostvareni od zakupnina, refundacija troškova za utrošene režije zakupaca, ref. troškova za pripravnike i sl.) te ostali izvanredni prihodi 0,44% (prihodi s osnova kamata na depozite, prihodi od prodaje stanova sa stanarskim pravom, prihodi od prodaje rashodovanih vozila i sl.).



Dom zdravlja KZZ je u navedenom razdoblju ostvario ukupne rashode u iznosu od 24.702.546 kuna. Ukupni rashodi manji su za 1% u odnosu na rashod u istom razdoblju 2016.god.

**Rashodi** za plaće u strukturi ukupnih rashoda čine 51,03%, materijalni izdaci u strukturi ukupnih izdataka čine 26,25%, izdaci za kapitalna ulaganja 4,63%, nematerijalni izdaci 16,26%, financijski rashodi 0,06%, ostali izvanredni izdaci 1,55%, te izdaci za financijsku imovinu 0,22%.



Financijskim planom za I-VI/2017. god. planirani su prihodi i rashodi u iznosu od 26.705.502 kuna te je ostvaren višak prihoda nad rashodima u iznosu od 286.638 kuna.

Plan je realiziran sa 93,57%.



| Oznaka | Opis         | Stanje 30.06.2015 | Stanje 30.06.2016. | Indeks |
|--------|--------------|-------------------|--------------------|--------|
| AOP 1  | Potraživanja | 5.596.472         | 5.499.427          | 98,27  |
| AOP 2  | Obveze       | 3.530.840         | 3.830.660          | 108,49 |

Ukupna potraživanja na dan 30.06.2017. iznosila su 5.499.427kuna i manja su za 1,73% u odnosu na potraživanja prethodne godine, a obveze 3.830.660kuna u odnosu na isto razdoblje 2016.god. veća su za 8,49%

| POTRAŽIVANJA |   |                  |               |
|--------------|---|------------------|---------------|
| Oznaka       | Opis  | Iznos            | Struktura u % |
|              | Potraživanja  |                  |               |
| 1.           | Potraživanja od HZZO  | 4.719.737        | 85,82         |
| 2.           | Potraživanja od dr.zdr.ust.   | -                | -             |
| 3.           | Ostala potraživanja<br>(zakupci,povrat tr.<br>specijalizacije, potr.za depozite,<br>dionice, ostali korisnici i ostalo) | 779.690          | 14,18         |
| 4.           | <b>UKUPNO :</b>   | <b>5.499.427</b> | <b>100,00</b> |

U strukturi potraživanja 85,82% odnosi se na potraživanja od HZZO-a, 14,18% na ostala potraživanja (zakupci, povrat troškova specijalizacije, potraživanja za depozite, dionice, ostali korisnici isl.)

| OBVEZE                            |                                      |                  |               |
|-----------------------------------|--------------------------------------|------------------|---------------|
| Oznaka                            | Opis                                 | Iznos            | Struktura u % |
| AOP 164                           | Obveze za rashode poslovanja         | 3.811.596        | 99,50         |
| 1.                                | Obveze za zaposlene                  | 2.739.391        |               |
| 2.                                | Obveze za materijalne rashode        | 1.063.735        |               |
| 3.                                | Obveze za financijske rashode        |                  |               |
| 4.                                | Ostale tekuće obveze                 | 8.470            |               |
| AOP 176                           | Obveze za nabavu nefinan.imovine     | 19.064           | 0,50          |
| AOP 221                           | Odgod.plać. rash. i prih.buduć.razd. |                  |               |
| <b>UKUPNO: (AOP 164+176+221):</b> |                                      | <b>3.830.660</b> | <b>100,00</b> |

Obveze za rashode poslovanja na dan 30.06.2017.god. u ukupnim obvezama čine 99,50%, obveze za nabavu nefinancijske imovine u ukupnim obvezama čine 0,50% . Navedene obveze imaju rok dospijeca u drugom polugodištu 2017.god.

Na dan 30.06.2017. g. u Domu zdravlja KZZ bilo je zaposleno 287 radnika od čega je 200 zdravstvenih a 87 nezdravstveni. 33 nezdravstvenih radnika raspoređeni su u sanitetsku djelatnost (vozači).

Prosječna neto plaća za razdoblje I-VI/2017. po zaposlenom djelatniku prema satima rada iznosi 5.869,21 kune.

#### KVALIFIKACIJSKA STRUKTURA ZAPOSLENIH

| NKV | KV | VKV | SSS | VŠS | VSS | UKUPNO |
|-----|----|-----|-----|-----|-----|--------|
| 33  | 36 | 1   | 105 | 35  | 77  | 287    |

U 2017. godini Dom zdravlja ima na specijalizaciji 7 doktora koji se specijaliziraju u području opće medicine (6) i pedijatrije (1). Tijekom 2017. god. kao i svih ranijih godina Dom zdravlja se suočava s problemom nedostatka specijalista pedijatrija i specijalista medicine rada i liječnika opće medicine.

Planirano investicijsko i tekuće održavanje i investicijska ulaganja realizirani su u cijelosti.

Dom zdravlja je u popisu prioriteta za 2017. god. planirao inv. i tekuće održavanje i investicijsko ulaganje u iznosu od 875.004kuna, a realizirano je u prvom polugodištu 456.324 kune .

Dom zdravlja je iz vlastitih sredstava u prvom polugodištu 2017.g. nabavio uredske opreme i namještaja u iznosu od 182.019 kuna , opreme za održavanje i zaštitu 10.664 kuna , medicinske i laboratorijske opreme u iznosu od 108.035 kuna, jedno patronažno vozilo u iznosu 80.636 kuna, u postupku je nabava tri sanitetska vozila u iznosu od 937.500 kuna, računala, nabava četiri zubne jedinice u iznosu 625.000 kuna, izrada stolarije u Zlataru i Konjščini u iznosu 580.000 kuna, uređenje palijativne ambulante i nabava med.opreme i vozila za palijativni tim u Oroslavju cca 200.000 kuna, uređenje okoliša ambulante Bedekovčina cca 37.000 kuna, uređenje krovništva zdravstvenog objekta Đurmanec cca 230.000 kuna, izrada stolarije zdravstvenog objekta Oroslavje cca 500.000kuna, zamjena vanjske stolarije, uređenje fasade i pročelja ambulante Sveti Križ Začretje cca 300.000 kuna, uređenje dentalne ordinacije Bedekovčina s nabavom opreme i instrumentarija koja se vraća iz koncesije također u iznosu cca 200.000kuna.

Osim navedenog Dom zdravlja vrši redovito tekuće održavanje voznog parka od cca 76 vozila, uređenje podova, instalacija i sanitarnih čvorova , soboslikarskih i ličilačkih radova i sl.

Ukupno gledajući smatram da je u promatranom razdoblju Dom zdravlja KZZ uspješno poslovao.



**RAVNATELJICA**

**Nada Dogan, dr. med. spec. obit. med.**

**ZAVOD ZA HITNU MEDICINU  
KRAPINSKO-ZAGORSKE ŽUPANIJE**

**49000 KRAPINA, M. Crkvenca 1**

Broj: 02/5-42-17-3

Krapina, 07.07.2017.

REPUBLIKA HRVATSKA  
KRAPINSKO-ZAGORSKA ŽUPANIJA

|                         |                  |              |
|-------------------------|------------------|--------------|
| Primljeno:              | 11 -07- 2017     |              |
| Klasifikacijska oznaka: | 500-01/17-01/121 |              |
| Uredžbeni broj:         | 381-17-1         | Ust. jed. 09 |
|                         |                  | Pril. 1      |
|                         |                  | Vrij. -      |

**KRAPINSKO-ZAGORSKA ŽUPANIJA**  
**Upravni odjel za zdravstvo, socijalnu skrb,**  
**udruge i mlade**

49000 KRAPINA

Magistratska 1

N/p Zamjenice Pročelnice,

Miljenke Mužar- Sertić, dipl. soc. radnik

**Predmet:** Pokazatelji financijskog poslovanja za razdoblje siječanj- ožujak /2017. g.  
- dostavlja se

Poštovana,

u prilogu dostavljamo pokazatelje financijskog poslovanja za razdoblje siječanj-lipanj/2017. godine.

S poštovanjem,

RAVNATELJ:

Krešimir Božić, dipl.iur.



Prilog, kao u tekstu.



**ZAVOD ZA HITNU MEDICINU  
KRAPINSKO-ZAGORSKE ŽUPANIJE  
49 000 KRAPINA, Dr. Mirka Crkvenca 1  
UPRAVNO VIJEĆE**

Broj: 01- 07-17-4  
Krapina, 13.07.2017.

Na temelju članka 20. Statuta Zavoda za hitnu medicinu Krapinsko-zagorske županije, broj 01-3/11-1 od 04. srpnja 2011. godine i broj:01-08-16-1 od 07.06.2016. godine Upravno vijeće Zavoda za hitnu medicinu Krapinsko-zagorske županije na svojoj 51. sjednici održanoj dana 13.07.2017. godine, jednoglasno je donijelo slijedeću

**O D L U K U**  
**o usvajanju izvješća ravnatelja Zavoda za hitnu medicinu KZZ**  
**za razdoblje siječanj - lipanj /2017. godine**

1. Usvaja se izvješće ravnatelja Zavoda za hitnu medicinu KZZ za razdoblje siječanj - lipanj/2017. godine.
2. Financijsko izvješće iz točke 1. ove Odluke izrađeno je u posebnom pismenom materijalu koji čini sastavni dio ove Odluke.
3. Ova Odluka stupa na snagu danom donošenja.

**PREDSJEDNIK**  
**UPRAVNOG VIJEĆA**  
Željko Presečki, dipl. ing. sig.

*Presečki*



POKAZATELJI FINANCIJSKOG POSLOVANJA  
U RAZDOBLJU SIJEČANJ-LIPANJ 2016./ 2017. GODINE

u kn

| Red. Br. | POKAZATELJI                                     | I.-VI. 2016.     | I.-VI. 2017.      |
|----------|---|------------------|-------------------|
| 0        | 1   | 2                | 3                 |
|          | <b>I. PRIHODI - PRIMICI</b>                     |                  |                   |
| 1        | Prihodi od HZZO                                 | 9.039.773        | 11.038.703        |
| 2        | Prihodi od dopunskog zdravstvenog osiguranja    | 0                | 0                 |
| 3        | Prihodi s osnova ozljeda na radu i prof.bol.    | 0                | 0                 |
| 4        | Prihodi od proračuna (središnji i lokalni)      | 161.538          | 1.500.747         |
| 5        | Prihodi od ostalih korisnika                    | 125.258          | 165.403           |
| 6        | Prihodi od participacije                        | 0                | 0                 |
| 7        | Ostali i izvanredni prihodi                     | 71.089           | 17.715            |
| 8        | Primici od financijske imovine i zaduženja      | 0                | 0                 |
|          | <b>UKUPNI PRIHODI (1 - 8)</b>                   | <b>9.397.658</b> | <b>12.722.568</b> |
|          | <b>II. RASHODI - IZDACI</b>                     |                  |                   |
| 1        | Lijekovi  | 67.993           | 103.740           |
| 2        | Potrošni medicinski materijal                   | 95.417           | 153.661           |
| 3        | Krv i krvni pripravci                           | 0                | 0                 |
| 4        | Živežne namirnice                               | 0                | 0                 |
| 5        | Medicinski plinovi                              | 7.917            | 12.873            |
| 6        | Materijal za održavanje čistoće                 | 15.389           | 24.547            |
| 7        | Uredski materijal                               | 38.078           | 51.829            |
| 8        | Ostali razni materijal                          | 15.274           | 19.441            |
| 9        | Utrošena energija                               | 239.931          | 328.374           |
| 10       | Ugrađeni rezervni dijelovi                      | 0                | 0                 |
| 11       | Poštanski izdaci                                | 46.927           | 38.275            |
| 12       | Tekuće i investicijsko održavanje               | 246.140          | 448.293           |
| 13       | Izdaci za usluge drugih zdrav. ustanova         | 390.436          | 130.217           |
| 14       | Ostali izdaci                                   | 1.553.338        | 559.474           |
|          | <b>Materijalni izdaci (1 - 14)</b>              | <b>2.716.840</b> | <b>1.870.724</b>  |
| 15       | Bruto plaće                                     | 5.238.860        | 8.313.558         |
| 16       | Ostali rashodi za zaposlene*                    | 41.813           | 271.778           |
| 17       | Doprinosi na plaće                              | 813.317          | 969.233           |
| 18       | Izdaci za prijevoz zaposlenika                  | 302.444          | 498.359           |
| 19       | Ostali materijalni rashodi za zaposlene**       | 46.785           | 37.717            |
|          | <b>Ukupni rashodi za zaposlene (15- 19)</b>     | <b>6.443.219</b> | <b>10.090.645</b> |
| 20       | Financijski rashodi                             | 2.965            | 4.429             |
| 21       | Izdaci za kapitalna ulaganja                    | 69.646           | 223.389           |
| 22       | Ostali i izvanredni izdaci                      | 154.411          | 141.867           |
| 23       | Izdaci za financijsku imovinu i otplate zajmova | 0                | 0                 |
| 24       | Nabavna vrijednost prodane robe                 | 0                | 0                 |
|          | <b>UKUPNI RASHODI I IZDACI (1-24)</b>           | <b>9.387.081</b> | <b>12.331.054</b> |
|          | Višak prihoda nad izdacima                      | <b>10.577</b>    | <b>391.514</b>    |
|          | Manjak prihoda                                  | <b>0</b>         | <b>0</b>          |

\* Otpremnine, pomoći, jubilarne nagrade i dr.

\*\* Službena putovanja, stručno usavršavanje zaposlenika, ostale naknade troškova zaposlenima i ostalo

**Molimo specifikaciju ostalih i izvanrednih prihoda kao i izdataka**



## ZDRAVSTVENA USTANOVA

## ZAVOD ZA HITNU MEDICINU KŽŽ KRAPINA

## POTRAŽIVANJA

- kn

| R.B. | OPIS  | Potraživanja na dan 30.06.2017 | Ukupno dospjela potraživanja | Dospjela potraživanja do 60 dana | Dospjelo od 61 do 90 dana | Dospjelo od 91 do 120 dana | Dospjelo od 121 do 150 dana | Dospjelo od 151 do 180 dana | Dospjelo preko 180 dana |
|------|---|--------------------------------|------------------------------|----------------------------------|---------------------------|----------------------------|-----------------------------|-----------------------------|-------------------------|
|      | 0   | 1                              | 2                            | 3                                | 4                         | 5                          | 6                           | 7                           | 8                       |
| 1    | Potraživanja od HZZO-a po osnovu pružanja zdravstvene zaštite | 1.966.390                      | 0                            | 0                                | 0                         | 0                          | 0                           | 0                           | 0                       |
| 2    | Potraživanja od dopunskog zdravstvenog osiguranja             |                                | 0                            | 0                                | 0                         | 0                          | 0                           | 0                           | 0                       |
| 3    | Potraživanja s osnova ozljeda na radu i profesionalne bolesti |                                | 0                            | 0                                | 0                         | 0                          | 0                           | 0                           | 0                       |
| 4    | Potraživanja od drugih zdravstvenih ustanova                  |                                | 0                            | 0                                | 0                         | 0                          | 0                           | 0                           | 0                       |
| 5    | Ostala potraživanja   | 25.751                         | 0                            | 0                                | 0                         | 0                          | 0                           | 0                           | 0                       |
|      | <b>UKUPNO:</b>  | <b>1.992.141</b>               | <b>0</b>                     | <b>0</b>                         | <b>0</b>                  | <b>0</b>                   | <b>0</b>                    | <b>0</b>                    | <b>0</b>                |

Potraživanja od HZZO-a - refundacije za bolovanja - iskažite sa ostalim potraživanjima.

Napomena: Dospjela potraživanja po ročnosti trebaju odgovarati koloni 2 (ukupna dospjela potraživanja)

Dani dospelosti ne računaju se od dana izdavanja računa, nego od dana dospelosti računa





ZDRAVSTVENA USTANOVA

ZAVOD ZA HITNU MEDICINU KZŽ KRAPINA

OBVEZE

- kn

| OPIS   | Ukupne obveze na dan 30.06.2017. | Ukupno dospjele obveze | Dospjele obveze do 60 dana | Dospjele obveze od 61 do 90 dana | Dospjele obveze od 91 do 120 dana | Dospjele obveze od 121 do 150 dana | Dospjele obveze od 151 do 180 dana | Dospjele obveze od 181 do 365 dana | Dospjele obveze preko 365 dana |
|--|----------------------------------|------------------------|----------------------------|----------------------------------|-----------------------------------|------------------------------------|------------------------------------|------------------------------------|--------------------------------|
| 0  | 1                                | 2                      | 3                          | 4                                | 5                                 | 6                                  | 7                                  | 8                                  | 9                              |
| Za lijekove  | 14.696                           | 0                      | 0                          | 0                                | 0                                 | 0                                  | 0                                  | 0                                  | 0                              |
| Za sanitetski materijal, krvi i krvne derivate i sl. | 1.512                            | 0                      | 0                          | 0                                | 0                                 | 0                                  | 0                                  | 0                                  | 0                              |
| Za živežne namirnice                                 | 0                                | 0                      | 0                          | 0                                | 0                                 | 0                                  | 0                                  | 0                                  | 0                              |
| Za energiju  | 59.214                           | 0                      | 0                          | 0                                | 0                                 | 0                                  | 0                                  | 0                                  | 0                              |
| Za ostale materijale i reprodukcijски materijal      | 8.354                            | 0                      | 0                          | 0                                | 0                                 | 0                                  | 0                                  | 0                                  | 0                              |
| Za proizvodne i neproizvodne usluge                  | 114.107                          | 0                      | 0                          | 0                                | 0                                 | 0                                  | 0                                  | 0                                  | 0                              |
| Za opremu ( osnovna sredstva)                        | 6.420                            | 0                      | 0                          | 0                                | 0                                 | 0                                  | 0                                  | 0                                  | 0                              |
| Obveze prema zaposlenicima                           | 1.914.400                        | 0                      | 0                          | 0                                | 0                                 | 0                                  | 0                                  | 0                                  | 0                              |
| Obveze za usluge drugih zdravstvenih ustanova        | 0                                | 0                      | 0                          | 0                                | 0                                 | 0                                  | 0                                  | 0                                  | 0                              |
| Obveze prema komitentnim bankama za kredite          | 0                                | 0                      | 0                          | 0                                | 0                                 | 0                                  | 0                                  | 0                                  | 0                              |
| Ostale nespomenute obveze                            | 28.977                           | 0                      | 0                          | 0                                | 0                                 | 0                                  | 0                                  | 0                                  | 0                              |
| <b>SVEUKUPNE OBVEZE:</b>                             | <b>2.147.680</b>                 | <b>0</b>               | <b>0</b>                   | <b>0</b>                         | <b>0</b>                          | <b>0</b>                           | <b>0</b>                           | <b>0</b>                           | <b>0</b>                       |

Napomena: Dospjele obveze po ročnosti trebaju odgovarati koloni 2 (ukupne dospjele obveze)

Dani dospelosti ne računaju se od dana izdavanja računa, nego od dana dospelosti računa



KRATKOROČNA IMOVINA

- kn

| Red. br. | OPIS   | IZNOS     |
|----------|--|-----------|
| 1        | <b>Stanje žiro-računa na dan: 30.06. 2017.god.</b> | 2.003.929 |
| 2        | <b>Zalihe na dan 30.06 2017. godine:</b>           | 0         |
|          | - lijekova i potrošnog medicinskog materijala      | 0         |
|          | - krvi i krvnih pripravaka                         | 0         |
|          | - živežnih namirnica                               | 0         |
|          | - ostale zalihe                                    | 0         |
|          | <b>UKUPNE ZALIHE:</b>                              | <b>0</b>  |



**ZDRAVSTVENA USTANOVA****ZAVOD ZA HITNU MEDICINU KZŽ KRAPINA****BROJ ZAPOSLENIKA**

| Red. br. | O P I S  | I.-VI. 2016. | I.-VI. 2017. |
|----------|--|--------------|--------------|
| 1        | Broj zaposlenika na početku razdoblja                        | 81           | 126          |
| 2        | Broj zaposlenika na kraju razdoblja                          | 84           | 132          |
| 3        | Prosječan broj zaposlenika na osnovu ukalkuliranih sati rada | 80           | 126          |

Izvorište podataka: Kadrovska evidencija ustanova

| Red. br. | O P I S  | I.-VI. 2016. | I.-VI. 2017. |
|----------|--|--------------|--------------|
| 1        | Broj osoba na stručnom osposobljavanju (bez zasnivanja radnog odnosa)* | 2            | 1            |

\*Molimo ne uračunavati u ukupan broj zaposlenih



Official blue circular stamp of the ZAVOD ZA HITNU MEDICINU KZŽ KRAPINA. The stamp contains the text: "ZAVOD ZA HITNU MEDICINU KZŽ KRAPINA", "Krapina", "IZ OBLASTI ZDRAVSTVA", "REPUBLIKA HRVATSKA". A handwritten signature in blue ink is written over the stamp.

**DOPUNA TABLICI – POKAZATELJI FINANCIJSKOG POSLOVANJA**

**ZA I- VI 2017.godine**

**I PRIHODI-PRIMICI**

Red.br.7.

**OSTALI I IZVANREDNI PRIHODI**

|  |              |
|--|--------------|
| - prihod od kamata                               | 207          |
| - Naplata pregleda                               | 1.905        |
| - Prihod od ref.šteta Croatia osig.              | 7.140        |
| - <u>Odobreni casascnto Medical intert., Ina</u> | <u>8.463</u> |

**U K U P N O : 17.715**

**II RASHODI-IZDACI**

Red.br. 14.

**OSTALI IZDACI**

|   |              |
|---|--------------|
| - Sitni inventar i auto-gume                | 41.857       |
| - Usl.informiranja ( HRT pretpl.,Tisak)     | 20.291       |
| - Kom.usluge (voda,smeće,kom.otpad)         | 19.150       |
| - licenca                                   | 597          |
| - Najam boca za kisik i prijevoz            | 23.128       |
| - Ugovori o djelu                           | 315.793      |
| - Izrada natpisnih tabli novootv.ispost.    | 3.750        |
| Usl.regist.prij.sredstava                   | 6.589        |
| - Usl.čišćenja i pranja                     | 94.595       |
| - Radna odjeća i obuća                      | 25.725       |
| - Obuka-zaštita na radu                     | 2.750        |
| - Zbrinjavanje tonera                       | 75           |
| - Izrada ključeva                           | 210          |
| - Mužar – vuča vozila                       | 562          |
| - Izrada faksimila                          | 902          |
| - <u>Izrada cjenika za karte – Presečki</u> | <u>3.500</u> |

**U K U P N O : 559.474**

Red.br. 22.

**OSTALI IZVANREDNI IZDACI**

|                                       |               |
|---------------------------------------|---------------|
| - Dopr. za MO za stručno osposblj.    | 7.245         |
| - Naknade Upravnom vijeću             | 35.266        |
| - Osig.prij.sredstava – kasko         | 20.798        |
| - Osig.prij.sreds.-autoodgov.         | 11.022        |
| - Osig.zgrade                         | 176           |
| - Osiguranje zaposlenih               | 28.160        |
| - Reprzentacija                       | 5.152         |
| - Članarine                           | 5.793         |
| - Adm.pristojbe- biljeg               | 20            |
| - Naknada zbog nezap.invalida         | 17.690        |
| - Cvijeće                             | 500           |
| - <u>Tropškovi edukacije-prehrana</u> | <u>10.045</u> |

**U K U P N O : 141.867**





**ZAVOD ZA HITNU MEDICINU  
KRAPINSKO-ZAGORSKE ŽUPANIJE**  
Dr. Mirka Crkvenca 1  
49000 KRAPINA  
Broj: 01-07-17-4  
Krapina, 10.07.2017.

**IZVJEŠĆE RAVNATELJA O POSLOVANJU  
ZAVODA ZA HITNU MEDICINU KRAPINSKO-ZAGORSKE ŽUPANIJE  
ZA RAZDOBLJE SIJEČANJ - LIPANJ 2017. GODINE**

**1. Financijski pokazatelji**

Zavod za hitnu medicinu Krapinsko-zagorske županije (dalje u tekstu: Zavod) je za razdoblje 01.01. do 30.06.2017. godine s Hrvatskim zavodom za zdravstveno osiguranje (dalje u tekstu: HZZO) imao sklopljen Ugovor za provođenje djelatnosti hitne medicine za područje Krapinsko-zagorske županije, a kojim sukladno Mreži hitne medicine za područje Krapinsko-zagorske županije („Narodne novine“ broj 49/16) ugovora:

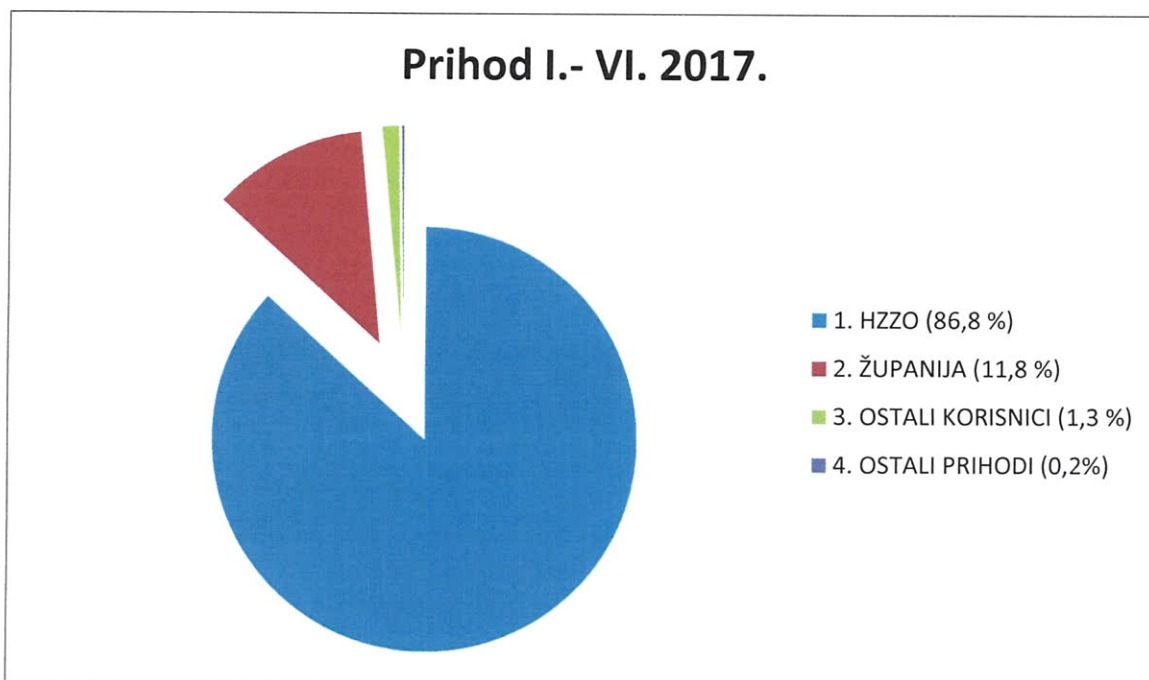
- 30 timova T1 hitne medicinske službe (po 5 u Krapini, Donjoj Stubici, Zaboku, Zlataru, Pregradi i Mariji Bistrici),
- 6 timova T2 hitne medicinske službe (po 3 u Konjščini i Klanjcu)
- 5 timova Medicinsko prijavno-dojavne jedinice (Krapina),

Zavod je u navedenom razdoblju imao sklopljen ugovor sa Krapinsko-zagorskom županijom o financiranju timova T1 hitne medicinske službe u Klanjcu u Konjščini, ukupno 4 tima, a za što je Županija u prvih šest mjeseci ove godine izdvojila 1,2 milijuna kuna.

U nastavku se daje prikaz prihoda / primitaka Zavoda za hitnu medicinu Krapinsko-zagorske županije za razdoblje siječanj-lipanj 2017. godine, kao i usporedba s istim razdobljem u 2016. godini:

| <b>PRIHODI - PRIMICI</b>   | <b>I.-VI.<br/>2016.</b> | <b>I.-VI.<br/>2017.</b> | <b>Usporedba<br/>2017./2016.</b> |
|--|-------------------------|-------------------------|----------------------------------|
|  | kn                      | kn                      | kn                               |
| Prihodi od HZZO  | 9.039.773               | 11.038.703              | +1.998.930                       |
| Prihodi od proračuna (središnji i lokalni) – decentralizirana sredstva               | 161.538                 | 1.500.747               | + 1.339.209                      |
| Prihodi od ostalih korisnika (manifestacije, MUP)                                    | 125.258                 | 165.403                 | + 40.145                         |
| Ostali i izvanredni prihodi (refundacije šteta, stručno osposobljavanje pripravnika) | 71.089                  | 17.715                  | - 53.374                         |
| <b>UKUPNI PRIHODI</b>  | <b>9.397.658</b>        | <b>12.722.568</b>       | <b>+ 3.324.910</b>               |





#### **Razlozi povećanja/smanjenja prihoda:**

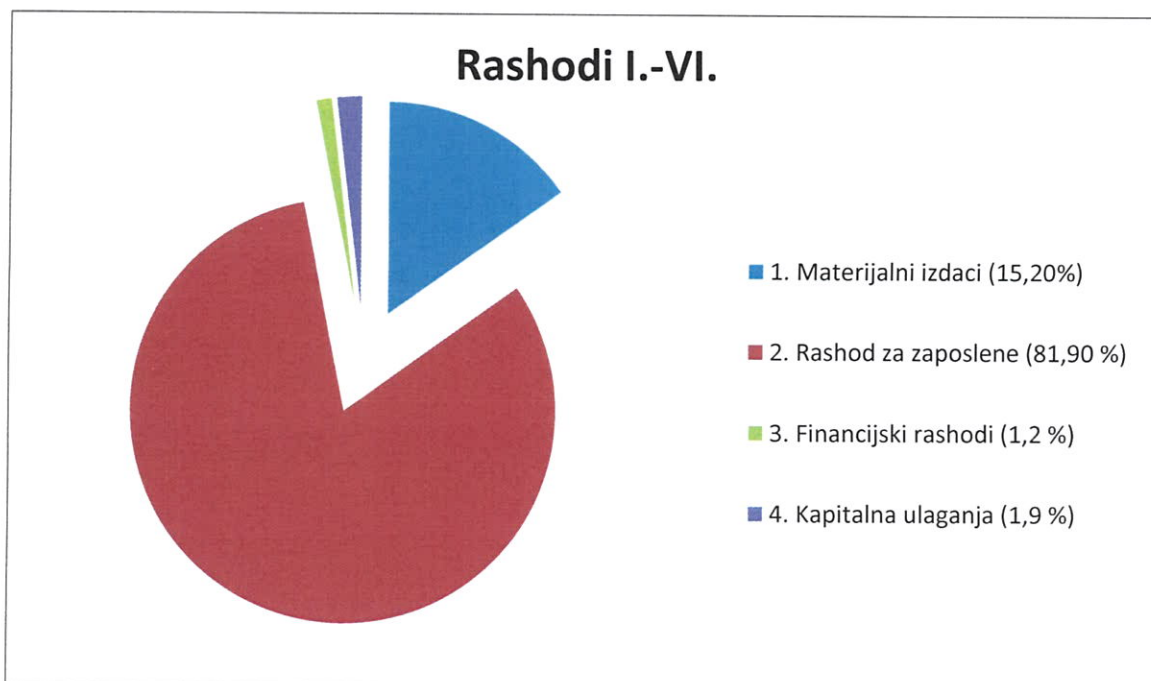
Povećanje prihoda od strane HZZO-a ostvareno je iz razloga jer je Zavod sukladno Mreži Hitne medicine ugovorio timove T1 u Pregradi i Mariji Bistrici, a u Konjščini i Klanjcu timove T2, umjesto dežurstava koja su postojala u istom razdoblju prošle godine. Do povećanja prihoda od strane „Proračuna“ ostvareno je jer je Krapinsko-zagorska županije u prvih 6 mjeseci ove godine financirala timove T1 u Klanjcu i Konjščini sa 1,2 milijuna kuna, a kojeg prihoda nije bilo prošle godine u istom razdoblju. Osim navedenoga povučeno je više novaca na ime decentraliziranih sredstava u odnosu na isto razdoblje protekle godine.

Povećanje prihoda na stavci „Prihodi od ostalih korisnika“ bilježi se iz razloga jer je fakturirano više usluga „pregled na zahtjev MUP-a“, kao i više manifestacija.

Smanjenje prihoda na stavci „Ostali i izvanredni prihodi (refundacije šteta, stručno osposobljavanje pripravnika,)" bilježi se iz razloga jer ove godine nismo imali štetu na vozilu, za razliku od prošle godine, gdje smo onda od osiguravajućeg društva povukli novce.

U nastavku se daje prikaz rashoda/ izdataka za I.-VI. 2017. godine, kao i usporedba s istim razdobljem u 2016. godini:

| <b>RASHODI - IZDACI</b>                         | <b>I.-VI.<br/>2016.</b> | <b>I.-VI.<br/>2017.</b> | <b>Usporedba<br/>2017./2016.</b> |
|---|-------------------------|-------------------------|----------------------------------|
|   | <b>kn</b>               | <b>kn</b>               | <b>kn</b>                        |
| Materijalni izdaci                              | 2.716.840               | 1.870.724               | - 846.116                        |
| Ukupni rashodi za zaposlene                     | 6.443.219               | 10.090.645              | + 3.647.426                      |
| Financijski rashodi, ostali i izvanredni izdaci | 157.376                 | 146.296                 | - 11.080                         |
| Izdaci za kapitalna ulaganja                    | 69.646                  | 223.389                 | + 153.743                        |
| <b>UKUPNI RASHODI I IZDACI</b>                  | <b>9.387.081</b>        | <b>12.331.054</b>       | <b>+ 2.943.973</b>               |



Za I-VI. 2017. godine došlo je do smanjenja rashoda na stavci „Materijalni rashodi“ iz razloga jer su u odnosu na isto referentno razdoblje u 2016. godinu, a s obzirom da su prestala s radom dežurstva, smanjeni izdaci na ime naknada koje su se plaćale doktorima medicine, medicinskim sestrama/tehničarima i vozačima koji su sudjelovali u dežurstvima temeljem ugovora o djelu i naknada doktorima medicine – koncesionarima temeljem izdanih računa za dežurstva. Povećanje rashoda za zaposlene bilježi se iz razloga povećanja broja zaposlenih temeljem nove Mreže hitne medicine, povećanja materijalnih prava za zaposlene temeljem Kolektivnog ugovora za djelatnost zdravstva i socijalne skrbi, te povećanja osnovice za izračun plaće od 2 %.

Financijski rezultat za I. – VI. 2017. godinu:

| <b>POKAZATELJI</b>          | <b>I.-VI.<br/>2016.</b> | <b>I.-VI.<br/>2017.</b> | <b>Usporedba<br/>2017./2016.</b> |
|-----------------------------|-------------------------|-------------------------|----------------------------------|
|                             | <b>kn</b>               | <b>kn</b>               | <b>kn</b>                        |
| Ukupni prihodi              | 9.397.658               | 12.722.568              | + 3.324.910                      |
| Ukupni rashodi i izdaci     | 9.387.081               | 12.331.054              | + 2.943.973                      |
| <b>VIŠAK/MANJAK PRIHODA</b> | <b>+ 10.577</b>         | <b>+391.541</b>         | + 380.964                        |

Stanje obveza i potraživanja za razdoblje I.- VI. 2017.:

| <b>P O K A Z A T E L J I</b>         | <b>I.-VI. 2016.</b> | <b>I.-VI. 2017.</b> |
|--------------------------------------|---------------------|---------------------|
| Obveze                               | <b>1.547.902</b>    | <b>2.147.680</b>    |
| Potraživanja                         | <b>1.592.838</b>    | <b>1.992.141</b>    |
| <b>Razlika potraživanja i obveza</b> | <b>+ 44.936</b>     | <b>- 155.539</b>    |

**Zavod sve svoje obveze podmiruje redovito prema dospijeću i nema nepodmirenih dospjelih obveza.**

Podaci o broju zaposlenika:

| <b>STRUKTURA ZAPOSLENIKA</b>              | <b>30.06. 2016.</b> |       | <b>30.06. 2017.</b> |      |
|---|---------------------|-------|---------------------|------|
| <b>Zdravstveni</b>                        | 59                  | 70 %  | 92                  | 70 % |
| <b>Nezdravstveni (uračunati i vozači)</b> | 25                  | 30 %  | 40                  | 30%  |
| <b>UKUPNO</b>                             | 84                  | 100 % | 132                 | 100% |

**Prosječna neto plaća za razdoblje I.- VI. 2017. Godine iznosi 7.581,70 kuna.**

## **2. Podaci o ulaganjima**

Zavod kontinuirano nabavlja medicinsku opremu i obavlja opremanje prostora u kojem djeluje Zavod, sukladno Planu nabave.

Sva medicinska oprema i vozila uredno se servisiraju.

Za tekuće i investicijsko održavanje u razdoblju I.-VI. 2017. godine utrošeno je 448.293 kn (I.-IV. 2016. godine 246.140 kn), a za kapitalna ulaganja 223.389 kuna (I.-IV. 2016. godine 69.646 kuna).

Od značajnijih kapitalnih ulaganja nabavljena su:

- Uređen je edukacijski centar, sanitarni čvor i arhiva u Pregradi (75.120,59 kn),
- Uređeni su podovi i prostor u Konjščini (4.500 kn)
- Nadogradnja telefonske centrale za PDJ (15.955,30 kn)
- Garderobni ormari (18.899,69 kn),
- Aspiratori (25.920 kn)
- Ostala oprema za opremanje timova i vozila (97.751 kn)

Provedenisu postupci javne nabave za dizelsko gorivo na benzinskim crpkama. Proveden je postupak nabave dva vozila hitne medicinske pomoći, međutim jedan od ponuditelja je uložio žalbu te je predmet na rješavanju kod Državne komisije za kontrolu postupaka javne nabave. U tijeku su postupci nabave za još jedno vozilo hitne medicinske pomoći i za nabavu dva defibrilatora. Također, pribavljen je Troškovnik te će se pokrenuti nabava radova za uređenje garderobe i sanitarnog čvora u Mariji Bistrici za što je predviđeno 64.000 kune.



### 3. Medicinski pokazatelji

Podaci o pozivima na broj 194 za razdoblje I.-VI. 2017. godine:

| VRSTA USLUGE                   | BROJ POZIVA<br>I.-VI. 2016. | BROJ POZIVA<br>I.-VI. 2017. |
|--------------------------------|-----------------------------|-----------------------------|
| Intervencije na terenu         | 5.000                       | 6.703                       |
| Medicinski savjeti pacijentima | 1.757                       | 1.138                       |
| Ostale informacije pacijentima | 3.261                       | 4.302                       |
| Uznemiravanje                  | 59                          | 138                         |
| <b>UKUPNO</b>                  | <b>10.077</b>               | <b>12.281</b>               |

Podaci o broju intervencija za razdoblje I.-VI. 2017. godine:

| Sjedište i<br>ispostave       | Broj<br>stanovnika<br>u skrbi | Broj<br>intervencija na<br>javnom<br>prostoru |               | Broj<br>intervencija u<br>kući pacijenta |               | Broj<br>intervencija<br>u<br>prostorijama<br>za<br>reanimaciju |               | UKUPNO        |               |
|-------------------------------|-------------------------------|---|---------------|--|---------------|--|---------------|---------------|---------------|
|                               |                               | I-VI<br>2016.                                 | I-VI<br>2017. | I-VI<br>2016.                            | I-VI<br>2017. | I-VI<br>2016.  | I-VI<br>2017. | I-VI<br>2016. | I-VI<br>2017. |
| <b>Krapina T1</b>             | 24315                         | 269   | 206           | 631                                      | 669           | 991  | 1078          | 1891          | <b>1953</b>   |
| <b>Zabok T1</b>               | 33505                         | 267   | 192           | 645                                      | 736           | 1185   | 1239          | 2097          | <b>2167</b>   |
| <b>Zlatar T1</b>              | 14491                         | 268   | 195           | 497                                      | 577           | 987  | 1065          | 1752          | <b>1837</b>   |
| <b>Donja<br/>Stubica T1</b>   | 19902                         | 306   | 318           | 623                                      | 683           | 847  | 803           | 1776          | <b>1804</b>   |
| <b>Pregrada<br/>T1</b>        | 14562                         | 91  | 250           | 260                                      | 601           | 760  | 761           | 1111          | <b>1612</b>   |
| <b>Klanjec<br/>T1/T2</b>      | 9322                          | 60  | 169           | 198                                      | 385           | 611  | 499           | 869           | <b>1053</b>   |
| <b>Konjščina<br/>T1/T2</b>    | 8110                          | 47  | 122           | 153                                      | 264           | 605  | 543           | 805           | <b>929</b>    |
| <b>Marija<br/>Bistrica T1</b> | 4954                          | 71  | 186           | 141                                      | 457           | 550  | 792           | 762           | <b>1435</b>   |
| <b>UKUPNO</b>                 | <b>129161</b>                 | <b>1379</b>                                   | <b>1638</b>   | <b>3148</b>                              | <b>4372</b>   | <b>6536</b>  | <b>6780</b>   | 11063         | <b>12790</b>  |

Podaci o vremenu od primitka poziva do dolaska k pacijentu za razdoblje I.-VI. 2016. godine:

| Sjedište i ispostave   | ukupan broj hitnih intervencija |            | prosjeak vremena hitnih intervencija |              | ukupan broj nehitnih intervencija |            | prosjeak vremena nehitnih intervencija |              |
|------------------------|---------------------------------|------------|--------------------------------------|--------------|-----------------------------------|------------|--|--------------|
|                        | I-VI 2016.                      | I-VI 2017. | I-VI 2016.                           | I-VI 2017.   | I-VI 2016.                        | I-VI 2017. | I-VI 2016.                             | I-VI 2017.   |
|                        |                                 |            | min                                  | min          |                                   |            | min                                    | min          |
| <b>Krapina</b>         | 255                             | 200        | 18                                   | 16           | 645                               | 675        | 31                                     | 30           |
| <b>Zabok</b>           | 243                             | 239        | 20                                   | 19           | 669                               | 689        | 33                                     | 34           |
| <b>Zlatar</b>          | 228                             | 182        | 19                                   | 17           | 537                               | 590        | 31                                     | 30           |
| <b>Donja Stubica</b>   | 254                             | 224        | 17                                   | 15           | 675                               | 777        | 28                                     | 26           |
| <b>Pregrada</b>        | 80                              | 206        | 20                                   | 18           | 271                               | 645        | 38                                     | 34           |
| <b>Klanjec</b>         | 57                              | 70         | 22                                   | 19           | 201                               | 484        | 32                                     | 32           |
| <b>Konjščina</b>       | 48                              | 53         | 18                                   | 18           | 152                               | 333        | 26                                     | 28           |
| <b>Marija Bistrica</b> | 42                              | 125        | 17                                   | 17           | 170                               | 518        | 28                                     | 29           |
| <b>UKUPNO</b>          | 1.207                           | 1.299      | 18,87<br>min                         | 17,37<br>min | 3.320                             | 4.711      | 30,88<br>min                           | 30,37<br>min |

#### 4. Edukacije

Provođene se kontinuirane Edukacije svaki mjesec, sukladno Planu edukacije za 2017. godinu. Radionice za djelatnike timova T1 i dežurstava našeg Zavoda, s temama:

1. ALS – "Napredno održavanje života" ,
2. ITLS – "International trauma life support" ,
3. PALS - "Napredno održavanje života kod djece",
4. Mehanička ventilacija i dišni put.
5. Rukovanje sa defibrilatorom.

U lipnju 2017. godine nacionalni instruktori Zavoda za hitnu medicinu Krapinsko-zagorske županije (Danijela Čajko, m.s. i Draženko Šaić, m.t.) proveli su osposobljavanje /tečaj / za 12 osoba u tvrtki Vetropack d.o.o. na Humu na Sutli sukladno Pravilniku o uvjetima za provođenje javno dostupne rane defibrilacije (N.N. br. 120/13), a povodom nabave automatskog vanjskog defibrilatora.

U lipnju 2016. godine održana je vježba masovne nesreće na Krapinsko-zagorskom aerodromu, na temu „Nalet vlaka na automobil“. Na vježbi je bilo oko 40 statista i oko 70 zaposlenika Zavoda. Također u vježbi su sudjelovali i pripadnici DVD Gubaševo i JVP Zabok, Doma zdravlja KZZ i Crvenog križa. Vježbom se željela utvrditi spremnost interventnih službi i djelatnika ovog Zavoda za reakciju u nesreći s većim brojem ozlijeđenih osoba. Od strane Zavoda vježbu su organizirali Jadranka Urbanc, dr. med. spec., Biserka Hustić, bacc. med. techn. i Petar Špoljar, dr. med..

RAVNATELJ

Krešimir Božić, dipl. iur.



OPĆA BOLNICA ZABOK  
I BOLNICA HRVATSKIH VETERANA  
Ur.br.: 01- 3229/4-17  
Zabok, 09.08.2017.

Na temelju članka 58 Zakona o zdravstvenoj zaštiti (NN 150/2008, 71/2010, 139/2010, 22/2011, 84/2011, 12/2012, 35/2012, 70/2012, 144/2012, 82/2013, 159/2013 i 22/2014, 154/14, 70/16), članka 13 Statuta Opće bolnice Zabok i bolnice hrvatskih veterana, Upravno vijeće Opće bolnice Zabok i bolnice hrvatskih veterana je na 18. redovnoj sjednici održanoj 09.08.2017. godine, jednoglasno donijelo

### ODLUKU

Prihvaća se Izvješće o poslovanju Opće bolnice Zabok i bolnice hrvatskih veterana za razdoblje I.-VI.2017.godine.

Izvješće o poslovanju Opće bolnice Zabok i bolnice hrvatskih veterana za razdoblje I.-VI.2017.godine, sastavni je dio ove Odluke.

Dostaviti:  
Odjel za financijske poslove



PREDSJEDNIK UPRAVNOG VIJEĆA  
Tomislav Jadan dipl.oec.

**Opća bolnica Zabok i  
bolnica hrvatskih veterana**  
Bračak 8  
49210 Zabok  
*Broj:01-3190/1-17*

# IZVJEŠĆE

## O POSLOVANJU OPĆE BOLNICE ZABOK I BOLNICE HRVATSKIH VETERANA ZA RAZDOBLJE I-VI. 2017. GODINE



**Opća bolnica Zabok  
i  
bolnica hrvatskih veterana**

Zabok, 01.08.2017.g.



# BILJEŠKE

## UZ IZVJEŠTAJ O POSLOVANJU BOLNICE ZA RAZDOBLJE I-VI. 2017. GODINE

### I. UVOD

Poslovanje bolnice u razdoblju I–VI. 2017. godine temelji se na **Ugovoru o provođenju bolničke i specijalističko-konzilijarne zdravstvene zaštite iz obveznog zdravstvenog osiguranja za razdoblje od 01. travnja do 31. prosinca 2015. godine te pripadajućih Dodataka**, uključujući dodatak kojim se važenje navedenog ugovora produžuje do najduže 30. lipnja 2017. godine.

Od 27.10.2015. godine obuhvaćeni ležajni kapaciteti uključuju 190 akutnih postelja, 30 kreveta za produženo, dugotrajno i kronično liječenje, 2 kreveta za palijativnu skrb te 23 postelje/stolaca dnevne bolničke opskrbe u okviru ambulantnog liječenja.

Poslovanje bolničkih zdravstvenih ustanova u 2017. godini definirano je odlukom i uvjetima koje su donijeli Sabor RH, Vlada RH, potom Ministarstvo zdravlja te Hrvatski zavod za zdravstveno osiguranje.

Pod eksterne odluke i mjere koje su utjecale na uvjete poslovanja navodimo:

- Izlazak HZZO-a iz sustava državne riznice i raspoloživi proračun HZZO-a.
- Novi model ugovaranja i plaćanja zdravstvenih usluga od 2015. godine, primjena plaćanja prema avansu (fiksni i promjenjivi dio) uz plaćanje po izvršenju do punog iznosa maksimalnog mogućeg iznosa prihodovanja te dodatni prihod ovisan o ostvarenim indikatorima učinkovitosti (KPI) i kvalitete (QI).
- Odluku Upravnog vijeća HZZO-a o utvrđivanju maksimalnog mogućeg iznosa prihodovanja za 2017. godinu.
- Vrijednost koeficijenta DTS-a od 05.01.2015. godine 7.500,00 kn za kirurške, medicinske i ostale skupine te vrijednost boda 7,62 za SKZZ/SD od 01.01.2015. godine.
- Osnivanje Veteranske bolnice 23.12.2014. godine.
- Od lipnja 2013. godine do travnja 2016. godine Opća bolnica Zabok i bolnica hrvatskih veterana nalazila se u postupku sanacije.

## II. FIZIČKI POKAZATELJI POSLOVANJA

Prema izdanim fakturama za razdoblje I-VI. mjesec 2017. godine, a prema ugovorenim posteljnim kapacitetima ostvarena je prosječna dnevna popunjenost od 87,43% odnosno 3,12% manje u odnosu na isto izvještajno razdoblje 2016. godine.

U stacionarnom dijelu liječeno je 6.233 bolesnika, 122 ili 1,92% bolesnika manje u odnosu na isto razdoblje protekle godine. Vrijednost usluge u stacionarnom dijelu iznosila je 28.769.966 kn, što je 3.046.721 kn odnosno 9,58% manje u odnosu na isto razdoblje 2016. godine.

Prosječan DTS koeficijent u izvještajnom razdoblju je 0,88 što je 0,08 odnosno 8,33% manje nego u istom izvještajnom razdoblju 2016. godine.

U izvještajnom razdoblju I-VI. mjesec 2017. godine izvršeno je 2.833 malih operativnih zahvata dok je u istom razdoblju 2016. godine obavljeno 2.940 zahvata te je vidljivo smanjenje od 107 zahvata odnosno 3,64%. Velikih operativnih zahvata je u istom razdoblju u 2017. godini izvršeno 1.920, dok je u 2016. godini izvršeno 2.004 zahvata te je vidljivo smanjenje od 84 zahvata odnosno 4,19%. U razdoblju I-VI. mjesec 2017. godine bilo je 398 poroda dok je u istom razdoblju 2016. godine bilo 403 poroda te je vidljivo smanjenje od 5 poroda odnosno 1,24%.

U djelatnosti specijalističko-konzilijarne i dijagnostičke zdravstvene zaštite zbrinuto je 202.862 pacijenata. U tom segmentu vidi se smanjenje od 2.865 ili 1,39% pacijenata manje nego u istom izvještajnom razdoblju 2016. godine, dok je vrijednost usluga iznosila 18.865.802 kn te je vidljivo povećanje od 396.929 kn odnosno 2,15% više u odnosu na isto razdoblje 2016. godine.

Pri liječenju populacije hrvatskih branitelja iz Domovinskog rata i članova njihovih obitelji tijekom izvještajnog razdoblja ostvareno je 3.678 prijema u djelatnosti specijalističko-konzilijarne zdravstvene zaštite te je pruženo 18.061 pojedinačnih usluga. U djelatnosti bolničke zdravstvene zaštite ostvareno je 211 hospitalizacija te je izvršeno 9.189 postupaka.

### **III. FINANCIJSKO POSLOVANJE**

#### **1. Ukupan prihod**

Ukupan prihod iznosi 74.293.123 kn što je 2.906.001 kn ili 3,76% manje u odnosu na isto razdoblje prethodne godine, dok ukupan prihod bez sredstava za izgradnju nove bolnice u iznosu od 8.877.368 kn iznosi 65.415.755 kn, odnosno 2.714.084 kn ili 3,98% manje u odnosu na razdoblje I-VI. 2016. godine.

Maksimalni mogući ugovoreni prihod za ovo izvještajno razdoblje iznosi 44.888.152 kn. Prosječni mjesečni maksimalni iznos prihoda iznosi 7.481.359 kn, 11.150 kn ili 0,15% više u odnosu na razdoblje I-VI. 2016. godine, dok ukupno uplaćena ugovorena sredstava iznose 46.001.507 kn (44.887.652 kn maksimalni mogući ugovoreni prihod te 1.113.855 kn po ostvarenim indikatorima učinkovitosti (KPI) i kvalitete (QI)).

U ukupnim prihodima koji uključuje kreditna sredstva prihodi od HZZO-a po svim osnovama sudjeluju sa 80,72%, a svi ostali prihodi sa 19,28%. U ukupnim prihodima koji isključuju kreditna sredstva prihodi od HZZO-a sudjeluju sa 91,67%, a ostali prihodi sa 8,33%.

Prihodi od HZZO-a po osnovi osnovnog zdravstvenog osiguranja naplaćeni su ukupno 46.001.507 kn što je smanjenje od 635.103 kn ili 1,36% u odnosu na isto izvještajno razdoblje 2016. godine. Prihodi po osnovi dopunskog osiguranja iznose 8.106.048 kn, što je smanjenje od 455.420 kn, odnosno 5,32%. Prihodi od HZZO-a za usluge izvan ugovorenog limita iznose 5.033.884 kn, što je smanjenje od 1.655.486 kn ili 24,86% u odnosu na isto izvještajno razdoblje 2016. godine, a uključuju prihode ostvarene po osnovi preventivnih pregleda hrvatskih branitelja iz Domovinskog rata i članova njihovih obitelji, posebno skupih lijekova, prihode po osnovi liječenja ino osiguranika, refundaciju plaća pripravnika i stažista, eksplantacije, Nacionalni program prevencije raka dojke, Nacionalni program ranog otkrivanja raka debelog crijeva te Nacionalni program ranog otkrivanja raka vrata maternice.

Ostali i izvanredni prihodi u ovom izvještajnom razdoblju iznose 3.566.837 kn dok za isto izvještajno razdoblje 2016. godine iznose 2.707.962 kn što je povećanje od 858.875 kn ili 31,72%.

## **2. Ukupni izdaci**

Ukupni izdaci iznose 76.397.616 kn što je 1.054.817 kn ili 1,40% više u odnosu na razdoblje I-VI. 2016. godine, dok ukupni izdaci bez sredstava za izgradnju nove bolnice od 8.877.368 kn iznose 67.520.248 kn, odnosno 1.246.734 kn ili 1,88% više u odnosu na isto izvještajno razdoblje prethodne godine.

Izdaci za lijekove i potrošni medicinski materijal, krv i krvne pripravke, te medicinske plinove iznose 12.249.565 kn, sudjeluju sa 16,03% u ukupnim izdacima i veći su za 404.934 kn ili 3,42% u odnosu na isto izvještajno razdoblje prethodne godine.

U izvještajnom razdoblju I-VI. 2017. godine izdaci za bruto plaće i nadoknade sa doprinosima na plaću i prijevoz djelatnika, te ostali izdaci i ostali materijalni izdaci za zaposlene iznose 46.710.096 kn i veći su 1.667.977 kn ili 3,70% u odnosu na isto izvještajno razdoblje 2016. godine. Izdaci za zaposlene u ukupnim izdacima bez izdataka za izgradnju nove bolnice sudjeluju sa 69,18%, u **sredstvima maksimalnog mogućeg ugovorenog prihoda 104,06%**, dok u **ukupno uplaćenom ugovorenom prihodu** sudjeluju sa **101,54%**.

## **3. Fakturirana realizacija**

Maksimalni mogući ugovoreni prihod za pružanje zdravstvene usluge iz osnovnog zdravstvenog osiguranja za ovo izvještajno razdoblje iznosi 44.888.152 kn, uplaćena ugovorena sredstva iznose 46.001.507 kn (44.887.652 kn maksimalni mogući ugovoreni prihod te 1.113.855 kn po ostvarenim indikatorima učinkovitosti (KPI) i kvalitete (QI)), dok ukupna usluga liječenja\* (fakturirana realizacija) u stacionaru, SKZZ-u i dijagnostici prema Hrvatskom zavodu za zdravstveno osiguranje iznosi 47.635.768 kn. Iz ovog je vidljiv višak fakturirane realizacije od 2.747.616 kn ili 6,12% (podaci uključuju račune za usluge izvršene u 2016. godini fakturirane u 2017. godini, stacionar u iznosu od 278.905 kn, te SKZZ i dijagnostici u iznosu od 111.246 kn).

|  |                      |
|--|----------------------|
| Usluga liječenja u stacionaru                                | 28.769.966 kn        |
| Usluga liječenja u SKZZ i dijagnostici                       | 18.865.802 kn        |
| <b>Ukupno usluga*</b>  | <b>47.635.768 kn</b> |
| Maksimalni ugovoreni prihod od HZZO-a                        | 44.888.152 kn        |
| Uplaćeni ugovoreni prihod od HZZO-a                          | 44.887.652 kn        |
| <b>Razlika (ukupno usluga – maksimalni ugovoreni prihod)</b> | <b>2.747.616 kn</b>  |

U strukturi fakturirane realizacije sredstva za bolničku zdravstvenu zaštitu u stacionarnom segmentu sudjeluju sa 60,40%, a sredstva za specijalističko-konzilijarnu zdravstvenu zaštitu i dijagnostiku sa 39,60%.

Vrijednost usluga po liječenom bolesniku u stacionaru iznosi 4.615,75 kn, što je 390,81 kn ili 7,81 % manje u odnosu na isto izvještajno razdoblje 2016. godine. Vrijednost usluga u SKZZ te dijagnostici iznosi 93,00 kn po zbrinutom bolesniku, što je 3,22 kn ili 3,59% više u odnosu na isto izvještajno razdoblje 2016. godine.

Prosječna cijena B.O. dana iznosi 819 kn što je za 51 kn ili 5,86% manje u odnosu na isto izvještajno razdoblje 2016. godine.

#### **4. Financijski rezultat**

U izvještajnom razdoblju ukupni prihodi iznose 74.293.123 kn, dok ukupni izdaci iznose 76.397.616 kn, te je ostvaren manjak ukupnih prihoda nad ukupnim izdacima u visini 2.104.493 kn, dok je za razdoblje I-VI. 2016. godine ostvaren višak ukupnih prihoda nad ukupnim izdacima od 1.856.325 kn.

|                                    |                      |
|------------------------------------|----------------------|
| Ukupni prihodi                     | 74.293.123 kn        |
| Ukupni izdaci                      | 76.397.616 kn        |
| <b>Manjak prihoda nad izdacima</b> | <b>-2.104.493 kn</b> |



#### IV. POTRAŽIVANJA I OBVEZE IZ POSLOVNIH ODNOSA

##### 1. Potraživanja

Ukupna potraživanja na dan 30.06.2017. godine iznose 23.513.152 kn, dok ukupna potraživanja na dan 30.06.2016. godine iznose 22.122.646 kn, što je povećanje ukupnih potraživanja za 1.390.506 kn ili 6,29%. Ukupna potraživanja uključuju: potraživanja od HZZO-a po osnovu pružanja zdravstvene zaštite u iznosu od 15.291.322 kn; potraživanja od HZZO-a temeljem ugovora za usluge pružene izvan ugovorenog limita u iznosu od 2.040.121 kn (posebno skupi lijekovi 126.595 kn, Nacionalni program prevencije raka dojke 19.447 kn, Nacionalni program ranog otkrivanja raka debelog crijeva 3.623 kn, primarni laboratorij 121.035 kn, dodatni programi 1.039.642 kn, L/M kategorija 9.306 kn, te ino osiguranici 720.473 kn); potraživanja od dopunskog zdravstvenog osiguranja u iznosu od 1.369.604 kn; potraživanja od drugih zdravstvenih ustanova u iznosu od 1.053.356 kn te ostala potraživanja u iznosu od 3.758.749 kn (stanje na žiro računu sa danom 30.06.2017.godine 1.890.411 kn, potraživanja za bolovanje preko 42 dana 245.143 kn te potraživanja za prihode od pravnih i fizičkih osoba u iznosu od 1.623.195 kn).

Ukupno dospjela potraživanja na dan 30.06.2017. godine iznose 4.145.911 kn, dok ukupno dospjela potraživanja na dan 30.06.2016. godine iznose 3.536.137 kn, što je povećanje ukupno dospjelih potraživanja za 609.774 kn ili 17,24%. Ukupno dospjela potraživanja uključuju: potraživanja od HZZO-a temeljem ugovora za usluge pružene izvan ugovorenog limita u iznosu od 1.819.356 kn; potraživanja od drugih zdravstvenih ustanova u iznosu od 795.673 kn te ostala potraživanja u iznosu od 1.530.882 kn koja se odnose na potraživanja od pravnih i fizičkih osoba.

##### 2. Obveze

Ukupne obveze na dan 30.06.2017. godine iznose 28.458.518 kn, dok obveze na dan 30.06.2016. godine iznose 23.396.904 kn što je povećanje ukupnih obveza za 5.061.614 kn ili 21,63%.

Povećanje u odnosu na isto izvještajno razdoblje 2016. godine odnosi se na: obveze za sanitetski materijal, krv i krvne derivate i slično u iznosu od 2.163.146 kn; obveze za lijekove u iznosu od 1.307.682 kn; obveze prema zaposlenicima u iznosu od 602.087 kn; obveze za opremu u iznosu od 323.946 kn; obveze za usluge drugih zdravstvenih ustanova u iznosu od 309.783 kn; obveze za ostale materijale i reprodukcijски materijal u iznosu od 190.748 kn; obveze za energiju u iznosu od 189.059 kn te obveze za živežne namirnice u iznosu od 116.933 kn. U segmentu obveza za proizvodne i neproizvodne usluge prisutno je smanjenje u odnosu na isto izvještajno razdoblje prethodne godine u iznosu od 141.770 kn.

Ukupno dospjele obveze na dan 30.06.2017. godine iznose 15.034.289 kn, dok ukupno dospjele obveze na dan 30.06.2016. godine iznose 10.285.452 kn, što je povećanje od 4.748.837 kn ili 46.17%. Ukupno dospjele obveze uključuju dospjele obveze: za lijekove u iznosu od 3.904.188 kn; za sanitetski materijal, krv i krvne derivate i sl. u iznosu od 8.445.547 kn; za živežne namirnice 125.824 kn; za ostale materijale i reprodukcijски materijal u iznosu od 673.583 kn; za proizvodne i neproizvodne usluge u iznosu od 729.562 kn; za opremu (osnovna sredstva) u iznosu od 414.196 kn te za obveze za usluge drugih zdravstvenih ustanova u iznosu od 741.389 kn.

### 3. Razlika između obveza i potraživanja

Razlika između ukupnih obveza i ukupnih potraživanja na dan 30.06.2017. godine iznosi 4.945.366 kn, a u 2016. godini 1.274.258 kn. Iz ovog je vidljivo povećanje razlike između obveza i potraživanja za 3.671.108 kn ili 288,10%.

|                     | 2016.g.             | 2017.g.             | 2017.g.-2016.g.     |
|---------------------|---------------------|---------------------|---------------------|
| Ukupne obveze       | 23.396.904 kn       | 28.458.518 kn       | 5.061.614 kn        |
| Ukupna potraživanja | 22.122.646 kn       | 23.513.152 kn       | 1.390.506 kn        |
| <b>Razlika</b>      | <b>1.274.258 kn</b> | <b>4.945.366 kn</b> | <b>3.671.108 kn</b> |

|                       | 2016.g.             | 2017.g.              | 2017.g.-2016.g.     |
|-----------------------|---------------------|----------------------|---------------------|
| Dospjele obveze       | 10.285.452 kn       | 15.034.289 kn        | 4.748.837 kn        |
| Dospjela potraživanja | 3.536.137 kn        | 4.145.911 kn         | 609.774 kn          |
| <b>Razlika</b>        | <b>6.749.315 kn</b> | <b>10.888.378 kn</b> | <b>4.139.063 kn</b> |

## V. ZAPOSLENOST I PLAĆE

Na dan 30.06.2017. godine bilo je zaposleno 620 djelatnika ili 14 više nego na dan 30.06.2016. godine. Broj zaposlenika na osnovu ukalkuliranih sati rada iznosi 495 što ukazuje da dnevno nije radilo 125 djelatnika ili 20,16%.

Prema stupnju stručnog obrazovanja slijedi struktura i broj zaposlenosti:

| <b>Stručna sprema</b>       | <b>Broj</b> | <b>Struktura</b> |
|-----------------------------|-------------|------------------|
| Visoko stručno obrazovanje  | 135         | 21,77%           |
| Više stručno obrazovanje    | 127         | 20,48%           |
| Srednje stručno obrazovanje | 292         | 47,10%           |
| Ostalo stručno obrazovanje  | 66          | 10,65%           |
| <b>Ukupno:</b>              | <b>620</b>  | <b>100,00%</b>   |

Iz evidencije o vrsti radnog odnosa zaposleno je:

|                              |            |
|------------------------------|------------|
| <b>Na neodređeno vrijeme</b> | <b>594</b> |
| zdravstveni djelatnici       | 460        |
| nezdravstveni djelatnici     | 134        |
| <b>Na određeno vrijeme</b>   | <b>26</b>  |
| zdravstveni djelatnici       | 25         |
| nezdravstveni djelatnici     | 1          |

Iz strukture zaposlenih proizlazi da zdravstveni djelatnici predstavljaju 78,23% ukupnog broja zaposlenih, dok administrativno-tehnički djelatnici predstavljaju 21,77% ukupnog broja zaposlenih. Veće učešće zdravstvenih djelatnika omogućava ostvarenje kvalitetnijeg programa rada, ali istovremeno iziskuje i veće izdatke za plaće.

Stopa bolovanja iznosi 11,09%, dok je u istom razdoblju 2016. godine stopa bolovanja iznosila 10,73%.

| <b>BOLOVANJE</b>                         | <b>2016.g.</b> | <b>2017.g.</b> | <b>2017.g.-2016.g.</b> |
|--|----------------|----------------|------------------------|
| bolovanje do 42 dana                     | 2,45%          | 2,40%          | -0,05%                 |
| bolovanje preko 42 dana                  | 3,90%          | 3,54%          | -0,36%                 |
| porodni dopust i komplikacije u trudnoći | 4,38%          | 5,15%          | 0,77%                  |
| <b>UKUPNO</b>                            | <b>10,73%</b>  | <b>11,09%</b>  | <b>0,36%</b>           |

Prosječna neto plaća za razdoblje I–VI. mjesec 2017. godine po zaposlenom djelatniku iznosi 7.212 kn, u 2016. godini za isto izvještajno razdoblje iznosi 6.933 kn, te povećanje iznosi 279 kn ili 4,02%.

Ravnatelj:



Tihomir Vančina, dipl. oec.

**POKAZATELJI FINANCIJSKOG POSLOVANJA U RAZDOBLJU I-VI 2016./2017. GODINE**

| Red. broj | POKAZATELJI  | I-VI. 2016.       | I-VI. 2017.       | Razlika           | Index         | Strukt.       |
|-----------|--|-------------------|-------------------|-------------------|---------------|---------------|
| 0         | 1  | 2                 | 3                 | 4                 | 5             | 6             |
|           | <b>I. PRIHODI - PRIMICI</b>                          |                   |                   |                   |               |               |
| 1.        | Prihodi od HZZO                                      |                   |                   |                   |               |               |
|           | -proračuni bolnica                                   | 46.636.610        | 46.001.507        | -635.103          | 98,64         | 61,92         |
|           | -dopunsko zdravstveno osiguranje                     | 8.561.468         | 8.106.048         | -455.420          | 94,68         | 10,91         |
|           | -ugovor za primarnu zdravstvenu zaštitu              | 809.384           | 773.305           | -36.079           | 95,54         | 1,04          |
|           | -za usluge izvan ugovorenog limita <sup>1</sup>      | 6.699.370         | 5.033.884         | -1.665.486        | 75,14         | 6,78          |
|           | -s osnova ozljeda na radu i prof.bol.                | 354.567           | 53.311            | -301.256          | 15,04         | 0,07          |
| 2.        | Prihodi od pruženih usluga drugim zdrav.ustanovama   | 345.513           | 371.343           | 25.830            | 107,48        | 0,50          |
| 3.        | Prihodi od proračuna (središnji i lokalni)           | 10.257.765        | 9.811.107         | -446.658          | 95,65         | 13,21         |
| 4.        | Prihodi od ostalih korisnika                         | 316.465           | 56.566            | -259.899          | 17,87         | 0,08          |
| 5.        | Prihodi od participacije                             | 510.020           | 519.215           | 9.195             | 101,80        | 0,70          |
| 6.        | Ostali i izvanredni prihodi                          | 2.707.962         | 3.566.837         | 858.875           | 131,72        | 4,80          |
| 7.        | Primici od financijske imovine i zaduženja           | 0                 | 0                 | 0                 | 0,00          | 0,00          |
|           | <b>UKUPNI PRIHODI I PRIMICI (1-7)</b>                | <b>77.199.124</b> | <b>74.293.123</b> | <b>-2.906.001</b> | <b>96,24</b>  | <b>100,00</b> |
|           | <b>II. RASHODI - IZDACI</b>                          |                   |                   |                   |               |               |
| 1.        | Lijekovi   | 3.430.185         | 3.923.631         | 493.446           | 114,39        | 5,14          |
| 2.        | Potrošni medicinski materijal                        | 8.174.229         | 8.059.984         | -114.245          | 98,60         | 10,55         |
| 3.        | Krv i krvni pripravci                                | 152.259           | 166.452           | 14.193            | 109,32        | 0,22          |
| 4.        | Živežne namirnice                                    | 818.077           | 730.840           | -87.237           | 89,34         | 0,96          |
| 5.        | Medicinski plinovi                                   | 87.958            | 99.498            | 11.540            | 113,12        | 0,13          |
| 6.        | Materijal za održavanje čistoće                      | 407.445           | 422.279           | 14.834            | 103,64        | 0,55          |
| 7.        | Uredski materijal                                    | 186.478           | 179.486           | -6.992            | 96,25         | 0,23          |
| 8.        | Ostali razni materijal                               | 157.249           | 163.238           | 5.989             | 103,81        | 0,21          |
| 9.        | Utrošena energija                                    | 2.113.343         | 1.818.691         | -294.652          | 86,06         | 2,38          |
| 10.       | Ugrađeni rezervni dijelovi                           | 10.774            | 625               | -10.149           | 5,80          | 0,00          |
| 11.       | Poštanski izdaci                                     | 156.851           | 128.207           | -28.644           | 81,74         | 0,17          |
| 12.       | Tekuće i investicijsko održavanje                    | 1.933.915         | 1.364.431         | -569.484          | 70,55         | 1,79          |
| 13.       | Izdaci za usluge drugih zdravstvenih ustanova        | 1.090.048         | 1.267.761         | 177.713           | 116,30        | 1,66          |
| 14.       | Ostali izdaci  | 2.113.204         | 2.045.788         | -67.416           | 96,81         | 2,68          |
|           | <b>Materijalni rashodi (1-14)</b>                    | <b>20.832.015</b> | <b>20.370.911</b> | <b>-461.104</b>   | <b>97,79</b>  | <b>26,66</b>  |
| 15.       | Bruto plaće  | 36.319.273        | 37.964.598        | 1.645.325         | 104,53        | 49,69         |
| 16.       | Ostali rashodi za zaposlene <sup>2</sup>             | 1.011.436         | 999.974           | -11.462           | 98,87         | 1,31          |
| 17.       | Doprinosi na plaće                                   | 6.151.371         | 6.309.730         | 158.359           | 102,57        | 8,26          |
| 18.       | Izdaci za prijevoz zaposlenika                       | 1.137.465         | 1.125.239         | -12.226           | 98,93         | 1,47          |
| 19.       | Ostali materijalni rashodi za zaposlene <sup>3</sup> | 422.574           | 310.555           | -112.019          | 73,49         | 0,41          |
|           | <b>Ukupni rashodi za zaposlene (15-19)</b>           | <b>45.042.119</b> | <b>46.710.096</b> | <b>1.667.977</b>  | <b>103,70</b> | <b>61,14</b>  |
| 20.       | Financijski rashodi                                  | 993.520           | 808.880           | -184.640          | 81,42         | 1,06          |
| 21.       | Izdaci za kapitalna ulaganja                         | 363.318           | 368.920           | 5.602             | 101,54        | 0,48          |
| 22.       | Ostali i izvanredni izdaci                           | 9.068             | 38.533            | 29.465            | 0,00          | 0,05          |
| 23.       | Izdaci za financijsku imovinu i otplate zajmova      | 8.102.759         | 8.100.276         | -2.483            | 99,97         | 10,60         |
| 24.       | Nabavna vrijednost prodane robe                      | 0                 | 0                 | 0                 | 0,00          | 0,00          |
|           | <b>Ukupni ostali rashodi i izdaci (20-24)</b>        | <b>9.468.665</b>  | <b>9.316.609</b>  | <b>-152.056</b>   | <b>98,39</b>  | <b>12,19</b>  |
|           | <b>UKUPNI RASHODI I IZDACI (1-24)</b>                | <b>75.342.799</b> | <b>76.397.616</b> | <b>1.054.817</b>  | <b>101,40</b> | <b>100,00</b> |
|           | Višak prihoda i primitaka                            | 1.856.325         |                   |                   |               |               |
|           | Manjak prihoda i primitaka                           |                   | 2.104.493         |                   |               |               |

<sup>1)</sup> stavka prihod od usluga izvan ugovorenog limita sadržava prihode za posebno skupe lijekove, transplantacije, eksplantacije, intervencijsku kardiologiju, intervencijsku neurologiju, transfuzijsku medicinu, umjetne pužnice i zdrav.zaštitu hrvatskih državljana s prebivalištem u BiH i dr.

<sup>2)</sup> Otpremnine, pomoći, jubilarne nagrade i dr.

<sup>3)</sup> Službena putovanja, stručno usavršavanje zaposlenika, ostale naknade trošk.zaposlenima



**POKAZATELJI FINANCIJSKOG POSLOVANJA U RAZDOBLJU I-VI 2016./2017. GODINE**

(Bez kredita)

| Red. broj | POKAZATELJI  | I.-VI. 2016.      | I.-VI. 2017.      | Razlika           | Index         | Strukt.       |
|-----------|--|-------------------|-------------------|-------------------|---------------|---------------|
| 0         | 1  | 2                 | 3                 | 4                 | 5             | 6             |
|           | <b>I. PRIHODI - PRIMICI</b>                          |                   |                   |                   |               |               |
| 1.        | Prihodi od HZZO                                      |                   |                   |                   |               |               |
|           | -proračuni bolnica                                   | 46.636.610        | 46.001.507        | -635.103          | 98,64         | 70,32         |
|           | -dopunsko zdravstveno osiguranje                     | 8.561.468         | 8.106.048         | -455.420          | 94,68         | 12,39         |
|           | -ugovor za primarnu zdravstvenu zaštitu              | 809.384           | 773.305           | -36.079           | 95,54         | 1,18          |
|           | -za usluge izvan ugovorenog limita <sup>1</sup>      | 6.699.370         | 5.033.884         | -1.665.486        | 75,14         | 7,70          |
|           | -s osnova ozljeda na radu i prof.bol.                | 354.567           | 53.311            | -301.256          | 15,04         | 0,08          |
| 2.        | Prihodi od pruženih usluga drugim zdrav. ustanovama  | 345.513           | 371.343           | 25.830            | 107,48        | 0,57          |
| 3.        | Prihodi od proračuna (središnji i lokalni)           | 1.188.480         | 933.739           | -254.741          | 0,00          | 1,43          |
| 4.        | Prihodi od ostalih korisnika                         | 316.465           | 56.566            | -259.899          | 17,87         | 0,09          |
| 5.        | Prihodi od participacije                             | 510.020           | 519.215           | 9.195             | 101,80        | 0,79          |
| 6.        | Ostali i izvanredni prihodi                          | 2.707.962         | 3.566.837         | 858.875           | 131,72        | 5,45          |
| 7.        | Primici od financijske imovine i zaduženja           | 0                 | 0                 | 0                 | 0,00          | 0,00          |
|           | <b>UKUPNI PRIHODI I PRIMICI (1-7)</b>                | <b>68.129.839</b> | <b>65.415.755</b> | <b>-2.714.084</b> | <b>96,02</b>  | <b>100,00</b> |
|           | <b>II. RASHODI - IZDACI</b>                          |                   |                   |                   |               |               |
| 1.        | Lijekovi   | 3.430.185         | 3.923.631         | 493.446           | 114,39        | 5,81          |
| 2.        | Potrošni medicinski materijal                        | 8.174.229         | 8.059.984         | -114.245          | 98,60         | 11,94         |
| 3.        | Krv i krvni pripravci                                | 152.259           | 166.452           | 14.193            | 109,32        | 0,25          |
| 4.        | Živežne namirnice                                    | 818.077           | 730.840           | -87.237           | 89,34         | 1,08          |
| 5.        | Medicinski plinovi                                   | 87.958            | 99.498            | 11.540            | 113,12        | 0,15          |
| 6.        | Materijal za održavanje čistoće                      | 407.445           | 422.279           | 14.834            | 103,64        | 0,63          |
| 7.        | Uredski materijal                                    | 186.478           | 179.486           | -6.992            | 96,25         | 0,27          |
| 8.        | Ostali razni materijal                               | 157.249           | 163.238           | 5.989             | 103,81        | 0,24          |
| 9.        | Utrošena energija                                    | 2.113.343         | 1.818.691         | -294.652          | 86,06         | 2,69          |
| 10.       | Ugrađeni rezervni dijelovi                           | 10.774            | 625               | -10.149           | 5,80          | 0,00          |
| 11.       | Pošanski izdaci                                      | 156.851           | 128.207           | -28.644           | 81,74         | 0,19          |
| 12.       | Tekuće i investicijsko održavanje                    | 1.933.915         | 1.364.431         | -569.484          | 70,55         | 2,02          |
| 13.       | Izdaci za usluge drugih zdravstvenih ustanova        | 1.090.048         | 1.267.761         | 177.713           | 116,30        | 1,88          |
| 14.       | Ostali izdaci  | 2.113.204         | 2.045.788         | -67.416           | 96,81         | 3,03          |
|           | <b>Materijalni rashodi (1-14)</b>                    | <b>20.832.015</b> | <b>20.370.911</b> | <b>-461.104</b>   | <b>97,79</b>  | <b>30,17</b>  |
| 15.       | Bruto plaće  | 36.319.273        | 37.964.598        | 1.645.325         | 104,53        | 56,23         |
| 16.       | Ostali rashodi za zaposlene <sup>2</sup>             | 1.011.436         | 999.974           | -11.462           | 98,87         | 1,48          |
| 17.       | Doprinosi na plaće                                   | 6.151.371         | 6.309.730         | 158.359           | 102,57        | 9,34          |
| 18.       | Izdaci za prijevoz zaposlenika                       | 1.137.465         | 1.125.239         | -12.226           | 98,93         | 1,67          |
| 19.       | Ostali materijalni rashodi za zaposlene <sup>3</sup> | 422.574           | 310.555           | -112.019          | 73,49         | 0,46          |
|           | <b>Ukupni rashodi za zaposlene (15-19)</b>           | <b>45.042.119</b> | <b>46.710.096</b> | <b>1.667.977</b>  | <b>103,70</b> | <b>69,18</b>  |
| 20.       | Financijski rashodi                                  | 12.943            | 20.219            | 7.276             | 156,22        | 0,03          |
| 21.       | Izdaci za kapitalna ulaganja                         | 363.318           | 368.920           | 5.602             | 101,54        | 0,55          |
| 22.       | Ostali i izvanredni izdaci                           | 9.068             | 38.533            | 29.465            | 0,00          | 0,06          |
| 23.       | Izdaci za financijsku imovinu i otplate zajmova      | 14.051            | 11.569            | -2.482            | 82,34         | 0,02          |
| 24.       | Nabavna vrijednost prodane robe                      | 0                 | 0                 | 0                 | 0,00          | 0,00          |
|           | <b>Ukupni ostali rashodi i izdaci (20-24)</b>        | <b>399.380</b>    | <b>439.241</b>    | <b>39.861</b>     | <b>109,98</b> | <b>0,65</b>   |
|           | <b>UKUPNI RASHODI I IZDACI (1-24)</b>                | <b>66.273.514</b> | <b>67.520.248</b> | <b>1.246.734</b>  | <b>101,88</b> | <b>100,00</b> |
|           | Višak prihoda i primitaka                            | 1.856.325         |                   |                   |               |               |
|           | Manjak prihoda i primitaka                           |                   | 2.104.493         |                   |               |               |

<sup>1)</sup> stavka prihod od usluga izvan ugovorenog limita sadržava prihode za posebno skupe lijekove, transplantacije, eksplantacije, intervencijsku kardiologiju, intervencijsku neurologiju, transfuzijsku medicinu, umjetne pužnice i zdrav.zaštitu hrvatskih državljana s prebivalištem u BiH i dr.

<sup>2)</sup> Otpremnine, pomoći, jubilarne nagrade i dr.

<sup>3)</sup> Službena putovanja, stručno usavršavanje zaposlenika, ostale naknade trošk.zaposlenima

## POTRAŽIVANJA

| OPIS  | Potraživanja na dan 30.06.2017. godine | Ukupno dospjela potraživanja | Dospjela potraživanja do 60 dana | Dospjelo od 61 do 90 dana | Dospjelo od 91 do 120 dana | Dospjelo od 121 do 150 dana | Dospjelo od 151 do 180 dana | Dospjelo preko 180 dana |
|---|--|------------------------------|----------------------------------|---------------------------|----------------------------|-----------------------------|-----------------------------|-------------------------|
| 0   | 1                                      | 2                            | 3                                | 4                         | 5                          | 6                           | 7                           | 8                       |
| Potraživanja od Hrvatskog zavoda za zdravstveno osiguranje po osnovu pružanja zdravstvene zaštite | 15.291.322                             | 0                            | 0                                | 0                         | 0                          | 0                           | 0                           | 0                       |
| Potraživanja od HZZO-a temeljem ugovora za usluge pružene izvan ugovorenog limita*                | 2.040.121                              | 1.819.356                    | 73.994                           | 0                         | 0                          | 1.794                       | 0                           | 1.743.568               |
| Potraživanja od dopunskog zdravstvenog osiguranja   | 1.369.604                              | 0                            | 0                                | 0                         | 0                          | 0                           | 0                           | 0                       |
| Potraživanja s osnova ozljeda na radu i prof. bolesti   | 0                                      | 0                            | 0                                | 0                         | 0                          | 0                           | 0                           | 0                       |
| Potraživanja od drugih zdravstvenih ustanova  | 1.053.356                              | 795.673                      | 406.710                          | 216.347                   | 171.310                    | 900                         | 0                           | 406                     |
| Ostala potraživanja   | 3.758.749                              | 1.530.882                    | 167.153                          | 32.861                    | 55.726                     | 21.860                      | 10.159                      | 1.243.123               |
| <b>UKUPNO:</b>  | <b>23.513.152</b>                      | <b>4.145.911</b>             | <b>647.857</b>                   | <b>249.208</b>            | <b>227.036</b>             | <b>24.554</b>               | <b>10.159</b>               | <b>2.987.097</b>        |

\*-Iskazati potraživanja od HZZO temeljem ugovora za posebnu skupe lijekove, transplantacije, eksplantacije, umjetne pužnice, intervencijska kardiologija i zdrav.zaštita hrvatskih državljana s prebivalištem u BiH i dr.

Potraživanja od HZZO-a – refundacije za bolovanja – iskažite sa ostalim potraživanjima.

Napomena: Dospjela potraživanja po ročnosti trebaju odgovarati koloni 2 (ukupna dospjela potraživanja)

Dani dospelosti ne računaju se od dana izdavanja računa, nego od dana dospelosti računa.

**USPOREDBA POTRAŽIVANJA 2016./2017. GODINE**

| O P I S   | POTRAŽIVANJA NA DAN 30.06. |                   |                        |               | UKUPNO DOSPJELA POTRAŽIVANJA |                  |                        |               |
|---|----------------------------|-------------------|------------------------|---------------|------------------------------|------------------|------------------------|---------------|
|   | 2016.g.                    | 2017.g.           | RAZLIKA<br>2017.-2016. | RAZLIKA (%)   | 2016.g.                      | 2017.g.          | RAZLIKA<br>2017.-2016. | RAZLIKA (%)   |
| 0   | 1                          | 2                 | 3                      | 4             | 5                            | 6                | 7                      | 8             |
| Potraživanja od Hrvatskog zavoda za zdravstveno osiguranje po osnovu pružanja zdravstvene zaštite | 13.017.947                 | 15.291.322        | <b>2.273.375</b>       | <b>17,46</b>  | 0                            | 0                | <b>0</b>               | <b>0,00</b>   |
| Potraživanja od HZZO-a temeljem ugovora za usluge pružene izvan ugovorenog limita                 | 2.029.135                  | 2.040.121         | <b>10.986</b>          | <b>0,54</b>   | 1.903.538                    | 1.819.356        | <b>-84.182</b>         | <b>-4,42</b>  |
| Potraživanja od dopunskog zdravstvenog osiguranja   | 2.442.812                  | 1.369.604         | <b>-1.073.208</b>      | <b>-43,93</b> | 0                            | 0                | <b>0</b>               | <b>0,00</b>   |
| Potraživanja s osnova ozljeda na radu i prof. bolesti   | 0                          | 0                 | <b>0</b>               | <b>0,00</b>   | 0                            | 0                | <b>0</b>               | <b>0,00</b>   |
| Potraživanja od drugih zdravstvenih ustanova  | 722.707                    | 1.053.356         | <b>330.649</b>         | <b>45,75</b>  | 301.470                      | 795.673          | <b>494.203</b>         | <b>163,93</b> |
| Ostala potraživanja   | 3.910.045                  | 3.758.749         | <b>-151.296</b>        | <b>-3,87</b>  | 1.331.129                    | 1.530.882        | <b>199.753</b>         | <b>15,01</b>  |
| <b>UKUPNO:</b>  | <b>22.122.646</b>          | <b>23.513.152</b> | <b>1.390.506</b>       | <b>6,29</b>   | <b>3.536.137</b>             | <b>4.145.911</b> | <b>609.774</b>         | <b>17,24</b>  |

## OBVEZE

| O P I S   | Ukupne obveze na dan 30.06.2017. | Ukupno dospjele obveze | Dospjele obveze do 60 dana | Dospjele obveze od 61 do 90 dana | Dospjele obveze od 91 do 120 dana | Dospjele obveze od 121 do 150 dana | Dospjele obveze od 151 do 180 dana | Dospjele obveze od 181 do 365 dana | Dospjele obveze preko 365 dana |
|---|----------------------------------|------------------------|----------------------------|----------------------------------|-----------------------------------|------------------------------------|------------------------------------|------------------------------------|--------------------------------|
| 0   | 1                                | 2                      | 3                          | 4                                | 5                                 | 6                                  | 7                                  | 8                                  | 9                              |
| Za lijekove   | 4.987.732                        | 3.904.188              | 1.282.041                  | 834.426                          | 895.084                           | 423.766                            | 289.524                            | 179.347                            | 0                              |
| Za sanitetski materijal, krv i krvne derivate i sl. | 10.796.609                       | 8.445.547              | 2.892.687                  | 1.649.203                        | 1.380.872                         | 1.307.817                          | 764.560                            | 450.408                            | 0                              |
| Za živežne namirnice                                | 389.090                          | 125.824                | 125.824                    | 0                                | 0                                 | 0                                  | 0                                  | 0                                  | 0                              |
| Za energiju   | 793.818                          | 0                      | 0                          | 0                                | 0                                 | 0                                  | 0                                  | 0                                  | 0                              |
| Za ostale materijale i reprodukcijski materijal     | 874.933                          | 673.583                | 317.661                    | 100.480                          | 91.034                            | 63.381                             | 30.815                             | 70.212                             | 0                              |
| Za proizvodne i neproizvodne usluge                 | 1.238.862                        | 729.562                | 270.784                    | 58.341                           | 45.588                            | 117.838                            | 97.418                             | 139.593                            | 0                              |
| Za opremu (osnovna sredstva)                        | 461.183                          | 414.196                | 21.000                     | 39.785                           | 58.474                            | 130.741                            | 50.237                             | 113.959                            | 0                              |
| Obveze prema zaposlenicima                          | 7.988.463                        | 0                      | 0                          | 0                                | 0                                 | 0                                  | 0                                  | 0                                  | 0                              |
| Obveze za usluge drugih zdravstvenih ustanova       | 927.828                          | 741.389                | 355.104                    | 109.382                          | 79.168                            | 64.545                             | 27.505                             | 105.685                            | 0                              |
| Obveze prema komitentnim bankama za kredite         | 0                                | 0                      | 0                          | 0                                | 0                                 | 0                                  | 0                                  | 0                                  | 0                              |
| Ostale nespomenute obveze                           | 0                                | 0                      | 0                          | 0                                | 0                                 | 0                                  | 0                                  | 0                                  | 0                              |
| Obveze prema HZZO za manje izvršen rad              | 0                                | 0                      | 0                          | 0                                | 0                                 | 0                                  | 0                                  | 0                                  | 0                              |
| <b>UKUPNE OBVEZE:</b>                               | <b>28.458.518</b>                | <b>15.034.289</b>      | <b>5.265.101</b>           | <b>2.791.617</b>                 | <b>2.550.220</b>                  | <b>2.108.088</b>                   | <b>1.260.059</b>                   | <b>1.059.204</b>                   | <b>0</b>                       |

Napomena: Dospjele obveze po ročnosti trebaju odgovarati koloni 2 (ukupno dospjele obveze)

Dani dospelosti ne računaju se od dana izdavanja računa, nego od dana dospelosti računa.

**USPOREDBA OBVEZA 2016./2017. GODINE**

| OPIS  | UKUPNE OBVEZE NA DAN 30.06. |                   |                        |              | UKUPNO DOSPJELE OBVEZE |                   |                        |              |
|---|-----------------------------|-------------------|------------------------|--------------|------------------------|-------------------|------------------------|--------------|
|   | 2016.g.                     | 2017.g.           | RAZLIKA<br>2017.-2016. | RAZLIKA (%)  | 2016.g.                | 2017.g.           | RAZLIKA<br>2017.-2016. | RAZLIKA (%)  |
| 0   | 1                           | 2                 | 3                      | 4            | 5                      | 6                 | 7                      | 8            |
| Za lijekove   | 3.680.050                   | 4.987.732         | 1.307.682              | 35,53        | 2.520.288              | 3.904.188         | 1.383.900              | 54,91        |
| Za sanitetski materijal, krv i krvne derivate i sl. | 8.633.463                   | 10.796.609        | 2.163.146              | 25,06        | 5.964.798              | 8.445.547         | 2.480.749              | 41,59        |
| Za živežne namirnice                                | 272.157                     | 389.090           | 116.933                | 42,97        | 15.685                 | 125.824           | 110.139                | 702,19       |
| Za energiju   | 604.759                     | 793.818           | 189.059                | 31,26        | 62.719                 | 0                 | -62.719                | 0,00         |
| Za ostale materijale i reprodukcijski materijal     | 684.185                     | 874.933           | 190.748                | 27,88        | 364.350                | 673.583           | 309.233                | 84,87        |
| Za proizvodne i neproizvodne usluge                 | 1.380.632                   | 1.238.862         | -141.770               | -10,27       | 836.974                | 729.562           | -107.412               | -12,83       |
| Za opremu (osnovna sredstva)                        | 137.237                     | 461.183           | 323.946                | 236,05       | 130.987                | 414.196           | 283.209                | 216,21       |
| Obveze prema zaposlenicima                          | 7.386.376                   | 7.988.463         | 602.087                | 8,15         | 0                      | 0                 | 0                      | 0,00         |
| Obveze za usluge drugih zdravstvenih ustanova       | 618.045                     | 927.828           | 309.783                | 50,12        | 389.651                | 741.389           | 351.738                | 90,27        |
| Obveze prema komitentnim bankama za kredite         | 0                           | 0                 | 0                      | 0,00         | 0                      | 0                 | 0                      | 0,00         |
| Ostale nespomenute obveze                           | 0                           | 0                 | 0                      | 0,00         | 0                      | 0                 | 0                      | 0,00         |
| Obveze prema HZZO za manje izvršen rad              | 0                           | 0                 | 0                      | 0,00         | 0                      | 0                 | 0                      | 0,00         |
| <b>SVEUKUPNE OBVEZE:</b>                            | <b>23.396.904</b>           | <b>28.458.518</b> | <b>5.061.614</b>       | <b>21,63</b> | <b>10.285.452</b>      | <b>15.034.289</b> | <b>4.748.837</b>       | <b>46,17</b> |



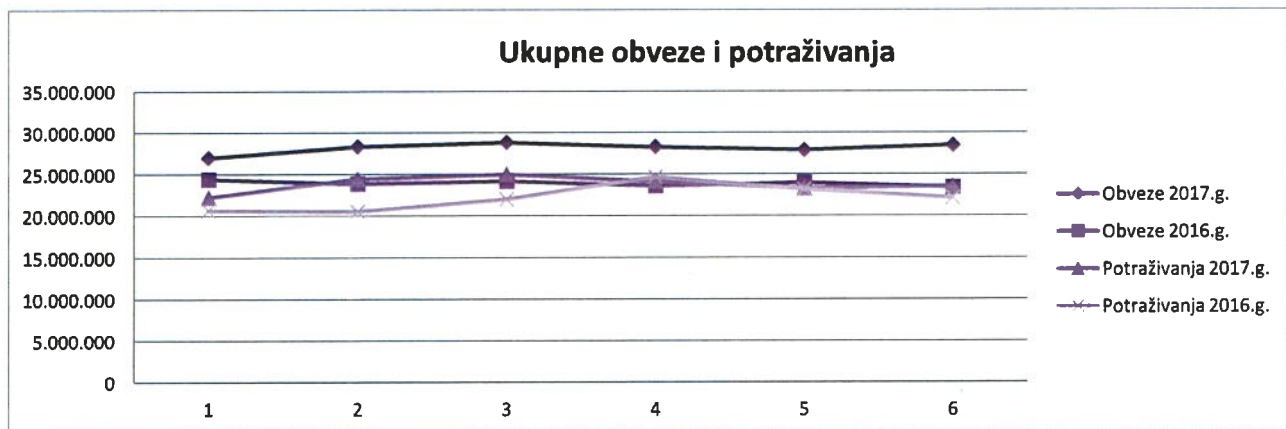
**PRIKAZ OBVEZA I POTRAŽIVANJA U RAZDOBLJU I-VI 2016./2017. GODINE**

| 2017.g.        | Siječanj         | Veljača          | Ožujak           | Travanj          | Svibanj          | Lipanj           | PROSJEK          |
|----------------|------------------|------------------|------------------|------------------|------------------|------------------|------------------|
| Obveze         | 26.976.322       | 28.322.220       | 28.814.761       | 28.268.115       | 27.877.884       | 28.458.518       | 28.119.637       |
| Potraživanja   | 22.195.012       | 24.437.267       | 24.985.625       | 24.109.541       | 23.258.453       | 23.513.152       | 23.749.842       |
| <b>RAZLIKA</b> | <b>4.781.310</b> | <b>3.884.953</b> | <b>3.829.136</b> | <b>4.158.574</b> | <b>4.619.431</b> | <b>4.945.366</b> | <b>4.369.795</b> |

| 2016.g.        | Siječanj         | Veljača          | Ožujak           | Travanj           | Svibanj        | Lipanj           | PROSJEK          |
|----------------|------------------|------------------|------------------|-------------------|----------------|------------------|------------------|
| Obveze         | 24.382.930       | 23.835.278       | 24.120.094       | 23.554.834        | 23.950.159     | 23.396.904       | 23.873.367       |
| Potraživanja   | 20.653.033       | 20.525.816       | 21.978.932       | 24.660.319        | 23.140.467     | 22.122.646       | 22.180.202       |
| <b>RAZLIKA</b> | <b>3.729.897</b> | <b>3.309.462</b> | <b>2.141.162</b> | <b>-1.105.485</b> | <b>809.692</b> | <b>1.274.258</b> | <b>1.693.164</b> |

| RAZLIKA 2017.-2016. | Siječanj         | Veljača        | Ožujak           | Travanj          | Svibanj          | Lipanj           | PROSJEK          |
|---------------------|------------------|----------------|------------------|------------------|------------------|------------------|------------------|
| Obveze              | 2.593.392        | 4.486.942      | 4.694.667        | 4.713.281        | 3.927.725        | 5.061.614        | 4.246.270        |
| Potraživanja        | 1.541.979        | 3.911.451      | 3.006.693        | -550.778         | 117.986          | 1.390.506        | 1.569.640        |
| <b>RAZLIKA</b>      | <b>1.051.413</b> | <b>575.491</b> | <b>1.687.974</b> | <b>5.264.059</b> | <b>3.809.739</b> | <b>3.671.108</b> | <b>2.676.631</b> |

| RAZLIKA 2017.-2016. (%) | Siječanj     | Veljača      | Ožujak       | Travanj        | Svibanj       | Lipanj        | PROSJEK      |
|-------------------------|--------------|--------------|--------------|----------------|---------------|---------------|--------------|
| Obveze (%)              | 10,64        | 18,82        | 19,46        | 20,01          | 16,40         | 21,63         | 17,83        |
| Potraživanja (%)        | 7,47         | 19,06        | 13,68        | -2,23          | 0,51          | 6,29          | 7,46         |
| <b>RAZLIKA (%)</b>      | <b>28,19</b> | <b>17,39</b> | <b>78,83</b> | <b>-476,18</b> | <b>470,52</b> | <b>288,10</b> | <b>67,81</b> |



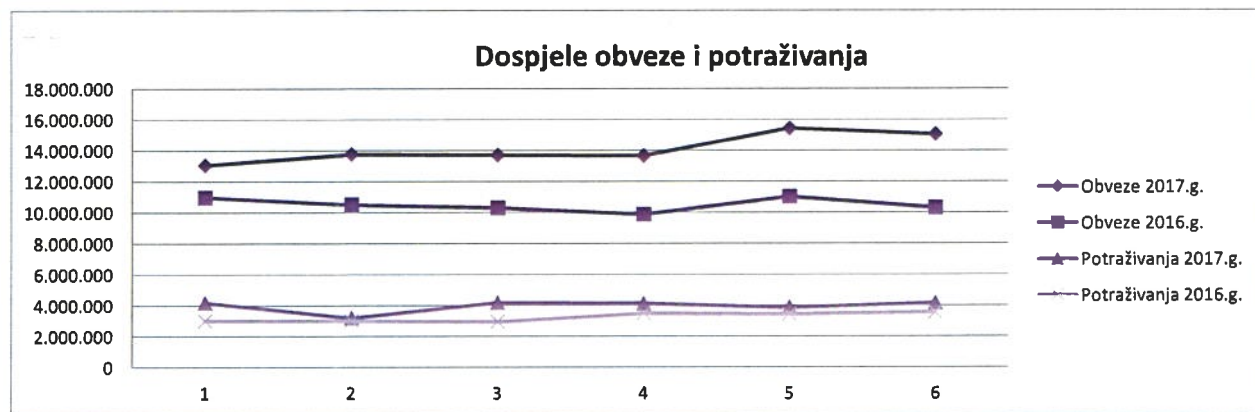
**PRIKAZ DOSPJELIH OBVEZA I POTRAŽIVANJA U RAZDOBLJU I-VI 2016./2017. GODINE**

| 2017.g.               | Siječanj         | Veljača           | Ožujak           | Travanj          | Svibanj           | Lipanj            | PROSJEK           |
|-----------------------|------------------|-------------------|------------------|------------------|-------------------|-------------------|-------------------|
| Dospjele obveze       | 13.038.627       | 13.741.816        | 13.685.595       | 13.640.482       | 15.401.364        | 15.034.289        | 14.090.362        |
| Dospjela potraživanja | 4.161.737        | 3.176.973         | 4.164.652        | 4.106.286        | 3.845.990         | 4.145.911         | 3.933.592         |
| <b>RAZLIKA</b>        | <b>8.876.890</b> | <b>10.564.843</b> | <b>9.520.943</b> | <b>9.534.196</b> | <b>11.555.374</b> | <b>10.888.378</b> | <b>10.156.771</b> |

| 2016.g.               | Siječanj         | Veljača          | Ožujak           | Travanj          | Svibanj          | Lipanj           | PROSJEK          |
|-----------------------|------------------|------------------|------------------|------------------|------------------|------------------|------------------|
| Dospjele obveze       | 10.947.522       | 10.489.023       | 10.291.764       | 9.863.222        | 10.998.804       | 10.285.452       | 10.479.298       |
| Dospjela potraživanja | 2.997.623        | 2.984.822        | 2.924.909        | 3.464.886        | 3.412.371        | 3.536.137        | 3.220.125        |
| <b>RAZLIKA</b>        | <b>7.949.899</b> | <b>7.504.201</b> | <b>7.366.855</b> | <b>6.398.336</b> | <b>7.586.433</b> | <b>6.749.315</b> | <b>7.259.173</b> |

| RAZLIKA 2017.-2016.   | Siječanj       | Veljača          | Ožujak           | Travanj          | Svibanj          | Lipanj           | PROSJEK          |
|-----------------------|----------------|------------------|------------------|------------------|------------------|------------------|------------------|
| Dospjele obveze       | 2.091.105      | 3.252.793        | 3.393.831        | 3.777.260        | 4.402.560        | 4.748.837        | 3.611.064        |
| Dospjela potraživanja | 1.164.114      | 192.151          | 1.239.743        | 641.400          | 433.619          | 609.774          | 713.467          |
| <b>RAZLIKA</b>        | <b>926.991</b> | <b>3.060.642</b> | <b>2.154.088</b> | <b>3.135.860</b> | <b>3.968.941</b> | <b>4.139.063</b> | <b>2.897.598</b> |

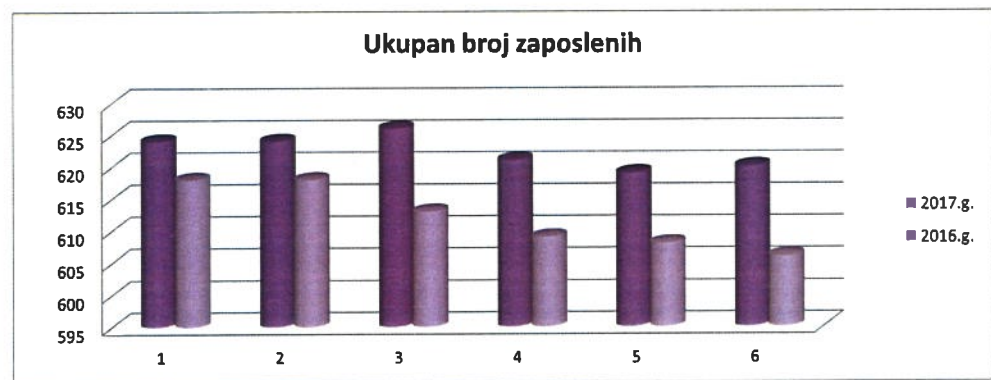
| RAZLIKA 2017.-2016. (%)   | Siječanj     | Veljača      | Ožujak       | Travanj      | Svibanj      | Lipanj       | PROSJEK      |
|---------------------------|--------------|--------------|--------------|--------------|--------------|--------------|--------------|
| Dospjele obveze (%)       | 19,10        | 31,01        | 32,98        | 38,30        | 40,03        | 46,17        | 34,60        |
| Dospjela potraživanja (%) | 38,83        | 6,44         | 42,39        | 18,51        | 12,71        | 17,24        | 22,69        |
| <b>RAZLIKA (%)</b>        | <b>11,66</b> | <b>40,79</b> | <b>29,24</b> | <b>49,01</b> | <b>52,32</b> | <b>61,33</b> | <b>40,72</b> |



**USPOREDBA BROJA ZAPOSLENIH U RAZDOBLJU I-VI 2016./2017. GODINE**

| Broj zap. na zadnji dan u mjesecu - 2017.g. | Siječanj   | Veljača    | Ožujak     | Travanj    | Svibanj    | Lipanj     |
|---|------------|------------|------------|------------|------------|------------|
| - na neodređeno vrijeme                     | 600        | 599        | 597        | 596        | 595        | 594        |
| - na određeno vrijeme                       | 24         | 26         | 29         | 26         | 24         | 26         |
| - zamjene (zbog bolovanja i sl.)            | 18         | 19         | 23         | 23         | 22         | 22         |
| - povećanje obujma posla                    | 2          | 2          | 2          | 2          | 2          | 4          |
| - pripravnici                               | 4          | 4          | 4          | 0          | 0          | 0          |
| - stažisti                                  | 0          | 0          | 0          | 0          | 0          | 0          |
| - specijalizanti (ustanove)                 | 0          | 0          | 0          | 0          | 0          | 0          |
| - ostali                                    | 0          | 0          | 0          | 0          | 0          | 0          |
| <b>UKUPNO</b>                               | <b>624</b> | <b>624</b> | <b>626</b> | <b>621</b> | <b>619</b> | <b>620</b> |

| Broj zap. na zadnji dan u mjesecu - 2016.g. | Siječanj   | Veljača    | Ožujak     | Travanj    | Svibanj    | Lipanj     |
|---|------------|------------|------------|------------|------------|------------|
| - na neodređeno vrijeme                     | 592        | 596        | 594        | 591        | 590        | 592        |
| - na određeno vrijeme                       | 26         | 22         | 19         | 18         | 18         | 14         |
| - zamjene (zbog bolovanja i sl.)            | 19         | 15         | 16         | 16         | 16         | 12         |
| - povećanje obujma posla                    | 2          | 2          | 2          | 2          | 2          | 2          |
| - pripravnici                               | 5          | 5          | 1          | 0          | 0          | 0          |
| - stažisti                                  | 0          | 0          | 0          | 0          | 0          | 0          |
| - specijalizanti (ustanove)                 | 0          | 0          | 0          | 0          | 0          | 0          |
| - ostali                                    | 0          | 0          | 0          | 0          | 0          | 0          |
| <b>UKUPNO</b>                               | <b>618</b> | <b>618</b> | <b>613</b> | <b>609</b> | <b>608</b> | <b>606</b> |



**PRIKAZ BRUTO PLAĆA I NADOKNADA, OSTALIH RASHODA ZA ZAPOSLENE, DOPRINOSA NA PLAĆE, IZDATAKA ZA PRIJEVOZ ZAPOSLENIKA I OSTALIH MATERIJALNIH RASHODA ZA ZAPOSLENE U RAZDOBLJU I-VI 2017. GODINE**

| <b>2017.g.</b>                   | <b>Siječanj</b>  | <b>Veljača</b>   | <b>Ožujak</b>    | <b>Travanj</b>   | <b>Svibanj</b>   | <b>Lipanj</b>    | <b>UKUPNO</b>     | <b>PROSJEK</b>   |
|----------------------------------|------------------|------------------|------------------|------------------|------------------|------------------|-------------------|------------------|
| Bruto plaće i nadoknade          | 6.273.623        | 6.078.030        | 6.241.293        | 6.599.473        | 6.143.334        | 6.628.845        | <b>37.964.598</b> | 6.327.433        |
| Ostali rashodi za zaposlene      | 36.000           | 44.978           | 58.663           | 50.844           | 42.326           | 767.163          | <b>999.974</b>    | 166.662          |
| Doprinosi na plaće               | 1.044.438        | 1.011.470        | 1.022.377        | 1.087.296        | 1.052.972        | 1.091.177        | <b>6.309.730</b>  | 1.051.622        |
| Izdaci za prijevoz zaposlenika   | 193.394          | 184.895          | 208.709          | 176.499          | 189.309          | 172.433          | <b>1.125.239</b>  | 187.540          |
| Ostali mat. rashodi za zaposlene | 46.780           | 22.199           | 46.017           | 75.538           | 45.202           | 74.819           | <b>310.555</b>    | 51.759           |
| <b>UKUPNO</b>                    | <b>7.594.235</b> | <b>7.341.572</b> | <b>7.577.059</b> | <b>7.989.650</b> | <b>7.473.143</b> | <b>8.734.437</b> | <b>46.710.096</b> | <b>7.785.016</b> |
| <i>Broj zaposlenih u mjesecu</i> | <b>624</b>       | <b>624</b>       | <b>626</b>       | <b>621</b>       | <b>619</b>       | <b>620</b>       |                   |                  |




**USPOREDBA BRUTO PLAĆA I NADOKNADA, OSTALIH RASHODA ZA ZAPOSLENE, DOPRINOSA NA PLAĆE, IZDATAKA ZA PRIJEVOZ ZAPOSLENIKA I OSTALIH MATERIJALNIH RASHODA ZA ZAPOSLENE U RAZDOBLJU I-VI 2016./2017. GODINE**

| 2017.g.                          | Siječanj         | Veljača          | Ožujak           | Travanj          | Svibanj          | Lipanj           | UKUPNO            | PROSJEK          |
|----------------------------------|------------------|------------------|------------------|------------------|------------------|------------------|-------------------|------------------|
| Bruto plaće i nadoknade          | 6.273.623        | 6.078.030        | 6.241.293        | 6.599.473        | 6.143.334        | 6.628.845        | 37.964.598        | 6.327.433        |
| Ostali rashodi za zaposlene      | 36.000           | 44.978           | 58.663           | 50.844           | 42.326           | 767.163          | 999.974           | 166.662          |
| Doprinosi na plaće               | 1.044.438        | 1.011.470        | 1.022.377        | 1.087.296        | 1.052.972        | 1.091.177        | 6.309.730         | 1.051.622        |
| Izdaci za prijevoz zaposlenika   | 193.394          | 184.895          | 208.709          | 176.499          | 189.309          | 172.433          | 1.125.239         | 187.540          |
| Ostali mat. rashodi za zaposlene | 46.780           | 22.199           | 46.017           | 75.538           | 45.202           | 74.819           | 310.555           | 51.759           |
| <b>UKUPNO</b>                    | <b>7.594.235</b> | <b>7.341.572</b> | <b>7.577.059</b> | <b>7.989.650</b> | <b>7.473.143</b> | <b>8.734.437</b> | <b>46.710.098</b> | <b>7.785.016</b> |

| 2016.g.                          | Siječanj         | Veljača          | Ožujak           | Travanj          | Svibanj          | Lipanj           | UKUPNO            | PROSJEK          |
|----------------------------------|------------------|------------------|------------------|------------------|------------------|------------------|-------------------|------------------|
| Bruto plaće i nadoknade          | 6.292.670        | 5.811.261        | 6.043.096        | 5.992.368        | 6.086.828        | 6.093.050        | 36.319.273        | 6.053.212        |
| Ostali rashodi za zaposlene      | 103.320          | 25.266           | 41.500           | 65.248           | 22.026           | 754.076          | 1.011.436         | 168.573          |
| Doprinosi na plaće               | 1.075.444        | 987.592          | 1.005.328        | 1.033.857        | 1.030.094        | 1.019.056        | 6.151.371         | 1.025.229        |
| Izdaci za prijevoz zaposlenika   | 190.992          | 198.376          | 203.259          | 183.276          | 183.946          | 177.616          | 1.137.465         | 189.578          |
| Ostali mat. rashodi za zaposlene | 38.433           | 64.446           | 73.424           | 101.507          | 91.289           | 53.475           | 422.574           | 70.429           |
| <b>UKUPNO</b>                    | <b>7.700.859</b> | <b>7.086.941</b> | <b>7.366.607</b> | <b>7.376.256</b> | <b>7.414.183</b> | <b>8.097.273</b> | <b>45.042.119</b> | <b>7.507.020</b> |

| RAZLIKA 2017.-2016.              | Siječanj        | Veljača        | Ožujak         | Travanj        | Svibanj       | Lipanj         | UKUPNO           | PROSJEK        |
|----------------------------------|-----------------|----------------|----------------|----------------|---------------|----------------|------------------|----------------|
| Bruto plaće i nadoknade          | -19.047         | 266.769        | 198.197        | 607.105        | 56.506        | 535.795        | 1.645.325        | 274.221        |
| Ostali rashodi za zaposlene      | -67.320         | 19.712         | 17.163         | -14.404        | 20.300        | 13.087         | -11.482          | -1.910         |
| Doprinosi na plaće               | -31.006         | 23.878         | 17.049         | 53.439         | 22.878        | 72.121         | 158.359          | 26.393         |
| Izdaci za prijevoz zaposlenika   | 2.402           | -13.481        | 5.450          | -6.777         | 5.363         | -5.183         | -12.226          | -2.038         |
| Ostali mat. rashodi za zaposlene | 8.347           | -42.247        | -27.407        | -25.868        | -46.087       | 21.344         | -112.019         | -18.670        |
| <b>UKUPNO RAZLIKA</b>            | <b>-106.624</b> | <b>254.631</b> | <b>210.452</b> | <b>613.394</b> | <b>58.980</b> | <b>637.164</b> | <b>1.667.977</b> | <b>277.996</b> |

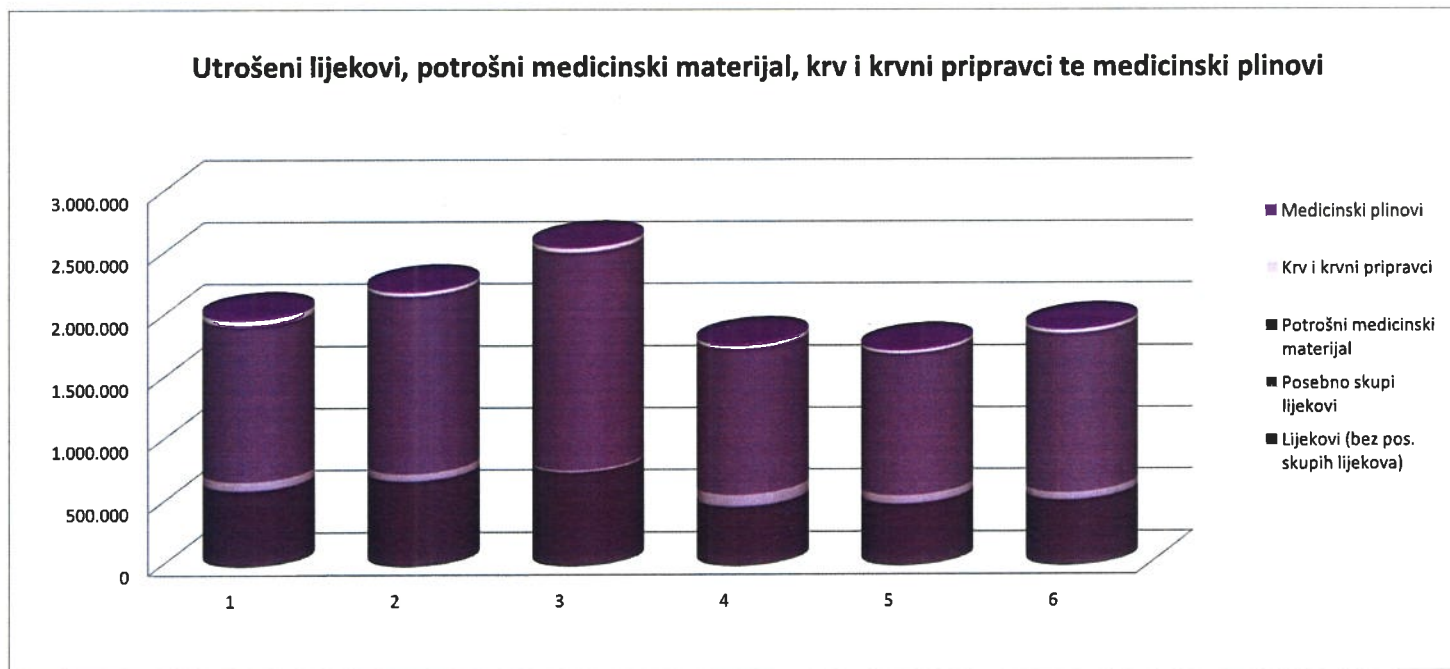
| RAZLIKA 2017.-2016. (%)              | Siječanj     | Veljača     | Ožujak      | Travanj     | Svibanj     | Lipanj      | UKUPNO      | PROSJEK     |
|--------------------------------------|--------------|-------------|-------------|-------------|-------------|-------------|-------------|-------------|
| Bruto plaće i nadoknade (%)          | -0,30        | 4,59        | 3,28        | 10,13       | 0,93        | 8,79        | 4,53        | 4,57        |
| Ostali rashodi za zaposlene (%)      | -65,16       | 78,02       | 41,36       | -22,08      | 92,16       | 1,74        | -1,13       | 21,01       |
| Doprinosi na plaće (%)               | -2,88        | 2,42        | 1,70        | 5,17        | 2,22        | 7,08        | 2,57        | 2,62        |
| Izdaci za prijevoz zaposlenika (%)   | 1,26         | -6,80       | 2,68        | -3,70       | 2,92        | -2,92       | -1,07       | -1,09       |
| Ostali mat. rashodi za zaposlene (%) | 21,72        | -65,55      | -37,33      | -25,58      | -50,48      | 39,91       | -26,51      | -19,55      |
| <b>UKUPNO RAZLIKA (%)</b>            | <b>-1,38</b> | <b>3,59</b> | <b>2,86</b> | <b>8,32</b> | <b>0,80</b> | <b>7,87</b> | <b>3,70</b> | <b>3,67</b> |





**PRIKAZ UTROŠKA LIJEKOVA, POTROŠNOG MEDICINSKOG MATERIJALA, KRVI I KRVNIH PRIPRAVAKA I MEDICINSKIH PLINOVA U RAZDOBLJU I-VI 2017. GODINE**

| 2017. godina                           | Siječanj         | Veljača          | Ožujak           | Travanj          | Svibanj          | Lipanj           | UKUPNO            | PROSJEK          |
|--|------------------|------------------|------------------|------------------|------------------|------------------|-------------------|------------------|
| Lijekovi (bez posebno skupih lijekova) | 612.835          | 689.467          | 759.159          | 481.005          | 501.180          | 531.912          | <b>3.575.558</b>  | 595.926          |
| Posebno skupi lijekovi                 | 68.417           | 55.432           | 13.984           | 91.456           | 63.692           | 55.092           | <b>348.073</b>    | 58.012           |
| Lijekovi (UKUPNO)                      | 681.252          | 744.899          | 773.143          | 572.461          | 564.872          | 587.004          | <b>3.923.631</b>  | 653.939          |
| Potrošni medicinski materijal          | 1.257.728        | 1.434.490        | 1.755.081        | 1.180.029        | 1.147.292        | 1.285.364        | <b>8.059.984</b>  | 1.343.331        |
| Krv i krvni pripravci                  | 39.254           | 25.116           | 30.644           | 26.159           | 20.346           | 24.933           | <b>166.452</b>    | 27.742           |
| Medicinski plinovi                     | 23.446           | 16.278           | 14.490           | 17.652           | 15.225           | 12.407           | <b>99.498</b>     | 16.583           |
| <b>UKUPNO</b>                          | <b>2.001.680</b> | <b>2.220.783</b> | <b>2.573.358</b> | <b>1.796.301</b> | <b>1.747.735</b> | <b>1.909.708</b> | <b>12.249.565</b> | <b>2.041.594</b> |



**USPOREDBA UTROŠKA LIJEKOVA, POTROŠNOG MEDICINSKOG MATERIJALA, KRVI I KRVNIH PRIPRAVAKA I MEDICINSKIH  
PLINOVA U RAZDOBLJU I-VI 2016./2017. GODINE**

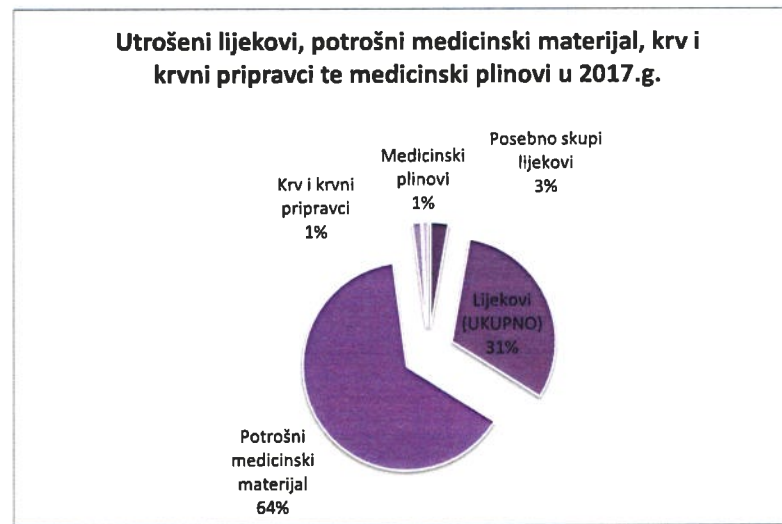
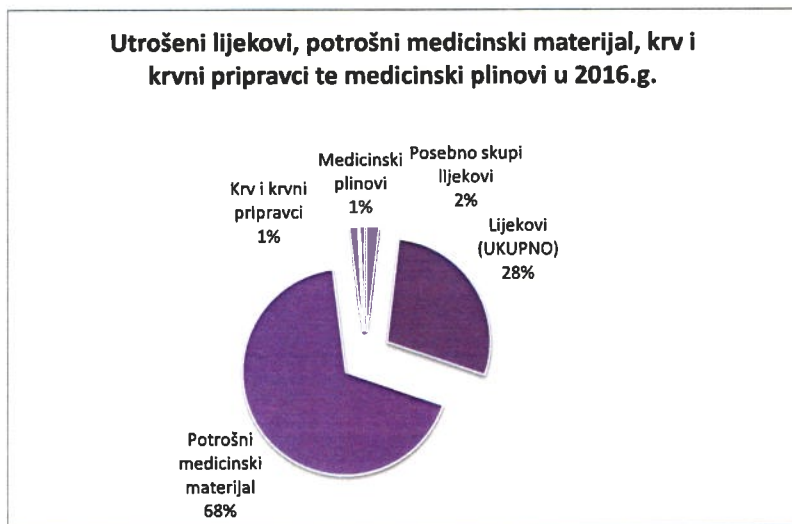
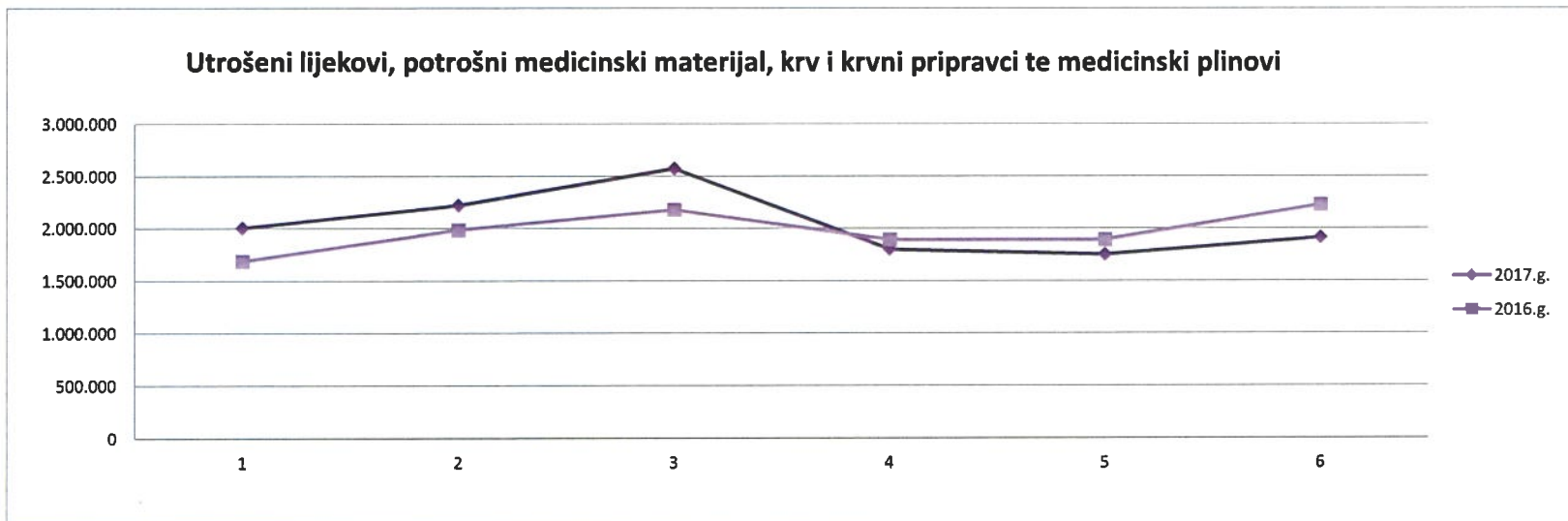
| 2017. g.                               | Siječanj         | Veljača          | Ožujak           | Travanj          | Svibanj          | Lipanj           | UKUPNO            | PROSJEK          |
|--|------------------|------------------|------------------|------------------|------------------|------------------|-------------------|------------------|
| Lijekovi (bez posebno skupih lijekova) | 612.835          | 689.467          | 759.159          | 481.005          | 501.180          | 531.912          | <b>3.575.558</b>  | 595.926          |
| Posebno skupi lijekovi                 | 68.417           | 55.432           | 13.984           | 91.456           | 63.692           | 55.092           | <b>348.073</b>    | 58.012           |
| <b>UKUPNO LIJEKOVI</b>                 | <b>681.252</b>   | <b>744.899</b>   | <b>773.143</b>   | <b>572.461</b>   | <b>564.872</b>   | <b>587.004</b>   | <b>3.923.631</b>  | <b>653.939</b>   |
| Potrošni medicinski materijal          | 1.257.728        | 1.434.490        | 1.755.081        | 1.180.029        | 1.147.292        | 1.285.364        | <b>8.059.984</b>  | 1.343.331        |
| Krv i krvni pripravci                  | 39.254           | 25.116           | 30.644           | 26.159           | 20.346           | 24.933           | <b>166.452</b>    | 27.742           |
| Medicinski plinovi                     | 23.446           | 16.278           | 14.490           | 17.652           | 15.225           | 12.407           | <b>99.498</b>     | 16.583           |
| <b>UKUPNO</b>                          | <b>2.001.680</b> | <b>2.220.783</b> | <b>2.573.358</b> | <b>1.796.301</b> | <b>1.747.735</b> | <b>1.909.708</b> | <b>12.249.565</b> | <b>2.041.594</b> |

| 2016. g.                               | Siječanj         | Veljača          | Ožujak           | Travanj          | Svibanj          | Lipanj           | UKUPNO            | PROSJEK          |
|--|------------------|------------------|------------------|------------------|------------------|------------------|-------------------|------------------|
| Lijekovi (bez posebno skupih lijekova) | 466.160          | 498.874          | 593.828          | 559.679          | 504.080          | 588.619          | <b>3.211.240</b>  | 535.207          |
| Posebno skupi lijekovi                 | 22.556           | 47.370           | 19.258           | 41.195           | 47.370           | 41.196           | <b>218.945</b>    | 36.491           |
| <b>UKUPNO LIJEKOVI</b>                 | <b>488.716</b>   | <b>546.244</b>   | <b>613.086</b>   | <b>600.874</b>   | <b>551.450</b>   | <b>629.815</b>   | <b>3.430.185</b>  | <b>571.698</b>   |
| Potrošni medicinski materijal          | 1.159.136        | 1.397.629        | 1.521.294        | 1.246.699        | 1.299.871        | 1.549.600        | <b>8.174.229</b>  | 1.362.372        |
| Krv i krvni pripravci                  | 22.925           | 24.091           | 25.187           | 25.931           | 26.263           | 27.862           | <b>152.259</b>    | 25.377           |
| Medicinski plinovi                     | 13.830           | 14.188           | 16.373           | 14.210           | 12.499           | 16.858           | <b>87.958</b>     | 14.660           |
| <b>UKUPNO</b>                          | <b>1.684.607</b> | <b>1.982.152</b> | <b>2.175.940</b> | <b>1.887.714</b> | <b>1.890.083</b> | <b>2.224.135</b> | <b>11.844.631</b> | <b>1.974.105</b> |

| Razlika 2017.-2016.                    | Siječanj       | Veljača        | Ožujak         | Travanj        | Svibanj         | Lipanj          | UKUPNO          | PROSJEK       |
|--|----------------|----------------|----------------|----------------|-----------------|-----------------|-----------------|---------------|
| Lijekovi (bez posebno skupih lijekova) | 146.675        | 190.593        | 165.331        | -78.674        | -2.900          | -56.707         | <b>364.318</b>  | 60.720        |
| Posebno skupi lijekovi                 | 45.861         | 8.062          | -5.274         | 50.261         | 16.322          | 13.896          | <b>129.128</b>  | 21.521        |
| <b>UKUPNO LIJEKOVI</b>                 | <b>192.536</b> | <b>198.655</b> | <b>160.057</b> | <b>-28.413</b> | <b>13.422</b>   | <b>-42.811</b>  | <b>493.446</b>  | <b>82.241</b> |
| Potrošni med. materijal                | 98.592         | 36.861         | 233.787        | -66.670        | -152.579        | -264.236        | <b>-114.245</b> | -19.041       |
| Krv i krvni pripravci                  | 16.329         | 1.025          | 5.457          | 228            | -5.917          | -2.929          | <b>14.193</b>   | 2.366         |
| Medicinski plinovi                     | 9.616          | 2.090          | -1.883         | 3.442          | 2.726           | -4.451          | <b>11.540</b>   | 1.923         |
| <b>UKUPNO RAZLIKA</b>                  | <b>317.073</b> | <b>238.631</b> | <b>397.418</b> | <b>-91.413</b> | <b>-142.348</b> | <b>-314.427</b> | <b>404.934</b>  | <b>67.489</b> |

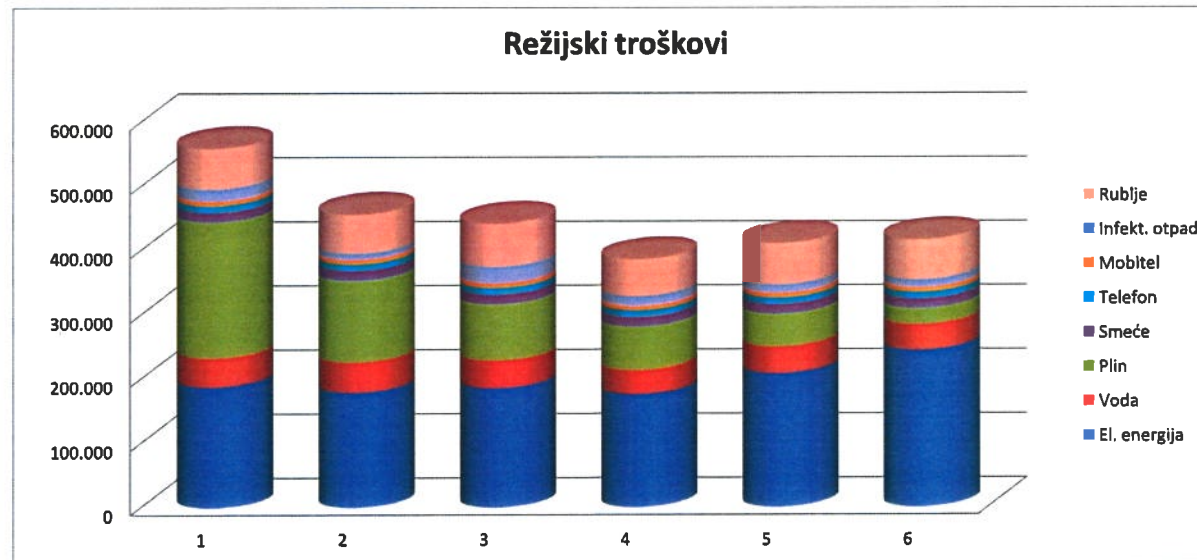
| Razlika 2017.-2016. (%)                   | Siječanj     | Veljača      | Ožujak       | Travanj      | Svibanj      | Lipanj        | UKUPNO       | PROSJEK      |
|---|--------------|--------------|--------------|--------------|--------------|---------------|--------------|--------------|
| Lijekovi (bez posebno skupih lijekova)(%) | 31,46        | 38,20        | 27,84        | -14,06       | -0,58        | -9,63         | <b>11,35</b> | 12,21        |
| Posebno skupi lijekovi (%)                | 203,32       | 17,02        | -27,39       | 122,01       | 34,46        | 33,73         | <b>58,98</b> | 63,86        |
| <b>UKUPNO LIJEKOVI (%)</b>                | <b>39,40</b> | <b>36,37</b> | <b>26,11</b> | <b>-4,73</b> | <b>2,43</b>  | <b>-6,80</b>  | <b>14,39</b> | <b>15,46</b> |
| Potrošni med. materijal (%)               | 8,51         | 2,64         | 15,37        | -5,35        | -11,74       | -17,05        | <b>-1,40</b> | -1,27        |
| Krv i krvni pripravci (%)                 | 71,23        | 4,25         | 21,67        | 0,88         | -22,53       | -10,51        | <b>9,32</b>  | 10,83        |
| Medicinski plinovi (%)                    | 69,53        | 14,73        | -11,50       | 24,22        | 21,81        | -26,40        | <b>13,12</b> | 15,40        |
| <b>UKUPNO RAZLIKA (%)</b>                 | <b>18,82</b> | <b>12,04</b> | <b>18,26</b> | <b>-4,84</b> | <b>-7,53</b> | <b>-14,14</b> | <b>3,42</b>  | <b>3,77</b>  |

**USPOREDBA UTROŠKA LIJEKOVA, POTROŠNOG MEDICINSKOG MATERIJALA, KRVI I KRVNIH PRIPRAVAKA I MEDICINSKIH PLINOVA U RAZDOBLJU I-VI 2016./2017. GODINE**



**PRIKAZ REŽIJSKIH TROŠKOVA U RAZDOBLJU I-VI 2017. GODINE**

| 2017.g.             | Siječanj       | Veljača        | Ožujak         | Travanj        | Svibanj        | Lipanj         | UKUPNO           | PROSJEK        |
|---------------------|----------------|----------------|----------------|----------------|----------------|----------------|------------------|----------------|
| <b>El. energija</b> | 188.546        | 179.532        | 186.311        | 176.503        | 208.879        | 244.931        | <b>1.184.702</b> | <b>197.450</b> |
| <b>Voda</b>         | 45.387         | 47.208         | 43.160         | 37.992         | 41.819         | 40.585         | <b>256.151</b>   | <b>42.692</b>  |
| <b>Plin</b>         | 211.617        | 127.177        | 87.379         | 67.632         | 50.720         | 24.293         | <b>568.818</b>   | <b>94.803</b>  |
| <b>Smeće</b>        | 15.040         | 15.040         | 15.041         | 15.040         | 15.040         | 15.040         | <b>90.241</b>    | <b>15.040</b>  |
| <b>Telefon</b>      | 10.482         | 10.326         | 10.495         | 10.010         | 10.224         | 10.431         | <b>61.968</b>    | <b>10.326</b>  |
| <b>Mobitel</b>      | 7.505          | 7.540          | 7.485          | 7.537          | 7.555          | 7.667          | <b>45.289</b>    | <b>7.548</b>   |
| <b>Infekt. otp.</b> | 18.255         | 8.905          | 25.250         | 14.266         | 12.671         | 11.471         | <b>90.818</b>    | <b>15.136</b>  |
| <b>Rublje</b>       | 63.505         | 61.433         | 67.701         | 57.417         | 64.338         | 62.637         | <b>377.031</b>   | <b>62.839</b>  |
| <b>UKUPNO</b>       | <b>560.337</b> | <b>457.161</b> | <b>442.822</b> | <b>386.397</b> | <b>411.246</b> | <b>417.055</b> | <b>2.675.018</b> | <b>445.836</b> |



**USPOREDBA REŽIJSKIH TROŠKOVA U RAZDOBLJU I-VI 2016./2017. GODINE**

| 2017. g.      | Siječanj       | Veljača        | Ožujak         | Travanj        | Svibanj        | Lipanj         | UKUPNO           | PROSJEK        |
|---------------|----------------|----------------|----------------|----------------|----------------|----------------|------------------|----------------|
| El.energija   | 188.546        | 179.532        | 186.311        | 176.503        | 208.879        | 244.931        | <b>1.184.702</b> | 197.450        |
| Voda          | 45.387         | 47.208         | 43.160         | 37.992         | 41.819         | 40.585         | <b>256.151</b>   | 42.692         |
| Plin          | 211.617        | 127.177        | 87.379         | 67.632         | 50.720         | 24.293         | <b>568.818</b>   | 94.803         |
| Smeće         | 15.040         | 15.040         | 15.041         | 15.040         | 15.040         | 15.040         | <b>90.241</b>    | 15.040         |
| Telefon       | 10.482         | 10.326         | 10.495         | 10.010         | 10.224         | 10.431         | <b>61.968</b>    | 10.328         |
| Mobitel       | 7.505          | 7.540          | 7.485          | 7.537          | 7.555          | 7.667          | <b>45.289</b>    | 7.548          |
| Infekt.otp.   | 18.255         | 8.905          | 25.250         | 14.266         | 12.671         | 11.471         | <b>90.818</b>    | 15.136         |
| Rublje        | 63.505         | 61.433         | 67.701         | 57.417         | 64.338         | 62.637         | <b>377.031</b>   | 62.839         |
| <b>UKUPNO</b> | <b>560.337</b> | <b>457.161</b> | <b>442.822</b> | <b>386.397</b> | <b>411.246</b> | <b>417.055</b> | <b>2.675.018</b> | <b>445.836</b> |

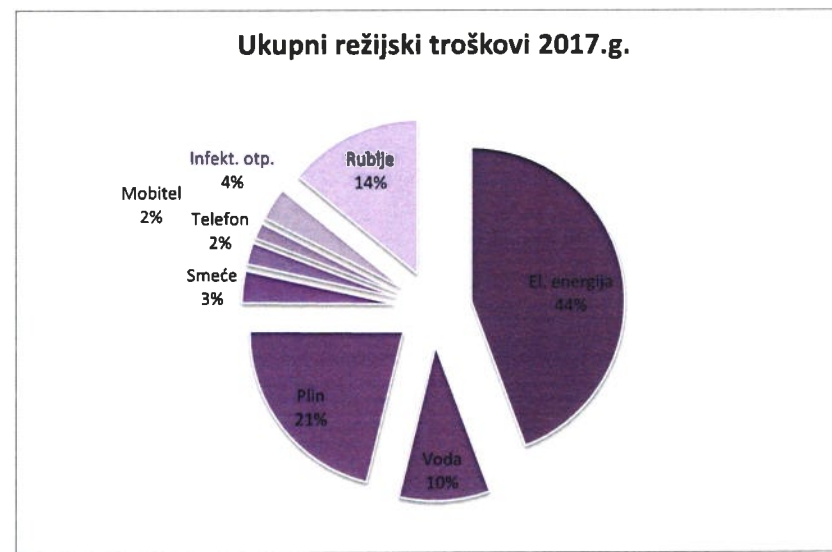
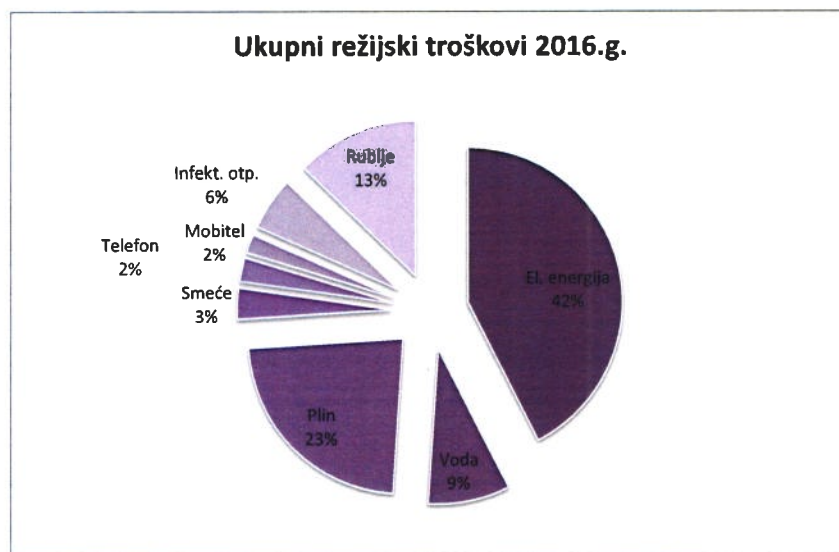
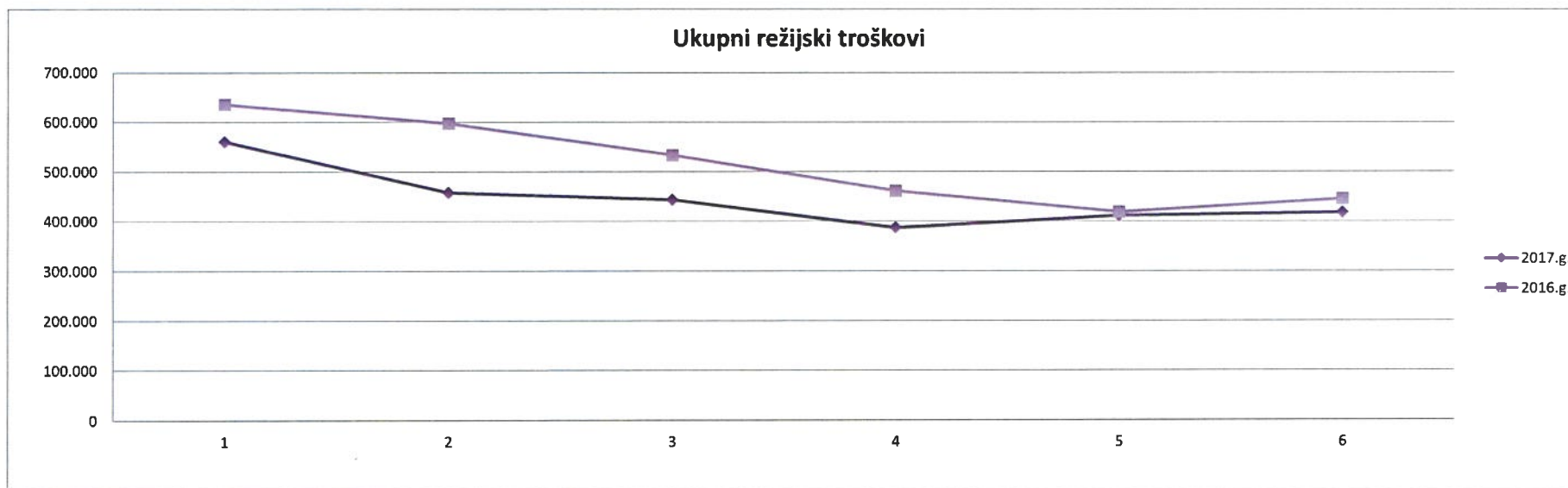
| 2016. g.      | Siječanj       | Veljača        | Ožujak         | Travanj        | Svibanj        | Lipanj         | UKUPNO           | PROSJEK        |
|---------------|----------------|----------------|----------------|----------------|----------------|----------------|------------------|----------------|
| El.energija   | 196.929        | 208.606        | 212.591        | 211.982        | 229.725        | 251.975        | <b>1.311.808</b> | 218.635        |
| Voda          | 44.053         | 40.950         | 53.459         | 43.545         | 38.181         | 44.521         | <b>264.709</b>   | 44.118         |
| Plin          | 234.007        | 161.482        | 162.398        | 84.009         | 41.428         | 27.655         | <b>710.979</b>   | 118.497        |
| Smeće         | 16.637         | 16.638         | 16.637         | 16.637         | 16.638         | 16.638         | <b>99.825</b>    | 16.638         |
| Telefon       | 15.772         | 18.633         | 10.862         | 9.830          | 10.282         | 11.186         | <b>76.565</b>    | 12.761         |
| Mobitel       | 9.542          | 11.005         | 9.759          | 10.324         | 9.943          | 10.115         | <b>60.688</b>    | 10.115         |
| Infekt.otp.   | 55.118         | 70.503         | 0              | 18.738         | 8.175          | 18.043         | <b>170.577</b>   | 28.430         |
| Rublje        | 63.963         | 69.400         | 67.003         | 65.718         | 63.879         | 64.626         | <b>394.589</b>   | 65.765         |
| <b>UKUPNO</b> | <b>636.021</b> | <b>597.217</b> | <b>532.709</b> | <b>460.783</b> | <b>418.251</b> | <b>444.759</b> | <b>3.089.740</b> | <b>514.957</b> |

| RAZLIKA 2017.-2016. | Siječanj       | Veljača         | Ožujak         | Travanj        | Svibanj       | Lipanj         | UKUPNO          | PROSJEK        |
|---------------------|----------------|-----------------|----------------|----------------|---------------|----------------|-----------------|----------------|
| El.energija         | -8.383         | -29.074         | -26.280        | -35.479        | -20.846       | -7.044         | <b>-127.106</b> | -21.184        |
| Voda                | 1.334          | 6.258           | -10.299        | -5.553         | 3.638         | -3.936         | <b>-8.558</b>   | -1.426         |
| Plin                | -22.390        | -34.305         | -75.019        | -16.377        | 9.292         | -3.362         | <b>-142.161</b> | -23.694        |
| Smeće               | -1.597         | -1.598          | -1.596         | -1.597         | -1.598        | -1.598         | <b>-9.584</b>   | -1.597         |
| Telefon             | -5.290         | -8.307          | -367           | 180            | -58           | -755           | <b>-14.597</b>  | -2.433         |
| Mobitel             | -2.037         | -3.465          | -2.274         | -2.787         | -2.388        | -2.448         | <b>-15.399</b>  | -2.567         |
| Infekt.otp.         | -36.863        | -61.598         | 25.250         | -4.472         | 4.496         | -6.572         | <b>-79.759</b>  | -13.293        |
| Rublje              | -458           | -7.967          | 698            | -8.301         | 459           | -1.989         | <b>-17.558</b>  | -2.926         |
| <b>UKUPNO</b>       | <b>-75.684</b> | <b>-140.056</b> | <b>-89.887</b> | <b>-74.386</b> | <b>-7.005</b> | <b>-27.704</b> | <b>-414.722</b> | <b>-69.120</b> |

| RAZLIKA 2017.-2016. (%) | Siječanj      | Veljača       | Ožujak        | Travanj       | Svibanj      | Lipanj       | UKUPNO        | PROSJEK       |
|-------------------------|---------------|---------------|---------------|---------------|--------------|--------------|---------------|---------------|
| El.energija             | -4,26         | -13,94        | -12,36        | -16,74        | -9,07        | -2,80        | <b>-9,69</b>  | -9,86         |
| Voda                    | 3,03          | 15,28         | -19,27        | -12,75        | 9,53         | -8,84        | <b>-3,23</b>  | -2,17         |
| Plin                    | -9,57         | -21,24        | -46,19        | -19,49        | 22,43        | -12,16       | <b>-20,00</b> | -14,37        |
| Smeće                   | -9,60         | -9,60         | -9,59         | -9,60         | -9,60        | -9,60        | <b>-9,60</b>  | -9,60         |
| Telefon                 | -33,54        | -44,58        | -3,38         | 1,83          | -0,56        | -6,75        | <b>-19,06</b> | -14,50        |
| Mobitel                 | -21,35        | -31,49        | -23,30        | -27,00        | -24,02       | -24,20       | <b>-25,37</b> | -25,22        |
| Infekt.otp.             | -66,88        | -87,37        | 0,00          | -23,87        | 55,00        | -36,42       | <b>-46,76</b> | -26,59        |
| Rublje                  | -0,72         | -11,48        | 1,04          | -12,63        | 0,72         | -3,08        | <b>-4,45</b>  | -4,36         |
| <b>UKUPNO</b>           | <b>-11,90</b> | <b>-23,45</b> | <b>-16,87</b> | <b>-16,14</b> | <b>-1,67</b> | <b>-6,23</b> | <b>-13,42</b> | <b>-12,71</b> |



### USPOREDBA REŽIJSKIH TROŠKOVA U RAZDOBLJU I-VI 2016./2017. GODINE

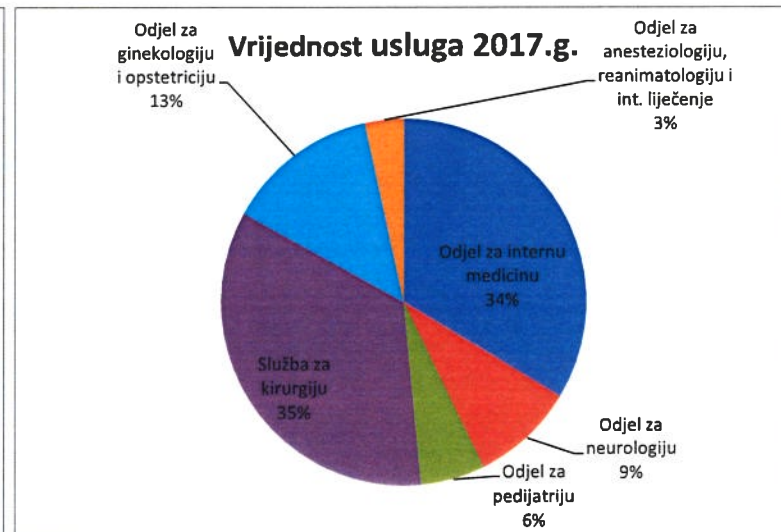
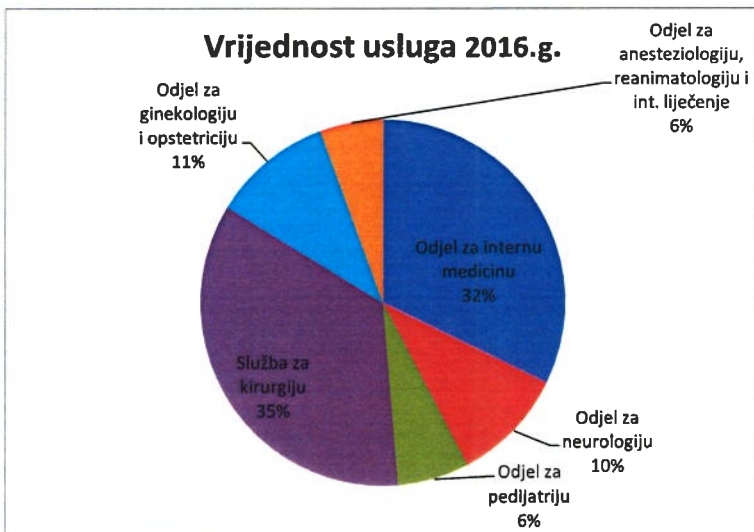
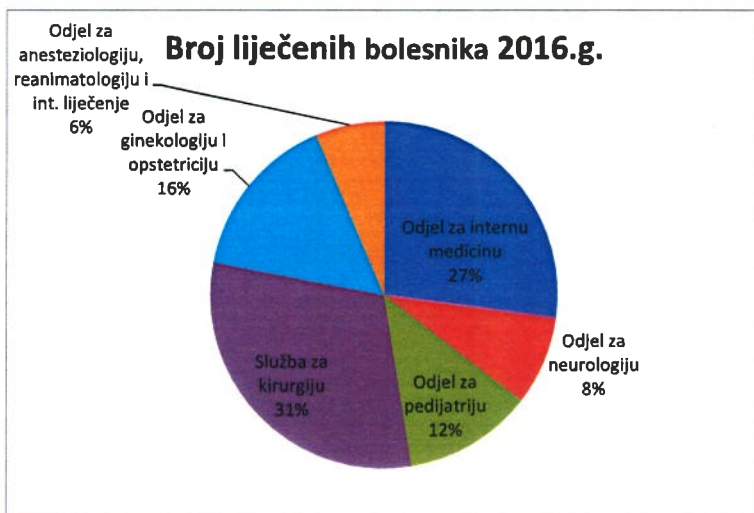


**IZVRŠENJE STACIONARNE DJELATNOSTI U RAZDOBLJU I-VI 2016./2017. GODINE**

| DJELATNOST                     |         | Odjel za internu medicinu | Odjel za neurologiju | Odjel za pedijatriju | Služba za kirurgiju | Odjel za ginekologiju i opstetriciju | Odjel za anesteziologiju, reanimatologiju i int. liječenje | UKUPNO     |
|--------------------------------|---------|---------------------------|----------------------|----------------------|---------------------|--------------------------------------|--|------------|
| <i>Šifra djelatnosti</i>       |         | <b>101</b>                | <b>106</b>           | <b>109</b>           | <b>110</b>          | <b>118</b>                           | <b>119</b>   |            |
| Broj kreveta                   | 2016.   | 83                        | 25                   | 19                   | 60                  | 35                                   | 6  | 222        |
|                                | 2017.   | 83                        | 25                   | 19                   | 60                  | 35                                   | 6  | 222        |
| Broj otpuštenih pacijenata     | 2016.   | 1.725                     | 529                  | 761                  | 1.944               | 986                                  | 410  | 6.355      |
|                                | 2017.   | 1.853                     | 463                  | 680                  | 1.872               | 1.010                                | 355  | 6.233      |
|                                | razlika | 128                       | -66                  | -81                  | -72                 | 24                                   | -55  | -122       |
|                                | %       | 7,42                      | -12,48               | -10,64               | -3,70               | 2,43                                 | -13,41   | -1,92      |
| Koeficijent obrtaja pacijenata | 2016.   | 3,46                      | 3,53                 | 6,68                 | 5,40                | 4,70                                 | 11,39  | 4,77       |
|                                | 2017.   | 3,72                      | 3,09                 | 5,96                 | 5,20                | 4,81                                 | 9,86   | 4,68       |
|                                | razlika | 0,26                      | -0,44                | -0,72                | -0,20               | 0,11                                 | -1,53  | -0,09      |
|                                | %       | 7,51                      | -12,46               | -10,78               | -3,70               | 2,34                                 | -13,43   | -1,89      |
| Ugovoreni B.O. dani            | 2016.   | 15.106                    | 4.550                | 3.458                | 10.920              | 6.370                                |  | 40.404     |
|                                | 2017.   | 15.023                    | 4.525                | 3.439                | 10.860              | 6.335                                |  | 40.182     |
| Fakturirani broj B.O. dana     | 2016.   | 13.797                    | 4.203                | 3.111                | 9.061               | 5.270                                | 1.144  | 36.586     |
|                                | 2017.   | 13.360                    | 3.795                | 2.807                | 8.934               | 5.166                                | 1.071  | 35.133     |
|                                | razlika | -437                      | -408                 | -304                 | -127                | -104                                 | -73  | -1.453     |
|                                | %       | -3,17                     | -9,71                | -9,77                | -1,40               | -1,97                                | -6,38  | -3,97      |
| % ostvarenja B.O. dana         | 2016.   | 91,33                     | 92,37                | 89,97                | 82,98               | 82,73                                |  | 90,55      |
|                                | 2017.   | 88,93                     | 83,87                | 81,62                | 82,27               | 81,55                                |  | 87,43      |
|                                | razlika | -2,40                     | -8,50                | -8,35                | -0,71               | -1,18                                |  | -3,12      |
| Vrijednost usluga              | 2016.   | 10.263.262                | 3.201.142            | 2.015.154            | 11.169.302          | 3.386.660                            | 1.781.167  | 31.816.687 |
|                                | 2017.   | 9.673.215                 | 2.637.430            | 1.636.702            | 9.943.806           | 3.882.975                            | 995.838  | 28.769.966 |
|                                | razlika | -590.047                  | -563.712             | -378.452             | -1.225.496          | 496.315                              | -785.329   | -3.046.721 |
|                                | %       | -5,75                     | -17,61               | -18,78               | -10,97              | 14,65                                | -44,09   | -9,58      |
| Prosječna cijena B.O. dana     | 2016.   | 744                       | 762                  | 648                  | 1.233               | 643                                  | 1.557  | 870        |
|                                | 2017.   | 724                       | 695                  | 583                  | 1.113               | 752                                  | 930  | 819        |
|                                | razlika | -20                       | -67                  | -65                  | -120                | 109                                  | -627   | -51        |
|                                | %       | -2,69                     | -8,79                | -10,03               | -9,73               | 16,95                                | -40,27   | -5,86      |
| Duljina trajanja liječenja     | 2016.   | 8,00                      | 7,95                 | 4,09                 | 4,66                | 5,34                                 | 2,79   | 5,76       |
|                                | 2017.   | 7,21                      | 8,20                 | 4,13                 | 4,77                | 5,11                                 | 3,02   | 5,64       |
|                                | razlika | -0,79                     | 0,25                 | 0,04                 | 0,11                | -0,23                                | 0,23   | -0,12      |
|                                | %       | -9,88                     | 3,14                 | 0,98                 | 2,36                | -4,31                                | 8,24   | -2,08      |
| DTS koeficijent                | 2016.   | 1,03                      | 1,05                 | 0,54                 | 1,11                | 0,51                                 | 4,79   | 0,96       |
|                                | 2017.   | 0,88                      | 0,98                 | 0,49                 | 0,99                | 0,55                                 | 4,73   | 0,88       |
|                                | razlika | -0,15                     | -0,07                | -0,05                | -0,12               | 0,04                                 | -0,06  | -0,08      |
|                                | %       | -14,56                    | -6,67                | -9,26                | -10,81              | 7,84                                 | -1,25  | -8,33      |

\* Broj kreveta na dan 30.06.2017.g. uključuje akutne postelje (190), krevete za produženo, dugotrajno i kronično liječenje (32) te palijativnu skrb (2 kreveta iskazana su na Službi za internu medicinu)

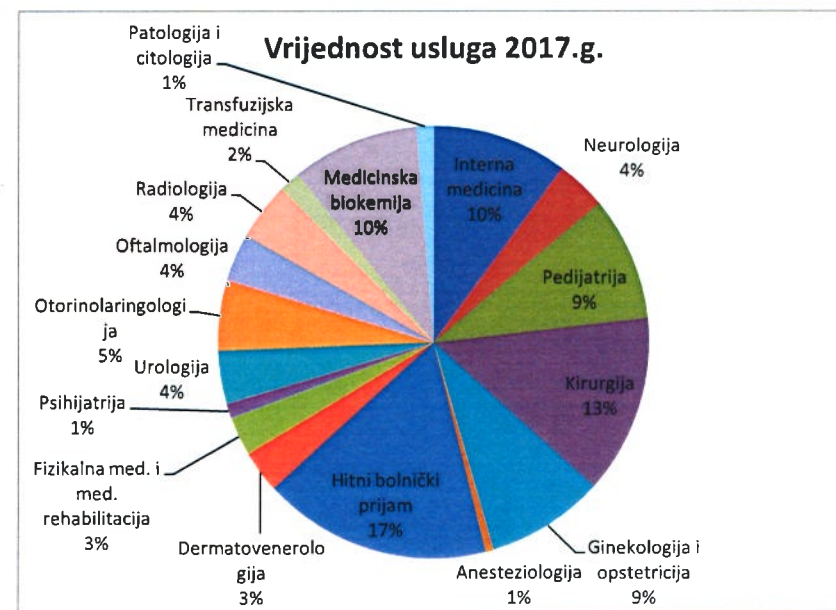
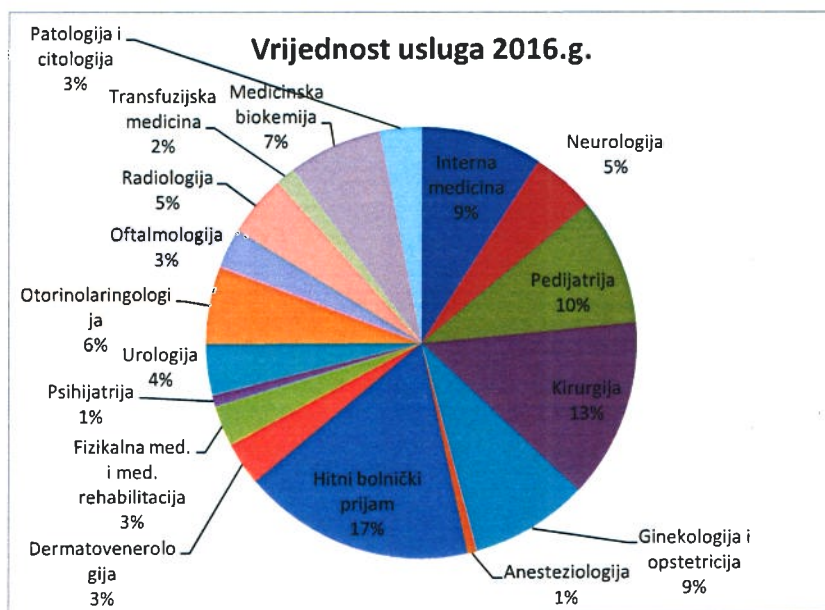
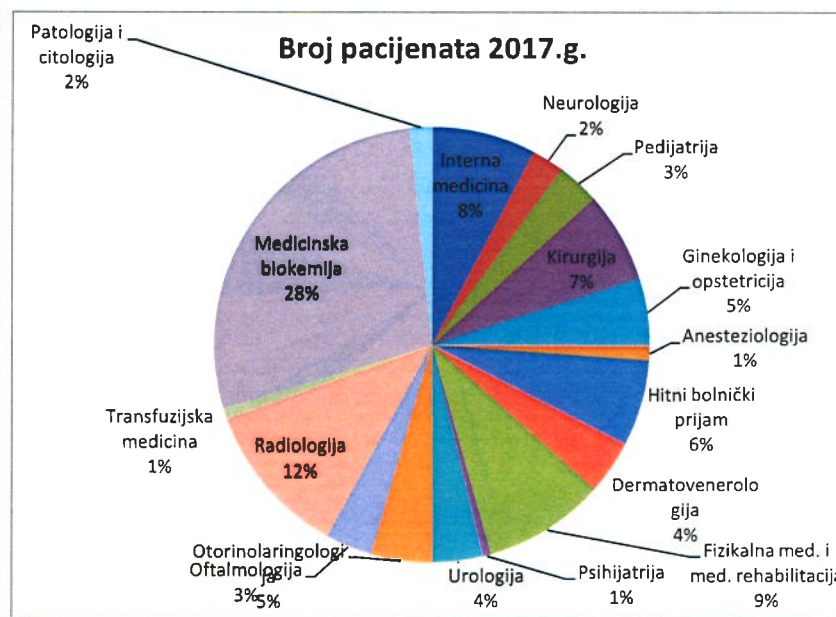
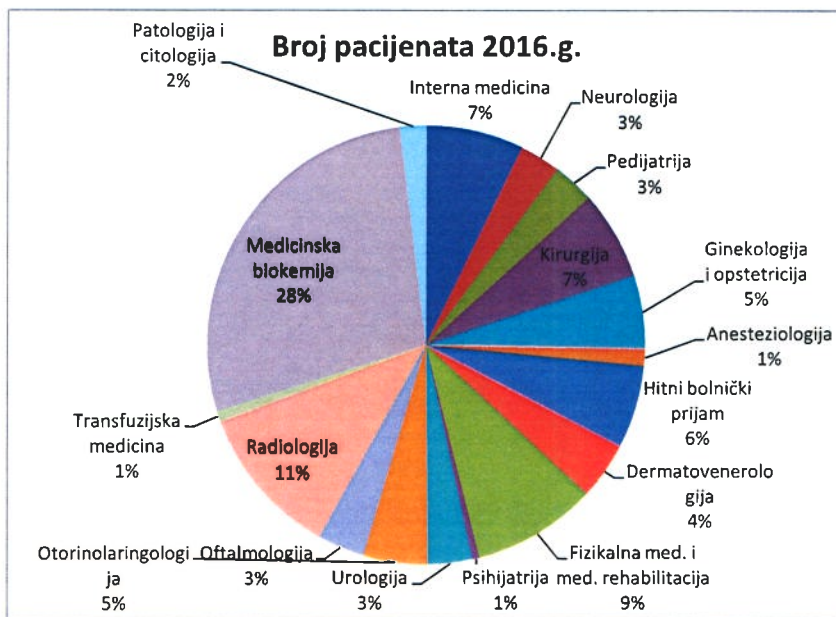
IZVRŠENJE STACIONARNE DJELATNOSTI U RAZDOBLJU I-VI 2016./2017. GODINE



**IZVRŠENJE DJELATNOSTI POLIKLINIČKO KONZILIJARNE ZDRAVSTVENE ZAŠTITE U RAZDOBLJU I-VI 2016./2017. GODINE**

| Šifra djel. | DJELATNOST                           | BROJ PACIJENATA |                |               |              |               |               | VRIJEDNOST USLUGA |                   |                |             |               |               |
|-------------|--------------------------------------|-----------------|----------------|---------------|--------------|---------------|---------------|-------------------|-------------------|----------------|-------------|---------------|---------------|
|             |                                      | BROJ PACIJENATA |                | RAZLIKA       |              | STRUKTURA     |               | VRIJEDNOST USLUGA |                   | RAZLIKA        |             | STRUKTURA     |               |
|             |                                      | 2016.g.         | 2017.g.        | 2017.-2016.   | %            | 2016.g.       | 2017.g.       | 2016.g.           | 2017.g.           | 2017.-2016.    | %           | 2016.g.       | 2017.g.       |
| 101         | Interna medicina                     | 14.822          | 15.666         | 844           | 5,69         | 7,20          | 7,72          | 1.690.871         | 1.919.522         | 228.651        | 13,52       | 9,16          | 10,17         |
| 106         | Neurologija                          | 6.225           | 4.880          | -1.345        | -21,61       | 3,03          | 2,41          | 891.253           | 710.387           | -180.866       | -20,29      | 4,83          | 3,77          |
| 109         | Pedijatrija                          | 6.269           | 6.408          | 139           | 2,22         | 3,05          | 3,16          | 1.757.274         | 1.747.236         | -10.038        | -0,57       | 9,51          | 9,26          |
| 110         | Kirurgija                            | 13.606          | 13.865         | 259           | 1,90         | 6,61          | 6,83          | 2.487.703         | 2.535.226         | 47.523         | 1,91        | 13,47         | 13,44         |
| 118         | Ginekologija i opstetricija          | 11.064          | 10.064         | -1.000        | -9,04        | 5,38          | 4,96          | 1.636.018         | 1.668.947         | 32.929         | 2,01        | 8,86          | 8,85          |
| 119         | Anesteziologija                      | 2.601           | 2.178          | -423          | -16,26       | 1,26          | 1,07          | 130.919           | 110.648           | -20.271        | -15,48      | 0,71          | 0,59          |
| 200         | Hitni bolnički prijam                | 12.639          | 13.007         | 368           | 2,91         | 6,14          | 6,41          | 3.217.575         | 3.238.014         | 20.439         | 0,64        | 17,42         | 17,16         |
| 204         | Dermatovenerologija                  | 8.670           | 8.157          | -513          | -5,92        | 4,21          | 4,02          | 605.930           | 597.728           | -8.202         | -1,35       | 3,28          | 3,17          |
| 205         | Fizikalna med. i med. rehabilitacija | 18.822          | 18.248         | -574          | -3,05        | 9,15          | 9,00          | 564.757           | 557.089           | -7.668         | -1,36       | 3,06          | 2,95          |
| 207         | Psihijatrija                         | 1.114           | 1.268          | 154           | 13,82        | 0,54          | 0,63          | 157.489           | 207.221           | 49.732         | 31,58       | 0,85          | 1,10          |
| 214         | Urologija                            | 6.697           | 7.558          | 861           | 12,86        | 3,26          | 3,73          | 696.881           | 744.905           | 48.024         | 6,89        | 3,77          | 3,95          |
| 216         | Otorinolaringologija                 | 9.775           | 9.179          | -596          | -6,10        | 4,75          | 4,52          | 1.079.687         | 994.887           | -84.800        | -7,85       | 5,85          | 5,27          |
| 217         | Oftalmologija                        | 7.121           | 7.072          | -49           | -0,69        | 3,46          | 3,49          | 541.902           | 668.024           | 126.122        | 23,27       | 2,93          | 3,54          |
| 250         | Radiologija                          | 23.213          | 23.388         | 175           | 0,75         | 11,28         | 11,53         | 857.409           | 817.332           | -40.077        | -4,67       | 4,64          | 4,33          |
| 252         | Transfuzijska medicina               | 1.706           | 1.709          | 3             | 0,18         | 0,83          | 0,84          | 277.739           | 295.417           | 17.678         | 6,36        | 1,50          | 1,57          |
| 255         | Medicinska biokemija                 | 57.319          | 56.784         | -535          | -0,93        | 27,86         | 27,99         | 1.297.598         | 1.807.866         | 510.268        | 39,32       | 7,03          | 9,58          |
| 256         | Patologija i citologija              | 4.064           | 3.431          | -633          | -15,58       | 1,98          | 1,69          | 577.868           | 245.354           | -332.514       | -57,54      | 3,13          | 1,30          |
|             | <b>SVEUKUPNO</b>                     | <b>205.727</b>  | <b>202.862</b> | <b>-2.865</b> | <b>-1,39</b> | <b>100,00</b> | <b>100,00</b> | <b>18.468.873</b> | <b>18.865.802</b> | <b>396.929</b> | <b>2,15</b> | <b>100,00</b> | <b>100,00</b> |

## IZVRŠENJE DJELATNOSTI POLIKLINIČKO KONZILIJARNE ZDRAVSTVENE ZAŠTITE U RAZDOBLJU I-VI 2016./2017. GODINE





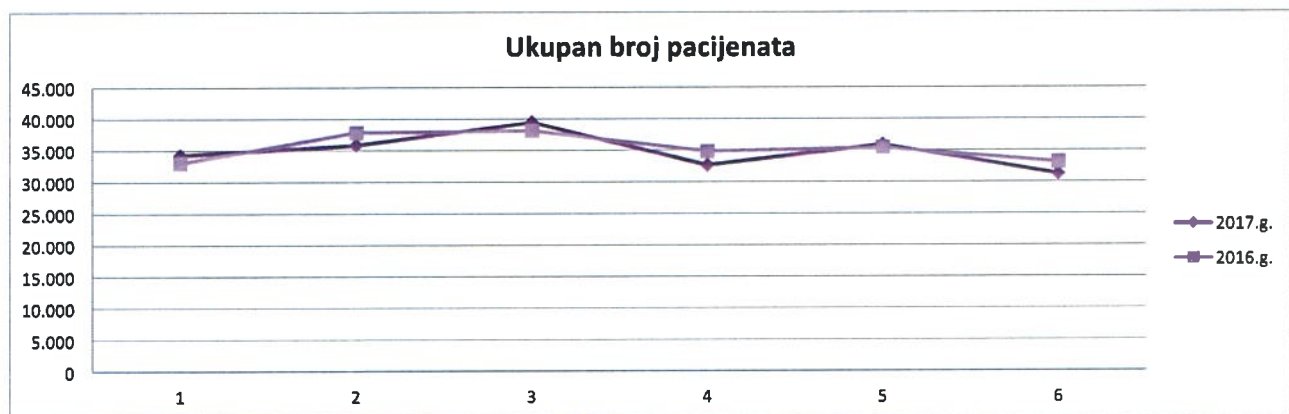
### USPOREDBA BROJA PACIJENATA U RAZDOBLJU I-VI 2016./2017. GODINE

| 2017.g.       | SIJEČANJ      | VELJAČA       | OŽUJAK        | TRAVANJ       | SVIBANJ       | LIPANJ        | UKUPNO         | PROSJEK       |
|---------------|---------------|---------------|---------------|---------------|---------------|---------------|----------------|---------------|
| Stacionar     | 1.045         | 1.099         | 1.191         | 956           | 975           | 967           | 6.233          | 1.039         |
| Poliklinika   | 33.152        | 34.725        | 38.230        | 31.635        | 34.867        | 30.253        | 202.862        | 33.810        |
| <b>UKUPNO</b> | <b>34.197</b> | <b>35.824</b> | <b>39.421</b> | <b>32.591</b> | <b>35.842</b> | <b>31.220</b> | <b>209.095</b> | <b>34.849</b> |

| 2016.g.       | SIJEČANJ      | VELJAČA       | OŽUJAK        | TRAVANJ       | SVIBANJ       | LIPANJ        | UKUPNO         | PROSJEK       |
|---------------|---------------|---------------|---------------|---------------|---------------|---------------|----------------|---------------|
| Stacionar     | 1.052         | 1.102         | 1.084         | 1.073         | 1.022         | 1.022         | 6.355          | 1.059         |
| Poliklinika   | 31.918        | 36.697        | 36.982        | 33.712        | 34.361        | 32.057        | 205.727        | 34.288        |
| <b>UKUPNO</b> | <b>32.970</b> | <b>37.799</b> | <b>38.066</b> | <b>34.785</b> | <b>35.383</b> | <b>33.079</b> | <b>212.082</b> | <b>35.347</b> |

| Razlika 2017.-2016. | SIJEČANJ     | VELJAČA       | OŽUJAK       | TRAVANJ       | SVIBANJ    | LIPANJ        | UKUPNO        | PROSJEK     |
|---------------------|--------------|---------------|--------------|---------------|------------|---------------|---------------|-------------|
| Stacionar           | -7           | -3            | 107          | -117          | -47        | -55           | -122          | -20         |
| Poliklinika         | 1.234        | -1.972        | 1.248        | -2.077        | 506        | -1.804        | -2.865        | -478        |
| <b>UKUPNO</b>       | <b>1.227</b> | <b>-1.975</b> | <b>1.355</b> | <b>-2.194</b> | <b>459</b> | <b>-1.859</b> | <b>-2.987</b> | <b>-498</b> |

| Razlika 2017.-2016. (%) | SIJEČANJ    | VELJAČA      | OŽUJAK      | TRAVANJ      | SVIBANJ     | LIPANJ       | UKUPNO       | PROSJEK      |
|-------------------------|-------------|--------------|-------------|--------------|-------------|--------------|--------------|--------------|
| Stacionar (%)           | -0,67       | -0,27        | 9,87        | -10,90       | -4,60       | -5,38        | -1,92        | -1,99        |
| Poliklinika (%)         | 3,87        | -5,37        | 3,37        | -6,16        | 1,47        | -5,63        | -1,39        | -1,41        |
| <b>UKUPNO (%)</b>       | <b>3,72</b> | <b>-5,23</b> | <b>3,56</b> | <b>-6,31</b> | <b>1,30</b> | <b>-5,62</b> | <b>-1,41</b> | <b>-1,43</b> |



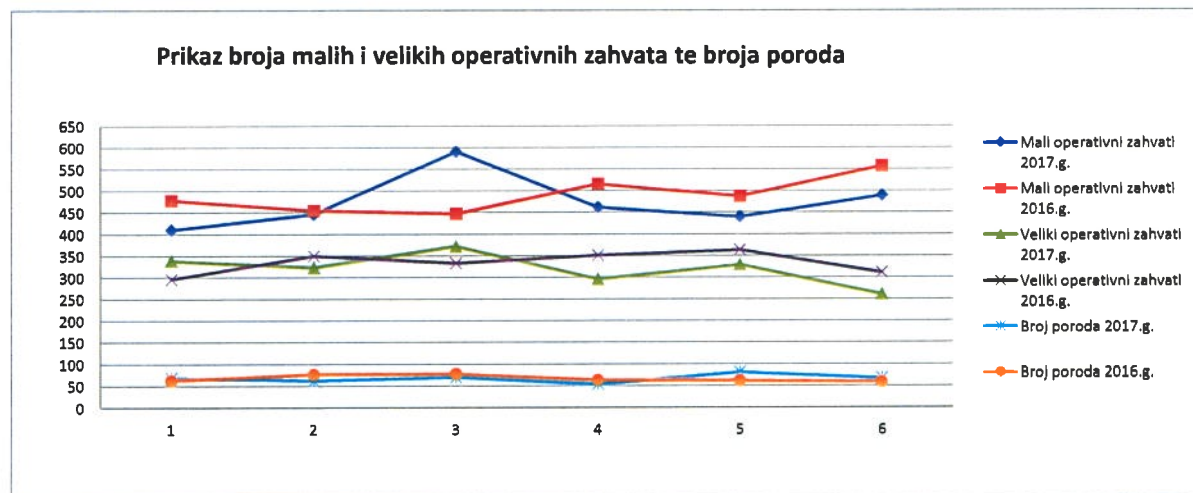
**PRIKAZ BROJA IZVRŠENIH OPERACIJSKIH ZAHVATA I POSTUPAKA U RAZDOBLJU I-VI 2016./2017. GODINE**

| OPERATIVNI ZAHVAT 2017.g. | Siječanj | Veljača | Ožujak | Travanj | Svibanj | Lipanj | UKUPNO | PROSJEK |
|---------------------------|----------|---------|--------|---------|---------|--------|--------|---------|
| Mali operativni zahvati   | 410      | 445     | 590    | 461     | 439     | 488    | 2.833  | 472     |
| Veliki operativni zahvat  | 339      | 323     | 372    | 296     | 329     | 261    | 1.920  | 320     |
| Broj poroda               | 68       | 61      | 69     | 53      | 80      | 67     | 398    | 66      |

| OPERATIVNI ZAHVAT 2016.g. | Siječanj | Veljača | Ožujak | Travanj | Svibanj | Lipanj | UKUPNO | PROSJEK |
|---------------------------|----------|---------|--------|---------|---------|--------|--------|---------|
| Mali operativni zahvati   | 478      | 455     | 447    | 516     | 487     | 557    | 2.940  | 490     |
| Veliki operativni zahvat  | 296      | 350     | 333    | 351     | 363     | 311    | 2.004  | 334     |
| Broj poroda               | 63       | 77      | 78     | 64      | 62      | 59     | 403    | 67      |

| RAZLIKA 2017.-2016.      | Siječanj | Veljača | Ožujak | Travanj | Svibanj | Lipanj | UKUPNO | PROSJEK |
|--------------------------|----------|---------|--------|---------|---------|--------|--------|---------|
| Mali operativni zahvati  | -68      | -10     | 143    | -55     | -48     | -69    | -107   | -18     |
| Veliki operativni zahvat | 43       | -27     | 39     | -55     | -34     | -50    | -84    | -14     |
| Broj poroda              | 5        | -16     | -9     | -11     | 18      | 8      | -5     | -1      |

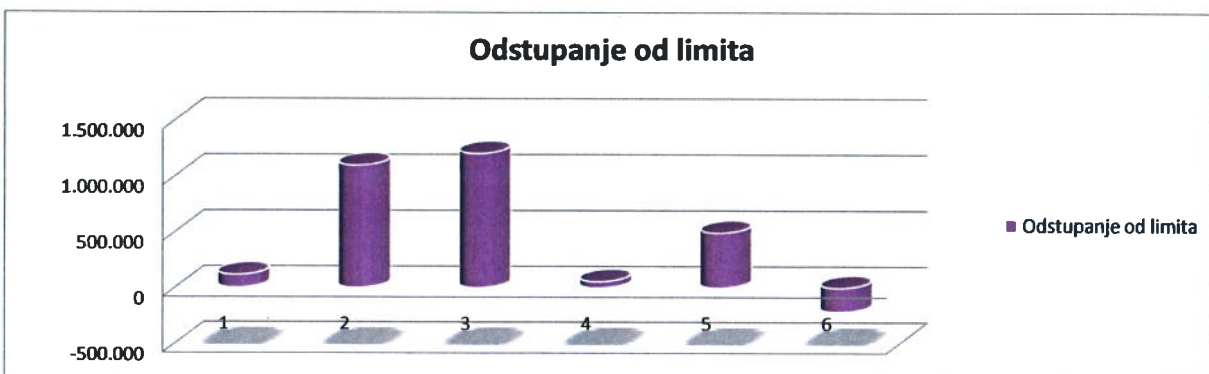
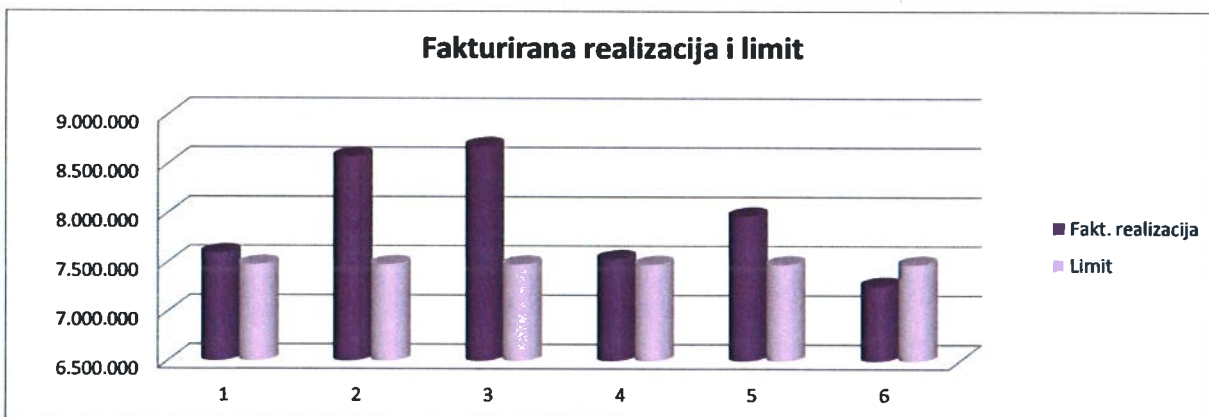
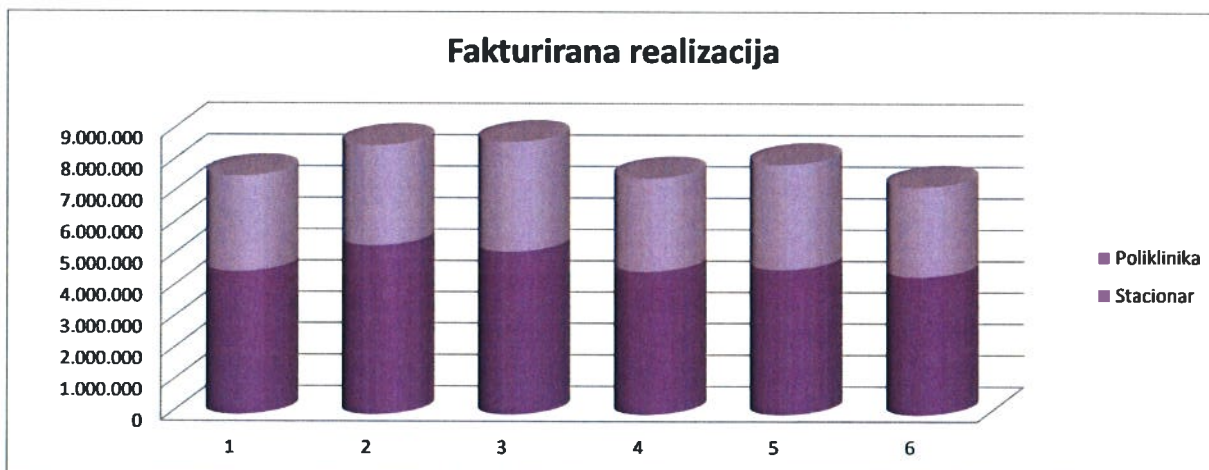
| RAZLIKA 2017.-2016. (%)      | Siječanj | Veljača | Ožujak | Travanj | Svibanj | Lipanj | UKUPNO | PROSJEK |
|------------------------------|----------|---------|--------|---------|---------|--------|--------|---------|
| Mali operativni zahvati (%)  | -14,23   | -2,20   | 31,99  | -10,66  | -9,86   | -12,39 | -3,64  | -2,89   |
| Veliki operativni zahvat (%) | 14,53    | -7,71   | 11,71  | -15,67  | -9,37   | -16,08 | -4,19  | -3,76   |
| Broj poroda (%)              | 7,94     | -20,78  | -11,54 | -17,19  | 29,03   | 13,56  | -1,24  | 0,17    |



PRIKAZ FAKTURIRANE REALIZACIJE I ODSUPANJA OD LIMITA U RAZDOBLJU I-VI 2017. GODINE

| 2017.g.  | FAKTURIRANA REALIZACIJA* |             |            | Limit      | Odstupanje | Odstupanje % |
|----------|--------------------------|-------------|------------|------------|------------|--------------|
|          | Stacionar                | Poliklinika | UKUPNO     |            |            |              |
| Siječanj | 4.563.233                | 3.033.128   | 7.596.361  | 7.481.359  | 115.002    | 1,54         |
| Veljača  | 5.394.046                | 3.183.343   | 8.577.389  | 7.481.359  | 1.096.030  | 14,65        |
| Ožujak   | 5.196.108                | 3.488.093   | 8.684.201  | 7.481.358  | 1.202.843  | 16,08        |
| Travanj  | 4.572.458                | 2.965.119   | 7.537.577  | 7.481.359  | 56.218     | 0,75         |
| Svibanj  | 4.635.411                | 3.338.733   | 7.974.144  | 7.481.359  | 492.785    | 6,59         |
| Lipanj   | 4.408.710                | 2.857.386   | 7.266.096  | 7.481.358  | -215.262   | -2,88        |
| UKUPNO   | 28.769.966               | 18.865.802  | 47.635.768 | 44.888.152 | 2.747.616  | 6,12         |

\* podaci uključuju račune za usluge izvršene u 2016. godini fakturirane u 2017. godini - stacionar u iznosu od 278.905 kn te PKZZ u iznosu od 111.246 kn





**FAKTURIRANA REALIZACIJA I KOEFICIJENT EKONOMIČNOSTI U RAZDOBLJU I-VI 2016./2017.GODINE**

| 2017.g.                   | Siječanj  | Veljača   | Ožujak    | Travanj   | Svibanj   | Lipanj    | UKUPNO     | PROSJEK   |
|---------------------------|-----------|-----------|-----------|-----------|-----------|-----------|------------|-----------|
| Fakturirana realizacija** | 7.596.361 | 8.577.389 | 8.684.201 | 7.537.577 | 7.874.144 | 7.286.086 | 47.635.768 | 7.939.295 |
| Limit                     | 7.481.359 | 7.481.359 | 7.481.358 | 7.481.359 | 7.481.359 | 7.481.358 | 44.888.152 | 7.481.359 |
| Razlika                   | 115.002   | 1.096.030 | 1.202.843 | 56.218    | 492.785   | -215.282  | 2.747.616  | 457.936   |
| Ukupna potrošnja*         | 2.001.680 | 2.220.783 | 2.573.358 | 1.798.301 | 1.747.735 | 1.909.708 | 12.249.565 | 2.041.594 |
| Koeficijent ekonomičnosti | 3,79      | 3,86      | 3,37      | 4,20      | 4,56      | 3,80      | 3,89       | 3,83      |

| 2016.g.                    | Siječanj  | Veljača   | Ožujak     | Travanj   | Svibanj   | Lipanj    | UKUPNO     | PROSJEK   |
|----------------------------|-----------|-----------|------------|-----------|-----------|-----------|------------|-----------|
| Fakturirana realizacija*** | 6.332.545 | 9.581.527 | 6.415.433  | 8.808.718 | 8.420.027 | 7.717.310 | 50.285.560 | 8.380.927 |
| Limit                      | 7.459.059 | 7.459.059 | 7.459.059  | 7.481.359 | 7.481.359 | 7.481.359 | 44.821.254 | 7.470.209 |
| Razlika                    | 873.486   | 2.132.468 | -1.043.628 | 2.327.359 | 938.668   | 235.951   | 5.464.306  | 910.718   |
| Ukupna potrošnja*          | 1.684.907 | 1.982.152 | 2.175.840  | 1.887.714 | 1.890.083 | 2.224.135 | 11.844.631 | 1.974.105 |
| Koeficijent ekonomičnosti  | 4,95      | 4,84      | 2,95       | 5,20      | 4,45      | 3,47      | 4,25       | 4,31      |

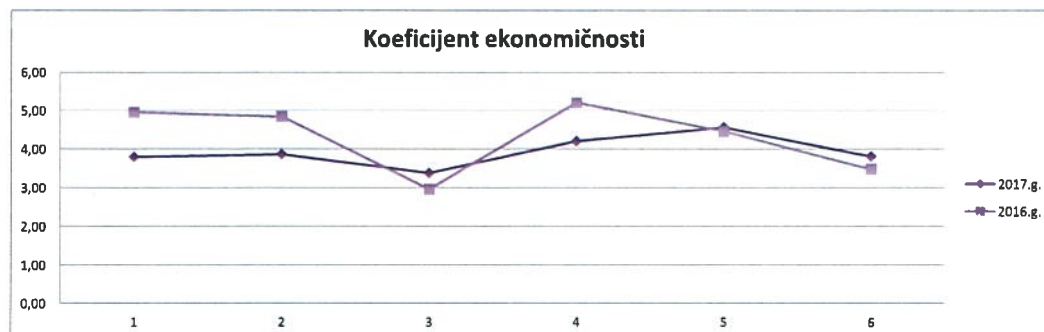
| Razlika 2017.-2016.g.     | Siječanj | Veljača    | Ožujak    | Travanj    | Svibanj  | Lipanj   | UKUPNO     | PROSJEK  |
|---------------------------|----------|------------|-----------|------------|----------|----------|------------|----------|
| Fakturirana realizacija   | -736.184 | -1.014.138 | 2.268.768 | -2.271.141 | -445.883 | -451.214 | -2.649.792 | -441.632 |
| Limit                     | 22.300   | 22.300     | 22.289    | 0          | 0        | -1       | 66.898     | 11.150   |
| Razlika                   | -758.484 | -1.036.438 | 2.246.469 | -2.271.141 | -445.883 | -451.213 | -2.716.690 | -452.782 |
| Ukupna potrošnja*         | 317.073  | 238.631    | 397.418   | -91.413    | -142.348 | -314.427 | 404.934    | 67.489   |
| Koeficijent ekonomičnosti | -1,16    | -0,98      | 0,42      | -1,00      | 0,11     | 0,33     | -0,36      | -0,38    |

| Razlika 2017.-2016.g. (%)     | Siječanj | Veljača | Ožujak  | Travanj | Svibanj | Lipanj  | UKUPNO | PROSJEK |
|-------------------------------|----------|---------|---------|---------|---------|---------|--------|---------|
| Fakturirana realizacija (%)   | -8,84    | -10,57  | 35,36   | -23,15  | -5,30   | -5,85   | -5,27  | -3,06   |
| Limit (%)                     | 0,30     | 0,30    | 0,30    | 0,00    | 0,00    | 0,00    | 0,15   | 0,15    |
| Razlika (%)                   | -86,83   | -48,60  | -215,26 | -97,58  | -47,50  | -191,23 | -49,72 | -114,50 |
| Ukupna potrošnja* (%)         | 18,82    | 12,04   | 18,28   | -4,84   | -7,53   | -14,14  | 3,42   | 3,77    |
| Koeficijent ekonomičnosti (%) | -23,43   | -20,25  | 14,24   | -19,23  | 2,47    | 9,51    | -6,47  | -8,12   |

Ukupna potrošnja \* - odnosi se na utrošak lijekova, potrošnog medicinskog materijala, krvi i krvnih pripravaka te medicinskih plinova.

Fakturirana realizacija\*\* - podaci za 2017. godinu uključuju račune za usluge izvršene u 2016. godini fakturirane u 2017. godini u ukupnom iznosu od 390.151 kn

Fakturirana realizacija\*\*\* - Podaci stacionara u ožujku 2016. umanjeni su prema povratu računa stacionara iz ožujka u iznosu od 2.387.252,50 kn sukladno dopisu Hrvatskog zavoda za zdravstveno osiguranje KLASA 401-03/16-01/2, Ur. Broj: 338-01-41-16-01 od 27.04.2016. godine





SPECIJALNA BOLNICA ZA MEDICINSKU  
REHABILITACIJU KRAPINSKE TOPLICE  
Gajeva 2, 49217 Krapinske Toplice  
Tel.: 049 383 100  
Faks: 049 232 140  
E – mail: info@sbkt.hr  
www.sbkt.hr

REPUBLIKA HRVATSKA  
KRAPINSKO-ZAGORSKA ŽUPANIJA

|   |                |       |
|---|----------------|-------|
| Primljeno: 25-09-2017                       |                |       |
| Klasifikacijska oznaka:<br>500-01/17-01/121 | Ust. jed<br>09 |       |
| Urudžbeni broj:<br>381-17-8                 | Pril.          | Vrij. |
|   | 2              | -     |

Broj: 05-21/19-2017  
Krapinske Toplice, 21.09.2017.

KRAPINSKO-ZAGORSKA ŽUPANIJA  
Upravni odjel za zdravstvo, socijalnu skrb,  
udruge i mlade  
N/p gđa. Miljenka Mužar Sertić, dpl.soc.rad.  
Magistratska 1  
49000 KRAPINA

Predmet: Izvještaj za 1-6. mjesec 2017.

Poštovani,

u pravitku dopisa dostavljamo Vam Izvještaj 1-6. mjesec 2017. godine, te Odluku o prihvaćanju istog.

S poštovanjem,

Voditeljica Odjela za financijsko-  
računovodstvene poslove  
Dubravka Bakliža, dipl.oec.



*Bakliža*

SPECIJALNA BOLNICA  
ZA MEDICINSKU REHABILITACIJU  
KRAPINSKE TOPLICE

Broj: 05-17/5-2017  
Krapinske Toplice, 20.09.2017.

Na temelju članka 20. Statuta Specijalne bolnice za medicinsku rehabilitaciju Krapinske Toplice (u daljnjem tekstu: Bolnica) Upravno vijeće Bolnice na svojoj 1. sjednici održanoj 20.09.2017.g. donijelo je sljedeću

## ODLUKU

1. Prihvća se Izvještaj o poslovanju Bolnice za razdoblje I-VI mj. 2017.g.
2. Izvještaj o poslovanju Bolnice prilaže se ovoj Odluci i njezin je sastavni dio.

Predsjednik Upravnog vijeća  
Tomislav Jadan, dipl. oec.







SPECIJALNA BOLNICA ZA MEDICINSKU  
REHABILITACIJU KRAPINSKE TOPLICE  
Gajeva 2, 49217 Krapinske Toplice  
Tel.: 049 383 100  
Faks: 049 232 140  
E – mail: info@sbkt.hr  
www.sbkt.hr

Krapinske Toplice, srpanj 2017.

## BILJEŠKE UZ POKAZATELJE FINACIJSKOG POSLOVANJA

### U RAZDOBLJU SIJEČANJ – LIPANJ 2017. GODINE

Ukupni prihodi ostvareni u razdoblju I. – VI. 2017. godine iznosi 59.348.936 kuna i manji su za 199.440 kuna ili 0,3% od ostvarenja u istom razdoblju prošle godine.

Smanjenje bilježe prihodi od HZZO-a za 1.366.537 kuna ili 2,8% i to redovan limit, za usluge izvan ugovorenog limita i s osnova ozljeda na radu, te prihodi od dopunskog zdravstvenog osiguranja i prihodi iz proračuna.

Povećanje bilježe prihodi od pruženih usluga drugim zdravstvenim ustanovama za 473.363 kune ili 13,5%, prihodi od ostalih korisnika za 1.008.392 kn ili 14,8%, te ostali izvanredni prihodi za 40.490 kuna ili 30,7 %.

U strukturi ukupnih prihoda redovan limit HZZO-a sudjeluje sa 63,2%, ostali prihodi od HZZO-a sa 16,2%, prihodi od drugih zdravstvenih ustanova sa 6,7%, prihodi iz proračuna sa 0,3%, prihodi od ostalih korisnika sa 13,2%, prihodi od participacija i ostali prihodi sa 0,4%.

Ukupni rashodi razdoblja iznose 59.285.326 kuna i veći su za 3.206.153 kune ili 5,7% u odnosu na isto razdoblje prošle godine.

Najveće povećanje bilježe rashodi za zaposlene za 1.982.960 kn ili 4,9% zbog većeg broja zaposlenih te zbog povećanja osnovice plaće za 2% sukladno Odluci Vlade o visini osnovice za obračun plaće u javnim službama koja se primjenjuje od 01. siječnja 2017. godine. Povećanje također bilježe izdaci za lijekove, potrošni medicinski materijal, energiju, tekuće i investicijsko održavanje, te ostali izdaci tako da su materijalni izdaci veći za 1.150.667 kuna ili 8,0%, kao i izdaci za kapitalna ulaganja za 192.888 kuna ili 43,0%

Smanjenje bilježe financijski rashodi (zatezne kamate dobavljačima) te ostali i izvanredni izdaci (manji broj pripravnika na stručnom osposobljavanju bez zasnivanja radnog odnosa i izdvajanje Osnovne škole pri Bolnici).

U ukupnim troškovima izdaci za zaposlene sudjeluju sa 72,2%, materijalni izdaci sa 26,1%, kapitalna ulaganja, financijski, ostali i izvanredni rashodi sa 1,7%.

Usporedbom ukupnih prihoda i rashoda vidljivo je da je u promatranom razdoblju ostvaren višak prihoda od 83.610 kuna.

U Bolnici je na dan 30.06.2017. godine bilo 752 zaposlena djelatnika (483 ili 64,2% medicinskog osoblja i 269 ili 35,8% nemedicinskog osoblja). Od ukupnog broja zaposlenih, 41 je zaposlen na određeno vrijeme, kao zamjene za dugotrajna bolovanja i porodiljne dopuste.

Prosječna neto plaća po zaposlenom u promatranom razdoblju iznosi 5.919,83 kune veća je u odnosu na isto razdoblje prošle godine za 3,72%, dok prosječna bruto plaća iznosi 8.050,02 kune i veća je u odnosu na isto razdoblje prošle godine za 2,45%

Stopa bolovanja na teret ustanove iznosi 2,70%, a stopa bolovanja na teret HZZO-a 7,50%.

Ukupna potraživanja Bolnice na dan 30.06.2017. godine iznose 11.632.654 kune manja su u odnosu na 31.12.2016. godine za 3.986.935 kuna ili 25,5%.

Smanjenje su zabilježila potraživanja od HZZO-a (Ugovor) radi otpisa potraživanja sukladno Odluci Upravnog vijeća od 28.03.2017. godine, potraživanja od privatnih korisnika, Klinike Magdalena, SB Akromion te potraživanja za kliničko ispitivanje lijekova. Povećanje bilježe potraživanja od HZZO-a za usluge izvan limita (Program prevencije raka dojke i za inoosiguranike), te za participacije.

Ukupne obveze Bolnice na dan 30.06.2017. godine iznose 11.787.058 kuna i veće su u odnosu na dan 31.12.2016. godine za 480.637 kuna ili 4,3%.

Dospjelih obveza na dan 30.06.2017. godine nema.

Pokrivenost obveza potraživanjima iznosi 98,69%.

Ravnateljica:

Željka Znidarić, univ.spec.oec.



**POKAZATELJI FINANCIJSKOG POSLOVANJA  
U RAZDOBLJU SIJEČANJ-LIPANJ 2016./2017. GODINE**

u kn

| Red. Br. | POKAZATELJI   | I. - VI.2016.     | Str. u %     | I. - VI.2017.     | Str. u %     | Razlika           | %            |
|----------|---|-------------------|--------------|-------------------|--------------|-------------------|--------------|
| 0        | 1   | 2                 | 3            | 4                 | 5            | 6                 | 7            |
|          | <b>I. PRIHODI - PRIMICI</b>                           |                   |              |                   |              |                   |              |
| 1        | <b>Prihodi od HZZO</b>                                | <b>48.470.427</b> | <b>81,4</b>  | <b>47.103.890</b> | <b>79,4</b>  | <b>-1.366.537</b> | <b>97,2</b>  |
|          | - proračuni bolnica                                   | 38.071.012        | 63,9         | 37.489.584        | 63,2         | -581.428          | 98,5         |
|          | - dopunsko zdravstveno osiguranje                     | 7.882.419         | 13,2         | 7.538.685         | 12,7         | -343.734          | 95,6         |
|          | - ugovor za primar.zdrav.zaštitu                      | 195.389           | 0,3          | 140.999           | 0,2          | -54.390           | 72,2         |
|          | - za usluge izvan ugovorenog limita <sup>1)</sup>     | 1.813.372         | 3,0          | 1.506.603         | 2,5          | -306.769          | 83,1         |
|          | - s osnova ozljeda na radu i prof.bol.                | 508.235           | 0,9          | 428.019           | 0,7          | -80.216           | 84,2         |
| 2        | Prihodi od pruženih usluga drugim zdr. ustanovama     | 3.506.387         | 5,9          | 3.979.750         | 6,7          | 473.363           | 113,5        |
| 3        | Prihodi iz proračuna (središnji i lokalni)            | 534.546           | 0,9          | 196.158           | 0,3          | -338.388          | 36,7         |
| 4        | Prihodi od ostalih korisnika                          | 6.816.882         | 11,4         | 7.825.274         | 13,2         | 1.008.392         | 114,8        |
| 5        | Prihodi od participacije                              | 85.963            | 0,1          | 70.626            | 0,1          | -15.337           | 82,2         |
| 6        | Ostali i izvanredni prihodi                           | 131.806           | 0,2          | 172.296           | 0,3          | 40.490            | 130,7        |
| 7        | Primici od financijske imovine i zaduženja            | 2.365             | 0,0          | 942               | 0,0          | -1.423            | 39,8         |
|          | <b>UKUPNI PRIHODI (1 - 7)</b>                         | <b>59.548.376</b> | <b>100,0</b> | <b>59.348.936</b> | <b>100,0</b> | <b>-199.440</b>   | <b>99,7</b>  |
|          | <b>II. RASHODI - IZDACI</b>                           |                   |              |                   |              |                   |              |
| 1        | Lijekovi  | 1.831.145         | 3,3          | 2.324.638         | 3,9          | 493.493           | 126,9        |
| 2        | Potrošni medicinski materijal                         | 2.107.866         | 3,8          | 2.245.208         | 3,8          | 137.342           | 106,5        |
| 3        | Krv i krvni pripravci                                 |                   |              |                   |              |                   |              |
| 4        | Živežne namirnice                                     | 2.665.921         | 4,8          | 2.645.384         | 4,5          | -20.537           | 99,2         |
| 5        | Medicinski plinovi                                    | 35.523            | 0,1          | 38.204            | 0,1          | 2.681             | 107,5        |
| 6        | Materijal za održavanje čistoće                       | 410.007           | 0,7          | 419.464           | 0,7          | 9.457             | 102,3        |
| 7        | Uredski materijal                                     | 169.548           | 0,3          | 158.890           | 0,3          | -10.658           | 93,7         |
| 8        | Ostali razni materijal                                | 358.641           | 0,6          | 321.445           | 0,5          | -37.196           | 89,6         |
| 9        | Utrošena energija                                     | 2.606.914         | 4,7          | 2.699.473         | 4,6          | 92.559            | 103,6        |
| 10       | Ugrađeni rezervni dijelovi                            |                   |              |                   |              |                   |              |
| 11       | Poštanski izdaci                                      | 139.851           | 0,2          | 164.657           | 0,3          | 24.806            | 117,7        |
| 12       | Tekuće i investicijsko održavanje                     | 984.402           | 1,8          | 1.053.896         | 1,8          | 69.494            | 107,1        |
| 13       | Izdaci za usluge drugih zdrav.ustanova                | 195.489           | 0,3          | 191.703           | 0,3          | -3.786            | 98,1         |
| 14       | Ostali izdaci   | 2.833.985         | 5,1          | 3.226.997         | 5,4          | 393.012           | 113,9        |
|          | <b>Materijalni izdaci (1 - 14)</b>                    | <b>14.339.292</b> | <b>25,6</b>  | <b>15.489.959</b> | <b>26,1</b>  | <b>1.150.667</b>  | <b>108,0</b> |
| 15       | Bruto plaće   | 32.115.122        | 57,3         | 33.810.078        | 57,0         | 1.694.956         | 105,3        |
| 16       | Ostali rashodi za zaposlene <sup>2)</sup>             | 1.405.533         | 2,5          | 1.479.340         | 2,5          | 73.807            | 105,3        |
| 17       | Doprinosi na plaće                                    | 5.437.826         | 9,7          | 5.556.324         | 9,4          | 118.498           | 102,2        |
| 18       | Izdaci za prijevoz zaposlenika                        | 1.592.853         | 2,8          | 1.756.824         | 3,0          | 163.971           | 110,3        |
| 19       | Ostali materijalni rashodi za zaposlene <sup>3)</sup> | 280.605           | 0,5          | 212.333           | 0,4          | -68.272           | 75,7         |
|          | <b>Ukupni rashodi za zaposlene (15- 19)</b>           | <b>40.831.939</b> | <b>72,8</b>  | <b>42.814.899</b> | <b>72,2</b>  | <b>1.982.960</b>  | <b>104,9</b> |
| 20       | Financijski rashodi                                   | 137.688           | 0,2          | 86.076            | 0,1          | -51.612           | 62,5         |
| 21       | Izdaci za kapitalna ulaganja                          | 449.045           | 0,8          | 641.933           | 1,1          | 192.888           | 143,0        |
| 22       | Ostali i izvanredni izdaci                            | 301.209           | 0,5          | 232.459           | 0,4          | -68.750           | 77,2         |
| 23       | Izdaci za financijsku imovinu i otplata zajmova       |                   |              |                   |              |                   |              |
| 24       | Nabavna vrijednost prodane robe                       |                   |              |                   |              |                   |              |
|          | <b>UKUPNI RASHODI I IZDACI (1-24)</b>                 | <b>56.059.173</b> | <b>100,0</b> | <b>59.265.326</b> | <b>100,0</b> | <b>3.206.153</b>  | <b>105,7</b> |
|          | Višak prihoda nad izdacima                            | 3.489.203         |              | 83.610            |              |                   |              |
|          | Manjak prihoda  | 0                 |              | 0                 |              |                   |              |

<sup>1)</sup> stavka prihod od usluga izvan ugovorenog limita sadržava prihode za posebno skupe lijekove, transplantacije, eksplantacije, intervencijsku kardiologiju, intervencijsku neurologiju, transfuzijsku medicinu, umjetne pužnice i zdrav.zaš.hrvatskih državljana s prebivalištem u BiH i dr.

<sup>2)</sup> Otpremnine, pomoći, jubilarne nagrade i dr.

<sup>3)</sup> Službena putovanja, stručno usavršavanje zaposlenika, ostale naknade troškova zaposlenima

Molimo specifikaciju ostalih i izvanrednih prihoda, kao i izdataka



**SPECIJALNA BOLNICA ZA MEDICINSKU REHABILITACIJU  
KRAPINSKE TOPLICE**

**OBVEZE**

- kn

| OPIS   | Ukupne obveze na dan 30.06.2017. | Ukupno dospjele obveze | Dospjele obveze do 60 dana | Dospjele obveze od 61 do 90 dana | Dospjele obveze od 91 do 120 dana | Dospjele obveze od 121 do 150 dana | Dospjele obveze od 151 do 180 dana | Dospjele obveze od 181 do 365 dana | Dospjele obveze preko 365 dana |
|--|----------------------------------|------------------------|----------------------------|----------------------------------|-----------------------------------|------------------------------------|------------------------------------|------------------------------------|--------------------------------|
| 0  | 1                                | 2                      | 3                          | 4                                | 5                                 | 6                                  | 7                                  | 8                                  | 9                              |
| Za lijekove  | 1.572.194                        |                        |                            |                                  |                                   |                                    |                                    |                                    |                                |
| Za sanitetski materijal, krvi i krvne derivate i sl. |                                  |                        |                            |                                  |                                   |                                    |                                    |                                    |                                |
| Za živežne namirnice                                 | 810.033                          |                        |                            |                                  |                                   |                                    |                                    |                                    |                                |
| Za energiju  | 294.184                          |                        |                            |                                  |                                   |                                    |                                    |                                    |                                |
| Za ostale materijale i reprodukcijski materijal      | 414.285                          |                        |                            |                                  |                                   |                                    |                                    |                                    |                                |
| Za proizvodne i neproizvodne usluge                  | 653.365                          |                        |                            |                                  |                                   |                                    |                                    |                                    |                                |
| Za opremu ( osnovna sredstva)                        | 252.483                          |                        |                            |                                  |                                   |                                    |                                    |                                    |                                |
| Obveze prema zaposlenicima                           | 6.938.814                        |                        |                            |                                  |                                   |                                    |                                    |                                    |                                |
| Obveze za usluge drugih zdravstvenih ustanova        | 63.009                           |                        |                            |                                  |                                   |                                    |                                    |                                    |                                |
| Obveze prema komitentnim bankama za kredite          |                                  |                        |                            |                                  |                                   |                                    |                                    |                                    |                                |
| Ostale nespomenute obveze                            | 788.691                          |                        |                            |                                  |                                   |                                    |                                    |                                    |                                |
| Obveze prema HZZO za manje izvršen rad               |                                  |                        |                            |                                  |                                   |                                    |                                    |                                    |                                |
| <b>SVEUKUPNE OBVEZE:</b>                             | <b>11.787.058</b>                | <b>0</b>               | <b>0</b>                   | <b>0</b>                         | <b>0</b>                          | <b>0</b>                           | <b>0</b>                           | <b>0</b>                           | <b>0</b>                       |

**Napomena: Dospjele obveze po ročnosti trebaju odgovarati koloni 2 (ukupne dospjele obveze)**

**Dani dospelosti ne računaju se od dana izdavanja računa, nego od dana dospelosti računa**

**SPECIJALNA BOLNICA ZA MEDICINSKU REHABILITACIJU  
KRAPINSKE TOPLICE**

**POTRAŽIVANJA**

- kn

| R.B. | O P I S  | Potraživanja na dan 30.06.2017. | Ukupno dospjela potraživanja | Dospjela potraživanja do 60 dana | Dospjelo od 61 do 90 dana | Dospjelo od 91 do 120 dana | Dospjelo od 121 do 150 dana | Dospjelo od 151 do 180 dana | Dospjelo preko 180 dana |
|------|--|---------------------------------|------------------------------|----------------------------------|---------------------------|----------------------------|-----------------------------|-----------------------------|-------------------------|
|      | 0  | 1                               | 2                            | 3                                | 4                         | 5                          | 6                           | 7                           | 8                       |
| 1    | Potraživanja od HZZO-a po osnovu pružanja zdravstvene zaštite                      | 4.190.230                       |                              |                                  |                           |                            |                             |                             |                         |
| 2    | Potraživanja od HZZO-a temeljem ugovora za usluge pružene izvan ugovorenog limita* | 509.242                         | 211.245                      | 210.951                          | 68                        | 204                        | 22                          |                             |                         |
| 3    | Potraživanja od dopunskog zdravstvenog osiguranja                                  | 1.637.896                       |                              |                                  |                           |                            |                             |                             |                         |
| 4    | Potraživanja s osnova ozljeda na radu i profesionalne bolesti                      | 163.371                         | 72.710                       | 72.710                           |                           |                            |                             |                             |                         |
| 5    | Potraživanja od drugih zdravstvenih ustanova                                       | 1.756.021                       | 857.261                      | 68.067                           | 43.965                    | 53.553                     | 44.775                      | 65.512                      | 581.389                 |
| 6    | Ostala potraživanja  | 3.375.894                       | 1.030.805                    | 128.896                          | 28.127                    | 26.488                     | 92.145                      | 82.583                      | 672.566                 |
|      | <b>UKUPNO:</b>   | <b>11.632.654</b>               | <b>2.172.021</b>             | <b>480.624</b>                   | <b>72.160</b>             | <b>80.245</b>              | <b>136.942</b>              | <b>148.095</b>              | <b>1.253.955</b>        |

\* Iskazati potraživanja od HZZO-a temeljem ugovora za posebno skupe lijekove, transplantacije, eksplantacije, umjetne pužnice, intervencijsku kardiologiju, zdrav. zaštitu hrvatskih državljana s prebivalištem u BiH i dr.

Potraživanja od HZZO-a - refundacije za bolovanja - iskažite sa ostalim potraživanjima.

Napomena: Dospjela potraživanja po ročnosti trebaju odgovarati koloni 2 (ukupna dospjela potraživanja)

Dani dospelosti ne računaju se od dana izdavanja računa, nego od dana dospelosti računa



**SPECIJALNA BOLNICA ZA MEDICINSKU REHABILITACIJU**

**KRAPINSKE TOPLICE**

**BROJ ZAPOSLENIKA**

| <b>OPIS</b>   | <b>I. -VI. 2016.</b> | <b>I. - VI.2017.</b> |
|---|----------------------|----------------------|
| 1. Broj zaposlenika na početku razdoblja                        | 719                  | 745                  |
| 2. Broj zaposlenika na kraju razdoblja                          | 735                  | 752                  |
| 3. Prosječan broj zaposlenika na osnovu ukalkuliranih sati rada | 681                  | 700                  |
| 4. Ukupno medicinskog osoblja                                   | 465 (63,3)           | 483 (64,2%)          |
| 5. Ukupno nemedicinskog osoblja                                 | 270 (36,7)           | 269(35,8%)           |

Izvorište podataka: Kadrovska evidencija ustanova

|   | <b>30.06.2017.</b> | <b>30.06.2017.</b> |
|---|--------------------|--------------------|
| 1. Broj osoba na stručnom osposobljavanju (bez zasnivanja radnog odnosa)* | 66                 | 31                 |

**KRATKOROČNA IMOVINA**

- kn

| <b>OPIS</b>                                      | <b>IZNOS</b>     |
|--|------------------|
| <b>1. Stanje žiro-računa na dan: 30.06.2017.</b> | 1.491.869        |
| <b>2. Zalihe na dan 30.06.2017.godine:</b>       |                  |
| - lijekova i potrošnog medicinskog materijala    | 475.615          |
| - krvi i krvnih pripravaka                       |                  |
| - živežnih namirnica                             | 130.761          |
| - ostale zalihe                                  | 461.595          |
| <b>UKUPNE ZALIHE:</b>                            | <b>1.067.971</b> |

**IZDACI ZA POSEBNO SKUPE LIJEKOVE I TRANSPLANTACIJE**

| <b>Izdaci u kn</b>          | <b>I. - VI. 2017.</b> |
|-----------------------------|-----------------------|
| Posebno skupi lijekovi      | 541.373               |
| Transplantacije u bolnicama | -                     |

**IZDACI ZA DEŽURSTVA I PRIPRAVNOSTI ZA  
SIJEČANJ – LIPANJ 2017. GODINE**

| <b>OPIS</b>           | <b>IZNOS (kn)</b> | <b>UDIO U BRUTO<br/>PLAĆI %</b> |
|-----------------------|-------------------|---------------------------------|
| Izdaci za dežurstva   | 1.081.232         | 3,20                            |
| Izdaci za pripravnost | 95.167            | 0,28                            |
| <b>Ukupno:</b>        | <b>1.176.399</b>  | <b>3,48</b>                     |

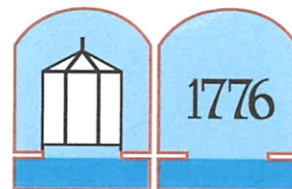
SPECIJALNA BOLNICA ZA MEDICINSKU REHABILITACIJU  
KRAPINSKE TOPLICE

PREGLED KORIŠTENJA RADNOG VREMENA ZA I - VI 2017. U USPOREDBI SA ISTIM RAZDOBLJEM  
PRETHODNE GODINE

| Red. broj | Vrsta sati                        | Ostvareno I - VI 2016. |               | Ostvareno I - VI 2017. |               | Razlika       | Indeks       |
|-----------|-----------------------------------|------------------------|---------------|------------------------|---------------|---------------|--------------|
|           |                                   | Sati                   | %             | Sati                   | %             | ( 4 - 2 )     | ( 4 : 2 )    |
| 0         | 1                                 | 2                      | 3             | 4                      | 5             | 6             | 7            |
| 1.        | Sati rada (odrađeni i neodrađeni) | 687.193                | 90,23         | 707.125                | 89,80         | 19.932        | 102,9        |
| 2.        | Bolovanje do 42 dana (ustanova)   | 21.464                 | 2,82          | 21.272                 | 2,70          | -192          | 99,1         |
| 3.        | Bolovanje HZZO                    | 52.940                 | 6,95          | 59.068                 | 7,50          | 6.128         | 111,6        |
|           | <b>UKUPNO : (1 do 3)</b>          | <b>761.597</b>         | <b>100,00</b> | <b>787.465</b>         | <b>100,00</b> | <b>25.868</b> | <b>103,4</b> |

REPUBLIKA HRVATSKA  
KRAPINSKO-ZAGORSKA ŽUPANIJA

|                         |                  |       |
|-------------------------|------------------|-------|
| Primi broj:             | 25-07-2017       |       |
| Klasifikacijska oznaka: | 500-01/17-01/121 |       |
| Ust. jed.               | 09               |       |
| Uredžbeni broj:         | Pril.            | Vrij. |
| 381-17-4                | 1                | -     |



SPECIJALNA BOLNICA ZA MEDICINSKU REHABILITACIJU STUBIČKE TOPLICE

Park Matije Gupca 1  
49244 Stubičke Toplice  
tel.: (049) 201 000  
fax: (049) 201 005

KRAPINSKO ZAGORSKA  
ŽUPANIJA

Upravni odjel za zdravstvo, socijalnu skrb,  
udruge i mlade

Magistratska 1  
49000 KRAPINA  
N/P Gđe. Pročelnice

Naš znak:03-1375/1  
Stubičke Toplice, 21.07.2017.

**PREDMET: Dostava financijskih pokazatelja poslovanja I – VI 2017. godine**  
- dostavlja se -

Poštovani,

U prilogu dostavljamo Vam izvješće o poslovanju Specijalne bolnice za medicinsku rehabilitaciju Stubičke Toplice za razdoblje 01.01.2017. do 30.06.2017. godine.

S poštovanjem,

Ravnatelj:

Davor Gredičak, dr.med.  
specijalista fizijatar

Prilog: kao u tekstu

SPECIJALNA BOLNICA ZA  
MEDICINSKU REHABILITACIJU  
8 STUBIČKE TOPLICE

Specijalna bolnica za  
medicinsku rehabilitaciju  
Stubičke Toplice

UPRAVNO VIJEĆE

Broj: 01-7-9/3-2-2017.

Stubičke Toplice, 31.07. 2017.

Sukladno članku 28. stavak 1. točka 4. Statuta Specijalne bolnice za medicinsku rehabilitaciju Stubičke Toplice od 28. svibnja 2009. te Izmjena i dopuna Statuta od 24. studenog 2011., 26. travnja 2013., 25. ožujka 2014. i 30. studenog 2016. godine, Upravno vijeće Bolnice na svojoj 52. sjednici održanoj dana 31. srpnja 2017. godine, jednoglasno je donijelo slijedeću

## ODLUKU

### I


**Prihvata se Izvješće o financijskom poslovanju Specijalne bolnice za medicinsku rehabilitaciju Stubičke Toplice za razdoblje od 01. siječnja do 30. lipnja 2017. godine.**

### II

**Izvješće o financijskom poslovanju Bolnice nalazi se u prilogu ove Odluke i čini njezin sastavni dio.**

SPECIJALNA BOLNICA ZA  
MEDICINSKU REHABILITACIJU  
STUBIČKE TOPLICE

Predsjednica  
Upravnog vijeća:

  
Sandra Belinić, prof. kin.

**Specijalna bolnica za  
medicinsku rehabilitaciju  
Stubičke Toplice  
Park Matije Gupca 1**

**IZVJEŠĆE O POSLOVANJU SPECIJALNE BOLNICE  
ZA MEDICINSKU REHABILITACIJU STUBIČKE TOPLICE  
ZA RAZDOBLJE OD 01. SIJEČNJA DO 30. LIPNJA 2017. GODINE**

Pripremila : Mirjana Tomić

---

**Stubičke Toplice, srpanj 2017. godine**



| ZDRAVSTVENA USTANOVA: Specijalna bolnica za medicinsku rehabilitaciju Stubičke Toplice |  |                   |                   |                 |               |               |
|--|--|-------------------|-------------------|-----------------|---------------|---------------|
|  |  | I - VI 2016.      | I - VI. 2017.     | RAZLIKA         | STRUKT.       | INDEKS        |
| <b>I.PRIHODI I PRIMICI</b>   |  |                   |                   |                 |               |               |
| 1.   | Prihodi od HZZO                          |                   |                   |                 |               |               |
|  | *proračun bolnice                        | 8.356.341         | 8.238.646         | -117695         | 48,1%         | 98,59         |
|  | *dopunsko zdravstveno osiguranje         | 3.293.110         | 3.323.505         | 30395           | 19,4%         | 100,92        |
|  | * ugovor za primar.zdrav.zaštitu         | 0                 | 0                 | 0               | 0,0%          | 0,00          |
|  | *za usluge izvan ugovorenog limita       | 195.441           | 289.091           | 93650           | 1,7%          | 147,92        |
|  | * s osnova ozljeda na radu i prof.bol.   | 219.321           | 221.575           | 2254            | 1,3%          | 101,03        |
| 2.   | Prihodi od pruženih usluga drug.z.d.     | 1.990             | 0                 | -1990           | 0,0%          | 0,00          |
| 3.   | Prihodi od proračuna ( lokalni , drž. )  | 977.094           | 1.395.541         | 418447          | 8,1%          | 142,83        |
| 4.   | Prihodi od ostalih korisnika             | 2.467.356         | 3.138.447         | 671091          | 18,3%         | 127,20        |
| 5.   | Prihodi od participacije                 | 201.783           | 274.646           | 72863           | 1,6%          | 136,11        |
| 6.   | Ostali i izvanredni prihodi              | 207.216           | 244.726           | 37510           | 1,4%          | 118,10        |
| 7.   | Prihodi od financi. imovine i zaduž.     | 59.497            | 11.957            | -47540          | 0,1%          | 20,10         |
|  | <b>UKUPNI PRIHODI ( 1 - 7 )</b>          | <b>15.979.149</b> | <b>17.138.134</b> | <b>1158985</b>  | <b>100,0%</b> | <b>107,25</b> |
| <b>II. RASHODI - IZDACI</b>  |  |                   |                   |                 |               |               |
| 1.   | Lijekovi                                 | 80.512            | 106.946           | 26434           | 0,6%          | 132,83        |
| 2.   | Potrošni medicinski materijal            | 147.075           | 176.122           | 29047           | 0,9%          | 119,75        |
| 3.   | Krv i krvni pripravci                    | 0                 | 0                 | 0               | 0,0%          | -             |
| 4.   | Živežne namirnice                        | 530.806           | 591.465           | 60.659          | 3,2%          | 111,43        |
| 5.   | Medicinski plinovi                       | 268               | 0                 | -268            | 0,0%          | -             |
| 6.   | Materijal za održavanje čistoće          | 59.774            | 71.649            | 11875           | 0,4%          | 119,87        |
| 7.   | Uredski materijal                        | 46.481            | 44.753            | -1728           | 0,2%          | 96,28         |
| 8.   | Ostali razni materijal                   | 8.443             | 13.854            | 5411            | 0,1%          | 164,09        |
| 9.   | Utrošena energija                        | 470.338           | 445.227           | -25111          | 2,4%          | 94,66         |
| 10.  | Ugrađeni rezervni dijelovi               | 32.688            | 56.318            | 23630           | 0,3%          | 172,29        |
| 11.  | Pošanski izdaci                          | 39.252            | 40.977            | 1725            | 0,2%          | 104,39        |
| 12.  | Tekuće i investicijsko održavanje        | 211.767           | 432.298           | 220531          | 2,3%          | 204,14        |
| 13.  | Izdaci za usluge drugih zdrav.ustano.    | 51.508            | 71.757            | 20249           | 0,4%          | 139,31        |
| 14.  | Ostali izdaci                            | 1.276.295         | 1.725.354         | 449.059         | 9,2%          | 135,18        |
|  | <b>MATERIJALNI IZDACI ( 1 - 14 )</b>     | <b>2.955.207</b>  | <b>3.776.720</b>  | <b>821513</b>   | <b>20,2%</b>  | <b>127,80</b> |
| 15.  | Bruto plaće                              | 8.357.619         | 8.343.620         | -13999          | 44,6%         | 99,83         |
| 16.  | Ostali rashodi za zaposlene              | 336.434           | 286.535           | -49899          | 1,5%          | 85,17         |
| 17.  | Doprinosi na plaće                       | 1.388.193         | 1.348.190         | -40003          | 7,2%          | 97,12         |
| 18.  | Izdaci za prijevoz zaposlenika           | 399.956           | 399.595           | -361            | 2,1%          | 99,91         |
| 19.  | Ostali materijalni rashodi za zaposl.    | 41.536            | 38.882            | -2654           | 0,2%          | 93,61         |
|  | <b>Uku.rashodi za zaposlene (15-19)</b>  | <b>10.523.738</b> | <b>10.416.822</b> | <b>-106916</b>  | <b>55,7%</b>  | <b>98,98</b>  |
| 20.  | Financijski rashodi                      | 168.194           | 166.172           | -2022           | 0,9%          | 98,80         |
| 21.  | Izdaci za kapitalna ulaganja             | 4.782.624         | 3.827.872         | -954752         | 20,5%         | 80,04         |
| 22.  | Ostali i izvanredni izdaci               | 0                 | 5.333             | 5333            | 0,0%          | -             |
| 23.  | Izdaci za financijsku imov. i otpl.zajm. | 500.000           | 500.000           | 0               | 2,7%          | 100,00        |
| 24.  | Nabavna vrijednost prodane robe          | 0                 | 0                 | 0               | 0,0%          | -             |
|  | <b>UKUPNO IZDACI ( 1 - 24 )</b>          | <b>18.929.763</b> | <b>18.692.919</b> | <b>-236.844</b> | <b>100,0%</b> | <b>98,75</b>  |
|  | Višak prihoda nad izdacima               | 0                 | 0                 | 0               |               |               |
|  | Manjak prihoda                           | -2.950.614        | -1.554.785        | 1.395.829       |               | 52,69         |

POKAZATELJI FINACIJSKOG POSLOVANJA  
U RAZDOBLJU SIJEČANJ-LIPANJ 2016./2017. GODINE

u kn

| Red. Br. | POKAZATELJI   | I. - VI. 2016.    | I. - VI. 2017.    |
|----------|---|-------------------|-------------------|
| 0        | 1   | 2                 | 3                 |
|          | <b>I. PRIHODI - PRIMICI</b>                           |                   |                   |
| 1        | Prihodi od HZZO                                       | 12.064.213        | 12.072.817        |
|          | - proračuni bolnica                                   | 8.356.341         | 8.238.646         |
|          | - dopunsko zdravstveno osiguranje                     | 3.293.110         | 3.323.505         |
|          | - ugovor za primar.zdrav.zaštitu                      | 0                 | 0                 |
|          | - za usluge izvan ugovorenog limita <sup>1)</sup>     | 195.441           | 289.091           |
|          | - s osnova ozljeda na radu i prof.bol.                | 219.321           | 221.575           |
| 2        | Prihodi od pruženih usluga drugim zdr. ustanovama     | 1.990             | 0                 |
| 3        | Prihodi od proračuna (središnji i lokalni)            | 977.094           | 1.395.541         |
| 4        | Prihodi od ostalih korisnika                          | 2.467.356         | 3.138.447         |
| 5        | Prihodi od participacije                              | 201.783           | 274.646           |
| 6        | Ostali i izvanredni prihodi                           | 207.216           | 244.726           |
| 7        | Primici od financijske imovine i zaduženja            | 59.497            | 11.957            |
|          | <b>UKUPNI PRIHODI (1 - 7)</b>                         | <b>15.979.149</b> | <b>17.138.134</b> |
|          | <b>II. RASHODI - IZDACI</b>                           |                   |                   |
| 1        | Lijekovi  | 80.512            | 106.946           |
| 2        | Potrošni medicinski materijal                         | 147.075           | 176.122           |
| 3        | Krv i krvni pripravci                                 | 0                 | 0                 |
| 4        | Živežne namirnice                                     | 530.806           | 591.465           |
| 5        | Medicinski plinovi                                    | 268               | 0                 |
| 6        | Materijal za održavanje čistoće                       | 59.774            | 71.649            |
| 7        | Uredski materijal                                     | 46.481            | 44.753            |
| 8        | Ostali razni materijal                                | 8.443             | 13.854            |
| 9        | Utrošena energija                                     | 470.338           | 445.227           |
| 10       | Ugrađeni rezervni dijelovi                            | 32.688            | 56.318            |
| 11       | Poštanski izdaci                                      | 39.252            | 40.977            |
| 12       | Tekuće i investicijsko održavanje                     | 211.767           | 432.298           |
| 13       | Izdaci za usluge drugih zdrav.ustanova                | 51.508            | 71.757            |
| 14       | Ostali izdaci   | 1.276.295         | 1.725.354         |
|          | <b>Materijalni izdaci (1 - 14)</b>                    | <b>2.955.207</b>  | <b>3.776.720</b>  |
| 15       | Bruto plaće   | 8.357.619         | 8.343.620         |
| 16       | Ostali rashodi za zaposlene <sup>2)</sup>             | 336.434           | 286.535           |
| 17       | Doprinosi na plaće                                    | 1.388.193         | 1.348.190         |
| 18       | Izdaci za prijevoz zaposlenika                        | 399.956           | 399.595           |
| 19       | Ostali materijalni rashodi za zaposlene <sup>3)</sup> | 41.536            | 38.882            |
|          | <b>Ukupni rashodi za zaposlene (15- 19)</b>           | <b>10.523.738</b> | <b>10.416.822</b> |
| 20       | Financijski rashodi                                   | 168.194           | 166.172           |
| 21       | Izdaci za kapitalna ulaganja                          | 4.782.624         | 3.827.872         |
| 22       | Ostali i izvanredni izdaci                            | 0                 | 5.333             |
| 23       | Izdaci za financijsku imovinu i otplate zajmova       | 500.000           | 500.000           |
| 24       | Nabavna vrijednost prodane robe                       | 0                 | 0                 |
|          | <b>UKUPNI RASHODI I IZDACI (1-24)</b>                 | <b>18.929.763</b> | <b>18.692.919</b> |
|          | Višak prihoda nad izdacima                            | 0                 | 0                 |
|          | Manjak prihoda  | 2.950.614         | 1.554.785         |

<sup>1)</sup> stavka prihod od usluga izvan ugovorenog limita sadržava prihode za posebno skupe lijekove, transplantacije, eksplantacije, intervencijsku kardiologiju, intervencijsku neurologiju, transfuzijsku medicinu, umjetne pužnice i zdrav.zaš.hrvatskih državljana s prebivalištem u BiH i dr.

<sup>2)</sup> Otpremnine, pomoći, jubilarne nagrade i dr.

<sup>3)</sup> Službena putovanja, stručno usavršavanje zaposlenika, ostale naknade troškova zaposlenima

**Molimo specifikaciju ostalih i izvanrednih prihoda, kao i izdataka**



ZDRAVSTVENA USTANOVA

SPECIJALNA BOLNICA ZA MEDICINSKU  
REHABILITACIJU STUBIČKE TOPLICE

OBVEZE

- kn

| OPIS  | Ukupne<br>obveze<br>30.06.2017 | Ukupno<br>dospjele<br>obveze | Dospjele<br>obveze do<br>60 dana | Dospjele<br>obveze od 61<br>do 90 dana | Dospjele<br>obveze od 91<br>do 120 dana | Dospjele<br>obveze od<br>121 do 150 | Dospjele<br>obveze od<br>151 do 180 | Dospjele<br>obveze od 181<br>do 365 dana | Dospjele obveze<br>preko 365 dana |
|---|--------------------------------|------------------------------|----------------------------------|--|---|-------------------------------------|-------------------------------------|--|-----------------------------------|
| 0   | 1                              | 2                            | 3                                | 4                                      | 5                                       | 6                                   | 7                                   | 8  | 9                                 |
| Za lijekove   | 7.982                          | 0                            | 0                                | 0                                      | 0                                       | 0                                   | 0                                   | 0  | 0                                 |
| Za sanitetski materijal, krvi i krvne<br>derivate i sl. | 38.630                         | 0                            | 0                                | 0                                      | 0                                       | 0                                   | 0                                   | 0  | 0                                 |
| Za živežne namirnice                                    | 125.486                        | 0                            | 0                                | 0                                      | 0                                       | 0                                   | 0                                   | 0  | 0                                 |
| Za energiju   | 26.278                         | 0                            | 0                                | 0                                      | 0                                       | 0                                   | 0                                   | 0  | 0                                 |
| Za ostale materijale i reprodukcijski<br>materijal      | 56.352                         | 0                            | 0                                | 0                                      | 0                                       | 0                                   | 0                                   | 0  | 0                                 |
| Za proizvodne i neproizvodne usluge                     | 257.251                        | 25.917                       | 0                                | 0                                      | 25.917                                  | 0                                   | 0                                   | 0  | 0                                 |
| Za opremu ( osnovna sredstva)                           | 693.171                        | 315.712                      | 0                                | 0                                      | 0                                       | 0                                   | 0                                   | 0  | 315.712                           |
| Obveze prema zaposlenicima                              | 1.780.948                      | 0                            | 0                                | 0                                      | 0                                       | 0                                   | 0                                   | 0  | 0                                 |
| Obveze za usluge drugih zdravstvenih<br>ustanova        | 7.656                          | 0                            | 0                                | 0                                      | 0                                       | 0                                   | 0                                   | 0  | 0                                 |
| Obveze prema komitentnim bankama za<br>kredite          | 6.250.000                      | 0                            | 0                                | 0                                      | 0                                       | 0                                   | 0                                   | 0  | 0                                 |
| Ostale nespomenute obveze                               | 88.633                         | 0                            | 0                                | 0                                      | 0                                       | 0                                   | 0                                   | 0  | 0                                 |
| Obveze prema HZZO za manje izvršen<br>rad               | 0                              | 0                            | 0                                | 0                                      | 0                                       | 0                                   | 0                                   | 0  | 0                                 |
| <b>SVEUKUPNE OBVEZE:</b>                                | <b>9.332.387</b>               | <b>341.629</b>               | <b>0</b>                         | <b>0</b>                               | <b>25.917</b>                           | <b>0</b>                            | <b>0</b>                            | <b>0</b>                                 | <b>315.712</b>                    |

Napomena: Dospjele obveze po ročnosti trebaju odgovarati koloni 2 (ukupne dospjele obveze)

Dani dospelosti ne računaju se od dana izdavanja računa, nego od dana dospelosti računa

**ZDRAVSTVENA USTANOVA**  
**SPECIJALNA BOLNICA ZA MEDICINSKU REHABILITACIJU STUBIČKE TOPLICE**  
**POTRAŽIVANJA**

- kn

| R.B. | OPIS   | Potraživanja na dan 30.06.2017. | Ukupno dospjela potraživanja | Dospjelo do 60 dana | Dospjelo od 61 do 90 dana | Dospjelo od 91 do 120 dana | Dospjelo od 121 do 150 dana | Dospjelo od 151 do 180 dana | Dospjelo preko 180 dana |
|------|--|---------------------------------|------------------------------|---------------------|---------------------------|----------------------------|-----------------------------|-----------------------------|-------------------------|
|      | 0  | 1                               | 2                            | 3                   | 4                         | 5                          | 6                           | 7                           | 8                       |
| 1    | Potraživanja od HZZO-a po osnovu pružanja zdravstvene zaštite                      | 2.744.609                       | 0                            | 0                   | 0                         | 0                          | 0                           | 0                           | 0                       |
| 2    | Potraživanja od HZZO-a temeljem ugovora za usluge pružene izvan ugovorenog limita* | 56.411                          | 0                            | 0                   | 0                         | 0                          | 0                           | 0                           | 0                       |
| 3    | Potraživanja od dopunskog zdravstvenog osiguranja                                  | 569.839                         | 0                            | 0                   | 0                         | 0                          | 0                           | 0                           | 0                       |
| 4    | Potraživanja s osnova ozljeda na radu i profesionalne bolesti                      | 31.998                          | 0                            | 0                   | 0                         | 0                          | 0                           | 0                           | 0                       |
| 5    | Potraživanja od drugih zdravstvenih ustanova                                       | 0                               | 0                            | 0                   | 0                         | 0                          | 0                           | 0                           | 0                       |
| 6    | Ostala potraživanja  | 2.733.796                       | 2.473.149                    | 62.157              | 5.947                     | 1.713                      | 128                         | 202                         | 2.403.002               |
|      | <b>UKUPNO:</b>   | <b>6.136.653</b>                | <b>2.473.149</b>             | <b>62.157</b>       | <b>5.947</b>              | <b>1.713</b>               | <b>128</b>                  | <b>202</b>                  | <b>2.403.002</b>        |

\* Iskazati potraživanja od HZZO-a temeljem ugovora za posebno skupe lijekove, transplantacije, eksplantacije, umjetne pužnice, intervencijsku kardiologiju, zdrav. zaštitu hrvatskih državljana s prebivalištem u BiH i dr.

Potraživanja od HZZO-a - refundacije za bolovanja - iskažite sa ostalim potraživanjima.

Napomena: Dospjela potraživanja po ročnosti trebaju odgovarati koloni 2 (ukupna dospjela potraživanja)

Dani dospelosti ne računaju se od dana izdavanja računa, nego od dana dospelosti računa

ZDRAVSTVENA USTANOVA

SPECIJALNA BOLNICA ZA MEDICINSKU REHABILITACIJU STUBIČKE TOPLICE

KRATKOROČNA IMOVINA

- kn

| OPIS  | IZNOS         |
|---|---------------|
| 1. Stanje žiro-računa na dan: 30.06.2017.god. | 454.261       |
| 2. Zalihe na dan 30.06.2016. godine:          |               |
| - lijekova i potrošnog medicinskog materijala | 17.321        |
| - krvi i krvnih pripravaka                    | 0             |
| - živežnih namirnica                          | 13.927        |
| - ostale zalihe                               | 58.900        |
| <b>UKUPNE ZALIHE:</b>                         | <b>90.148</b> |



**ZDRAVSTVENA USTANOVA****SPECIJALNA BOLNICA ZA MEDICINSKU REHABILITACIJU STUBIČKE TOPLICE****BROJ ZAPOSLENIKA**

| Red.br. | O P I S  | I.- VI. 2016. | I.- VI. 2017. |
|---------|--|---------------|---------------|
| 1       | Broj zaposlenika na početku razdoblja                        | 179           | 176           |
| 2       | Broj zaposlenika na kraju razdoblja                          | 177           | 184           |
| 3       | Prosječan broj zaposlenika na osnovu ukalkuliranih sati rada | 165           | 164           |

Izvorište podataka: Kadrovska evidencija ustanova

ZDRAVSTVENA USTANOVA

SPECIJALNA BOLNICA ZA MEDICINSKU REHABILITACIJU STUBIČKE TOPLICE

---

IZDACI ZA DEŽURSTVA I PRIPRAVNOSTI ZA  
SIJEČANJ – LIPANJ 2017. GODINE

| OPIS                  | IZNOS (kn) | UDIO U BRUTO<br>PLAĆI % |
|-----------------------|------------|-------------------------|
| Izdaci za dežurstva   | 356.454    | 4,27                    |
| Izdaci za pripravnost | 40.918     | 0,49                    |
| Ukupno:               | 397.372    | 4,76                    |

ZDRAVSTVENA USTANOVA

SPECIJALNA BOLNIA ZA MEDICINSKU REHABILITACIJU STUBIČKE TOPLICE

---

IZDACI ZA POSEBNO SKUPE LIJEKOVE  
I TRANSPLANTACIJE

| Izdaci u kn                 | I.- VI. 2017. |
|-----------------------------|---------------|
| Posebno skupi lijekovi      | 0             |
| Transplantacije u bolnicama | 0             |

**I. Ostali i izvanredni prihodi**

|    |  |                |
|----|--|----------------|
| 1. | Prihodi od prodaje proizvoda i roba                | 130.274        |
| 2. | Prihodi od cassas sconta                           | 12.509         |
| 3. | Tekuće pomoći o HZMO doprinosi za stručno osposob. | 99.517         |
| 4. | Inventurne razlike na teret odgov.osoba            | 487            |
| 5. | Ostali prihodi                                     | 59             |
| 6. | Prihodi od uplaćenih rata prodanih stanova         | 1.880          |
|    | <b>UKUPNO:</b>                                     | <b>244.726</b> |

**II Ostali i izvaredni izdaci**

|    |              |       |
|----|--------------|-------|
| 1. | Ostale kazne | 5.333 |
|----|--------------|-------|

**UKUPNA OSTALA POTRAŽIVANJA 30.06.2017.**

|     |  |                  |
|-----|--|------------------|
| 1.  | HTP Matija Gubec Stubičke Toplice  | 1.803.344        |
| 2.  | Sporna utužena potraživanja  | 201.813          |
| 3.  | Usluge smještaja i prehrane  | 3.519            |
| 4.  | Privatno liječenje i pansion   | 36.654           |
| 5.  | Participanti-Croatia zdrav.osig.d.d.,pacijenti HZZO-a  | 61.648           |
| 6.  | Usluge nadstandarda  | 27.127           |
| 7.  | Privatno liječenje s produženim boravkom   | 7.680            |
| 8.  | HB Gradnja   | 167.250          |
| 9.  | Topli obrok djelatnika 06/2017.  | 8.394            |
| 10. | Potraž.za priv.liječenje s dug.boravkom iz 2012. i 2013.god.<br>predano jav. bilježniku,predmet u ostavinskom postupku | 39.756           |
| 11. | Najam prostora   | 1.120            |
| 12. | Usluge prefakturiranja režijskih troškova  | 4.170            |
| 13. | Usluge telefona,ostale usluge  | 3.829            |
| 14. | Potraživanja od caffe bara-zaliha robe na 30.06.2017.  | 12.386           |
| 15. | Potraživanja od HZZO-a za refund.bolovanja preko 42 dana<br>i ozljede na radu  | 107.826          |
| 16. | Potraživanja kartičari-Zag.bank d.d.,American,Diners   | 88.558           |
| 17. | Potraživanja za predujmove   | 6.540            |
| 18. | Mešić Com d.o.o.-ugovorena kazna   | 148.462          |
| 19. | Privatne usluge ambulanata   | 3.616            |
| 20. | Potraživanja od zaposlenih za nastale manjkove   | 104              |
|     | <b>UKUPNO :</b>  | <b>2.733.796</b> |



## DOSPJELA POTRAŽIVANJA

|     |  |                  |
|-----|--|------------------|
| 1.  | HTP Matija Gubec   | 1.803.344        |
| 2.  | Sporna utužena potraživanja  | 201.813          |
| 3.  | HB Gradnja   | 167.250          |
| 4.  | Privatno liječenje i pansion   | 36.654           |
| 5.  | Usluge smještaja i prehrane  | 3,519            |
| 6.  | Najam prostora   | 0                |
| 7.  | Nadstandard  | 27.123           |
| 8.  | Privatno liječenje s produženim trajanjem  | 7.680            |
| 9.  | Participacija-Croatia zdrav.osig.d.d.,pacijenti HZZO-a   | 28.643           |
| 10. | Potraž.za priv.liječenje s dug.boravkom iz 2012. i 2013.god.<br>predano jav. bilježniku,predmet u ostavinskom postupku | 39.756           |
| 11. | Usluge telefona,ostale usluge  | 3.852            |
| 12. | Usluge prefakturiranja režijskih troškova  | 463              |
| 13. | Topli obrok djelatnika   | 870              |
| 14. | Mešić Com d.o.o.-ugovorena kazna   | 148.462          |
| 15. | Privatne usluge ambulanata   | 3.616            |
| 16. | Potraživanja od zaposlenih za nastale manjkove   | 104              |
|     | <b>UKUPNO :</b>  | <b>2.473.149</b> |

## POTRAŽIVANJA PREKO 180 DANA

|    |  |                  |
|----|--|------------------|
| 1. | HTP "Matija Gubec"   | 1.803.344        |
| 2. | Sporna utužena potraživanja  | 201.813          |
| 3. | HB Gradnja   | 167.250          |
| 4. | Ostala potraživanja (telefon,prefakturiranje troškova,<br>ostale usluge )  | 2.835            |
| 5. | Participacija  | 17.834           |
| 6. | Potraž.za priv.liječenje s dug.boravkom iz 2012. i 2013.god.<br>predano jav. bilježniku,predmet u ostavinskom postupku | 39.756           |
| 7. | Mešić Com d.o.o.   | 148.462          |
| 8. | Privatno liječenje i pansion   | 12.298           |
| 9. | Nadstandard  | 9.410            |
|    | <b>UKUPNO :</b>  | <b>2.403.002</b> |

**ZDRAVSTVENA USTANOVA**  
**SPECIJALNA BOLNICA ZA MEDICINSKU REHABILITACIJU STUBIČKE TOPLICE**

|  | <b>I.-VI.2016.</b> | <b>I-VI.2017.</b> |
|--|--------------------|-------------------|
| Broj osoba na stručnom osposobljavanju<br>( bez zasnivanja radnog odnosa ) * | 19                 | 17                |

\*Molimo ne uračunavati u ukupan broj zaposlenih

Stanje na 30.06.2016./ 2017.

## Izveštaji proračuna, proračunskih i izvanproračunskih korisnika

za razdoblje: 1. siječanj 2017. – 30. lipanj 2017.

|                     |  |  |         |                           |             |
|---------------------|--|--|---------|---------------------------|-------------|
| Broj RKP-a:         | 37902  | AOP oznaka razdoblja:  | 2017-06 | <b>492.690.965,03</b>     |             |
| Matični broj:       | 03039358   | Proračun nema korisnika pa izvještaj vrijedi i kao konsolidirani:  | NE      | Kontrolni broj izvještaja |             |
| Naziv obveznika:    | SPECIJALNA BOLNICA ZA MEDICINSKU REHABILITACIJU STUBIČKE TOPLICE |  |         | Od datuma:                | 1.1.2017    |
| Pošta i mjesto:     | 49244  | STUBIČKE TOPLICE   |         | Do datuma:                | 30.6.2017   |
| Ulica i kućni broj: | PARK MATIJE GUPCA 1  |  |         | OIB:                      | 49018632737 |
| Razina:             | 31   | Proračunski korisnik jedinice lokalne i područne (regionalne) samouprave koji obavlja poslove u sklopu funkcija koje se decentraliziraju |         |                           |             |
| Šifra djelatnosti:  | 8610   | Djelatnosti bolnica  |         |                           |             |
| Razdjel:            | 000  | Razdjel: NEMA RAZDJELA   |         |                           |             |
| Šifra grada/opć.:   | 422  | Županija: KRAPINSKO-ZAGORSKA, grad/općina: STUBIČKE TOPLICE  |         |                           |             |

| Pregled popunjenosti obrazaca: | Popunjen |                         | Broj pogrešaka |  |
|--------------------------------|----------|-------------------------|----------------|--|
|                                | DA       | PR-RAS (VP 151)         | Nema           |  |
|                                | NE       | BIL (VP 152)            | Nema           |  |
|                                | NE       | RAS funkcijski (VP 154) | Nema           |  |
|                                | NE       | P-VRIO (VP 156)         | Nema           |  |
|                                | DA       | Obveze (VP 159)         | Nema           |  |

|   |                           |          |           |
|---|---------------------------|----------|-----------|
| Osoba za kontaktiranje:                   | Mirjana tomić             |          |           |
| Telefon:                                  | 04920100                  | Telefax: | 049283368 |
| Adresa e-pošte za kontakt:                | mirjanabst@yahoo.com      |          |           |
| Adresa e-pošte obveznika:                 | bolnica@gmail.com         |          |           |
| Zakonski predstavnik:                     | Ravnatelj: Davor Gredičak |          |           |
| Stanje kontrola: Izvještaj nema pogrešaka |                           |          |           |

| Obrazac        | Opis stavke  | AOP oznaka | Prethodna godina / početak godine | Tekuća godina / kraj godine |
|----------------|--|------------|-----------------------------------|-----------------------------|
| PR-RAS         | PRIHODI POSLOVANJA (AOP 002+039+045+074+105+123+130+136)                           | 001        | 15.977.105                        | 17.136.254                  |
|                | RASHODI POSLOVANJA (AOP 149+160+193+212+221+246+257)                               | 148        | 13.647.140                        | 14.365.047                  |
|                | Višak prihoda i primitaka raspoloživ u sljedećem razdoblju (AOP 631+633-632-634)   | 635        | 10.581.690                        | 8.836.939                   |
|                | Manjak prihoda i primitaka za pokriće u sljedećem razdoblju (AOP 632+634-631-633)  | 636        | 0                                 | 0                           |
| Bilanca        | Nefinancijska imovina (AOP 003+007+046+047+051+058)                                | 002        | 0                                 | 0                           |
|                | Financijska imovina (AOP 064+073+081+112+128+140+157+158)                          | 063        | 0                                 | 0                           |
|                | Obveze (AOP 164+175+176+192+220)   | 163        | 0                                 | 0                           |
|                | Vlastiti izvori (224 + 232 - 236 + 240 do 242)                                     | 223        | 0                                 | 0                           |
| RAS-funkcijski | Opće javne usluge (AOP 002+006+009+013 do 017)                                     | 001        | 0                                 | 0                           |
|                | Ekonomski poslovi (AOP 032+035+039+046+050+056+057+062+070)                        | 031        | 0                                 | 0                           |
|                | Rashodi vezani za stanovanje i kom. pogodnosti koji nisu drugdje svrstani          | 084        | 0                                 | 0                           |
|                | Obrazovanje (AOP 111+114+117+118+121 do 124)                                       | 110        | 0                                 | 0                           |
|                | Kontrolni zbroj (AOP 001+018+024+031+071+078+085+103+110+125)                      | 137        | 0                                 | 0                           |
| P-VRIO         | Promjene u vrijednosti i obujmu imovine (AOP 002+018)                              | 001        | 0                                 | 0                           |
|                | Promjene u obujmu imovine (AOP 019+026)  | 018        | 0                                 | 0                           |
|                | Promjene u vrijednosti (revalorizacija) i obujmu obveza (AOP 035+040)              | 034        | 0                                 | 0                           |
|                | Promjene u obujmu obveza (AOP 041 do 044)  | 040        | 0                                 | 0                           |
| Obveze         | Stanje obveza 1. siječnja (=AOP 036* iz izvještaja o obvezama za prethodnu godinu) | 001        | -                                 | 9.959.975                   |
|                | Stanje obveza na kraju izvještajnog razdoblja (AOP 001+002-019) i (AOP 037+090)    | 036        | -                                 | 9.332.387                   |
|                | Stanje dospjelih obveza na kraju izvještajnog razdoblja (AOP 038+043+079+084)      | 037        | -                                 | 341.629                     |
|                | Stanje nedospjelih obveza na kraju izvještajnog razdoblja (AOP 091 do 094)         | 090        | -                                 | 8.990.759                   |


Verzija Excel datoteke: 5.0.3.

U STUBIČKIM TOPLICAMA dana 10. 07. 2017. godine.

*Tomić*  
 (potpis voditelja računovodstva)

(potpis odgovorne osobe)

SPECIJALNA BOLNICA ZA  
 MEDICINSKU REHABILITACIJU  
 8 STUBIČKE TOPLICE





**POTVRDA**  
**o prezetom financijskom izvještaju**  
**proračuna, proračunskih i izvanproračunskih korisnika**

RKP: **37902** OIB: **49018632737** Matični broj: **03039358**  
 Razdoblje: **2017-06**

Naziv: **SPECIJALNA BOLNICA ZA MEDICINSKU REHABILITACIJU STUBIČKE TOPLICE**  
 Adresa: **49244, STUBIČKE TOPLICE, PARK MATIJE GUPCA 1**

Kontrolni broj: **492.690.965,03**

**Popis izvještaja prezetih od obveznika:**

| Razina i naziv izvještaja<br>(Vrsta posla) | Datum prve<br>dostave | Datum<br>dostave | Datum<br>učitavanja | Kontrolni broj<br>izvještaja | Datum slanja<br>na obradu |
|--|-----------------------|------------------|---------------------|------------------------------|---------------------------|
| R31 PR-RAS(151)                            | 10.07.2017.           | 10.07.2017.      | 10.07.2017.         | 489.103.830,37               | 10.07.2017.               |
| R31 OBVEZE(159)                            | 10.07.2017.           | 10.07.2017.      | 10.07.2017.         | 3.587.134,66                 | 10.07.2017.               |

Potvrda služi kao dokaz predaje financijskog izvještaja. Fina je dužna svakom korisniku koji je dostavio izvještaj po učitavanju izvještaja i slanju na obradu izdati potvrdu primitka.

U slučaju oštećenja Excel datoteke ili medija na kojem je dostavljena, obveznik je dužan dostaviti ispravnu datoteku jer se potvrda ne može izdati bez učitavanja datoteke.

Ako se logičkom i računskom kontrolom utvrdi da je u Finu dostavljen nepotpun i/ili netočan izvještaj, obvezniku se ne izdaje potvrda već samo ispis pogrešaka i upozorenja. Obveznik je u tom slučaju dužan dopuniti/ispraviti financijski izvještaj, u roku propisanom za predaju za razdoblju izvještavanja.

Samo se točan izvještaj šalje na obradu. Ako predani izvještaj nije točan ili nije potpun, a ispravak nije dostavljen u roku, smatrat će se da obveznik izvještaj nije ni predao. Kod naknadne predaje ispravka izvještaja, a ispravak je predan u roku za obradu, datumom primitka će se smatrati datum prve dostave ispravnog obrasca u Finu

Ispis financijskog izvještaja Fina izdaje uz naknadu samo vlasniku podataka, a uz suglasnost Ministarstva financija ili vlasnika podataka ispis može dostaviti i drugim tražiteljima. Sva dodatna pitanja uputite na adresu e-pošte: rgfi@fina.hr

Mjesto primitka: **TOPLIČKA 4 DONJA STUBICA, poslovica: 35210**  
 Operater unosa: **ZNIKA MILICA, telefon: 049226211**

**Ovjera Fine**

FINANCIJSKA AGENCIJA  
 PODRUŽNICA ZABOK  
 POSLOVNICA DONJA STUBICA

3

# BILJEŠKE

## uz Izvještaj o poslovanju Bolnice za razdoblje I – VI 2017. godine

### I. ZAKONSKI OKVIRI

- Pravilnik o proračunskom računovodstvu i računskom planu ( Narodne novine, broj :124/14., 115/2015. , te izmjena i dopuna Pravilnika o proračunskom računovodstvu i računskom planu NN 87/ 2016).
- Pravilnik o financijskom izvještavanju u proračunskom računovodstvu ( Narodne Novine, broj 3/2015., 93/2015., 135/15., 2/17 i 28/17. )
- Okružnica o sastavljanju i predaji financijskih izvještaja proračuna, proračunskih i izvanproračunskih korisnika državnog proračuna te proračunskih i izvanproračunskih korisnika jedinica lokalne i područne ( regionalne ) samouprave za razdoblje od 01. siječnja do 30. lipnja 2017. godine ; Klasa : 400-02/17-01/28; URBROJ: 513-05-02-17-2, od 30. lipnja 2017. godine, od strane Ministarstva financija.

Objavom Podataka iz registra korisnika proračuna koji je objavljen u Narodnim Novinama broj 50/2016. , i Narodnim Novinama broj 51 od 31. svibnja 2017. godine , objavljeni smo u registru sa brojem RKP 37902.

### ROK PREDAJE FINACIJSKIH IZVJEŠTAJA:

- Za razdoblje od 01. siječnja 2017. do 30. lipnja 2017. godine je 10. srpanj 2017. godine.

Financijski izvještaj koji se predaju za polugodište :

- Izvještaj o prihodima i rashodima , primicima i izdacima ( Obrazac :PR-RAS )
- Izvještaj o obvezama ( Obrazac: Obveze )
- Bilješke.

Popunjeni obrasci se predaju FINA- i, Krapinsko zagorskoj županiji.

U prilogu Potvrda o predanim financijskim izvještajima.



Prihodi i rashodi se iskazuju uz primjenu modificiranog računovodstvenog načela nastanka događaja, što znači da se:

- Prihodi priznaju na temelju priljeva novčanih sredstava u izvještajnom razdoblju.
- Rashodi se priznaju na temelju nastanka poslovnog događaja obveza u izvještajnom razdoblju na koje se odnose neovisno o plaćanju.

Bolnicu zastupa i predstavlja Ravnatelj.

Dužnost Ravnatelja vrši Gospodin Davor Gredičak, dr.med.specijalista fizijatar.

Matični broj bolnice je 3039358, a šifra djelatnosti 8610, OIB 49018632737.

**Poslovanje Bolnice temelji se na obavljanju:**

- Bolničke djelatnosti – kapaciteta 252 ležaja
- Ambulantno – polikliničke djelatnosti

**Svoje kapacitete Bolnica popunjava sa :**

- Osiguranicima Hrvatskog zavoda za zdravstveno osiguranje
- Privatnim i drugim korisnicima

Pretežni dio kapaciteta Bolnica popunjava sa osiguranicima HZZO – a, što se za svaku godinu regulira Ugovorom.

**Sa Hrvatskim zavodom za zdravstveno osiguranje sklopljen je:**

**Dodatak V Ugovora o provođenju bolničke i specijalističko – konzilijarne zdravstvene zaštite za razdoblje od 01. siječnja 2017. do 31. ožujka 2017. godine ; klasa:500-07/15-01/89; Urbroj: 338-01-25-17-13 od 02. siječnja 2017. godine, i**

**Dodatak VI Ugovora o provođenju bolničke i specijalističko – konzilijarne zdravstvene zaštite za razdoblje od 01.travnja 2017. do 30. lipnja 2017. godine ; Klasa:500-07/15-01/89; Urbroj:338-01-25-17-15 od 27. ožujka 2017. godine**

**Dodatkom V i VI mjesečni maksimalni iznos prihodovanja je 1.373.107,77 kuna. Sredstva nisu raspoređena na bolničku i polikliničku zdravstvenu zaštitu nego su u ukupnom iznosu.**

**Sukladno ugovoru varijabilni iznos maksimalnog iznosa sredstava koji se plaća po izvršenju je 10% ili 137.310,78 kuna.**

## II. FINANCIJSKO POSLOVANJE

### 1. Fakturirana realizacija za razdoblje od 01.01. do 30.06.2017. iznosi 19.547.798 kuna

#### Fakturirana realizacija sastoji se od :

|  | kn                | Str.u %    |
|--|-------------------|------------|
| 1. Bolničko liječenje – osnovno HZZO   | 7.486.695         | 38         |
| 2. Ambulantno – polik.usluge osnov. HZZO   | 3.359.250         | 17         |
| 3. HZZO – međudrž.ugovor ino osigur. , EU  | 238.506           | 1          |
| 4. HZZO – zdravstvena zaštita na rade ( ozljede )  | 200.836           | 1          |
| 5. Dopunsko osiguranje   | 3.222.566         | 17         |
| 8. Participacija   | 268.370           | 1          |
| 9. Potraživanja za prihode za financiranje izdataka za financijsku imovinu i otplatu zajmova | 621.541           | 3          |
| 10. Potraživanja za prihode za financiranje rashoda poslovanja                               | 774.0000          | 4          |
| 11. Privatnici, pansion i ostale neoporezive usluge  | 2.496.530         | 13         |
| 12. Ostala potraživanja oporeziva PDV-a  | 879.504           | 5          |
| <b>UKUPNO :</b>  | <b>19.547.798</b> | <b>100</b> |

Više fakturirana realizacija kod Hrvatskog zavoda za zdravstveno osiguranje u odnosu na ugovorenu za razdoblje siječanj – lipanj 2017. prema privremenom usklađenju iznosi 2.607.299 kuna.

Tablica 1.

| Redni broj | POKAZATELJI  | I – VI<br>2016. godina | I - VI<br>2017. godina | Indeks     |
|------------|--|------------------------|------------------------|------------|
| <b>1.</b>  | <b>HZZO- a bolnička zdravstvena zaštita</b>        |                        |                        |            |
|            | Broj bolesnika – slučajeva                         | 1.360                  | 1.335                  | <b>98</b>  |
|            | Broj dana bolničkog liječenja                      | 25.793                 | 25.643                 | <b>99</b>  |
|            | Prosjek dana liječenja                             | 19                     | 19                     | <b>100</b> |
|            | Fakturirana realizacija                            | 7.245.263              | 7.486.695              | <b>103</b> |
| <b>2.</b>  | <b>POLIKLIN.- KONZILIJARNA ZDRAVSTVENA ZAŠTITA</b> |                        |                        |            |
|            | Broj slučajeva                                     | 11.657                 | 11.084                 | <b>95</b>  |
|            | Broj usluga  | 82.671                 | 83.675                 | <b>101</b> |
|            | Prosjek usluga po bolesniku                        | 7                      | 8                      | <b>114</b> |
|            | Fakturirana realizacija                            | 3.358.903              | 3.359.250              | <b>100</b> |
| <b>3.</b>  | <b>TRŽIŠTE – SLOBODNI KAPACITETI</b>               |                        |                        |            |
|            | Broj bolesnika                                     | 641                    | 813                    | <b>127</b> |
|            | Broj dana bolničkog liječenja                      | 7.536                  | 8.469                  | <b>112</b> |
|            | Fakturirana realizacija                            | 1.922.355              | 2.531.801              | <b>132</b> |

### Zaključak:

Kod HZZO-a bolnička zdravstvena zaštita : broj pacijenata smanjen je za 2% , broj dana liječenja smanjen je za 1% , prosjek dana liječenja je 19 dana, fakturirana realizacija povećana je za 3% .

Ostvaren je broj dana bolničkog liječenja kod pacijenata HZZO-a 25.643 BO dana, u odnosu na ugovoreni broj kreveta to je manje za -1.507 BO dana tj. ostvarenja BO dana je 94%.

Polikliničko – konzilijarna zdravstvena zaštita broj pacijenata manji je za 5%.

Broj usluga povećan je za 1% , prosjek usluga povećan je za 14% i fakturirana realizacija jednaka je komparativnom razdoblju.

Slobodni kapaciteti: fakturirana realizacija povećana za 609.446 kuna ili 32 %.

**Fakturirana realizacija privatno, pansion, privatno liječenje sa dugotrajnim boravkom, nadstandard :**

**Tablica 2.**

| <b>Redni Broj:</b> | <b>O P I S</b>                              | <b>I - VI 2016. godina</b> | <b>I - VI 2017. godina</b> | <b>Indeks</b> |
|--------------------|---|----------------------------|----------------------------|---------------|
| <b>1.</b>          | <b>PRIVATNO LIJEČENJE</b>                   |                            |                            |               |
|                    | Broj pacijenata                             | 221                        | 379                        | 171           |
|                    | Broj dana liječenja                         | 1.944                      | 3.306                      | 170           |
|                    | Fakturirano                                 | 664.478                    | 1.274.661                  | 192           |
| <b>2.</b>          | <b>PANSION</b>                              |                            |                            |               |
|                    | Broj pacijenata                             | 338                        | 382                        | 113           |
|                    | Broj dana liječenja                         | 3.233                      | 3.665                      | 113           |
|                    | Fakturirano                                 | 859.620                    | 987.494                    | 115           |
| <b>3.</b>          | <b>PRIVATNO LIJEČENJE SA DUGOTRA.BORAV.</b> |                            |                            |               |
|                    | Broj pacijenata                             | 82                         | 53                         | 65            |
|                    | Broj dana liječenja                         | 2.359                      | 1.498                      | 64            |
|                    | Fakturirano                                 | 398.257                    | 269.646                    | 68            |
| <b>4.</b>          | <b>Usluge nadstandarda</b>                  | 407.181                    | 499.370                    | 123           |

Privatno liječenje:

- 158 pacijenata više
- 1.362 bolnoopskrbnih dana više
- 610.183 kuna više fakturirana realizacija

Pansionske usluge:

- 44 pacijenata više
- 432 BO dana više
- 127.874 kuna više fakturirana realizacija

Privatno liječenja sa dugotrajnim boravkom:

- 29 pacijenta manje
- 861 bolnoopskrbnih dana manje
- 128.611 kuna manje fakturirana realizacija

Usluge nadstandarda više fakturirana realizacija 92.189 kuna.



## FINANCIJSKO POSLOVANJE

### PRIHODI

Ukupni prihod čini onaj dio fakturirane realizacije koji je naplaćen u razdoblju od 01.01. do 30.06.2017. godine.

U usporedbi sa istim razdobljem prošle godine ukupni prihod ima indeks 107% tj. veći je za +1.158.985 kuna.

Razlog tome je što je u razdoblju od I – VI mjeseca 2017. godine ostvareni veći prihodi od ostalih korisnika ( slobodni kapaciteti na tržištu ) , veći prihodi od decentraliziranih sredstva Krapinsko – zagorske županije, veći prihodi od dopunskog osiguranja , participacije, izvan ugovorenog limita od HZZO-a, veći ostali i izvanredni prihodi.

Prihodi od HZZO-a ( proračun bolnice ) u iznosu od 8.238.646 sastoje se od šest ugovorena mjesečna limita od I – VI tj.  $1.373.107,77 \times 6 = 8.238.646$  kuna.

Naplaćeni prihodi od dopunskog zdravstvenog osiguranja u odnosu na prošlu godinu veći su za 30.395 kuna ili 1%.

Bilježeni su prihodi od Hrvatskog zavoda za zdravstveno osiguranje izvan ugovorenog limita za :

- |  |              |
|--|--------------|
| - osigurane osobe kojima je nositelj osiguranja Europska kartica | 289.091 kuna |
| - s osnova ozljeda na radu i profesionalne bolesti               | 221.575 kuna |

Prihodi iz proračuna bilježe se u iznosu od 1.395.541 kuna .

Odnose se na prihode od decentralizacije Krapinsko zagorske županije. Namjena decentraliziranih sredstva je otplata 14, 15 rate dugoročnog kredita u iznosu od 500.000 kuna , plaćanje kamate po kreditu na dan 31.03.2017. i 30.06.2017. u iznosu od 121.541 kuna i prihodi u iznosu od 774.000 kuna vezano za dodatno ulaganje kod uređenja zgrade Maksimilijan II kat.

Prihodi od ostalih korisnika bilježe povećanje za 27 % ili +671.091 kuna .

Prihodi koji se bilježe kod ove kategorije prikazani su prema fakturiranoj realizaciji u komparaciji sa prethodnim razdobljem u Tablici 2. strana 5.

Prihodi od usluga masaža, wellness i spa usluga, bazena, fitnesa, najma gimnastičke dvorane u razdoblju od 01.01. do 30. 06. bilježe se u iznosu od 114.544 kune .



Prihodi od participacije povećani su za 36 % ili +72.863 kune.

Ostali i izvanredni prihodi bilježe povećanje za 37.510 kuna ili 18%, iz razloga što su u 2017. godini bilježeni veći prihodi od Hrvatskog zavoda za zapošljavanje ( doprinosi za osobe na stručnom osposobljavanju ) za 17.253 kune, veći prihodi od cassas sconta za 12.101 kuna i veći prihodi od prodaje proizvoda i roba za 16.177 kuna.

Prihodi od financijske imovine u iznosu od 11.957 kuna odnose se na kamatu po žiro računu bilježenu na dan 01.01.2017. godine u iznosu od 317 kuna i kamatu na oročena sredstva u iznosu od 11.639 kuna.

#### Struktura ukupnog prihoda za razdoblje I. – VI. 2016. / I. – VI. 2017. godine.

| Red. Broj | PRIHODI POKAZATELJI                                  | Struktura prihoda % |              | Indeks |
|-----------|--|---------------------|--------------|--------|
|           |  | I – VI 2016.        | I – VI 2017. |        |
| 1         | 2  | 3                   | 4            | %      |
| 1.        | Prihodi od HZZO-a                                    |                     |              |        |
|           | *HZZO proračun (ugovor )                             | 52                  | 48           | 92     |
| .         | *Prihodi od dopunskog osig.                          | 21                  | 20           | 95     |
|           | *Prihodi za usluge izvan ugovorenog limita           | 1                   | 2            | 200    |
|           | * s osnove ozljeda na radu i prof. odgovornosti      | 2                   | 1            | 50     |
| 2.        | Prihodi od pružanja usluga drugim zdravstv.ustanova. | 0                   | 0            | 0      |
| 3.        | Prihodi od proračuna                                 | 6                   | 8            | 133    |
| 4.        | Prihodi od ostalih korisnika                         | 16                  | 18           | 113    |
| 5.        | Prihodi od participacije                             | 1                   | 2            | 200    |
| 6.        | Ostali i izvanredni prihodi                          | 1                   | 1            | 100    |
|           | -  |                     |              |        |
| 7.        | Prihodi od financij.imovine                          | 0                   | 0            |        |
|           | UKUPNO PRIHODI                                       | 100                 | 100          | 100    |

**U strukturi ukupnih prihoda prevladavaju prihodi od HZZO- a koji čine 71% ukupnih prihoda.**

## I Z D A C I

**UKUPNI IZDACI** za promatrano razdoblje iznose 18.692.919 kuna i u usporedbi s prošlom godinom manji su za -236.844 kune ili za 1%.

**Materijalni rashodi bilježe povećanje za 821.513 kuna ili 28%.**

**U strukturi ukupnih rashoda rashodi za zaposlene sudjeluju sa 56% , materijalni izdaci sa 20%, izdaci za kapitalna ulaganja sa 20%, izdaci za otplatu zajma sa 3 %, financijski rashodi sa 1%.**

Potrošeni lijekovi bilježe povećanje za 33% ili 26.434 kune .

Potrošni medicinski materijal bilježi povećanje za 20% ili 29.047 kuna . Povećanje se bilježi kod laboratorijskog materijala za 4.861 kuna, RTG materijala smanjenje za 10.328 kuna, zavojni materijal povećanje za 157 kuna, utrošeni materijal za dezinfekciju povećanje za 6.805 kuna, ostali medicinsko tehnički materijal povećanje za 27.552 kune.

Živežne namirnice bilježe povećanje za 60.659 kuna ili 11% iz razloga pripremljenih većih broja obroka privatnih korisnika. Utrošak živežnih namirnica u odnosu na komparativno razdoblje u restoranu bilježi smanjenje za -7.320 kuna dok u objektu Maksimilijan bilježi povećanje za +64.653 kune.

Materijal za održavanje čistoće prisutno je povećanje za 11.875 kuna ili 20% iz razloga nabave sredstva za čišćenje pećnice , veće potrošnje sredstva za pranje posuđa, salveta i papirnatih ručnika.

Uredski materijal smanjenje za -1.728 kuna .

Ostali razni materijal povećanje za 5.411 kuna iz razloga nabave podnih obloga za kupaone, trake za bazen, hotelske papuče, pluto ploče. Specificirana roba nije nabavljena u komparativnom razdoblju.

Utrošena energija bilježi smanjenje za 5% ili -25.111 kuna. Smanjenje se bilježi kod električne energije ( opskrba ) za -29.590 kuna , distribucija smanje za -10.447 kuna, plin za kuhinju smanjenje za -3.866 kuna. Povećanje kod lož ulja za praonu rublja za +25.521 kuna, paste za grijanje hrane u iznosu od 3.201 kunu.

Ugrađeni rezervni dijelovi iznose 56.318 kuna . Odnose se na nabavu materijala i dijelova za tekuće održavanje građevinskih objekata, postrojenja i opreme i ostali materijal za tekuće održavanje.



Bilježe povećanje za 23.630 kuna. Povećanje se bilježi iz razloga nabave plinskih amortizera za krevete u iznosu od 8.756 kuna , nabave crijeva i vodilne trake za praonu rublja u iznosu od 4.808 kuna, lima i ostalog materijala za pokrov dio krova kod praone rublja.

Potrošnja materijala i dijelova za tekuće i investicijsko održavanje nabavlja se i bilježi sukladno potrebama bolnice tj. servisne službe bolnice.

Poštanski izdaci imaju indeks povećanja za 4% u odnosu na komparativno razdoblje na poziciji telefonskih usluga.

Izdaci za zdravstvene usluge bilježe povećanje za 20.249 kuna iz razloga bilježenja troškova usluge liječnika mikrobiologa. Ugovor u 2017. godini sklopljen je sa Zavodom za javno zdravstvo Krapinsko – zagorske županije. Mjesečni troškovi iznose 3.500 kuna. U 2016. godini navedeni troškovi bilježeni su na poziciji konta 32372 Ugovor o dopunskom radu ( ostali Izdaci ) pošto je ugovor bio sklopljen sa liječnikom mikrobiologom.

**Tekuće i investicijsko održavanje iznosi 432.298 kuna odnosi se na :**

|  |        |
|--|--------|
| - rekonstrukcija sanitarnih čvorova glavni ulaz zgrada Toplice   | 75.690 |
| - soboslikarski i knauf radovi                                   | 76.758 |
| - ispitivanja instalacija i mreža                                | 8.010  |
| - staklarske usluge  | 408    |
| - ploče za wellnes, parkiralište , naljepnice za prozor          | 3.001  |
| - popravak slavine i cijevi u sauni                              | 645    |
| - elektroinstalacijski radovi u bazenu Maksimilijan i kuhinji    | 5.983  |
| - popravak centralnog grijanja u kuhinji                         | 1.433  |
| - odštopavanje odvoda u restoranu                                | 260    |
| - elektroinstalacijski radovi SOS pozivi neurologija             | 8.063  |
| - programiranje antenskog sustava                                | 322    |
| - izrada i montaža inox kutnika                                  | 9.002  |
| - ugradnja reflektora u velikom bazenu                           | 14.880 |
| - rekonstrukcija cjevovoda bazen Maksimilijan                    | 51.675 |
| - izrada energetskog certifikata zgrada Dijana                   | 9.920  |
| - rekonstrukcija WIFI sustava                                    | 6.145  |
| - keramičarski radovi pod internistička ambulanta                | 5.675  |
| - popravak vanjskog venecijanera                                 | 521    |
| - održavanje mrežne opreme                                       | 18.600 |
| - održavanje i popravak praone rublja                            | 23.345 |
| - montaža TV uređaja   | 496    |
| - prematanje elektro motora i popravci u kotlovnici              | 16.044 |
| - popravak aparata za fizikalne terapije                         | 21.740 |
| - razvoj i održavanje IT sustava                                 | 5.400  |
| - tapiciranje opreme za terapije                                 | 10.500 |
| - servis i popravak tlakomjera i umjeravanje mjerila temperature | 2.047  |
| - servis klima komora  | 3.615  |
| - vanjska procjena kvalitete laboratorija                        | 2.925  |
| - popravak i servisiranje RTG uređaja                            | 11.213 |
| - održavanje telefonske centrale 01-04/2017.                     | 2.924  |

|   |         |
|---|---------|
| - popravak ledomata , rashladnih uređaja, aparata za tople napitke, aparata u kuhinji | 7.229   |
| - servis agregata   | 5.394   |
| - servis i popravak bazenske tehnike, rampe u bazenu                                  | 8.230   |
| - servis i popravak strojeva za uređenje parka  | 2.924   |
| - servis i popravak dizala  | 18.552  |
| - popravak službenih vozila   | 13.812  |
| - brušenje noževa , izrada ključeva   | 1.220   |
| - refundacija šteta od osiguranja   | -22.303 |

**UKUPNO:** 432.298

Vezano za tekuće i investicijsko održavanje možemo istaknuti da je izvršena rekonstrukcija sanitarnih čvorova u zgradi Toplice, rekonstrukcija cjevovoda bazen Maksimilijan, postava reflektora u velikom bazenu , soboslikarski radovi. Ostali izdaci odnose se na redovno održavanje građevinskih objekata, opreme , dizala i prijevoznih sredstava.

Refundacija nastalih šteta od osiguranja iznosi 22.303 kune.

Ostali izdaci sastoje se od izdataka za :

| REDNI BROJ | O P I S  | I Z N O S |
|------------|--|-----------|
| 1.         | Komunalne usluge   | 447.167   |
| 2.         | Sitni inventar i auto gume   | 166.720   |
| 3.         | Usluge promidžbe   | 88.672    |
| 4.         | Intelektualne usluge ( ugovor o dopunskom radu, usluge vještačenja, usluge prijevoda, geodetske usluge ) | 295.478   |
| 5.         | Računalne usluge   | 186.465   |
| 6.         | Ostale usluge ( oglasi javne nabave u Narodnim Nov., blagoslov bolnice, uređenje prostora )              | 20.684    |
| 7.         | RTV preplata   | 31.520    |
| 8.         | Naknade članovima upravnog vijeća  | 35.382    |
| 9.         | Premija osiguranja   | 109.854   |
| 10.        | Reprezentacija   | 2.492     |
| 11.        | Članarina  | 5.894     |
| 12.        | Pristojbe i naknade  | 4.298     |
| 13.        | Nakanda za javno korištenje glazbe   | 0         |
| 14.        | Stručna literatura   | 6.870     |
| 15.        | Službena i radna odjeća  | 1.440     |
| 16.        | Ostali nespomenuti rashodi poslovanja ( otpis lijekova u ljekarni )                                      | 2.685     |
| 17.        | Naknade troškova MIO I,II stup, zdravstvo za osobe na  |           |



|     |                                  |                  |
|-----|----------------------------------|------------------|
|     | stručnom osposobljavanju         | 73.413           |
| 18. | Troškovi sudskih postupaka       | 300              |
| 19. | Usluga pranja vozila             | 240              |
| 20. | Usluge čišćenja prostora bolnice | 232.291          |
| 21. | Licence                          | 10.149           |
| 22. | Najam reklamnih površina         | 2.340            |
| 22. | Usluge prijevoza pokojnika       | 1.000            |
|     | <b>UKUPNO:</b>                   | <b>1.725.354</b> |

Ostali izdaci bilježe povećanje za 35 % ili 449.059 kuna iz razloga bilježenja usluga certificiranja objekta Dijana i Maksimilijan u iznosu od 175.456 kuna, većih komunalnih usluga za 12.091 kuna, veće nabave sitnog inventara za 94.883 kune ( posteljno rublje za Maksimilijan II ), većih troškova usluge čišćenja prostora bolnice za 41.251 kuna, većih usluga odvjetnika vezano za spor Hotela Matija Gubec za 45.581 kuna, većih usluga reklame i promidžbe za 70.032 kune, većih usluga ažuriranja računalnih baza za 15.444 kune.

#### Specifikacija komunalnih usluga :

|  |         |
|--|---------|
| -opskrba vodom   | 223.102 |
| - odvoz komunalnog otpada                                  | 11.822  |
| - zbrinjavanje i odvoz pelena                              | 41.823  |
| - zbrinjavanje infektivnog otpada                          | 1.969   |
| - odvoz biorazgradivog otpada iz kuhinje                   | 1.100   |
| - zbrinjavanje tonera i lijekova                           | 1.458   |
| - deratizacija i dezinsekcija                              | 6.696   |
| - usluge uređenja parka ( sadnja cvijeća )                 | 6.612   |
| - usluge čišćenja kuhinjske ventilacije                    | 4.340   |
| - koncesijska naknada za crpljenje voda za 2016. g         | 11.690  |
| .- naknada za korištenje voda                              | 75.968  |
| - komunalna naknada Općina Stubičke Toplice I rata         | 39.156  |
| - naknada za uređenje voda na nekretnine                   | 13.007  |
| - komunalni i vodni doprinos uređenje II kata Maksimilijan | 8.424   |

**UKUPNO:**

**447.167 kuna**



**Usluge promidžbe odnose se na :**

|   |        |
|---|--------|
| - „Moj kvart“ oglašavanje   | 3.968  |
| - „Bach promocija „ usluge reklame u TV emisiji                         | 3.720  |
| - „Klaster termi“ troškovi udruženog oglašavanja                        | 11.111 |
| - „Adam Kaj“ sunčani sat  | 3.893  |
| - Promo spot u programu „Jabuka“ (ugovor od 23.06.2017. do 23.07.2018.) | 24.800 |
| - „Avro Medija“ reklama u slovenskom časopisu                           | 5.390  |
| - „Matica umirovljenika „ oglas   | 2.138  |
| - Troškovi reklame na đambo plakatima                                   | 29.698 |
| - „Zagrebački velesajam“ izlagački prostor                              | 3.954  |

**UKUPNO:**

**88.672**

**BRUTO PLAĆE** imaju indeks 99 %. Broj zaposlenih na početku razdoblja smanjen je za tri zaposlenika , dok na kraju razdoblja u odnosu na komparativno razdoblje bilježi povećanje za sedam zaposlenika . Obračun plaće za razdoblje od I – VI mj. vršio se prema osnovici koja je iznosila 5.211,02 kune bruto Narodne Novine 123 od 30. prosinca 2016. godine , što je povećanje osnovica za 2% u odnosu na komparativno razdoblje.

Troškovi plaće za prekovremeni rad iznose 251.136 kuna ( liječnici – dežurstvo 176.535 kune , ostali zaposlenici 74.601 kuna ). U odnosu na komparativno razdoblje 2016. bilježe indeks 107 % ili povećanje za 16.397 kuna. Smanjenje se bilježi kod prekovremenih sati dežurstvo liječnika za -2.850 kuna ili 2% , ostali zaposlenici povećanje za 19.247 kuna ili 35%.

Tablica: sati u redovnom fondu , prekovremeni sati ( I – VI 2017. )

| OPIS            | Sati u redovnom fondu | Prekovremeni sati | %           |
|-----------------|-----------------------|-------------------|-------------|
| <b>SIJEČANJ</b> | 28.424                | 704               | 2,48        |
| <b>VELJAČA</b>  | 25.936                | 479               | 1,85        |
| <b>OŽUJAK</b>   | 30.556                | 577               | 1,89        |
| <b>TRAVANJ</b>  | 26.056                | 1.208             | 4,64        |
| <b>SVIBANJ</b>  | 29.904                | 621               | 2,08        |
| <b>LIPANJ</b>   | 29.488                | 573               | 1,94        |
|                 |                       |                   |             |
|                 |                       |                   |             |
|                 |                       |                   |             |
| <b>UKUPNO:</b>  | <b>170.364</b>        | <b>4.162</b>      | <b>2,44</b> |

Prosječna neto plaća po zaposleniku u promatranom razdoblju iznosi =6.171,01 kuna i veća je u odnosu na isto razdoblje prošle godine za 1,94%. Prosječna bruto plaća iznosi 8.411,24 kune i veća je u odnosu na isto razdoblje prošle godine za 0,43%.

Ostali rashodi za zaposlene odnose se na :

|  |         |
|--|---------|
| - jubilarne nagrade                    | 22.170  |
| - otpremnine                           | 35.563  |
| - pomoć kod bolovanja dužeg od 90 dana | 30.063  |
| - regres za godišnji odmor             | 193.750 |
| - potpora kod rođenja djeteta          | 4.989   |

UKUPNO: 286.535

Ostali materijalni rashodi za zaposlene odnose se na:

|                                      |        |
|--------------------------------------|--------|
| - seminare, savjetovanja i simpoziji | 15.058 |
| - tečajevi i stručni ispiti          | 15.456 |
| - službena putovanja                 | 8.368  |

**Financijski rashodi odnose se na:**

|   |         |
|---|---------|
| - kamata na primljeni kredit                        | 121.541 |
| - usluge banke ( korištenje B2G usluge )            | 372     |
| - proviziju po kartičnom poslovanju                 | 26.215  |
| - usluge platnog prometa                            | 16.349  |
| - negativna tečajna razlika                         | 1.688   |
| - nespomenuti financijski rashodi ( zaokruživanje ) | 7       |

**UKUPNO :** 166.172

**Nabava opreme:**

|   |        |
|---|--------|
| - Ventil redukcijski na vodomjernom šahtu                   | 46.624 |
| - Računala  | 13.899 |
| - Paravan zidni Maksimilijan II kat                         | 15.685 |
| - Pregledni stol , stolice za liječnike Maksimilijan II kat | 31.263 |
| - Stolice i stolovi za vrtni paviljon                       | 69.390 |
| - Pumpa za bazensku tehniku za veliki bazen                 | 4.574  |
| - Kamere  | 5.421  |
| - Compex uređaj za fizikalne terapije                       | 6.116  |

|   |        |
|---|--------|
| - Aparat za lasersku terapiju           | 24.475 |
| - Magnet za fizikalnu terapiju          | 38.063 |
| - Aparat za diadinamsku terapiju        | 6.908  |
| - Stabiolometrijska platforma           | 72.914 |
| - UZ za fizikalnu terapiju              | 13.645 |
| - Dvo kanalni aparat za elektroterapiju | 26.650 |
| - Fiziotek za fizikalne terapije        | 35.410 |
| - Aparat za razgibavanje ruku i nogu    | 11.475 |
| - Stol za masažu električni             | 15.771 |
| - Pećnica konvekcijska za kuhinju       | 89.731 |
| - Invalidska kolica                     | 2.457  |
| - Memorija za server                    | 3.520  |

---

**UKUPNO:** **533.993**

**Dodatna ulaganja:**

|  |           |
|--|-----------|
| - Unutarnje uređenje dvorišnog dijela zgrade Maksimilijan II faza – II kat ( I, II, III privremena situacija ) | 3.115.977 |
| - Rekonstrukcija sistema za grijanje i hlađenje objekt Dijana I, II, III faza                                  | 177.902   |

---

**UKUPNO DODATNO ULAGANJE:** **3.293.879**

Izvor financiranja Dodatnog ulaganja na građevinskim objektima su decentralizirana sredstva Krapinsko – zagorske županije u iznosu od 774.000 kuna i višak prihoda iz ranijih godina sukladno točki 6. Odluke o rasporedu rezultata za 2016. godinu od 28.02.2017., broj: 01-7-2/3-2/2-2017., od strane Upravnog vijeća bolnice.

Izvor financiranja nabave nefinancijske imovine tokom 2017. godine je također višak prihoda iz ranijih godina sukladno točki 6. navedene Odluke.

Ostali i izvanredni izdaci odnose se na kaznu za prekršajni postupak vezano za Zakon i radiološkoj frekvenciji u iznosu od 5.333 kune.

Izdaci za otplatu zajma iznose 500.000 kuna , odnose se na otplatu 14, 15 ratu dugoročnog kredita.

**Izvor financiranja glavnice kredita i kamate su decentralizirana sredstva Krapinsko – zagorske županije.**

## FINANCIJSKI REZULTAT

Za razdoblje I - VI 2017. godine ostvaren je manjak prihoda poslovanja koji proizlazi iz slijedećeg:

|                                      |               |
|--------------------------------------|---------------|
| a) Ostvareni prihodi prema naplati   | 17.138.134 KN |
| b) Ostvareni izdaci prema ulazn.tro. | 18.692.919 KN |
| <br>                                 |               |
| c) Manjak prihoda                    | -1.554.785 KN |

Temeljem Odluke Upravnog vijeća bolnice o rasporedu rezultata za 2016. godinu , Broj:01-7-2/3-2-2-2017. od 28.02.2017. godine točka 6:

„ Višak prihoda u iznosu od 10.391.723,66 kuna namijenit će se za rashode za nabavu nefinancijske imovine razred ( 4 ) sukladno planu nabave za 2017. godinu.

- Sukladno navedenom vrši se korekcija rezultata:

|  |                      |
|--|----------------------|
| <b>PRIHODI POSLOVANJA :</b>  | <b>17.138.134 KN</b> |
| <br>   |                      |
| <b>IZDACI POSLOVANJA :</b>   | <b>18.692.919 KN</b> |
| <b>IZDACI ZA KAPITALNA ULAGANJA ( izvor financiranja preneseni višak prihoda )</b> | <b>-3.051.992 KN</b> |
| <hr/>  |                      |
| <b>KORIGIRANI IZDACI POSLOVANJA</b>  | <b>15.640.927 KN</b> |
| <br>   |                      |
| <b>KORIGIRANI VIŠAK PRIHODA POSLOVANJA</b>   | <b>1.497.207 KN</b>  |



## STRUKTURA PRIHODA I RASHODA

| Redni broj: | Izvor   | Prihodi           | %   | Rashodi           | %           | Višak            | %           |
|-------------|---|-------------------|-----|-------------------|-------------|------------------|-------------|
| 1.          | Opći prihodi i primici  | 13.468.359        | 79% | 12.950.641        | 69%         | +517.718         | 6%          |
| 2.          | Prihodi za posebne namjene  | 374.213           | 2%  | 73.413            | 1%          | +300.800         | 3%          |
| 3.          | Vlastiti prihodi (tekuće godine)                                  | 3.281.174         | 19% | 2.602.485         | 14%         | +678.689         | 8%          |
| <b>3.a.</b> | <b><i>Vlastiti prihodi višak prihoda iz prethodnih godina</i></b> | <b>10.391.724</b> |     | <b>3.051.992</b>  | <b>16%</b>  | <b>7.339.732</b> | <b>83%</b>  |
| 4.          | Donacija  | 12.508            | 0%  | 12.508            | 0%          | 0                |             |
| 5.          | Prihodi od prodaje nefinancijske imovine                          | 1.880             | 0%  | 1.880             | 0%          | 0                |             |
|             | <b>UKUPNO:</b>  | <b>28.069.859</b> |     | <b>18.692.919</b> | <b>100%</b> | <b>8.836.940</b> | <b>100%</b> |

**Višak prihoda od 8.836.940 kuna odnosi se na korigirani višak prihoda iz ranijih godina u iznosu od 7.339.732 kune i korigirani višak prihoda poslovanja I – VI mjeseca 2017. godine u iznosu od 1.497.207 kuna.**



## ZAKLJUČNA RAZMATRANJA

- Vrijednost najznačajnijih prihoda bolnice su prihodi iz proračuna ( državnog i lokalnog ) u iznosu od 13.468.358 kuna i čine 79 % ukupnih prihoda.
- Svi drugi prihodi čine 21% ukupnih prihoda i primitaka bolnice.
- U okviru ostalih prihoda sa 18 % sudjeluju prihodi od tržišta gdje se bilježi krivulja rasta za 27% ili + 671.091 kuna . Povećanje prihoda od tržišta je posljedica podizanja kvalitete smještaja i usluga uz korištenje odgovarajućih marketinških metoda.
- Cilj je nastaviti stvaranje imidža „ destinacija zdravalja „ , uključujući povijesno nasljeđe i raspoložive prirodne i kadrovske resurse.
- Vrijednosno najznačajniji rashodi su rashodi za zaposlene . Njihov udio u ukupnim rashodima i izdacima iznosi 55% uz napomenu ako isključimo kapitalna ulaganja iz ukupnih rashoda rashodi za zaposlene sudjelovali bi u ukupnim rashodima sa 70%.
- Materijalni rashodi su također vrijednosno značajni . Njihov udio u ukupnim rashodima i izdacima je 20%. Bilježi se povećanje materijalnih izdatka za 28% . Navedeno povećanje nije dovelo do povećanja nepodmirenih dospeljih obveza pošto likvidnost bolnice je stabilna.
- U materijalnim rashodima najveći udio čine rashodi za usluge 2.270.386 kuna ili 60%, rashodi za materijal 1.061.107 kuna ili 28% i rashodi za energiju 445.227 kuna ili 12%. Rashodi za materijal povećani su iz razloga većeg broja pacijenata.
- Prisutno je korištenje decentralizirana sredstva Krapinsko zagorske županije.
- Bilježena je I, II, III privremena situacija za unutarnje uređenje dvorišnog dijela zgrade Maksimilijan II faza – II kat. Ugovor za izvođenje navedenih radova sklopljen je sa zajednicom ponuditelja : Zagorje Tehnobeton d.d.; Vodolim . Ugovorena vrijednost radova je 3.316.055,15 kuna. Izdaci za navedene radove bilježeni su u razdoblju siječanj – lipanj 2017. u iznosu od 3.115.977 kuna ili 94%.
- Izvršena je nabava aparata i ostale opreme za novu fizikalnu dvoranu u objektu Maksimilijan II u iznosu od 367.765 kuna.
- Bilježeni su radovi na rekonstrukciji sistema za grijanje i hlađenje objekta Dijana u iznosu od 177.902 kune . Ugovorena vrijednost radova je 240.587 kuna.
- Pacijent i njegove osnovne potrebe stavljaju se u prvi plan .

## POTRAŽIVANJA I OBVEZE

### 1. Potraživanja od kupaca

Ukupna potraživanja od kupaca na dan 30.06.2017. godine iznose 6.136.653 KN i veća su za 1.099.015 KN ili za 22 % u odnosu na stanje 31.03.2017. Razlog povećanja potraživanja je više fakturirane realizacije Hrvatskom zavodu za zdravstveno osiguranje.

| O P I S   | 31.03.2017.      | 30.06.2017.      | INDEKS      |
|---|------------------|------------------|-------------|
| Potraživanja od HZZO-a po osnovu pružanja zdravstvene zaštite | 1.468.309        | 2.744.609        | 187%        |
| Potraživanja od dopunskog zdravstvenog osiguranja             | 629.713          | 569.839          | 90%         |
| Potraživanja s osnova ozljeda na radu i profesionalne bolesti | 75.071           | 31.998           | 43%         |
| Potraživanja za usluge izvan ugovorenog limita                | 90.522           | 56.411           | 62%         |
| Ostala potraživanja   | 2.774.023        | 2.733.796        | 99%         |
| <b>UKUPNO</b>   | <b>5.037.638</b> | <b>6.136.653</b> | <b>122%</b> |

Potraživanja od HTP Matija Gubec iznose 1.803.344 kune. Od 01. rujna 2014. godine više se ne izdaju računi HTP „ Matija Gubec“ za najam parkirališnog prostora iz razloga otvorenog stečajnog postupka.

Potraživanje od HB Gradnje Crikvenica (penali ) u iznosu od 167.250 kuna.

Potraživanja od Mešić Com d.o.o. za ugovorenu kaznu iznose 148.462 kune isti iznos bilježi se i u obvezama pošto poslovni partner ne želi potpisati kompenzaciju.

**Potraživanja dospjela preko 180 dana iznose 2.403.002 kune i postavlja se pitanje upitnosti naplativosti iskazanih spornih potraživanja.**

## OBVEZE

Obveze na dan 30.06.2017. iznose 9.332.387 kuna i manje su u odnosu na stanje 31.03.2017. za -1.549.487 kuna ili 14%.

Razlog smanjenje obveza su manje obveze za opremu i smanjenje obveza za kredit.

U strukturi obveza sa 67% sudjeluju obveze za kredit, obveze prema zaposlenima 19%, obveze za opremu sa 7%, ostale obveze 7%.

Dospjele obveze preko 365 dana su „HB Gradnja“, u iznosu od 167.250 kuna i „Mešić com“ u iznosu od 148.462 kuna što ukupno iznosi 315.712 kuna. Isti iznos kod istih poslovnih partnera je i u potraživanjima.

Dospjela obveza preko 91 dan u iznosu od 25.917 kuna vezana je za poslovnog partnera „Europlakat“, Zagreb, vezano za usluge reklame na BILBORAD površinama. Sukladno dogovorima sa predstavnicima Europlakata trebalo je doći do kompenzacije za navedeni iznos tj. korištenje usluga hidroterapije bolnice. Do 30.06.2017. godine navedena usluga nije korištena od strane Europlakat niti je dobivena tražena narudžbenica

| OPIS                                   | 31.03.2017.       | 30.06.2017.      | INDEKS<br>% |
|--|-------------------|------------------|-------------|
| Za lijekove                            | 21.944            | 7.982            | 36%         |
| Za sanitetski materijal                | 26.096            | 38.630           | 148%        |
| Za živežne namirnice                   | 129.440           | 125.486          | 97%         |
| Za energiju                            | 130.050           | 26.278           | 20%         |
| Za materijal i repr. materijal         | 21.665            | 56.352           | 260%        |
| Za proizvodne i neproizvodne usluge    | 405.637           | 257.251          | 63%         |
| Za opremu                              | 1.539.073         | 693.171          | 45%         |
| Obveze prema zaposlenicima             | 1.724.424         | 1.780.948        | 103%        |
| Obveze prema zdrav. ustanovama         | 10.433            | 7.656            | 73%         |
| Obveze za kredite                      | 6.500.000         | 6.250.000        | 96%         |
| Ostale nespomenute obveze              | 373.112           | 88.633           | 24%         |
| Obveze prema HZZO-u za manje fakturir. | 0                 | 0                | -           |
| <b>UKUPNO</b>                          | <b>10.881.874</b> | <b>9.332.387</b> | <b>86%</b>  |

Obveze za opremu specificirane su uz izvještaj za lipanj.



## Zaposlenost:

U bolnici je na dan 30.06.2017. bilo 184 zaposlenih.

| Pregled zaposlenih radnika na dan 30.06.2016. |            |     | 30.06.2017. |     |
|---|------------|-----|-------------|-----|
| 1. Medicinsko osoblje                         | 119        | 67% | 127         | 69% |
| 2. Nemedicinsko osoblje                       | 58         | 33% | 57          | 31% |
| <hr/>   |            |     |             |     |
| <b>UKUPNO:</b>                                | <b>177</b> |     | <b>184</b>  |     |
| Od toga na određeno vrijeme :                 | 2          |     | 10          |     |

Prosječan broj zaposlenih na osnovu ukalkuliranih sati rada iznosi 164 zaposlenika.

U Stubičkim Toplicama, 20.07.2017.

**ZAVOD ZA JAVNO ZDRAVSTVO  
KRAPINSKO-ZAGORSKE ŽUPANIJE  
ZLATAR, I. G. KOVAČIĆA 1  
Broj: 01-259/1-3-2017.  
Zlatar, 21.09.2017.**

**KRAPINSKO-ZAGORSKA ŽUPANIJA  
UPRAVNI ODJEL ZA ZDRAVSTVO, SOCIJALNU SKRB,  
UDRUGE I MLADE  
Magistratska 1  
K R A P I N A**

**PREDMET:** Odluka Upravnog vijeća o prihvaćanju Izvješća o financijskom poslovanju Zavoda za javno zdravstvo Krapinsko-zagorske županije za razdoblje 01.01.2017. do 30.06.2017. godine,  
Izvješće o financijskom poslovanju Zavoda za javno zdravstvo Krapinsko-zagorske županije za razdoblje 1.1.2017. do 30.06.2017. godine,  
- d o s t a v l j a j u s e.

Poštovani,

u prilogu ovog dopisa dostavljamo Vam predmetnu dokumentaciju.

S poštovanjem,

**RAVNATELJ:**

Tomislav Jadan, dipl. oec.

**PRILOG:** kao u tekstu





ZAVOD ZA JAVNO ZDRAVSTVO  
KRAPINSKO-ZAGORSKE ŽUPANIJE  
ZLATAR, I. G. KOVAČIĆA 1  
Broj: 01-259/1-3-2017.  
Zlatar, 31.08.2017.

Na temelju čl. 18. Statuta Zavoda za javno zdravstvo Krapinsko-zagorske županije, Upravno vijeće tog Zavoda na 49. sjednici održanoj u Zlataru dana 31. kolovoza 2017. godine, donijelo je

## **ODLUKU**

### **o prihvaćanju Izvješća o financijskom poslovanju Zavoda za javno zdravstvo Krapinsko-zagorske županije za razdoblje od I. do VI. mjeseca 2017. godine**

1. Prihvaća se Izvješće o financijskom poslovanju Zavoda za javno zdravstvo Krapinsko-zagorske županije za razdoblje od I. do VI. mjeseca 2017. godine.
2. To izvješće prilaže se ovoj Odluci i čini njezin sastavni dio.

**PREDSJEDNICA UPRAVNOG VIJEĆA:**

Marija Pernjek, struč. spec. oec.



POKAZATELJI FINANCIJSKOG POSLOVANJA  
U RAZDOBLJU SIJEČANJ - LIPANJ 2016./2017. GODINE

u kn

| Red. broj | POKAZATELJI                                     | I. - VI. 2016.   | I. -VI. 2017.    | RAZLIKA         | STRUKT.    | INDEKS     |
|-----------|---|------------------|------------------|-----------------|------------|------------|
| 0         | 1   | 2                | 3                | 4               | 5          | 6          |
|           | <b>I. PRIHODI - PRIMICI</b>                     |                  |                  |                 |            |            |
| 1         | Prihodi od HZZO                                 | 2.477.852        | 2.674.768        | 196.916         | 45         | 108        |
| 2         | Prihodi od dopunskog zdravstvenog osiguranja    | 377.611          | 285.992          | -91.619         | 5          | 76         |
| 3         | Prihodi od proračuna (središnji i lokalni)      | 0                | 50.000           | 50.000          | 1          |            |
| 4         | Prihodi od ostalih korisnika                    | 3.662.447        | 2.934.091        | -728.356        | 49         | 80         |
| 5         | Prihodi od participacije                        | 2.000            | 1.480            | -520            | 0          | 74         |
| 6         | Ostali i izvanredni prihodi                     | 98.213           | 2.947            | -95.266         | 0          | 3          |
| 7         | Primici od financijske imovine i zaduženja      | 13.171           | 8.253            | -4.918          | 0          | 63         |
|           | <b>UKUPNI PRIHODI (1-7)</b>                     | <b>6.631.294</b> | <b>5.957.531</b> | <b>-673.763</b> | <b>100</b> | <b>90</b>  |
|           | <b>II. RASHODI - IZDACI</b>                     |                  |                  |                 |            |            |
| 1         | Potrošni medicinski materijal                   | 573.621          | 648.934          | 75.313          | 11         | 113        |
| 2         | Krv i krvni pripravci                           | 10.331           | 8.345            | -1.986          | 0          | 81         |
| 3         | Medicinski plinovi                              | 2.987            | 1.520            | -1.467          | 0          | 51         |
| 4         | Materijal za održavanje čistoće                 | 28.020           | 22.246           | -5.774          | 0          | 79         |
| 5         | Uredski materijal                               | 60.534           | 76.595           | 16.061          | 1          | 127        |
| 6         | Ostali razni materijal                          | 4.597            | 346              | -4.251          | 0          | 8          |
| 7         | Utrošena energija                               | 218.524          | 217.996          | -528            | 4          | 100        |
| 8         | Ugrađeni rezervni dijelovi                      | 15.316           | 20.224           | 4.908           | 0          | 132        |
| 9         | Poštanski izdaci                                | 64.334           | 68.307           | 3.973           | 1          | 106        |
| 10        | Tekuće i investicijsko održavanje               | 227.911          | 205.288          | -22.623         | 3          | 90         |
| 11        | Izdaci za usluge drugih zdrav. ustanova         | 310.557          | 182.225          | -128.332        | 3          | 59         |
| 12        | Ostali izdaci                                   | 529.761          | 447.333          | -82.428         | 8          | 84         |
|           | <b>Materijalni izdaci (1-12)</b>                | <b>2.046.493</b> | <b>1.899.359</b> | <b>-147.134</b> | <b>32</b>  | <b>93</b>  |
| 13        | Bruto plaće                                     | 2.810.779        | 2.961.340        | 150.561         | 50         | 105        |
| 14        | Ostali rashodi za zaposlene                     | 93.250           | 125.926          | 32.676          | 2          | 135        |
| 15        | Doprinosi na plaće                              | 478.918          | 509.063          | 30.145          | 9          | 106        |
| 16        | Izdaci za prijevoz zaposlenika                  | 127.482          | 128.606          | 1.124           | 2          | 101        |
| 17        | Ostali materijalni rashodi za zaposlene         | 62.099           | 89.652           | 27.553          | 2          | 144        |
|           | <b>Ukupni rashodi za zaposlene (13-17)</b>      | <b>3.572.528</b> | <b>3.814.587</b> | <b>242.059</b>  | <b>64</b>  | <b>107</b> |
| 18        | Financijski rashodi                             | 0                | 0                | 0               | 0          |            |
| 19        | Izdaci za kapitalna ulaganja                    | 584.256          | 230.685          | -353.571        | 4          | 39         |
| 20        | Ostali i izvanredni izdaci                      | 0                | 0                | 0               | 0          |            |
| 21        | Izdaci za financijsku imovinu i otplate zajmova | 0                | 0                | 0               | 0          |            |
|           | <b>UKUPNI IZDACI (1-21)</b>                     | <b>6.203.277</b> | <b>5.944.631</b> | <b>-258.646</b> | <b>100</b> | <b>96</b>  |
|           | Višak prihoda nad izdacima                      | 428.017          | 12.900           |                 |            |            |
|           | Manjak prihoda                                  |                  |                  |                 |            |            |
|           | Višak prihoda iz prethodnih godina              | 2.199.469        | 887.921          |                 |            |            |
|           | Manjak prihoda iz prethodnih godina             |                  |                  |                 |            |            |
|           | Korigirani višak prihoda                        | 2.627.486        | 900.821          |                 |            |            |
|           | Korigirani manjak prihoda                       |                  |                  |                 |            |            |

RAVNATELJ:

Tomislav Jadan, dipl. oec.

U Zlataru, 10.07.2017.



ZAVOD ZA JAVNO ZDRAVSTVO  
KRAPINSKO-ZAGORSKE ŽUPANIJE ZLATAR

POTRAŽIVANJA

- kn

| R.B. | O P I S   | Potraživanja na dan 30.06.2017. | Ukupno dospjela potraživanja | Dospjela potraživanja do 60 dana | Dospjelo od 61 do 90 dana | Dospjelo od 91 do 120 dana | Dospjelo od 121 do 150 dana | Dospjelo od 151 do 180 dana | Dospjelo preko 180 dana |
|------|---|---------------------------------|------------------------------|----------------------------------|---------------------------|----------------------------|-----------------------------|-----------------------------|-------------------------|
|      | 0   | 1                               | 2                            | 3                                | 4                         | 5                          | 6                           | 7                           | 8                       |
| 1    | Potraživanja od Hrvatskog zavoda za zdravstveno osiguranje po osnovu pružanja zdravstvene zaštite | 711.728                         | 0                            |                                  |                           |                            |                             |                             |                         |
| 2    | Potraživanja od dopunskog zdravstvenog osiguranja   | 120.820                         | 0                            |                                  |                           |                            |                             |                             |                         |
| 3    | Potraživanja s osnova ozljeda na radu i profesionalne bolesti                                     | 0                               | 0                            |                                  |                           |                            |                             |                             |                         |
| 4    | Potraživanja od drugih zdravstvenih ustanova  | 165.772                         | 7.525                        | 7.525                            | 0                         | 0                          | 0                           | 0                           | 0                       |
| 5    | Ostala potraživanja   | 3.326.413                       | 2.670.782                    | 276.108                          | 83.686                    | 83.052                     | 32.500                      | 36.796                      | 2.158.640               |
|      | <b>UKUPNO:</b>  | <b>4.324.733</b>                | <b>2.678.307</b>             | <b>283.633</b>                   | <b>83.686</b>             | <b>83.052</b>              | <b>32.500</b>               | <b>36.796</b>               | <b>2.158.640</b>        |

Potraživanja od HZZO-a - refundacije za bolovanja - iskažite sa ostalim potraživanjima.

Napomena: Dospjela potraživanja po ročnosti trebaju odgovarati koloni 2 (ukupna dospjela potraživanja)

Dani dospelosti ne računaju se od dana izdavanja računa, nego od dana dospelosti računa.

U Zlataru, 10.07.2017.

RAVNATELJ:

Tomislav Jadan, dipl. oec.





ZAVOD ZA JAVNO ZDRAVSTVO  
KRAPINSKO-ZAGORSKE ŽUPANIJE ZLATAR

OBVEZE

- kn

| OPIS   | Ukupne obveze na dan 30.06.2017. | Ukupno dospjele obveze | Dospjele obveze do 60 dana | Dospjele obveze od 61 do 90 dana | Dospjele obveze od 91 do 120 dana | Dospjele obveze od 121 do 150 dana | Dospjele obveze od 151 do 180 dana | Dospjele obveze od 181 do 365 dana | Dospjele obveze preko 365 dana |
|--|----------------------------------|------------------------|----------------------------|----------------------------------|-----------------------------------|------------------------------------|------------------------------------|------------------------------------|--------------------------------|
| 0  | 1                                | 2                      | 3                          | 4                                | 5                                 | 6                                  | 7                                  | 8                                  | 9                              |
| Za lijekove  | 0                                | 0                      |                            |                                  |                                   |                                    |                                    |                                    |                                |
| Za sanitetski materijal, krvi i krvne derivate i sl. | 151.179                          | 0                      |                            |                                  |                                   |                                    |                                    |                                    |                                |
| Za živežne namirnice                                 | 0                                | 0                      |                            |                                  |                                   |                                    |                                    |                                    |                                |
| Za energiju  | 21.701                           | 0                      |                            |                                  |                                   |                                    |                                    |                                    |                                |
| Za ostale materijale i reprodukcijski materijal      | 7.943                            | 0                      |                            |                                  |                                   |                                    |                                    |                                    |                                |
| Za proizvodne i neproizvodne usluge                  | 72.737                           | 0                      |                            |                                  |                                   |                                    |                                    |                                    |                                |
| Za opremu ( osnovna sredstva)                        | 0                                | 0                      |                            |                                  |                                   |                                    |                                    |                                    |                                |
| Obveze prema zaposlenicima                           | 400.206                          | 0                      |                            |                                  |                                   |                                    |                                    |                                    |                                |
| Obveze za usluge drugih zdravstvenih ustanova        | 90.948                           | 0                      |                            |                                  |                                   |                                    |                                    |                                    |                                |
| Obveze prema komitentnim bankama za kredite          | 0                                | 0                      |                            |                                  |                                   |                                    |                                    |                                    |                                |
| Ostale nespomenute obveze                            | 223.952                          | 0                      |                            |                                  |                                   |                                    |                                    |                                    |                                |
| <b>SVEUKUPNE OBVEZE:</b>                             | <b>968.666</b>                   | <b>0</b>               | <b>0</b>                   | <b>0</b>                         | <b>0</b>                          | <b>0</b>                           | <b>0</b>                           | <b>0</b>                           | <b>0</b>                       |

Napomena: Dospjele obveze po ročnosti trebaju odgovarati koloni 2 (ukupne dospjele obveze)

Dani dospelosti ne računaju se od dana izdavanja računa, nego od dana dospelosti računa.

U Zlataru, 10.07.2017.



RAVNAATELJ:

Tomislav Jadan, dipl. oec.

**ZAVOD ZA JAVNO ZDRAVSTVO  
KRAPINSKO-ZAGORSKE ŽUPANIJE ZLATAR**

**BROJ ZAPOSLENIKA**

| <b>OPIS</b>   | <b>I. - VI. 2016.</b> | <b>I. - VI. 2017.</b> |
|---|-----------------------|-----------------------|
| 1. Broj zaposlenika na početku razdoblja                        | 52                    | 53                    |
| 2. Broj zaposlenika na kraju razdoblja                          | 51                    | 54                    |
| 3. Prosječan broj zaposlenika na osnovu ukalkuliranih sati rada | 47                    | 49                    |

Izvorište podataka: Kadrovska evidencija ustanova

|   | <b>I. - VI. 2016.</b> | <b>I. - VI. 2017.</b> |
|---|-----------------------|-----------------------|
| Broj osoba na stručnom osposobljavanju (bez zasnivanja radnog odnosa) | 6                     | 3                     |

Molimo ne uračunavati u ukupan broj zaposlenih

**KRATKOROČNA IMOVINA**

- kn

| <b>OPIS</b>   | <b>IZNOS</b> |
|---|--------------|
| <b>1. Stanje žiro-računa na dan 30.06.2017. godine:</b> | 2.172.186    |
| <b>2. Zalihe na dan 30.06.2017.god.</b>                 |              |
| - lijekova i potrošnog medicinskog materijala           |              |
| - krvi i krvnih pripravaka                              |              |
| - živežnih namirnica                                    |              |
| - ostale zalihe   |              |
| <b>UKUPNE ZALIHE:</b>                                   |              |

U Zlataru, 10.07.2017.



**RAVNATELJ:**

Tomislav Jadan, dipl. oec.



**ZAVOD ZA JAVNO ZDRAVSTVO  
KRAPINSKO-ZAGORSKE ŽUPANIJE  
ZLATAR, I. G. KOVAČIĆA 1  
Zlatar, 10.07.2017.**

Dodatni podaci za razdoblje siječanj – lipanj 2017. godine:

Prosječna neto plaća po radniku na bazi sati rada za I. – VI. 2017. godine iznosi **7.236,48** kuna.

Podaci na dan 30.06.2017. godine:

| <b>BROJ RADNIKA</b> | <b>ZDRAVSTVENI RADNICI</b> | <b>ZDRAVSTVENI SURADNICI</b> | <b>NEZDRAVSTVENI RADNICI</b> |
|---------------------|----------------------------|------------------------------|------------------------------|
| <b>54</b>           | 37                         | 6                            | 11                           |
|                     | 68,52%                     | 11,11%                       | 20,37%                       |

| <b>ZDRAVSTVENI RADNICI</b> | <b>NEZDRAVSTVENI RADNICI</b> |
|----------------------------|------------------------------|
| 37                         | 17                           |
| 68,52%                     | 31,48%                       |

Zdravstveni radnici – sukladno Zakonu od djelatnostima u zdravstvu

Zdravstveni suradnici – dipl. ing. kemije, dipl. kemijski ing., dipl. ing. prehrambene tehnologije, dipl. ing. biotehnologije, dipl. psiholog  
(nisu zdravstveni radnici prema Zakonu o djelatnostima u zdravstvu, ali sudjeluju u procesu dijagnostike i liječenja).

**RAVNATELJ:**

Tomislav Jadan, dipl. oec.



ZAVOD ZA JAVNO ZDRAVSTVO  
KRAPINSKO-ZAGORSKE ŽUPANIJE ZLATAR

BILJEŠKE UZ FINACIJSKE IZVJEŠTAJE  
ZA RAZDOBLJE I. – VI. 2017.

Svoje računovodstvo i poslovne knjige Zavod za javno zdravstvo Krapinsko-zagorske županije Zlatar (u daljnjem tekstu Zavod) organizira i vodi sukladno Zakonu o računovodstvu (Narodne novine 109/07), Pravilniku o proračunskom računovodstvu i Računskom planu (Narodne novine 114/10) i Pravilniku o financijskom izvještavanju u proračunskom računovodstvu (Narodne novine 32/11).

Zavod ostvaruje prihode obavljanjem redovne djelatnosti po sljedećim osnovama:

a) Na temelju Ugovora o provođenju primarne zdravstvene zaštite iz obveznog zdravstvenog osiguranja i Ugovora o provođenju specijalističko-dijagnostičke zdravstvene zaštite, sklopljenih između ovog Zavoda i Hrvatskog zavoda za zdravstveno osiguranje.

b) Od korisnika usluga za provedbu svih mjera koje se provode u sklopu općih i posebnih mjera na sprečavanju javljanja zaraznih bolesti sukladno Zakonu o zaštiti pučanstva od zaraznih bolesti (Narodne novine 79/07).

**Prihodi** su utvrđeni uz primjenu modificiranog načela nastanka događaja, na temelju priljeva novčanih sredstava u izvještajnom razdoblju, a ostvareni su u iznosu od 5.957.531 kuna.

Prihodi od županije (konto 671) ostvareni su u iznosu od 50.000 kuna.

**Rashodi** se priznaju na temelju nastanka obveze u izvještajnom razdoblju, neovisno o plaćanju, a ostvareni su u iznosu od 5.944.631 kuna.

U obračunskom razdoblju I. – VI. 2017. godine ostvaren je **višak prihoda u iznosu od 12.900 kuna**. Preneseni višak prihoda iz prethodnih godina iznosi 887.921 kuna, iz čega proizlazi višak prihoda raspoloživ u sljedećem razdoblju u iznosu od 900.821 kuna.

Ukupna potraživanja na dan 30.06.2017. godine iznose 4.324.733 kuna. Pri tom valja naglasiti da ovaj Zavod kontinuirano poduzima efikasne mjere naplate potraživanja.

Ukupne obveze na dan 30.06.2017. godine iznose 986.666 kuna i nema dospjelih obveza. Znači da je Zavod kontinuirano likvidan i da na vrijeme podmiruje svoje obveze.

Analizom navedenih podataka možemo zaključiti da se radi o uspješnom poslovanju. To se osobito vidi iz odnosa potraživanja i obveza (u korist potraživanja), što daje realnu sliku uspješnosti poslovanja.

U Zlataru, 10.07.2017. godine.

VODITELJ ODJELA ZA  
RAČUNOVODSTVO I FINACIJE:

Zelimir Kurečić, mag. oec.



ZAVOD ZA JAVNO ZDRAVSTVO  
KRAPINSKO-ZAGORSKE ŽUPANIJE ZLATAR

SPECIFIKACIJA NEKIH STAVKI RASHODA  
ZA RAZDOBLJE I. – VI. 2017.

Redni broj 7. **Utrošena energija:**

|                       |         |
|-----------------------|---------|
| - električna energija | 41.884  |
| - plin                | 119.278 |
| - gorivo              | 56.834  |
| UKUPNO:               | 217.996 |

Redni broj 9. **Poštanski izdaci:**

|                    |        |
|--------------------|--------|
| - fiksni telefoni  | 18.174 |
| - mobilni telefoni | 26.612 |
| - internet         | 3.984  |
| - poštarina        | 19.537 |
| UKUPNO:            | 68.307 |

Redni broj 10. **Tekuće i investicijsko održavanje:**

|                                    |         |
|------------------------------------|---------|
| - održavanje građevinskih objekata | 87.638  |
| - održavanje opreme                | 89.410  |
| - održavanje vozila                | 28.240  |
| UKUPNO:                            | 205.288 |

Redni broj 12. **Ostali izdaci:**

|                                   |         |
|-----------------------------------|---------|
| - sitni inventar                  | 23.784  |
| - elektronski mediji              | 6.160   |
| - tisak i oglasi                  | 6.308   |
| - promidžbeni materijali i usluge | 51.326  |
| - komunalne usluge                | 81.399  |
| - računalne usluge                | 88.823  |
| - grafičke i tiskarske usluge     | 31.250  |
| - ugovori o djelu                 | 39.662  |
| - upravno vijeće                  | 35.685  |
| - premije osiguranja              | 55.555  |
| - reprezentacija                  | 8.722   |
| - članarine                       | 7.035   |
| - zakupnine i najamnine           | 1.024   |
| - usluge platnog prometa          | 8.022   |
| - ostali nespomenuti rashodi      | 2.578   |
| UKUPNO:                           | 447.333 |

Redni broj **14. Ostali rashodi za zaposlene:**

|  |               |
|--|---------------|
| - jubilarne nagrade                            | 20.826        |
| - regres                                       | 67.500        |
| - dar u naravi                                 | 21.600        |
| - <u>naknade za bolesti i smrtne slučajeve</u> | <u>16.000</u> |
| UKUPNO:  | 125.926       |

Redni broj **17. Ostali materijalni rashodi za zaposlene:**

|  |               |
|--|---------------|
| - seminari, tečajevi i stručni ispiti                | 49.783        |
| - <u>službeni put (dnevnice, prijevoz, smještaj)</u> | <u>39.869</u> |
| UKUPNO:  | 89.652        |

Redni broj **19. Izdaci za kapitalna ulaganja:**

|                            |               |
|----------------------------|---------------|
| - laboratorijska oprema    | 157.657       |
| - računalna oprema         | 31.557        |
| - ostala uredska oprema    | 29.582        |
| - <u>uredski namještaj</u> | <u>11.889</u> |
| UKUPNO:                    | 230.685       |

U Zlataru, 10.07.2017. godine.

VODITELJ ODJELA ZA  
RAČUNOVODSTVO I FINACIJE:

Želimir Kurečić, mag. oec.







LJEKARNA  
KRAPINSKO-ZAGORSKE ŽUPANIJE  
Zabok, Matije Gupca 63

LJEKARNA KRAPINSKO-ZAGORSKE ŽUPANIJE

Zabok, 31.07.2017. godine

Broj: 01-323

REPUBLIKA HRVATSKA  
KRAPINSKO-ZAGORSKA ŽUPANIJA

|                        |                    |         |
|------------------------|--------------------|---------|
| Primljeno:             | 04-03-2017         |         |
| Klasifikacijska oznaka | Org. jed./br. ref. |         |
| 500-01/17-01/121       | 09                 |         |
| Uredžbeni broj         | Prilozi            | Vrijed. |
| 381-17-6               | 2                  | -       |

KRAPINSKO-ZAGORSKA ŽUPANIJA

Upravni odjel za društvene djelatnosti  
Služba za zdravstvo, socijalnu skrb,  
udruge i mlade

Magistratska 1  
Krapina

Predmet: Dostava izvješća o poslovanju

U pritvku dopisa dostavljamo Vam Izvješće o financijskom poslovanju Ljekarne Krapinsko-zagorske županije za razdoblje od 01. siječnja do 30. lipnja 2017. godine:

1. Popunjene Tablice izvješća o poslovanju.
2. Izvještaj o poslovanju Ljekarne KZZŽ.
3. Odluku Upravnog vijeća Ljekarne KZZŽ o prihvaćanju financijskog izvještaja polugodišnjeg poslovanja u 2017. godini ( sa 45. sjednice održane 31.07.2017. godine )

S poštovanjem.

Ravnateljica:

Privitak: Izvješća

Dubravka Frinčić, mag.pharm.







LJEKARNA KRAPINSKO-ZAGORSKE ŽUPANIJE  
ZABOK

Zabok, 31.07.2017. godine  
Broj: 01-321

Na temelju članka 28. Statuta Ljekarne Krapinsko-zagorske županije Zabok Upravno vijeće na svojoj 45. sjednici održanoj dana 31.07.2017. godine donijelo je slijedeću

**ODLUKU**  
O PRIHVAĆANJU FINACIJSKOG IZVJEŠTAJA

1. Prihvaća se Izvješće o poslovanju Ljekarne Krapinsko –zagorske županije razdoblje od 01. siječnja do 30. lipnja 2017. godine kako slijedi:

|                                |               |
|--------------------------------|---------------|
| - Ukupni prihodi               | 15.941.295,89 |
| - Ukupni rashodi               | 15.455.812,35 |
| - Bruto dobit                  | 485.483,54    |
| - Obveza poreza na dobit       | 86.537,89     |
| - Neto dobit                   | 398.945,65    |
| - Stanje bilance – aktiva neto | 13.254.153,52 |
| - Stanje bilance - pasiva neto | 13.254.153,52 |

1. Izvješća o poslovanju sastavni su dio Odluke.

Predsjednik Upravnog vijeća:

Stjepan Zorman, dipl.ing.



**POKAZATELJI FINACIJSKOG POSLOVANJA  
U RAZDOBLJU SIJEČANJ-LIPANJ 2016.-2017.GODINE**

u kn

| Red. Br. | POKAZATELJI                                     | I - VI 2016       | I - VI 2017       |
|----------|---|-------------------|-------------------|
| 0        | 1   | 2                 | 3                 |
|          | <b>I. PRIHODI - PRIMICI</b>                     |                   |                   |
| 1        | Prihodi od HZZO                                 | 7.574.633         | 7.900.390         |
| 2        | Prihodi od dopunskog zdravstvenog osiguranja    | 109.515           | 126.481           |
| 3        | Prihodi s osnova ozljeda na radu i prof.bol.    |                   |                   |
| 4        | Prihodi od proračuna (središnji i lokalni)      |                   |                   |
| 5        | Prihodi od ostalih korisnika                    | 4.497.128         | 5.037.120         |
| 6        | Prihodi od participacije                        | 1.068.151         | 1.182.626         |
| 7        | Ostali i izvanredni prihodi                     | 1.830.338         | 1.694.679         |
| 8        | Primici od financijske imovine i zaduženja      |                   |                   |
|          | <b>UKUPNI PRIHODI (1 - 8)</b>                   | <b>15.079.765</b> | <b>15.941.296</b> |
|          | <b>II. RASHODI - IZDACI</b>                     |                   |                   |
| 1        | Lijekovi  |                   |                   |
| 2        | Potrošni medicinski materijal                   | 1.920             | 2.125             |
| 3        | Krv i krvni pripravci                           |                   |                   |
| 4        | Živežne namirnice                               |                   |                   |
| 5        | Medicinski plinovi                              |                   |                   |
| 6        | Materijal za održavanje čistoće                 | 9.020             | 10.067            |
| 7        | Uredski materijal                               | 11.057            | 12.339            |
| 8        | Ostali razni materijal                          | 9.279             | 6.591             |
| 9        | Utrošena energija                               | 38.225            | 40.580            |
| 10       | Ugrađeni rezervni dijelovi                      | 5.077             | 6.591             |
| 11       | Poštanski izdaci                                | 21.677            | 18.948            |
| 12       | Tekuće i investicijsko održavanje               | 53.470            | 66.780            |
| 13       | Izdaci za usluge drugih zdrav.ustanova          | 7.500             | 7.500             |
| 14       | Ostali izdaci                                   | 20.844            | 26.780            |
|          | <b>Materijalni izdaci (1-14)</b>                | <b>178.069</b>    | <b>198.301</b>    |
| 15       | Bruto plaće                                     | 1.815.641         | 1.879.762         |
| 16       | Ostali rashodi za zaposlene*                    | 41.500            | 42.594            |
| 17       | Doprinosi na plaće                              | 310.846           | 312.600           |
| 18       | Izdaci za prijevoz zaposlenika                  | 140.134           | 132.642           |
| 19       | Ostali materijalni rashodi za zaposlene**       | 22.818            | 46.153            |
|          | <b>Ukupni rashodi za zaposlene (15- 19)</b>     | <b>2.330.939</b>  | <b>2.413.751</b>  |
| 20       | Financijski rashodi                             |                   |                   |
| 21       | Izdaci za kapitalna ulaganja                    |                   |                   |
| 22       | Ostali i izvanredni izdaci                      | 678.189           | 569.425           |
| 23       | Izdaci za financijsku imovinu i otplate zajmova |                   |                   |
| 24       | Nabavna vrijednost prodane robe                 | 11.428.495        | 12.274.335        |
|          | <b>UKUPNI RASHODI I IZDACI (1-24)</b>           | <b>14.615.692</b> | <b>15.455.812</b> |
|          | Višak prihoda nad izdacima                      | <b>464.073</b>    | <b>485.484</b>    |
|          | Manjak prihoda i primitaka                      | <b>0</b>          | <b>0</b>          |

\* Otpremnine, pomoći, jubilarne nagrade i dr.

\*\* Službena putovanja, stručno usavršavanje zaposlenika, ostale naknade troškova zaposlenima i ostalo

**Molimo specifikaciju ostalih i izvanrednih prihoda kao i izdataka**

D. Prnućić

## LJEKARNA KRAPINSKO-ZAGORSKE ŽUPANIJE ZABOK

## SPECIFIKACIJA OSTALIH I IZVANREDNIH PRIHODA KAO I IZDATAKA

razdoblje 01. siječnja do 30. lipnja 2017. godine

## OSTALI PRIHODI I IZVANREDNI

| PRIHODI                                   | iznosi u kn |
|---|-------------|
| - prihodi od zakupnine                    | 67.701      |
| - « od dežurstva                          | 198.021     |
| - « od laboratorija                       | 5.187       |
| - « od programa i opreme CEZIH            | 5.837       |
| - prihodi od rabata na promet             | 1.148.050   |
| - « od cassa sconta                       | 221.890     |
| - « od kamata                             | 5.525       |
| - « od promjene cijena                    | 26.781      |
| - prihodi od promjene nabavne vrijednosti | 3.163       |
| - ostali prihodi                          | 12.524      |

---

Ukupno 1.694.679

## OSTALI IZDACI I IZVANREDNI IZDACI

|   |         |
|---|---------|
| - amortizacija                                    | 45.247  |
| - razlike po zapisnicima                          | 26.790  |
| - pričuva   | 7.685   |
| - donacije  | 28.426  |
| - naknada Upravnom vijeću                         | 32.650  |
| - troškovi platnog prometa i provizije za kartice | 41.913  |
| - osiguranje                                      | 15.486  |
| - komunalne usluge                                | 26.440  |
| - obaveza za djelatnike                           | 211.000 |
| - reprezentacija                                  | 3.142   |
| - zakupnine i najam                               | 16.626  |
| - članarine                                       | 26.182  |
| - vrećice   | 14.827  |
| - sistematski pregledi                            | 4.500   |
| - ostali troškovi                                 | 68.511  |

---

Ukupno 569.425

Napomena: Izdaci amortizacije temelje se na ubrzanoj metodi otpisa osnovnih sredstava – opreme do najviše porezno dopustivih godišnjih stopa amortizacije prema Zakonu o porezu na dobit ( N.N. br. 177/04 ) prema usvojenim Odlukama o primjeni računovodstvenih politika.

Ravnateljica:

Dubravka Frinčić, mag.pharm.





ZDRAVSTVENA USTANOVA  
LJEKARNA KRAPINSKO-ZAGORSKE ŽUPANIJE

POTRAŽIVANJA

- kn

| R.B. | OPIS  | Potraživanja na dan 30.06.2017. | Ukupno dospjela potraživanja | Dospjela potraživanja do 60 dana | Dospjelo od 61 do 90 dana | Dospjelo od 91 do 120 dana | Dospjelo od 121 do 150 dana | Dospjelo od 151 do 180 dana | Dospjelo preko 180 dana |
|------|---|---------------------------------|------------------------------|----------------------------------|---------------------------|----------------------------|-----------------------------|-----------------------------|-------------------------|
|      | 0   | 1                               | 2                            | 3                                | 4                         | 5                          | 6                           | 7                           | 8                       |
| 1    | Potraživanja od Hrvatskog zavoda za zdravstveno osiguranje po osnovu pružanja zdravstvene zaštite | 8.208.086                       | 4.799.821                    | 3.343.749                        | 1.456.072                 |                            |                             |                             |                         |
| 2    | Potraživanje od dopunskog zdravstvenog osiguranja   | 24.658                          |                              |                                  |                           |                            |                             |                             |                         |
| 3    | Potraživanja s osnova ozljeda na radu i profesionalne bolesti                                     | 0                               | 0                            | 0                                |                           |                            |                             |                             |                         |
| 4    | Potraživanja od drugih zdravstvenih ustanova  | 19.250                          |                              |                                  |                           |                            |                             |                             |                         |
| 5    | Ostala potraživanja   | 26.551                          |                              |                                  |                           |                            |                             |                             |                         |
|      | <b>UKUPNO:</b>  | <b>8.278.545</b>                | <b>4.799.821</b>             | <b>3.343.749</b>                 | <b>1.456.072</b>          |                            | <b>0</b>                    | <b>0</b>                    | <b>0</b>                |

Potraživanja od HZZO-a - refundacije za bolovanja - iskažite sa ostalim potraživanjima.

Napomena: Dospjela potraživanja po ročnosti trebaju odgovarati koloni 2 (ukupna dospjela potraživanja)

Dani dospelosti ne računaju se od dana izdavanja računa, nego od dana dospelosti računa



ZDRAVSTVENA USTANOVA

LJEKARNA KRAPINSKO-ZAGORSKE ŽUPANIJE

OBVEZE

- kn

| OPIS   | Ukupne obveze na dan 30.06.2017. | Ukupno dospjele obveze | Dospjele obveze do 60 dana | Dospjele obveze od 61 do 90 dana | Dospjele obveze od 91 do 120 dana | Dospjele obveze od 121 do 150 dana | Dospjele obveze od 151 do 180 dana | Dospjele obveze od 181 do 365 dana | Dospjele obveze preko 365 dana |
|--|----------------------------------|------------------------|----------------------------|----------------------------------|-----------------------------------|------------------------------------|------------------------------------|------------------------------------|--------------------------------|
| 0  | 1                                | 2                      | 3                          | 4                                | 5                                 | 6                                  | 7                                  | 8                                  | 9                              |
| Za lijekove  | 470.930                          |                        |                            |                                  |                                   |                                    |                                    |                                    |                                |
| Za sanitetski materijal, krvi i krvne derivate i sl. |                                  |                        |                            |                                  |                                   |                                    |                                    |                                    |                                |
| Za živežne namirnice                                 |                                  |                        |                            |                                  |                                   |                                    |                                    |                                    |                                |
| Za energiju  | 6.909                            |                        |                            |                                  |                                   |                                    |                                    |                                    |                                |
| Za ostale materijale i reprodukcijski materijal      | 5.522                            |                        |                            |                                  |                                   |                                    |                                    |                                    |                                |
| Za proizvodne i neproizvodne usluge                  | 11.635                           |                        |                            |                                  |                                   |                                    |                                    |                                    |                                |
| Za opremu ( osnovna sredstva)                        |                                  |                        |                            |                                  |                                   |                                    |                                    |                                    |                                |
| Obveze prema zaposlenicima                           | 200.708                          |                        |                            |                                  |                                   |                                    |                                    |                                    |                                |
| Obveze za usluge drugih zdravstvenih ustanova        |                                  |                        |                            |                                  |                                   |                                    |                                    |                                    |                                |
| Obveze prema komitentnim bankama za kredite          |                                  |                        |                            |                                  |                                   |                                    |                                    |                                    |                                |
| Ostale nespomenute obveze                            | 257.528                          |                        |                            |                                  |                                   |                                    |                                    |                                    |                                |
| <b>609.</b>  | <b>953.232</b>                   | <b>0</b>               | <b>0</b>                   | <b>0</b>                         | <b>0</b>                          | <b>0</b>                           | <b>0</b>                           | <b>0</b>                           | <b>0</b>                       |

Napomena: Dospjele obveze po ročnosti trebaju odgovarati koloni 2 (ukupne dospjele obveze)

Dani dospelosti ne računaju se od dana izdavanja računa, nego od dana dospelosti računa





ZDRAVSTVENA USTANOVA  
LJEKARNA KRAPINSKO-ZAGORSKE ŽUPANIJE

BROJ ZAPOSLENIKA

|   |  | I - VI 2016. | I - VI 2017. |
|---|--|--------------|--------------|
| 1 | Broj zaposlenika na početku razdoblja                        | 29           | 29           |
| 2 | Broj zaposlenika na kraju razdoblja                          | 29           | 31           |
| 3 | Prosječan broj zaposlenika na osnovu ukalkuliranih sati rada | 29           | 29           |

Izvorište podataka: Kadrovska evidencija ustanova

|  | I - VI 2016. | I-VI 2017. |
|--|--------------|------------|
| Broj osoba na stručnom osposobljavanju | 3            | 2          |



KRATKOROČNA IMOVINA

- kn

| Red. br. | OPIS  | IZNOS            |
|----------|---|------------------|
| 1        | Stanje žiro-računa na dan 30.06.2017. GOD.    | 1.892.861        |
| 2        | Zalihe na dan 30.06.2017. godine:             | 3.440.240        |
|          | - lijekova i potrošnog medicinskog materijala | 3.440.240        |
|          | - krvi i krvnih pripravaka                    |                  |
|          | - živežnih namirnica                          |                  |
|          | - ostale zalihe                               |                  |
|          | <b>UKUPNE ZALIHE:</b>                         | <b>3.440.240</b> |



LJEKARNA KRAPINSKO-ZAGORSKE ŽUPANIJE  
Zabok, Matije Gupca 63  
Dana, 31.07.2017. godine  
Broj: 01-322

**IZVJEŠTAJ O POSLOVANJU  
LJEKARNE KRAPINSKO-ZAGORSKE ŽUPANIJE  
OD 1. SIJEČNJA DO 30. LIPNJA 2017. GODINE**

Poslovanje Ljekarne, kao zdravstvene ustanove, karakterizira primjena knjigovodstvenih načela karakterističnih za profitno knjigovodstvo, primjena Zakona o PDV-u i Zakona o porezu na dobit, te Odlukama o računovodstvenim politikama s primjenom od 01.01.2009. godine.

Ljekarna Krapinsko-zagorske županije je u razdoblju od 01. siječnja do 30. lipnja 2017. godine ostvarila ukupni prihod u iznosu od 15.941.295,89 kn. Prihod je veći za 861.531,18 kn, odnosno 6% više u nego 2016. godine.

U strukturi prihoda 50% su prihodi od realizacije s HZZO-om, 32% od prodaje za gotovinu i ustanovama; slijede 10% ostali i izvanredni prihodi, 7% prihodi od participacije i 1% prihodi od dopunskog osiguranja. Na ukupni prihod direktno utječu ostvareni uvjeti poslovne suradnje s dobavljačima, odnosno vedrogerijama.

Ljekarna KZZŽ je u navedenom razdoblju ostvarila ukupni rashod u iznosu od 15.455.812,35 kn. U strukturi rashoda 79% je rashod nabavne vrijednosti lijekova i robe, slijede s 16% ukupni izdaci za zaposlene, 4% ostali i izvanredni rashodi, te 1% materijalni izdaci. Rashodi su veći za 840.120,25 kn, odnosno 6% više nego 2016. godine.

Na dan 30. lipnja 2017. godine Ljekarna ima ukupno potraživanje u iznosu od 8.278.545,32 kn. Najveće potraživanje je od HZZO-a u iznosu od 8.232.744,14 kn – dug 150 dana.

Ljekarna na dan 30. lipnja 2017. godine ima ukupne obveze u iznosu od 960.232,27 kn. Obveze Ljekarne prema dobavljačima iznose 494.995,61 kn i podmiruju se u roku 7 dana.

U ovom razdoblju Ljekarna je uložila u tekuće održavanje 66.780,36 kn, za nabavu osnovnih sredstava 122.706,50 kn i za nabavu sitnog inventara 7.006,18 kn.

Financijski rezultat je pokazatelj koji govori o uspješnosti poslovanja u navedenom obračunskom razdoblju – bruto dobit iznosi 485.483,54 kn.

Obaveza poreza na dobit iznosi 86.537,89 kn

Ljekarna je za razdoblje od 01. siječnja do 30. lipnja 2017. godine ostvarila neto dobit u iznosu od 398.945,65 kn.

Uspješnost poslovanja uvelike ovisi o mogućnosti Ljekarne da ručnom prodajom i prihodima od ostalih korisnika pokrije manjak prihoda koji proizlazi iz dijela poslovanja s HZZO-om.

Neto dobit je rezultat prilagođavanja uvjetima konkurencije, snižavanja marži, velikog zalaganja djelatnika, širenja asortimana izvan HZZO, minimalnog broja zaposlenih, te maksimalnih mjera štednje.

Ravnateljica:  
Dubravka Frinčić, mag.pharm.





LJEKARNA KRAPINSKO-ZAGORSKE ŽUPANIJE

Zabok, 31.07.2017. godine

Broj: 01-327

**KRAPINSKO-ZAGORSKA ŽUPANIJA**

Magistratska 1

Krapina

**Predmet: Dodatni podaci uz Izvješće o poslovanju Ljekarne KZŽ u razdoblju I-VI 2017. godine**

U pritvku dostavljamo vam podatke:

Ukupni prihodi u 2017. godini iznose 15.941.295,89 kn i veći su od prihoda u 2016. godini za 5,71%, odnosno za 861.531,18 kn. U 2016. godini ostvareni su prihodi u iznosu od 15.079.764,71 kn. Do porasta prihoda došlo je zbog uvođenja druge smjene u Ljekarničkoj jedinici Hum na Sutli.

Ukupni rashodi u 2017. godini iznose 15.455.812,35 kn i veći su od rashoda u 2016. godini za 5,75%, odnosno za 840.120,25 kn. U 2016. godini ostvareni su rashodi u iznosu u 14.615.692,10 kn.

Tablica I

| Ukupni prihodi i rashodi |                |                |               |          |
|--------------------------|----------------|----------------|---------------|----------|
| Godina                   | Ukupni prihodi | Ukupni rashodi | Višak prihoda | Postotak |
| 2017.                    | 15.941.295,89  | 15.455.812,35  | 485.483,54    | 4,61% ↗  |
| 2016.                    | 15.079.764,71  | 14.615.692,10  | 464.073,61    |          |

Tablica II

| Obveze i potraživanja |              |            |
|-----------------------|--------------|------------|
| Godina                | Potraživanja | Obveze     |
| 2017.                 | 8.278.545,35 | 960.232,27 |
| 2016.                 | 8.241.233,16 | 806.315,42 |

Tablica III

| Ukupni izdaci za bruto plaće i naknade te ostali izdaci za zaposlene | Godina | Iznos        | Sudjelovanje u ukupnim izdacima |
|--|--------|--------------|---------------------------------|
|  | 2017.  | 2.413.751,18 | 15,62%                          |
|  | 2016.  | 2.330.939,25 | 15,95%                          |

Tablica IV

| Zaposleno djelatnika |        |                        |          |                          |          |
|----------------------|--------|------------------------|----------|--------------------------|----------|
| Godina               | Ukupno | Zdravstveni djelatnici | Postotak | Nezdravstveni djelatnici | Postotak |
| 2017.                | 30     | 25                     | 83,33%   | 5                        | 16,67%   |
| 2016.                | 29     | 24                     | 82,76%   | 5                        | 17,24%   |

Tablica V

| Prosječna neto plaća na bazi sati rada | Godina. | Iznos       | Postotak |
|--|---------|-------------|----------|
|  | 2017.   | 7.985,82 kn | 0,35% ↘  |
|  | 2016.   | 8.014,10 kn |          |

Ljekarna je po odluci župana uplatila na žiro-račun Krapinsko-zagorske županije tri anuiteta po 250.000,00 kn, odnosno ukupno 750.000,00 kn za otplatu kredita Opće bolnice i bolnice hrvatskih veterana Zabok.

Ljekarna je uložila 83.121,00 za kupnju poslovnog prostora veličine 14,10 m<sup>2</sup> u prizemlju zgrade u Zaboku, Matije Gupca 63 za proširenje skladišta.

Ravnateljica:

*D. Frinčić*

Dubravka Frinčić, mag.pharm.





**REPUBLIKA HRVATSKA  
KRAPINSKO-ZAGORSKA ŽUPANIJA  
ŽUPANIJSKA SKUPŠTINA**

KLASA: 500-01/17-01/121

URBROJ: 2140/01-01-17-12

Krapina, \_\_. \_\_\_\_\_ 2017.

Na temelju članka 17. Statuta Krapinsko-zagorske županije („Službeni glasnik Krapinsko-zagorske županije“, broj 13/01., 5/06., 14/09., 11/13. i 26/13. – pročišćeni tekst), **Županijska skupština Krapinsko-zagorske županije** na 5. sjednici održanoj dana \_\_. \_\_\_\_\_ 2017. godine donijela je

**Z A K L J U Č A K**

**o prihvatanju Izvješća o financijskom poslovanju zdravstvenih ustanova  
za razdoblje siječanj - lipanj 2017. godine**

- I.** Prihvataju se Izvješća o financijskom poslovanju zdravstvenih ustanova za razdoblje siječanj - lipanj 2017. godine:
1. Doma zdravlja Krapinsko-zagorske županije,
  2. Zavoda za hitnu medicinu Krapinsko-zagorske županije,
  3. Opće bolnice Zabok i bolnice hrvatskih veterana,
  4. Specijalne bolnice za medicinsku rehabilitaciju Krapinske Toplice,
  5. Specijalne bolnice za medicinsku rehabilitaciju Stubičke Toplice,
  6. Zavoda za javno zdravstvo Krapinsko-zagorske županije i
  7. Ljekarne Krapinsko-zagorske županije.
- II.** Izvješća ustanova iz točke 1. ovog Zaključka čine njegov sastavni dio.

**PREDSJEDNICA  
ŽUPANIJSKE SKUPŠTINE**

Vlasta Hubicki, dr. vet. med.

Dostaviti:

1. Dom zdravlja Krapinsko-zagorske županije, n/p ravnateljice, Krapina, Mirka Crkvenca 1,
2. Zavod za hitnu medicinu Krapinsko-zagorske županije, n/p ravnatelja, Krapina, Mirka Crkvenca 1,
3. Opća bolnica Zabok i bolnica hrvatskih veterana, n/p ravnatelja, Zabok, Bračak 8, p.p. 36,
4. Specijalna bolnica za medicinsku rehabilitaciju Krapinske Toplice, n/p ravnateljice, Krapinske Toplice, Gajeva 2,
5. Specijalna bolnica za medicinsku rehabilitaciju Stubičke Toplice, n/p ravnatelja, Stubičke Toplice, Park Matije Gupca 1,
6. Zavod za javno zdravstvo Krapinsko-zagorske županije, n/p ravnatelja, Zlatar, I. G. Kovačića 5
7. Ljekarna Krapinsko-zagorske županije, n/p ravnateljice, Zabok, M. Gupca 63,
8. Upravni odjel za zdravstvo, socijalnu skrb, udruge i mlade,
9. «Službeni glasnik KZZ», za objavu,
10. za Zbirku isprava,
11. za prilog zapisniku,
12. pismohrana.





**REPUBLIKA HRVATSKA**  
**KRAPINSKO-ZAGORSKA ŽUPANIJA**  
**Ž U P A N**

KLASA: 007-04/16-01/09

URBROJ: 2140/01-02-17-46

Krapina, 19. listopada 2017.

**ŽUPANIJSKA SKUPŠTINA**

**PREDMET: Prijedlog Regionalnog programa za mlade**  
**Krapinsko-zagorske županije od 2017. do 2020. godine**

Na temelju članka 32., st. 1., al. 1. Statuta Krapinsko-zagorske županije («Službeni glasnik Krapinsko-zagorske županije», broj 13/01, 5/06, 14/09, 11/13 i 26/13 – pročišćeni tekst), **župan Krapinsko-zagorske županije** dana 19. listopada 2017. godine donosi

**Z A K L J U Č A K**

- 1) Utvrđuje se Prijedlog regionalnog programa za mlade Krapinsko-zagorske županije od 2017. do 2020. godine.
- 2) Prijedlog programa iz točke 1. ovog Zaključka sastavni je dio istog, te se upućuje Županijskoj skupštini na razmatranje i donošenje.
- 3) Za izvjestiteljicu po točki 1., a vezano uz točku 2. ovog Zaključka zadužuje se Martina Gregurović Šanjug, pročelnica Upravnog odjela za zdravstvo, socijalnu skrb, udruge i mlade.

**Ž U P A N**  
Željko Kolar

**DOSTAVITI:**

1. Županijska skupština,
2. Za zbirku isprava,
3. Pismohrana.



**REPUBLIKA HRVATSKA**  
**KRAPINSKO-ZAGORSKA ŽUPANIJA**  
UPRAVNI ODJEL ZA ZDRAVSTVO,  
SOCIJALNU SKRB, UDRUGE I MLADE  
KLASA: 007-04/16-01/09  
URBROJ: 2140/01-09-17-45  
KRAPINA, 17. listopada 2017.

**ŽUPAN**  
**ŽUPANIJSKA SKUPŠTINA**

- PREDMET:** Nacrt prijedloga Regionalnog programa za mlade Krapinsko-zagorske županije od 2017. do 2020. godine
- PRAVNI TEMELJ:** Čl. 17. Statuta Krapinsko-zagorske županije («Službeni glasnik Krapinsko-zagorske županije», br. 13/01, 5/06, 11/06, 14/09, 11/13 i 26/13 – pročišćeni tekst) i Završne odrednice Nacionalnog programa za mlade za razdoblje od 2014. do 2017. godine
- NADLEŽNOST ZA DONOŠENJE:** Županijska skupština
- PREDLAGATELJ:** Upravni odjel za zdravstvo, socijalnu skrb, udruge i mlade – Županu, Župan – Županijskoj skupštini
- IZVJESTITELJ:** Martina Gregurović Šanjug, pročelnica Upravnog odjela za zdravstvo, socijalnu skrb, udruge i mlade

**OBRAZLOŽENJE:**

U Krapinsko-zagorskoj županiji u tijeku je provođenje projekta Regionalni program za mlade Krapinsko-zagorske županije 3.0 za razdoblje od 2017. do 2020. godine, koji se realizira uz financijsku potporu Ministarstva za demografiju, obitelj, mlade i socijalnu politiku, a u partnerstvu s Mrežom udruga Zagor iz Zaboka.

Cilj projekta je donošenje novog strateškog dokumenta sa smjernicama za unapređenje svekolikog položaja mlade populacije u dobi od 15 do 30 godina starosti na području Krapinsko-zagorske županije i njihovo aktivno uključivanje u procese donošenja odluka usmjerenih mladima, ali i zajednici u cjelini. U skladu s projektom dokumentacijom provedeno je više aktivnosti – javne tribine, edukativne radionice, fokus grupe, anketni upitnik, kao i medijska promidžba cijelog projekta. Provedbeno razdoblje projekta je od 1.

studenog 2016. do 31. rujna 2017. godine, a završava donošenjem Regionalnog programa za mlade Krapinsko-zagorske županije u Županijskoj skupštini Krapinsko-zagorske županije.

Sukladno odredbama Kodeksa savjetovanja sa zainteresiranom javnošću u postupcima donošenja općih akata Krapinsko-zagorske županije («Službeni glasnik Krapinsko-zagorske županije», br. 24/14), provedeno je javno savjetovanje sa zainteresiranom javnošću – građanima, udrugama, građanskim inicijativama, zakladama, javnim i privatnim ustanovama, svim zainteresiranima koji svojim prijedlozima i sugestijama mogu pridonijeti donošenju kvalitetnog i provedivog Regionalnog programa. Javno savjetovanje održano je u razdoblju od 11. kolovoza do zaključno 11. rujna 2017. godine. Zaprimljene primjedbe i prijedlozi – usvojeni ili neusvojeni; naznačeni su u prilogima – Savjetovanje sa zainteresiranom javnošću i Izvješću o provedenom savjetovanju sa zainteresiranom javnošću.

Nacrt prijedloga Regionalnog programa za mlade Krapinsko-zagorske županije od 2017. do 2020. godine upućuje se Županu na razmatranje i Županijskoj skupštini na donošenje.

PRIPREMILA:  
Savjetnica  
Ksenija Čuček, dipl. polit.

PROČELNICA  
Martina Gregurović Šanjug

**PRILOG:**

- Nacrt prijedloga Regionalnog programa za mlade Krapinsko-zagorske županije od 2017. do 2020. g.
- Savjetovanje sa zainteresiranom javnošću,
- Izvješće o provedenom savjetovanju sa zainteresiranom javnošću.

**IZVJEŠĆE O PROVEDENOM SAVJETOVANJU SA ZAINTERESIRANOM  
JAVNOŠĆU O NACRTU PRIJEDLOGA REGIONALNOG PROGRAMA ZA MLADE  
KRAPINSKO-ZAGORSKE ŽUPANIJE OD 2017. DO 2020. GODINE**

|  |  |
|--|--|
| <b>Naslov dokumenta</b>  | Nacrt prijedloga Regionalnog programa za mlade Krapinsko-zagorske županije od 2017. do 2020. godine  |
| <b>Stvaratelj dokumenta, tijelo koje je provelo savjetovanje</b>               | Upravni odjel za zdravstvo, socijalnu skrb, udruge i mlade   |
| <b>Svrha dokumenta</b>   | Svrha Nacrta prijedloga Regionalnog programa za mlade Krapinsko-zagorske županije od 2017. do 2020. godine je donošenje novog strateškog dokumenta sa smjernicama za unapređenje svekolikog položaja mlade populacije u dobi od 15 do 30 godina starosti na području Krapinsko-zagorske županije i njihovo aktivno uključivanje u procese donošenja odluka usmjerenima mladima, ali i zajednici u cjelini  |
| <b>Radno tijelo za izradu Nacrta</b>   | Damir Galoić, viši stručni suradnik u Upravnom odjelu za poslove Županijske skupštine – predsjednik<br>Jurica Gregurić, predstavnik Savjeta mladih KZZ,<br>Neven Lukina, predstavnik Savjeta mladih KZZ,<br>Nikolina Bertol, predstavnica Mreže udruga Zagor<br>Tajana Broz, predstavnica Povjerenstva za ravnopravnost spolova KZZ,<br>Ivana Radanović, predstavnica Savjeta za razvoj civilnog društva KZZ,<br>Mirjana Janžek, predstavnica Koordinacije udruga osoba s invaliditetom KZZ,<br>Dalibor Hržica, predstavnik udruga proisteklih iz Domovinskog rata KZZ,<br>Elizabeta Škvorčec, predstavnica udruga mladih i za mlade KZZ |
| <b>Internetska stranica na kojoj je bio objavljen javni poziv</b>              | <a href="http://www.kzz.hr">www.kzz.hr</a> – internetska stranica Krapinsko-zagorske županije  |
|  | Internetsko savjetovanje sa zainteresiranom javnošću provedeno je u razdoblju od 11. kolovoza do 11. rujna 2017. godine  |
| <b>Predstavnici zainteresirane javnosti koji su dostavili svoja očitovanja</b> | Udruga srednjoškolaca Hrvatske – Ured Udruge za Krapinsko-zagorsku županiju<br>Savjet mladih Grada Pregrade  |
| <b>Prihvaćene/ne prihvaćene primjedbe</b>                                      | Objedinjene su u priloženom Savjetovanju sa zainteresiranom javnošću   |
| <b>Troškovi provedenog savjetovanja</b>  | Provedba javnog savjetovanja nije iziskivala dodatne financijske troškove  |



REPUBLIKA HRVATSKA  
KRAPINSKO-ZAGORSKA ŽUPANIJA

Upravni odjel za zdravstvo,  
socijalnu skrb, udruge i mlade

SAVJETOVANJE SA ZAINTERESIRANOM JAVNOŠĆU

*Nacrt prijedloga Regionalnog programa za mlade Krapinsko-zagorske županije*

*Krapinsko-zagorska županija objavljuje objedinjene primjedbe zaprimljene od strane predstavnika zainteresirane javnosti koji su dostavili primjedbe na Nacrt prijedloga Regionalnog programa za mlade Krapinsko-zagorske županije putem održanog savjetovanja u razdoblju od 11. kolovoza do 11. rujna 2017. godine.*

| Red. br. | Naziv dionika (pojedinaac, organizacija, institucija)                       | Članak na koji se odnosi primjedba/ prijedlog                   | Tekst primjedbe / prijedloga  | Razlog prihvaćanja/ neprihvaćanja primjedbe ili prijedloga   |
|----------|---|---|---|--|
| 1.       | Udruga srednjoškolaca Hrvatske – Ured Udruge za Krapinsko-zagorsku županiju | Prijedlog novog članka u cjelini <b>Obrazovanje i mobilnost</b> | 1. Poboljšanje rada učeničkog servisa<br>Na području Krapinsko-zagorske županije djeluje Učenički servis Gimnazije Antun Gustav Matoš iz Zaboka. Iako smo mišljenja da učenički servis kvalitetno obnaša svoju djelatnost, smatramo kako istu treba promovirati.<br><br>Prema našim ispitivanjima, tek svaki treći učenik (podatci iz 2016.) zna za djelovanje učeničkog servisa na području KZZ. | <b>Prijedlog se djelomično prihvaća.</b><br>Radno tijelo je prema obrazloženju prijedloga novog članka formirala novu mjeru: <i>Promoviranje rada učeničkih servisa na području Krapinsko-zagorske županije.</i> |



|    |  |   |   |   |
|----|--|---|---|---|
| 2. | <b>Udruga srednjoškolaca Hrvatske – Ured Udruge za Krapinsko-zagorsku županiju</b> | <b>Prijedlog novog članka<br/>Obrazovanje i mobilnost</b> | <p>Mišljenja smo kako se usluge Učeničkog servisa trebaju promovirati putem plakata na oglasim pločama škola, isto kao i u obliku informiranja ciljane skupine putem objava na društvenim mrežama. Nadalje, smatramo kako je potrebno održati predavanja o radu servisa za zainteresirane učenike svih srednjih škola KZZ.</p> <p>2. Pokretanje inicijative za izgradnju učeničkog/studentuskog doma u Krapini<br/>Srednja škola Krapina se ističe kao najveća srednja škola u županiji i jedna od većih u RH. Zbog široke palete obrazovnih programa i programa obrazovanja odraslih, od kojih je velika većina namijenjena za deficitarna zanimanja, smatramo kako bi SŠ Krapina trebala biti dostupnija većem broju učenika.</p> <p>Iako na prostoru županije djeluju 2 učenička doma (u Bedekovčini i Pregradi), mišljenja smo kako spomenuti kapaciteti nisu dovoljni s obzirom na to da su kapaciteti istih napunjeni učenicima koji pohađaju škole u Bedekovčini i Pregradi.</p> <p>Uz to, u prostoru Srednje škole Krapina djeluje i Veleučilište Hrvatsko zagorje Krapina, kojeg bi, prema našem mišljenju, pohađao veći broj studenata kada bi na području postojao učenički/studentuski dom.</p> <p>Također je važno napomenuti kako školu pohađa velik broj učenika iz udaljenijih i izoliranijih krajeva županije, koji bi mogli boraviti u učeničkom domu.</p> <p>Uz učenički dom, SŠ Krapina bi se otvorila i učenicima iz susjednih</p> | <b>Prijedlog se ne prihvaća.</b><br>Izgradnja učeničkog/studentuskog doma u Krapini nije predviđena u postojećim strateškim dokumentima Krapinsko-zagorske županije. Uzet će se u obzir kod izrade sljedećih strateških dokumenata te preporučamo da se dionik javi i na Savjetovanje za nove strategije razvoja Krapinsko-zagorske županije i Grada Krapine. |
|----|--|---|---|---|

|    |  |                               |  |   |
|----|--|-------------------------------|--|---|
| 3. | <b>Udruga srednjoškolaca Hrvatske – Ured Udruge za Krapinsko-zagorsku županiju</b> | <b>Prijedlog novog članka</b> | <p>županija, što bi ju napravilo konkurentnijom i poželjnijom školom za upis učenika.</p> <p>Nadalje, učenički/studentski dom predstavlja i smještajne kapaciteta za grad Krapinu i bližu okolicu u ljetnim mjesecima, dok traju školski praznici.</p> <p>3. Pokretanje inicijative za osnivanjem prvog samostalnog sveučilišta na području KZZ<br/> Smatramo kako je iznimno bitno da se na području Krapinsko-zagorske županije osnuje sveučilište. Na području županije djeluje 5 škola s programima opće, jezične i prirodoslovno-matematičke gimnazije, čiji gotovo svi učenici nakon završene srednje škole kreću na fakultete.</p> <p>Uz to na području županije gotovo sve srednje škole imaju četverogodišnje programe, iz kojih čak 55% učenika (podatci ankete Udruge iz 2016.) odlazi na studij.</p> <p>Najbliža sveučilišta, odnosno sveučilišni centri našoj županiji su Zagreb i Varaždin, dok na području same županije djeluje nekoliko dislociranih studija i jedno veleučilište.</p> <p>Mišljenja smo kako bi se mnogo veći broj učenika odlučio za studij na sveučilištu, kada bi isto učeniku bilo u dosegu autobusne/željezničke linije. Također smatramo, kako iznimno velik broj učenika odustaje od studija upravo zbog cijene života i studiranja u drugom gradu.</p> <p>Sveučilište bi, po našem mišljenju, trebalo biti smješteno u gradu koji</p> | <p><b>Prijedlog se ne prihvaća.</b><br/> Osnivanje samostalnog sveučilišta na području Krapinsko-zagorske županije nije predviđena u postojećim strateškim dokumentima. Krapinsko-zagorska županija je uložila značajne napore u pokretanje Veleučilišta Hrvatskog zagorja te i dalje ulaže velik trud u njegovo funkcioniranje i omogućavanje ove vrste školovanja na području Županije.</p> |
|----|--|-------------------------------|--|---|

|    |  |  |  |  |
|----|--|--|--|--|
| 4. | <b>Udruga srednjoškolaca Hrvatske – Ured Udruge za Krapinsko-zagorsku županiju</b> | <b>Prijedlog novog članka u cjelini Kultura mladih</b> | <p>već ima učenički/studentski dom i gradu s dobrom prometnom povezanosti, kako bi na studij mogli dolaziti i studenti iz susjednih županija.</p> <p>Smatramo kako bi izbor studija trebao pratiti trenutne trendova zapošljavanja u županiji, isto kao i preporuke za deficitarna zanimanja HZZ-a.</p> <p>1. Osnivanje učeničkih centara</p> <p>Učenicima srednjih škola nedostaje kvalitetan prostor za druženje, suradnju, igru (stolni tenis, šah ostale društvene igre), provođenje raznih projekata, edukacija i sl. Iako se velik dio navedenih aktivnosti može obavljati u školi, za vrijeme vikenda i praznika to postaje nemoguće.</p> <p>Predlažemo da se u svakom gradu u kojem djeluje srednja škola otvori učenički centar, fizički odvojen od matice škole, za provođenje navedenih aktivnosti. Smatramo kako bi istim centrima upravljati vijeće učenika škole ili odbor predsjednika vijeća učenika, u slučaju ako u gradu postoji više srednjih škola. Tako bi prostor bio dostupan učenicima u svakom dobu školske godine, neovisno o praznicima i radnom vremenu škole.</p> <p>Navedeni bi centri, iako vođeni od strane učenika, trebali biti pod supervizijom stručnih suradnika škole kojima centar služi, s ciljem što kvalitetnije provedbe aktivnosti, edukacija i sl.</p> | <p><b>Prijedlog se ne prihvaća.</b></p> <p>Aktivnosti predloženog članka su obuhvaćene mjerama: <i>Podupirati rad klubova za mlade, Nastaviti jačati kapacitete udruga mladih i za mlade koje promiču dobrobit mladih u područjima definiranim ovim programom, Osigurati programske/institucionalne potpore udrugama koje pružaju usluge centra za mlade, Osigurati programske/institucionalne potpore udrugama koje pružaju besplatne usluge informiranja mladih.</i></p> |
|----|--|--|--|--|

|    |                              |  |  |   |
|----|------------------------------|--|--|---|
| 5. | Savjet mladih Grada Pregrade | Načelna primjedba  | Odlučiti numerirati ili ne skupine i aktivnosti kojima pripadaju jer je za sada numerirana skupina Obrazovanje i mobilnost   | <b>Prihvaća se.</b><br>Radno tijelo je odlučilo numerirati mjere i pripadajuće aktivnosti.  |
| 6. | Savjet mladih Grada Pregrade | Poticati profesionalnu orijentaciju i usavršavanje mladih                  | 1. OBRAZOVANJE I MOBILNOST<br>1.5 Naziv mjere: Poticati profesionalnu orijentaciju i usavršavanje mladih<br>PRIJEDLOG: točka 4. Kroz projekte omogućiti sredstva za usavršavanje mladih / županijski programi za usavršavanje mladih<br><i>Obrazloženje- osim osiguravanja informacija o mogućnostima vezano za usavršavanje, izraditi projekte/programe usavršavanja posebice koji se bi odnosili na deficitarna zanimanja i mlade osobe koje rade u odgojno-obrazovnim institucijama u suradnji s poslodavcima, odgojno-obrazovnim institucijama i HZZ</i> | <b>Ne prihvaća se.</b><br>Aktivnosti predložene mjere su sadržane u postojećoj mjeri: <i>Poticati obrazovanje za deficitarna zanimanja na području KZZ</i>  |
| 7. | Savjet mladih Grada Pregrade | Podupirati uključivanje učenika s teškoćama u sustave redovnog obrazovanja | 1.8 Naziv mjere: Podupirati uključivanje učenika s teškoćama u sustave redovnog obrazovanja<br>PRIJEDLOG: točka 6. Edukacija nastavnog osoblja za bolje odnošenje i razumijevanje učenika s teškoćama, prvenstveno kod učenika s poremećajima u ponašanju<br><i>Obrazloženje- Svjesni smo kako je danas i uz najmodernije obrazovanje potrebno cjeloživotno usavršavanje posebice osoba koje</i>   | <b>Djelomično se prihvaća.</b><br>Radno tijelo je prema obrazloženju promjene postojeće mjere formirala novu: Poticanje stručnog usavršavanja osoba koje u odgojno-obrazovnim ustanovama rade s mladima s invaliditetom i |

|    |                                 |  |   |   |
|----|---------------------------------|--|---|---|
| 8. | Savjet mladih<br>Grada Pregrade | Unaprijediti položaj mladih iz obitelji hrvatskih branitelja | <p><i>rade u odgojno-obrazovnim institucijama predškolske i školske dobi. Kako bi se nastavnicima, profesorima, učiteljima, odgajateljima omogućilo što bolje razumijevanje mladih s poremećajima u ponašanju predložimo obavezne edukacije u organizaciji Županije koja može biti integrirana u Projekt Baltazar ili nadopuna Projektu.</i></p> <p>4. SOCIJALNA POLITIKA</p> <p>Naziv mjere: Unaprijediti položaj mladih iz obitelji hrvatskih branitelja<br/>Predviđene aktivnosti:</p> <p>1. Jačanje svijesti o mladima, članovima/cama obitelji Hrvatskih branitelja kao ranjive skupine društva - mladi djeca hrvatskih branitelja aktivno se uključuju u društveni život</p> <p>2. Institucionalna potpora mladima - djece hrvatskih branitelja u ostvarivanju svojih prava sukladno Zakonu o pravima Hrvatskih branitelja i članova/ica njihovih obitelji</p> <p><b>3. Dodatna izobrazba mladih - djece hrvatskih branitelja, na godišnjoj razini 50 mladih - djece hrvatskih branitelja dodatno educirano</b></p> <p><b>4. Potpora inicijativama udruga proisteklih iz Domovinskog rata koje se odnose na mlade – djecu hrvatskih branitelja, broj inicijativa 10 na godišnjoj razini</b></p> <p><i>PRIJEDLOG: brisati točku 3. i 4. jer kroz ostale mjere i aktivnosti u</i></p> | <p>mladima s poremećajima u ponašanju.</p> <p><b>Djelomično se prihvaća.</b><br/>Radno tijelo je izbrisalo aktivnosti 3. i 4. iz ove mjere te je potom formiralo novu mjeru: <i>Povećati uključivanje mladih iz ranjivih skupina i/ili onih kojima prijeti socijalna isključenost u aktivnosti cjeloživotnog obrazovanja, zapošljavanja, aktivnog sudjelovanja u društvu te kulturi, dok je u mjeru Nastaviti jačati kapacitete udruga mladih i za mlade koje promiču dobrobit mladih u područjima definiranim ovim programima</i> dodala aktivnost <i>Dodatno bodovanje projekata koji</i></p> |
|----|---------------------------------|--|---|---|



|    |                              |  |  |  |
|----|------------------------------|--|--|--|
| 9. | Savjet mladih Grada Pregrade | <p><b>Povećati toleranciju i razumijevanje te suzbijati rasizam, seksizam, homofobiju i ksenofobiju među mladima</b></p> | <p><i>mjerama u programu za mlade takva djeca imaju mogućnost za navedene prijedloge (dodatnu izobrazbu i potpora inicijativama udrugama proisteklih iz Domovinskog rata), a samim prijedlozima iz točke 3. i 4. dolazi do diskriminacije u odnosu na druge koji ne pripadaju toj skupini, a kojih ima više te umjesto toga osigurati mogućnost dodatne izobrazbe, usavršavanja i sl. uz određenu kvotu koja bi bila dodijeljena skupini djece branitelja (10, a ne 50 kako je prijedlog), uzimajući u obzir cjelokupni program koji treba obuhvatiti što veću populaciju mladih.</i></p> <p>Naziv mjere: Povećati toleranciju i razumijevanje te suzbijati rasizam, seksizam, homofobiju i ksenofobiju među mladima.</p> <p>PRIJEDLOG: točka 3. Obilježavanje mjeseca ponosa (lipanj)</p> <p><i>Na simboličan način vješanjem zastava duginih boja (i ostalih prigodnih obilježja) na županijske institucije, posebice kod srednjih škola, s preporukom na provođenje istih mjera na Savjete mladih općina i gradova u KZZ.</i></p> | <p><i>se tiču organiziranja aktivnosti za mlade iz ranjivih skupina onima kojima prijete socijalna isključenost (mladi s invaliditetom, mladi s teškoćama, djece hrvatskih branitelja iz Domovinskog rata, mladi koji žive u obiteljima niskih primanja te mladi iz sustava skrbi za djecu i mlade) na županijskom natječaju za projekte i programe udruge</i></p> <p><b>Djelomično se prihvaća.</b> Prijedlog nije prihvaćen kao posebna aktivnost, već je dodan u postojeću aktivnost iste mjere, a koja se odnosi na obilježavanje dana vezanih uz ljudska prava.</p> |
|----|------------------------------|--|--|--|

# UVOD

Pred Vama se nalazi Regionalni program za mlade Krapinsko-zagorske županije. Ovaj je program prvi put donesen 2006. godine te je nakon pet godina provođenja, 2011. godine, revidiran. Nakon punih deset godina provedbe programa izrađen je i ovaj – treći po redu.

Politika prema mladima u proteklom se razdoblju planirala i provodila kroz partnerski odnos županijske uprave i mladih organiziranih kroz organizacije mladih i za mlade te Županijski savjet mladih. Krapinsko-zagorska županija je zajedno sa svojim ustanovama i trgovačkim društvima, udrugama mladih te drugim organizacijama i institucijama posljednjih deset godina kontinuirano provodila brojne projekte za ostvarenje ciljeva iz Županijskog programa djelovanja za mlade. Na devet utvrđenih ciljeva planiralo se raditi kroz sedamdesetak predviđenih mjera, no provedene aktivnosti nisu se zadržavale samo na okvirima zadanima u strategiji, već su se u skladu s aktualnim okolnostima nadograđivale i međusobno ispreplitala. Iako položaj mladih na području Županije još uvijek nije idealan, možemo reći kako je povećana svijest društva o njihovoj vrijednosti, a oni sami su se u prošlom razdoblju aktivnije uključili u procese donošenja odluka koji utječu i na njihovu budućnost. Pобољшanje materijalnih uvjeta u školama, stipendiranje učenika/učenica, poticanje javnog djelovanja mladih i smanjenje njihove nezaposlenosti samo su neki od ostvarenih preduvjeta potrebnih za kvalitetan život mladih na području Krapinsko-zagorske županije.

## IZRADA REGIONALNOG PROGRAMA ZA MLADE 3.0

Krapinsko-zagorska županija u partnerstvu s Mrežom udruga Zagor i u suradnji sa Savjetom mladih Krapinsko-zagorske županije prijavila je projekt izrade ovog programa na natječaj Ministarstva za demografiju, obitelj, mlade i socijalnu politiku. Ministarstvo je sufinanciralo program iznosom od 59.242,00 kuna, što čini 70% ukupnog proračuna projekta. Tijekom projekta provedena je javna tribina na kojoj su prikazani primjeri dobre prakse izrade i provedbe lokalnih i regionalnih programa za mlade te je provedena radionica o izradi javnih politika i politika za mlade. Također, za motiviranje i prikupljanje dodatnih podataka provedene su dvije javne akcije, u Zaboku i Krapini, te je održano pet fokus-grupa.

Županija je oformila radnu skupinu za izradu programa, a članovi/članice radne skupine su predstavnici/predstavnice Krapinsko-zagorske županije, Savjeta mladih Krapinsko-zagorske županije, Savjeta za razvoj civilnoga društva Krapinsko-zagorske županije, udruga proisteklih iz Domovinskog rata, udruga mladih i za mlade, Povjerenstva za ravnopravnost spolova Krapinsko-zagorske županije i Koordinacije udruga osoba s invaliditetom Krapinsko-zagorske županije. Radna skupina u komunikaciji s drugim dionicima izradila je prijedlog programa koji je, sukladno Kodeksu savjetovanja sa zainteresiranom javnošću Krapinsko-zagorske županije, bio

30 dana na internetskom savjetovanju. O prijedlogu programa provedena je i javna tribina. Na savjetovanje je pristiglo 9 komentara dviju organizacija od kojih je usvojen 1, djelomično usvojeno 4 te nije usvojeno 4.

Za potrebe što kvalitetnije pripreme mjera Programa proveden je anketni upitnik na uzorku od 535 ispitanika/ispitanica. Anketni upitnik provodio se *online* od 1. prosinca 2016. do 25. siječnja 2017. godine, a obuhvaćao je populaciju mladih osoba u dobi od 15 do 30 godina koje žive na području Krapinsko-zagorske županije. Prosječno vrijeme ispunjavanje upitnika bilo je 20 minuta po osobi. Upitnik je bio anonimn.

Važno je napomenuti da 80,2% ispitanih pripada mladima između 15 i 19 godina, odnosno 74,2% ispitanika/ispitanica pohađa srednju školu te prilikom interpretacije rezultata treba tu činjenicu uzeti u obzir. Teritorijalna rasprostranjenost ispitanih adekvatno reprezentira sve dijelove županije, dok je prema spolu anketa donekle reprezentativna s manjom nadzastupljenošću djevojaka. Možemo zaključiti da anketa kvalitetno odražava stavove i razmišljanja srednjoškolske populacije u Krapinsko-zagorskoj županiji, dok su za mlade starije od 19 godina provedene dodatne fokus-grupe.

Pitanja su se odnosila na razne aspekte života mladih, od obrazovanja, slobodnog vremena mladih do zapošljavanja i percepcije budućeg života.

U nastavku su sumirani rezultati upitnika.

Općenito, mlade najviše zanima mogućnost zaposlenja, s obzirom na to da 55,9% mladih vidi nezaposlenost kao problem koji je prisutan u velikoj mjeri, te bi 52% ispitanika/ispitanica zbog navedenog sigurno preselilo u drugu županiju/državu, dok bi čak 38,1% to isto napravilo kad bi im to bila posljednja mogućnost za zaposlenje. Nizak životni standard problemom smatra 61,3% mladih. Pitanja zaposlenja i životnog standarda dovode do stanovanja kojeg 47,3% smatra problemom. Što se tiče preduvjeta koje je potrebno zadovoljiti kako bi se mlade osobe odlučile osnovati obitelj, ispitanici smatraju da je to stabilan posao u 38,5% slučajeva, primanja od kojih obitelj može živjeti 36,6%, određena dob 9%, želja za djecom 7,9% i vlastiti stan/kuća 3%, što i ovdje upućuje na činjenicu da su zaposlenje i pripadajuća primanja najveća preokupacija mladih.

Mladi su pokazali određenu razinu mobilnosti vezane za zapošljavanje, ali nisu u potpunosti zadovoljni mjerama aktivne politike zapošljavanja. Tek 32,3% ispitanih otvoreno je za opciju stručnog usavršavanja, dok 17,4% ispitanih nije otvoreno za ovu opciju. Nedostupno obrazovanje kao prisutan problem vidi 24,3% ispitanika/ispitanica, no 30,6% ih to vidi kao mali problem, što je logično s obzirom na strukturu ispitanika/ispitanica koji su dominantno mladi u sustavu obrazovanja. Što se tiče problema nekvalitetnog obrazovanja, mladi su podijeljenog

stava, 34,4% ispitanika/ispitanica smatra da je to izrazit problem, dok ih 26,7% smatra to manjim problemom.

Budući da je upitnik ispunilo 74,2% srednjoškolaca/srednjoškolki, zanimljiva je informacija o njihovom viđenju problema fizičkog nasilja. Naime, 38,5% ispitanih smatra da je fizičko nasilje prisutan problem. Isto tako, njih 60,7% kao problem vidi neodgovorno seksualno ponašanje, a 70,6% ispitanih tako ocjenjuje i ovisnosti o alkoholu, drogama ili duhanu.

Naši ispitanici/ispitanice većinom, njih 72,9%, provode slobodno vrijeme surfajući na Internetu, 63,2% spavajući, 58,5% gledajući televiziju, 36,1% baveći se sportom te čak 24,9% dosađujući se. Gledajući navedene podatke ne čudi da se čak 87,1% mladih informira o stvarima, aktivnostima, događanjima i mogućnostima posredstvom interneta, a tek 9,3% putem drugih osoba. Područja interesa o kojima bi mladi željeli dobivati više informacija su izlasci (52,7%), koncerti i drugi glazbeni sadržaji (50,5%) te sportske aktivnosti (49,3%). Najviše mladih, 86%, koristi internet radi zabave, a samo ga 5,4% koristi za građanski aktivizam. Čak 44,3% ispitanih nije zadovoljno sportskim aktivnostima na području županije te su uz postojeće sportove naveli i potrebu za sportovima poput borilačkih vještina i ženskog nogometa.

Aktivnosti na kojima mladi žele sudjelovati su koncerti (52%), sportske aktivnosti (51%), kino projekcije (46,4%) te sudjelovanje u različitim udrugama (39,3%). Mladi su načelno zainteresirani za tematiku ravnopravnosti spolova, pri čemu 32,3% prate medije na tu temu, a 14,2% prati čak i zakone i druge propise. Iako je mnogo zainteresiranih, još uvijek 16,6% ispitanika uopće ne zanima tema ravnopravnosti spolova.

Mladi prepoznaju različite probleme u društvu te na pitanje o glavnom odgovornom za rješavanje problema mladih u društvu 32,1% odgovara da su to roditelji, što je i logično obzirom na uzorak ispitanih, a 30,7% smatra da su sami odgovorni, što ukazuje i na visoku dozu samokritičnosti ove generacije.

Sumiranjem podataka iz upitnika vidljivo je da su rezultati u skladu s godinama ispitanih. Uz prepoznavanje problema nezaposlenosti, životnog standarda i „modernih“ ovisnosti, mladi prepoznaju i važnost aktivizma i aktivnog uključivanja u društvo. Iako se samo 9,3% informira putem drugih osoba, savjete i informacije na taj bi način željelo dobivati 41,9% anketiranih. Ovo pokazuje da je kontakt s drugim ljudima važan i prepoznat te da je jedan od načina i uključenje u volontiranje, pri čemu ga 49% smatra korisnim, 24,1% mogućnošću za razvoj zajednice ili osobni razvoj, a 16,4% velikom pomoći zajednici.

## REZULTATI FOKUSIRANIH GRUPNIH DISKUSIJA

Budući da je upitnik ispunilo najviše srednjoškolaca/srednjoškolki, provedeno je i 5 fokus-grupa s drugim ciljanim skupinama mladih: mladim nezaposlenima, mladima koji su završili stručno osposobljavanje bez zasnivanja radnog odnosa i mladim zaposlenima. Ukupno su na fokus-grupama sudjelovale 32 osobe.

Glavni zaključci s fokus-grupa:

- 13 ispitanih smatra da je potrebno provesti profesionalno usmjeravanje na kraju osnovne škole i na kraju srednje škole. Informacije o profesionalnom usmjeravanju željeli bi dobivati putem radionica i individualnih savjetovanja,
- svi ispitanici/ispitanice smatraju da je mjesto u kojem žive (Krapina, okolica Krapine) „privlačno“ za život i osnivanje obitelji, ali nema dovoljno radnih mjesta. Isto tako smatraju da su preduvjeti za osnivanje obitelji stalni radni odnos i da mladi odgađaju stvaranje obitelji zbog posla,
- sve mlade osobe od 15 do 30 godina slažu se da se nasilje danas javlja češće nego prije te da se nasilje smanjuje nakon srednje škole,
- 14 mladih osoba smatra da mladi imaju potpunu slobodu izražavanja, ali tu slobodu ne koriste dovoljno jer nisu dovoljno kompetentni u izražavanju mišljenja i stavova te zbog posljedica koje bi mogle nastati na temelju izrečenog,
- 20 ispitanih smatra da se ne poštuju različitosti i individualnosti, pogotovo od strane starijih osoba prema mladima. Također, smatraju i da su mladi konzervativnih vrijednosnih stavova, a to sve povezuju s odgojem i okolinom, odnosno grupom kojoj mladi pripadaju,
- nakon završetka stručnog osposobljavanja, od ukupno 7 ispitanika/ispitanica, troje ispitanih su nezaposleni više od godine dana, dok su druga 3 ispitanika/ispitanice nezaposlene manje od godinu dana. Dio ispitanika/ispitanica (4) smatra da su tijekom stručnog osposobljavanja naučili poslove koji su vezani za struku, dok druga polovica (3) smatra da nisu imali priliku naučiti te su odradili stručno osposobljavanje isključivo zbog godine dana staža. Svi ispitanici/ce smatraju da je uzrok njihove nezaposlenosti taj što „svatko zapošljava svojega“ te da je bez „veze“ teško naći posao te da bi bilo lakše naći posao da nisu fakultetski obrazovani.



Regionalni program za mlade Krapinsko-zagorske županije 3.0 sastoji se od 52 mjere za poboljšanje položaja mladih na području Županije. Mjere su podijeljene u 6 tematskih područja: 1. Obrazovanje i mobilnost; 2. Rad, zapošljavanje i poduzetništvo; 3. Zdravlje i pozitivni stilovi života; 4. Socijalna politika; 5. Kultura mladih i 6. Demokratsko građanstvo, ljudska prava i održivi razvoj. U programu su predviđeni i nositelji pojedinih mjera, vremenski period provedbe, kao i partneri/sudionici, izvori financiranja te indikatori na temelju kojih će se procjenjivati uspjeh provođenja. Sastavni dio ovog programa su i preporuke jedinicama lokalne samouprave te osvrst na metodologiju, praćenje i evaluaciju provedbe programa.

## 1. OBRAZOVANJE I MOBILNOST

### 1.1. Naziv mjere: Povećati mobilnost mladih s područja Krapinsko-zagorske županije.

#### **Predviđene aktivnosti:**

1. provođenje radionica o mobilnosti za mlade i organizacije civilnoga društva,
2. provođenje promotivnih kampanja za povećanje mobilnosti među mladima.

**Nositelji:** Krapinsko-zagorska županija, Savjet mladih Krapinsko-zagorske županije.

**Partneri/suradnici:** organizacije civilnog društva, srednje škole, fakulteti.

**Indikatori:** broj održanih edukacija i informiranja o mobilnosti, broj ostvarenih mobilnosti mladih, broj ostvarenih mobilnosti organizacija civilnog društva i školskih ustanova, broj provedenih posebnih promotivnih kampanja potkrijepljen i podacima o medijskim objavama.

**Financije:** županijski proračun.

**Vremenski period:** kontinuirano.

### 1.2. Naziv mjere: Promovirati cjeloživotno učenje među mladima.

#### **Predviđene aktivnosti:**

1. organiziranje posebnih predstavljanja mogućnosti cjeloživotnog učenja,
2. promoviranje cjeloživotnog učenja u sklopu profesionalnog usmjeravanja učenika/učenica,
3. provođenje posebnih kampanja promocija cjeloživotnog učenja namijenjenih prvenstveno mladima.

**Nositelj:** Krapinsko-zagorska županija.

**Partneri/suradnici:** Hrvatski zavod za zapošljavanje - Područni ured Krapina, osnovne i srednje škole, organizacije civilnog društva, ustanove koje se bave obrazovanjem odraslih.

**Indikatori:** broj organiziranih događanja predstavljanja mogućnosti cjeloživotnog učenja, broj sudionika/sudionica događanja, broj uključenih mladih u događanja, broj provedenih posebnih promotivnih kampanja potkrijepljen i podacima o medijskim objavama.

**Financije:** proračun nositelja i sredstva partnera.

**Vremenski period:** kontinuirano.

**1.3. Naziv mjere: Poticati opremanje učionica suvremenim pomagalima za provedbu nastavnog programa.**

**Predviđene aktivnosti:**

1. kupovanje i druge vrste nabave suvremenih pomagala za provedbu nastavnoga programa u osnovnim i srednjim školama s područja Krapinsko-zagorske županije,
2. izrada i javna objava popisa osnovne suvremene opreme potrebne za pojedine osnovne i srednje škole s područja Krapinsko-zagorske županije.

**Nositelj:** Krapinsko-zagorska županija - upravni odjel zadužen za obrazovanje.

**Partneri/suradnici:** nadležno Ministarstvo, osnovne i srednje škole, jedinice lokalne samouprave.

**Indikatori:** broj nabavljene opreme, vrijednost nabavljene opreme, broj škola koje su izradile popise, broj nabavljene opreme s popisa.

**Financije:** županijski proračun i sredstva partnera.

**Vremenski period:** jednom godišnje.

**1.4. Naziv mjere: Pružiti potporu školama prilikom prijava na natječaje koje su vezani za unapređenje obrazovnog procesa.**

**Predviđene aktivnosti:**

1. informiranje o mogućnostima prijavljivanja na natječaje,
2. stručno savjetovanje tijekom prijavljivanja na natječaje.

**Nositelj:** Krapinsko-zagorska županija.

**Partneri/suradnici:** osnovne i srednje škole, Zagorska razvojna agencija.

**Indikatori:** broj natječaja o kojima se informiralo škole, broj prijavljenih projekta, iznos ugovorenih sredstava.

**Financije:** proračun nositelja i sredstva partnera u sklopu redovnih aktivnosti.

**Vremenski period:** kontinuirano.

**1.5. Naziv mjere: Poticati profesionalnu orijentaciju i usavršavanje mladih.**

**Predviđene aktivnosti:**

1. poticanje profesionalne orijentacije mladih u srednjim školama te završnom razredu osnovne škole,
2. organiziranje posjeta zainteresiranih mladih pojedinim gospodarskim subjektima,
3. organiziranje aktivnosti koje su vezane za edukaciju, informiranje ili savjetovanje mladih o profesionalnoj orijentaciji i usavršavanju.

**Nositelj:** Krapinsko-zagorska županija.

**Partneri/suradnici:** osnovne i srednje škole, Hrvatski zavod za zapošljavanje - Područni ured Krapina, gospodarski subjekti s područja Krapinsko-zagorske županije, organizacije civilnoga

društva, Obrtnička komora Krapinsko-zagorske županije, Hrvatska gospodarska komora-Županijska komora Krapina.

**Indikatori:** broj učenika/učenica koji/e su prošli/e kroz profesionalnu orijentaciju, broj učenika/učenica koji su iskazali/e interes za posjet nekom gospodarskom subjektu, broj gospodarskih subjekata uključenih u sustave profesionalne orijentacije.

**Financije:** proračun nositelja i sredstva partnera u sklopu redovnih aktivnosti.

**Vremenski period:** kontinuirano.

#### **1.6. Naziv mjere: Poticati obrazovanje za deficitarna zanimanja na području Krapinsko-zagorske županije.**

##### **Predviđene aktivnosti:**

1. stipendiranje učenika/učenica koji/e se školuju za deficitarna zanimanja,
2. osmišljavanje i poticanje ostalih načina osposobljavanja za deficitarna zanimanja.

**Nositelj:** Krapinsko-zagorska županija - upravni odjel zaduženi za obrazovanje i gospodarstvo.

**Partneri/suradnici:** osnovne i srednje škole, gospodarski subjekti s područja županije, Hrvatski zavod za zapošljavanje - Područni ured Krapina, Hrvatska gospodarska komora - Županijska komora Krapina, Obrtnička komora Krapinsko-zagorske županije.

**Indikatori:** broj učenika/učenica koji/e primaju stipendije za deficitarna zanimanja, financijska sredstva utrošena za poticanje osposobljavanja za deficitarna zanimanja, broj gospodarskih subjekata uključenih u sustave poticanja osposobljavanja za deficitarna zanimanja, broj osmišljenih novih načina osposobljavanja za deficitarna zanimanja.

**Financije:** županijski proračun i sredstva partnera.

**Vremenski period:** kontinuirano.

#### **1.7. Naziv mjere: Pružiti potporu nadarenim učenicima/učenicama.**

##### **Predviđene aktivnosti:**

1. provođenje aktivnosti prepoznavanja nadarenih učenika/učenica,
2. organiziranje radionica za nadarene učenike/učenice,
3. pružanje potpore nadarenim učenicima/učenicama kroz informiranje, edukaciju i na druge prikladne načine.

**Nositelj/i:** Krapinsko-zagorska županija - upravni odjel zadužen za obrazovanje; Radna skupina za podršku darovitim učenicima Krapinsko-zagorske županije

**Partneri/suradnici:** osnovne i srednje škole, jedinice lokalne samouprave.

**Indikatori:** broj provedenih testiranja za nadarene učenike/ce, broj održanih radionica za nadarene učenike/učenice, broj učenika/ca koji/e su sudjelovali/le u radionicama za nadarene učenike/učenice.

**Financije:** županijski proračun i sredstva partnera.

**Vremenski period:** kontinuirano.

### **1.8. Naziv mjere: Podupirati uključivanje učenika/učenica s teškoćama u sustave redovnog obrazovanja.**

#### **Predviđene aktivnosti:**

1. osiguravanje pomoćnika/pomoćnica za redovno uključivanje mladih u sustave obrazovanja,
2. provođenje radova na povećanju dostupnosti obrazovnih ustanova,
3. osiguranje uvećane godišnje stipendije učenicima/učenicama i studentima/studenticama s invaliditetom,
4. podupiranje učenika/učenica s invaliditetom pred izazovom nastavka obrazovanja i njihovo poticanje na nastavak obrazovanja,
5. osiguranje dostupnosti obrazovnih programa koji su konkurentni na tržištu rada,
6. poticanje stručnoga usavršavanja osoba koje u odgojno-obrazovnim ustanovama rade s učenicima/učenicama s invaliditetom i poremećajima u ponašanju.

**Nositelj:** Krapinsko-zagorska županija - upravni odjel nadležan za obrazovanje.

**Partneri/suradnici:** obrazovne ustanove, nacionalna ministarstva, jedinice lokalne samouprave, udruge osoba s invaliditetom, centri za socijalnu skrb s područja Krapinsko-zagorske županije

**Indikatori:** broj osiguranih pomoćnika/pomoćnica u nastavi, broj objekata na kojima su ukinute arhitektonske barijere, broj stručnih usavršavanja, broj učenika/učenica s invaliditetom koji završavaju školovanje.

**Financije:** proračun nositelja i sredstva partnera.

**Vremenski period:** kontinuirano.

### **1.9. Naziv mjere: Educirati mlade za medijsku pismenost.**

#### **Predviđene aktivnosti:**

1. podupiranje edukacije mladih za medijsku pismenost u školskom programu i organizaciji udruga,
2. podržavanje medija koje pokreću i stvaraju mladi,
3. podupiranje raznih aktivnosti koje se tiču unapređenja pismenosti mladih.

**Nositelj:** Krapinsko-zagorska županija.

**Partneri/suradnici:** Savjet mladih Krapinsko-zagorske županije, udruge, mediji, organizacije civilnog društva, osnovne i srednje škole.

**Indikatori:** broj medijskih emisija i sadržaja izričito namijenjenih mladima, broj aktivnosti koje su usmjerene unapređenju medijske pismenosti mladih, broj mladih uključenih u edukacije o medijskoj pismenosti.

**Financije:** proračun nositelja i sredstva partnera .

**Vremenski period:** razraditi sustav potpore u 2018. godini a zatim kontinuirano.

**1.10. Naziv mjere: Podizati svijest o važnosti odgovornog upravljanja financijama.**

**Predviđene aktivnosti:**

1. provođenje promotivnih kampanja za unapređenje financijske pismenosti,
2. provođenje edukacije o financijskoj pismenosti mladih.

**Nositelj:** Krapinsko-zagorska županija - upravni odjel zadužen za obrazovanje.

**Partneri/suradnici:** srednje škole, organizacije civilnog društva, banke.

**Indikatori:** broj mladih koji su sudjelovali u educiranju, broj održanih edukacija, broj provedenih posebnih promotivnih kampanja potkrijepljen i podacima o medijskim objavama.

**Financije:** županijski proračun i sredstva partnera u sklopu redovnih aktivnosti.

**Vremenski period:** kontinuirano.

**1.11. Naziv mjere: Promovirati rad učeničkih servisa na području Krapinsko-zagorske županije.**

**Predviđene aktivnosti:**

1. informiranje srednjoškolaca/srednjoškolki o postojanju učeničkih servisa putem plakata, društvenih mreža i drugim prikladnim medijskim kanalima,
2. organiziranje informativnih radionica o učeničkim servisima u svim srednjim školama na području Krapinsko-zagorske županije.

**Nositelj:** Krapinsko-zagorska županija.

**Partneri/suradnici:** srednje škole, učenička vijeća, udruge koje okupljaju srednjoškolsku populaciju te ostale udruge.

**Indikatori:** broj medijskih objava, broj učenika/učenica koji koriste servis, broj izrađenih plakata, broj škola u kojima su održane informativne radionice, broj informiranih učenika/učenica.

**Financije:** proračun nositelja i sredstva partnera u sklopu redovnih aktivnosti.

**Vremenski period:** kontinuirano.



## 2. RAD, ZAPOSŁJAVANJE I PODUZETNIŠTVO

### 2.1. Naziv mjere: Educirati o pravima radnika/radnica.

#### **Predviđene aktivnosti:**

1. provođenje edukacija mladih o sustavu zaštite radničkih prava,
2. promoviranje radničkih prava mladih provedbom kampanja.

**Nositelji:** srednje škole.

**Partneri/suradnici:** organizacije civilnog društva, sindikati.

**Indikatori:** broj učenika/učenica koji/e su sudjelovali/e u edukacijama, broj radnika/radnica koji/e su sudjelovali/le u educiranju, broj održanih edukacija, broj aktivnosti usmjerenih promociji radničkih prava.

**Financije:** sredstva nositelja i partnera.

**Vremenski period:** kontinuirano.

### 2.2. Naziv mjere: Razvijati poduzetništvo mladih.

#### **Predviđene aktivnosti:**

1. izrada i provođenje posebnog programa namijenjenog razvoju poduzetništva mladih,
2. provođenje kampanja promicanja poduzetništva među mladima,
3. provođenje natječaja za najboljeg/najbolju mladog/mladu poduzetnika/poduzetnicu na području Krapinsko-zagorske županije.

**Nositelj:** Krapinsko – zagorska županija - upravni odjel nadležan za gospodarstvo.

**Partneri/suradnici:** Hrvatska gospodarska komora - Županijska komora Krapina; Obrtnička komora Krapinsko-zagorske županije; Ministarstvo gospodarstva, poduzetništva i obrta; Hrvatski zavod za zapošljavanje - Područni ured Krapina; Zagorska razvojna agencija; organizacije civilnoga društva.

**Indikatori:** izrađen posebni program razvoja poduzetništva mladih, broj provedenih kampanja promicanja poduzetništva među mladima, broj provedenih natječaja za najboljeg mladog/mladu poduzetnika/poduzetnicu, broj sudionika/sudionica u natječajima za najboljeg mladog poduzetnika/poduzetnicu.

**Financije:** županijski proračun i sredstva partnera.

**Vremenski period:** kontinuirano od 2018. godine.

### 2.3. Naziv mjere: Educirati poduzetnike početnike / poduzetnice početnice.

#### **Predviđene aktivnosti:**

1. organiziranje seminara o osnovama poslovanja za poduzetnike početnike / poduzetnice početnice,

2. Poticanje održavanja raznih edukacija i drugih aktivnosti namijenjenih poduzetnicima početnicima / poduzetnicama početnicama.

**Nositelj:** Krapinsko-zagorska županija - upravni odjel zadužen za poduzetništvo.

**Partneri/suradnici:** Hrvatski zavod za zapošljavanje - Područni ured Krapina, organizatori edukacija namijenjenih poduzetnicima početnicima / poduzetnicama početnicama, Zagorska razvojna agencija, organizacije civilnoga društva.

**Indikatori:** broj održanih edukacija za poduzetnike početnike / poduzetnice početnice, broj poduzetnika/poduzetnica koji su sudjelovali/le na edukacijama.

**Financije:** županijski proračun i sredstva partnera.

**Vremenski period:** kontinuirano.

#### **2.4. Naziv mjere: Poticati osnivanje društvenih/socijalnih poduzeća u Krapinsko-zagorskoj županiji.**

##### **Predviđene aktivnosti:**

1. održavanje radionica o društvenom/socijalnom poduzetništvu,
2. provođenje promotivnih kampanja za povećanje broja društvenih/socijalnih poduzeća,
3. poticanje umrežavanja društvenih poduzetnika/poduzetnica i društvenih poduzeća u Krapinsko-zagorskoj županiji te umrežavanje izvan županije.

**Nositelj:** Krapinsko-zagorska županija - upravni odjel nadležan za gospodarstvo.

**Partneri/suradnici:** Ministarstvo gospodarstva, poduzetništva i obrta, Hrvatska gospodarska komora - Županijska komora Krapina, Obrtnička komora Krapinsko-zagorske županije, Zagorska razvojna agencija, organizacije civilnoga društva, društvena poduzeća i društveni poduzetnici/poduzetnice.

**Indikatori:** broj društvenih/socijalnih poduzeća u Krapinsko-zagorskoj županiji, broj održanih radionica, broj sudionika/sudionica radionica, broj provedenih promotivnih kampanja s podacima o broju medijskih objava.

**Financije:** županijski proračun i sredstva partnera.

**Vremenski period:** kontinuirano.

#### **2.5. Naziv mjere: Promicati društveno poduzetništvo u obrazovnim ustanovama.**

##### **Predviđene aktivnosti:**

1. podrška obrazovnim ustanovama koje provode različite oblike društvenog poduzetništva (učeničko zadrugarstvo, vježbeničke tvrtke).

**Nositelj:** Krapinsko-zagorska županija.

**Partneri/suradnici:** osnovne i srednje škole.

**Indikatori:** broj učeničkih zadruga, godišnja dodjela nagrade za obrazovne ustanove koje promiču društveno poduzetništvo

**Financije:** proračun nositelja i sredstva partnera.

**Vremenski period:** 2018. – 2020. godine.

## **2.6. Naziv mjere: Poticanje mladih na osnivanje obiteljskih poljoprivrednih gospodarstava i bavljenje poljoprivredom.**

### **Predviđene aktivnosti:**

1. provođenje aktivnosti upoznavanja mladih poljoprivrednika/poljoprivrednica s mogućnostima financiranja obiteljskih poljoprivrednih gospodarstava kroz Program ruralnog razvoja RH (s podmjerom 6.1. „Potpora za pokretanje poslovanja mladim poljoprivrednicima“),
2. educiranje mladih poljoprivrednika/poljoprivrednica za izradu poslovnog plana i način prijave u Agronet,
3. organiziranje izbora za najboljeg mladog poljoprivrednika / najbolju mladu poljoprivrednicu u Krapinsko-zagorskoj županiji,
4. provođenje natječaja za financijsku potporu mladim poljoprivrednicima/poljoprivrednicama.

**Nositelj:** Krapinsko-zagorska županija – upravni odjel nadležan za poljoprivredu.

**Partneri/suradnici:** Zagorska razvojna agencija, lokalne akcijske grupe na području županije, Savjetodavna služba, organizacije civilnoga društva koje se bave poljoprivredom.

**Indikatori:** broj mladih nositelja/nositeljica OPG-a u Krapinsko-zagorskoj županiji, broj prijavljenih na natječaj za podmjeru 6.1, broj organiziranih radionica za mlade poljoprivrednike/poljoprivrednice, proveden izbor za najboljeg mladog poljoprivrednika/poljoprivrednicu, broj sudionika/sudionica izbora najboljeg mladog poljoprivrednika/poljoprivrednice, iznos financijskih sredstava osiguranih za podršku mladim poljoprivrednicima/poljoprivrednicama, iznos financijskih sredstava dodijeljenih mladim poljoprivrednicima/poljoprivrednicama, broj mladih poljoprivrednika/poljoprivrednica kojima su dodijeljena financijska sredstva.

**Financije:** županijski proračun i sredstva partnera.

**Vremenski period:** 2018. – 2020. godine.

## 3. ZDRAVLJE I POZITIVNI STILOVI ŽIVOTA

### 3.1. Naziv mjere: Otvaranje ginekoloških ambulanti prilagođenih mladima.

#### **Predviđene aktivnosti:**

1. otvaranje ginekoloških ambulanti prilagođenih mladima kroz provedbu pilot projekta kojim će se definirati kriteriji za zadovoljavanje statusa ambulante prilagođene mladima, provođenje stručnog usavršavanja za rad s mladima te licenciranje ginekoloških ambulanti. Poseban naglasak je potrebno staviti na zaštitu reproduktivnog zdravlja mladih žena s invaliditetom,
2. širenje djelatnosti polivalentnih savjetovališta pri Zavodu za javno zdravstvo Krapinsko-zagorske županije na sve mlade uz osiguranje *online* savjetovanja\*,
3. promoviranje važnosti brige o vlastitom reproduktivnom zdravlju i dostupnih usluga za mlade u Krapinsko-zagorskoj županiji.

**Nositelji:** Dom zdravlja Krapinsko-zagorske županije i Zavod za javno zdravstvo Krapinsko-zagorske županije.

**Partneri/suradnici:** Krapinsko-zagorska županija, Savjet za zdravstvo, stručnjaci/stručnjakinje.

**Indikatori:** broj ginekoloških ambulanti prilagođenih mladima, broj savjetovanja mladih (razdvojeno po dobi - do 18, 19-23, 24-30), broj sati savjetovanja za mlade, broj mladih koji koriste usluge savjetovališta, broj letaka i plakata, broj medijskih objava.

**Financije:** proračuni nositelja i sredstva partnera.

**Vremenski period:** započeti u 2018. godini prvo licenciranje i otvaranje savjetovališta do 2020. godine.

*\*IZ NPM: Pri Službama za školsku i sveučilišnu medicinu u županijskim zavodima za javno zdravstvo, u svakom timu (160 timova školske i sveučilišne medicine), nadležnom za svaku pojedinu osnovnu i srednju školu te veleučilište/fakultet, djeluje polivalentno savjetovališta za učenike i studente temeljem Plana i programa mjera zdravstvene zaštite iz obveznog zdravstvenog osiguranja. Ova savjetovališta su dostupna mladima koji su u sustavu odgoja i obrazovanja, a mladi van tog sustava mogu ih koristiti samo iznimno, kao dio prethodno započetih postupaka ili kao partneri pri savjetovanju para ili kao roditelji kad dolaze s djecom koja su školske dobi.*

*Napomena: Po definiciji polivalentno savjetovališta znači da je u njemu moguće provesti savjetovanje za različite probleme i da tek kad je netko došao u savjetovališta, a ne unaprijed, se definira problem koji pojedinac i/ili grupa ima. Što ne znači da u okviru savjetovališta ne može djelovati ambulanta ili specijalizirano savjetovališta za specifične probleme kao što su: poteškoće učenja, mentalno zdravlje ili reproduktivno zdravlje i drugo.*

### 3.2. Naziv mjere: Omogućiti veću dostupnost zdravstvene i socijalne zaštite za mlade s invaliditetom.

#### **Predviđene aktivnosti:**

1. povećanje dostupnosti i kvalitete zdravstvenih i socijalnih usluga mladima s invaliditetom,

2. provođenje aktivnosti senzibiliziranja i educiranja zdravstvenih djelatnika/djelatnica i djelatnika/djelatnica u području socijalne skrbi za potrebe mladih s invaliditetom,
3. provođenje aktivnosti informiranja mladih osoba s invaliditetom o dostupnosti zdravstvene i socijalne zaštite.

**Nositelj:** Krapinsko - zagorska županija - županijski upravni odjel nadležan za zdravstvo i socijalnu skrb.

**Partneri/suradnici:** centri za socijalnu skrb na području Krapinsko-zagorske županije, Zavod za javno zdravstvo Krapinsko-zagorske županije, udruge osoba s invaliditetom.

**Indikatori:** broj provedenih aktivnosti senzibilizacije i edukacije osoba zaposlenih u zdravstvenim ustanovama i centrima za socijalnu skrb u pristupu i radu s mladim ljudima, broj provedenih aktivnosti informiranja mladih s invaliditetom o raspoloživosti i dostupnosti njima prilagođenih zdravstvenih i socijalnih usluga.

**Financije:** županijski proračun i sredstva partnera.

**Vremenski period:** kontinuirano.

### **3.3. Naziv mjere: Preventivno djelovati na sve oblike ovisnosti među mladima te razviti sustav podrške mladima u borbi protiv ovisnosti.**

#### **Predviđene aktivnosti:**

1. provođenje programa/projekata usmjerenih preventivnom djelovanju protiv svih oblika ovisnosti među mladima,
2. provođenje edukativnih aktivnosti za mlade u suradnji sa stručnim osobama i organizacijama,
3. provođenje preventivno-informativnih kampanja u svrhu suzbijanja ovisnosti među mladima,
4. poticanje djelovanja Vijeća za prevenciju u lokalnoj zajednici Krapinsko-zagorske županije i Županijskog povjerenstva za suzbijanje zlouporabe opojnih droga i uspostave suradnje s različitim dionicima u zajednici u provedbi preventivnih aktivnosti,
5. obilježavanje mjeseca borbe protiv ovisnosti (15. studenoga - 15. prosinca),
6. osiguravanje praćenja i evaluacije preventivnih aktivnosti radi praćenja i procjene njihove učinkovitosti,
7. provođenje informativnih radionica o štetnosti svih oblika ovisnosti,
8. uspostavljanje sustava za individualna savjetovanja namijenjenog mladima,
9. uspostavljanje institucionalnog okvira pomoći mladima koji se bore s ovisnostima.

**Nositelj:** Krapinsko-zagorska županija.

**Partneri/suradnici:** Zavod za javno zdravstvo Krapinsko-zagorske županije, Dom zdravlja Krapinsko-zagorske županije, centri za socijalnu skrb s područja Krapinsko-zagorske županije, Policijska uprava krapinsko-zagorska, organizacije civilnoga društva, Županijsko povjerenstvo za suzbijanje zlouporabe opojnih droga, Savjet mladih Krapinsko-zagorske županije, odgojno-obrazovne ustanove, Vijeće za prevenciju u lokalnoj zajednici Krapinsko-zagorske županije.

**Indikatori:** broj programa/projekata financiranih putem natječaja usmjerenih prevenciji ovisnosti među mladima, broj mladih uključenih u aktivnosti, broj provedenih aktivnosti, broj



provedenih kampanja, broj održanih radionica, broj sudionika/sudionica, uspostavljen sustav za individualna savjetovanja.

**Financije:** proračun nositelja i sredstva partnera.

**Vremenski period:** kontinuirano.

**3.4. Naziv mjere: Provoditi prevenciju prometnih nesreća orijentiranu na mlade (buduće) vozače/vozačice.**

**Predviđene aktivnosti:**

1. podupiranje edukacijsko-preventivnih aktivnosti za mlade u svim srednjim školama na području županije i među mladim vozačima/vozačicama,
2. podupiranje rada organizacija civilnoga društva u provedbi preventivnih aktivnosti,
3. provođenje medijskih kampanja.

**Nositelj:** Krapinsko-zagorska županija

**Partneri/suradnici:** organizacije civilnoga društva, odgojno-obrazovne ustanove, Policijska uprava krapinsko-zagorska, Odbor za sigurnost cestovnog prometa Krapinsko-zagorske županije.

**Indikatori:** broj održanih aktivnosti, broj uključenih mladih, broj provedenih kampanja.

**Financije:** proračun nositelja i sredstva partnera.

**Vremenski period:** kontinuirano.

**3.5. Naziv mjere: Izraditi plan korištenja sportskih dvorana osnovnih i srednjih škola.**

**Predviđene aktivnosti:**

1. izrada i objava plana korištenja sportskih dvorana osnovnih i srednjih škola kojima je osnivač Krapinsko-zagorska županija,
2. ažuriranje plana po potrebi.

**Nositelj:** Krapinsko-zagorska županija - upravni odjel zadužen za obrazovanje.

**Partneri/suradnici:** osnovne i srednje škole, jedinice lokalne samouprave s područja Krapinsko-zagorske županije, sportske organizacije, organizacije civilnoga društva.

**Indikatori:** izrađena procjena potreba korištenja dvorana, izrađen plan korištenja dvorana.

**Financije:** unutar redovnih djelatnosti upravnog odjela.

**Vremenski period:** izrada 2018. godine te kontinuirano.

**3.6. Naziv mjere: Nagrađivati uspješne mlade sportaše/sportašice.**

**Predviđene aktivnosti:**

1. izrada i objava pravilnika o nagrađivanju uspjeha sportaša/sportašica,
2. nagrađivanje uspješnih sportaša/sportašica.

**Nositelj:** Krapinsko-zagorska županija - upravni odjel zadužen za sport.

**Partneri/suradnici:** organizacije koje se bave sportom.

**Indikatori:** izrađen i objavljen pravilnik, broj dodijeljenih nagrada, iznos dodijeljenih nagrada.

**Financije:** županijski proračun.

**Vremenski period:** kontinuirano.

### **3.7. Naziv mjere: Informirati mlade o mogućnostima bavljenja sportom u Krapinsko-zagorskoj županiji.**

**Predviđene aktivnosti:**

1. otvaranje ili unapređenje postojeće internetske stranice s osnovnim podacima o mogućnostima bavljenja sportom u Krapinsko-zagorskoj županiji,
2. provođenje aktivnosti usmjerenih informiranju mladih o mogućnostima bavljenja sportom.

**Nositelj:** Krapinsko-zagorska županija - upravni odjel zadužen za sport.

**Partneri/suradnici:** sportske organizacije, jedinice lokalne samouprave.

**Indikatori:** izrađen ili unaprijeđen portal, broj uključenih udruga, broj uključenih općina i gradova.

**Financije:** troškovi izrade i održavanja portala iz proračuna nositelja i partnera u sklopu redovnih aktivnosti.

**Vremenski period:** izrada 2018. godine ostalo kontinuirano.

### **3.8. Naziv mjere: Provoditi programe prevencije samoubojstva među mladima.**

**Predviđene aktivnosti:**

1. organizacija stručnih predavanja u osnovnim i srednjim školama,
2. koordinacija škola i izvanškolskih stručnjaka/stručnjakinja,
3. provođenje aktivnosti usmjerenih prevenciji samoubojstava mladih.

**Nositelj:** Krapinsko-zagorska županija - upravni odjel zadužen za mlade.

**Partneri/suradnici:** osnovne i srednje škole s područja Krapinsko-zagorske županije, organizacije civilnoga društva, centri za socijalnu skrb s područja Krapinsko-zagorske županije.

**Indikatori:** broj održanih predavanja, broj slučajeva kod kojih su ostvareni kontakti škola i izvanškolskih stručnjaka.

**Financije:** županijski proračun i sredstva partnera.

**Vremenski period:** kontinuirano.

### **3.9. Naziv mjere: Poticati programe zdrave prehrane u školskim kuhinjama.**

**Predviđene aktivnosti:**

1. provođenje istraživanja o školskoj prehrani, namirnicama koje se koriste te broju djece koja se hrane u školskoj kuhinji,
2. usklađivanje programa zdrave prehrane prema mikronutrijentskim, a posebice makronutrijentskim potrebama djece određene dobi,

3. Provođenje radionica u osnovnim i srednjim školama o važnosti zdrave prehrane u cjelokupnom životu.

**Nositelj:** Krapinsko-zagorska županija.

**Partneri/suradnici:** osnovne i srednje škole, resorna ministarstva, općine i gradovi, organizacije civilnoga društva, zdravstvene ustanove, Zavod za javno zdravstvo Krapinsko-zagorske županije.

**Indikatori:** provedeno istraživanje/a, broj održanih radionica u školama, broj programa i podaci o njihovoj implementaciji u školske kuhinje.

**Financije:** proračun nositelja i sredstva partnera.

**Vremenski period:** kontinuirano.

### **3.10. Naziv mjere: Educirati mlade o zdravoj prehrani.**

**Predviđene aktivnosti:**

1. prikupljanje podataka o prehrambenim navikama mladih,
2. provođenje radionica za mlade o nutritivnoj vrijednosti hrane, važnosti usklađivanja makronutrijenata i raznolike prehrane za zdravlje.

**Nositelj:** Krapinsko- zagorska županija.

**Partneri/suradnici:** općine i gradovi, sportski klubovi, studenti/ce kinezioloških i nutricionističkih usmjerenja, srednje škole, organizacije civilnoga društva, zdravstvene ustanove, Zavod za javno zdravstvo Krapinsko-zagorske županije.

**Indikatori:** podaci o prehrani mladih kroz kontinuirane upitnike, broj održanih edukacija, broj sudionika/sudionica edukacija.

**Financije:** proračun nositelja i sredstva partnera.

**Vremenski period:** kontinuirano.

### **3.11. Naziv mjere: Kontinuirano provoditi edukaciju mladih o zdravlju, posebice o seksualnim i reproduktivnim pravima i zdravlju.**

**Predviđene aktivnosti:**

1. provođenje radionica vezanih za seksualna i reproduktivna prava u svim osnovnim i srednjim školama od strane Zavoda za javno zdravstvo Krapinsko-zagorske županije,
2. informiranje i educiranje mladih o važnosti medicinskih pregleda, prepoznavanju simptoma bolesti i vođenju brige o vlastitom zdravlju, posebice za mladiće.

**Nositelj:** Krapinsko-zagorska županija.

**Partneri/suradnici:** Zavod za javno zdravstvo Krapinsko-zagorske županije, osnovne i srednje škole, organizacije civilnoga društva.

**Indikatori:** broj održanih radionica, broj mladih sudionika/sudionica radionica (po dobi i spolu).

**Financije:** proračun nositelja i sredstva Zavoda za javno zdravstvo Krapinsko-zagorske županije.

**Vremenski period:** kontinuirano.

**3.12. Naziv mjere: Provoditi istraživanja s ciljem utvrđivanja različitih zdravstvenih ponašanja mladih.**

**Predviđene aktivnosti:**

1. provođenje longitudinalnih istraživanja zdravstvenih ponašanja mladih u svrhu kreiranja mjera javnozdravstvene zaštite,
2. godišnje prikupljanje podataka i izvještavanje o provedbi programa zdravstvenog odgoja u školama u Krapinsko-zagorskoj županiji (razvrstano po dobi i spolu).

**Nositelji:** Krapinsko- zagorska županija, Zavod za javno zdravstvo Krapinsko-zagorske županije

**Partneri/suradnici:** resorna ministarstva.

**Indikatori:** provedena istraživanja, godišnja izvješća.

**Financije:** proračun nositelja.

**Vremenski period:** od 2018. godine – kontinuirano.

## 4. SOCIJALNA POLITIKA

**4.1. Naziv mjere: Povećati uključivanje mladih iz ranjivih skupina i onih kojima prijeti socijalna isključenost u aktivnosti cjeloživotnog obrazovanja, zapošljavanja, aktivnog sudjelovanja u društvu te kulturi (pod mladima iz ovih skupina u okviru ovog programa smatramo mlade s invaliditetom, mlade s teškoćama, djecu hrvatskih branitelja iz Domovinskog rata, mlade koji žive u obiteljima niskih primanja te mlade iz sustava skrbi za djecu i mlade)**

**Predviđene aktivnosti;**

1. ciljano upućivanje poziva za sudjelovanje organizacijama i institucijama koje okupljaju ili skrbe za mlade iz ranjivih skupina i onima kojima prijeti socijalna isključenost za vrijeme organiziranja njima namijenjenih aktivnosti,
2. osiguranje uvjeta provedbe aktivnosti kako bi se omogućilo ravnopravno sudjelovanje mladih iz ranjivih skupina i onih kojima prijeti socijalna isključenost,
3. organizirati specifične aktivnosti uz kontinuirano praćenje potreba mladih, posebice u pogledu obrazovanja za mlade iz ranjivih skupina i one kojima prijeti socijalna isključenost kako bi se izjednačile njihove šanse u društvu.

**Nositelj:** Krapinsko-zagorska županija

**Partneri/suradnici:** jedinice lokalne samouprave, centri za socijalnu skrb s područja Krapinsko-zagorske županije, organizacije civilnoga društva, ustanove za odgoj i obrazovanje.

**Indikatori:** broj mladih iz ranjivih skupina i onih kojima prijeti socijalna isključenost koji su sudjelovali u aktivnostima, broj aktivnosti organiziranih specifično za mlade pripadnike marginaliziranih skupina.

**Financije:** proračun nositelja i sredstva partnera.

**Vremenski period:** kontinuirano.

**4.2. Naziv mjere: Smanjiti društvene nejednakosti stvaranjem društva jednakih mogućnosti u kojem mladi s invaliditetom mogu sudjelovati ravnopravno u odnosu na druge.**

**Predviđene aktivnosti:**

1. pružanje izvaninstitucionalne podrške mladima s invaliditetom osiguranjem mobilnosti, prilagođene komunikacije, asistencije, informacija i drugih oblika podrške,
2. osiguranje veće dostupnosti svih sadržaja vezanih za društveno kulturni život zajednice namijenjenih svim drugim građanima/građankama mlađe životne dobi, a na kojima ravnopravno mogu sudjelovati i mlade osobe s invaliditetom,
3. izrada analize potreba mladih osoba s invaliditetom i prepreka koje im onemogućavaju zadovoljavanje tih potreba,
4. poticanje i podupiranje projekata koji afirmiraju sportske, kreativne i umjetničke mogućnosti mladih osoba s invaliditetom.



**Nositelj:** Krapinsko-zagorska županija.

**Partneri/suradnici:** jedinice lokalne samouprave, nadležna ministarstva, centri za socijalnu skrb s područja Krapinsko-zagorske županije, organizacije civilnoga društva čiji su korisnici mlade osobe s invaliditetom.

**Indikatori:** osigurana izvaninstitucionalna podrška mladima s invaliditetom, broj prilagođenih prostora u kojima se odvijaju društveni događaji i kulturni sadržaji, izrađena analiza potreba mladih s invaliditetom i poteškoća koje i im onemogućavaju ostvarenje tih potreba, broj odobrenih projekata koji afirmiraju sportske, kreativne i umjetničke mogućnosti mladih osoba s invaliditetom.

**Financije:** proračun nositelja i sredstva partnera.

**Vremenski period:** kontinuirano.

#### **4.3. Naziv mjere: Razvijati kvalitetniji pristup mladima s invaliditetom i unaprijediti njihov položaj u društvu.**

##### **Predviđene aktivnosti:**

1. podizanje razine svijesti javnosti o mogućnostima mladih s invaliditetom,
2. provođenje aktivnosti koje pridonose općoj toleranciji za različitosti u društvu i suzbijanju stereotipa,
3. provođenje aktivnosti koje smanjuju diskriminaciju i izjednačavaju mogućnosti.

**Nositelj:** Krapinsko - zagorska županija.

**Partneri/suradnici:** centri za socijalnu skrb s područja Krapinsko-zagorske županije, udruge osoba s invaliditetom, nadležna ministarstva.

**Indikatori:** broj provedenih kampanja koje podižu svijesti građana/građanki o mogućnostima mladih s invaliditetom, broj mladih s invaliditetom koji su uključeni u medije i kampanje koje podižu svijest građana.

**Financije:** proračun nositelja i sredstva partnera.

**Vremenski period:** kontinuirano.

#### **4.4. Naziv mjere: Promicati kvalitetne odnose u partnerskim vezama mladih.**

##### **Predviđene aktivnosti:**

1. provođenje programa koji uče mlade o kvalitetnim vezama i obiteljskim odnosima te preveniraju rodno uvjetovano nasilje,
2. poticanje vršnjačke edukacije u srednjim školama vezane za teme obitelji i partnerskih veza,
3. podržavanje programa prevencije nasilja u partnerskim vezama za mlade izvan sustava obrazovanja.

**Nositelj:** Krapinsko-zagorska županija.

**Partneri/suradnici:** centri za socijalnu skrb s područja Krapinsko-zagorske županije, SOS telefon za žene žrtve nasilja Krapinsko-zagorske županije, organizacije civilnoga društva.

**Indikatori:** broj radionica/programa, broj mladih, broj provedenih projekata.

**Financije:** proračun nositelja i sredstva partnera.

**Vremenski period:** kontinuirano.

#### **4.5. Naziv mjere: Poboljšati uvjete života za mlade obitelji.**

**Predviđene aktivnosti:**

1. institucionalna potpora mladim obiteljima kroz omogućavanje lakšega rješavanja stambenoga pitanja – subvencioniranje kamata na kupnju prve nekretnine,
2. osiguravanje osnovnih uvjeta za osnivanje obitelji kao što je organizacija produženog rada vrtića.

**Nositelj:** Krapinsko – zagorska županija.

**Partneri/suradnici:** nadležna ministarstva, organizacije civilnoga društva.

**Indikatori:** smanjenje udjela mladih u financiranju prve nekretnine, broj organiziranih ustanova u kojima je omogućen produženi boravak predškolske djece.

**Financije:** proračun nositelja i sredstva partnera.

**Vremenski period:** od 2018. godine – kontinuirano.

#### **4.6. Naziv mjere: Unaprijediti položaj mladih iz obitelji hrvatskih branitelja.**

**Predviđene aktivnosti:**

1. jačanje svijesti o mladima - članovima/članicama obitelji hrvatskih branitelja iz Domovinskog rata kao ranjivoj skupini društva - mladi - djeca hrvatskih branitelja iz Domovinskog rata aktivno se uključuju u društveni život,
2. Institucionalna potpora mladima - djeci hrvatskih branitelja iz Domovinskog rata u ostvarivanju njihovih prava sukladno Zakonu o pravima hrvatskih branitelja i članova njihovih obitelji.

**Nositelj:** Krapinsko – zagorska županija.

**Partneri/suradnici:** Ministarstvo hrvatskih branitelja, Centar za psihosocijalnu pomoć Ministarstva hrvatskih branitelja – Krapina, udruge proistekle iz Domovinskog rata, udruge mladih.

**Indikatori:** povećanje svijesti javnosti o mladima - djeci hrvatskih branitelja iz Domovinskog rata kao ranjivoj skupini, osmišljen institucionalni/izvaninstitucionalni program pomoći mladima – članovima obitelji hrvatskih branitelja iz Domovinskog rata kroz psihološku i socijalnu pomoć.

**Financije:** proračun nositelja i sredstva partnera.

**Vremenski period:** od 2018. godine – kontinuirano.

## 5. KULTURA MLADIH

### 5.1. Naziv mjere: Podupirati rad klubova za mlade.

#### **Predviđene aktivnosti:**

1. gradovima i općinama s područja Županije preporučiti osnivanje klubova za mlade na lokalnoj razini,
2. poticanje ustupanja prostora u vlasništvu lokalne i regionalne samouprave mladima za potrebe klubova za mlade te podupiranje njihovog djelovanja,
3. uspostavljanje linije programskoga financiranja klubova za mlade.

**Nositelj:** Krapinsko-zagorska županija - upravni odjel nadležan za udruge i mlade.

**Partneri:** organizacije civilnoga društva, neformalne inicijative mladih.

**Indikatori:** broj osnovanih klubova za mlade, broj programa u klubovima za mlade, broj korisnika/korisnica klubova.

**Financije:** županijski proračun, sredstva partnera.

**Vremenski period:** 2018. – 2020. godine.

### 5.2. Naziv mjere: Podupirati aktivnosti mladih iz područja kulture i urbane kulture.

#### **Predviđene aktivnosti:**

1. poticanje ustupanja prostora u vlasništvu lokalne i regionalne samouprave mladima za stvaranje i provođenje kulturnih programa i programa urbane kulture,
2. podupiranje rada organizacija koje se bave kulturom i urbanom kulturom za provođenje programa.

**Nositelji:** Krapinsko-zagorska županija - upravni odjel zadužen za kulturu, upravni odjel zadužen za mlade.

**Partneri:** organizacije civilnoga društva, ustanove i institucije koje se bave kulturom mladih i urbanom kulturom.

**Indikatori:** broj prostora ustupljenih za provođenje programa za mlade u području kulture i urbane kulture, broj aktivnosti u području kulture i urbane kulture mladih.

**Financije:** županijski proračun, sredstva partnera.

**Vremenski period:** od 2018. godine – kontinuirano.

## 6. DEMOKRATSKO GRAĐANSTVO, LJUDSKA PRAVA I ODRŽIVI RAZVOJ

### **6.1. Naziv mjere: Jačati kulturu nenasilja s naglaskom na borbu protiv virtualnog nasilja.**

#### **Predviđene aktivnosti:**

1. uspostavljanje praćenja međuvršnjačkog nasilja na županijskoj razini kroz sastanke koje Savjet mladih Krapinsko-zagorske županije održava jednom godišnje s relevantnim institucijama u svrhu praćenja stanja i aktivnosti,
2. podupiranje aktivnosti škola i nevladinih organizacija koje idu u smjeru suzbijanja međuvršnjačkog nasilja.

**Nositelji:** Krapinsko-zagorska županija i Savjet mladih Krapinsko-zagorske županije

**Partneri/suradnici:** osnovne i srednje škole, centri za socijalnu skrb s područja Krapinsko-zagorske županije, Obiteljski centar Krapinsko-zagorske županije, organizacije civilnoga društva.

**Indikatori:** izvještaj o međuvršnjačkom nasilju, broj sastanaka, zaključci praćenja na godišnjoj razini, broj aktivnosti škola, broj uključenih mladih.

**Financije:** županijski proračun i sredstva partnera.

**Vremenski period:** od 2018. godine – kontinuirano.

### **6.2. Naziv mjere: Nastaviti jačati kapacitete udruga mladih i za mlade koje promiču dobrobit mladih u područjima definiranim ovim programom.**

#### **Predviđene aktivnosti:**

1. financiranje projekata i programa udruga mladih i za mlade pri čemu prednost trebaju imati udruge kojima upravljaju mladi (čine više od 50% članova/članica upravljačkih tijela),
2. podupiranje edukativnih aktivnosti za uključivanje mladih u rad udruga mladih i za mlade,
3. poticanje gradova i općina da dodjeljuju javne prostore udrugama mladih i za mlade,
4. dodatno bodovanje projekata koji se tiču organiziranja aktivnosti za mlade iz ranjivih skupina i one kojima prijeti socijalna isključenost (mladi s invaliditetom, mladi s teškoćama, djeca hrvatskih branitelja iz Domovinskog rata, mladi koji žive u obiteljima niskih primanja te mladi iz sustava skrbi za djecu i mlade) na županijskom natječaju za projekte i programe udruga.

**Nositelj:** Krapinsko-zagorska županija

**Partneri/suradnici:** Savjet mladih Krapinsko-zagorske županije, Savjet za razvoj civilnog društva Krapinsko-zagorske županije, općine i gradovi.

**Indikatori:** broj udruga u kojima mladi čine većinu upravljačkih tijela, broj projekata udruga mladih financiranih putem natječaja, broj javnih prostora dodijeljenih udrugama mladih, broj projekata i programa za mlade iz marginaliziranih skupina.

**Financije:** ne iziskuje dodatna financijska sredstva.

**Vremenski period:** promijeniti kriterije za bodovanje i obrasce za prijavu za natječaj u 2018. godini - provedba kontinuirano.

**6.3. Naziv mjere: Osigurati programske/institucionalne potpore udrugama koje pružaju usluge centra za mlade.**

**Predviđene aktivnosti:**

1. financiranje rada Centra za mlade putem trogodišnje programske potpore.

**Nositelj:** Krapinsko-zagorska županija.

**Partneri/suradnici:** organizacije civilnoga društva.

**Indikatori:** iznos sredstava osiguranih za financiranje rada Centra za mlade, broj aktivnosti i korisnika centra za mlade, broj organizacija koje koriste prostor Centra za mlade, broj i vrsta aktivnosti koje se provode.

**Financije:** proračun nositelja.

**Vremenski period:** kontinuirano.

**6.4. Naziv mjere: Osigurati programske/institucionalne potpore udrugama koje pružaju besplatne usluge informiranja mladih.**

**Predviđene aktivnosti:**

1. (su)financiranje rada info-centara za mlade,

2. poticanje osnivanja i provođenja aktivnosti info-centara za mlade,

3. provođenje informativnih kampanja među mladima,

4. izrada publikacija za mlade,

5. informiranje mladih o njihovim pravima i mogućnostima aktivnog sudjelovanja.

**Nositelj/i:** Krapinsko-zagorska županija.

**Partneri/suradnici:** organizacije civilnoga društva.

**Indikatori:** broj financiranih programa info-centara, broj korisnika info-centara, broj info-centara koji djeluju usklađeno sa standardima info-centara za mlade.

**Financije:** proračun nositelja i sredstva partnera u sklopu redovnih aktivnosti.

**Vremenski period:** započeti u 2019. godini.

**6.5. Naziv mjere: Provoditi program građanskog odgoja i obrazovanja u osnovnim i srednjim školama.**

**Predviđene aktivnosti:**

1. jačanje materijalne potpore školama, učiteljima/učiteljicama i nastavnicima/ama te ostalih uvjeta za izvannastavnu ili izbornu provedbu programa u školama Krapinsko-zagorske županije,

2. nagrađivanje najboljih projekata/škola sa Županijske smotre projekata iz Nacionalnog programa odgoja i obrazovanja za ljudska prava i demokratsko građanstvo.



**Nositelj/i:** Krapinsko-zagorska županija.

**Partneri/suradnici:** Županijsko vijeće za građanski odgoj i obrazovanje, srednje i osnovne škole.

**Indikatori:** broj priručnika (tiskanih i elektroničkih), broj škola koje sudjeluju na smotri, broj škola koje provode građanski odgoj i obrazovanje kroz izvannastavnu ili izbornu nastavu, broj djece i mladih u izvannastavnoj/izbornoj nastavi.

**Financije:** proračun nositelja i sredstva partnera.

**Vremenski period:** od 2018. godine – kontinuirano.

#### **6.6. Naziv mjere: Jačati kapacitete i utjecaje savjeta mladih u Krapinsko-zagorskoj županiji.**

##### **Predviđene aktivnosti:**

1. provođenje najmanje jedne koordinacije savjeta mladih s područja Krapinsko-zagorske županije godišnje,
2. poticanje edukacije i stručnog usavršavanja članova/članica savjeta mladih,
3. poticanje jedinica lokalne samouprave na ispunjavanje zakonske obaveze osnivanja lokalnih savjeta mladih,
4. promoviranje dobre prakse rada savjeta mladih te provedbe lokalnih programa za mlade,
5. osiguranje adekvatnih financijskih sredstava za rad savjeta mladih.

**Nositelj:** Krapinsko-zagorska županija

**Partneri/suradnici:** Savjet mladih Krapinsko-zagorske županije

**Indikatori:** broj provedenih koordinacija, broj edukacija na kojima su sudjelovali članovi/članice savjeta, broj jedinica lokalne samouprave koje nisu osnovale savjete, iznos financijskih sredstava za rad savjeta.

**Financije:** proračun nositelja - planirati kroz proračunsku stavku Savjeta mladih.

**Vremenski period:** kontinuirano.

#### **6.7. Naziv mjere: Povećati toleranciju i razumijevanje te suzbijati rasizam, seksizam, homofobiju i ksenofobiju među mladima.**

##### **Predviđene aktivnosti:**

1. obilježavanje Mjeseca ponosa (lipanj), Međunarodnog dana ljudskih prava 10. prosinca i Dana tolerancije 16. studenoga te drugih dana vezanih za ljudska prava (Međunarodni dan žena, Međunarodni dan borbe protiv homofobije i transfobije i sl.) prigodnim aktivnostima,
2. promicanje europske suradnje i razumijevanja te suzbijanje euroskepticizma među mladima uz razumijevanje doprinosa hrvatske kulture i identiteta Europskoj uniji kroz organiziranje radionica, tribina i predavanja.

**Nositelj:** Savjet mladih Krapinsko-zagorske županije.

**Partneri/suradnici:** Povjerenstvo za ravnopravnost spolova Krapinsko-zagorske županije, organizacije civilnoga društva.

**Indikatori:** broj aktivnosti, broj mladih koji sudjeluju u aktivnostima.

**Financije:** županijski proračun - planirati kroz proračunsku stavku Savjeta mladih Krapinsko-zagorske županije i Povjerenstva za ravnopravnost spolova Krapinsko-zagorske županije.

**Vremenski period:** kontinuirano.

#### **6.8. Naziv mjere: Oснаžiti mlade osobe s invaliditetom za donošenje odluka i socijalnu uključenost u zajednicu.**

##### **Predviđene aktivnosti:**

1. pružanje preventivnih i interventnih mjera u svrhu smanjivanja socijalne isključenosti,
2. razvijanje *Capacity building* - sustav podrške savjetovanja na istoj razini,
3. poticanje aktivnosti koje doprinose socijalnom uključivanju mladih s invaliditetom u aktivnosti društvene zajednice i civilnoga društva kroz volonterski rad,
4. educiranje mladih osoba s invaliditetom o važnosti uključivanja u procese donošenja odluka.

**Nositelj:** Krapinsko-zagorska županija - upravni odjel zadužen za socijalnu skrb.

**Partneri/suradnici:** nadležna ministarstva, jedinice lokalne samouprave, organizacije civilnog društva, centri za socijalnu skrb s područja Krapinsko-zagorske županije.

**Indikatori:** broj održanih psihološko - motivacijskih radionica s mladima s invaliditetom, osigurane preventivne i interventne mjere u svrhu smanjivanja socijalne isključenosti, razvijen *Capacity building* sustav podrške na istoj razini, povećan broj mladih s invaliditetom koji sudjeluju u aktivnostima društvene zajednice te volontiraju u civilnom društvu.

**Financije:** županijski proračun, sredstva partnera.

**Vremenski period:** kontinuirano.

#### **6.9. Naziv mjere: Povećati ekološku svijest i važnost održivog razvoja među mladima.**

##### **Predviđene aktivnosti:**

1. obilježavanje Dana planete Zemlje 22. travnja i uključivanje mladih u akciju Zelena čistka,
2. organiziranje radionice, tribine i predavanja na temu povećavanja ekološke svijesti i važnosti održivoga razvoja za mlade u suradnji s organizacijama civilnoga društva.

**Nositelj:** Savjet mladih Krapinsko-zagorske županije.

**Partneri/suradnici:** Javna ustanova za upravljanje zaštićenim prirodnim vrijednostima Krapinsko-zagorske županije, Energetski centar Bračak, organizacije civilnoga društva.

**Indikatori:** broj održanih akcija, broj uključenih mladih.

**Financije:** županijski proračun - planirati kroz proračunsku stavku Savjeta mladih.

**Vremenski period:** kontinuirano.

**6.10. Naziv mjere: Poticati strukturirani dijalog s mladima.**

**Predviđene aktivnosti:**

1. kreiranje planova za sastanke strukturiranog dijaloga s mladima,
2. održavanje savjetovanja s mladima i sastanci između donositelja odluka i mladih.

**Nositelj:** Krapinsko-zagorska županija.

**Partneri/suradnici:** organizacije civilnoga društva, ustanove koje okupljaju mlade.

**Indikatori:** broj provedenih aktivnosti strukturiranog dijaloga, broj mladih uključenih u proces strukturiranog dijaloga, izrađen izvještaj o provedenim sastancima, broj održanih sastanaka i zaključaka između donositelja odluka i mladih.

**Financije:** proračun nositelja i sredstva partnera.

**Vremenski period:** jednom godišnje.

**6.11. Naziv mjere: Poticati razvoj kulture volontiranja kod mladih.**

**Predviđene aktivnosti:**

1. obilježavanje Međunarodnog dan volontera (5. prosinca) kroz provedbu aktivnosti usmjerenih promociji i vidljivosti volonterskog rada,
2. poticanje odgojno-obrazovnih ustanova na osnivanje školskih volonterskih klubova i provedbu volonterskih aktivnosti,
3. organiziranje radionica, tribina, predavanja, konferencija, okruglih stolova te drugih informativnih aktivnosti,
4. provođenje volonterskih aktivnosti u okviru manifestacija koje na nacionalnoj, regionalnoj i lokalnoj razini mobiliziraju veliki broj pojedinaca/pojedinki, volontera/volonterki, organizacija, institucija i drugih dionika/dionica u zajednici.

**Nositelj:** Krapinsko-zagorska županija.

**Partneri/suradnici:** organizacije civilnoga društva, odgojno-obrazovne ustanove.

**Indikatori:** broj aktivnosti, broj mladih uključenih u aktivnosti, broj formiranih školskih volonterskih klubova, broj uključenih organizacija u provedbu aktivnosti.

**Financije:** proračun nositelja i sredstva partnera.

**Vremenski period:** kontinuirano.

**6.12. Naziv mjere: Osigurati vrednovanje i priznavanje volonterskog rada.**

**Predviđene aktivnosti:**

1. objavljivanje javnog poziva za volontera/volonterku godine i volontersku akciju godine,
2. predstavljanje kandidata/kandidatkinja i akcija javnosti,
3. provođenje javnog glasanja za kandidate/kandidatkinje i akcije,
4. organiziranje svečane dodjele javnih priznanja.

**Nositelj:** Krapinsko-zagorska županija.

**Partneri/suradnici:** organizacije civilnoga društva.

**Indikatori:** javni poziv za prijavu volontera/volonterki i volonterskih akcija godine, broj pristiglih prijava, broj dodijeljenih javnih priznanja.

**Financije:** proračun nositelja i sredstva partnera.

**Vremenski period:** jednom godišnje.

**6.13. Naziv mjere: Poticati i razvijati organizaciju međunarodnih volonterskih kampova mladih.**

**Predviđene aktivnosti:**

1. organiziranje predavanja o mogućnostima volontiranja u inozemstvu i postupcima akreditacije organizacija,
2. promoviranje dobrih praksa volontiranja u međunarodnim volonterskim kampovima,
3. financijsko podupiranje provedbe međunarodnih volonterskih kampova.

**Nositelj:** Krapinsko-zagorska županija.

**Partneri/suradnici:** savjeti mladih, organizacije civilnoga društva.

**Indikatori:** broj dobivenih akreditacija, broj organiziranih kampova, broj volontera/volonterki.

**Financije:** proračun nositelja i sredstva partnera.

**Vremenski period:** početak 2018. godine te kontinuirano.

**6.14. Naziv mjere: Poticati izlaženje školskih periodičnih publikacija.**

**Predviđene aktivnosti:**

1. financijska pomoć za tiskanje školskih periodičnih publikacija,
2. koordinacija škola i izvanškolskih stručnjaka.

**Nositelj:** Krapinsko-zagorska županija - upravni odjel zadužen za obrazovanje.

**Partneri/suradnici:** osnovne i srednje škole.

**Indikator:** broj tiskanih publikacija.

**Financije:** proračun nositelja i sredstva partnera.

**Vremenski period:** jednom godišnje.

**6.15. Naziv mjere: Poticati rad mrežnih stranica za mlade.**

**Predviđene aktivnosti:**

1. sufinanciranje mrežnih stranica koje pružaju informacije za mlade.

**Nositelj:** Krapinsko-zagorska županija - upravni odjel zadužen za mlade.

**Partneri/suradnici:** organizacije civilnoga društva, jedinice lokalne samouprave, pojedinci kao stalni autori tekstova.

**Indikatori:** broj objavljenih vijesti na portalu, broj stalnih autora tekstova.

**Financije:** proračun nositelja i sredstva partnera.

**Vremenski period:** kontinuirano

## PREPORUKA JEDINICAMA LOKALNE SAMOUPRAVE

Radi unapređenja položaja mladih u društvu i kvalitetnog ostvarenja ovog Programa preporučujemo jedinicama lokalne samouprave s područja Krapinsko-zagorske županije da provedu sljedeće aktivnosti:

- izrade lokalni program za mlade,
- osnuju savjet mladih,
- potiču rad organizacija civilnoga društva koje rade s mladima,
- razvijaju partnerski odnos s mladima te potiču participativnu suradnju,
- potiču sudjelovanje mladih u procesima donošenja odluka,
- potiču kreativnost mladih u svrhu rješavanja društvenih izazova,
- sufinanciraju projekte i programe za mlade,
- promiču ravnopravno uključivanje djevojaka i mladića u život lokalne zajednice,
- potiču samofinanciranje udruga koje se bave mladima,
- dodjeljuju javne prostore udrugama mladih i za mlade,
- podržavaju osnivanje centara za mlade, info-centara za mlade i klubova za mlade,
- djeluju u skladu s načelima i ciljevima ovog Programa.

### **METODOLOGIJA, PRAĆENJE I EVALUACIJA PROVEDBE PROGRAMA**

Temeljno načelo provedbe programa je otvorenost i participativnost što znači da su svi nositelji mjera u provedbi istih dužni uključivati zainteresirane pojedince/pojeдинke i organizacije. Nositelji mjera trebaju voditi računa da se u aktivnosti uključe mladi s cijelog područja županije te posebice mladi iz ranjivih skupina kako bi korist od provedbe imali svi mladi u Krapinsko-zagorskoj županiji.

Savjet mladih Krapinsko-zagorske županije u svojem godišnjem planu rada definira koje će aktivnosti iz ovog Programa provoditi u skladu s indikatorima. O provedbi Programa Savjet mladih, uz pomoć stručnih službi, prikuplja podatke na godišnjoj razini, o njima u okviru godišnjeg izvješća izvještava Županijsku skupštinu Krapinsko-zagorske županije te ih javno objavljuje na službenim stranicama Krapinsko-zagorske županije.

Preporuča se da nositelji u provedbi mjera koriste rodno osjetljive materijale te su isto tako dužni voditi računa o ravnomjernoj zastupljenosti obaju spolova u aktivnostima.

Radi kvalitetnijeg praćenja i izvještavanja provedbe programa, mole se nositelji da podatke koji se tiču korisnika/korisnica vode kroz evidencije prema dobi (15-19, 20-24, 25-30), spolu i ranjivom statusu.





**REPUBLIKA HRVATSKA**  
**KRAPINSKO-ZAGORSKA ŽUPANIJA**  
**ŽUPANIJSKA SKUPŠTINA**

KLASA: 007-04/17-01/09

URBROJ:2140/01-01-17-47

Krapina, \_\_. listopada 2017.

Na temelju članka 17. Statuta Krapinsko-zagorske županije (“Službeni glasnik Krapinsko- zagorske županije”, broj: 13/01, 5/06, 14/09, 11/13 i 26/13-pročišćeni tekst) i Završne odrednice Nacionalnog programa za mlade za razdoblje od 2014. do 2017. godine, **Županijska skupština Krapinsko-zagorske županije**, na 5. sjednici održanoj dana \_\_. listopada 2017. godine donosi

**ZAKLJUČAK**

- I.** Usvaja se Regionalni program za mlade Krapinsko – zagorske županije od 2017. do 2020. godine.
- II.** Akt iz točke I. ovog Zaključka nalazi se u privitku i čini sastavni dio ovog Zaključka.

**PREDSJEDNICA**  
**ŽUPANIJSKE SKUPŠTINE**  
Vlasta Hubicki, dr.vet.med.

**DOSTAVITI:**

1. Upravni odjel za zdravstvo, socijalnu skrb, udruge i mlade,
2. „Službeni glasnik Krapinsko-zagorske županije“, za objavu,
3. za prilog zapisniku,
4. za Zbirku isprava,
5. Pismohrana.



**REPUBLIKA HRVATSKA**  
**KRAPINSKO-ZAGORSKA ŽUPANIJA**  
**Ž U P A N**

KLASA: 311-01/17-01/55  
URBROJ: 2140/01-02-17-3  
Krapina, 4. rujna 2017.

**ŽUPANIJSKA SKUPŠTINA**

**PREDMET: Zagorska razvojna agencija d.o.o. za promicanje regionalnog razvoja  
- Izvještaj o provedbi Strategije razvoja Krapinsko - zagorske županije  
za 2016. godinu**

Na temelju članka 32. Statuta Krapinsko-zagorske županije («Službeni glasnik Krapinsko-zagorske županije» broj 13/01., 5/06., 14/09., 11/13. i 26/13-pročišćeni tekst),  
**župan Krapinsko - zagorske županije 4. rujna 2017. godine d o n o s i**

**Z A K L J U Č A K**

- 1) Utvrđuje se Prijedlog zaključka o prihvaćanju Izvještaja o provedbi Strategije razvoja Krapinsko-zagorske županije za 2016. godinu.
- 2) Prijedlog zaključka i Izvještaj o provedbi Strategije razvoja Krapinsko-zagorske županije za 2016. godinu nalaze se u prilogu i čine sastavni dio ovog Zaključka, te se dostavljaju Županijskoj skupštini na razmatranje i usvajanje.
- 3) Za izvjestiteljicu zadužuje se Karolina Barilar, direktorica Zagorske razvojne agencije d.o.o.

**Ž U P A N**  
Željko Kolar

Dostaviti:

1. Županijska skupština,
2. za Zbirku isprava,
3. Pismohrana.



**REPUBLIKA HRVATSKA**  
**KRAPINSKO-ZAGORSKA ŽUPANIJA**  
**Upravni odjel za gospodarstvo, poljoprivredu,**  
**promet, komunalnu infrastrukturu i EU fondove**

**KLASA:** 311-01/17-01/55  
**URBROJ:** 2140/01-06-17-02  
Krapina, 30. kolovoz 2017.

**ŽUPAN**

**ŽUPANIJSKA SKUPŠTINA**

- PREDMET:** Zagorska razvojna Agencija d.o.o. za promicanje regionalnog razvoja - Izvještaj o provedbi strategije razvoja Krapinsko-zagorske županije za 2016.godinu
- PRAVNI TEMELJ:** čl. 32. i čl. 50. Statuta Krapinsko-zagorske županije („Službeni glasnik Krapinsko-zagorske županije“ broj 13/01., 5/06., 14/09., 11/13. i 26/13. – pročišćeni tekst)
- NADLEŽNOST ZA DONOŠENJE:** Županijska skupština
- PREDLAGATELJ:** Upravni odjel za gospodarstvo, poljoprivredu, promet, komunalnu infrastrukturu i EU fondove  
mr. Sanja Mihovilić, dipl.ing., pročelnica
- IZVJESTITELJ:** Karolina Barilar, direktorica Zagorske razvojne agencije d.o.o.

**OBRAZLOŽENJE:**

Temeljem Zakona o regionalnom razvoju Republike Hrvatske (NN 153/09), novog Zakona o regionalnom razvoju Republike Hrvatske (NN 147/2014, dalje u tekstu Zakon) i Strategije regionalnog razvoja Republike Hrvatske 2011.-2013. (dalje u tekstu Strategija) te Pravilnika o obveznom sadržaju, metodologiji izrade i načinu vrednovanja županijskih razvojnih strategija (NN 53/10) pokrenut je sustavan proces strateškog planiranja razvoja na razini županija u Republici Hrvatskoj. Vezano na to, 2010. godine Krapinsko-zagorska županija izradila je Strategiju razvoja Krapinsko-zagorske županije od 2011. do 2016. godine. Ministarstvo regionalnoga razvoja i fondova Europske unije (MRRFEU) godišnje izvještava Vladu Republike Hrvatske o provođenju regionalne razvojne politike, sukladno članku 49. Zakona, dok je člankom 12. Pravilnika utvrđeno da županije izvještavaju MRRFEU o provedbi županijskih razvojnih strategija (ŽRS-a). Sukladno članku 12. Pravilnika o obveznom sadržaju, metodologiji izrade i načinu vrednovanja županijskih razvojnih strategija (NN 53/10), Krapinsko-zagorska županija i

Zagorska razvojna agencija d.o.o. (u daljnjem tekstu Agencija), izvještavaju o procesu implementacije Strategije kao temeljnog alata strateškog planiranja u Krapinsko-zagorskoj županije.

Izvješće se podnosi Ministarstvu regionalnog razvoja i fondova Europske unije.

Dva su cilja izvještavanja:

- prvi se cilj odnosi na sumarno prikazivanje provedenih razvojnih mjera s ciljem postizanja strateških ciljeva i prioriteta razvoja utvrđenih Strategijom razvoja Krapinsko - zagorske županije,
- drugi cilj usmjeren je na izvještavanje o postignutim konkretnim rezultatima provedenih razvojnih mjera pomoću pokazatelja rezultata.

Izvještajno razdoblje koje je obuhvaćeno ovim Izvještajem je 2016. godina.

Politika regionalnog razvoja temelji se na partnerstvu i suradnji između javnog, privatnog i civilnog sektora, odnosno suradnji između tijela državne uprave, jedinica područne (regionalne) samouprave, jedinica lokalne samouprave, gospodarskih subjekata, znanstvene zajednice, socijalnih partnera i organizacija civilnoga društva s područja statističke regije.

U izradi Izvještaja sudjelovali su svi članovi Partnerskog vijeća Krapinsko - zagorske županije (dalje u tekstu PV KZZ) te upravni odjeli Krapinsko-zagorske županije, jedinice lokalne samouprave, javne institucije (Županijska uprava za ceste, Zavod za prostorno uređenje, Agencija, TZ KZZ, JUZUZPV KZZ, HZZ, PU Krapina, REGEA, Hrvatske ceste, Zagorski vodovod d.o.o., Opća bolnica Zabok, Specijalna bolnica za medicinsku rehabilitaciju Krapinske Toplice, Specijalna bolnica za medicinsku rehabilitaciju Stubičke toplice, Zavod za hitnu medicinu KZZ, Dom zdravlja KZZ), komore (HGK ŽK Krapina, OKKZZ), te civilni sektor - udruge (Mreža udruga Zagor) i Krapinsko - zagorski aerodrom d.o.o..

Procesom planiranja Strategije te odlukom PV KZZ, Agencija kao regionalni koordinator, imenovana je glavnim nositeljem Strategije te odgovorna za pripremanje Izvještaja.

Provedene razvojne mjere u izvještajnom razdoblju (2016. godina) analizirane su u financijskom izvještaju koji je sastavljen je od opisnog i tabličnog dijela. Provedbene razvojne mjere u tabličnom dijelu grupirane su prema skupinama razvojnih mjera, po područjima razvoja za ostvarenje pojedinog prioriteta i strateškog cilja utvrđenih u Strategiji.

Opisana su ukupno planirana sredstva za ostvarivanje skupine razvojnih mjera (2011.-2016.), planirana sredstva za ostvarivanje skupine razvojnih mjera u izvještajnom razdoblju (2016.) te utrošena sredstva za provedbu skupine mjera u izvještajnom razdoblju (2016.) prema izvorima financiranja [državni proračun, županijski proračun, lokalni proračun, pomoći Europske unije, javna poduzeća, ostali izvori (javno-privatna partnerstva, koncesije, sredstva privatnog sektora), ukupno].

Cjelokupan financijski izvještaj o provedenim mjerama prikazan je u Prilogu 1 - Financijski izvještaj o provedbi skupine mjera ŽRS po područjima razvoja, tablica T-1 - Financijski izvještaj za 2016. god.

Navedena izvješća nalaze se u prilogu i predlaže se Županu da prihvati predmetno Izvješće te isto uputi Županijskoj skupštini na razmatranje i usvajanje.

**PROČELNICA**  
**mr. Sanja Mihovilić, dipl.ing.**

Prilog:

1. Izvještaj o provedbi Strategije razvoja KZZ za 2016. godinu,
2. Zaključak župana,
3. Prijedlog zaključka Županijske skupštine.

|                          |           |       |
|--------------------------|-----------|-------|
| Primljeno: 30. 08. 2017. |           |       |
| Klasifikacijska oznaka:  | Ust. jed. |       |
| 311-01/17-01/55          | 08        |       |
| Urudžbeni broj:          | Pril.     | Vrij. |
| 383-17-11                |           |       |

**STRATEGIJA RAZVOJA  
KRAPINSKO – ZAGORSKE ŽUPANIJE**

**IZVJEŠTAJ O PROVEDBI  
STRATEGIJE RAZVOJA KRAPINSKO-ZAGORSKE  
ŽUPANIJE ZA 2016. GODINU**

srpanj 2017. godine



## SADRŽAJ

|   |    |
|---|----|
| 1. Uvodne informacije.....                              | 3  |
| 2. Provedba mjera ŽRS po područjima razvoja.....        | 4  |
| 2.1 Financijski izvještaj .....                         | 4  |
| 2.2. Izvještaj o pokazateljima rezultata .....          | 12 |
| 2.3. Provedba mjera ŽRS prema posebnim područjima ..... | 12 |
| 3. Razvojni projekti.....                               | 12 |
| 4. Izazovi u provedbi ŽRS-a .....                       | 13 |
| 5. Potreba za revizijom ŽRS-a .....                     | 13 |
| Prilozi .....   | 15 |

## 1. Uvodne informacije

Usvajanjem Zakona o regionalnom razvoju Republike Hrvatske (NN 153/2009), novog Zakona o regionalnom razvoju Republike Hrvatske (NN 147/2014, dalje u tekstu Zakon) i Strategije regionalnog razvoja Republike Hrvatske 2011.-2013. (svibanj 2010., dalje u tekstu Strategija) te Pravilnika o obveznom sadržaju, metodologiji izrade i načinu vrednovanja županijskih razvojnih strategija (NN 53/2010) pokrenut je sustavan proces strateškog planiranja razvoja na razini županija u Republici Hrvatskoj. Tako je 2010. godine Krapinsko-zagorska županija izradila Strategiju razvoja Krapinsko-zagorske županije od 2011. do 2016. godine.

Istovremeno, modernizacijom sustava proračunskog planiranja sukladno Zakonu o proračunu (NN 87/08, 136/12, 15/15) uvedeno je obvezatno strateško planiranje u proces pripreme državnog proračuna u Hrvatskoj.

Sukladno članku 49. Zakona, Ministarstvo regionalnoga razvoja i fondova Europske unije (MRRFEU) godišnje izvještava Vladu Republike Hrvatske o provođenju regionalne razvojne politike dok je člankom 12. Pravilnika utvrđeno da županije izvještavaju MRRFEU o provedbi županijskih razvojnih strategija (ŽRS-a).

Sukladno članku 12. Pravilnika o obveznom sadržaju, metodologiji izrade i načinu vrednovanja županijskih razvojnih strategija (NN 53/2010), Krapinsko-zagorska županija i Zagorska razvojna agencija d.o.o. izvještavaju o procesu implementacije Strategije kao temeljnog alata strateškog planiranja u Krapinsko-zagorskoj županije.

Izvešće se podnosi Ministarstvu regionalnog razvoja i fondova Europske unije. Dva su cilja izvještavanja. Prvi se cilj odnosi na sumarno prikazivanje provedenih razvojnih mjera s ciljem postizanja strateških ciljeva i prioriteta razvoja utvrđenih Strategijom razvoja Krapinsko – zagorske županije, dok je drugi cilj usmjeren na izvještavanje o postignutim konkretnim rezultatima provedenih razvojnih mjera pomoću pokazatelja rezultata.

Izveštajno razdoblje koje je obuhvaćeno ovim Izvještajem je 2016. godina.

Sukladno načelu Partnerstva i suradnje (Zakon, Članak 5.), politika regionalnog razvoja temelji se na partnerstvu i suradnji između javnog, privatnog i civilnog sektora, pod čim se razumijeva suradnja između tijela državne uprave, jedinica područne (regionalne) samouprave, jedinica lokalne samouprave, gospodarskih subjekata, znanstvene zajednice, socijalnih partnera i organizacija civilnoga društva s područja statističke regije.

U izradi Izvještaja ravnopravno su sudjelovali svi članovi Partnerskog vijeća Krapinsko – zagorske županije (dalje u tekstu PV KZŽ) te upravni odjeli Krapinsko-zagorske županije, jedinice lokalne samouprave (32), javne institucije (Županijska uprava za ceste KZŽ, Zavod za prostorno uređenje KZŽ, Zagorska razvojna agencija d.o.o., TZ KZŽ, JUZUZPV KZŽ, HZZ PU Krapina, REGEA, Zagorski vodovod, Opća bolnica Zabok, Specijalna bolnica za medicinsku rehabilitaciju Krapinske Toplice, Specijalna bolnica za medicinsku rehabilitaciju Stubičke toplice, Zavod za hitnu medicinu Krapinsko – zagorske županije, Dom zdravlja Krapinsko – zagorske županije.), komore (HGK ŽK Krapina, OKKZŽ), te Krapinsko – zagorski aerodrom.

Podatci za izvještaj zaprimljeni su od ukupno 25 općina te 7 gradova. Sve javne institucije Krapinsko-zagorske županije dostavile su tražene podatke.

Procesom planiranja Strategije te odlukom PV KZŽ, Zagorska razvojna agencija d.o.o., za promicanje regionalnog razvoja (u daljnjem tekstu Agencija), kao regionalni koordinator, imenovana je glavnim nositeljem Strategije te je odgovorna za pripremanje Izvještaja. Helena Matuša imenovana je kontakt osobom za sve poslove vezane za Strategiju (e-mail: [helena@zara.hr](mailto:helena@zara.hr), 049 373 161).

## 2. Provedba mjera ŽRS po područjima razvoja

### 2.1 Financijski izvještaj

Provedene razvojne mjere u izvještajnom razdoblju (2016.godina) analizirane su u kratkom financijskom izvještaju. Financijski izvještaj sastavljen je od opisnog i tabličnog dijela. Provedbene razvojne mjere u tabličnom dijelu grupirane su prema skupinama razvojnih mjera, po područjima razvoja za ostvarenje pojedinog prioriteta i strateškog cilja utvrđenih u Strategiji.

Opisana su ukupno planirana sredstva za ostvarivanje skupine razvojnih mjera (2011.-2016.), planirana sredstva za ostvarivanje skupine razvojnih mjera u izvještajnom razdoblju (2016.) te utrošena sredstva za provedbu skupine mjera u izvještajnom razdoblju (2016.) prema izvorima financiranja (državni proračun, županijski proračun, lokalni proračun, pomoći Europske unije, javna poduzeća, ostali izvori (javno-privatna partnerstva, koncesije, sredstva privatnog sektora), ukupno).

Cjelokupan financijski izvještaj o provedenim mjerama prikazan je u Prilogu 1 (**Financijski izvještaj o provedbi skupine mjera ŽRS po područjima razvoja**), Tabela 1. Financijski izvještaj za 2016.godinu.

Tabela 1. Financijski izvještaj za 2016.godinu

| Područja razvoja* | Skupina mjera   | Mjere u ŽRS<br>(numerički kodovi<br>ŽRS) **                 | Naziv mjera   |
|-------------------|---|---|---|
| Gospodarstvo      | Mjere unapređenja, poticanja i razvoja poljoprivrede, šumarstva i ribarstva | 2.1.1.  | Razvoj voćarske i vinogradarske proizvodnje   |
|                   |   | 2.1.2.  | Razvoj povrćarske i cvječarske proizvodnje  |
|                   |   | 2.1.3.  | Razvoj proizvodnje mlijeka  |
|                   |   | 2.1.4.  | Razvoj proizvodnje mesa   |
|                   |   | 2.2.1.  | Izrada strategije ruralnog razvoja  |
|                   |   | 2.3.2.  | Osnivanje i jačanje zadruga i udruga proizvođača  |
|                   |   | 2.2.4.  | Razvoj tradicionalnih obrta   |
|                   |   | 2.3.3.  | Razvoj autohtonih i poljoprivredno- prehrambenih proizvoda s višom dodanom vrijednosti    |
|                   | Mjere unapređenja, poticanja i razvoja prerađivačke industrije              | 2.2.2.  | Razvoj poduzetništva i obrta u ruralnom prostoru  |
|                   |   | 1.1.1.  | Unapređenje poduzetničke i obrtničke infrastrukture                                       |
|                   | Mjere unapređenja, poticanja i razvoja ICT sektora                          | 3.5.3.  | Dostupna i kvalitetna informacijsko-komunikacijska tehnologija                            |
|                   | Mjere unapređenja, poticanja i razvoja turizma                              | 2.2.3.  | Razvoj turizma u ruralnom prostoru  |
|                   |   | 1.2.2.  | Razvoj novih selektivnih turističkih programa   |
|                   |   | 1.2.3.  | Promocija Zagorja kao turističke regije   |
|                   |   | 1.2.4.  | Razvoj potporne infrastrukture  |
|                   | Mjere za razvoj poduzetništva (horizontalne mjere)                          | 1.2.1.  | Unapređenje postojećih oblika turizma s posebnim naglaskom na toplički i wellness turizam |
| 1.1.3.            |   | Razvoj regionalnih poslovnih, obrtničkih i turističkih zona |   |

|  |   |   |   |                          |
|--|---|---|---|--------------------------|
|  |   | 1.1.6.  | Razvoj financijskih i drugih instrumenata za potporu poduzetništvu i obrtništvu   |                          |
|  |   | 1.1.7.  | Socijalno poduzetništvo   |                          |
|  |   | 1.1.9.  | Umrežavanje poslovnog sektora s javnim i znanstveno – istraživačkim sektorom  |                          |
| <b>UKUPNO KUNA</b>   | <b>PLANIRANO</b>  | <b>16.732.427,76 kn</b>   | <b>UTROŠENO</b>   | <b>13.463.657,12 kn</b>  |
| <b>Komunalna infrastruktura</b>                                  | Mjere unapređenja i razvoja prometne infrastrukture - ceste | 4.4.6.  | Zaštita i saniranje klizišta  |                          |
|  |   | 4.4.7.  | Izgradnja i održavanje sustava prometne infrastrukture  |                          |
|  |   | 2.1.6.  | Razvoj ruralne infrastrukture   |                          |
|  | Mjere unapređenja i razvoja vodoopskrbe                     | 4.4.2.  | Izgradnja i unapređenje sustava vodoopskrbe   |                          |
|  | Mjere unapređenja i razvoja odvodnje                        | 4.4.3.  | Izgradnja sustava odvodnje i pročišćavanja otpadnih voda  |                          |
|  |   | 4.4.5.  | Zaštita od poplava  |                          |
|  | Mjere unapređenja i razvoja energetske infrastrukture       | 3.1.7.  | Info centar za energetske učinkovitost  |                          |
| Mjere unapređenja i razvoja prometne infrastrukture - željeznica | 4.4.8.  | Unapređenje javnog prijevoza sa Zagrebom, Zagrebačkom županijom i unutar županije |   |                          |
| <b>UKUPNO KUNA</b>   | <b>PLANIRANO</b>  | <b>427.089.176,07 kn</b>  | <b>UTROŠENO</b>   | <b>412.024.227,05 kn</b> |
| <b>Društvene djelatnosti</b>                                     | Mjere unapređenja i razvoja u području socijalne skrbi      | 3.4.2.  | Unapređenje socio - zdravstvene zaštite starijih osoba  |                          |
|  |   | 3.4.3.  | Razvoj institucija za brigu o starijim osobama, osobama s poteškoćama i osobama s posebnim potrebama                      |                          |
|  | Mjere unapređenja i razvoja u području odgoja i obrazovanja | 3.1.1.  | Jačanje sposobnosti i kvalitete obrazovnih institucija (predškolskog, osnovnog i srednjoškolskog te stručnog obrazovanja) |                          |
|  |   | 3.1.2.  | Razvoj visokoškolskog obrazovanja   |                          |
|  | Mjere unapređenja i razvoja u području kulture,             | 4.2.2.  | Poticanje kulturnog stvaralaštva  |                          |

|   |  |                                 |   |
|---|--|---------------------------------|---|
|   | zaštita kulturne i prirodne baštine  | 4.2.1.                          | Očuvanje i održivo korištenje materijalne i nematerijalne kulturne baštine                            |
|   |  | 4.2.3.                          | Njegovanje zagorskog identiteta i njegove prepoznatljivosti   |
|   | Mjere unapređenja i razvoja u području zdravstva   | 3.4.1.                          | Unapređenje uvjeta i kvalitete rada u zdravstvenim djelatnostima                                      |
|   | Mjere unapređenja i razvoja u području sporta  | 3.3.4.                          | Razvoj sportskih programa, sadržaja i izgradnja sportskih objekata                                    |
| <b>UKUPNO KUNA</b>                        | <b>PLANIRANO</b> 283.000.000,00 kn   |                                 | <b>UTROŠENO</b> 213.711.287,10 kn   |
| <b>Zaštita okoliša, prostor i priroda</b> | Mjere unapređenja i razvoja u području gospodarenja otpadom  | 4.4.1.                          | Izgradnja i unapređenje sustava gospodarenja otpadom  |
|   | Mjere unapređenja i razvoja u području zaštite voda, mora, zraka i tla                               | 2.1.7.                          | Agrookolišne mjere  |
|   |  | 4.3.1.                          | Razvoj sustava praćenja i upravljanja stanjem u prostoru i stanja okoliša                             |
|   | Mjere unapređenja i razvoja u području učinkovitog korištenja energije i obnovljivih izvora energije | 1.1.8.                          | Energetska učinkovitost u gospodarstvu  |
|   |  | 4.1.4.                          | Jačanje svijesti o važnosti energetske učinkovitosti i obnovljivih izvora energije u očuvanju prirode |
|   |  | 4.3.2.                          | Uspostava sustava proizvodnje i korištenje energije iz obnovljivih izvora                             |
|   | Mjere unapređenja i razvoja u području upravljanja zaštićenim područjima i parkovima prirode         | 4.1.1.                          | Zaštita i očuvanje prirodnih vrijednosti  |
|   |  | 4.1.2.                          | Vrednovanje prirodnih vrijednosti i njihovo uključivanje u projekte razvoja Županije i JLS            |
|   |  | 4.1.3.                          | Jačanje svijesti o važnosti i značaju očuvanja prirode  |
|   | <b>UKUPNO KUNA</b>   | <b>PLANIRANO</b> 5.677.688,5 kn |   |
| <b>Ljudski potencijali</b>                | Mjere unapređenja i razvoja tržišta rada i zapošljavanja   | 3.1.5.                          | Promicati razvoj ljudskog kapitala i cjeloživotnog učenja   |
|   | Mjere stručnog usavršavanja i cjeloživotnog obrazovanja  | 3.1.4.                          | Promicati razvoj ljudskog kapitala i cjeloživotnog učenja   |



|                    |   |        |   |
|--------------------|---|--------|---|
|                    | Mjere socijalnog uključivanja   | 3.3.2. | Promicanje socijalnog uključivanja ranjivih skupina u društvo i gospodarstvo                                |
|                    |   | 3.3.3. | Provođenje Županijskog programa djelovanja za mlade   |
| <b>UKUPNO KUNA</b> | <b>PLANIRANO</b> 4.017.750,36 kn  |        | <b>UTROŠENO</b> 41.393.825,39 kn  |
| <b>Institucije</b> | Mjere unapređenja i razvoja institucija regionalne i lokalne samouprave | 3.2.1. | Jačanje sposobnosti ljudskog potencijala područne (regionalne) i lokalne samouprave za upravljanje razvojem |
|                    |   | 3.2.2. | Jačanje sposobnosti za razvoj međužupanijske, prekogranične i međunarodne suradnje te korištenje EU fondova |
|                    |   | 3.5.2. | Jačanje institucionalne sposobnosti javne uprave  |
|                    | Mjere unapređenja i razvoja civilnog društva                            | 3.3.1. | Unapređenje sposobnosti i organizacije civilnog društva za sudjelovanje u upravljanju lokalnim razvojem     |
| <b>UKUPNO KUNA</b> | <b>PLANIRANO</b> 6.385.280,89 kn  |        | <b>UTROŠENO</b> 7.063.778,64 kn   |
| <b>Ostalo</b>      | Mjere zaštite ljudi i imovine   | 3.1.6. | Unapređenje kapaciteta za pružanje zaštite i spašavanja   |
| <b>UKUPNO KUNA</b> | <b>PLANIRANO</b> 8.183.694,00 kn  |        | <b>UTROŠENO</b> 8.224.667,26 kn   |
| <b>UKUPNO KUNA</b> | <b>PLANIRANO</b> 681.797.304,78 kn                                      |        | <b>UTROŠENO</b> 686.925.405,28 kn   |

Izvor: Zagorska razvojna agencija d.o.o.

Prema analizi financijskog izvještaja vidljivo je kako u sljedećim mjerama Strategije nije bilo financijskih ulaganja:

| Područja razvoja <sup>1</sup> | Skupina mjera   | Mjere u ZRS (numerički kod u ZRS)** | Naziv mjere   | Nositelji  |
|-------------------------------|---|-------------------------------------|---|--|
| Gospodarstvo                  | Mjere unapređenja, poticanja i razvoja poljoprivrede, šumarstva i ribarstva   | 2.2.4.                              | Razvoj tradicionalnih obrta   | KZŽ, OK KZŽ, JLS, MHZ, Zagorska razvojna agencija d.o.o., udruge, tvrtke, obrti i poljoprivredna gospodarstva, turističke zajednice gradova i općina   |
|                               |   | 2.3.4.                              | Dodjela zaštitnog znaka «Izvorno zagorsko»  | KZŽ, Zagorska razvojna agencija d.o.o., udruge, zadruge, gospodarstvenici županije.  |
|                               |   | 2.3.1.                              | Gradnja preradbenih i skladišnih kapaciteta   | KZŽ, Zagorska razvojna agencija d.o.o.   |
|                               | Mjere unapređenja, poticanja i razvoja prerađivačke industrije                | 1.1.2.                              | Razvoj tehnološke infrastrukture  | KZŽ (UO nadležan za gospodarstvo), JLS i Zagorska razvojna agencija d.o.o.– nadležni za razvoj/uspostavu tehnološke infrastrukture. HGK ŽK Krapina, OKKZŽ, HZZ PU Krapina, udruga inovatora KZŽ te obrazovne i visokoškolske institucije – odgovorni za spremnost na suradnju s uspostavljenim potpornim subjektima. |
|                               | Mjere unapređenja, poticanja i razvoja opskrbe električnom energijom i plinom | 4.4.4.                              | Plinifikacija Županije  | Energetska poduzeća, jedinice lokalne samouprave, KZŽ, Hrvatska energetska regulatorna agencija, Zavod za prostorno uređenje KZŽ-a.  |
|                               | Mjere unapređenja, poticanja i razvoja prijevoza                              | 1.3.2.                              | Logistički park – logističko – distributivni centar   | KZŽ, OKKZŽ, HGK ŽK Krapina, JLS, privatne tvrtke.  |
|                               |   | 1.3.1.                              | Razvoj usluga u funkciji tranzitnog prometa   | KZŽ, jedinice lokalne samouprave, gospodarstvenici i dr.   |
|                               | Mjere unapređenja, poticanja i razvoja ICT sektora                            | 3.5.1.                              | Razvoj informacijskog društva   | KZŽ, jedinice lokalne samouprave, komunalna poduzeća, nevladine asocijacije, udruge  |
|                               | 1.1.4.  | Razvoj klastera                     | KZŽ (UO nadležan za gospodarstvo), Zagorska razvojna agencija d.o.o., HGK ŽK Krapina i OKKZŽ – nadležni za tehničku i financijsku podršku pri uspostavi klastera. Poduzetnici – odgovorni za suradnju pri uspostavi i funkcioniranju klastera |  |

|   |  |        |   |  |
|---|--|--------|---|--|
|   |  | 1.1.5. | Jačanje sposobnosti za privlačenje ulaganja   | Krapinsko – zagorska županija (Upravni odjel nadležan za gospodarstvo), nacionalne institucije nadležne za gospodarstvo i regionalni razvoj, Zagorska razvojna agencija d.o.o., jedinica lokalne samouprave, HGK ŽK Krapina, OKKZZ – nadležni za izradu strategije privlačenja potencijalnih ulagača odnosno investitora |
|   |  | 1.1.7. | Socijalno poduzetništvo   | Udruge civilnog društva i gospodarske udruge s područja Krapinsko-zagorske županije, zagorska razvojna agencija d.o.o., HGK Krapina, OKKZZ, HZZ PU Krapina, nacionalne institucije nadležne za socijalnu skrb (Obiteljski centri)  |
|   |  | 1.1.9. | Umrežavanje poslovnog sektora s javnim i znanstveno-istraživačkim sektorom  | Zagorska razvojna agencija d.o.o., KZZ, HGK ŽK Krapina, OK KZZ, obrazovne i znanstveno-istraživačke institucije  |
| <b>Komunalna infrastruktura</b>           | Mjere unapređenja i razvoja energetske infrastrukture  | 2.1.5. | Razvoj infrastrukture za obnovljive izvore energije i usklađivanje s Nitratnom Direktivom   | REGEA, Zagorska razvojna agencija d.o.o., KZZ, poljoprivredna gospodarstva   |
| <b>Ljudski potencijali</b>                | Mjere unapređenja i razvoja tržišta rada i zapošljavanja   | 3.1.3. | Razvoj ljudskih resursa u skladu s potrebama gospodarstva (edukacija za poduzetništvo sadašnjih te budućih radnika i poslodavaca) | Upravni odjel za gospodarstvo Krapinsko – zagorske županije, HZZ PU Krapina, Zagorska razvojna agencija d.o.o., OKKZZ, HGK ŽK Krapina, obrazovne institucije   |
| <b>Zaštita okoliša, prostor i priroda</b> | Mjere unapređenja i razvoja u području zaštite voda, mora, zraka i tla                               | 2.1.7. | Agrookolišne mjere  | Zagorska razvojna agencija d.o.o., KZZ, poljoprivredna gospodarstva, JUZUZPV KZZ-a   |
|   | Mjere unapređenja i razvoja u području učinkovitog korištenja energije i obnovljivih izvora energije | 1.1.8. | Energetska učinkovitost u gospodarstvu  | REGEA, Zagorska razvojna agencija d.o.o., KZZ, HGK ŽK Krapina, OK KZZ  |
|   |  | 4.3.3. | Održivo korištenje geotermalnih izvora (Zaštita i korištenje geotermalnih izvora)   | Sustav turističkih zajednica i jedinica lokalne samouprave koji imaju na svom području termalne izvore, TZ KZZ, Krapinsko – zagorska županija, Zagorska razvojna agencija d.o.o., ostali subjekti koji su direktno uključeni u eksploataciju termalnih izvora  |

Izvor: Zagorska razvojna agencija d.o.o.

Financijska analiza provedbe mjera Županijske razvojne strategije pokazuje da su se predviđeni prioriteti i mjere u 2016. godini proveli u iznosu od 100,75% planiranih sredstava. Također, u 2016. godini utrošeno je 686.925.405,28 kn, 74,69% više sredstava nego u 2015. godine. Ovi podatci ukazuju na veću koncentriranost sredstava, pozitivne korake u planiranju proračuna, stabilnost financijskih kapaciteta jedinica lokalne (regionalne) samouprave te zajedničko djelovanje pojedinih glavnih dionika kako bi se ostvarili definirani ciljevi. Razlozi za više utrošenih sredstava su prije svega vidljivi kod mjere 4.4.7. Izgradnja i održavanje sustava prometne infrastrukture (263.921.693,42 kn). Prema područjima razvoja, u odnosu na 2015. godinu utrošeno je više sredstava u područja Gospodarstvo (8,83%), Komunalne infrastrukture (280,01%) i Društvene djelatnosti (9,96%), dok je manje sredstava utrošeno u područja Zaštita okoliša, prostora i prirode (52,27%), Ljudski potencijali (7,02%) i Institucije (1,85%).

Neprovedene mjere su pokazatelj potrebe za redefiniranju strategije, to jest potvrda izrade nove razvojne strategije. Mjere koje se nisu provodile različite su od prijašnjih godina. U 2016. godini raste broj mjera u koja nije bilo ulaganja, te u odnosu na 2014. i 2015. godinu njihov broj raste za 41,67%. Sve mjere koje se nisu provodile u 2015. godini, nisu se provodile ni u 2016. godini. Mjere 1.1.7 (Socijalno poduzetništvo), 1.1.8. (Energetska učinkovitost u gospodarstvu), 1.1.9. (Umreženje poslovnog sektora s javnim i znanstveno-istraživačkim sektorom), 2.1.7. (Agroekološke mjere) i 2.2.4. (Razvoj tradicionalnih obrat) se s obzirom na 2015. godinu nisu provodile.

## 2.2. Izvještaj o pokazateljima rezultata

Pokazatelji rezultata provedenih mjera u Strategiji grupirani su prema skupinama razvojnih mjera. Kako u pokazateljima rezultata nema polazne vrijednosti za 2010. godinu (zbog nedostatka informacija u Akcijskom planu i raspisu mjera u Strategiji), nije moguće odrediti realan učinak provedenih mjera na području Krapinsko-zagorske županije. Pokazatelji rezultata za 2016. nalaze se u Prilogu 1 (**Izvještaj o pokazateljima rezultata provedbe skupine mjera ŽRS po područjima razvoja**), Tablica 2. Pokazatelji rezultata.

## 2.3. Provedba mjera ŽRS prema posebnim područjima

Krapinsko-zagorska županija nema razvijen program pomaganja područjima posebne državne skrbi izvan regulatornoga zakonskog okvira na nacionalnoj razini. U programima namijenjenim malom i srednjem poduzetništvu evaluiraju se financijski pokazatelji poslovnih subjekata. U izgradnji infrastrukture utvrđeni su kriteriji po kojima se financijska sredstva dodjeljuju jedinicama lokalne samouprave. Mjere koje se odnose na stanovništvo ovise o financijskom stanju pojedinca te se temeljem toga, na razini upravnih odjela, sukladno važećim zakonima, donosi odluka o dodjeli pomoći (jednokratne pomoći, subvencije).

## 3. Razvojni projekti

Ovaj dio izvještaja obuhvaća razvojne projekte (kapitalne investicije) koji su u tijeku te se nalaze u Bazi projekata Krapinsko – zagorske županije koja je sastavni dio Strategije. U bazu ulaze svi projekti koji zadovoljavaju osnovni kriterij odabira: usklađenost sa razvojnom strategijom, određenim ciljevima, prioritetima i mjerama, za što je implicitno utvrđena i usklađenost s nacionalnim i programima EU-a. Ovaj dio izvještaja sadrži i popis i opis kapitalnih investicija na području Krapinsko-zagorske županije koji je sastavljen putem Javnog poziva za prikupljanje projektnih ideja/projekata.

U 2016. godine obrazac za Bazu projekata popunjavao se isključivo putem on line obrasca koji se nalazio na službenoj stranici Zagorske razvojne agencije d.o.o. u dijelu Baza projekata te mu je pristup bio omogućen putem kreiranja vlastitog korisničkog imena i lozinke.

Međutim, usvajanjem nove strategije- Strategije razvoja Krapinsko-zagorske županije do 2020. godine, obrazac u Bazi projekata je usklađen s novom Strategijom te analiza Baze projekata za 2016. godinu nije relevantna u ovom izvješću budući da su strategije po kojima su ta dva izvješća rađena različite.

#### 4. Izazovi u provedbi ŽRS-a

Izveštaj o provedbi Strategije za 2016. godinu, kao i prethodnih godina, detektirao je najveći problem procesa strateškog planiranja kao nedovoljno poznavanje samog procesa od strane glavnih dionika. Prethodnih godina Zagorska razvojna agencija d.o.o. kao regionalni koordinator ukazivala je na činjenicu da proces strateškog planiranja u jedinicama lokalne samouprave nije dovoljno prepoznat te da postoji neusklađenost u razvojnim planovima lokalne i regionalne razine. Osim u planiranju, neusklađenost postoji i na razini praćenja učinaka te izvještavanja. Glavni uzrok tome je i dalje nedovoljna upoznatost sa Strategijom koja predstavlja ishodišni dokument razvoja. Nepoznavanje Strategije dovodi i do problema u izvještavanju. Prihodi i rashodi u proračunima i proračunske linije gradova i općina ne mogu se u potpunosti uskladiti sa razvojnim mjerama u Strategiji što je i dokazano u Financijskom izvještaju o provedbi Strategije.

Provedene aktivnosti rezultirale su jačanjem svijesti pojedinih lokalnih jedinica koje su u 2015. i 2016. godini izradile i započele s provedbom lokalnih razvojnih strategija.

Glavni izazovi u provedbi strategije i dalje ostaju nepoznavanje procesa nekih dionika što rezultira time da se realni učinci mjera ne mogu se kvalitetno izmjeriti jer svaka jedinica lokalne samouprave te ostali dionici razvoja još uvijek vode zasebne i različite evidencije.

#### 5. Potreba za revizijom ŽRS-a

Partnersko vijeće Krapinsko-zagorske županije te regionalni koordinator (Agencija), predlažu da se Strategija ne revidira budući da Strategija usvajanjem Razvojne strategije Krapinsko-zagorske županije do 2020.godine prestaje važiti. Strategija razvoja Krapinsko-zagorske županije do 2020. godine usvojena je 27. rujna 2016. godine na 21.sjednici Županijske skupštine Krapinsko-zagorske županije, a čiju izradu je koordinirala Zagorska razvojna agencija d.o.o. kao regionalni koordinator.

Strategija razvoja Krapinsko–zagorske županije do 2020. godine sastoji se od:

- osnovne analize stanja uz definirane razvojne potrebe i razvojne probleme,
- SWOT analize (razvojne snage, slabosti, mogućnosti, prijetnje),
- županijske razvojne vizije,
- strateških razvojnih ciljeva, prioriteta i mjera,



- provedbenog okvira koji prikazuje financijski okvir, akcijski plan, strateške projekte Krapinsko-zagorske županije, institucionalni okvir za provedbu Strategije
- kratkog pregleda rezultata provođenja prijašnjih strategija
- identifikacije politike Županije prema posebnim područjima
- opisa temeljnih horizontalnih načela provedbe Strategije
- akcijskog plana po ciljevima
- financijskog okvira
- Komunikacijske strategije za provedbu Strategije razvoja
- Strateške studije utjecaja na okoliš Strategije razvoja Krapinsko - zagorske županije

Strateški okvir razvoja predstavlja artikulaciju promjena koje se žele postići u društveno-ekonomskom razvoju Krapinsko-zagorske županije. Odluka o promjenama donosi se u skladu s identificiranim potrebama razvoja koje su sustavno prikazane u SWOT analizi, a u kontekstu ograničenih financijskih kapaciteta.

## Prilozi

- Tablica 1. Financijski izvještaj o provedbi skupine mjera ŽRS po područjima razvoja
- Tablica 2. Izvještaj o pokazateljima rezultata provede skupine mjera ŽRS po područjima razvoja
- Tablica 3. Financijski izvještaj o provedbi skupine mjera ŽRS u posebnim područjima
- Tablica 4. Izvještaj o pokazateljima rezultata provedbe skupine mjera ŽRS u posebnim područjima

Tablice 1., 2., 3. i 4. opisane su u prethodnim dijelovima ovog Izvještaja nalaze se u posebnoj Excel datoteci kao posebni *radni listovi*.

Izveštaj izradili:

Zagorska razvojna agencija d.o.o. za promicanje regionalnog razvoja

Karolina Barilar, direktorica



Anamarija Jerneić, stručna suradnica









TABLICA 2. IZVJEŠTAJ O POKAZATELJIMA REZULTATA PROVEDBE SKUPINE MJERA ZRS PO PODRUČJIMA RAZVOJA

| Područja razvoja*   | Skupina mjera | Mjere u ŽRS (numerički i kod u ŽRS)**            | Prioritet u ŽRS (numerički i kod u ŽRS)** | Strateški cilj u ŽRS (numerički i kod u ŽRS)** | Naziv pokazatelja rezultata (output)   | Opis   | Jedinica mjere |                       | Izvor  | Početna vrijednost (2010.) | Ostvarena vrijednost (2014.) | Ostvarena vrijednost (2015.) | Ostvarena vrijednost (2016.) |  |  |
|---|---------------|--|---|--|--|--|----------------|-----------------------|--|----------------------------|------------------------------|------------------------------|------------------------------|--|--|
| Mjere unapređenja, poticanja i razvoja poljoprivrede, šumarstva i ribarstva |               | 2.1.1.   |   |  | površina nasada pod voćnjacima i vinogradima   | Povećanje površine poljoprivrednih površina pod voćnjacima i vinogradima                               | ha             | UO GPPKIEUfndove      | JLS  | 0                          | 1785                         | 29,83                        | 19,48                        |  |  |
|   |               | 2.1.2.   |   |  | površina pod nasadom povrća i cvijeća (otvoreno i zatvoreno)   | Povećanje proizvodnje povrća i cvijeća   | ha             | UO GPPKIEUfndove      | JLS  | 0                          | 0                            | 5,7                          | 2,16                         |  |  |
|   |               | 2.1.3.   |   |  | Količina proizvedenog mlijeka  | Povećanje proizvodnje i kvalitete mlijeka  | kg             | JLS, UO GPPKIEUfndove | interna evidencija UO za gospodarstvo i JLS            | 0                          | 8.775.946,00                 | 8.280.008,00                 | 400.008,00                   |  |  |
|   |               | 2.1.4.   |   |  | Broj PG-akoa se bave proizvodnjom mesa (juneča, svinjsko, meso peradi)                                 | povećanje broja gospodarstava koja se bave tovom junadi, svinja i uzgojem peradi                       | broj           | JLS, UO GPPKIEUfndove | interna evidencija UO za gospodarstvo i JLS            | 0                          | 94                           | 13.143                       | 119                          |  |  |
|   |               | 2.2.1.   |   |  | Izrađena strategija razvoja  | Osiguranje stručne podloge za definiranje konzistentne županijske i političke prema ruralnom području  | broj           | JLS, LAG              | JLS  | 0                          | 5                            | 7                            | 10                           |  |  |
|   |               | 2.2.4.   |   |  | Očuvanje obiteljskih obrta   | Održivost tradicijske autentičnosti seljačkog gospodarstva   | broj           | TZ Grada Zlatara, JLS | TZ Zlatar, interna evidencija UO za gospodarstvo i JLS | 0                          | 0                            | 51                           | 6                            |  |  |
|   |               | 2.3.1.   |   |  | Čuvanje proizvoda, plasiranje proizvoda višeg stupnja obrade   | Čuvanje proizvoda, plasiranje proizvoda višeg stupnja obrade   | broj           |                       | KZŽ  | 0                          | 0                            | 0                            | 0                            |  |  |
|   |               | 2.3.2.   |   |  | Podizanje konkurentnosti u proizvodnji i nastupu na tržištu  | Podizanje konkurentnosti u proizvodnji i nastupu na tržištu  | broj           | JLS, UO GPPKIEUfndove | JLS  | 0                          | 12                           | 60                           | 46                           |  |  |
|   |               | 2.3.3.   |   |  | Prepoznatljivost KZŽ po autohtonim proizvodima, povećanje dodane vrijednosti poljoprivrednih proizvoda | Prepoznatljivost KZŽ po autohtonim proizvodima, povećanje dodane vrijednosti poljoprivrednih proizvoda | broj           |                       | JLS  | 0                          | 0                            | 2                            | 0                            |  |  |
|   |               | 2.3.4.   |   |  | Zaštita porijekla naziva domaćih poljoprivredno-prehrambenih proizvoda                                 | Zaštita porijekla naziva domaćih poljoprivredno-prehrambenih proizvoda                                 | broj           |                       | JLS  | 0                          | 0                            | 1                            | 0                            |  |  |
|   |               | Mjere unapređenja, poticanja i razvoja rudarstva |   |  |  |  |                |                       |  |                            |                              |                              |                              |  |  |

| Potrućja.razvoja* | Skupina mjera   | Mjere u ZRS (numerički i kod u ZRS)** | Prioritet u ZRS (numerički i kod u ZRS)** | Strateški cilj u ZRS (numerički i kod u ZRS)** | Naziv pokazatelja rezultata (output)       | Opis  | Jedinica mjera  | Izvor   | Polazna vrijednost (2010.) | Ostvarena vrijednost (2014.) | Ostvarena vrijednost (2015.) | Ostvarena vrijednost (2016.) |    |   |
|-------------------|---|---------------------------------------|---|--|--|---|---|---|----------------------------|------------------------------|------------------------------|------------------------------|----|---|
| Gospodarstvo      |   | 2.2.2.                                |   |  | Broj sajamskih nastupa                     | Povećanje poslovne sposobnosti poduzetnika sektora te konkurentnosti gospodarstva | broj  | JLS   | 0                          | 1                            | 21                           | 2                            |    |   |
|                   |   |                                       |   |  | Broj tiskanih promotivnih materijala       | Povećanje poslovne sposobnosti  | broj  | JLS   |                            | 100                          | 5                            | 0                            |    |   |
|                   |   |                                       |   |  | Broj novopokrnutih projekata               | Povećanje zastupljenosti poduzetnika u ruralnim područjima                        | broj  | JLS   | 0                          | 2                            | 5                            | 0                            |    |   |
|                   |   |                                       |   |  | Broj obrta poduzetnika u ruralnom području | Povećanje zastupljenosti obrta u ruralnim područjima                              | broj  | JLS   | JLS                        | 22                           | 60                           | 37                           |    |   |
|                   | Mjere unapređenja, poticanja i razvoja prerađivačke industrije                | 1.1.1.                                |   |  |  | Broj organiziranih sajamskih nastupa  | Povećanje poslovne sposobnosti poduzetnika sektora te konkurentnosti gospodarstva | broj  | JLS, HGK, KZŽ              | OKKZŽ, HGK                   | 18 nastupa / 67 izlagača     | 31                           | 22 |   |
|                   |   |                                       |   |  |  | Broj organiziranih b2b susreta  | Povećanje poslovne sposobnosti poduzetnika sektora                                | broj poduzetnika koji su sudjelovali na susretu | HGK                        | HGK                          | 77 sudionika                 | 6                            | 5  |   |
|                   |   |                                       |   |  |  | Broj novopokrnutih projekata  | Jacanje poslovne sposobnosti poduzetnika  | broj  | JLS                        | HGK                          | 1                            | 2                            | 1  |   |
|                   |   |                                       |   |  |  | Broj seminara za povećanje poslovne sposobnosti poduzetnika                       | Povećanje konkurentnosti gospodarstva   | broj  | HGK                        | HGK                          | 10/317 polaznika             | 21                           |    |   |
|                   |   |                                       |   |  |  | Broj tehnoloških parkova/inkubatora/centara za inovacije                          | Pomoć poduzetnicima u komercijalizacija znanja i vještina                         | broj  |                            | evidencija JLS               | 0                            | 0                            | 0  | 0 |
|                   |   |                                       |   |  |  | Broj kilometara novosagrađene plinske mreže                                       | Omogućavanje korištenja plina svakom korisniku u KZŽ                              | km  |                            |                              | 0                            | 0                            | 0  |   |
|                   | Mjere unapređenja, poticanja i razvoja opskrbe električnom energijom i plinom | 4.4.4.                                |   |  |  |   |   |   |                            |                              |                              |                              |    |   |
|                   | Mjere unapređenja, poticanja i razvoja građevinarstva                         |                                       |   |  |  |   |   |   |                            |                              |                              |                              |    |   |
|                   | Mjere unapređenja, poticanja i razvoja prijevoza                              | 1.3.1.                                |   |  |  | Broj tranzitnih prometa u KZŽ   | Razvoj usluga unutar sektora prometa  | broj  | JLS                        |                              |                              | 2                            | 0  |   |
|                   |   | 1.3.2.                                |   |  |  | Broj skladišta/ogledničkih parkova  | Razvoj usluga unutar sektora prometa  | broj  | JLS                        |                              |                              | 2                            | 0  |   |
|                   | Mjere unapređenja, poticanja i  | 3.5.1.                                |   |  |  | Broj računala na 100 stanovnika   | Korištenje ICT  | broj  | JLS                        |                              |                              | 90                           | 0  |   |



| Područja razvoja*                                  | Skupina mjera                                  | Mjere u ZRS (numerički i kod u ZRS)** | Prioritet u ZRS (numerički i kod u ZRS)** | Strateški cilj u ZRS (numerički i kod u ZRS)** | Naziv pokazatelja rezultata (output)  | Opis  | Jedinica mjere  | Izvor  | Polazna vrijednost (2010.)                   | Ostvarena vrijednost (2014.) | Ostvarena vrijednost (2015.) | Ostvarena vrijednost (2016.) |         |
|--|--|---------------------------------------|---|--|---|---|---|--|--|------------------------------|------------------------------|------------------------------|---------|
| Mjere unapređenja, poticanja i razvoja ICT sektora | 3.5.3.   |                                       |   |  | Broj zaposlenika javne uprave   | Jačanje institucionalne sposobnosti javne uprave  | broj  | JLS  | JLS  | 45,5                         | 79                           | 57                           |         |
|  | Mjere unapređenja, poticanja i razvoja turizma | 2.2.3.                                |   |  | Broj tradicijskih obrta   | Očuvanje obiteljskih obrta  | broj  | Hok, Župnijska obrtnička komora, JLS   | OKKZZ, JLS                                   | 27                           | 35                           | 63                           | 20      |
|  |  | 1.2.1.                                |   |  | Broj noćenja  | unapređenje postojećih oblika turizma   | broj  | eVisitor, SB STUB, TOP, DZS  | DZZS   | 145.411                      | 210.253                      | 230.728                      | 349.063 |
|  |  | 1.2.2.                                |   |  | Razvijeni selektivni turistički programi  | Razvoj novih oblika turizma   | broj  | JLS, TZKZZ   | TZ KZZ                                       | 3                            | 8                            | 11                           | 6       |
|  |  | 1.2.3.                                |   |  | Broj tiskanih promotivnih materijala s vizualnim identitetom KZZ                          | Promocija Zagorja kao turističke regije   | broj (ne broj primjeraka, nego koliko različitih vrsti) | JLS, TZKZZ, UO GPPKIEUfondove  | TZ KZZ                                       | 7                            | 19                           | 30                           | 80      |
|  |  | 1.2.4.                                |   |  | Izgrađeno st infrastrukture turističkih objekata  | Koliko turističkih objekata ima u potpunosti izgrađenu turističku infrastrukturu (pristupni putovi, komunalije, parkiralište) | %   | TZ Grada Zlatara, TZKZZ  | TZ KZZ                                       | 70%                          | 87%                          | %                            | 88%     |
| Mjere za razvoj poduzetništva (horizontalne mjere) | 1.1.3.   |                                       |   |  | Broj poduzetnika u zonama   | Razvoj poslovanja u poduzetničkim zonama  | broj  | JLS, Ministarstvo poduzetništva - Jedinstveni registar poduzetničke infrastrukture | JLS  | n/a                          | 152                          | 134                          | 160     |
|  | 1.1.4.   |                                       |   |  | Broj klastera   | Iskorištavanje poduzetničkog potencijala  | broj  | SB KR.TOP.   |  |                              | 0                            |                              | 1       |
|  |  |                                       |   |  | Broj poduzetnika uključenih u klaster   | Iskorištavanje poduzetničkog potencijala  | broj  | SB KR.TOP.   |  |                              | 0                            |                              | 12      |
|  | 1.1.5.   |                                       |   |  | Broj realiziranih stranih ulaganja  | Privlačenje stranih ulaganja  | broj  | JLS  | JLS  | 2                            | 1                            | 1                            | 2       |
|  | 1.1.6.   |                                       |   |  | Broj poduzeća koja primaju potporu KZZ/RH ili JLS   | Financijski ili drugi instrumenti potpore   | broj  | JLS, evidencija državnih potpora za 2016., UO GPPKIEUfondove                       | izvještaji banaka, interna dokumentacija JLS | n/a                          | 222                          | 106                          | 325     |
|  | 1.1.7.   |                                       |   |  | Broj educiranih osoba o socijalnom poduzetništvu  | Poticanje razvoja socijalno poduzetničkih inicijativa   | broj  | JLS  | JLS  | 0                            | 0                            | 1                            | 0       |
|  |  |                                       |   |  | Broj poduzetnika/organi zacija/udruga koji djeluju po principima socijalnog poduzetništva | Poticanje razvoja socijalno poduzetničkih inicijativa   | broj  | JLS  | JLS  | 0                            | 0                            | 3                            | 0       |

| Područja razvoja*                   | Skupina mjera   | Mjere u ŽRS (numerički i kod u ŽRS)** | Prioritet u ŽRS (numerički i kod u ŽRS)** | Strateški cilj u ŽRS (numerički i kod u ŽRS)** | Naziv pokazatelja rezultata (output)   | Opis  | Jedinica mjere   | Izvor                      | Polazna vrijednost (2010.)   | Ostvarena vrijednost (2014.) | Ostvarena vrijednost (2015.) | Ostvarena vrijednost (2016.) |         |
|-------------------------------------|---|---------------------------------------|---|--|--|---|--|----------------------------|--|------------------------------|------------------------------|------------------------------|---------|
|                                     |   |                                       |   |  | Broj zaposlenih osoba iz socijalno ugroženih i marginaliziranih skupina          | Poticanje razvoja socijalno poduzetničkih inicijativa                             | broj   | JLS                        |  | 0                            | 3                            | 0                            |         |
|                                     |   | 1.1.9.                                |   |  | Broj poduzetnika i obrtnika koji koriste usluge znanstveno/istraživačkih centara | Povećanje konkurentnosti gospodarstva   | broj   | JLS                        |  | 0                            | 1                            | 0                            |         |
|                                     | Ostalo  |                                       |   |  |  |   |  |                            |  |                              |                              |                              |         |
| Komunalna infrastruktura            | Mjere unapređenja i razvoja prometne infrastrukture - ceste                     | 4.4.6.                                |   |  | Broj saniranih klizišta  | Smanjenje broja klizišta  | broj   | JLS, UO GPPKIEUfondove     | JLS, godišnji plan radova ŽUC, interna evidencija UO za gospodarstvo     | 13                           | 168                          | 130                          | 117     |
|                                     |   |                                       |   |  | Broj izrađenih Elaborata za sanaciju klizišta                                    | Smanjenje broja klizišta  | broj   | JLS, UO GPPKIEUfondove     | JLS, godišnji plan radova ŽUC, interna evidencija UO za gospodarstvo     | 5                            | 57                           | 101                          | 60      |
|                                     |   | 4.4.7.                                |   |  | Sanirane/zgrađene ceste osim nerazvrstane ceste                                  | Podizanje kvalitete prometne infrastrukture                                       | kilometar  | KZŽ, RH, UO GPPKIEUfondove | JLS, godišnji plan radova ŽUC, HC, interna evidencija UO za gospodarstvo | 27,4                         | 107,9                        | 75,83                        | 60,25   |
|                                     |   | 2.1.6.                                |   |  | dužina saniranih/zgrađenih nerazvrstanih cesta                                   | Poboljšanje uvjeta prometa lokalnim i nerazvrstanim cestama u ruralnim područjima | kilometar  | JLS, UO GPPKIEUfondove     | JLS  | n/a                          | 153,59                       | 207,75                       | 224,58  |
|                                     | Mjere unapređenja i razvoja prometne infrastrukture - željeznica                | 4.4.8.                                |   |  | Broj putnika   | Podizanje kvalitete javnog prijevoza  | broj   | UO GPPKIEUfondove          | JLS i interna evidencija UO za gospodarstvo                              | n/a                          | 2.000.000                    | 2.000.050                    | 2000000 |
|                                     | Mjere unapređenja i razvoja prometne infrastrukture - pomorski i riječni promet |                                       |   |  |  |   |  |                            |  |                              |                              |                              |         |
|                                     | Mjere unapređenja i razvoja prometne infrastrukture - zračni promet             |                                       |   |  |  |   |  |                            |  |                              |                              |                              |         |
|                                     | Mjere unapređenja i razvoja energetske infrastrukture                           | 2.1.5.                                |   |  |  | Broj sagrađenih bioplinskih postrojenja   | Ekološki prihvatljiv način zbrinjavanja prirodnog otpada | broj                       |  |                              | 0                            | 0                            | 0       |
|                                     |   | 3.1.7.                                |   |  |  | Uštede CO2 tijekom godine   | Primjena mjera energetske učinkovitosti                  | tone                       | Završno izvješće FZOEU   |                              | 0                            | 0                            | 37,5    |
|                                     | Mjere unapređenja i razvoja vodoopskrbe   | 4.4.2.                                |   |  |  | Broj korisnika sustava javne vodoopskrbe  | Unapređenje sustava vodoopskrbe                          | broj                       | Zagorski vodovod, JLS, UO GPPKIEUfondove                                 | JLS                          |                              | 30.009                       | 11.820  |
| Broj kilometara sanirane mreže      |   |                                       |   |  |  | Unapređenje sustava vodoopskrbe   | kilometar  | Zagorski vodovod           | JLS  |                              | 12,28                        | 12,1                         | 12,21   |
| Broj kilometara novoizgrađene mreže |   |                                       |   |  |  | Unapređenje sustava vodoopskrbe   | kilometar  | Zagorski vodovod           | JLS  |                              | 91,61 km                     | 27,5                         | 27,8    |

| Područja razvoja*                                      | Skupina mjera  | Mjere u ZRS (numerički kod u ZRS)** | Prioritet u ZRS (numerički kod u ZRS)** | Strateški cilj u ZRS (numerički kod u ZRS)** | Naziv pokazatelja rezultata (output)  | Opis  | Jedinica mjere                | Izvor                               | Polazna vrijednost (2010.)                             | Ostvarena vrijednost (2014.)                        | Ostvarena vrijednost (2015.) | Ostvarena vrijednost (2016.) |      |
|--|--|-------------------------------------|---|--|---|---|-------------------------------|-------------------------------------|--|---|------------------------------|------------------------------|------|
| Mjere unapređenja i razvoja odvodnje                   | 4.4.3.   |                                     |   |  | Broj korisnika sustava odvodnje   | Unapređenje sustava odvodnje  | broj                          | Zagorski vodovod, UO GPPKIEUfondove | interni evidencija UO za gospodarstvo i evidencija JLS | 6.923   | 30.091                       | 29362                        |      |
|  |  |                                     |   |  | Broj rekonstruiranih/novosagrađenih uređaja za predobradu   | Unapređenje sustava odvodnje  | broj                          | Zagorski vodovod                    | JLS  | 2   | 1                            | 0                            |      |
|  |  |                                     |   |  | količina obrađene vode  | Unapređenje sustava odvodnje  | m3                            | Zagorski vodovod                    | JLS  | 125.000   | 127.843                      | 1087438                      |      |
|  | 4.4.5.   |                                     |   |  | Objekti za obranu od poplava  | Zaštita od poplava  | broj                          |                                     |  | 1 nasip   |                              | 0                            |      |
|  |  |                                     |   |  | dužina saniranih vodotoka   | Zaštita od poplava  | kilometar                     | JLS                                 |  | 6,2 km  | 500 metara                   | 1 km                         |      |
|  | Mjere izgradnje i održavanja javnih površina i tržnica |                                     |   |  |   |   |                               |                                     |  |   |                              |                              |      |
| Ostalo   |  |                                     |   |  |   |   |                               |                                     |  |   |                              |                              |      |
| Mjere unapređenja i razvoja u području socijalne skrbi | 3.4.2.   |                                     |   |  | Ukupno smještajnih kapaciteta za starije i nemoćne osobe na području KZZ  | razvoj smještajnih kapaciteta                                       | broj                          | UO ZSSMU                            | evidencija JLS i internu evidencija UO za zdravstvo    | 516   | 542                          | 1071                         |      |
|  |  |                                     |   |  | Ukupno korisnika programa Pomoć u kući starijim osobama MSPM na području KZZ  | razvoj izvaninstitucionalne skrbi za starije i nemoćne osobe        | broj                          | UO ZSSMU                            | evidencija JLS i internu evidencija UO za zdravstvo    | 725   | 632                          | 363                          |      |
|  |  |                                     |   |  | Ukupno broj korisnika prava na pomoć i njegovu u kući, sukladno rješenju CZSS na području KZZ                           | razvoj izvaninstitucionalne skrbi za starije i nemoćne osobe        | broj                          | UO ZSSMU                            | evidencija JLS i internu evidencija UO za zdravstvo    | 191   | 206                          | 208                          |      |
|  |  |                                     |   |  | Ukupno programa i projekata namijenjenih unapređenju položaja starijih i nemoćnih osoba (su)financiran iz proračuna KZZ | unapređenje kvalitete života starijih osoba                         | broj                          | JLS, UO ZSSMU                       | evidencija JLS i internu evidencija UO za zdravstvo    | 32  | 30                           | 32                           |      |
|  |  |                                     |   |  | Ukupno izvršeno preventivnih pregleda za osobe starije od 65 god.   |   | broj                          | UO ZSSMU                            |  | 93  |                              | 0                            |      |
|  |  |                                     |   |  |   | Ukupno broj smještajnih kapaciteta za starije i nemoćne osobe       | razvoj smještajnih kapaciteta | broj                                | UO ZSSMU   | evidencija JLS i internu evidencija UO za zdravstvo | 516                          | 560                          | 1071 |
|  |  |                                     |   |  |   | Broj smještajnih kapaciteta za starije i nemoćne osobe u ustanovama | razvoj smještajnih kapaciteta | broj                                | JLS, UO ZSSMU  | internu evidencija UO za zdravstvo                  | 265                          | 265                          | 363  |

| Područja razvoja*  | Skupina mjera | Mjere u ŽRS (numerički i kod u ŽRS)** | Prioritet u ŽRS (numerički i kod u ŽRS)** | Strateški cilj u ŽRS (numerički i kod u ŽRS)** | Naziv pokazatelja rezultata (output)  | Opis   | Jedinica mjere   | Izvor         | Polazna vrijednost (2010.) | Ostvarena vrijednost (2014.) | Ostvarena vrijednost (2015.) | Ostvarena vrijednost (2016.) |         |
|--|---------------|---------------------------------------|---|--|---|--|--|---------------|----------------------------|------------------------------|------------------------------|------------------------------|---------|
| Razvoj institucija za brigu o starijim osobama, osobama s poteškoćama i osobama s posebnim potrebama | 3.4.3.        |                                       |   |  | Broj smještajnih kapaciteta za starije i nemoćne osobe u obiteljskim domovima i udomiteljskim obiteljima  | razvoj izvaninstitucionalne skrbi za starije i nemoćne osobe | broj   | JLS, UO ZSSMU |                            | 251                          | 292                          | 208                          |         |
|  |               |                                       |   |  | Ukupno broj korisnika programa Pomoć u kući starijim osobama MSPM   | razvoj izvaninstitucionalne skrbi za starije i nemoćne osobe | broj   | JLS           |                            | 725                          | 209                          | 32                           |         |
|  |               |                                       |   |  | Broj korisnika pomoći i njge u kući   | razvoj izvaninstitucionalne skrbi za starije i nemoćne osobe | broj   | JLS, UO ZSSMU |                            | 192                          | 328                          | 0                            |         |
|  |               |                                       |   |  | Ukupno programa i projekta namijenjenih unaprjeđenju položaja starijih i nemoćnih osoba i osoba s invaliditetom (su)financiran iz proračuna KZZ | unaprjeđenje kvalitete života starijih osoba                 | broj   | UO ZSSMU      |                            | 10                           | 10                           | 12                           |         |
|  |               |                                       |   |  |   | mreža DV broj ustanova i polaznika                           | jačanje sposobnosti i kvalitete obrazovnih institucija | broj          | JLS, UO OKŠTK              |                              | 22/1750                      | 22                           | 23/2005 |
|  |               |                                       |   |  |   | mreža OŠ - broj ustanova i učenika                           | jačanje sposobnosti i kvalitete obrazovnih institucija | broj          | JLS, UO OKŠTK              |                              | 29/9150                      | 29                           | 30/9574 |
|  |               |                                       |   |  |   | mreža SŠ - broj ustanova učenika                             | jačanje sposobnosti i kvalitete obrazovnih institucija | broj          | JLS, UO OKŠTK              |                              | 9/5378                       | 9                            | 9,      |
|  |               |                                       |   |  |   | broj RO OŠ   | jačanje sposobnosti i kvalitete obrazovnih institucija | broj          | JLS, UO OKŠTK              |                              | 580                          | 570                          | 728     |
|  |               |                                       |   |  |   | broj RO SŠ   | jačanje sposobnosti i kvalitete obrazovnih institucija | broj          | UO OKŠTK                   |                              | 222                          | 220                          | 254     |
|  |               |                                       |   |  |   | broj planiranih programa za upis u 1. razred SŠ              | jačanje sposobnosti i kvalitete obrazovnih institucija | broj          | UO OKŠTK                   |                              | 54                           | 53                           | 63      |
| broj učenika OŠ na natjecanjima, susretima, smotrama   |               |                                       |   |  |   | jačanje sposobnosti i kvalitete obrazovnih institucija       | broj   | JLS, UO OKŠTK |                            | 482                          | 1070                         | 1455                         |         |

| Područja razvoja*     | Skupina mjera   | Mjere u ŽRS (numerički i kod u ŽRS)** | Prioritet u ŽRS (numerički i kod u ŽRS)** | Strateški cilj u ŽRS (numerički i kod u ŽRS)** | Naziv pokazatelja rezultata (output)   | Opis   | Jedinica mjere                    | Izvor         | Polazna vrijednost (2010.)                            | Ostvarena vrijednost (2014.)                          | Ostvarena vrijednost (2015.) | Ostvarena vrijednost (2016.) |       |      |
|-----------------------|---|---------------------------------------|---|--|--|--|-----------------------------------|---------------|---|---|------------------------------|------------------------------|-------|------|
| Društvene djelatnosti | Mjere unapređenja i razvoja u području odgoja i obrazovanja | 3.1.1.                                |   |  | broj učenika SŠ na natjecanjima, susretima i smotrama                                      | jačanje sposobnosti i kvalitete obrazovnih institucija | broj                              | JLS, UO OKŠTK | interna evidencija UO za obrazovanje                  |   | 39                           | 560                          | 878   |      |
|                       |   |                                       |   |  | broj osnovnih kolaca za koje se (su)financira prijevoz                                     | jačanje sposobnosti i kvalitete obrazovnih institucija | broj                              | JLS, UO OKŠTK | interna evidencija UO za obrazovanje                  |   | 1200                         | 4290                         | 5526  |      |
|                       |   |                                       |   |  | broj srednjoškolaraca za koje se (su)financira prijevoz                                    | jačanje sposobnosti i kvalitete obrazovnih institucija | broj                              | JLS, UO OKŠTK | interna evidencija UO za obrazovanje                  |   | 3558                         | 4250                         | 7696  |      |
|                       |   |                                       |   |  | broj dodijeljenih učeničkih stipendija   | jačanje sposobnosti i kvalitete obrazovnih institucija | broj                              | JLS, UO OKŠTK | interna evidencija UO za obrazovanje i evidencija JLS |   | 410                          | 490                          | 389   |      |
|                       |   |                                       |   |  | broj učenika s teškoćama (sufinanciranje prijevoza, asistencija u nastavi, spec. tretmana) | jačanje sposobnosti i kvalitete obrazovnih institucija | broj                              | JLS, UO OKŠTK | interna evidencija UO za obrazovanje i evidencija JLS |   | 105                          | 183                          | 176   |      |
|                       |   |                                       |   |  | broj m2 novosagrađenih prosvjetnih ustanova  | jačanje sposobnosti i kvalitete obrazovnih institucija | broj                              | UO OKŠTK      | JLS (PŠ STIPERNICA)                                   |   | 6969                         | 329 m2                       | 300   |      |
|                       |   |                                       |   |  | broj m2 adaptiranih i novouređenih prosvjetnih ustanova                                    | jačanje sposobnosti i kvalitete obrazovnih institucija | broj                              | UO OKŠTK      | Interna evidencija UO za obrazovanje i evidencija JLS |   | 7017                         | 6915                         | 5200  |      |
|                       | 3.1.2.  |                                       |   |  |  | broj dodijeljenih studentskih stipendija               | razvoj visokoškolskog obrazovanja | broj          | JLS, UO OKŠTK   | interna evidencija UO za obrazovanje i evidencija JLS |                              | 381                          | 425   | 470  |
|                       |   |                                       |   |  |  | broj studenata na visokoškolskim ustanovama KZZ        | razvoj visokoškolskog obrazovanja | broj          | UO OKŠTK  | interna evidencija UO za obrazovanje                  |                              | 1577                         | 1286  | 1305 |
|                       |   |                                       |   |  |  | broj vrsta studija na visokoškolskim ustanovama KZZ    | razvoj visokoškolskog obrazovanja | broj          | UO OKŠTK  | interna evidencija UO za obrazovanje                  |                              | 8                            | 8     | 7    |
|                       | 4.2.2.  |                                       |   |  |  | broj održanih kulturnih manifestacija                  | poticanje kulturnog stvaralaštva  | broj          | JLS, UO OKŠTK   | interna evidencija UO za obrazovanje i evidencija JLS |                              | 129                          | 175   | 168  |
|                       |   |                                       |   |  |  | broj općinskih i gradskih knjižnica                    | poticanje kulturnog stvaralaštva  | broj          | JLS, UO OKŠTK   | interna evidencija UO za obrazovanje                  |                              | 13                           | 13    | 24   |
|                       |   |                                       |   |  |  | broj kupljenih knjižnih jedinica za javne knjižnice    | poticanje kulturnog stvaralaštva  | broj          | JLS, UO OKŠTK   | interna evidencija UO za obrazovanje i evidencija JLS |                              | 2761                         | 6.356 | 6661 |
|                       |   |                                       |   |  |  | broj novozdanih knjiga (zbirki, romana, slikovnica...) | poticanje kulturnog stvaralaštva  | broj          | UO OKŠTK  | interna evidencija UO za obrazovanje i evidencija JLS |                              | 21                           | 30    | 23   |







| Područja razvoja*   | Skupina mjera | Mjere u ŽRS (numerički kod u ŽRS)** | Prioritet u ŽRS (numerički kod u ŽRS)** | Strateški cilj u ŽRS (numerički kod u ŽRS)** | Naziv pokazatelja rezultata (output)  | Opis                                      | Jedinica mjere | Izvor  | Polazna vrijednost (2010.)                                   | Ostvarena vrijednost (2014.) | Ostvarena vrijednost (2015.) | Ostvarena vrijednost (2016.) |      |
|---|---------------|-------------------------------------|---|--|---|---|----------------|--|--|------------------------------|------------------------------|------------------------------|------|
| Mjere unapređenja i razvoja u području zdravstva            |               |                                     |   |  | Ukupno nabavljenih vozila   | Unaprjeđenje uvjeta i kvalitete rada      | broj           | Općna Bolnica Zabok, Dom zdravlja KZŽ, UO ZSSMU, HZZO    |  | 1                            | 7                            | 11                           |      |
|   |               |                                     |   |  | Broj ZU u kojima su izvršene usluge investicijskog i tekućeg održavanja objekata  | Unaprjeđenje uvjeta i kvalitete rada      | broj           | Dom zdravlja KZŽ, SB ST.TOP., SB KR.TOP., UO ZSSMU, HZZO |  | 2                            | 12                           | 27                           |      |
|   |               |                                     |   |  | Broj ZU u kojima su izvršene usluge investicijskog i tekućeg održavanja voznog parka, medicinske i nemedicinske opreme, te servis i održavanje informatičke opreme i programa | Unaprjeđenje uvjeta i kvalitete rada      | broj           | Dom zdravlja KZŽ, SB ST.TOP., SB KR.TOP., UO ZSSMU       |  | 3                            | 12                           | 49                           |      |
| Mjere unapređenja i razvoja u području sporta               | 3.3.4.        |                                     |   |  | broj sportskih udruga   | razvoj sportskih programa i sadržaja      | broj           | JLS, UO OKŠTK  | interna evidencija UO za obrazovanje                         | 173                          | 139                          | 333                          |      |
|   |               |                                     |   |  | broj sportskih saveza   | razvoj sportskih programa i sadržaja      | broj           | JLS, UO OKŠTK  | interna evidencija UO za obrazovanje i evidencija JLS        | 20                           | 29                           | 30                           |      |
|   |               |                                     |   |  | broj kategoriziranih sportaša po HOO u KZŽ  | razvoj sportskih programa i sadržaja      | broj           | UO OKŠTK   | interna evidencija UO za obrazovanje                         | 15                           | 13                           | 11                           |      |
|   |               |                                     |   |  | broj učenika uključeni u ŽŠSS KZŽ   | razvoj sportskih programa i sadržaja      | broj           | UO OKŠTK   | interna evidencija UO za obrazovanje                         | 2750                         | 2710                         | 2690                         |      |
|   |               |                                     |   |  | broj dodjeljenih sportskih stipendija   | razvoj sportskih programa i sadržaja      | broj           | UO OKŠTK   | interna evidencija UO za obrazovanje i evidencija JLS        | 6                            | 6                            | 7                            |      |
|   |               |                                     |   |  | broj sportskih manifestacija pod pokroviteljstvom KZŽ   | razvoj sportskih programa i sadržaja      | broj           | UO OKŠTK   | interna evidencija UO za obrazovanje                         | 22                           | 20                           | 21                           |      |
|   |               |                                     |   |  | Mjere izgradnje i obnove objekata javne namjene***<br>Ostalo  |   |                |  |  |                              |                              |                              |      |
| Mjere unapređenja i razvoja u području gospodarstva i obrta | 4.4.1.        |                                     |   |  | broj saniranih odlagališta otpada   | Upravljanje sustavom gospodarenja otpadom | broj           | JLS, UO PUGZO  | evidencija JLS i interna evidencija UO za prostorno uređenje | 210                          | 112                          | 124                          | 131  |
|   |               |                                     |   |  | Broj instaliranih posuda za odlaganje otpada  | Upravljanje sustavom gospodarenja otpadom | broj           | JLS, Komunalno Zabok, UO PUGZO                           | evidencija JLS i interna evidencija UO za prostorno uređenje | 26358                        | 3110                         | 563                          | 3785 |

| Područja razvoja*                  | Skupina mjera  | Mjere u ŽRS (numerički i kod u ŽRS)** | Prioritet u ŽRS (numerički i kod u ŽRS)** | Strateški cilj u ŽRS (numerički i kod u ŽRS)** | Naziv pokazatelja rezultata (output)                        | Opis  | Jedinica mjera | Izvor                                  | Polazna vrijednost (2010.)                                   | Ostvarena vrijednost (2014.) | Ostvarena vrijednost (2015.)  | Ostvarena vrijednost (2016.) |              |
|------------------------------------|--|---------------------------------------|---|--|---|---|----------------|--|--|------------------------------|---|------------------------------|--------------|
| Zaštita okoliša, prostor i priroda |  |                                       |   |  | količina obrađeno g otpada                                  | Upravljanje sustavom gospodarenja otpadom   | kilogram       | JLS, Komunalno Zabok, UO PUGZO         | evidencija JLS i interna evidencija UO za prostorno uređenje | 160000                       | 24.300.000,00   | 2.282.264,71                 | 2.343.856,00 |
|                                    |  |                                       |   |  | Broj reciklažnih dvorišta                                   | Upravljanje sustavom gospodarenja otpadom   | broj           | JLS, UO PUGZO                          | JLS  | 144                          | 1   | 4                            | 7            |
|                                    | Mjere unapređenja i razvoja u području zaštite voda, mora, zraka i tla   | 2.1.7.                                |   |  | Broj izdanih potpora za agrookolišne mjere po hektaru       | uređenje okoliša, čuvanje prirodnih ljepota, zaštita krajobraz a  | broj           | JLS                                    |  | 0                            | 3   | 0                            |              |
|                                    |  | 4.3.1.                                |   |  | Kakvoća zraka u KZŽ   | Praćenje i upravljanje okolišem   |                | GIS baza podataka                      | GIS baza podataka  |                              | 0   |                              | 0            |
|                                    | Mjere unapređenja i razvoja u području učinkovitog korištenja energije i obnovljivih izvora energije                 | 1.1.8.                                |   |  | uštede tone CO2 u godini                                    | energetski učinkovitost u gospodarstvu  | tona           |  | ENERGETSKI PREGLED   |                              | 4,2   | 7,68                         | 0            |
|                                    |  | 4.1.4.                                |   |  | Broj informativnih događanja o energetskoj učinkovitosti    | podizanje svijesti o energetskoj učinkovitosti  | broj           | JLS                                    |  |                              | 72  | 10                           | 7            |
|                                    |  | 4.3.2.                                |   |  | Broj korisnika obnovljivih izvora energije u KZŽ            | podizanje svijesti o energetskoj učinkovitosti  | broj           | JLS                                    | JLS  |                              | 73  | 77                           | 59           |
|                                    |  | 4.3.3.                                |   |  | korištenje geotermalnih izvora                              | održivo korištenje geotermalnih izvora  | %              |  | TZ KZŽ   | 60%                          | 60%   | 60%                          | 0            |
|                                    | Mjere planiranja prostornog razvoja  |                                       |   |  |   |   |                |  |  |                              |   |                              |              |
|                                    | Mjere unapređenja i razvoja u području očuvanja biološke i krajobrazne raznolikosti te zaštite prirodnih vrijednosti | 4.1.1.                                |   |  | Površina očuvanih prirodnih vrijednosti                     | očuvane i uređene postojeće te povećane površie i lokacije novih zaštićenih i prirodnih i krajobrazno vrijednih područja i lokaliteta | km2            | JLS, JUUZP                             | evidencija JLS i evidencija JUUZDP KZŽ                       |                              | 3,15  | 6.449,36                     | 6.449,36     |
|                                    |  | 4.1.2.                                |   |  | Broj EU projekata vezanih za očuvanje prirodnih vrijednosti | Vrednovanje prirodnih vrijednosti i njihovo uključivanje u projekte razvoja KZŽ i JLS   | broj           | JUUZP, Zavod za prostorno uređenje KZŽ | zavod za prostorno uređenje                                  |                              | 1 projekat i 1 Rudarsko-geološka studija kojom se definira gospodarenje mineralnim sirovinama | 1                            | 2            |
|                                    |  | 4.1.3.                                |   |  | Broj informativnih događanja o očuvanju prirode             | očuvane i uređene postojeće te povećane površie i lokacije novih zaštićenih i prirodnih i krajobrazno vrijednih područja i lokaliteta | broj           | JUUZP                                  | evidencija JLS i evidencija JUUZDP KZŽ                       |                              | 1   | 50                           | 31           |
|                                    | Mjere razminiranja   |                                       |   |  |   |   |                |  |  |                              |   |                              |              |
|                                    | Ostalo   |                                       |   |  |   |   |                |  |  |                              |   |                              |              |

| Područja razvoja*   | Skupina mjera  | Mjere u ŽRS (numerički i kod u ŽRS)**                   | Prioritet u ŽRS (numerički i kod u ŽRS)** | Strateški cilj u ŽRS (numerički i kod u ŽRS)** | Naziv pokazatelja rezultata (output)   | Opis  | Jedinica mjere  | Izvor  | Početna vrijednost (2010.)       | Ostvarena vrijednost (2014.)                        | Ostvarena vrijednost (2015.)            | Ostvarena vrijednost (2016.) |         |         |
|---------------------|--|---|---|--|--|---|---|--|----------------------------------|---|---|------------------------------|---------|---------|
| Ljudski potencijali | Mjere unapređenja i razvoja tržišta rada i zapošljavanja         | 3.1.3.  |   |  | broj održanih radionica/seminara/javnih tribina usmjerenih na poduzetnike/zaposlene        | razvoj ljudskih resursa u skladu s potrebama gospodarstva                         | broj  | JLS  |                                  | 45  | 2                                       | 1                            |         |         |
|                     |  |   |   |  | Anketa i izrađena studija o potrebnim kompetencijama na tržištu rada i predviđanje potreba | razvoj ljudskih resursa u skladu s potrebama gospodarstva                         | broj  | ANKETA POSLOD AVACA 2015 GODINE  |                                  | 1   | 2                                       | 0                            |         |         |
|                     |  | 3.1.5.  |   |  | broj održanih sastanaka PVTR-a, GSV-a i ostalih struktura usmjerenih na tržište rada       | razvoj ljudskih resursa u skladu s potrebama gospodarstva i razvoj tržišta rada   | broj  | Godišnje izvješće HZZ PU Krapina, izvješće o radu Gospodarsko-socijalnog vijeća u 2016. godini | Bilten HZZ PS Krapina            | 120   | 1609                                    | 1920                         | 1838    |         |
|                     |  |   |   |  | izrađeni strateški dokumenti   | razvoj ljudskih resursa u skladu s potrebama gospodarstva i razvoj tržišta rada   | broj  | JLS  |                                  | 0   | 3                                       | 3                            | 0       |         |
|                     |  | Mjere stručnog usavršavanja i cjeloživotnog obrazovanja | 3.1.4.                                    |  |  |   | broj uključenih u obrazovne aktivnosti (obrazovne odraslih) | promicanje cjeloživotnog učenja  | broj                             | Godišnje izvješće HZZ PU Krapina                    | izvještaji projekta, Bilten HZZ-a i JLS | 225                          | 72      | 120     |
|                     | broj novih obrazovnih programa namijenjenih obrazovanju odraslih |   |   |  |  |   | promicanje cjeloživotnog učenja                             | broj   | JLS                              |   |   |                              | 1       | 0       |
|                     | broj informiranih osoba o važnosti cjeloživotnog učenja          |   |   |  |  |   | promicanje cjeloživotnog učenja                             | broj   | Godišnje izvješće HZZ PU Krapina | podaci HZZ PU Krapina                               | 1398                                    | 1142                         | 1253    | 1083    |
|                     | Mjere socijalnog uključivanja                                    | 3.3.2.  |   |  |  | broj poduzeća koja zapošljavaju osobe s invaliditetom                             | socijalno uključivanje ranjivih skupina                     | broj   | Podaci HZZ PU Krapina            | podaci HZZ PU Krapina                               | 80                                      | 92                           | 106     |         |
|                     |  |   |   |  |  | broj educiranih osoba s invaliditetom   | socijalno uključivanje ranjivih skupina                     | broj   | Podaci HZZ PU Krapina            | podaci HZZ PU Krapina                               |   | 46                           | 36      | 48      |
|                     |  | 3.3.3.  |   |  |  | broj udruga koje se bave osobama s invaliditetom ili osobama s posebnim potrebama | socijalno uključivanje ranjivih skupina                     | broj   | JLS, UO ZSSMU                    | evidencija JLS i interna evidencija UO za zdravstvo | 31                                      | 32                           | 28      |         |
|                     |  |   |   |  |  | Proveden županijski program djelovanja za mlade                                   | unapređenje kvalitete života                                | Da/ne  | UO ZSSMU                         | Operativni plan Mreže udruga Zagor                  |   | da/2                         | da2/ne1 | da2/ne2 |
|                     | Ostalo   |   |   |  |  |   |   |  |                                  |   |   |                              |         |         |

| Područja razvoja*                                   | Skupina mjera   | Mjere u ŽRS (numerički i kod u ŽRS)** | Prioritet u ŽRS (numerički i kod u ŽRS)** | Strateški cilj u ŽRS (numerički i kod u ŽRS)** | Naziv pokazatelja rezultata (output)                                      | Opis   | Jedinica mjere                        | Izvor  | Polazna vrijednost (2010.)       | Ostvarena vrijednost (2014.)                        | Ostvarena vrijednost (2015.) | Ostvarena vrijednost (2016.) |      |
|---|---|---------------------------------------|---|--|---|--|---------------------------------------|--|----------------------------------|---|------------------------------|------------------------------|------|
| Institucije   | Mjere unapređenja i razvoja institucija regionalne i lokalne samouprave | 3.2.1.                                |   |  | Broj radionica za javnu upravu  | jačanje kvalitete i sposobnosti javne uprave                                       | broj                                  | JLS, Zagorska razvojna agencija, interna evidencija UO za opće poslove |                                  | 85  | 94                           | 50                           |      |
|   |   | 3.2.2.                                |   |  | Broj izrađenih prijedloga projekata međunarodne i međuzupanijske suradnje | Jačanje sposobnosti za razvoj međuzupanijske, prekogranične i međunarodne suradnje | broj                                  | JLS  | JLS                              | 8   | 1                            | 5                            |      |
|   |   | 3.5.2.                                |   |  | Broj Internet priključaka na 100 stanovnika                               | Korištenje ICT   | broj                                  | JLS  |                                  |   | 98                           | 0                            |      |
|   | Mjere unapređenja i razvoja civilnog društva                            | 3.3.1.                                |   |  |   | broj novoosnovanih udruga  | Jačanje civilnih organizacija         | broj   | JLS                              | JLS   | 1386/ 1303 aktivne           | 3                            | 1    |
|   |   |                                       |   |  |   | broj informiranih osoba o važnosti civilnog društva                                | Jačanje civilnih organizacija         | broj   | JLS                              |   | 53                           | 31                           |      |
|   |   |                                       |   |  |   | Ukupno udruge s odobrenom financijskom potporom iz proračuna KZZ                   | Unaprjeđenje razvoja civilnog društva | broj   | UO ZSSMU                         | interna evidencija UO za zdravstvo                  | 280                          | 72                           | 92   |
|   |   |                                       |   |  |   | Ukupno udruge koje su dostavile izvješća o namjenskom utrošku doznačenih sredstava | Unaprjeđenje razvoja civilnog društva | broj   | JLS, UO ZSSMU                    | interna evidencija UO za zdravstvo i evidencija JLS | 216                          | 216                          | 213  |
|   |   |                                       |   |  |   | broj održanih edukacija o načinima prednosti korištenja sredstava iz EU fondova    | Jačanje civilnih organizacija         | broj   | JLS                              |   | 4                            | 4                            | 5    |
|   | Ostalo  |                                       |   |  |   |  |                                       |  |                                  |   |                              |                              |      |
|   | Ostalo  | Mjere zaštite ljudi i imovine         | 3.1.6.                                    |  |   | smanjenje broja kaznenih djela   | zaštita ljudi i imovine               | %  | MUP - PP Zlatar Bistrica, UO OZP | MUP KZZ   | 10,80%                       | POVEĆANJE 14,9%              | 1,9% |
| smanjenje broja prometnih nesreća                   |   |                                       |   |  |   | zaštita ljudi i imovine  | %                                     | MUP - PP Zlatar Bistrica, UO OZP                                       | MUP KZZ                          | 4,10%   | 0,30%                        | POVEĆANJE 7,7%               |      |
| smanjenje broja prekršaja protiv javnog reda i mira |   |                                       |   |  |   | zaštita ljudi i imovine  | %                                     | MUP - PP Zlatar Bistrica, UO OZP                                       | MUP KZZ                          | 20,40%  | 18,60%                       | 18,60%                       |      |
| smanjenje broja požara                              |   |                                       |   |  |   | zaštita ljudi i imovine  | %                                     | DVD Mihovljan, UO OZP  | vatrogasna zajednica KZZ         | 50%   | POVEĆANJE 51,22%             | POVEĆANJE 10,75%             |      |
| Ostalo  |   |                                       |   |  |   |  |                                       |  |                                  |   |                              |                              |      |



**TABLICA 3. FINANJSKI IZVJEŠTAJ O PROVEDBI SKUPNE MJERA ŽRS U POSEBNIM PODRUČJIMA**

| Posredna područja*   | Skupina mjera u posrednoj izvršnji  | Kodovi ŽRS (stavak 1.2.1.2) | Prinosi u % (stavak 1.2.1.2) | Broj projekata (stavak 1.2.1.2) | Planirana sredstva za provedbu skupne mjere (2011-2013) |                     |                  |                       |                  | Planirana sredstva za provedbu skupne mjere u izvještajnom razdoblju (2014) |           |                  |                     |                  | Ustrojena sredstva za provedbu skupne mjere u izvještajnom razdoblju (2014) |                  |                 |           |                  |                     |                  |                       |                  |
|--|-------------------------------------|-----------------------------|------------------------------|---------------------------------|---|---------------------|------------------|-----------------------|------------------|---|-----------|------------------|---------------------|------------------|---|------------------|-----------------|-----------|------------------|---------------------|------------------|-----------------------|------------------|
|  |                                     |                             |                              |                                 | Državni proračun  | Zajednički proračun | Lokalni proračun | Pomoći Europske unije | Javne poduzetice | Ostali izvori**   | Sveukupno | Državni proračun | Zajednički proračun | Lokalni proračun | Pomoći Europske unije   | Javne poduzetice | Ostali izvori** | Sveukupno | Državni proračun | Zajednički proračun | Lokalni proračun | Pomoći Europske unije | Javne poduzetice |
| Poljoprivna područja   | Gospodarstvo                        |                             |                              |                                 |   |                     |                  |                       |                  |   |           |                  |                     |                  |   |                  |                 |           |                  |                     |                  |                       |                  |
|  | Komunalna infrastruktura            |                             |                              |                                 |   |                     |                  |                       |                  |   |           |                  |                     |                  |   |                  |                 |           |                  |                     |                  |                       |                  |
|  | Državne djelatnosti                 |                             |                              |                                 |   |                     |                  |                       |                  |   |           |                  |                     |                  |   |                  |                 |           |                  |                     |                  |                       |                  |
|  | Zaštita okoliša, prostora i prirode |                             |                              |                                 |   |                     |                  |                       |                  |   |           |                  |                     |                  |   |                  |                 |           |                  |                     |                  |                       |                  |
|  | Ljudski potencijali                 |                             |                              |                                 |   |                     |                  |                       |                  |   |           |                  |                     |                  |   |                  |                 |           |                  |                     |                  |                       |                  |
|  | Ostalo                              |                             |                              |                                 |   |                     |                  |                       |                  |   |           |                  |                     |                  |   |                  |                 |           |                  |                     |                  |                       |                  |
|  | <b>Ukupno</b>                       |                             |                              |                                 | 0   | 0                   | 0                | 0                     | 0                | 0   | 0         | 0                | 0                   | 0                | 0   | 0                | 0               | 0         | 0                | 0                   | 0                | 0                     | 0                |
| Ruralna područja   | Gospodarstvo                        |                             |                              |                                 |   |                     |                  |                       |                  |   |           |                  |                     |                  |   |                  |                 |           |                  |                     |                  |                       |                  |
|  | Komunalna infrastruktura            |                             |                              |                                 |   |                     |                  |                       |                  |   |           |                  |                     |                  |   |                  |                 |           |                  |                     |                  |                       |                  |
|  | Državne djelatnosti                 |                             |                              |                                 |   |                     |                  |                       |                  |   |           |                  |                     |                  |   |                  |                 |           |                  |                     |                  |                       |                  |
|  | Zaštita okoliša, prostora i prirode |                             |                              |                                 |   |                     |                  |                       |                  |   |           |                  |                     |                  |   |                  |                 |           |                  |                     |                  |                       |                  |
|  | Ljudski potencijali                 |                             |                              |                                 |   |                     |                  |                       |                  |   |           |                  |                     |                  |   |                  |                 |           |                  |                     |                  |                       |                  |
|  | Ostalo                              |                             |                              |                                 |   |                     |                  |                       |                  |   |           |                  |                     |                  |   |                  |                 |           |                  |                     |                  |                       |                  |
|  | <b>Ukupno</b>                       |                             |                              |                                 | 0   | 0                   | 0                | 0                     | 0                | 0   | 0         | 0                | 0                   | 0                | 0   | 0                | 0               | 0         | 0                | 0                   | 0                | 0                     | 0                |
| Otoci  | Gospodarstvo                        |                             |                              |                                 |   |                     |                  |                       |                  |   |           |                  |                     |                  |   |                  |                 |           |                  |                     |                  |                       |                  |
|  | Komunalna infrastruktura            |                             |                              |                                 |   |                     |                  |                       |                  |   |           |                  |                     |                  |   |                  |                 |           |                  |                     |                  |                       |                  |
|  | Državne djelatnosti                 |                             |                              |                                 |   |                     |                  |                       |                  |   |           |                  |                     |                  |   |                  |                 |           |                  |                     |                  |                       |                  |
|  | Zaštita okoliša, prostora i prirode |                             |                              |                                 |   |                     |                  |                       |                  |   |           |                  |                     |                  |   |                  |                 |           |                  |                     |                  |                       |                  |
|  | Ljudski potencijali                 |                             |                              |                                 |   |                     |                  |                       |                  |   |           |                  |                     |                  |   |                  |                 |           |                  |                     |                  |                       |                  |
|  | Ostalo                              |                             |                              |                                 |   |                     |                  |                       |                  |   |           |                  |                     |                  |   |                  |                 |           |                  |                     |                  |                       |                  |
|  | <b>Ukupno</b>                       |                             |                              |                                 | 0   | 0                   | 0                | 0                     | 0                | 0   | 0         | 0                | 0                   | 0                | 0   | 0                | 0               | 0         | 0                | 0                   | 0                | 0                     | 0                |
| Područja posebne izvršne sarti   | Gospodarstvo                        |                             |                              |                                 |   |                     |                  |                       |                  |   |           |                  |                     |                  |   |                  |                 |           |                  |                     |                  |                       |                  |
|  | Komunalna infrastruktura            |                             |                              |                                 |   |                     |                  |                       |                  |   |           |                  |                     |                  |   |                  |                 |           |                  |                     |                  |                       |                  |
|  | Državne djelatnosti                 |                             |                              |                                 |   |                     |                  |                       |                  |   |           |                  |                     |                  |   |                  |                 |           |                  |                     |                  |                       |                  |
|  | Zaštita okoliša, prostora i prirode |                             |                              |                                 |   |                     |                  |                       |                  |   |           |                  |                     |                  |   |                  |                 |           |                  |                     |                  |                       |                  |
|  | Ljudski potencijali                 |                             |                              |                                 |   |                     |                  |                       |                  |   |           |                  |                     |                  |   |                  |                 |           |                  |                     |                  |                       |                  |
|  | Ostalo                              |                             |                              |                                 |   |                     |                  |                       |                  |   |           |                  |                     |                  |   |                  |                 |           |                  |                     |                  |                       |                  |
|  | <b>Ukupno</b>                       |                             |                              |                                 | 0   | 0                   | 0                | 0                     | 0                | 0   | 0         | 0                | 0                   | 0                | 0   | 0                | 0               | 0         | 0                | 0                   | 0                | 0                     | 0                |
| Istočno-plivinska područja   | Gospodarstvo                        |                             |                              |                                 |   |                     |                  |                       |                  |   |           |                  |                     |                  |   |                  |                 |           |                  |                     |                  |                       |                  |
|  | Komunalna infrastruktura            |                             |                              |                                 |   |                     |                  |                       |                  |   |           |                  |                     |                  |   |                  |                 |           |                  |                     |                  |                       |                  |
|  | Državne djelatnosti                 |                             |                              |                                 |   |                     |                  |                       |                  |   |           |                  |                     |                  |   |                  |                 |           |                  |                     |                  |                       |                  |
|  | Zaštita okoliša, prostora i prirode |                             |                              |                                 |   |                     |                  |                       |                  |   |           |                  |                     |                  |   |                  |                 |           |                  |                     |                  |                       |                  |
|  | Ljudski potencijali                 |                             |                              |                                 |   |                     |                  |                       |                  |   |           |                  |                     |                  |   |                  |                 |           |                  |                     |                  |                       |                  |
|  | Ostalo                              |                             |                              |                                 |   |                     |                  |                       |                  |   |           |                  |                     |                  |   |                  |                 |           |                  |                     |                  |                       |                  |
|  | <b>Ukupno</b>                       |                             |                              |                                 | 0   | 0                   | 0                | 0                     | 0                | 0   | 0         | 0                | 0                   | 0                | 0   | 0                | 0               | 0         | 0                | 0                   | 0                | 0                     | 0                |
| Pogranična područja  | Gospodarstvo                        |                             |                              |                                 |   |                     |                  |                       |                  |   |           |                  |                     |                  |   |                  |                 |           |                  |                     |                  |                       |                  |
|  | Komunalna infrastruktura            |                             |                              |                                 |   |                     |                  |                       |                  |   |           |                  |                     |                  |   |                  |                 |           |                  |                     |                  |                       |                  |
|  | Državne djelatnosti                 |                             |                              |                                 |   |                     |                  |                       |                  |   |           |                  |                     |                  |   |                  |                 |           |                  |                     |                  |                       |                  |
|  | Zaštita okoliša, prostora i prirode |                             |                              |                                 |   |                     |                  |                       |                  |   |           |                  |                     |                  |   |                  |                 |           |                  |                     |                  |                       |                  |
|  | Ljudski potencijali                 |                             |                              |                                 |   |                     |                  |                       |                  |   |           |                  |                     |                  |   |                  |                 |           |                  |                     |                  |                       |                  |
|  | Ostalo                              |                             |                              |                                 |   |                     |                  |                       |                  |   |           |                  |                     |                  |   |                  |                 |           |                  |                     |                  |                       |                  |
|  | <b>Ukupno</b>                       |                             |                              |                                 | 0   | 0                   | 0                | 0                     | 0                | 0   | 0         | 0                | 0                   | 0                | 0   | 0                | 0               | 0         | 0                | 0                   | 0                | 0                     | 0                |
| Veliki gradovi   | Gospodarstvo                        |                             |                              |                                 |   |                     |                  |                       |                  |   |           |                  |                     |                  |   |                  |                 |           |                  |                     |                  |                       |                  |
|  | Komunalna infrastruktura            |                             |                              |                                 |   |                     |                  |                       |                  |   |           |                  |                     |                  |   |                  |                 |           |                  |                     |                  |                       |                  |
|  | Državne djelatnosti                 |                             |                              |                                 |   |                     |                  |                       |                  |   |           |                  |                     |                  |   |                  |                 |           |                  |                     |                  |                       |                  |
|  | Zaštita okoliša, prostora i prirode |                             |                              |                                 |   |                     |                  |                       |                  |   |           |                  |                     |                  |   |                  |                 |           |                  |                     |                  |                       |                  |
|  | Ljudski potencijali                 |                             |                              |                                 |   |                     |                  |                       |                  |   |           |                  |                     |                  |   |                  |                 |           |                  |                     |                  |                       |                  |
|  | Ostalo                              |                             |                              |                                 |   |                     |                  |                       |                  |   |           |                  |                     |                  |   |                  |                 |           |                  |                     |                  |                       |                  |
|  | <b>Ukupno</b>                       |                             |                              |                                 | 0   | 0                   | 0                | 0                     | 0                | 0   | 0         | 0                | 0                   | 0                | 0   | 0                | 0               | 0         | 0                | 0                   | 0                | 0                     | 0                |
| Gradska područja s posebnim obilježjima<br><i>(unutar grada Zagreba****)</i> | Gospodarstvo                        |                             |                              |                                 |   |                     |                  |                       |                  |   |           |                  |                     |                  |   |                  |                 |           |                  |                     |                  |                       |                  |
|  | Komunalna infrastruktura            |                             |                              |                                 |   |                     |                  |                       |                  |   |           |                  |                     |                  |   |                  |                 |           |                  |                     |                  |                       |                  |
|  | Državne djelatnosti                 |                             |                              |                                 |   |                     |                  |                       |                  |   |           |                  |                     |                  |   |                  |                 |           |                  |                     |                  |                       |                  |
|  | Zaštita okoliša, prostora i prirode |                             |                              |                                 |   |                     |                  |                       |                  |   |           |                  |                     |                  |   |                  |                 |           |                  |                     |                  |                       |                  |
|  | Ljudski potencijali                 |                             |                              |                                 |   |                     |                  |                       |                  |   |           |                  |                     |                  |   |                  |                 |           |                  |                     |                  |                       |                  |
|  | Ostalo                              |                             |                              |                                 |   |                     |                  |                       |                  |   |           |                  |                     |                  |   |                  |                 |           |                  |                     |                  |                       |                  |
|  | <b>Ukupno</b>                       |                             |                              |                                 | 0   | 0                   | 0                | 0                     | 0                | 0   | 0         | 0                | 0                   | 0                | 0   | 0                | 0               | 0         | 0                | 0                   | 0                | 0                     | 0                |
| <b>UKUPNO</b>  |                                     |                             |                              |                                 | 0   | 0                   | 0                | 0                     | 0                | 0   | 0         | 0                | 0                   | 0                | 0   | 0                | 0               | 0         | 0                | 0                   | 0                | 0                     | 0                |

**Napomene:**  
 \*Ovo je navedeno posebnim područjima koja su definirana u tekstu Uputa za izradu i sadržaj Izvještaja županija o provedbi ŽRS-a. Županije kao i grad Zagreb popunjavaju samo podatke o provednim mjerama u posebnim područjima koja su prepoznata u ŽRS-ima.  
 \*\*Ukoliko kodovi mjera sadrže poveznicu s ciljevima i prioritetima, dovoljno je popuniti samo kolonu mjera.  
 \*\*\*Javno-privatna partnerstva, koncesije, sredstva privatnog sektora.  
 \*\*\*\*Npr. Ruralna područja ili područja parka prirode unutar područja grada Zagreba. Popunjava samo grad Zagreb.

Tablica 3. Financijski izvještaj o provedbi skupine mjera ŽRS u posebnim područjima

| Posebna područja*   | Skupina mjera u područjima (oznaka) | Mjere u ŽRS (prema čl. 163. a) ŽRS-a) | Mjere u ŽRS (prema čl. 163. b) ŽRS-a) | Mjere u ŽRS (prema čl. 163. c) ŽRS-a) | Planirana sredstva za provedbu skupine mjera (2011 - 2015) |                     |                  |                            |                |                 | Planirana sredstva za provedbu skupine mjera u izvještajnom području (2016) |                  |                     |                  |                            |                | Učinskog područja za provedbu skupine mjera u izvještajnom razdoblju (2016) |           |                  |                     |                  |                            |                |                 |
|---|-------------------------------------|---------------------------------------|---------------------------------------|---------------------------------------|--|---------------------|------------------|----------------------------|----------------|-----------------|---|------------------|---------------------|------------------|----------------------------|----------------|---|-----------|------------------|---------------------|------------------|----------------------------|----------------|-----------------|
|   |                                     |                                       |                                       |                                       | Državni proračun   | Zagrebački proračun | Lokalni proračun | Financijski Europske unije | Javna poduzeća | Ostali izvori** | Sveukupno   | Državni proračun | Zagrebački proračun | Lokalni proračun | Financijski Europske unije | Javna poduzeća | Ostali izvori**   | Sveukupno | Državni proračun | Zagrebački proračun | Lokalni proračun | Financijski Europske unije | Javna poduzeća | Ostali izvori** |
| Poblijeznog područja  | Gospodarstvo                        |                                       |                                       |                                       |  |                     |                  |                            |                |                 |   |                  |                     |                  |                            |                |   |           |                  |                     |                  |                            |                |                 |
|   | Komunalna infrastruktura            |                                       |                                       |                                       |  |                     |                  |                            |                |                 |   |                  |                     |                  |                            |                |   |           |                  |                     |                  |                            |                |                 |
|   | Društvena djelatnosti               |                                       |                                       |                                       |  |                     |                  |                            |                |                 |   |                  |                     |                  |                            |                |   |           |                  |                     |                  |                            |                |                 |
|   | Zaštita okoliša, prostora i prirode |                                       |                                       |                                       |  |                     |                  |                            |                |                 |   |                  |                     |                  |                            |                |   |           |                  |                     |                  |                            |                |                 |
|   | Ljudski potencijali                 |                                       |                                       |                                       |  |                     |                  |                            |                |                 |   |                  |                     |                  |                            |                |   |           |                  |                     |                  |                            |                |                 |
|   | Institucije                         |                                       |                                       |                                       |  |                     |                  |                            |                |                 |   |                  |                     |                  |                            |                |   |           |                  |                     |                  |                            |                |                 |
|   | Ostalo                              |                                       |                                       |                                       |  |                     |                  |                            |                |                 |   |                  |                     |                  |                            |                |   |           |                  |                     |                  |                            |                |                 |
| Ukupno  |                                     |                                       |                                       |                                       | 0  | 0                   | 0                | 0                          | 0              | 0               | 0   | 0                | 0                   | 0                | 0                          | 0              | 0   | 0         | 0                | 0                   | 0                | 0                          | 0              |                 |
| Ruralna područja  | Gospodarstvo                        |                                       |                                       |                                       |  |                     |                  |                            |                |                 |   |                  |                     |                  |                            |                |   |           |                  |                     |                  |                            |                |                 |
|   | Komunalna infrastruktura            |                                       |                                       |                                       |  |                     |                  |                            |                |                 |   |                  |                     |                  |                            |                |   |           |                  |                     |                  |                            |                |                 |
|   | Društvena djelatnosti               |                                       |                                       |                                       |  |                     |                  |                            |                |                 |   |                  |                     |                  |                            |                |   |           |                  |                     |                  |                            |                |                 |
|   | Zaštita okoliša, prostora i prirode |                                       |                                       |                                       |  |                     |                  |                            |                |                 |   |                  |                     |                  |                            |                |   |           |                  |                     |                  |                            |                |                 |
|   | Ljudski potencijali                 |                                       |                                       |                                       |  |                     |                  |                            |                |                 |   |                  |                     |                  |                            |                |   |           |                  |                     |                  |                            |                |                 |
|   | Institucije                         |                                       |                                       |                                       |  |                     |                  |                            |                |                 |   |                  |                     |                  |                            |                |   |           |                  |                     |                  |                            |                |                 |
|   | Ostalo                              |                                       |                                       |                                       |  |                     |                  |                            |                |                 |   |                  |                     |                  |                            |                |   |           |                  |                     |                  |                            |                |                 |
| Ukupno  |                                     |                                       |                                       |                                       | 0  | 0                   | 0                | 0                          | 0              | 0               | 0   | 0                | 0                   | 0                | 0                          | 0              | 0   | 0         | 0                | 0                   | 0                | 0                          | 0              |                 |
| Otocj   | Gospodarstvo                        |                                       |                                       |                                       |  |                     |                  |                            |                |                 |   |                  |                     |                  |                            |                |   |           |                  |                     |                  |                            |                |                 |
|   | Komunalna infrastruktura            |                                       |                                       |                                       |  |                     |                  |                            |                |                 |   |                  |                     |                  |                            |                |   |           |                  |                     |                  |                            |                |                 |
|   | Društvena djelatnosti               |                                       |                                       |                                       |  |                     |                  |                            |                |                 |   |                  |                     |                  |                            |                |   |           |                  |                     |                  |                            |                |                 |
|   | Zaštita okoliša, prostora i prirode |                                       |                                       |                                       |  |                     |                  |                            |                |                 |   |                  |                     |                  |                            |                |   |           |                  |                     |                  |                            |                |                 |
|   | Ljudski potencijali                 |                                       |                                       |                                       |  |                     |                  |                            |                |                 |   |                  |                     |                  |                            |                |   |           |                  |                     |                  |                            |                |                 |
|   | Institucije                         |                                       |                                       |                                       |  |                     |                  |                            |                |                 |   |                  |                     |                  |                            |                |   |           |                  |                     |                  |                            |                |                 |
|   | Ostalo                              |                                       |                                       |                                       |  |                     |                  |                            |                |                 |   |                  |                     |                  |                            |                |   |           |                  |                     |                  |                            |                |                 |
| Ukupno  |                                     |                                       |                                       |                                       | 0  | 0                   | 0                | 0                          | 0              | 0               | 0   | 0                | 0                   | 0                | 0                          | 0              | 0   | 0         | 0                | 0                   | 0                | 0                          | 0              |                 |
| Područja posebne državne skrbi                                  | Gospodarstvo                        |                                       |                                       |                                       |  |                     |                  |                            |                |                 |   |                  |                     |                  |                            |                |   |           |                  |                     |                  |                            |                |                 |
|   | Komunalna infrastruktura            |                                       |                                       |                                       |  |                     |                  |                            |                |                 |   |                  |                     |                  |                            |                |   |           |                  |                     |                  |                            |                |                 |
|   | Društvena djelatnosti               |                                       |                                       |                                       |  |                     |                  |                            |                |                 |   |                  |                     |                  |                            |                |   |           |                  |                     |                  |                            |                |                 |
|   | Zaštita okoliša, prostora i prirode |                                       |                                       |                                       |  |                     |                  |                            |                |                 |   |                  |                     |                  |                            |                |   |           |                  |                     |                  |                            |                |                 |
|   | Ljudski potencijali                 |                                       |                                       |                                       |  |                     |                  |                            |                |                 |   |                  |                     |                  |                            |                |   |           |                  |                     |                  |                            |                |                 |
|   | Institucije                         |                                       |                                       |                                       |  |                     |                  |                            |                |                 |   |                  |                     |                  |                            |                |   |           |                  |                     |                  |                            |                |                 |
|   | Ostalo                              |                                       |                                       |                                       |  |                     |                  |                            |                |                 |   |                  |                     |                  |                            |                |   |           |                  |                     |                  |                            |                |                 |
| Ukupno  |                                     |                                       |                                       |                                       | 0  | 0                   | 0                | 0                          | 0              | 0               | 0   | 0                | 0                   | 0                | 0                          | 0              | 0   | 0         | 0                | 0                   | 0                | 0                          | 0              |                 |
| Bračka-planinska područja                                       | Gospodarstvo                        |                                       |                                       |                                       |  |                     |                  |                            |                |                 |   |                  |                     |                  |                            |                |   |           |                  |                     |                  |                            |                |                 |
|   | Komunalna infrastruktura            |                                       |                                       |                                       |  |                     |                  |                            |                |                 |   |                  |                     |                  |                            |                |   |           |                  |                     |                  |                            |                |                 |
|   | Društvena djelatnosti               |                                       |                                       |                                       |  |                     |                  |                            |                |                 |   |                  |                     |                  |                            |                |   |           |                  |                     |                  |                            |                |                 |
|   | Zaštita okoliša, prostora i prirode |                                       |                                       |                                       |  |                     |                  |                            |                |                 |   |                  |                     |                  |                            |                |   |           |                  |                     |                  |                            |                |                 |
|   | Ljudski potencijali                 |                                       |                                       |                                       |  |                     |                  |                            |                |                 |   |                  |                     |                  |                            |                |   |           |                  |                     |                  |                            |                |                 |
|   | Institucije                         |                                       |                                       |                                       |  |                     |                  |                            |                |                 |   |                  |                     |                  |                            |                |   |           |                  |                     |                  |                            |                |                 |
|   | Ostalo                              |                                       |                                       |                                       |  |                     |                  |                            |                |                 |   |                  |                     |                  |                            |                |   |           |                  |                     |                  |                            |                |                 |
| Ukupno  |                                     |                                       |                                       |                                       | 0  | 0                   | 0                | 0                          | 0              | 0               | 0   | 0                | 0                   | 0                | 0                          | 0              | 0   | 0         | 0                | 0                   | 0                | 0                          | 0              |                 |
| Pogranična područja   | Gospodarstvo                        |                                       |                                       |                                       |  |                     |                  |                            |                |                 |   |                  |                     |                  |                            |                |   |           |                  |                     |                  |                            |                |                 |
|   | Komunalna infrastruktura            |                                       |                                       |                                       |  |                     |                  |                            |                |                 |   |                  |                     |                  |                            |                |   |           |                  |                     |                  |                            |                |                 |
|   | Društvena djelatnosti               |                                       |                                       |                                       |  |                     |                  |                            |                |                 |   |                  |                     |                  |                            |                |   |           |                  |                     |                  |                            |                |                 |
|   | Zaštita okoliša, prostora i prirode |                                       |                                       |                                       |  |                     |                  |                            |                |                 |   |                  |                     |                  |                            |                |   |           |                  |                     |                  |                            |                |                 |
|   | Ljudski potencijali                 |                                       |                                       |                                       |  |                     |                  |                            |                |                 |   |                  |                     |                  |                            |                |   |           |                  |                     |                  |                            |                |                 |
|   | Institucije                         |                                       |                                       |                                       |  |                     |                  |                            |                |                 |   |                  |                     |                  |                            |                |   |           |                  |                     |                  |                            |                |                 |
|   | Ostalo                              |                                       |                                       |                                       |  |                     |                  |                            |                |                 |   |                  |                     |                  |                            |                |   |           |                  |                     |                  |                            |                |                 |
| Ukupno  |                                     |                                       |                                       |                                       | 0  | 0                   | 0                | 0                          | 0              | 0               | 0   | 0                | 0                   | 0                | 0                          | 0              | 0   | 0         | 0                | 0                   | 0                | 0                          | 0              |                 |
| Veliki gradovi  | Gospodarstvo                        |                                       |                                       |                                       |  |                     |                  |                            |                |                 |   |                  |                     |                  |                            |                |   |           |                  |                     |                  |                            |                |                 |
|   | Komunalna infrastruktura            |                                       |                                       |                                       |  |                     |                  |                            |                |                 |   |                  |                     |                  |                            |                |   |           |                  |                     |                  |                            |                |                 |
|   | Društvena djelatnosti               |                                       |                                       |                                       |  |                     |                  |                            |                |                 |   |                  |                     |                  |                            |                |   |           |                  |                     |                  |                            |                |                 |
|   | Zaštita okoliša, prostora i prirode |                                       |                                       |                                       |  |                     |                  |                            |                |                 |   |                  |                     |                  |                            |                |   |           |                  |                     |                  |                            |                |                 |
|   | Ljudski potencijali                 |                                       |                                       |                                       |  |                     |                  |                            |                |                 |   |                  |                     |                  |                            |                |   |           |                  |                     |                  |                            |                |                 |
|   | Institucije                         |                                       |                                       |                                       |  |                     |                  |                            |                |                 |   |                  |                     |                  |                            |                |   |           |                  |                     |                  |                            |                |                 |
|   | Ostalo                              |                                       |                                       |                                       |  |                     |                  |                            |                |                 |   |                  |                     |                  |                            |                |   |           |                  |                     |                  |                            |                |                 |
| Ukupno  |                                     |                                       |                                       |                                       | 0  | 0                   | 0                | 0                          | 0              | 0               | 0   | 0                | 0                   | 0                | 0                          | 0              | 0   | 0         | 0                | 0                   | 0                | 0                          | 0              |                 |
| Gradska područja s posebnim obilježjima unutar grada Zagreba*** | Gospodarstvo                        |                                       |                                       |                                       |  |                     |                  |                            |                |                 |   |                  |                     |                  |                            |                |   |           |                  |                     |                  |                            |                |                 |
|   | Komunalna infrastruktura            |                                       |                                       |                                       |  |                     |                  |                            |                |                 |   |                  |                     |                  |                            |                |   |           |                  |                     |                  |                            |                |                 |
|   | Društvena djelatnosti               |                                       |                                       |                                       |  |                     |                  |                            |                |                 |   |                  |                     |                  |                            |                |   |           |                  |                     |                  |                            |                |                 |
|   | Zaštita okoliša, prostora i prirode |                                       |                                       |                                       |  |                     |                  |                            |                |                 |   |                  |                     |                  |                            |                |   |           |                  |                     |                  |                            |                |                 |
|   | Ljudski potencijali                 |                                       |                                       |                                       |  |                     |                  |                            |                |                 |   |                  |                     |                  |                            |                |   |           |                  |                     |                  |                            |                |                 |
|   | Institucije                         |                                       |                                       |                                       |  |                     |                  |                            |                |                 |   |                  |                     |                  |                            |                |   |           |                  |                     |                  |                            |                |                 |
|   | Ostalo                              |                                       |                                       |                                       |  |                     |                  |                            |                |                 |   |                  |                     |                  |                            |                |   |           |                  |                     |                  |                            |                |                 |
| Ukupno  |                                     |                                       |                                       |                                       | 0  | 0                   | 0                | 0                          | 0              | 0               | 0   | 0                | 0                   | 0                | 0                          | 0              | 0   | 0         | 0                | 0                   | 0                | 0                          | 0              |                 |
| <b>UKUPNO</b>   |                                     |                                       |                                       |                                       | <b>0</b>   | <b>0</b>            | <b>0</b>         | <b>0</b>                   | <b>0</b>       | <b>0</b>        | <b>0</b>  | <b>0</b>         | <b>0</b>            | <b>0</b>         | <b>0</b>                   | <b>0</b>       | <b>0</b>  | <b>0</b>  | <b>0</b>         | <b>0</b>            | <b>0</b>         | <b>0</b>                   | <b>0</b>       |                 |

Napomene:

\*Ovo je prijedlog posebnih područja koja su definirana u tekstu Uputa za izradu i sadrži izvještaja županija o provedbi ŽRS-a. Županije kao i grad Zagreb popunjavaju samo podatke o provednim mjerama u posebnim područjima koja su prepoznata u ŽRS-ima.

\*\*Ukoliko kodovi mjera sadrže poveznici s ciljevima i prioritetima, dovoljno je popuniti samo kolonu mjera.

\*\*\*Javno-privatna partnerstva, koncesije, sredstva privrednog sektora.

\*\*\*\*Npr: Ruralna područja ili područja parka prirode unutar područja grada Zagreba. Popunjava samo grad Zagreb.



TABLICA 4. IZVJEŠTAJ O O POKAZATELJIMA REZULTATA PROVEDBE SKUPINE MJERA ŽRS U POSEBNIM PODRUČJIMA

| Posebna područja*   | Skupina mjera u područjima razvoja | Mjere u ŽRS (mjerodaj kod u ŽRS)** | Prionit u ŽRS (mjerodaj kod u ŽRS)** | Štetski cilj u ŽRS (mjerodaj kod u ŽRS)** | Naziv pokazatelja rezultata (output) | Opis | Jedinica mjera | Izvor | Polazna vrijednost (2010.) | Ostvarena vrijednost (2016.) | Ciljana vrijednost (2018.) |
|---|------------------------------------|------------------------------------|--------------------------------------|---|--------------------------------------|------|----------------|-------|----------------------------|------------------------------|----------------------------|
| Potpomognuta područja   | Gospodarstvo                       |                                    |                                      |   |                                      |      |                |       |                            |                              |                            |
|   | Komunalna infrastruktura           |                                    |                                      |   |                                      |      |                |       |                            |                              |                            |
|   | Društvene djelatnosti              |                                    |                                      |   |                                      |      |                |       |                            |                              |                            |
|   | Zaštita okoliša, prostor i priroda |                                    |                                      |   |                                      |      |                |       |                            |                              |                            |
|   | Ljudski potencijali                |                                    |                                      |   |                                      |      |                |       |                            |                              |                            |
|   | Institucije                        |                                    |                                      |   |                                      |      |                |       |                            |                              |                            |
| Ruralna područja  | Ostalo                             |                                    |                                      |   |                                      |      |                |       |                            |                              |                            |
|   | Gospodarstvo                       |                                    |                                      |   |                                      |      |                |       |                            |                              |                            |
|   | Komunalna infrastruktura           |                                    |                                      |   |                                      |      |                |       |                            |                              |                            |
|   | Društvene djelatnosti              |                                    |                                      |   |                                      |      |                |       |                            |                              |                            |
|   | Zaštita okoliša, prostor i priroda |                                    |                                      |   |                                      |      |                |       |                            |                              |                            |
|   | Ljudski potencijali                |                                    |                                      |   |                                      |      |                |       |                            |                              |                            |
| Otoci   | Institucije                        |                                    |                                      |   |                                      |      |                |       |                            |                              |                            |
|   | Ostalo                             |                                    |                                      |   |                                      |      |                |       |                            |                              |                            |
|   | Gospodarstvo                       |                                    |                                      |   |                                      |      |                |       |                            |                              |                            |
|   | Komunalna infrastruktura           |                                    |                                      |   |                                      |      |                |       |                            |                              |                            |
|   | Društvene djelatnosti              |                                    |                                      |   |                                      |      |                |       |                            |                              |                            |
|   | Zaštita okoliša, prostor i priroda |                                    |                                      |   |                                      |      |                |       |                            |                              |                            |
| Područja posebne državne skrbi                                  | Ljudski potencijali                |                                    |                                      |   |                                      |      |                |       |                            |                              |                            |
|   | Institucije                        |                                    |                                      |   |                                      |      |                |       |                            |                              |                            |
|   | Ostalo                             |                                    |                                      |   |                                      |      |                |       |                            |                              |                            |
|   | Gospodarstvo                       |                                    |                                      |   |                                      |      |                |       |                            |                              |                            |
|   | Komunalna infrastruktura           |                                    |                                      |   |                                      |      |                |       |                            |                              |                            |
|   | Društvene djelatnosti              |                                    |                                      |   |                                      |      |                |       |                            |                              |                            |
| Brdsko-planinska područja                                       | Zaštita okoliša, prostor i priroda |                                    |                                      |   |                                      |      |                |       |                            |                              |                            |
|   | Ljudski potencijali                |                                    |                                      |   |                                      |      |                |       |                            |                              |                            |
|   | Institucije                        |                                    |                                      |   |                                      |      |                |       |                            |                              |                            |
|   | Ostalo                             |                                    |                                      |   |                                      |      |                |       |                            |                              |                            |
|   | Gospodarstvo                       |                                    |                                      |   |                                      |      |                |       |                            |                              |                            |
|   | Komunalna infrastruktura           |                                    |                                      |   |                                      |      |                |       |                            |                              |                            |
| Pogranična područja   | Društvene djelatnosti              |                                    |                                      |   |                                      |      |                |       |                            |                              |                            |
|   | Zaštita okoliša, prostor i priroda |                                    |                                      |   |                                      |      |                |       |                            |                              |                            |
|   | Ljudski potencijali                |                                    |                                      |   |                                      |      |                |       |                            |                              |                            |
|   | Institucije                        |                                    |                                      |   |                                      |      |                |       |                            |                              |                            |
|   | Ostalo                             |                                    |                                      |   |                                      |      |                |       |                            |                              |                            |
|   | Gospodarstvo                       |                                    |                                      |   |                                      |      |                |       |                            |                              |                            |
| Veliki gradovi  | Komunalna infrastruktura           |                                    |                                      |   |                                      |      |                |       |                            |                              |                            |
|   | Društvene djelatnosti              |                                    |                                      |   |                                      |      |                |       |                            |                              |                            |
|   | Zaštita okoliša, prostor i priroda |                                    |                                      |   |                                      |      |                |       |                            |                              |                            |
|   | Ljudski potencijali                |                                    |                                      |   |                                      |      |                |       |                            |                              |                            |
|   | Institucije                        |                                    |                                      |   |                                      |      |                |       |                            |                              |                            |
|   | Ostalo                             |                                    |                                      |   |                                      |      |                |       |                            |                              |                            |
| Gradska područja s posebnim obilježjima unutar grada Zagreba*** | Gospodarstvo                       |                                    |                                      |   |                                      |      |                |       |                            |                              |                            |
|   | Komunalna infrastruktura           |                                    |                                      |   |                                      |      |                |       |                            |                              |                            |
|   | Društvene djelatnosti              |                                    |                                      |   |                                      |      |                |       |                            |                              |                            |
|   | Zaštita okoliša, prostor i priroda |                                    |                                      |   |                                      |      |                |       |                            |                              |                            |
|   | Ljudski potencijali                |                                    |                                      |   |                                      |      |                |       |                            |                              |                            |
|   | Institucije                        |                                    |                                      |   |                                      |      |                |       |                            |                              |                            |

Napomena:

\*Ovo je prijedlog posebnih područja koja su definirana u tekstu Uputa za Izradu i sadržaj Izvještaja Županije o provedbi ŽRS-a. Županije kao i grad Zagreb popunjavaju samo podatke o provednim mjerama u posebnim područjima koja su prepoznata u ŽRS-ima.

\*\*Ukoliko kodovi mjera sadrže poveznicu s ciljevima i prioritetima, dovoljno je popuniti samo kolonu mjere

\*\*\*Npr. Ruralna područja ili područje parka prirode unutar područja grada Zagreba. Popunjava samo grad Zagreb.



**REPUBLIKA HRVATSKA  
KRAPINSKO-ZAGORSKA ŽUPANIJA  
ŽUPANIJSKA SKUPŠTINA**

KLASA: 311-01/17-01/55

URBROJ: 2140/01-01-17-3

Krapina, \_\_\_\_\_ 2017.

Na temelju članka 17. Statuta Krapinsko - zagorske županije („Službeni glasnik Krapinsko-zagorske županije“ broj 13/01., 5/06., 14/09., 11/13. i 26/13-pročišćeni tekst), **Županijska skupština Krapinsko - zagorske županije** na 4. sjednici održanoj dana \_\_\_\_\_2017. godine donijela je

**ZAKLJUČAK**  
**o prihvatanju Izvještaja o provedbi Strategije razvoja**  
**Krapinsko-zagorske županije za 2016. godinu**

- I. Prihvaća se Izvještaj o provedbi Strategije razvoja Krapinsko-zagorske županije za 2016. godinu.
- II. Izvještaj iz točke I. ovog Zaključka nalazi se u prilogu i čini njegov sastavni dio.
- III. Ovaj Zaključak objaviti će se u «Službenom glasniku Krapinsko-zagorske županije».

**PREDSJEDNICA**  
**ŽUPANIJSKE SKUPŠTINE**  
Vlasta Hubicki, dr. vet. med.

Dostaviti:

1. Zagorska razvojna agencija d.o.o., Krapina, F. Galovića 1b,
2. «Službeni glasnik KZZ», za objavu,
3. za prilog zapisniku,
4. za Zbirku isprava,
5. Pismohrana.



**REPUBLIKA HRVATSKA**  
**KRAPINSKO-ZAGORSKA ŽUPANIJA**  
**ŽUPAN**

KLASA: 004-02/17-01/07  
URBROJ: 2140/01-02-17-2  
Krapina, 20. listopada 2017.

**ŽUPANIJSKA SKUPŠTINA**

**PREDMET: Prijedlog Odluke o osnivanju Povjerenstva za ravnopravnost spolova Krapinsko-zagorske županije**

Na temelju članka 32., st. 1., al. 1. Statuta Krapinsko-zagorske županije („Službeni glasnik Krapinsko-zagorske županije“, broj 13/01, 5/06, 14/09, 11/13 i 26/13 – pročišćeni tekst), **župan Krapinsko-zagorske županije** dana 20. listopada 2017. godine donosi

**ZAKLJUČAK**

1. Utvrđuje se Prijedlog Odluke o osnivanju Povjerenstva za ravnopravnost spolova Krapinsko-zagorske županije.
2. Prijedlog Odluke iz točke 1. ovog Zaključka sastavni je dio istog, te se upućuje Županijskoj skupštini na razmatranje i donošenje.
3. Za izvjestiteljicu po točki 1., a u vezi s točkom 2. ovog Zaključka zadužuje se Martina Gregurović Šanjug, pročelnica Upravnog odjela za zdravstvo, socijalnu skrb, udruge i mlade.

**ŽUPAN**  
Željko Kolar

Dostaviti:

1. Županijska skupština,
2. Za zbirku isprava,
3. Pismohrana.



**REPUBLIKA HRVATSKA**  
**KRAPINSKO-ZAGORSKA ŽUPANIJA**

Upravni odjel za zdravstvo, socijalnu skrb,  
udruge i mlade

KLASA: 004-02/17-01/07

URBROJ: 2140/01-09-17-1

KRAPINA, 18. listopada 2017.

**ŽUPAN**  
**ŽUPANIJSKA SKUPŠTINA**

- PREDMET:** Nacrt prijedloga Odluke o osnivanju Povjerenstva za ravnopravnost spolova Krapinsko-zagorske županije
- PRAVNI TEMELJ:** Čl. 28., st 1. Zakona o ravnopravnosti spolova (N.N. 82/08 i 69/17), Nacionalna politika za ravnopravnost spolova od 2011. do 2015. godine (N.N. 88/11) i čl. 17. Statuta Krapinsko-zagorske županije („Službeni glasnik Krapinsko-zagorske županije“, br. 13/01, 5/06, 14/09, 11/13 i 26/13 – pročišćeni tekst)
- NADLEŽNOST ZA DONOŠENJE:** Županijska skupština
- PREDLAGATELJ:** Upravni odjel za zdravstvo, socijalnu skrb, udruge i mlade – Županu, Župan – Županijskoj skupštini
- IZVJESTITELJ:** Martina Gregurović Šanjug, pročelnica Upravnog odjela za zdravstvo, socijalnu skrb, udruge i mlade

**OBRAZLOŽENJE:**

Krapinsko-zagorska županija je, u vezi s točkom 10. Programa provedbe Nacionalne politike za promicanje ravnopravnosti spolova u Republici Hrvatskoj od 2001. do 2005. godine („Narodne novine“, br. 112/01), donijela Odluku o osnivanju Županijskog povjerenstva za ravnopravnost spolova na 28. sjednici Županijske skupštine održanoj 14. prosinca 2004. godine („Službeni glasnik Krapinsko-zagorske županije“, br. 16/04). Slijedom toga, Županijsko poglavarstvo je na 73. sjednici održanoj 2. ožujka 2005. godine, donijelo Rješenje o imenovanju članova/ica Županijskog povjerenstva za ravnopravnost spolova („Službeni glasnik Krapinsko-zagorske županije“, br. 4/05).

Temeljem odredbi Nacionalne politike za promicanje ravnopravnosti spolova od 2006. do 2010. godine, Županijska skupština je na 18. sjednici održanoj 11. ožujka 2008.

godine, donijela Odluku o izmjenama Odluke o osnivanju Županijskog povjerenstva za ravnopravnost spolova („Službeni glasnik Krapinsko-zagorske županije“, br. 4/08). Izmjena se odnosila na članak 4. Odluke, kojim se utvrđuje sastav Povjerenstva.

Županijska skupština je na 5. sjednici održanoj 16. ožujka 2010. godine, donijela Odluku o izmjenama Odluke o osnivanju Županijskog povjerenstva za ravnopravnost spolova („Službeni glasnik Krapinsko-zagorske županije“, br. 6/10), a sve temeljem mjere 7.2. Nacionalne politike za promicanje ravnopravnosti spolova 2006. do 2010. godine, te članka 28. Zakona o ravnopravnosti spolova („Narodne novine“, br. 82/08), kojima se utvrđuje sastav povjerenstva na županijskoj razini u koji se imenuju koordinator/koordinatorica iz ureda državne uprave, članovi/članice Županijske skupštine, predstavnici/predstavnice nevladinih udruga i nezavisni stručnjaci/stručnjakinje iz područja djelokruga Povjerenstva. Navedenom Odlukom utvrđeno je da se predstavnici/predstavnice nevladinih udruga i nezavisni stručnjaci/stručnjakinje iz područja djelokruga Povjerenstva imenuju po provedenom javnom pozivu. Nakon provedenih javnih poziva, novoimenovano Povjerenstvo, održalo je konstituirajuću sjednicu 18. ožujka 2011. godine. U međuvremenu, donijeta je nova Nacionalna politika za ravnopravnost spolova od 2011. do 2015. godine („Narodne novine“, br. 88/11), u čijoj su mjeri 7.1. definirane spomenute odredbe. Posljednji saziv Županijskog povjerenstva za ravnopravnost spolova je, nakon provedenog javnog poziva za predlaganje kandidata/kandidatkinja za članove/članice Povjerenstva, održao konstituirajuću sjednicu 17. prosinca 2013. godine.

S obzirom na činjenicu da su u svibnju ove godine održani izbori za članove/članice lokalnih i regionalnih predstavničkih tijela te konstituiran novi saziv Županijske skupštine, valja imenovati i novi saziv Županijskog povjerenstva za ravnopravnost spolova. Kako je dosadašnja Odluka o osnivanju Županijskog povjerenstva za ravnopravnost spolova doživjela dvije izmjene, pristupilo se izradi nove, osuvremenjene odluke kojom se utvrđuju zadaci, sastav i način imenovanja članova i članica Povjerenstva, sukladno važećem zakonskom okviru za ovo područje na državnoj razini.

Nacrt prijedloga Odluke o osnivanju Povjerenstva za ravnopravnost spolova Krapinsko-zagorske županije upućuje se Županu na razmatranje i Županijskoj skupštini na donošenje.

**PROČELNICA**  
Martina Gregurović Šanjug

**PRILOG:**

- ▀ -Nacrt prijedloga Odluke o osnivanju Povjerenstva za ravnopravnost spolova Krapinsko-zagorske županije





**REPUBLIKA HRVATSKA**  
**KRAPINSKO-ZAGORSKA ŽUPANIJA**  
**ŽUPANIJSKA SKUPŠTINA**

KLASA: 004-02/17-01/07

URBROJ: 2140/01-01-17-3

Krapina, \_\_\_\_\_ 2017.

Na temelju članka 28. stavka 1. Zakona o ravnopravnosti spolova („Narodne novine“, br. 82/08 i 69/17) i članka 17. Statuta Krapinsko-zagorske županije („Službeni glasnik Krapinsko-zagorske županije“, br. 13/01, 5/06, 14/09, 11/13 i 26/13 – pročišćeni tekst), **Županijska skupština Krapinsko-zagorske županije** na 5. sjednici održanoj dana \_\_\_\_ . \_\_\_\_\_ 2017. godine donijela je

**ODLUKU**  
**o osnivanju Povjerenstva za ravnopravnost spolova**  
**Krapinsko-zagorske županije**

**I. OPĆE ODREDBE**

**Članak 1.**

Županijska skupština Krapinsko-zagorske županije osniva Povjerenstvo za ravnopravnost spolova Krapinsko-zagorske županije kao stalno radno-savjetodavno tijelo Županijske skupštine za promicanje ravnopravnosti spolova u Krapinsko-zagorskoj županiji (u daljnjem tekstu: Povjerenstvo).

**Članak 2.**

Ovom Odlukom utvrđuju se zadaće, sastav i način imenovanja članova/ica Povjerenstva i druga pitanja važna za rad Povjerenstva.

**II. ZADAĆE POVJERENSTVA**

**Članak 3.**

U okviru svoga djelokruga Povjerenstvo:

- predlaže Županijskoj skupštini donošenje općih akata iz područja ravnopravnosti spolova,
- izrađuje županijske strateške dokumente iz područja ravnopravnosti spolova,
- provodi mjere iz nacionalnih i županijskih strateških dokumenata iz područja ravnopravnosti spolova u kojima je nositelj te izrađuje izvješća o njihovom provođenju,
- predlaže Županijskoj skupštini Krapinsko-zagorske županije financijski plan radi ostvarivanja programa rada Povjerenstva,
- razmatra prijedloge mjera i općih akata kojima se uređuju pitanja od značenja za ravnopravnost spolova što ih Županijskoj skupštini Krapinsko-zagorske županije predlažu drugi ovlašteni predlagatelji,

- daje Županijskoj skupštini Krapinsko-zagorske županije prijedloge i mišljenja iz područja ravnopravnosti spolova,
- potiče suradnju s povjerenstvima za ravnopravnost spolova gradova i općina Krapinsko-zagorske županije, drugih županija u Republici Hrvatskoj, nevladinim udrugama za promicanje i zaštitu ženskih ljudskih prava te suradnju i razmjenu iskustava s odgovarajućim tijelima drugih zemalja,
- obavlja i druge poslove iz područja ravnopravnosti spolova.

### **III. SASTAV, IMENOVANJE I NAČIN RADA POVJERENSTVA**

#### **Članak 4.**

Povjerenstvo ima predsjednika/icu i osam članova/ica.

Predsjednika/ica i dva člana/ice Povjerenstva Županijska skupština Krapinsko-zagorske županije imenuje iz redova članova/ica Županijske skupštine i pet predstavnika/ica nezavisnih stručnjaka/inja iz područja djelokruga Povjerenstva i nevladinih udruga za promicanje i zaštitu ženskih ljudskih prava te koordinatora/icu iz nadležnog ureda državne uprave.

Javnim pozivom bira se pet članova/ica Povjerenstva.

Odbor za izbor i imenovanja Županijske skupštine raspisuje i provodi javni poziv za predlaganje kandidata za članove/ice Povjerenstva.

#### **Članak 5.**

Povjerenstvo će donijeti Poslovnik kojim će se detaljnije propisati organizacija i način rada Povjerenstva.

Mandat članova/ica Povjerenstva traje do isteka aktualnog saziva Županijske skupštine Krapinsko-zagorske županije.

#### **Članak 6.**

Povjerenstvo donosi program rada sukladno ciljevima i zadaćama utvrđenima ovom Odlukom te propisima i strateškim dokumentima iz područja ravnopravnosti spolova.

Povjerenstvo donosi financijski plan i program rada Povjerenstva za svaku kalendarsku godinu i podnosi ga Županijskoj skupštini Krapinsko-zagorske županije na odobrenje.

Povjerenstvo podnosi izvješće o svom radu Županijskoj skupštini Krapinsko-zagorske županije najmanje jedanput godišnje.

#### **Članak 7.**

Članovi/ice Povjerenstva imaju pravo na naknadu za svoj rad sukladno Odluci Županijske skupštine Krapinsko-zagorske županije o naknadama članovima/icama Županijske skupštine i nevezinih radnih tijela.

### **IV. ZAVRŠNE ODREDBE**

#### **Članak 8.**

Županijska skupština Krapinsko-zagorske županije će imenovati predsjednika/ice i članove/ice Povjerenstva u skladu s člankom 4. ove Odluke u roku od šezdeset dana od dana stupanja na snagu ove Odluke.

Članak 9.

Stručne, administrativne i tehničke poslove za Povjerenstvo obavlja Upravni odjel nadležan za područje ravnopravnosti spolova.

Članak 10.

Danom stupanja na snagu ove Odluke prestaje važiti Odluka o osnivanju Županijskog povjerenstva za ravnopravnost spolova Krapinsko-zagorske županije („Službeni glasnik Krapinsko-zagorske županije“, br. 16/04, 4/08 i 6/10).

Članak 11.

Ova Odluka stupa na snagu osmi dan od dana objave u „Službenom glasniku Krapinsko-zagorske županije“.

**PREDSJEDNICA**  
**ŽUPANIJSKE SKUPŠTINE**  
Vlasta Hubicki, dr. vet. med.

Dostaviti:

1. Župan,
2. Ured za ravnopravnost spolova, Zagreb, Mesnička 23,
3. Ured državne uprave u Krapinsko-zagorskoj županiji,  
n/p. predstojnice,
4. Upravni odjel za zdravstvo, socijalnu skrb, udruge i mlade, ovdje,
5. „Službeni glasnik Krapinsko-zagorske županije“, za objavu,
6. za prilog zapisniku,
7. za Zbirku isprava,
8. Pismohrana.