



HRVATSKA
GOSPODARSKA
KOMORA

ŽUPANIJSKA KOMORA KRAPINA



OSNOVNI POKAZATELJI GOSPODARSTVA KRAPINSKO-ZAGORSKE ŽUPANIJE

Krapina, kolovoz 2021.

Osnovne informacije o Krapinsko-zagorskoj županiji

Krapinsko-zagorska županija nalazi se u sjeverozapadnom dijelu Republike Hrvatske i pripada prostoru središnje Hrvatske. Obuhvaća 7 gradova i 25 općina, a Grad Krapina je sjedište Krapinsko-zagorske županije.

Površinom je jedna od manjih Županija (1.224,22 km²), ali ima veće demografsko značenje jer je gustoćom stanovnika od 108 st/km² jedno od najgušće naseljenih područja Republike Hrvatske. Prema službenim statističkim podacima i popisu stanovništva 2011. godine, na području Krapinsko-zagorske županije živi 132.892 stanovnika. Krapinsko-zagorska županija nalazi se na izuzetno povoljnom geoprometnom položaju. Veliko prometno značenje Županiji daje međunarodna trasa autoceste koja prolazi duž cijele Županije i predstavlja sastavni dio sjeverozapadnog ulaza/izlaza Republike Hrvatske prema Europi.

Gospodarski profil Krapinsko-zagorske županije u 2020. godini

Ukupni prihodi, u 000 HRK	13.179.219
Ukupni rashodi, u 000 HRK	12.353.639
Bruto dobit, u 000 HRK	825.580
Broj tvrtki	2.457
Zaposleni	22.868
Stopa nezaposlenosti, u %	6,1
Izvoz, u 000 HRK	3.870.084
Uvoz, u 000 HRK	2.513.609
Trgovinski saldo, u 000 HRK	1.356.475
Najznačajniji sektori gospodarstva, prema ukupnom prihodu	Prerađivačka industrija Trgovina Građevinarstvo
Najznačajnija izvozna tržišta robne razmjene	<ul style="list-style-type: none">• Slovenija – 19,2 %• Njemačka – 16,9 %• Italija – 11,2 %• Austrija – 8,1 %• Srbija – 6,2 %

Izvor: Digitalna komora, FINA, DZS, obrada: HGK-ŽK Krapina

Makroekonomski pokazatelji

Zbog širenja pandemije Covid-19 i pratećih mjera za njezino suzbijanje već je tijekom prvog tromjesečja postalo jasno da će hrvatsko gospodarstvo te tako i gospodarstvo Krapinsko – zagorske županije doživjeti pad u 2020. godini. Kada se promatra pad na godišnjoj razini treba imati u vidu da je tijekom prva dva mjeseca prošle godine gospodarstvo funkcioniralo u normalnim uvjetima te da je u ožujku došlo do snažnih negativnih utjecaja pandemije i zatvaranja dijela gospodarstva, čime je zaustavljen pozitivan rast gospodarstva Krapinsko – zagorske županije. Vidljiv je pad u ukupnim prihodima, prihodima ostvarenim na stranom tržištu te trgovinskom saldu. Broj poduzetnika, broj zaposlenih i uvoz u blagom su porastu.

U 2020. godini, u Krapinsko - zagorskoj županiji, poslovale su **2.457 tvrtke**, koje su zapošljavale ukupno **22.868 djelatnika**. Ukupni **prihodi** poduzetnika Krapinsko-zagorske županije iznosili su **13,2 mlrd. kuna**, a ukupni **rashodi 12,4 mlrd. kuna**. Ukupni prihodi smanjili su se za 3,3%, a rashodi za 3,8% u odnosu na 2019. godinu. Razlika prihoda i rashoda, odnosno **bruto dobit**, iznosila je **826 mil. kuna**.

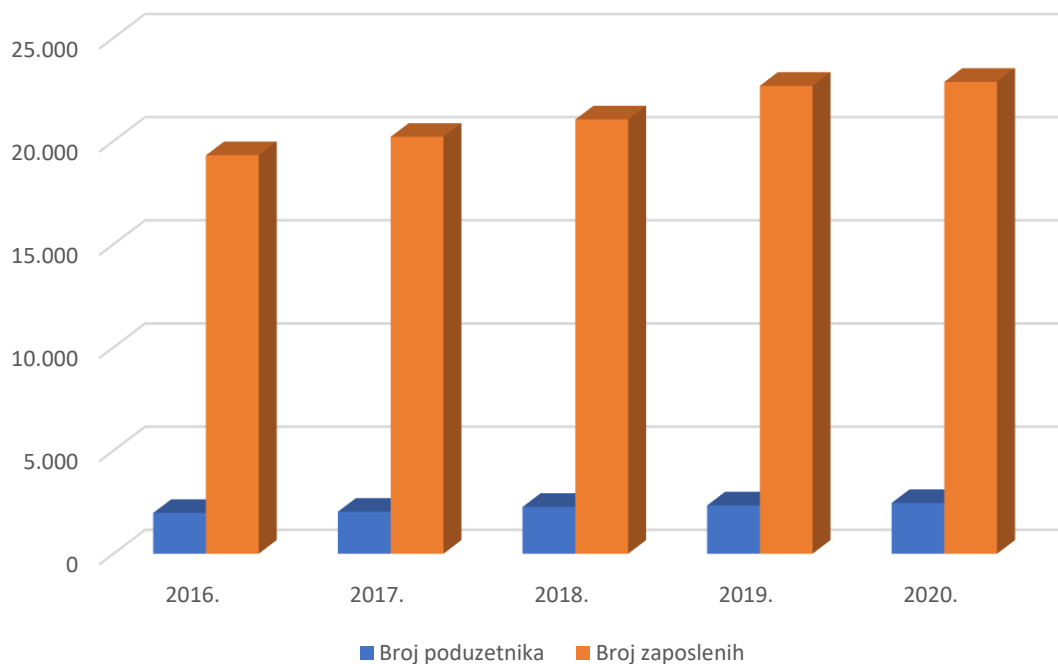
U 2020. godini u odnosu na 2019. povećan je broj poduzetnika za 4,9%, a broj zaposlenih za 0,9%. Ostvaren je **prihod od prodaje u inozemstvu** u iznosu od **3,9 mlrd. kuna** i bilježi pad od 7,6% u odnosu na 2019. godinu. Istovremeno, ostvaren je **uvoz** u iznosu od **2,5 mlrd. kuna**, čime je ostvarena **pozitivna razlika** od **1,4 mlrd. kuna**. Udio prihoda ostvarenih prodajom u inozemstvu u ukupnim prihodima u 2020. godini iznosio je 29,4%. **Pokrivenost uvoza izvozom** u 2020. godini iznosila je **154%**.

Tablica 1.: Osnovni makroekonomski pokazatelji KZŽ

	2016.	2017.	2018.	2019.	2020.	Indeks 20/19
Broj poduzetnika	1.975	2.033	2.267	2.342	2.457	104,91
Broj zaposlenih	19.309	20.203	21.044	22.676	22.868	100,85
Ukupni prihodi, u 000 HRK	11.053.586	11.755.960	13.011.130	13.626.817	13.179.219	96,72
Ukupni rashodi, u 000 HRK	10.412.761	11.061.184	12.295.900	12.845.882	12.353.639	96,17
Bruto dobit, u 000 HRK	640.825	694.776	715.230	780.935	825.580	105,72
Porez na dobit, u 000 HRK	109.690	112.607	129.042	121.126	107.845	89,04
Neto dobit, u 000 HRK	531.135	565.238	586.188	659.809	717.735	108,77
Investicije u novu dug. imovinu, u 000 HRK	487.670	506.565	359.840	442.652	492.655	111,30
Izvoz, u 000 HRK	3.542.009	3.796.094	4.201.999	4.190.047	3.870.084	92,36
Uvoz, u 000 HRK	2.011.711	2.229.801	2.383.500	2.448.415	2.513.609	102,66
Trgovinski saldo, u 000 HRK	1.530.298	1.566.293	1.818.499	1.741.632	1.356.475	77,89

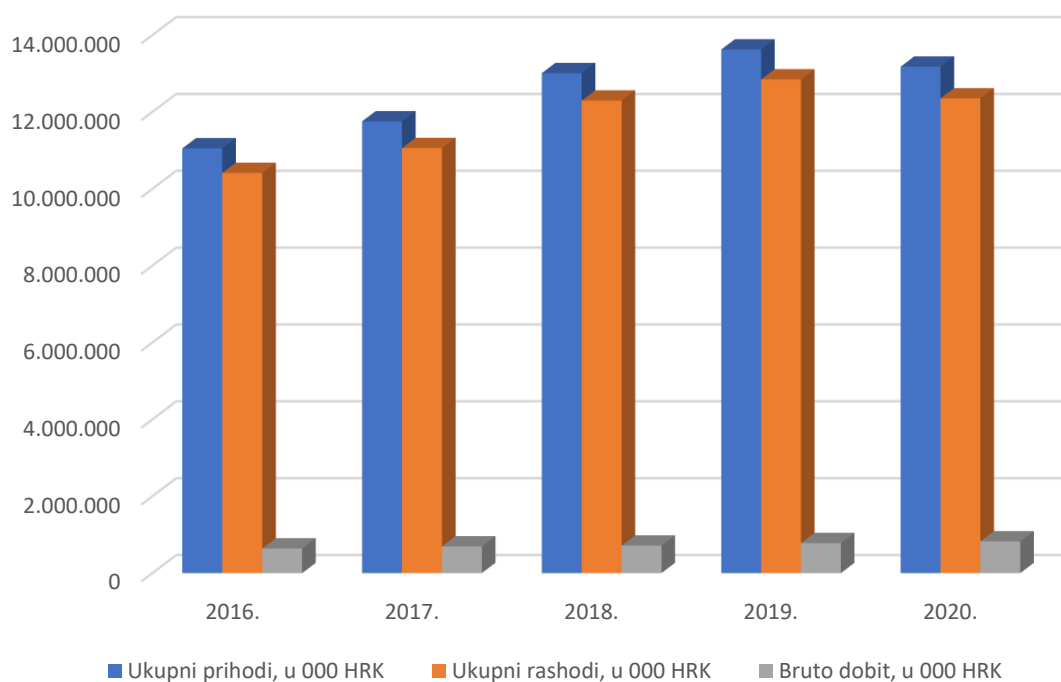
Izvor: Digitalna komora, FINA, obrada: HGK-ŽK Krapina

Graf 1.: Kretanje broja poduzetnika i broja zaposlenih u KZŽ



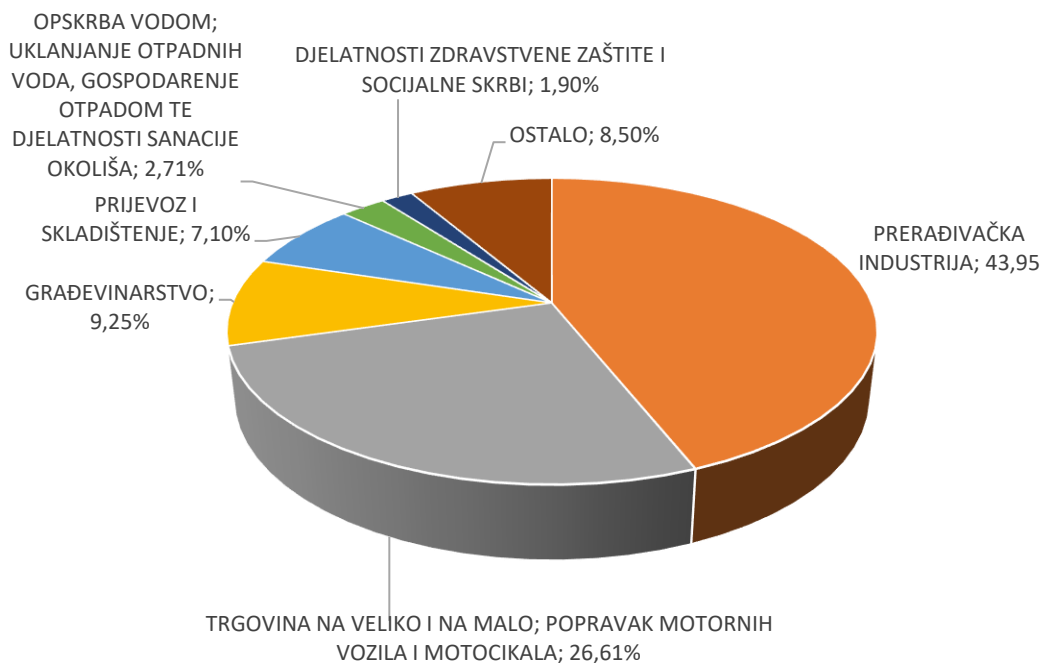
Izvor: Digitalna komora, FINA, obrada: HGK-ŽK Krapina

Graf 2.: Kretanje prihoda, rashoda i bruto dobiti u KZŽ, u 000 HRK



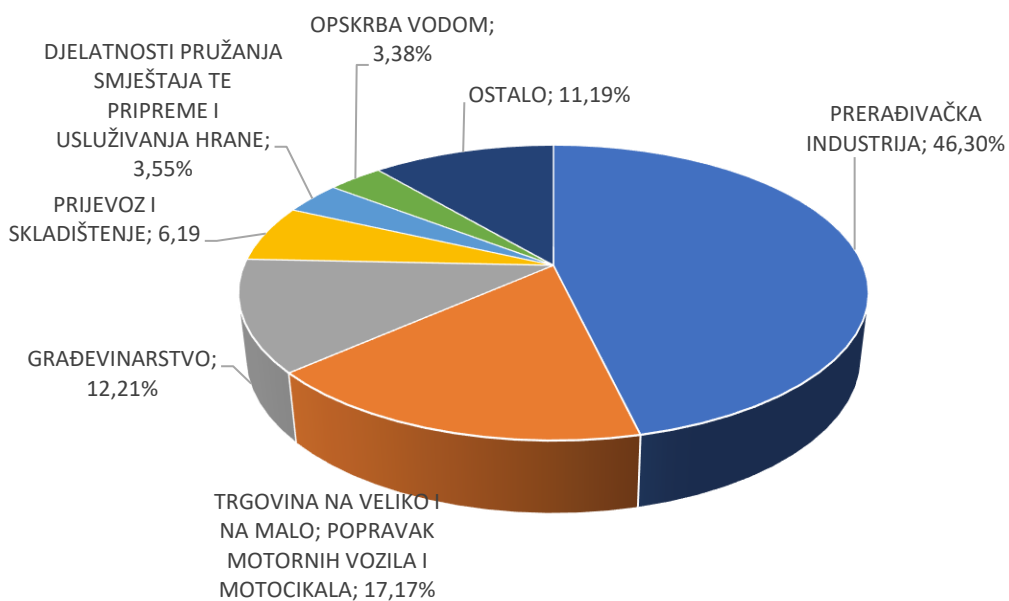
Izvor: Digitalna komora, FINA, obrada: HGK-ŽK Krapina

Graf 3.: Struktura gospodarstva KZŽ u 2020. godini, prema ukupnom prihodu



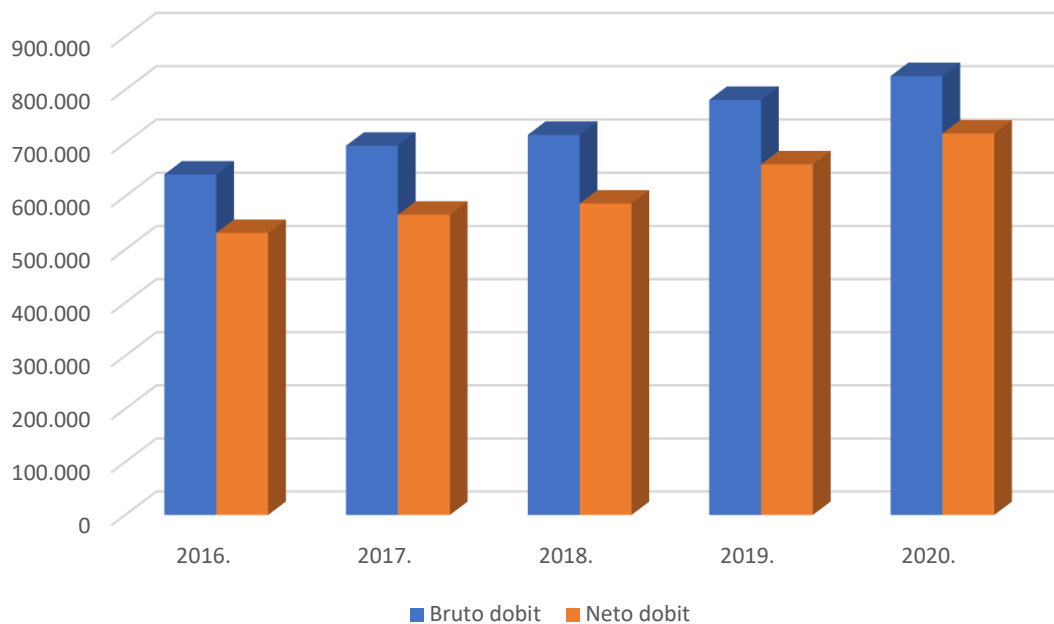
Izvor: Digitalna komora, obrada: HGK-ŽK Krapina

Graf 4.: Udio zaposlenih po djelatnostima u KZŽ u 2020.



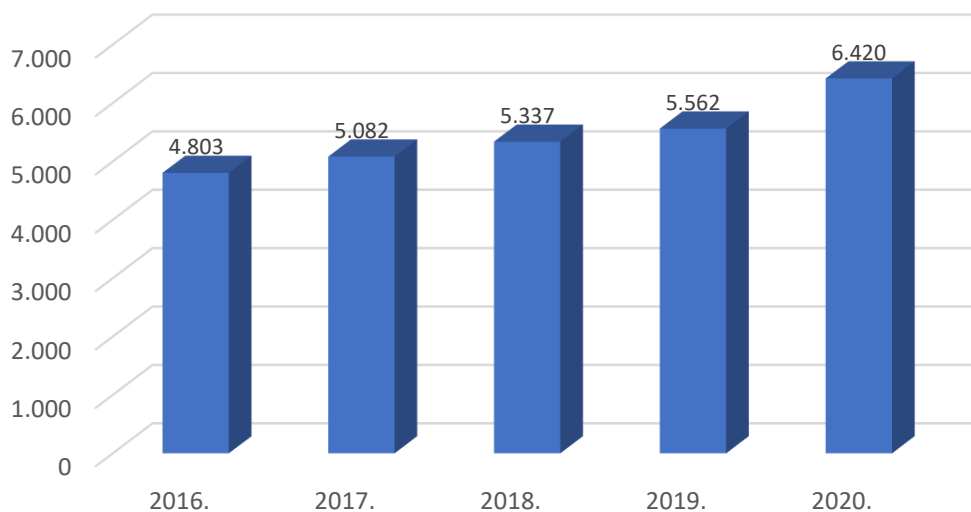
Izvor: Digitalna komora, obrada: HGK-ŽK Krapina

Graf 5.: Kretanje bruto i neto dobiti u KZŽ, u 000 HRK



Izvor: Digitalna komora, FINA, obrada: HGK-ŽK Krapina

Graf 6.: Prosječna mjesečna neto plaća za sve pravne osobe u KZŽ, u HRK *



Izvor: DZS, obrada: HGK - ŽK Krapina

*Podaci su dobiveni na temelju godišnjeg istraživanja koje se provodi jedanput na godinu sa stanjem 31. ožujka. Tim istraživanjem obuhvaćene su pravne osobe svih oblika vlasništva, tijela državne vlasti i tijela jedinica lokalne i područne (regionalne) samouprave na području Republike Hrvatske.

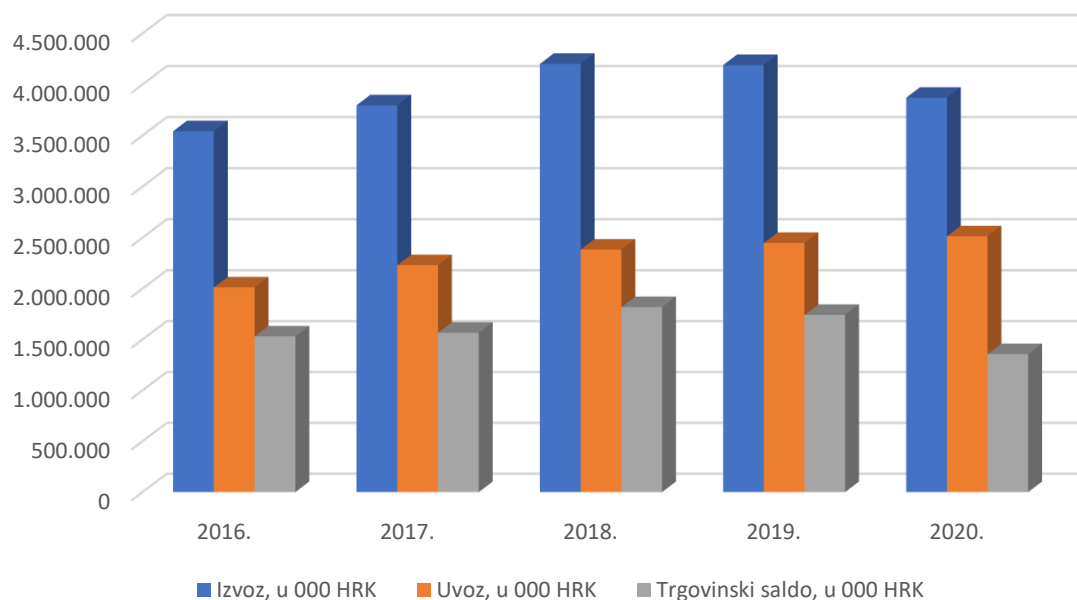
Nisu obuhvaćene isplate zaposlenih u djelatnosti obrta i slobodnih profesija ni osiguranika poljoprivrednika.

Vanjskotrgovinska razmjena

Gospodarstvo Krapinsko-zagorske županije pretežito je izvozno orijentirano te ostvaruje pozitivan saldo vanjskotrgovinske razmjene. Važnost i uspjeh izvoza naglašava i činjenica kako tvrtke Krapinsko-zagorske županije ostvaruju **29,4% ukupnih prihoda na stranim tržištima**. U 2020. godini **izvoz** pravnih osoba Krapinsko-zagorske županije iznosio je **3,9 mlrd. kuna** te bilježi smanjenje od 7,6% u odnosu na prethodnu godinu. **Uvoz** se povećao za 2,7% u odnosu na 2019. godinu i iznosi **2,5 mlrd. kuna**. Ostvaren je pozitivan **saldo** vanjskotrgovinske razmjene u iznosu **1,4 mlrd. kuna** te bilježi smanjenje od čak 22,1%.

Pokrivenost uvoza izvozom Krapinsko-zagorske županije u 2020. godini iznosila je 154%.

Graf 7.: Kretanje vanjskotrgovinske razmjene gospodarstva KZZ, u 000 HRK



Izvor: Digitalna komora, FINA, obrada: HGK - ŽK Krapina