

Gospodarski profil Krapinsko-zagorske županije u 2021. godini

Ravnomjeran razvoj svih dijelova županije uz uvažavanje različitosti osnovna je premisa razvoja Krapinsko-zagorske županije. Ujednačeni razvoj nastoji se postići ulaganjem u konkurentno gospodarstvo, učinkovite ljudske potencijale, obrazovanje, jačanje komunalne infrastrukture koja jamči višu razinu kvalitete života te očuvanje prirodnih i kulturno-povijesnih vrijednosti Krapinsko-zagorske županije.

Gospodarstvo Krapinsko-zagorske županije pretežno je izvozno orijentirano te ostvaruje pozitivan saldo vanjskotrgovinske razmjene, uz kontinuirano povećanje izvoza. Trećina ukupnih prihoda ostvaruje se na stranim tržištima, a temelj gospodarstva čini prerađivačka industrija. Većina proizvoda prerađivačke industrije namijenjena je izvozu. Unutar prerađivačke industrije najvažnije su metaloprerađivačka industrija te proizvodnja nemetalnih mineralnih proizvoda.

Županija obiluje mnogim prirodnim sirovinama, poput termalnih izvora. Upravo se posljednjih godina bilježe sve značajnija ulaganja u turistički sektor. Krapinsko-zagorska županija ima konkurentsku prednost i u zdravstvenom sektoru zbog brojnih lječilišta i specijalnih bolnica. U segmentu zdravstvenog turizma leži veliki potencijal za ulaganje.

Na području županije djeluje više tvrtki koje posluju u sklopu svjetskih grupacija te kontinuiranim ulaganjem u unaprjeđenje poslovnih procesa pridonose iznimnim poslovnim rezultatima. Brojne tvrtke nagrađivane su kao iznimno društveno odgovorne i ekološki osviještene te kao takve postaju poželjnim poslodavcem. Prednosti i potencijali ulaganja u Krapinsko-zagorsku županiju temelje se na njenu povoljnom zemljopisnom položaju, razvijenom poduzetništvu, kvalitetnoj radnoj snazi i pristupačnim poduzetničkim zonama.

Za gospodarstvo Krapinsko-zagorske županije 2021. je bila najbolja godina do sada. Od 2017. godine naša županija ostvaruje godišnji rast broja poduzetnika i broja zaposlenih. Ukupni prihodi i izvoz uvećani su preko 30 posto, pri čemu je rasla produktivnost rada. Zagorsko gospodarstvo spada među najboljim izvozniciima u Republici Hrvatskoj. To su rezultati koji su omogućili rast plaća kao važan faktor zadržavanja i privlačenja kvalificirane radne snage.

Industrijske tvrtke kontinuirano dokazuju svoju posvećenost proizvodnji, izvozu i zapošljavanju i svjesne su da svoju konkurentnost mogu zadržati investiranjem u automatizaciju, digitalizaciju i energetska učinkovitost.

Gospodarski pokazatelji u 2021. u Krapinsko-zagorskoj županiji

Ukupni prihodi, u 000 HRK	15.761.889
Ukupni rashodi, u 000 HRK	14.694.987
Bruto dobit, u 000 HRK	1.066.902
Broj tvrtki	2.585
Zaposleni	23.464
Stopa nezaposlenosti, u %	4,5
Izvoz, u 000 HRK	5.061.416
Uvoz, u 000 HRK	2.881.889
Trgovinski saldo, u 000 HRK	2.179.527
Najznačajniji sektori gospodarstva, prema ukupnom prihodu	Prerađivačka industrija, trgovina, građevinarstvo
Najznačajnija izvozna tržišta robne razmjene	<ul style="list-style-type: none">• Slovenija – 18,67%• Njemačka – 15,73%• Italija – 13,21%• Austrija – 8,43%• Srbija – 6,50 %

Izvor: Digitalna komora, FINA, DZS, obrada: HGK-ŽK Krapina

Makroekonomski pokazatelji u 2021. u Krapinsko-zagorskoj županiji

Unatoč negativnim utjecajima pandemije Covid-19, gospodarstvo Krapinsko-zagorske županije u 2021. godini obilježeno je pozitivnim trendovima u kretanju osnovnih makroekonomskih pokazatelja.

U 2021. godini u Krapinsko-zagorskoj županiji poslovalo je 2.585 tvrtki, koje su ukupno zapošljavale 23.464 djelatnika. Broj poduzetnika je povećan za 5,2%, a broj zaposlenih za 2,6% u odnosu na godinu ranije.

Ukupni prihodi poduzetnika Krapinsko-zagorske županije iznosili su 15,8 mlrd. kuna, a ukupni rashodi 14,7 mlrd. kuna. Ukupni prihodi porasli su 19,6%, a rashodi za 19,0% u odnosu na 2020. godinu. Razlika prihoda i rashoda, odnosno bruto dobit, iznosila je 1,1 mlrd. kuna. Produktivnost rada povećala se za 16,7% u odnosu na godinu ranije.

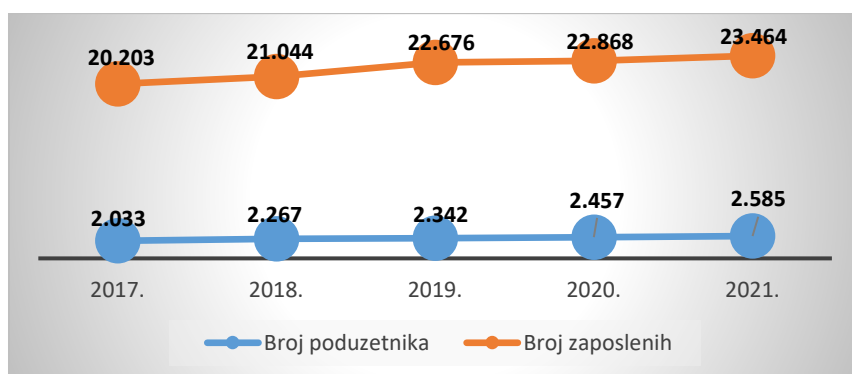
Ostvaren je prihod od prodaje u inozemstvu u iznosu od 5,1 mlrd. kuna i bilježi rast od 30,8% u odnosu na 2020. godinu. Istovremeno, uvoz se povećao za 14,7% i iznosi 2,9 mlrd. kuna. Važnost i uspjeh izvoza naglašava i činjenica kako tvrtke Krapinsko-zagorske županije ostvaruju 32,1% ukupnih prihoda na stranim tržištima. Ostvaren je pozitivan saldo vanjskotrgovinske razmjene u iznosu od 2,2 mlrd. kuna te bilježi povećanje od čak 60,7%.

Tablica 1.: Osnovni makroekonomski pokazatelji KZZ

	2017.	2018.	2019.	2020.	2021.	Indeks 21/20
Broj poduzetnika	2.033	2.267	2.342	2.457	2.585	105,21
Broj zaposlenih	20.203	21.044	22.676	22.868	23.464	102,61
Ukupni prihodi, u 000 HRK	11.755.960	13.011.130	13.626.817	13.179.219	15.761.889	119,60
Ukupni rashodi, u 000 HRK	11.061.184	12.295.900	12.845.882	12.353.639	14.694.987	118,95
Bruto dobit, u 000 HRK	694.776	715.230	780.935	825.580	1.066.902	129,23
Porez na dobit, u 000 HRK	112.607	129.042	121.126	107.845	113.579	105,32
Neto dobit, u 000 HRK	565.238	586.188	659.809	717.735	953.323	132,82
Produktivnost rada (prihod po zaposlenom), u 000 HRK	582	618	601	576	672	116,67
Bruto investicije u novu dug. imovinu, u 000 HRK	506.565	359.840	442.652	492.655	379.079	76,95
Izvoz, u 000 HRK	3.796.094	4.201.999	4.190.047	3.870.084	5.061.416	130,78
Uvoz, u 000 HRK	2.229.801	2.383.500	2.448.415	2.513.609	2.881.889	114,65
Trgovinski saldo, u 000 HRK	1.566.293	1.818.499	1.741.632	1.356.475	2.179.527	160,68

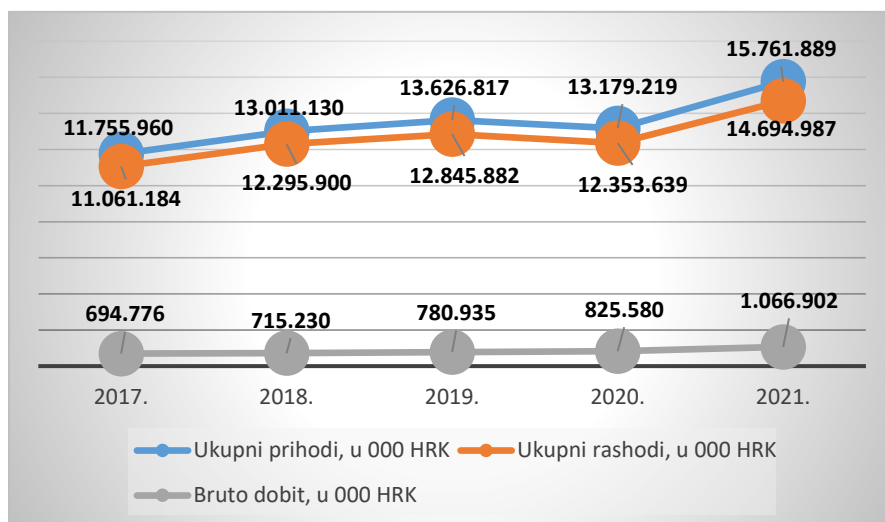
Izvor: Digitalna komora, FINA, DZS, obrada: HGK-ŽK Krapina

Graf 1.: Kretanje broja poduzetnika i broja zaposlenih u KZZ



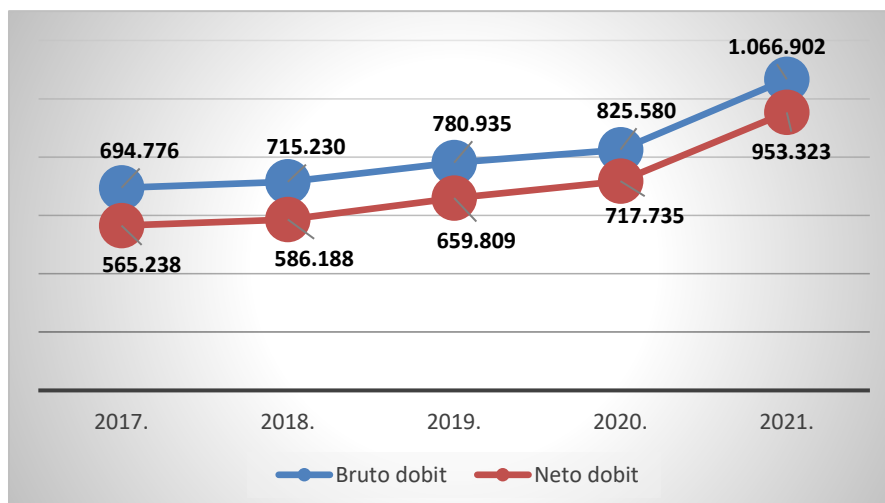
Izvor: Digitalna komora, FINA, DZS, obrada: HGK-ŽK Krapina

Graf 2.: Kretanje prihoda, rashoda i bruto dobiti u KZŽ, u 000 HRK



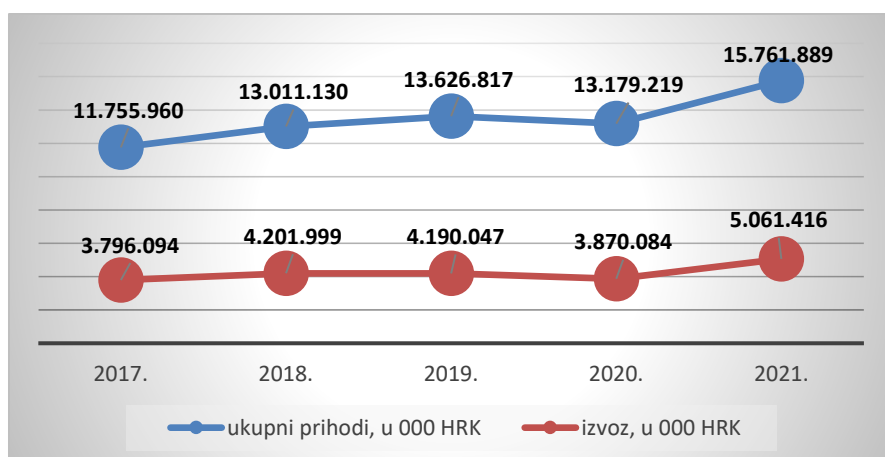
Izvor: Digitalna komora, FINA, DZS, obrada: HGK-ŽK Krapina

Graf 3.: Kretanje bruto i neto dobiti u KZŽ, u 000 HRK



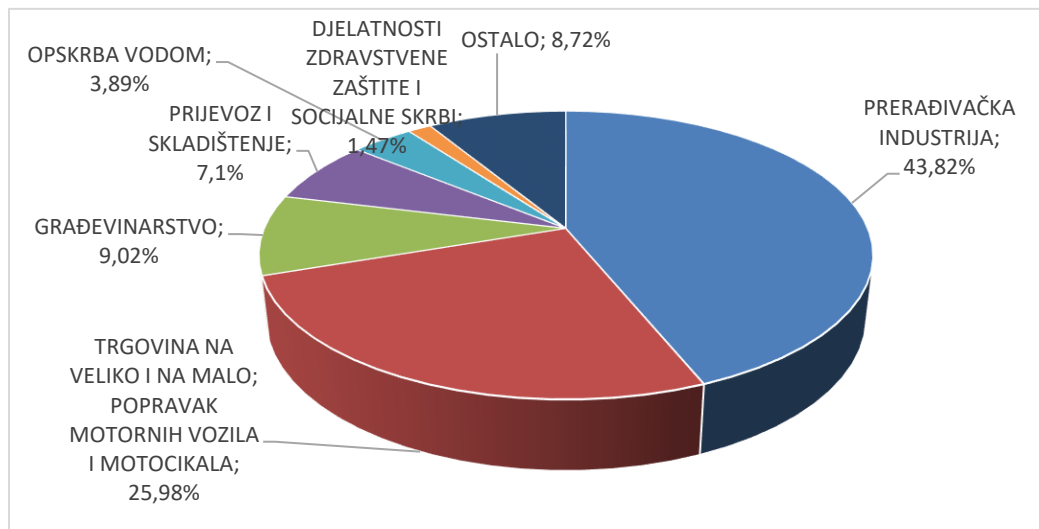
Izvor: Digitalna komora, FINA, DZS, obrada: HGK-ŽK Krapina

Graf 4.: Kretanje ukupnih prihoda i prihoda od prodaje u inozemstvu, u 000 HRK



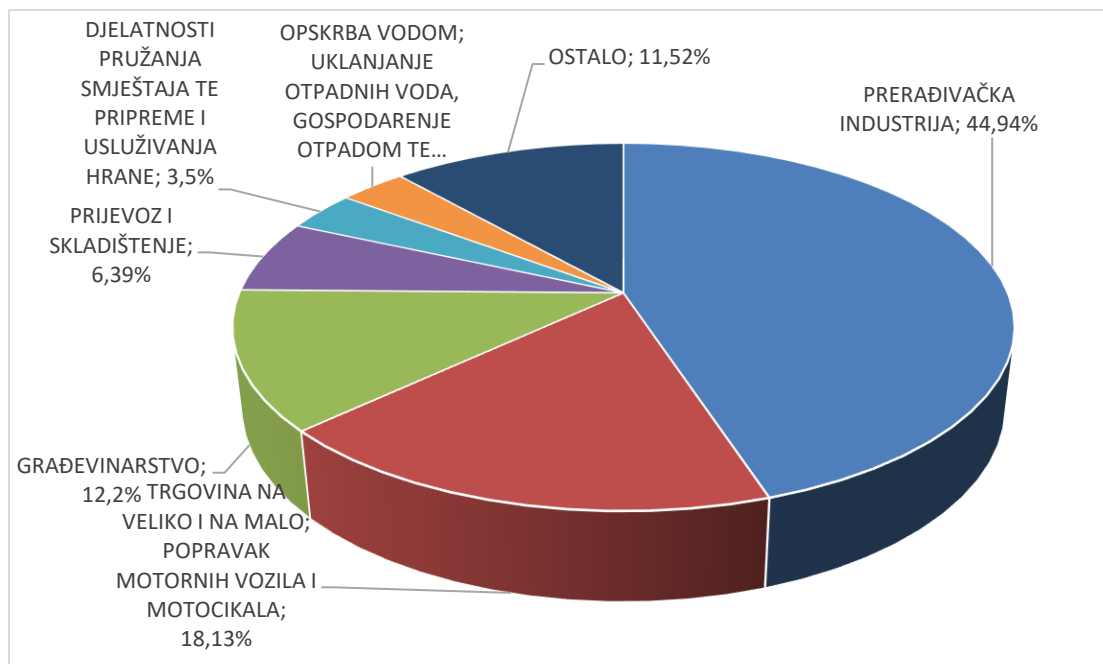
Izvor: Digitalna komora, FINA, DZS, obrada: HGK-ŽK Krapina

Graf 5.: Struktura gospodarstva KZŽ u 2021. godini, prema ukupnom prihodu



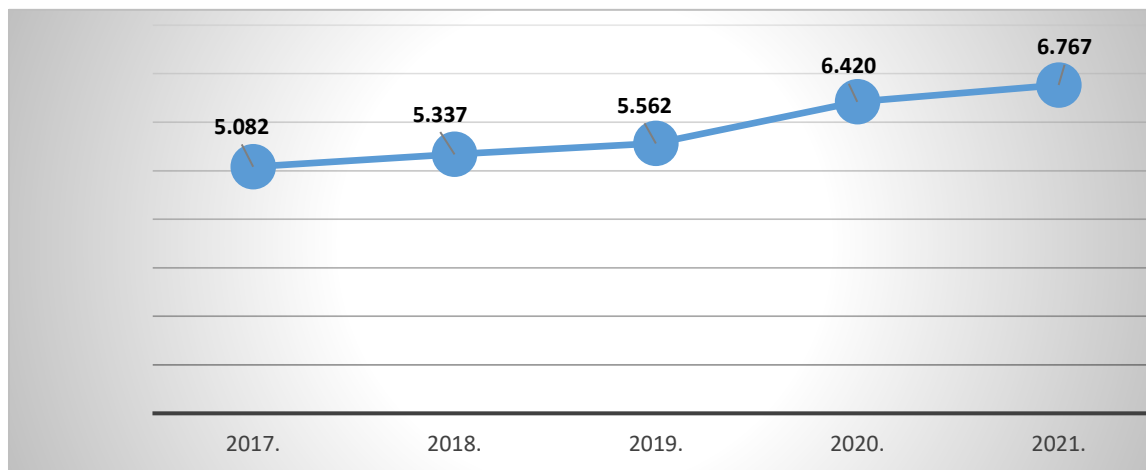
Izvor: Digitalna komora, FINA, DZS, obrada: HGK-ŽK Krapina

Graf 6.: Udio zaposlenih po djelatnostima u KZŽ u 2021.



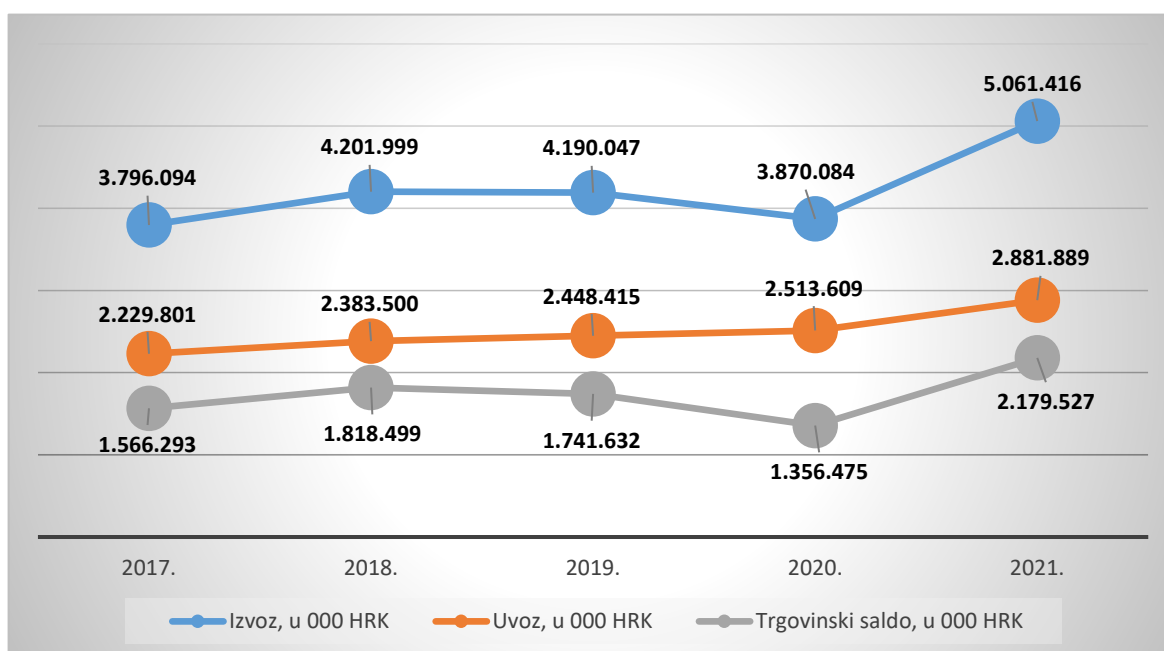
Izvor: Digitalna komora, FINA, DZS, obrada: HGK-ŽK Krapina

Graf 7.: Prosječna mjesečna neto plaća za sve pravne osobe u KZŽ, u HRK *



Izvor: DZS, obrada: HGK-ŽK Krapina

Graf 8.: Kretanje vanjskotrgovinske razmjene gospodarstva KZŽ, u 000 HRK



Izvor: DZS, obrada: HGK-ŽK Krapina