

Gospodarski profil Krapinsko-zagorske županije u 2022. godini

Gospodarstvo Krapinsko-zagorske županije pretežno je izvozno orijentirano te ostvaruje pozitivan saldo vanjskotrgovinske razmjene, uz kontinuirano povećanje izvoza. Trećina ukupnih prihoda ostvaruje se na stranim tržištima, a temelj gospodarstva čini prerađivačka industrija. Većina proizvoda prerađivačke industrije namijenjena je izvozu. Unutar prerađivačke industrije najvažnije su metaloprerađivačka industrija te proizvodnja nemetalnih mineralnih proizvoda. Županija obiluje mnogim prirodnim sirovinama, poput termalnih izvora. Upravo se posljednjih godina bilježe sve značajnija ulaganja u turistički sektor. Krapinsko-zagorska županija ima konkurentsku prednost i u zdravstvenom sektoru zbog brojnih lječilišta i specijalnih bolnica. Upravo u segmentu zdravstvenog turizma leži potencijal za ulaganje. Na području županije djeluje više tvrtki koje posluju u sklopu svjetskih grupacija te kontinuiranim ulaganjem u unapređenje poslovnih procesa pridonose iznimnim poslovnim rezultatima. Brojne tvrtke nagrađivane su kao iznimno društveno odgovorne i ekološki osviještene te kao takve postaju poželjnim poslodavcem. Prednosti i potencijali ulaganja u Krapinsko-zagorsku županiju temelje se na njenom povoljnom zemljopisnom položaju, razvijenom poduzetništvu, kvalitetnoj radnoj snazi i pristupačnim poduzetničkim zonama.

Gospodarski pokazatelji u 2022. u Krapinsko-zagorskoj županiji

| | |
|---|--------------------------------|
| Ukupni prihodi, u 000 EUR | 2.426.655 |
| Ukupni rashodi, u 000 EUR | 2.233.028 |
| Bruto dobit, u 000 EUR | 193.628 |
| Broj tvrtki | 2.743 |
| Zaposleni | 23.264 |
| Stopa nezaposlenosti, u % | 4,8 |
| Izvoz, u 000 EUR | 812.586 |
| Uvoz, u 000 EUR | 521.400 |
| Trgovinski saldo, u 000 EUR | 291.186 |
| Najznačajniji sektori gospodarstva, prema ukupnom prihodu | Prerađivačka industrija 46,48% |
| | Trgovina 22,41% |
| | Građevinarstvo 8,76% |
| Najznačajnija izvozna tržišta robne razmjene | • Slovenija |
| | • Njemačka |
| | • Italija |
| | • Austrija |
| | • Srbija |

Izvor: Digitalna komora, FINA, DZS, obrada: HGK-ŽK Krapina

Makroekonomski pokazatelji

Gospodarstvo Krapinsko-zagorske županije u 2022. godini obilježeno je pozitivnim trendovima u kretanju osnovnih makroekonomskih pokazatelja. Naime, vidljivi su pozitivni pomaci u gotovo svim poslovnim pokazateljima. Negativan pokazatelj vidljiv je jedino u broju zaposlenih, ali s obzirom na općeprisutan nedostatak radne snage to je bilo i očekivano.

U 2022. godini u Krapinsko-zagorskoj županiji poslovalo je 2.743 tvrtki, koje su ukupno zapošljavale 23.264 djelatnika. Broj poduzetnika je povećan za 6,11%, dok se broj zaposlenih smanjio za 0,85% u odnosu na godinu ranije.

Ukupni prihodi poduzetnika Krapinsko-zagorske županije iznosili su 2,4 mlrd. EUR, a ukupni rashodi 2,2 mlrd. EUR. Ukupni prihodi porasli su 16,00%, a rashodi za 14,50% u odnosu na 2021. godinu. Razlika prihoda i rashoda, odnosno bruto dobit, iznosila je 194 mil. EUR. Produktivnost rada povećala se za 16,85% u odnosu na godinu ranije. U 2022. godini 24,92% tvrtki ostvarilo je gubitak razdoblja, dok ih je 75,08% ostvarilo dobit razdoblja.

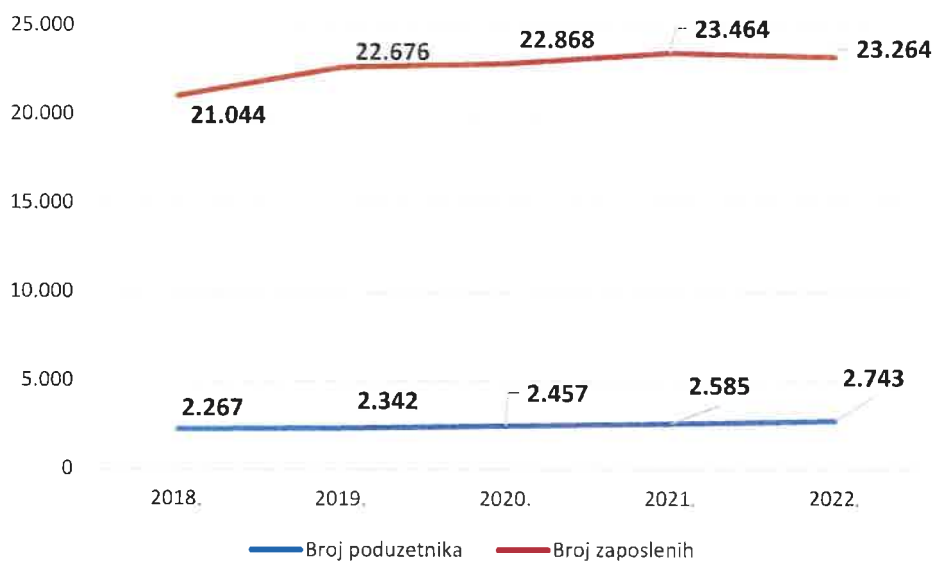
Ostvaren je prihod od prodaje u inozemstvu u iznosu od 813 mil. EUR i bilježi rast od 20,96% u odnosu na 2021. godinu. Istovremeno, uvoz se povećao za 36,32% i iznosi 521 mil. EUR. Važnost i uspjeh izvoza naglašava i činjenica kako tvrtke Krapinsko-zagorske županije ostvaruju 33,49% ukupnih prihoda na stranim tržištima. Ostvaren je pozitivan saldo vanjskotrgovinske razmjene u iznosu od 291 mil. EUR te bilježi minimalno povećanje od 0,66%. Tablica 1.: Osnovni makroekonomski pokazatelji KZŽ.

Tablica 1.: Osnovni makroekonomski pokazatelji KZŽ

| | 2018. | 2019. | 2020. | 2021. | 2022. | Indeks 21/20 |
|--|-----------|-----------|-----------|-----------|-----------|-----------------|
| Broj poduzetnika | 2.267 | 2.342 | 2.457 | 2.585 | 2.743 | 106,11 |
| Broj zaposlenih | 21.044 | 22.676 | 22.868 | 23.464 | 23.264 | 99,15 |
| Ukupni prihodi, u 000 EUR | 1.726.874 | 1.808.589 | 1.749.183 | 2.091.962 | 2.426.655 | 116,00 |
| Ukupni rashodi, u 000 EUR | 1.631.946 | 1.704.942 | 1.639.610 | 1.950.360 | 2.233.028 | 114,50 |
| Bruto dobit, u 000 EUR | 94.927 | 103.648 | 109.573 | 141.602 | 193.628 | 136,74 |
| Porez na dobit, u 000 EUR | 17.127 | 16.076 | 14.313 | 15.075 | 26.303 | 174,48 |
| Neto dobit, u 000 EUR | 77.801 | 87.572 | 95.260 | 126.528 | 167.324 | 132,24 |
| Produktivnost rada (prihod po zaposlenom), u 000 EUR | 82 | 80 | 76 | 89 | 104 | 116,85 |
| Prosječna mjesečna neto plaća, u EUR | 708 | 738 | 852 | 898 | 976 | 108,69 |
| Bruto investicije u novu dug. imovinu, u 000 EUR | 47.759 | 58.750 | 65.387 | 50.312 | 65.896 | 130,97 |
| Izvoz, u 000 EUR | 557.701 | 556.115 | 513.648 | 671.765 | 812.586 | 120,96 |
| Uvoz, u 000 EUR | 316.345 | 324.961 | 333.613 | 382.492 | 521.400 | 136,32 |
| Trgovinski saldo, u 000 EUR | 241.356 | 231.154 | 180.035 | 289.273 | 291.186 | 100,66 |

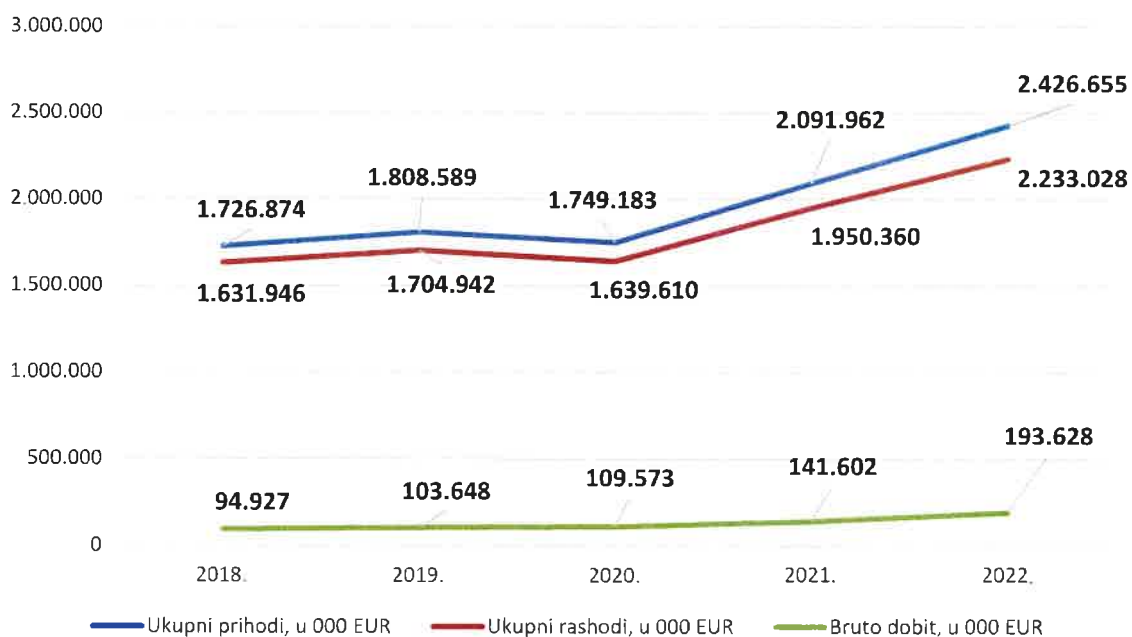
Izvor: Digitalna komora, FINA, DZS, obrada: HGK-ŽK Krapina

Graf 1.: Kretanje broja poduzetnika i broja zaposlenih u KZŽ



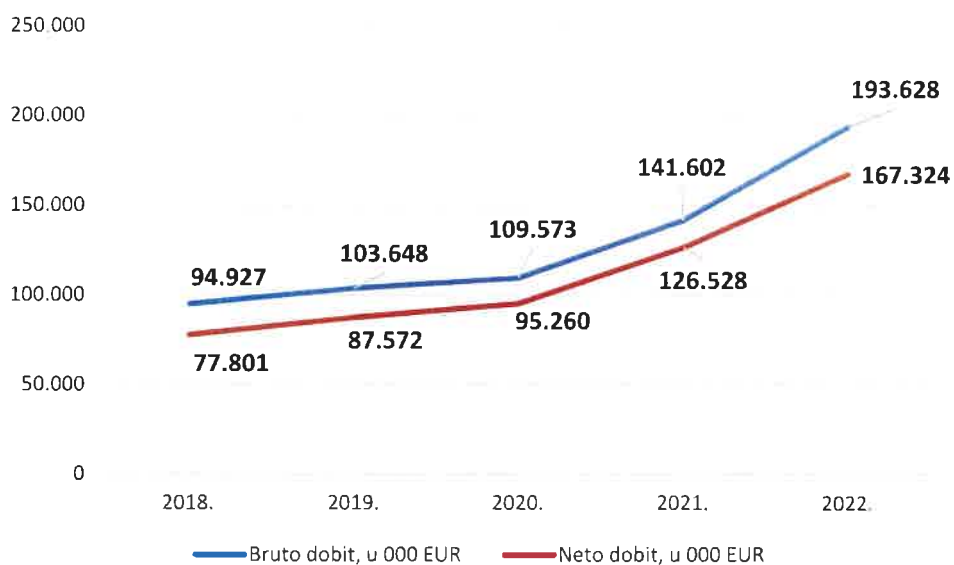
Izvor: Digitalna komora, FINA, obrada: HGK-ŽK Krapina

Graf 2.: Kretanje prihoda, rashoda i bruto dobiti u KZŽ, u 000 EUR



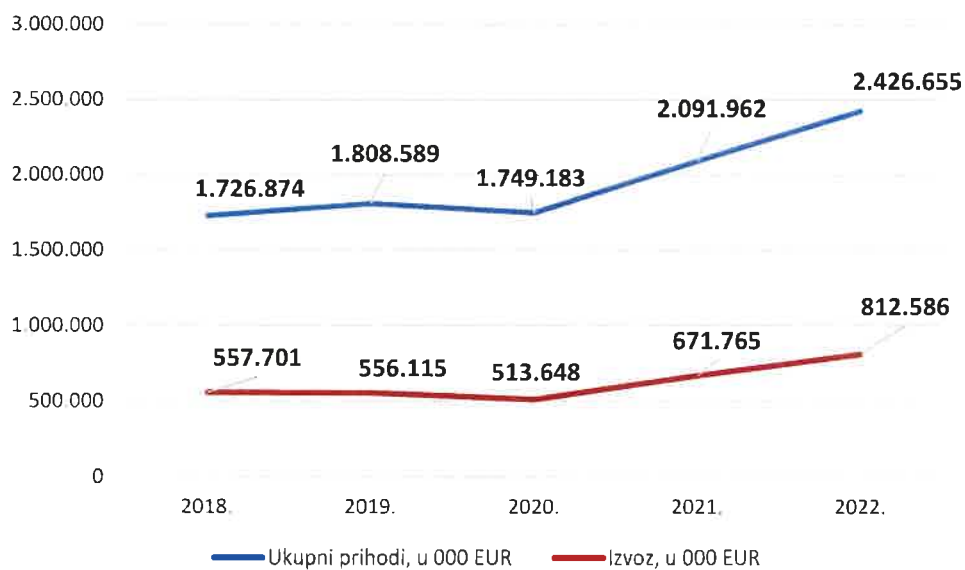
Izvor: Digitalna komora, FINA, obrada: HGK-ŽK Krapina

Graf 3.: Kretanje bruto i neto dobiti u KZŽ, u 000 EUR



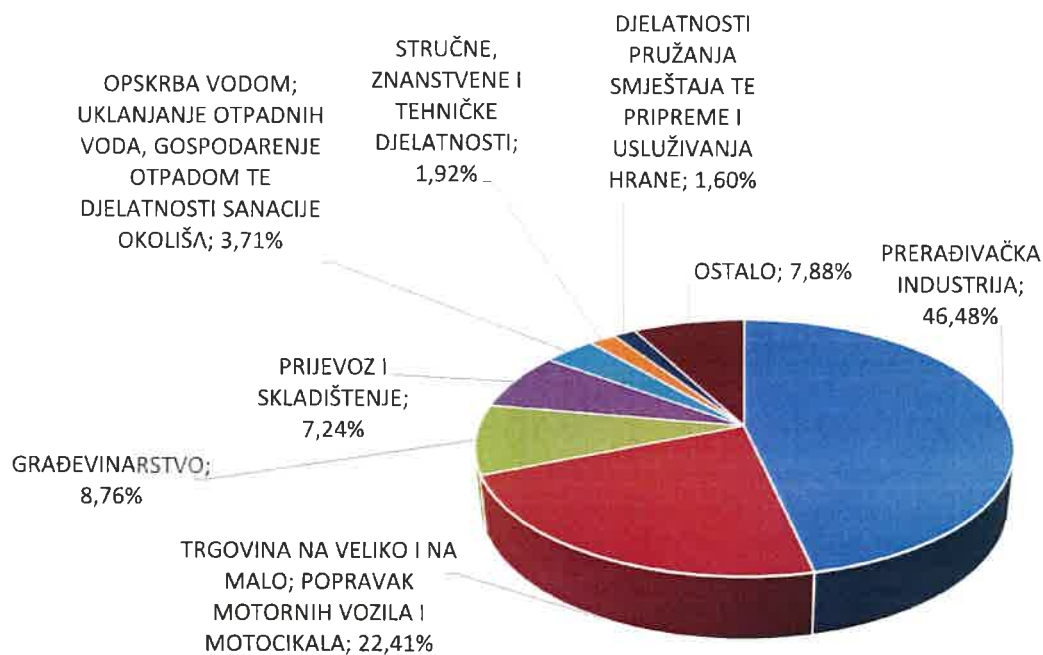
Izvor: Digitalna komora, FINA, obrada: HGK-ŽK Krapina

Graf 4.: Kretanje ukupnih prihoda i prihoda od prodaje u inozemstvu, u 000 EUR



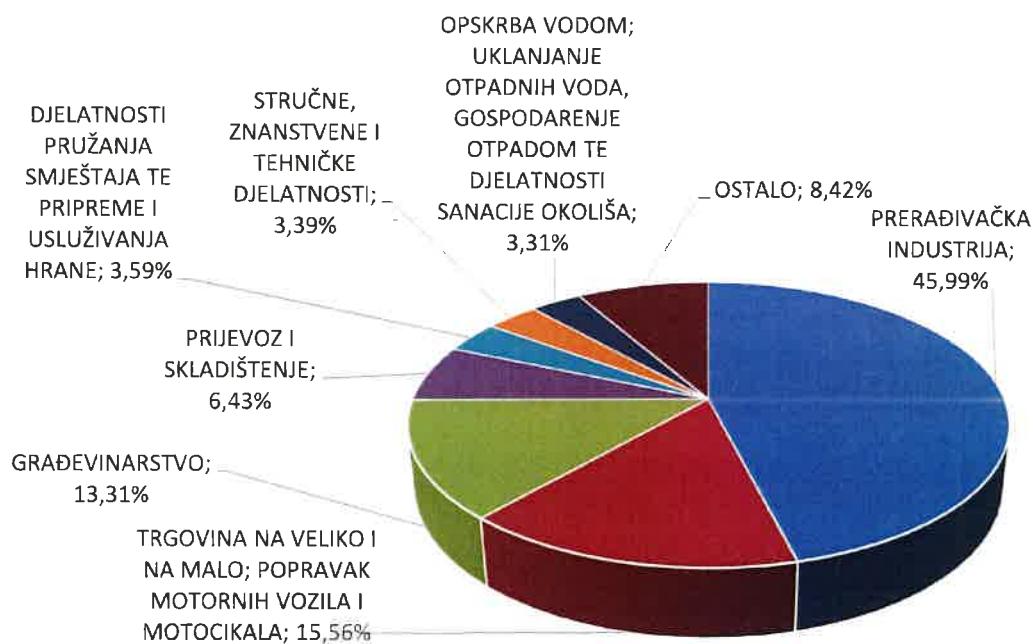
Izvor: Digitalna komora, FINA, obrada: HGK-ŽK Krapina

Graf 5.: Struktura gospodarstva KZZ u 2022. godini, prema ukupnom prihodu



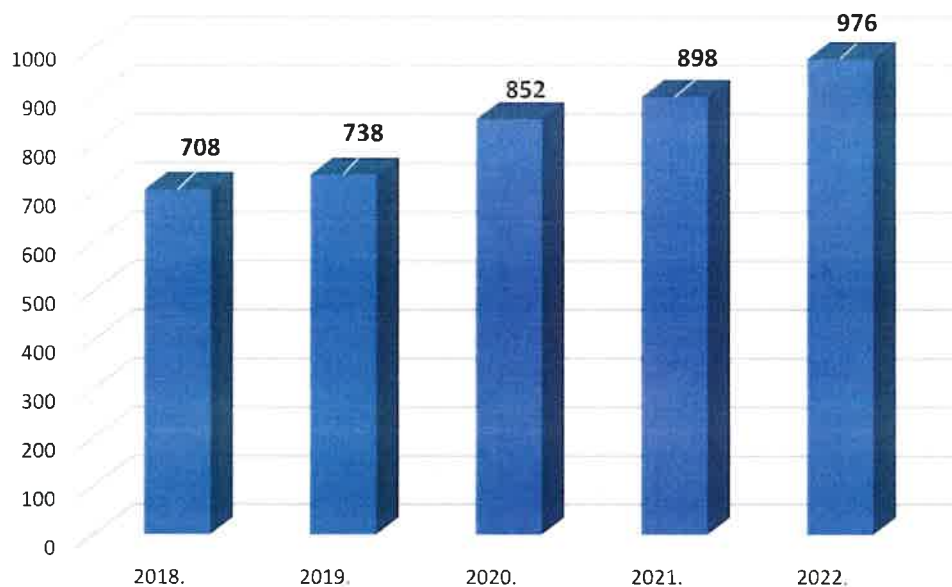
Izvor: Digitalna komora, obrada: HGK-ŽK Krapina

Graf 6.: Struktura gospodarstva KZZ u 2022. godini, prema broju zaposlenih



Izvor: Digitalna komora, obrada: HGK-ŽK Krapina

Graf 7.: Prosječne mjesečne isplaćene neto plaće u KZZ, u EUR *



Izvor: DZS, obrada: HGK-ŽK Krapina

**Podaci su dobiveni na temelju godišnjeg istraživanja koje se provodi jedanput na godinu sa stanjem 31. ožujka. Tim istraživanjem obuhvaćene su pravne osobe svih oblika vlasništva, tijela državne vlasti i tijela jedinica lokalne i područne (regionalne) samouprave na području Republike Hrvatske.*

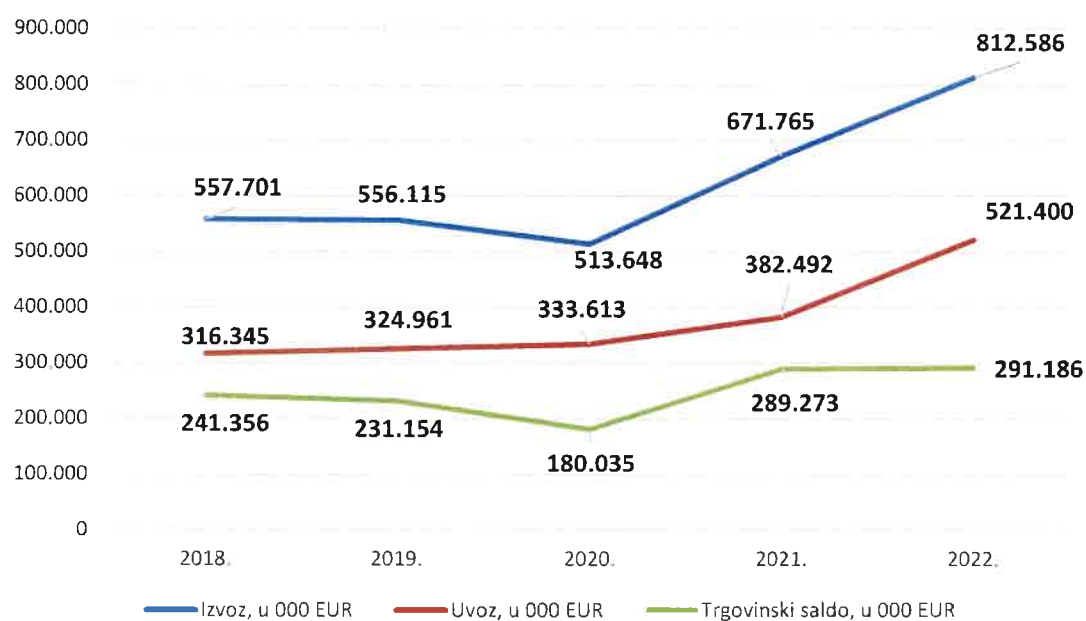
Nisu obuhvaćene isplate zaposlenih u djelatnosti obrta i slobodnih profesija ni osiguranika poljoprivrednika.

Vanjskotrgovinska razmjena

Gospodarstvo Krapinsko-zagorske županije pretežno je izvozno orijentirano te ostvaruje pozitivan saldo vanjskotrgovinske razmjene, uz kontinuirano povećanje izvoza. Čak trećina ukupnih prihoda ostvaruje se na stranim tržištima.

Od ukupnog broja tvrtki u Županiji u 2022. godini, **21,26% (565) tvrtki ostvarilo je prihode od prodaje u inozemstvu.**

Graf 8.: Kretanje vanjskotrgovinske razmjene gospodarstva KZZ, u 000 EUR



Izvor: Digitalna komora, FINA, obrada: HGK-ŽK Krapina

Poslovni subjekti KZŽ prema ukupnom prihodu u 2022. godini

| | |
|--|--|
| 1. Vetropack Straža tvornica stakla d.d., Hum na Sutli | Proizvodnja staklene ambalaže |
| 2. Omco Croatia d.o.o., Hum na Sutli | Kalupi za staklo |
| 3. Jedinstvo Krapina d.o.o., Krapina | Proizvodnja metalnih konstrukcija |
| 4. Valoviti Papir - Dunapack d.o.o., Zabok | Kartonska ambalaža |
| 5. Trgocentar d.o.o., Zabok | Trgovina |
| 6. AquafilCRO d.o.o., Oroslavje | Priprema i predenje tekstilnih vlakana |
| 7. M.I. Hršak d.o.o., Krapina | Proizvodnja metalnih konstrukcija |
| 8. MASS Shoes d.o.o., Klanjec | Trgovina |
| 9. Würth-Hrvatska d.o.o., Veliko Trgovišće | Trgovina |
| 10. Salvus d.o.o., Donja Stubica | Trgovina farmaceutskim pripravcima |
| 11. MDK Građevinar d.o.o., Veliko Trgovišće | Građevinarstvo |
| 12. Kostel Promet d.o.o., Pregrada | Izrada proizvoda od kože za interijere automobila |
| 13. ZMH Horvat d.o.o., Konjščina | Proizvodnja, prerada, skladištenje i distribucija smrznute hrane |
| 14. Golubovečki kamenolomi d.o.o., Novi Golubovec | Djelatnost kamenoloma |
| 15. Meltal SL d.o.o., Veliko Trgovišće | Otkup, prerada i prodaja metala |
| 16. Phoenix Metali d.o.o., Veliko Trgovišće | Obrada i zbrinjavanje neopasnog otpada |
| 17. EKO-FLOR Plus d.o.o., Oroslavje | Skupljanje neopasnog otpada, komunalne usluge |
| 18. Cipro d.o.o., Krapina | Trgovina |
| 19. Prostorija d.o.o., Sveti Križ Začretje | Proizvodnja visokokvalitetnog i dizajnerskog namještaja |
| 20. Strahinjčica d.o.o., Sveti Križ Začretje | Trgovina |

Izvor: Digitalna komora, FINA, obrada: HGK-ŽK Krapina

Poslovni subjekti KZŽ prema broju zaposlenih u 2022. godini

| | |
|--|---|
| 1. Omco Croatia d.o.o., Hum na Sutli | Kalupi za staklo |
| 2. Trgocentar d.o.o., Zabok | Trgovina |
| 3. Vetropack Straža tvornica stakla d.d., Hum na Sutli | Proizvodnja staklene ambalaže |
| 4. Jedinstvo Krapina d.o.o., Krapina | Proizvodnja metalnih konstrukcija |
| 5. Kostel Promet d.o.o., Pregrada | Izrada proizvoda od kože za interijere automobila |
| 6. Würth-Hrvatska d.o.o., Veliko Trgovišće | Trgovina |
| 7. Kotka d.d., Krapina | Šivanje muških odijela |
| 8. EKO-FLOR Plus d.o.o., Oroslavje | Skupljanje neopasnog otpada, komunalne usluge |
| 9. Valoviti Papir - Dunapack d.o.o., Zabok | Kartonska ambalaža |
| 10. MAGDALENA - klinika za kardiovaskularne bolesti, Krapinske Toplice | Zdravstvena ustanova |
| 11. M.I. Hršak d.o.o., Krapina | Proizvodnja metalnih konstrukcija |
| 12. Prostorija d.o.o., Sveti Križ Začretje | Proizvodnja visokokvalitetnog i dizajnerskog namještaja |
| 13. AquafilCRO d.o.o., Oroslavje | Priprema i pređenje tekstilnih vlakana |
| 14. MASS Shoes d.o.o., Klanjec | Trgovina |
| 15. Alati Stuhne d.o.o., Pregrada | Kalupi za staklo |
| 16. DW Reusables Hum d.d., Hum na Sutli | Proizvodnja proizvoda od plastika |
| 17. Mini mljekara – Veronika d.o.o., Desinić | Mljekara, proizvodnja proizvoda od mlijeka |
| 18. Presečki Grupa d.o.o., Krapina | Putnički prijevoz, putnička agencija |
| 19. Zagorski vodovod d.o.o., Zabok | Vodoopskrba i odvodnja |
| 20. Strahinjčica d.o.o., Sveti Križ Začretje | Trgovina |

Izvor: Digitalna komora, FINA, obrada: HGK-ŽK Krapina