



REPUBLIKA HRVATSKA
KRAPINSKO - ZAGORSKA ŽUPANIJA
ŽUPANIJSKA SKUPŠTINA

KLASA: 500-06/24-01/22
URBROJ: 2140-01-24-12
Krapina, 22. svibnja 2024.

Na temelju članka 17. Statuta Krapinsko-zagorske županije („Službeni glasnik Krapinsko-zagorske županije“ br. 13/01., 5/06., 14/09., 11/13., 13/18., 5/20., 10/21. i 15/21. – pročišćeni tekst), **Županijska skupština Krapinsko-zagorske županije** na 17. sjednici održanoj dana 22. svibnja 2024. godine donijela je

Z A K L J U Č A K

o prihvatanju Izvještaja o radu i financijskom poslovanju Opće bolnice Zabok i bolnice hrvatskih veterana za razdoblje siječanj - prosinac 2023. godine

- I. Prihvaća se Izvještaj o radu i financijskom poslovanju Opće bolnice Zabok i bolnice hrvatskih veterana za razdoblje siječanj - prosinac 2023. godine.
- II. Izvještaj iz točke 1. ovog Zaključka čini njegov sastavni dio.



DOSTAVITI:

1. Opća bolnica Zabok i bolnica hrvatskih veterana, n/p ravnatelja, Zabok, Bračak 8, p.p. 36,
2. Upravni odjel za zdravstvo, socijalnu politiku, branitelje, civilno društvo i mlade,
3. «Službeni glasnik Krapinsko-zagorske županije», za objavu,
4. za Zbirku isprava,
5. za prilog zapisniku,
6. pismohrana.

KRAPINSKO - ZAGORSKA ŽUPANIJA

OPĆA BOLNICA ZABOK
I BOLNICA HRVATSKIH VETERANA
Ur.br: 01- 1254/3-24
Zabok, 28.03.2024.

Primljeno: 04.04.2024.		
Klasifikacijska oznaka:	Ustrojstvena jed.	
500-06/24-01/22	09-99	
Uredžbeni broj:	Prilozi	Vrijednost
01-1254/3-24-3	1	0,00



Na temelju članka 84 Zakona o zdravstvenoj zaštiti (NN 100/18, 125/19, 147/20, 119/22, 156/22, 33/23), članka 15 Statuta Opće bolnice Zabok i bolnice hrvatskih veterana, Upravno vijeće Opće bolnice Zabok i bolnice hrvatskih veterana je na 30. sjednici Upravnog vijeća Opće bolnice Zabok i bolnice hrvatskih veterana održanoj 28.03.2024.godine, jednoglasno donijelo

ODLUKU

Upravno vijeće Opće bolnice Zabok i bolnice hrvatskih veterana, donosi Izvješće o poslovanju Opće bolnice Zabok i bolnice hrvatskih veterana za razdoblje I. – XII. 2023.godine.

Izvješće o poslovanju Opće bolnice Zabok i bolnice hrvatskih veterana za razdoblje I. – XII. 2023.godine sastavni je dio ove Odluke.

PREDSJEDNICA UPRAVNOG VIJEĆA

Vlatka Mlakar, dipl.oec.


Vlatka Mlakar



**Opća bolnica Zabok i
bolnica hrvatskih veterana**
Bračak 8
49210 Zabok
Broj:01-771/1-24

IZVJEŠĆE

**O POSLOVANJU OPĆE BOLNICE ZABOK I
BOLNICE HRVATSKIH VETERANA
ZA RAZDOBLJE I-XII. 2023. GODINE**



**Opća bolnica Zabok
i
bolnica hrvatskih veterana**

Zabok, 23.02.2024.g.

BILJEŠKE

UZ IZVJEŠTAJ O POSLOVANJU BOLNICE ZA RAZDOBLJE I-XII. 2023. GODINE

I. UVOD

Poslovanje bolničkih zdravstvenih ustanova u 2023. godini definirano je u Ugovoru o provođenju bolničke i specijalističko-konzilijarne zdravstvene zaštite iz obveznog zdravstvenog osiguranja za razdoblje od 01. travnja 2020. do 31. prosinca 2021. godine te pripadajućim dodacima o produljenju ugovornog razdoblja do 31. prosinca 2023. godine, kao i odlukom i uvjetima koje su donijeli Sabor RH, Vlada RH, potom Ministarstvo zdravstva te Hrvatski zavod za zdravstveno osiguranje.

Od 27.10.2015. godine obuhvaćeni ležajni kapaciteti uključuju 190 akutnih postelja, 30 kreveta za produženo, dugotrajno i kronično liječenje, 2 postelje za palijativnu skrb te 23 postelje/stolaca dnevne bolničke opskrbe u okviru ambulantnog liječenja.

Pod eksterne odluke i mjere koje su utjecale na uvjete poslovanja navodimo:

- Izlazak HZZO-a iz sustava državne riznice i raspoloživi proračun HZZO-a.
- Odluku Upravnog vijeća HZZO-a o utvrđivanju maksimalnog mogućeg iznosa prihodovanja za 2020. godinu.
- Vrijednost koeficijenta DTS-a za kirurške, medicinske i ostale skupine u iznosu od 1.261,40 € od 10.11.2022. godine, 1.268,63 € od 01.04.2023. godine, 1.376,71 € od 01.06.2023. godine te 1.445,50 € od 03.11.2023. godine; vrijednost boda 8,90 za SKZZ/SD od 23.05.2023. godine, 9,30 od 03.11.2023. godine; osnovna vrijednosti za umnožak koeficijenta DTP-a 61,59 od 10.11.2022. godine, 62,78 od 01.04.2023. godine, 67,06 od 01.06.2023. godine te 70,07 od 03.11.2023. godine.
- Osnivanje Veteranske bolnice 23.12.2014. godine.
- Postupak sanacije od lipnja 2013. godine do travnja 2016. godine.
- Ne praćenje porasta cijena zdravstvenih usluga, te nedostatan porast ugovorenih sredstava za provođenje zdravstvene zaštite (limit).
- Porast materijalnih prava zaposlenika prema kolektivnom ugovoru od 2016. do 2023. godine:
 - 2016.
 - isplaćene neoporezive naknade (regres i božićnica)

- 2017.
 - isplaćene neoporezive naknade (regres i božićnica)
 - porast osnovice **6 % (2 % + 2 % + 2 %)**
- 2018.
 - isplaćene neoporezive naknade (regres i božićnica)
 - povećanje naknade prijevoza s **0,75 kn/km na 1,00 kn/km**
- 2019.
 - isplaćene neoporezive naknade (regres i božićnica)
 - porast osnovice **5 % (3 % + 2 %)**
- 2020.
 - u siječnju porast osnovice **2 %**
 - epidemija bolesti COVID-19 značajno je utjecala na povećanje troškova vezanih uz obračun posebnih uvjeta rada, pripravnosti i plaćenog elementa prekida rada
 - u travnju se počeo primjenjivati obračun prekovremenih sati liječnika **uključivo sa svim dodacima na plaću** (otežani uvjeti rada, iznimna odgovornost za život i zdravlje ljudi te za znanstveni stupanj)
 - isplaćene neoporezive naknade - regres i božićnica
 - temeljem Odluke o posebnoj nagradi radnicima u sustavu zdravstva koji obavljaju poslove vezane za pružanje zdravstvene skrbi pacijentima oboljelima od bolesti COVID-19, od plaće za studeni, a isplaćene u prosincu, se obračunalo i isplatilo posebne nagrade u iznosu od 10% od osnovne plaće radnika (refundirano od strane HZZO-a)
- 2021.
 - u siječnju porast osnovice **4 %**
 - isplate po tužbama liječnika za obračun prekovremenih sati bez dodataka na plaću
 - isplate zaposlenicima zbog razlike u plaći, 6% u razdoblju od 1. prosinca 2015. godine (isplata u siječnju 2016. godine) do 31. prosinca 2016. godine (isplata u siječnju 2017. godine), te 4% za razdoblje od 1. do 26. siječnja 2017. godine (isplata u veljači 2017. godine)
 - isplaćene neoporezive naknade (regres i božićnica)
 - isplata covid dodatka refundiranog od strane HZZO-a
- 2022.
 - u svibnju porast osnovice **4%**

- povećanje naknade prijevoza s 1,00 kn/km na 1,35 kn/km
- isplate po tužbama liječnika za obračun prekovremenih sati bez dodataka na plaću
- isplate zaposlenicima zbog razlike u plaći, 6% u razdoblju od 1. prosinca 2015. godine (isplata u siječnju 2016. godine) do 31. prosinca 2016. godine (isplata u siječnju 2017. godine), te 4% za razdoblje od 1. do 26. siječnja 2017. godine (isplata u veljači 2017. godine)
- isplata covid dodatka refundiranog od strane HZZO-a
- isplaćene neoporezive naknade (regres i božićnica)
- u listopadu porast osnovice 2%
- porast božićnice s 1.500 kn na 1.750 kn
- porast dara za djecu s 600 kn na 754 kn
- 2023.
 - Od 11.03.2023. godine u primjeni je Uredba o izmjenama i dopunama Uredbe o nazivima radnih mjesta i koeficijentima složenosti poslova u javnim službama, povećanje koeficijenata za nezdravstvene poslove na položajima i radnim mjestima II., III. i IV. vrste
 - isplate po tužbama liječnika za obračun prekovremenih sati bez dodataka na plaću
 - isplata covid dodatka refundiranog od strane HZZO-a do svibnja 2023. godine
 - u travnju porast osnovice 2%
 - Od 06.05.2023. godine u primjeni je Uredba o izmjenama i dopunama uredbe o nazivima radnih mjesta i koeficijentima složenosti poslova u javnim službama, povećanje koeficijenata
 - isplaćena neoporeziva naknada (regres u pojedinačnom iznosu od 300 €)
 - odluka o isplati privremenog dodatka na plaće službenika u državnim i javnim službama s primjenom za plaću za lipanj isplaćenu u srpnju 2023. godine, isplata u bruto iznosu od 163,62 € mjesečno zaposlenicima s koeficijentima 0,631 do 1,110; za 130,89 € zaposlenicima s koeficijentima 1,111 do 1,529; te za 98,17 € zaposlenicima s koeficijentom od 1,530 do 1,867
 - u listopadu porast osnovice 5%
 - isplaćena neoporeziva naknada (godišnja nagrada za božićne blagdane – božićnica, u pojedinačnom iznosu od 300 €)

- Poslovanje tijekom epidemije bolesti COVID-19 uzrokovane virusom SARS-CoV-2 od ožujka 2020. godine
- Od siječnja 2023. godine zaposlenici KBC Sestre milosrdnice obavljaju operativne zahvate u prostorima Opće bolnice Zabok i bolnice hrvatskih veterana. Sa ciljem osiguravanja javnog interesa Republike Hrvatske za kontinuirano obavljanje zdravstvene djelatnosti i pružanja zdravstvenih usluga, a zbog nemogućnosti obavljanja kirurške djelatnosti KBC-a Sestre milosrdnice poradi obavljanja građevinskih radova i protupotresne obnove zgrade, KBC Sestre milosrdnice i Opća bolnica Zabok i bolnica hrvatskih veterana sklopili su krajem 2022. godine Ugovor o međusobnoj suradnji, Urbroj: 01-66/1-23. Vezano uz navedeno, Ministarstvo zdravstva donijelo je 13.02.2023. g. Odluku o promjeni mjesta rada dijela kirurške djelatnosti KBC Sestre milosrdnice na lokaciju Opće bolnice Zabok i bolnice hrvatskih veterana, KLASA: 510-01/23-03/01, URBROJ: 534-07-2-2/1-23-3.

II. FIZIČKI POKAZATELJI POSLOVANJA

Prema izdanim fakturama za razdoblje I-XII. mjesec 2023. godine, a prema ugovorenim posteljnim kapacitetima ostvarena je prosječna dnevna popunjenost od 77,84% odnosno 1,33% manje u odnosu na isto izvještajno razdoblje 2022. godine. U stacionarnom dijelu liječeno je 10.524 bolesnika, 159 ili 1,53% bolesnika više u odnosu na isto razdoblje prethodne godine. Vrijednost usluge u stacionarnom dijelu iznosila je 11.049.495 €, što je 1.500.242 € odnosno 15,71% više u odnosu na isto razdoblje 2022. godine. Prosječan DTS koeficijent u izvještajnom razdoblju je 1,01 što je 0,02 odnosno 1,94% manje u odnosu na isto razdoblje prethodne godine.

U izvještajnom razdoblju I-XII. mjesec 2023. godine izvršeno je 5.152 malih operativnih zahvata, što predstavlja povećanje od 140 zahvata odnosno 2,79% u odnosu na isto razdoblje 2022. godine. Velikih operativnih zahvata je u razdoblju I-XII. mjesec 2023. godine izvršeno 4.941, 947 odnosno 23,71% zahvata više u odnosu na isto razdoblje 2022. godine, uz napomenu da navedeni podaci uključuju 378 operacija koje su obavili zaposlenici KBC Sestre milosrdnice u prostorima Opće bolnice Zabok i bolnice hrvatskih veterana. U razdoblju I-XII. mjesec 2023. godine obavljeno je 797 poroda, 13 poroda odnosno 1,60% manje u odnosu na isto razdoblje 2022. godine.

U djelatnosti specijalističko-konzilijarne i dijagnostičke zdravstvene zaštite je u razdoblju I-XII. mjesec 2023. godine zbrinuto 414.681 pacijenata, uključujući pacijente dnevne bolnice. U tom segmentu prisutno je povećanje od 44.798 ili 12,11% pacijenata više nego u istom izvještajnom razdoblju 2022. godine, dok je vrijednost usluga, uključujući dnevnu bolnicu, iznosila 8.566.836 € te je vidljivo povećanje od 1.979.591 € odnosno 30,05% više u odnosu na isto razdoblje 2022. godine. Navedeni iznos **uključuje** vrijednost usluga koje su dodatno plaćene izvan osnovnog limita, sukladno *Obavijesti o limitima za razdoblje od 01. travnja do 31. prosinca 2019. godine HZZO-a*, koja je i trenutno u primjeni, a odnosi se na postupke CT-a, holter EKG, UZV srca, ergometrije, operacije katarakte, UZV dojke, UZV štitnjače, gastroskopije te MR-a. Vrijednost usluga u razdoblju I-XII. mjesec 2023. godine za navedene dodatno plaćene postupke, iznosila je 1.277.858 €.

U segmentu dnevne bolnice obrađeno je 14.296 slučajeva, 562 odnosno 3,78% manje u odnosu na razdoblje I-XII. 2022. godine. Vrijednost usluga iznosila je 1.585.930 € te je prisutno povećanje od 3.397 € odnosno 0,21%. U izvještajnom razdoblju I-XII. mjesec 2023.

godine ostvaren je dnevni obrtaj na razini od 39 pacijenata na 23 ugovorena stolca/postelje dnevne bolnice, 2 pacijenta odnosno 3,78% manje u odnosu na isto razdoblje 2022. godine. Tijekom 2023. provedena je reorganizacija u Objedinjenom hitnom bolničkom prijemu, s naglaskom na uvođenje observacije pacijenata u OHBP-u, uz ugovorene dnevne bolnice drugih djelatnosti.

Pri liječenju populacije hrvatskih branitelja iz Domovinskog rata i članova njihovih obitelji tijekom izvještajnog razdoblja prisutno je povećanje u svim aspektima zbrinjavanja branitelja, te je ostvareno 20.890 prijema u djelatnosti specijalističko-konzilijarne zdravstvene zaštite, 97.740 pruženih pojedinačnih usluga. U djelatnosti bolničke zdravstvene zaštite ostvareno je 800 hospitalizacija te je izvršeno 37.691 postupaka.

Od početka veljače 2023. godine brisevi se više ne uzimaju na lokaciji Bolnice, dok je siječnju 2023. godine u pomoćnom prostoru (šatoru) i u hitnom bolničkom prijemu uzeto ukupno 519 briseva u odnosu na 25.044 uzetih briseva u razdoblju I.-XII. 2022. godine. Tijekom razdoblja I.-XII. 2023. godine kod hospitaliziranih pacijenata evidentirano je 196 otpuštenih hospitaliziranih COVID-19 pozitivnih pacijenata, dok ih je u istom razdoblju 2022. godine bilo 610.

Broj otpuštenih COVID pacijenata (pozitivnih) od 01.01.2023. do 31.12.2023.				
Datum otpusta		Broj otpušteni pacijenata		
od	do	M	Ž	Ukupno
01.01.2023.	31.01.2023.	19	18	37
01.02.2023.	28.02.2023.	3	12	15
01.03.2023.	31.03.2023.	4	7	11
01.04.2023.	30.04.2023.	10	9	19
01.05.2023.	31.05.2023.	12	7	19
01.06.2023.	30.06.2023.	3	3	6
01.07.2023.	31.07.2023.	3	2	5
01.08.2023.	31.08.2023.	1	0	1
01.09.2023.	30.09.2023.	5	3	8
01.10.2023.	31.10.2023.	10	9	19
01.11.2023.	30.11.2023.	11	6	17
01.12.2023.	31.12.2023.	20	19	39
UKUPNO		101	95	196

Broj otpuštenih COVID pacijenata (pozitivnih) od 01.01.2022. do 31.12.2022.				
Datum otpusta		Broj otpušteni pacijenata		
od	do	M	Ž	Ukupno
01.01.2022.	31.01.2022.	38	63	101
01.02.2022.	28.02.2022.	76	76	152
01.03.2022.	31.03.2022.	33	36	69
01.04.2022.	30.04.2022.	13	13	26
01.05.2022.	31.05.2022.	9	8	17
01.06.2022.	30.06.2022.	3	8	11
01.07.2022.	31.07.2022.	11	10	21
01.08.2022.	31.08.2022.	29	15	44
01.09.2022.	30.09.2022.	13	30	43
01.10.2022.	31.10.2022.	21	29	50
01.11.2022.	30.11.2022.	11	8	19
01.12.2022.	31.12.2022.	29	28	57
UKUPNO		286	324	610

III. FINANCIJSKO POSLOVANJE

1. Ukupan prihod

Ukupan prihod u razdoblju I-XII. 2023. godine iznosi 30.456.234 € što je 2.314.001 € ili 8,22% više u odnosu na isto razdoblje prethodne godine.

Maksimalni mogući ugovoreni prihod (limit) za ovo izvještajno razdoblje iznosi 20.670.550 €. Prosječni mjesečni maksimalni iznos prihoda (limit) iznosi 1.722.546 €, 285.376 € ili 19,93% više u odnosu na razdoblje I-XII. 2022. godine, dok ukupno uplaćena ugovorena sredstava iznose 21.924.175 € (20.670.474 € maksimalni mogući ugovoreni prihod (limit) te 1.253.701 € dodatno plaćeni postupci).

U ukupnim prihodima, prihodi od HZZO-a po svim osnovama sudjeluju sa 78,09%, a svi ostali prihodi sa 21,91%.

Prihodi od HZZO-a po osnovi osnovnog zdravstvenog osiguranja naplaćeni su ukupno 19.592.098 € što je povećanje od 3.488.220 € ili 21,66% u odnosu na isto izvještajno razdoblje 2022. godine. Prihodi po osnovi dopunskog osiguranja iznose 2.298.413 €, što je povećanje od 577.982 €, odnosno 33,60% u odnosu na isto izvještajno razdoblje 2022. godine. Prihodi od HZZO-a za usluge izvan ugovorenog limita iznose 1.615.087 €, što je povećanje od 561.789 € ili 53,34% u odnosu na isto izvještajno razdoblje 2022. godine, a uključuju prihode ostvarene po osnovi preventivnih pregleda hrvatskih branitelja iz Domovinskog rata i članova njihovih obitelji, posebno skupih lijekova, liječenja ino osiguranika, refundacije plaća pripravnika i stažista, Nacionalnog programa ranog otkrivanja raka dojke, Nacionalnog programa ranog otkrivanja raka debelog crijeva, Nacionalnog programa ranog otkrivanja slabovidnosti te intervencijske neurologije.

Ostali i izvanredni prihodi u ovom izvještajnom razdoblju iznose 1.796.107 €, dok za isto izvještajno razdoblje 2022. godine iznose 1.316.840 € što je povećanje od 479.267 € ili 36,40%.

2. Ukupni izdaci

Ukupni izdaci iznose 32.729.599 € što je 2.877.368 € ili 9,64% više u odnosu na razdoblje I-XII. 2022. godine.

Izdaci za lijekove i potrošni medicinski materijal, krv i krvne pripravke, te medicinske plinove iznose 5.440.777 €, sudjeluju sa 16,62% u ukupnim izdacima i veći su za 462.241 € ili 9,28% u odnosu na isto izvještajno razdoblje prethodne godine. Navedeni rashodi uključuju donacije u iznosu od 323.479 €.

U izvještajnom razdoblju I-XII. 2023. godine izdaci za bruto plaće i nadoknade sa doprinosima na plaću i prijevoz djelatnika, te ostali izdaci i ostali materijalni izdaci za zaposlene iznose 22.101.098 € i veći su 2.614.238 € ili 13,42% u odnosu na isto izvještajno razdoblje 2022. godine, a uključuju dio plaća financiran iz prihoda od kliničkih ispitivanja i vlastitih izvora u iznosu od 68.437 €, te isplate po tužbama liječnika za obračun prekovremenih sati bez dodataka na plaću u iznosu od 166.321 €.

Porast rashoda za zaposlene je posljedica više faktora: 7,00% povećanje osnovice tijekom 2023. godine (2,00%+5,00%), koje za sobom povlači obračun ostalih elemenata plaće (prekovremeni, dodaci, smjenski rad, rad vikendom...); Uredba o izmjenama i dopunama Uredbe o nazivima radnih mjesta i koeficijentima složenosti poslova u javnim službama iz ožujka i svibnja 2023. godine; isplata neoporezivih naknada, regresa i godišnje nagrade za božićne blagdane – božićnice u pojedinačnim iznosima od 300 € te Odluka o isplati privremenog dodatka na plaće službenika u državnim i javnim službama (refundirano od HZZO-a).

Najveće povećanje u odnosu na 2022. godinu prisutno je u segmentu bruto plaće, ukupno 2.035.859 € odnosno 12,77%, što uključuje porast od 1.889.600 € odnosno 14,10% za plaće za redovan rad te 205.338 € odnosno 11,85% za plaće za posebne uvjete rada, dok je kod plaća za prekovremeni rad prisutan pad od 59.078 € odnosno 7,33%. Povećanje bruto plaće prati i povećanje doprinosa na plaće i to ukupno 346.642 € odnosno 14,97% u odnosu na 2022. godinu.

Također moramo napomenuti da navedeni izdaci uključuju i isplatu zaposlenicima po sudskim presudama i po nagodbama u iznosu od 166.321 € te dio plaća financiran iz vlastitih prihoda u iznosu od 68.437 €.

Izdaci za zaposlene u ukupnim izdacima sudjeluju sa 67,53%, u **sredstvima maksimalnog mogućeg ugovorenog prihoda (ugovoreni mjesečni limit) 106,92%**, dok u

ukupno uplaćenom ugovorenom prihodu (uplaćeni limit i dodatno plaćeni postupci) sudjeluju sa **100,81%**, a u iskazanom ugovornom prihodu (bez primitaka HZZO-a na ime mjesečnih limita koji nisu pravdani izdanim računima) sudjeluju sa **112,81%**.

3. Fakturirana realizacija

Maksimalni mogući ugovoreni prihod za pružanje zdravstvene usluge iz osnovnog zdravstvenog osiguranja za ovo izvještajno razdoblje iznosi 20.670.550 €, uplaćena ugovorena sredstva iznose 21.924.175 € (20.670.474 € maksimalni mogući ugovoreni prihod (limit) te 1.253.701 € dodatno plaćeni postupci), dok ukupna usluga liječenja* (fakturirana realizacija, bez dodatno plaćenih postupaka) u stacionaru, SKZZ-u i dijagnostici prema Hrvatskom zavodu za zdravstveno osiguranje iznosi 18.338.473 € (navedeni podaci uključuju račune za usluge izvršene u 2022. godini fakturirane u 2023. godini u iznosu od 58.772 €). Iz navedenog je vidljiv manjak fakturirane realizacije od 2.332.077 € ili 11,28%. Sukladno *Obavijesti o limitima za razdoblje od 01. travnja do 31. prosinca 2019. godine*, koja je i trenutno u primjeni, navedeni iznos **ne uključuje** vrijednost usluga za dodatno plaćene postupke u iznosu od **1.277.858 €** za razdoblje I-XII. 2023. godine.

Usluga liječenja u stacionaru	11.049.495 €
Usluga liječenja u SKZZ i dijagnostici	7.288.978 €
Ukupno usluga*	18.338.473 €
Maksimalni ugovoreni prihod od HZZO-a	20.670.550 €
Upaćeni ugovoreni prihod od HZZO-a (limit i dodatno plaćeni postupci)	21.924.175 €
Razlika (ukupno usluga – maksimalni ugovoreni prihod)	-2.332.077 €

U strukturi fakturirane realizacije sredstva za bolničku zdravstvenu zaštitu u stacionarnom segmentu sudjeluju sa 60,25%, a sredstva za specijalističko-konzilijarnu zdravstvenu zaštitu i dijagnostiku sa 39,75%.

Vrijednost usluga po liječenom bolesniku u stacionaru iznosi 1.050 €, što je 129 € ili 13,96% više u odnosu na isto izvještajno razdoblje 2022. godine. Prosječna cijena B.O. dana iznosi 175 € što je za 26 € ili 17,45% više u odnosu na isto izvještajno razdoblje 2022. godine. Vrijednost usluga u SKZZ te dijagnostici iznosi 21 € po zbrinutom bolesniku, što je 3 € ili 16,00% više u odnosu na isto izvještajno razdoblje 2022. godine.

4. Financijski rezultat

U izvještajnom razdoblju ukupni prihodi iznose 30.456.234 €, dok ukupni izdaci iznose 32.729.599 €, te je ostvaren manjak ukupnih prihoda nad ukupnim izdacima u visini 2.273.365 €, dok je za razdoblje I-XII. 2022. godine ostvaren manjak ukupnih prihoda nad ukupnim izdacima od 1.709.998 € te je prisutno povećanje manjka od 563.367 € odnosno 32,95%. Moramo napomenuti da je u razdoblju I-XII. 2023. godine na ime namjenske pomoći za zdravstvene ustanove uplaćeno 1.866.550 € odnosno 34,91% manje u odnosu na isto razdoblje 2022. godine.

Ukupni prihodi u razdoblju I-XII. 2023. godine **uključuje** prihode iz proračuna na ime namjenske pomoći za zdravstvene ustanove u ukupnom iznosu od **3.479.586 €** i to: tekuće pomoći *HZZO-a* putem Krapinsko-zagorske županije, u ukupnom iznosu od *1.758.636 €* (511.160 € uplata 21.06.2023. godine te 1.247.476 € uplata 05.10.2023. godine, a sve za podmirenje dijela dospjelih obveza prema dobavljačima lijekova i potrošnog i ugradbenog medicinskog materijala); tekuće pomoći iz državnog proračuna, uplate *Ministarstva zdravstva* putem Krapinsko-zagorske županije, u ukupnom iznosu od *1.720.950 €* (657.759 € uplata 08.12.2023. godine te 883.537 € uplata 29.12.2023. godine, obje uplate za podmirenje obveza prema dobavljačima za lijekove i potrošni medicinski materijal; 29.794 € uplata 13.12.2023. godine, vezano za razlike u plaći (6,00% odnosno 4,00%) te 149.860 € uplata 21.12.2023. godine, vezano za obračun prekovremenih sati bez dodataka na plaću, obje uplate *Ministarstva zdravstva* putem Krapinsko-zagorske županije, namjenski utrošeno na podmirenje dijela dospjelih obveza bolničkih zdravstvenih ustanova u vlasništvu županija prema dobavljačima za lijekove i potrošni i ugradbeni medicinski materijal).

Ukupni prihodi u razdoblju I-XII. 2022. godine **uključuje** prihode iz proračuna na ime namjenske pomoći za zdravstvene ustanove u iznosu od **5.346.136 €** (413.492 € uplata namjenske pomoći za zdravstvene ustanove od 24.05.2022. godine sukladno sporazumima s radnicima za isplatu razlika iznosa uvećanja plaće za prekovremeni rad (285.469 €) odnosno po osnovi pravomoćnih sudskih presuda za prekovremeni rad za podmirenje dijela dospjelih obveza prema dobavljačima lijekova i potrošnog i ugradbenog medicinskog materijala (128.023 €); 1.536.307 € uplata 21.06.2022. godine za podmirenje obveza prema dobavljačima za lijekove i potrošni medicinski materijal te 1.394.241 € uplata 22.09.2022. za istu namjenu; 271.895 € uplata 14.12.2022. godine te 101.687 € uplata 20.12.2022. godine, obje namjenske pomoći za zdravstvene ustanove sukladno sporazumima s radnicima za

isplatu razlika iznosa uvećanja plaće za prekovremeni rad, uplata Ministarstva zdravstva putem Krapinsko-zagorske županije; 1.628.514 € uplata 22.12.2022. godine, namjenska pomoć općeg proračuna za podmirenje dijela dospjelih obveza bolničkih zdravstvenih ustanova u vlasništvu županija prema dobavljačima lijekova, potrošnog i ugradbenog medicinskog materijala, Ministarstvo zdravstva putem Krapinsko-zagorske županije).

Ukupni prihod u razdoblju I-XII. 2023. godine **ne uključuje** primitke od HZZO-a u iznosu od 2.332.077 € uplata na ime mjesečnih limita koji nisu pravdani izdanim računima, a sukladno uputama Ministarstva financija, dok ukupni prihod u razdoblju I-XII. 2022. godine **ne uključuje** primitke od HZZO-a u iznosu od 1.946.979 € uplata na ime mjesečnih limita koji nisu pravdani izdanim računima.

Ukoliko bi se u ukupni prihod I-XII. 2023. godine uključile uplate HZZO-a za 2.332.077 € razlike po uplaćenim mjesečnim limitima, ukupni prihodi iznosili bi 32.788.311 €, te bi ostvareni višak ukupnih prihoda nad ukupnim izdacima iznosio 58.712 €. **Iz navedenog razloga, knjigovodstveni manjak iznosi 2.273.365 €, dok je realno bio prisutan višak prihoda od 58.712 €.**

Ukupni prihodi	30.456.234 €
Ukupni izdaci	32.729.599 €
Manjak prihoda nad izdacima	-2.273.365 €
Ukupni prihodi + Sveukupne uplate HZZO-a (mjesečni limiti)	32.788.311 €
Ukupni izdaci	32.729.599 €
Višak prihoda nad izdacima	58.712 €

5. Servisiranje i opremanje

Ukupni troškovi tekućeg i investicijskog održavanja za izvještajno razdoblje iznose 777.347 €. Dio navedenih troškova financiran je iz decentraliziranih sredstava županije u ukupnom iznosu od 348.968 €: servis i popravci medicinske opreme u iznosu od 127.913 €, nemedicinske opreme u iznosu od 72.998 €, službenih vozila u iznosu od 2.654 € te informatičke opreme i programa u iznosu od 145.403 €.

Oprema nabavljena iz decentraliziranih sredstava u ukupnom iznosu od 653.661 € uključuje nabavu medicinske opreme: CT uređaj za potrebe odjela za radiologiju u ukupnoj vrijednosti od 477.802 €, uz napomenu da se financiranje raspodijelilo na dvije godine, te je za 2023. godinu osigurano 238.901 € za nabavu navedenog uređaja; za potrebe objedinjenog hitnog bolničkog prijama nabavljeni su: defibrilator u vrijednosti od 20.800 €; prijenosni ultrazvuk sa dvije sonde u vrijednosti od 11.493 € te 7 komada kolica i 4 komada stalaka u vrijednosti od 17.973 €; automatski bojač rezova uzoraka tkiva za potrebe odjela za patologiju i citologiju u vrijednosti od 23.559 €; elektrokirurške jedinice s APC-om za potrebe službe za internu medicinu u vrijednosti od 10.357 €; ormar za spremanje endoskopskih cijevi za potrebe ordinacije za endoskopiju probavnog trakta u vrijednosti od 27.375 €; urološki stol za potrebe službe za kirurgiju u vrijednosti od 15.822 €; mamograf za potrebe odjela za radiologiju u ukupnoj vrijednosti od 182.975 €, a obzirom da se financiranje raspodijelilo na dvije godine, za 2023. godinu je osigurano 91.487 € za nabavu navedenog uređaja; kalorički stimulator zraka s hladnjakom za potrebe ordinacije za audiologiju u vrijednosti od 8.105 €; 4 komada monitora vitalnih funkcija za potrebe odjela za pedijatriju u vrijednosti od 15.925 €; UZV s dvije sonde za potrebe odjela za anesteziologiju, reanimatologiju i intenzivnu medicinu u vrijednosti od 8.331 €; uređaj za kombiniranu terapiju (elektroterapija, UZV) s dodacima za potrebe odjela za fizikalnu medicinu i rehabilitaciju u vrijednosti od 7.625 €; ultrazvučna sonda za potrebe odjela za radiologiju u vrijednosti od 12.094 €; terapijski laser za liječenje boli za potrebe odjela za anesteziologiju, reanimatologiju i intenzivnu medicinu u vrijednosti od 2.983 € te ultrazvučna sonda za potrebe odjela za pedijatriju u vrijednosti od 11.612 €.

Iz decentraliziranih sredstava su se također osigurala i sredstva za nabavu blatex uređaja za izlivanje, pranje i dezinfekciju noćnih posuda u vrijednosti od 15.500 € za službu za kirurgiju.

Vezano uz informatizaciju, uložena su sredstva za nabavu Microsoft Exchange 2019 Standard licenci, 1 komad licence za poslužitelja i 250 komada licenca za korisnike u ukupnom iznosu od 26.084 €; 40 komada osobnih računala za potrebe ravnateljstva, službe za pravne i kadrovske poslove, službe za ekonomsko administrativne poslove te službe za tehničko uslužne djelatnosti u iznosu od 33.175 € te 40 komada računalnih monitora za navedene službe u iznosu od 7.500 €; 2 komada poslužitelja za virtualizaciju za potrebe bolnice u iznosu od 17.485 € te za prilagodbu IBIS-a (svih bolničkih informacijskih sustava) zbog uvođenja EUR-a kao službene valute u RH u iznosu od 29.531 €.

Kao i prethodnih godina, i tijekom 2023. godine, Krapinsko-zagorska županija prepoznala je potrebu za pomoć bolnici pri opremanju bolnice, te je osigurala sredstva za nabavu 4 komada televizora za potrebe odjela za pedijatriju u iznosu od 1.287 € te ginekološkog UZV uređaja za potrebu odjela za ginekologiju i opstetriciju u iznosu od 69.963 €.

POTRAŽIVANJA I OBVEZE IZ POSLOVNIH ODNOSA

1. Potraživanja

Ukupna potraživanja na dan 31.12.2023. godine iznose 934.376 €, dok ukupna potraživanja na dan 31.12.2022. godine iznose 958.708 €, što predstavlja smanjenje ukupnih potraživanja za 24.332 € ili 2,54%. Ukupna potraživanja uključuju: potraživanja od HZZO-a za zdravstveno osiguranje po osnovu pružanja zdravstvene zaštite u iznosu od 296.427 €; potraživanja od HZZO-a temeljem ugovora za usluge pružene izvan ugovorenog limita u iznosu od 75.233 € (Nacionalni program prevencije raka dojke 17.058 €, Nacionalni program ranog otkrivanja slabovidnosti 2.089 €, Nacionalni program prevencije raka debelog crijeva 16.589 €, primarni laboratorij 10.401 €, pripravnici i stažisti 16.536 €, posebno skupi lijekovi 11.262 € te intervencijska neurologija 1.298 €); potraživanja od dopunskog zdravstvenog osiguranja u iznosu od 231.765 €; potraživanja od drugih zdravstvenih ustanova u iznosu od 61.951 € te ostala potraživanja u iznosu od 269.000 € (potraživanja za bolovanje preko 42 dana 28.307 € te potraživanja za prihode od pravnih i fizičkih osoba u iznosu od 240.693 €).

Ukupno dospjela potraživanja na dan 31.12.2023. godine iznose 299.712 €, dok ukupno dospjela potraživanja na dan 31.12.2022. godine iznose 391.853 €, što je smanjenje ukupno dospjelih potraživanja za 92.141 € ili 23,51%. Ukupno dospjela potraživanja uključuju: potraživanja od HZZO-a za zdravstveno osiguranje po osnovu pružanja zdravstvene zaštite u iznosu od 13.493 €; potraživanja od HZZO-a temeljem ugovora za usluge pružene izvan ugovorenog limita u iznosu od 28.885 €, potraživanja od dopunskog zdravstvenog osiguranja od 1.473 €, potraživanja od drugih zdravstvenih ustanova u iznosu od 41.984 € te ostala potraživanja u iznosu od 213.877 €, a koja se odnose na potraživanja od pravnih i fizičkih osoba.

2. Obveze

Ukupne obveze na dan 31.12.2023. godine iznose 16.539.084 €, dok obveze na dan 31.12.2022. godine iznose 14.190.832 €, što je povećanje ukupnih obveza za 2.348.252 € ili 16,55%.

Ukupne obveze na dan 31.12.2023. godine, sukladno uputama HZZO-a, uključuju knjiženje obveza prema HZZO-u u iznosu od 10.952.262 € (3.978.787 € avansa za podmirenje obveza za lijekove i potrošni materijal u razdoblju 2019.-2022. godine, te 6.973.475 € za manje izvršen rad), dok su na dan 31.12.2022. godine navedene obveze prema HZZO-u iznosile 8.620.185 € te je prisutan porast navedenih obveza u iznosu od 2.332.077 € (manje izvršeni rad u 2023. godini) odnosno 27,05%.

Ukoliko se iz ukupnih obveza izuzmu obveze prema HZZO-u za manje izvršen rad, ukupne obveze na dan 31.12.2023. godine iznose 5.586.822 €, a na dan 31.12.2022. godine iznosile su 5.570.647 €, te je prisutno povećanje ukupnih obveza od 16.175 € odnosno 0,29%.

Povećanje ukupnih obveza u odnosu na isto izvještajno razdoblje 2022. godine odnosi se na: obveze prema HZZO za manje izvršen rad u iznosu od 2.332.077 €, obveze prema zaposlenicima u iznosu od 382.984 €; obveze za opremu u iznosu od 287.488 €; ostale nespomenute obveze u iznosu od 58.880 €; obveze za sanitetski materijal, krv i krvne derivate i slično u iznosu od 34.401 €; obveze za lijekove u iznosu od 34.325 € te obveze za energiju u iznosu od 29.290 €.

Smanjenje ukupnih obveza u odnosu na isto izvještajno razdoblje 2022. godine prisutno je u segmentu: obveze za usluge drugih zdravstvenih ustanova u iznosu od 648.108 €; obveze za ostale materijale i reprodukcijски materijal u iznosu od 126.422 €; obveze za živežne namirnice u iznosu od 35.630 € te obveze za proizvodne i neproizvodne usluge u iznosu od 1.033 €.

Ukupno dospjele obveze na dan 31.12.2023. godine iznose 1.838.418 €, dok ukupno dospjele obveze na dan 31.12.2022. godine iznose 2.811.291 €, što je smanjenje od 972.873 € ili 34,61%. Ukupno dospjele obveze uključuju: obveze za lijekove u iznosu od 406.642 €; obveze za sanitetski materijal, krv i krvne derivate i sl. u iznosu od 824.820 €; obveze za živežne namirnice u iznosu od 12.497 €; obveze za ostale materijale i reprodukcijски materijal u iznosu od 63.155 €; obveze za proizvodne i neproizvodne usluge u iznosu od 302.144 €; obveze za opremu 71.417 € te obveze za usluge drugih zdravstvenih ustanova u iznosu od 157.743 €.

3. Razlika između obveza i potraživanja

Razlika između ukupnih obveza i ukupnih potraživanja na dan 31.12.2023. godine iznosi 15.604.708 €, dok je na dan 31.12.2022. godine iznosila 13.232.124 €. Navedeni iznos za 2023. godinu uključuju knjiženje obveza prema HZZO-u za manje izvršeni rad u iznosu od 10.952.262 €, odnosno 8.620.185 € za 2022. godinu, sukladno uputama Ministarstva financija. Iz navedenog je vidljivo povećanje razlike između obveza i potraživanja za 2.372.584 € ili 17,93%.

Ukoliko se iz ukupnih obveza izuzmu obveze za prema HZZO-u za manje izvršeni rad i avanse za podmirenje dijela dospjelih obveza za lijekove i potrošni materijal, razlika između ukupnih obveza i ukupnih potraživanja na dan 31.12.2023. godine iznosila bi 4.652.446 €, dok bi na dan 31.12.2022. godine iznosila 4.611.939 € te bi bilo vidljivo povećanje razlike između obveza i potraživanja od 40.507 € odnosno 0,88%.

	2022.g.	2023.g.	2023.g.-2022.g.
Ukupne obveze	14.190.832 €	16.539.084 €	2.348.252 €
Ukupna potraživanja	958.708 €	934.376 €	-24.332 €
Razlika	13.232.124 €	15.604.708 €	2.372.584 €

	2022.g.	2023.g.	2023.g.-2022.g.
Dospjele obveze	2.811.291 €	1.838.418 €	-972.873 €
Dospjela potraživanja	391.853 €	299.712 €	-92.141 €
Razlika	2.419.438 €	1.538.706 €	-880.732 €

V. ZAPOSLENOST I PLAĆE

Na dan 31.12.2023. godine bilo je zaposleno 710 djelatnika ili 29 više nego na dan 31.12.2022. godine. Navedeno za 2023. godinu uključuje **10** pripravnika financiranih od strane Hrvatskog zavoda za zapošljavanje i **6** liječnika, doktora medicine bez specijalizacije, financiranih od strane HZZO-a, dok je za 2022. godinu broj zaposlenih uključivao **8** pripravnika (5 financiranih od strane Hrvatskog zavoda za zapošljavanje i 3 od strane HZZO-a) te **3** liječnika, doktora medicine bez specijalizacije, financiranih od strane HZZO-a.

Tijekom 2023. godine, sukladno rješenjima Ministarstva zdravstva, na specijalizaciji su 54 liječnika prema sljedećim specijalnostima: anesteziologija 6, gastroenterologija 2, pulmologija 3, kardiologija 2, endokrinologija 2, abdominalna kirurgija 3, plastična kirurgija 2, ortopedija i traumatologija 5, pedijatrija 6, ginekologija 2, neurologija 3, patologija 2, fizikalna medicina 2, klinička radiologija 9, transfuzija 1, hitna medicina 2 te medicinska biokemija 2.

Broj zaposlenika na osnovu ukalkuliranih sati rada iznosi 552 što ukazuje da dnevno nije radilo 158 djelatnika ili 22,25%.

Prema stupnju stručnog obrazovanja slijedi struktura i broj zaposlenosti:

Stručna sprema	Broj	Struktura
Visoko stručno obrazovanje	187	26,34%
Više stručno obrazovanje	174	24,51%
Srednje stručno obrazovanje	264	37,18%
Ostalo stručno obrazovanje	85	11,97%
Ukupno:	710	100,00%

Iz evidencije o vrsti radnog odnosa zaposleno je:

Na neodređeno vrijeme	650
zdravstveni djelatnici	508
nezdravstveni djelatnici	142
Na određeno vrijeme	60
zdravstveni djelatnici	51
nezdravstveni djelatnici	9

Iz strukture zaposlenih proizlazi da zdravstveni djelatnici predstavljaju 78,73% ukupnog broja zaposlenih, dok administrativno-tehnički djelatnici predstavljaju 21,27% ukupnog broja zaposlenih. Veće učešće zdravstvenih djelatnika omogućava ostvarenje kvalitetnijeg programa rada, ali istovremeno iziskuje i veće izdatke za plaće.

Stopa bolovanja iznosi 10,83%, dok je u istom razdoblju 2022. godine stopa bolovanja iznosila 11,00%.

BOLOVANJE	2022.g.	2023.g.	2023.g.-2022.g.
bolovanje do 42 dana	4,36%	4,06%	-0,30%
bolovanje preko 42 dana	2,32%	2,51%	0,19%
porodni dopust i komplikacije u trudnoći	4,32%	4,26%	-0,06%
UKUPNO	11,00%	10,83%	-0,17%

Prosječna neto plaća za razdoblje I–XII. mjesec 2023. godine po zaposlenom djelatniku iznosi 1.480 €, u 2022. godini za isto izvještajno razdoblje iznosi 1.328 €, te povećanje iznosi 152 € ili 11,47%.

VI. ZAKLJUČAK

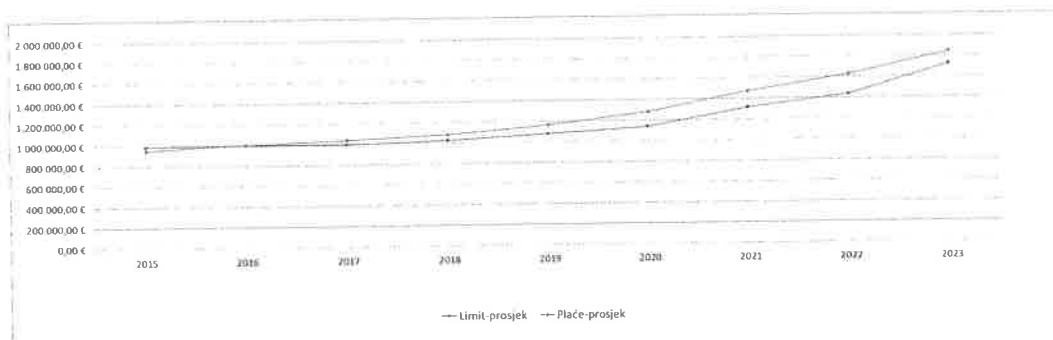
Negativan poslovni rezultat za razdoblje I-XII. 2023. godine posljedica je više negativnih poslovnih okolnosti, posebice porasta sveukupnih troškova i cijena kao rezultat sveprisutne inflacije te kontinuiranog porasta troškova za zaposlenike. U nastavku donosimo tri aspekta našeg poslovanja koji najbolje ukazuju na nedostatna sredstva koja su nam na raspolaganju za poslovanje: Odnos prosjeka mjesečnog limita, troškova za zaposlenike i broja zaposlenika, nesklad fakturirane realizacije, pruženih usluga i cijena zdravstvene usluge te neopravdano smanjenje iznosa namijenjenog zbrinjavanju braniteljske populacije.

Također još moramo spomenuti i uplaćena sredstva HZZO-a tijekom 2023. godine u iznosu od **2.332.077 €** koja nisu knjižena kao prihod već su iskazana kao predujam sukladno uputama Ministarstva financija (na ime avansa mjesečnih limita koji nisu pravdani izdanim računima). **Ukoliko bi se u ukupni prihod I-XII. 2023. godine uključile sve navedene uplate HZZO-a, bio bi ostvareni višak ukupnih prihoda nad ukupnim izdacima i to u iznosu od 58.712 €.**

1. Odnos prosjeka mjesečnog limita, troškova za zaposlenike i broja zaposlenika

Od 2016. godine nadalje mjesečni bolnički limit ne pokriva niti izdatke za zaposlene, koji su porasli zbog povećanja osnovice plaća, troškova prijevoza, isplate regresa i božićnice, nadalje epidemija bolesti COVID-19 značajno je utjecala na povećanje troškova vezanih uz obračun posebnih uvjeta rada, pripravnosti i plaćenog elementa prekida rada, a u travnju 2020. godine počeo se primjenjivati i obračun prekovremenih sati liječnika **uključivo sa svim dodacima na plaću** (otežani uvjeti rada, iznimna odgovornost za život i zdravlje ljudi te za znanstveni stupanj), a da za isto nisu osigurana dodatna sredstva.

Potpisivanjem novih materijalnih prava zaposlenika između Vlade i Sindikata, a ne osiguravanjem sredstava za ista dodatna materijalna prava, bolnice se dovodi u negativan financijski položaj. Iz tablice niže vidljivo je da su ti materijalni troškovi za zaposlene veći u odnosu na mjesečni limit oko 119.200 € mjesečno, što ukazuje da porast materijalnih prava zaposlenih nije popraćeno adekvatnim financijskim prihodima.



Godina	Limit-prosjek	Plaće-prosjek	Broj zaposlenih-prosjek
2015.	989.987,26 €	950.834,94 €	615
2016.	992.124,29 €	999.541,66 €	614
2017.	992.935,87 €	1.038.553,96 €	620
2018.	1.025.768,55 €	1.080.543,50 €	618
2019.	1.078.714,18 €	1.162.854,83 €	641
2020.	1.135.499,06 €	1.282.594,71 €	653
2021.	1.314.889,80 €	1.474.110,57 €	665
2022.	1.437.170,17 €	1.623.905,00 €	682
2023.	1.722.545,83 €	1.841.758,17 €	693

Prosječno povećanje broja zaposlenih tijekom 2023. u odnosu na 2022. godinu bilo je 1,61%, dok je istovremeno prisutan prosječan porast troškova za zaposlene od 13,63%, odnosno prosječni mjesečni porast od 217.853 €.

Dodatni trošak su također i isplate po tužbama i ovrhama medicinskog osoblja za obračun prekovremenih sati bez dodataka na plaću, kao i isplate svim zaposlenicima zbog razlike u plaći od 6,00% u razdoblju od 1. prosinca 2015. godine (isplata u siječnju 2016. godine) do 31. prosinca 2016. godine (isplata u siječnju 2017. godine), te 4,00% za razdoblje od 1. do 26. siječnja 2017. godine (isplata u veljači 2017. godine).

Sve navedeno utjecalo je na godišnje povećanje troškova za zaposlene u iznosu od 2.614.238 € u 2023. godini u odnosu na 2022. godinu koji nisu pokriveni adekvatnim prihodima, te je jasno da porast troškova za zaposlene temeljem vanjskih utjecaja (potpisi novih Kolektivnih ugovora) moraju nužno pratiti i prihodi. Prateći rast rashoda za zaposlene, uprava Bolnice je provodila i provodi racionalnu politiku zapošljavanja pa je prosječni broj

zaposlenih od 2015. do 2023. godine iznosio 645, s jednim od najpovoljnijih omjera u Republici Hrvatskoj, 79 % naspram 21%, u korist zdravstvenih radnika.

2. Odnos broja pacijenata i fakturirane realizacije te cijena usluga

	Broj pacijenata				Fakturirana realizacija			
	stacionar	poliklinika	dnevna bolnica	ukupno	stacionar	Poliklinika*	dnevna bolnica	ukupno
2015.	12 107	361 065	6 217	379 389	8.636.200 €	3.590.819 €	572.434 €	12.799.453 €
2016.	12 208	385 093	7 502	404 803	7.848.624 €	3.994.897 €	749.721 €	12.593.242 €
2017.	11 919	382 427	8 492	402 838	7.324.181 €	4.001.133 €	818.265 €	12.143.579 €
2018.	11 727	391 097	11 351	414 175	7.495.455 €	4.089.270 €	967.325 €	12.552.050 €
2019.	10 883	402 368	12 919	426 170	7.649.053 €	4.169.999 €	1.225.989 €	13.045.041 €
2020.	10 301	288 562	8 837	307 700	8.120.891 €	3.424.391 €	1.006.148 €	12.551.430 €
2021.	10 304	315 491	13 198	338 993	9.770.995 €	4.113.485 €	1.501.832 €	15.386.312 €
2022.	10 365	355 025	14 858	380 248	9.549.253 €	5.004.712 €	1.582.533 €	16.136.498 €
2023.	10 524	400 385	14 296	425 205	11.049.495 €	6.980.906 €	1.585.930 €	19.616.331 €

* fakturirana realizacija poliklinike uključuje dodatne plaćene postupke, za 2019. godinu 465.847 €, za 2020. godinu 605.069 €, za 2021. godinu 736.190 €, za 2022. godinu 837.435 € te za 2023. godinu 1.277.858 €. Za ranija razdoblja navedeni postupci nisu bili zasebno obračunavani i plaćani.

U polikliničkom segmentu u razdoblju 2016.-2019. godine bilježimo kontinuiran značajan porast broja pacijenta, što zbog obrada kroz dnevnu bolnicu, što zbog velikog broja branitelja obrađenih u specijalističko-konzilijarnoj zdravstvenoj zaštiti. Drastičan pad broja zbrinutih pacijenata u polikliničkom segmentu tijekom 2020. i 2021. godine posljedica je pridržavanja preporučenih epidemioških mjera zbog epidemije COVID-19 od ožujka 2020. godine. Tijekom 2023. godine nastavlja se trend povećanja broja zbrinutih pacijenata koji je započeo tijekom 2021. godine, navedenom je pogodovalo smirivanje epidemije COVID-19, uz blagi porast broja pacijenata u stacionaru, te zbrinjavanje pacijenata putem dnevne bolnice, umjesto putem stacionara, sukladno Nacionalnoj strategiji razvoja zdravstva.

Evidentan je nesklad između porasta broja pruženih usluga i financiranja istih, uz uvijek prisutno jednostrano diktiranje uvjeta financiranja od strane HZZO-a, te kontinuirani jednostrani otpis izvršenih, a nenaplaćenih usluga iznad ugovorenog limita tijekom razdoblja kad smo ostvarivali višak fakturirane realizacije, (primjerice u razdoblju 2015. do 2018. godine otpisano je 1.996.181 €), odnosno inzistiranje na odradi i pravdanju izdanim računima svih uplata u razdoblju kada nismo bili u mogućnosti isti ostvariti.

Tijekom 2023. godine liječeno je ukupno 425.205 pacijenata, dok je tijekom 2022. liječeno 380.248 pacijenata te je vidljivo povećanje od 44.957, odnosno 11,82%, dok je u

istom razdoblju prisutno prosječno povećanje broja zaposlenih od 1,61%. Iz svega navedenoga u točkama 1. i 2. vidimo da nema nikakve ekonomske logike i matematike između prihoda i rashoda.

Već i sam podatak o obračunu i utvrđivanju cijene usluga stacionara zorni je prikaz nelogičnosti pri obračunu i vrednovanju cijene rada i troškova zbrinjavanja pacijenata putem bolničkog smještaja. Osnovna vrijednost koeficijenta za obračun od trenutka uvođenja 01.01.2009. godine iznosila (izraženo u eurima) 1.326 € uz kontinuirano smanjivanje do 2013. godine kad je dostignuta najniža vrijednost od 762 € za kirurške skupine te 660 € za medicinske i ostale skupine. Od 2014. godine prisutan je rast vrijednosti te u 2022. godini navedena vrijednost iznosila 1.168 € u lipnju, odnosno 1.261 € u studenom, dakle niti nakon četrnaest godina još uvijek nije dostignuta početna vrijednost iz 2009. godine.

Kod obračuna i utvrđivanja cijena za usluge specijalističko-konzilijarna zdravstvene zaštite tek je u 2023. godini dosegnuta cijena usluga iz 2015. godine. Nije potrebno napomenuti koliko je povećanje sveukupnih troškova prisutno u proteklih osam godina.

Također skrećemo pozornost na činjenicu su u 2015. i 2016. godini u tablicama koje su bile sastavni dio Odluka o izmjenama i dopunama Odluka o osnovama za sklapanje ugovora o provođenju zdravstvene zaštite iz obveznog zdravstvenog osiguranja, a odnose se upravo na određivanje cijena dijagnostičko-terapijskih postupaka - DTP - specijalističko-konzilijarna zdravstvena zaštite bile uključene pune cijene usluga, uz opasku na kraju tablice: *"Cijena obračunata osnovom vrijednosti koeficijenta za dijagnostičko-terapijske postupke iz stupca 5. koju Zavod plaća za specijalističko-konzilijarnu zdravstvenu zaštitu osiguranih osoba Zavoda umanjuje se za 76,36%"*. Dakle, prema podacima samog HZZO-a u 2015. godini puna cijena usluge: SK001 Prvi pregled doktora medicine specijalista /subspecijalista ili doktora dentalne medicine specijalista/subspecijalista iznosila 53,43 € (402,60 kn), dok je cijena koju je HZZO plaćao bolnici iznosila 12,63 € (95,17 kn). Posljednja korekcija cijena izvršena je u studenom 2023. godine kad je cijena za nevedenu uslugu određena u iznosu od 14,14 €.

Navedeni postotak umanjenja neznatno varira u promatranim godinama, te u prosjeku iznosi 73,73%. Od 2017. godine nadalje, u navedenim Odlukama vezanima uz cijene DTP-a više se ne navode pune cijene usluga, već samo cijene koje plaća HZZO, odnosno koeficijent i vrijednost osnovice za umnožak sa koeficijentom. Kontinuiranim jednostranim korekcijama vrijednosti koeficijenta ili osnovice cijena usluge od strane HZZO-a, održava se nerealno i ekonomski neodrživo niska cijena zdravstvenih usluga.

Nadalje, smatramo da cijena usluge mora biti ekonomski realna i pokrivati sve troškove obavljanja zdravstvene djelatnosti u smislu plaća za zaposlene, materijala za liječenje, održavanje opreme i zgrade, energenata, te ostalih troškova potrebnih za funkcioniranje zdravstvene djelatnosti. Ekonomskim rječnikom, bolnica proizvodi zdravstvenu uslugu, a ne može sama odrediti njezinu cijenu niti utjecati na nju. Smatramo da naš konstantan napredak u broju i kvaliteti pruženih usluga, trend razvoja dnevne hospitalizacije, povećanje broja obrađenih pacijenata u specijalističko-konzilijarnoj zdravstvenoj djelatnosti, posebice pripadnika veteranske populacije, te zadovoljavanje pokazatelja kvalitete i svih drugih mjerljivih parametara nisu financijski adekvatno popraćeni.

Na sljedećoj strani Vam donosimo izvod iz Bilješka uz financijsko izvješće o poslovanju HZZO-a za 2023. godinu, objavljenih na web stranici HZZO-a. Iz navedenog vidljiv je rezultat poslovanja HZZO-a, višak prihoda i primitaka u iznosu od 8.003.858,85 €, odnosno preneseni višak prihoda i primitaka u iznosu od 393.230.096,20 € te višak prihoda i primitaka za pokriće u sljedećem razdoblju u iznosu od 401.233.955,05 €. Dok bolnice kontinuirano bilježe manjke prihoda i primitaka zbog, između ostalog, i niskih cijena usluga diktiranih jednostrano od HZZO-a, te drastično povećanje obveza Bolnica prema HZZO-u, HZZO istovremeno ostvaruje višak prihoda i primitaka.



BILJEŠKE UZ IZVJEŠTAJ O PRIHODIMA I RASHODIMA, PRIMICIMA I IZDACIMA

PRIHODI I PRIMICI	
Prihodi poslovanja	5.127.155.238,69
<u>Prihodi od prodaje nefinancijske imovine</u>	<u>2.004.627,96</u>
Ukupno prihodi i primici	5.129.159.866,65

RASHODI I IZDACI	
Rashodi poslovanja	5.094.004.084,73
Rashodi za nabavu nefinancijske imovine	12.137.880,18
<u>Izdaci za fin.imovinu i otplate zajmova</u>	<u>15.014.042,89</u>
Ukupni rashodi i izdaci	5.121.156.007,80

REZULTAT POSLOVANJA

Višak prihoda i primitaka	8.003.858,85
Višak prihoda i primitaka – preneseni	393.230.096,20
Višak prihoda i primitaka za pokrće u sljedećem razdoblju	401.233.955,05

U koloni 5 iskazani su prihodi i rashodi za tekuću godinu koji su opisno navedeni u stupcu 2 a obilježeni su šifrom u stupcu 3.

Svi dolje navedeni podaci uspoređuju se sa podacima istog razdoblja prethodne godine.

Prihodi i primici

Ukupni prihodi u PR-RAS-u (šifra 6) veći su u odnosu na prethodnu godinu za 14% ili za 631.300.538,73 EUR.

Prihodi od doprinosa (šifra 62) veći su za 14,3% u odnosu na prethodnu godinu ili za 500.567.814,78 EUR. Do povećanja je došlo zato što su u 2023. godini povećane osnovice za obračun doprinosa (rast plaća i povećanje minimalne plaće).

Pomoći iz inozemstva i od subjekata unutar općeg proračuna (šifra 63) veći su za 12,5% u odnosu na prethodnu godinu ili za 79.729.756,44 EUR.

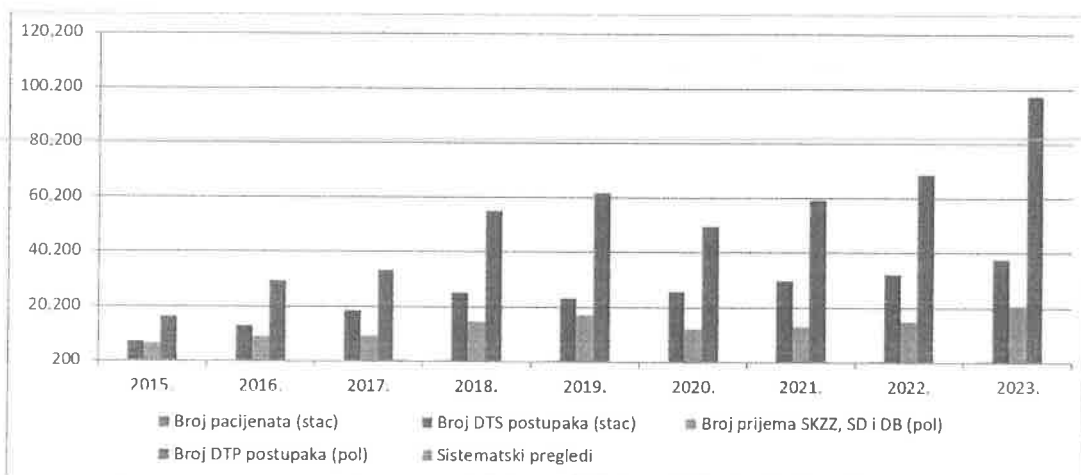
Najvećim dijelom se povećanje odnosi na povećanje transfera u 2023. godini za 11,8% u odnosu na prethodnu godinu odnosno za 74.827.327,69 EUR.

Tekuće pomoći od institucija i tijela EU u iznosu od 2.644.831,95 EUR odnose se na prihode vezano uz EU projekte kao i na refundacije Europske komisije za dio službenih putovanja.

3. Broj pacijenata, postupaka i pregleda braniteljske populacije te sredstva za branitelje

Od proglašenja braniteljskom bolnicom, dakle i prije nego što su nam dodijeljena i uplaćena sredstva specifično namijenjena zbrinjavanju branitelja i članova njihovih obitelji, kontinuirano zbrinjavamo respektabilan broj članova braniteljske populacije.

U travnju 2015. godine odobren je mjesečni iznos od 66.361,40 € (500.000 kn) na ime zbrinjavanja branitelja i članova njihovih obitelji, isti je, odlukom od kolovoza 2015. godine, povećan na 132.722,81 € (1.000.000 kn) da bi, od travnja 2016. godine, iznos ponovo bio smanjen na 66.361,40 €. S početkom 2018. godine navedena sredstva opet su smanjenja sa 66.361,40 € na svega 33.180,70 (250.000 kn) mjesečno. Navedeno smatramo nelogičnim, jer je broj zbrinutih pacijenata braniteljske populacije i broj usluga znatno veći, a iznos raspoloživih sredstava manji. Tijekom 2023. godine ugovoreni iznos iznosio je 33.180,44 €.



	2015.	2016.	2017.	2018.	2019.	2020.	2021.	2022.	2023.
Broj pacijenata (stac)	326	487	458	613	552	487	542	631	800
Broj DTS postupaka (stac)	7.291	13.184	18.588	25.301	23.452	25.930	29.731	32.142	37.691
Broj prijema (skzz, sd i db)	6.698	9.281	9.548	14.877	17.260	12.364	13.141	15.175	20.890
Broj DTP postupaka (skzz)	16.499	29.609	33.361	55.188	61.903	49.863	59.360	68.895	97.740
Sistematski pregledi	0	417	666	894	809	51	0	0	0


Prije svega smatramo da moramo zadržati visoku razinu usluge koju pružamo svim našim pacijentima te da ne dovedemo u pitanje dostupnost određenih usluga i potrebu da zdravstvenu skrb traže u drugim zdravstvenim ustanovama. Ovo se posebno odnosi na specifične potrebe branitelja i braniteljske populacije jer te osobe primaju posebnu skrb i u administrativnom i u medicinskom pogledu, pa ističemo negativnu konotaciju ograničavanja sredstava izričito namijenjenih zbrinjavanju upravo braniteljske populacije.

Sve do 2020. godine u kojoj je prisutan pad ukupnog broj zbrinutih pacijenata zbog epidemije COVID-19, bio je prisutan povećani opseg posla i zbrinjavanje osjetno većeg broja pacijenata, prvenstveno u specijalističko-konzilijarnoj zdravstvenoj zaštiti, što je pratila i povećana potrošnja lijekova i potrošnog medicinskog materijala. Tijekom 2023. godine ponovno je prisutan rast broja zbrinutih pacijenata u odnosu na 2022. godinu. Značajnije uštede na lijekovima i potrošnom medicinskom materijalu imale bi za posljedicu narušavanje razine kvalitete zdravstvene zaštite koju smo dužni pružiti svim našim pacijentima, što našoj ustanovi nije prihvatljivo i u suprotnosti je s našim temeljnim vrijednostima.

Kontinuirano smo se angažirali da što spremnije adekvatno odgovorimo na izazov pružanja primjerene razine zdravstvene zaštite svim našim pacijentima u iznimno teškim i izazovnim vremenima. Cjelokupni zdravstveni sustav mora počivati na ekonomskoj logici prihoda i rashoda, kako bi i bolnice mogle imati istu. Pojednostavljeno, povećanje materijalnih prava zaposlenika na koja Bolnica nema nikakav utjecaj, mora pratiti povećanje limita i cijena zdravstvenih usluga. S postojećim mjesečnim iznosom ugovorenih sredstava i niskim cijenama zdravstvenih usluga, financijsko poslovanje Bolnice ne može biti likvidno, što je u potpunosti neprihvatljivo. Veliki naponi uloženi su da se anuliraju navedeni negativni poslovni događaji. U kontinuitetu procjenjujemo situaciju i nastojimo razvijati efikasna rješenja koja će osigurati ekonomično i stabilno poslovanje te provodimo mjere racionalizacije, koje uključuju štednju te odgovornu i racionalnu politiku poslovanja.

Ravnatelj:

Tihomir Vancina, dipl. oec.



POKAZATELJI FINANCIJSKOG POSLOVANJA U RAZDOBLJU I-XII 2022./2023. GODINE

Red. broj	POKAZATELJI	I.-XII. 2022.	I.-XII. 2023.	Razlika	Index	Strukt.
0	1	2	3	4	5	6
	I. PRIHODI - PRIMICI					
1.	Prihodi od HZZO					
	-proračuni bolnica	16.103.878	19.592.098	3.488.220	121,66	64,33
	-dopunsko zdravstveno osiguranje	1.720.431	2.298.413	577.982	133,60	7,55
	-ugovor za primarnu zdravstvenu zaštitu	249.368	271.352	21.984	108,82	0,89
	-za usluge izvan ugovorenog limita ¹	1.053.298	1.615.087	561.789	153,34	5,30
	-s osnova ozljeda na radu i prof.bol.	7.836	6.859	-977	87,53	0,02
2.	Prihodi od pruženih usluga drugim zdrav.ustanovama	58.118	45.449	-12.669	78,20	0,15
3.	Prihodi od proračuna (središnji i lokalni)	7.457.107	4.564.328	-2.892.779	61,21	14,99
4.	Prihodi od ostalih korisnika	55.855	145.656	89.801	260,78	0,48
5.	Prihodi od participacije	119.502	120.885	1.383	101,16	0,40
6.	Prihodi od EU projekata	0	0	0	0,00	0,00
7.	Ostali i izvanredni prihodi	1.316.840	1.796.107	479.267	136,40	5,90
8.	Primici od financijske imovine i zaduženja	0	0	0	0,00	0,00
	UKUPNI PRIHODI I PRIMICI (1-8)	28.142.233	30.456.234	2.314.001	108,22	100,00
	II. RASHODI - IZDACI					
1.	Lijekovi	1.693.301	1.788.100	94.799	105,60	5,46
2.	Potrošni medicinski materijal	3.145.499	3.516.781	371.282	111,80	10,74
3.	Krv i krvni pripravci	47.094	52.220	5.126	110,88	0,16
4.	Živežne namirnice	236.374	309.095	72.721	130,77	0,94
5.	Medicinski plinovi	92.642	83.676	-8.966	90,32	0,26
6.	Materijal za održavanje čistoće	151.681	166.418	14.737	109,72	0,51
7.	Uredski materijal	49.571	66.996	17.425	135,15	0,20
8.	Ostali razni materijal	54.435	40.068	-14.367	73,61	0,12
9.	Utrošena energija	704.498	674.792	-29.706	95,78	2,06
10.	Ugrađeni rezervni dijelovi	2.681	2.734	53	101,98	0,01
11.	Poštanski izdaci	36.030	36.343	313	100,87	0,11
12.	Tekuće i investicijsko održavanje	761.871	777.347	15.476	102,03	2,38
13.	Izdaci za usluge drugih zdravstvenih ustanova	669.815	691.210	21.395	103,19	2,11
14.	Ostali izdaci	1.047.555	1.136.806	89.251	108,52	3,47
	Materijalni rashodi (1-14)	8.693.047	9.342.586	649.539	107,47	28,54
15.	Bruto plaće	15.940.130	17.975.989	2.035.859	112,77	54,92
16.	Ostali rashodi za zaposlene ²	421.517	559.690	138.173	132,78	1,71
17.	Doprinosi na plaće	2.315.594	2.662.236	346.642	114,97	8,13
18.	Izdaci za prijevoz zaposlenika	651.874	647.091	-4.783	99,27	1,98
19.	Ostali materijalni rashodi za zaposlene ³	157.745	256.092	98.347	162,35	0,78
	Ukupni rashodi za zaposlene (15-19)	19.486.860	22.101.098	2.614.238	113,42	67,53
20.	Financijski rashodi	19.650	73.196	53.546	372,50	0,22
21.	Izdaci za kapitalna ulaganja	1.648.834	1.185.831	-463.003	71,92	3,62
22.	Izdaci vezani za EU projekte	0	0	0	0,00	0,00
23.	Ostali i izvanredni izdaci	3.840	26.888	23.048	700,21	0,08
24.	Izdaci za financijsku imovinu i otplate zajmova	0	0	0	0,00	0,00
25.	Nabavna vrijednost prodane robe	0	0	0	0,00	0,00
	Ukupni ostali rashodi i izdaci (20-25)	1.672.324	1.285.915	-386.409	76,89	3,93
	UKUPNI RASHODI I IZDACI (1-25)	29.852.231	32.729.599	2.877.368	109,64	100,00
	Višak prihoda nad izdacima					
	Manjak prihoda	1.709.998	2.273.365	563.367	132,95	
	Višak prihoda iz prethodnih godina					
	Manjak prihoda iz prethodnih godina	10.000.080	11.710.078	1.709.998	117,10	
	Korigirani višak prihoda					
	Korigirani manjak prihoda	11.710.078	13.983.443	2.273.365	119,41	

¹⁾ stavka prihod od usluga izvan ugovorenog limita sadržava prihode za posebno skupe lijekove, transplantacije, eksplantacije, intervencijsku kardiologiju, intervencijsku neurologiju, transfuzijsku medicinu, umjetne pužnice i zdrav.zaštitu hrvatskih državljana s prebivalištem u BiH i dr.

²⁾ Otpremnine, pomoći, jubilarne nagrade i dr.

³⁾ Službena putovanja, stručno usavršavanje zaposlenika, ostale naknade trošk.zaposlenima

POTRAŽIVANJA

OPIS	Potraživanja na dan 31.12.2023. godine	Ukupno dospjela potraživanja	Dospjela potraživanja do 60 dana	Dospjelo od 61 do 90 dana	Dospjelo od 91 do 120 dana	Dospjelo od 121 do 150 dana	Dospjelo od 151 do 180 dana	Dospjelo preko 180 do 365 dana	Dospjelo od 366 do 730 dana	Dospjelo preko 730 dana	Koliko dana kasni najstarije dospjelo potraživanje (u danima)
Potraživanja od Hrvatskog zavoda za zdravstveno osiguranje po osnovu pružanja zdravstvene zaštite	296.427	13.493	13.493	0	0	0	0	0	0	0	58
Potraživanja od HZZO-a temeljem ugovora za usluge pružene izvan ugovorenog limita*	75.233	28.885	28.885	0	0	0	0	0	0	0	49
Potraživanja od dopunskog zdravstvenog osiguranja	231.765	1.473	1.473	0	0	0	0	0	0	0	54
Potraživanja s osnovna czljeđa na radu i prof. bolesti	0	0	0	0	0	0	0	0	0	0	0
Potraživanja od drugih zdravstvenih ustanova	61.951	41.984	6.111	2.808	2.674	3.618	7.211	4.202	7.633	7.527	1021
Ostala potraživanja	269.000	213.877	26.710	4.508	3.423	3.795	3.939	21.331	28.180	121.990	3247
UKUPNO:	934.376	289.712	76.672	7.316	6.097	7.413	11.150	25.533	36.013	129.517	3247

*-Iskazati potraživanja od HZZO temeljem ugovora za posebno skupe lijekove, transplantacije, ekspanlacije, umjetne pužnice, intervencijska kardiologija i zdrav zaštita hrvatskih državljana s prebivalištem u BiH i dr.

Potraživanja od HZZO-e – refundacije za bolovanja – iskazite sa ostalim potraživanjima.

Napomena: Dospjela potraživanja po ročnosti trebaju odgovarati koloni 2 (ukupna dospjela potraživanja)

Dani dospelosti ne računaju se od dana izdavanja računa, nego od dana dospelosti računa.

USPOREDBA POTRAŽIVANJA 2022./2023. GODINE

O P I S	POTRAŽIVANJA NA DAN 31.12.				UKUPNO DOSPJELA POTRAŽIVANJA			
	2022.g.	2023.g.	RAZLIKA 2023.-2022.	RAZLIKA (%)	2022.g.	2023.g.	RAZLIKA 2023.-2022.	RAZLIKA (%)
	1	2	3	4	5	6	7	8
0								
Potraživanja od Hrvatskog zavoda za zdravstveno osiguranje po osnovu pružanja zdravstvene zaštite	296.441	296.427	-14	-0,00	13.380	13.493	113	0,84
Potraživanja od HZZO-a temeljem ugovora za usluge pružene izvan ugovorenog limita	37.548	75.233	37.685	100,36	7.827	28.885	21.058	269,04
Potraživanja od dopunskog zdravstvenog osiguranja	178.442	231.765	53.323	29,88	222	1.473	1.251	563,51
Potraživanja s osnova ozljeda na radu i prof. bolesti	0	0	0	0,00	0	0	0	0,00
Potraživanja od drugih zdravstvenih ustanova	178.817	61.951	-116.866	-65,36	141.902	41.984	-99.918	-70,41
Ostala potraživanja	267.460	269.000	1.540	0,58	228.522	213.877	-14.645	-6,41
UKUPNO:	958.708	934.376	-24.332	-2,54	391.853	299.712	-92.141	-23,51

O B VE ZE

O P I S	Ukupne obveze na dan 31.12.2023.		Ukupno dospjele obveze	Dospjele obveze do 60 dana	Dospjele obveze od 61 do 90 dana	Dospjele obveze od 91 do 120 dana	Dospjele obveze od 121 do 150 dana	Dospjele obveze od 151 do 180 dana	Dospjele obveze od 181 do 365 dana	Dospjele obveze od 366 do 730 dana	Dospjele obveze preko 730 dana	Koliko dana kasni najstarija dospjela obveza (u danima)
	1	2										
Za lijekove	675.716	406.642	285.154	121.488	0	0	0	0	0	0	0	89
Za sanitetski materijal, krv i krvne derivate i sl.	1.407.602	824.820	624.235	200.585	0	0	0	0	0	0	0	89
Za živežne namirnice	53.429	12.497	12.238	78	0	123	0	58	0	0	0	169
Za energiju	116.103	0	0	0	0	0	0	0	0	0	0	0
Za ostale materijale i reprodukcijski materijal	104.935	63.155	31.590	10.700	8.076	6.813	5.894	82	0	0	0	191
Za proizvodne i neizvodne usluge	508.421	302.144	178.432	32.159	60.580	22.776	6.499	1.698	0	0	0	219
Za opremu (osnovna sredstva)	402.234	71.417	44.727	2.704	3.050	6.002	8.722	6.212	0	0	0	206
Obveze prema zaposlenicima	1.999.105	0	0	0	0	0	0	0	0	0	0	0
Obveze za usluge drugih zdravstvenih ustanova	217.897	157.743	42.485	27.995	22.484	31.920	26.273	6.586	0	0	0	210
Obveze prema komitentnim bankama za kredite	0	0	0	0	0	0	0	0	0	0	0	0
Ostale nespomenute obveze	101.330	0	0	0	0	0	0	0	0	0	0	0
Obveze prema HZZO za manje izvršen rad	10.952.262	0	0	0	0	0	0	0	0	0	0	0
UKUPNE OBVEZE:	16.539.084	1.838.418	1.218.861	395.709	94.190	67.634	47.446	14.578	0	0	0	219

Napomena: Dospjele obveze po ročnosti trebaju odgovarati koloni 2 (ukupno dospjele obveze)

Dani dospjeliosti ne računaju se od dana izdavanja računa, nego od dana dospjeliosti računa.

USPOREDBA OBVEZA 2022./2023. GODINE

O P I S	UKUPNE OBVEZE NA DAN 31.12.				UKUPNO DOSPJELE OBVEZE			
	2022.g.	2023.g.	RAZLIKA 2023.-2022.	RAZLIKA (%)	2022.g.	2023.g.	RAZLIKA 2023.-2022.	RAZLIKA (%)
	1	2	3	4	5	6	7	8
0								
Za lijekove	641.391	675.716	34.325	5,35	422.149	406.642	-15.507	-3,67
Za sanitetski materijal, krv i krvne derivate i sl.	1.373.201	1.407.602	34.401	2,51	868.433	824.820	-43.613	-5,02
Za živežne namirnice	89.059	53.429	-35.630	-40,01	39.729	12.497	-27.232	-68,54
Za energiju	86.813	116.103	29.290	33,74	0	0	0	0,00
Za ostale materijale i reprodukcijski materijal	231.407	104.985	-126.422	-54,63	160.325	63.155	-97.170	-60,61
Za proizvodne i neproizvodne usluge	509.454	508.421	-1.033	-0,20	375.844	302.144	-73.700	-19,61
Za opremu (osnovna sredstva)	114.746	402.234	287.488	250,54	113.296	71.417	-41.879	-36,96
Obveze prema zaposlenicima	1.616.121	1.999.105	382.984	23,70	0	0	0	0,00
Obveze za usluge drugih zdravstvenih ustanova	866.005	217.897	-648.108	-74,84	831.515	157.743	-673.772	-81,03
Obveze prema komitentnim bankama za kredite*	0	0	0	0,00	0	0	0	0,00
Ostale nespomenute obveze	42.450	101.330	58.880	138,70	0	0	0	0,00
Obveze prema HZZO za manje izvršen rad	8.620.185	10.952.262	2.332.077	27,05	0	0	0	0,00
SVEUKUPNE OBVEZE:	14.190.832	16.539.084	2.348.252	16,55	2.811.291	1.838.418	-972.873	-34,61

USPOREDBA OBEVA 2022./2023. GODINE (*bez obveza prema HZZO-u)


O P I S	UKUPNE OBEVE NA DAN 31.12.								UKUPNO DOSPJELE OBEVE			
	2022.g.	2023.g.	RAZLIKA 2023.-2022.	RAZLIKA (%)	2022.g.	2023.g.	RAZLIKA 2023.-2022.	RAZLIKA (%)	2022.g.	2023.g.	RAZLIKA 2023.-2022.	RAZLIKA (%)
	1	2	3	4	5	6	7	8				
0												
Za lijekove	641.391	675.716	34.325	5,35	422.149	406.642	-15.507	-3,67				
Za sanitetski materijal, krv i krvne derivate i sl.	1.373.201	1.407.602	34.401	2,51	868.433	824.820	-43.613	-5,02				
Za živežne namirnice	89.059	53.429	-35.630	-40,01	39.729	12.497	-27.232	-68,54				
Za energiju	86.813	116.103	29.290	33,74	0	0	0	0,00				
Za osale materijale i reprodukcijски materijal	231.407	104.985	-126.422	-54,63	160.325	63.155	-97.170	-60,61				
Za proizvodne i neproizvodne usluge	509.454	508.421	-1.033	-0,20	375.844	302.144	-73.700	-19,61				
Za opremu (osnovna sredstva)	114.746	402.234	287.488	250,54	113.296	71.417	-41.879	-36,96				
Obveze prema zaposlenicima	1.616.121	1.999.105	382.984	23,70	0	0	0	0,00				
Obveze za usluge drugih zdravstvenih ustanova	866.005	217.897	-648.108	-74,84	831.515	157.743	-673.772	-81,03				
Obveze prema komitentnim bankama za kredite	0	0	0	0,00	0	0	0	0,00				
Ostale nespomenute obveze	42.450	101.330	58.880	138,70	0	0	0	0,00				
Obveze prema HZZO za manje izvršen rad*	0	0	0	0,00	0	0	0	0,00				
SVEUKUPNE OBEVE:	5.570.647	5.586.822	16.175	0,29	2.811.291	1.838.418	-972.873	-34,61				

PRIKAZ OBVEZA I POTRAŽIVANJA U RAZDOBLJU I-XII 2022./2023. GODINE

2022.g.	Siječanj	Veljača	Ožujak	Travanj	Svibanj	Lipanj	Srpanj	Kolovoz	Rujan	Listopad	Studeni	Prosinac	PROSJEK
Obveze*	14.419.172	14.578.916	14.332.714	14.558.807	15.148.446	14.997.117	15.216.435	15.388.118	15.563.604	14.857.705	14.859.139	16.539.084	15.019.938
Potraživanja	639.153	680.749	658.667	651.848	646.849	666.405	689.105	550.807	612.300	660.819	664.887	934.376	671.330
RAZLIKA	13.780.019	13.898.167	13.674.047	13.906.959	14.501.597	14.330.712	14.527.330	14.817.311	14.951.304	13.996.886	14.194.252	15.604.708	14.348.608
2022.g.	Siječanj	Veljača	Ožujak	Travanj	Svibanj	Lipanj	Srpanj	Kolovoz	Rujan	Listopad	Studeni	Prosinac	PROSJEK
Obveze*	13.139.907	13.484.525	13.954.945	14.283.911	14.635.027	13.560.642	13.818.742	13.987.458	13.041.235	13.433.166	13.569.430	14.190.632	13.764.985
Potraživanja	500.336	578.157	615.259	619.757	657.969	623.895	611.123	555.746	605.514	562.800	665.327	958.708	629.549
RAZLIKA	12.639.571	12.906.368	13.339.686	13.664.154	13.977.058	12.936.747	13.207.619	13.411.712	12.435.720	12.870.366	13.004.103	13.232.124	13.135.436
RAZLIKA 2023.-2022.	Siječanj	Veljača	Ožujak	Travanj	Svibanj	Lipanj	Srpanj	Kolovoz	Rujan	Listopad	Studeni	Prosinac	PROSJEK
Obveze	1.279.265	1.094.391	377.769	274.896	513.419	1.436.475	1.397.693	1.400.660	2.522.369	1.224.539	1.189.709	2.348.252	1.254.953
Potraživanja	138.817	102.592	43.408	32.091	-11.120	42.510	77.982	-4.939	6.786	98.019	-440	-24.332	41.781
RAZLIKA	1.140.448	991.799	334.361	242.805	524.539	1.393.965	1.319.711	1.405.599	2.515.584	1.126.520	1.190.149	2.372.584	1.213.172
RAZLIKA 2023.-2022. (%)	Siječanj	Veljača	Ožujak	Travanj	Svibanj	Lipanj	Srpanj	Kolovoz	Rujan	Listopad	Studeni	Prosinac	PROSJEK
Obveze (%)	9,74	8,12	2,71	1,92	3,51	10,11	10,11	10,03	19,94	9,12	8,70	16,55	9,20
Potraživanja (%)	27,74	37,74	7,06	5,18	-1,69	6,81	12,76	-0,89	1,12	17,42	-0,07	-2,54	7,55
RAZLIKA (%)	9,02	7,68	2,51	1,78	3,75	10,78	9,99	10,48	20,23	8,75	9,15	17,93	9,34

*Podaci za ukupne obveze uključuju obveze prema HZZO-u

Ukupne obveze i potraživanja



PRIKAZ OBVEZA I POTRAŽIVANJA U RAZDOBLJU I-XII 2022./2023. GODINE (bez obveza prema HZZO-u)


2023.g.	Siječanj	Veljača	Ožujak	Travanj	Svibanj	Lipanj	Srpanj	Kolovoz	Rujan	Listopad	Studeni	Prosinac	PROSJEK
Obveze	5.796.987	5.958.731	5.712.529	5.938.622	6.528.261	6.376.932	6.596.250	6.747.933	6.943.419	6.037.520	6.238.954	5.986.822	6.205.413
Potraživanja	639.153	660.749	658.667	651.848	646.849	666.405	689.105	550.807	612.300	660.819	664.987	934.378	671.330
RAZLIKA	5.159.834	5.277.982	5.053.862	5.286.774	5.881.412	5.710.527	5.907.145	6.197.126	6.331.119	5.376.701	5.574.067	4.652.446	5.534.083

2022.g.	Siječanj	Veljača	Ožujak	Travanj	Svibanj	Lipanj	Srpanj	Kolovoz	Rujan	Listopad	Studeni	Prosinac	PROSJEK
Obveze	6.456.701	6.811.319	7.281.739	7.610.706	7.961.821	6.887.436	7.145.537	7.294.253	6.368.029	6.759.960	6.996.224	5.570.647	6.929.531
Potraživanja	500.356	578.157	615.259	619.757	657.969	623.895	611.123	555.746	605.515	562.800	665.327	958.708	629.549
RAZLIKA	5.966.365	6.233.162	6.666.480	6.990.949	7.303.852	6.263.541	6.534.414	6.738.507	5.762.515	6.197.160	6.330.897	4.611.939	6.299.982

RAZLIKA 2023.-2022.	Siječanj	Veljača	Ožujak	Travanj	Svibanj	Lipanj	Srpanj	Kolovoz	Rujan	Listopad	Studeni	Prosinac	PROSJEK
Obveze	-667.714	-852.588	-1.569.210	-1.672.084	-1.433.560	-510.504	-549.287	-546.320	575.390	-722.440	-757.270	16.175	-724.118
Potraživanja	138.817	102.592	43.408	32.091	-11.120	42.510	77.982	-4.939	6.786	98.019	-440	-24.332	41.781
RAZLIKA	-806.531	-955.180	-1.612.618	-1.704.175	-1.422.440	-553.014	-627.269	-541.361	568.605	-820.459	-756.830	40.507	-765.899

RAZLIKA 2023.-2022. (%)	Siječanj	Veljača	Ožujak	Travanj	Svibanj	Lipanj	Srpanj	Kolovoz	Rujan	Listopad	Studeni	Prosinac	PROSJEK
Obveze (%)	-10,33	-12,52	-21,55	-21,97	-18,01	-7,41	-7,69	-7,49	9,04	-10,69	-10,82	0,29	-9,93
Potraživanja (%)	27,74	17,74	7,06	5,18	-1,69	6,81	12,76	-0,89	1,12	17,42	-0,07	-2,54	7,55
RAZLIKA (%)	-13,52	-15,32	-24,19	-24,38	-19,48	-8,83	-9,60	-8,03	9,87	-13,24	-11,95	0,88	-11,48

Ukupne obveze i potraživanja



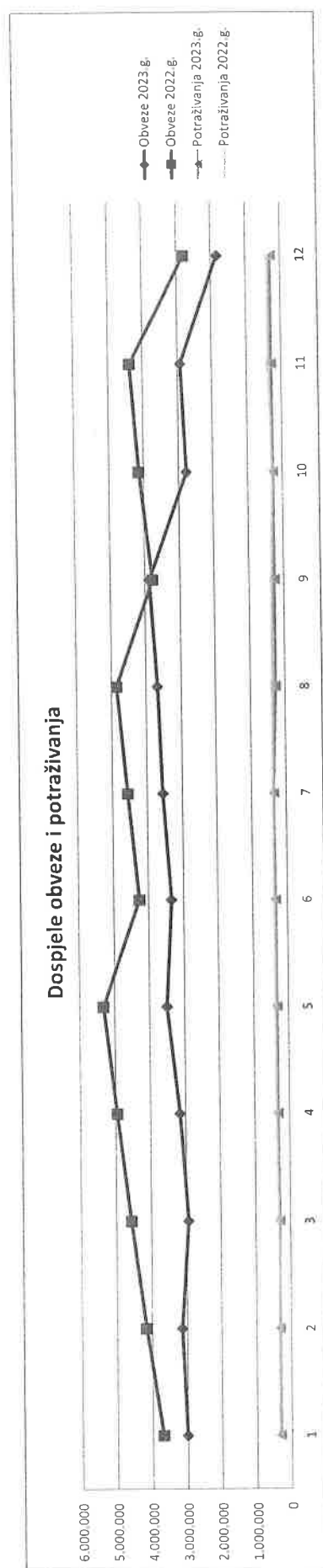
PRIKAZ DOSPJELIH OBVEZA I POTRAŽIVANJA U RAZDOBLJU I-XII 2022./2023. GODINE

2023.g.	Siječanj	Veljača	Ožujak	Travanj	Svibanj	Lipanj	Srpanj	Kolovoz	Rujan	Listopad	Studeni	Prosinac	PROSJEK
Dospjele obveze	3.018.190	3.156.608	2.948.823	3.176.588	3.513.418	3.351.682	3.565.551	3.688.699	3.866.107	2.780.128	2.933.488	1.838.418	3.154.808
Dospjela potraživanja	325.623	339.821	316.017	345.182	339.845	350.455	370.816	285.817	276.321	285.787	296.104	299.712	319.292
RAZLIKA	2.692.567	2.816.787	2.632.806	2.831.406	3.173.573	3.001.227	3.194.735	3.402.882	3.609.786	2.494.341	2.637.384	1.538.706	2.835.517

2022.g.	Siječanj	Veljača	Ožujak	Travanj	Svibanj	Lipanj	Srpanj	Kolovoz	Rujan	Listopad	Studeni	Prosinac	PROSJEK
Dospjele obveze	3.702.186	4.176.588	4.576.522	4.967.102	5.343.728	4.269.148	4.581.622	4.856.244	3.795.227	4.146.186	4.383.091	2.811.291	4.299.078
Dospjela potraživanja	309.029	304.620	340.628	373.724	373.784	378.433	381.035	376.986	362.977	310.160	405.982	391.853	359.101
RAZLIKA	3.393.157	3.871.968	4.235.894	4.593.378	4.969.944	3.890.715	4.180.587	4.479.258	3.432.250	3.836.026	3.977.109	2.419.438	3.939.977

RAZLIKA 2023.-2022.	Siječanj	Veljača	Ožujak	Travanj	Svibanj	Lipanj	Srpanj	Kolovoz	Rujan	Listopad	Studeni	Prosinac	PROSJEK
Dospjele obveze	-683.996	-1.019.980	-1.627.699	-1.790.514	-1.830.310	-917.466	-986.071	-1.167.545	90.880	-1.366.058	-1.449.603	-972.873	-1.144.270
Dospjela potraživanja	16.594	35.201	-24.611	-28.542	-33.939	-27.978	-10.219	-91.169	-86.656	-24.373	-109.878	-92.141	-39.809
RAZLIKA	-700.590	-1.055.181	-1.603.088	-1.761.972	-1.796.371	-889.488	-985.852	-1.076.376	177.536	-1.341.685	-1.339.725	-880.732	-1.104.460


RAZLIKA 2023.-2022. (%)	Siječanj	Veljača	Ožujak	Travanj	Svibanj	Lipanj	Srpanj	Kolovoz	Rujan	Listopad	Studeni	Prosinac	PROSJEK
Dospjele obveze (%)	-18,48	-24,42	-35,57	-36,05	-34,25	-21,49	-21,84	-24,04	2,39	-32,95	-33,07	-34,61	-26,20
Dospjela potraživanja (%)	5,37	11,56	-7,23	-7,64	-9,08	-7,39	-2,68	-24,18	-23,87	-7,66	-27,06	-23,51	-10,30
RAZLIKA (%)	-20,65	-27,25	-37,95	-38,36	-36,14	-22,86	-23,58	-24,03	5,17	-34,98	-33,69	-36,40	-27,55



USPOREDBA BROJA ZAPOSLENIH U RAZDOBLJU I-XII 2022./2023. GODINE

Broj zap. na zadnji dan u mjesecu - 2023.g.	Siječanj	Veljača	Ožujak	Travanj	Svibanj	Lipanj	Srpanj	Kolovoz	Rujan	Listopad	Studeni	Prosinac
- na neodređeno vrijeme	611	610	612	628	634	628	638	640	637	636	641	650
- na određeno vrijeme	72	74	75	64	54	65	54	53	56	61	63	60
- zamjene (zbog bolovanja i sl.)	22	22	23	16	17	19	15	17	19	18	20	19
- povećanje obujma posla	42	45	46	42	31	33	26	23	26	31	34	31
- pripravnici	8	7	6	6	6	13	13	13	11	12	9	10
- stazisti	0	0	0	0	0	0	0	0	0	0	0	0
- specijalizanti (ustanove)	0	0	0	0	0	0	0	0	0	0	0	0
- ostali	0	0	0	0	0	0	0	0	0	0	0	0
UKUPNO	683	684	687	692	688	693	692	693	693	697	704	710


Broj zap. na zadnji dan u mjesecu - 2022.g.	Siječanj	Veljača	Ožujak	Travanj	Svibanj	Lipanj	Srpanj	Kolovoz	Rujan	Listopad	Studeni	Prosinac
- na neodređeno vrijeme	609	607	606	606	609	608	608	607	615	615	615	614
- na određeno vrijeme	79	80	76	76	64	62	65	68	67	79	83	67
- zamjene (zbog bolovanja i sl.)	25	25	25	26	24	24	21	24	20	21	21	20
- povećanje obujma posla	33	34	30	29	27	26	32	32	33	42	43	39
- pripravnici	21	21	21	21	13	12	12	12	14	16	18	8
- stazisti	0	0	0	0	0	0	0	0	0	0	0	0
- specijalizanti (ustanove)	0	0	0	0	0	0	0	0	0	0	0	0
- ostali	0	0	0	0	0	0	0	0	0	0	0	0
UKUPNO	688	687	682	682	673	670	673	675	682	694	698	681



PRIKAZ BRUTO PLAĆA I NADOKNADE, OSTALIH RASHODA ZA ZAPOSLENE, DOPRINOSA NA PLAĆE, IZDATAKA ZA PRIJEVOZ ZAPOSLENIKA I OSTALIH MATERIJALNIH RASHODA ZA ZAPOSLENE U RAZDOBLJU I-XII 2023. GODINE

2023.g.	Siječanj	Veljača	Ožujak	Travanj	Svibanj	Lipanj	Srpanj	Kolovoz	Rujan	Listopad	Studeni	Prosinac	UKUPNO	PROSJEK
Bruto plaće i nadoknade	1.344.298	1.320.606	1.332.498	1.470.347	1.448.741	1.521.351	1.641.150	1.550.908	1.565.224	1.527.926	1.565.525	1.667.415	17.975.989	1.497.999
Ostali rashodi za zaposlene	8.051	8.483	8.201	9.384	6.679	207.568	14.627	10.675	8.825	9.212	7.931	260.034	559.690	46.647
Doprinosi na plaće	199.388	194.552	196.970	214.628	217.412	219.590	250.178	231.999	230.290	227.361	235.368	244.498	2.662.236	221.853
Izdaci za prijevoz zaposlenika	54.888	51.016	52.952	55.195	53.547	53.520	47.140	47.694	46.649	64.123	61.464	58.903	647.091	53.924
Ostali mat. rashodi za zaposlene	13.140	10.402	14.974	63.224	11.702	9.971	9.614	26.294	19.444	14.141	8.018	55.168	256.092	21.347
UKUPNO	1.619.765	1.585.058	1.605.595	1.812.778	1.738.081	2.012.020	1.962.708	1.867.576	1.870.432	1.842.763	1.898.306	2.286.019	22.101.088	1.847.758
Broj zaposlenih u mjesecu	683	684	687	692	688	693	692	693	693	697	704	710		

Bruto plaće i nadoknade, ostali rashodi za zaposlene, doprinosi na plaće, izdaci za prijevoz zaposlenika i ostali materijalni rashodi za zaposlene




USPOREDBA BRUTO PLAĆA I NADOKNADA, OSTALIH RASHODA ZA ZAPOSLENE, DOPRINOSA NA PLAĆE, IZDATAKA ZA PRIJEVOZ ZAPOSLENIKA I OSTALIH MATERIJALNIH RASHODA ZA ZAPOSLENE U RAZDOBLJU I-XII 2022./2023. GODINE

2023.g.	Siječanj	Veljača	Ožujak	Travanj	Svibanj	Lipanj	Srpanj	Kolovoz	Rujan	Listopad	Studeni	Prosinac	UKUPNO	PROSJEK
Bruto plaće i nadoknade	1.344.298	1.320.806	1.332.498	1.470.347	1.448.741	1.521.351	1.641.150	1.550.908	1.565.224	1.527.926	1.585.525	1.667.415	17.975.999	1.497.999
Ostali rashodi za zaposlene	6.051	8.483	8.201	9.584	6.679	207.588	14.627	10.575	8.825	9.212	7.931	260.034	559.690	46.641
Doprinosi na plaće	199.388	194.552	196.970	214.629	217.412	219.590	250.178	231.998	230.280	227.361	235.368	244.499	2.662.236	221.853
Izdaci za prijevoz zaposlenika	54.888	51.016	52.952	55.195	53.547	53.520	47.140	47.694	46.649	64.123	61.464	58.903	647.091	55.924
Ostali mat. rashodi za zaposlene	13.140	10.402	14.974	63.224	11.702	9.971	9.614	26.294	19.444	14.141	8.018	55.168	256.092	21.341
UKUPNO	1.619.765	1.585.059	1.605.595	1.812.779	1.738.081	2.012.020	1.962.709	1.867.570	1.870.432	1.842.763	1.898.306	2.286.019	22.101.098	1.847.758

2022.g.	Siječanj	Veljača	Ožujak	Travanj	Svibanj	Lipanj	Srpanj	Kolovoz	Rujan	Listopad	Studeni	Prosinac	UKUPNO	PROSJEK
Bruto plaće i nadoknade	1.367.655	1.252.877	1.207.342	1.302.622	1.568.238	1.309.024	1.314.442	1.333.710	1.295.967	1.236.009	1.331.306	1.421.038	15.940.130	1.328.344
Ostali rashodi za zaposlene	10.794	7.100	7.657	6.457	5.638	4.912	145.176	4.932	4.999	6.478	5.218	211.716	421.517	35.126
Doprinosi na plaće	194.070	181.258	174.366	187.763	228.959	191.418	191.496	193.049	193.142	179.005	191.315	209.813	2.315.594	193.966
Izdaci za prijevoz zaposlenika	45.050	42.829	44.447	50.293	60.364	61.322	43.190	50.935	53.993	69.126	67.084	52.951	651.874	54.323
Ostali mat. rashodi za zaposlene	3.554	7.334	9.628	15.551	10.347	23.967	16.967	17.070	18.145	19.453	6.616	14.813	157.745	13.145
UKUPNO	1.621.123	1.491.398	1.443.620	1.562.686	1.874.236	1.590.643	1.711.271	1.593.696	1.566.246	1.510.071	1.601.539	1.920.331	19.486.860	1.621.905

RAZLIKA 2023.-2022.	Siječanj	Veljača	Ožujak	Travanj	Svibanj	Lipanj	Srpanj	Kolovoz	Rujan	Listopad	Studeni	Prosinac	UKUPNO	PROSJEK
Bruto plaće i nadoknade	-23.357	67.729	125.156	167.825	-119.497	212.327	326.708	217.198	269.257	291.917	254.219	246.377	2.035.859	169.655
Ostali rashodi za zaposlene	-2.743	1.383	304	3.227	-841	202.676	-130.549	5.743	3.396	2.734	2.713	-48.318	138.173	11.514
Doprinosi na plaće	5.318	13.284	22.864	26.866	-11.547	28.172	58.682	35.950	37.148	48.356	44.053	34.606	346.642	28.887
Izdaci za prijevoz zaposlenika	9.838	8.187	8.505	4.902	*7.107	-7.802	3.950	-3.241	-7.344	-5.003	-5.620	-4.048	-4.783	-399
Ostali mat. rashodi za zaposlene	9.586	3.068	5.346	47.573	1.155	-19.998	-7.353	15.224	1.299	-5.312	1.402	40.355	98.347	8.196
UKUPNO RAZLIKA	-1.356	93.681	161.975	250.093	-136.155	421.377	251.438	273.874	304.186	332.692	296.767	365.688	2.614.238	217.853


RAZLIKA 2023.-2022. (%)	Siječanj	Veljača	Ožujak	Travanj	Svibanj	Lipanj	Srpanj	Kolovoz	Rujan	Listopad	Studeni	Prosinac	UKUPNO	PROSJEK
Bruto plaće i nadoknade (%)	-1,71	5,41	10,37	12,68	-7,62	16,22	24,86	16,29	20,78	23,62	19,10	17,34	12,77	13,13
Ostali rashodi za zaposlene (%)	-25,41	19,48	3,85	45,33	-14,41	4,126,14	-89,92	1,16,44	76,54	42,20	51,99	22,82	32,78	366,99
Doprinosi na plaće (%)	2,74	7,33	13,00	14,31	-5,04	14,72	30,64	20,18	19,23	27,01	23,03	16,53	14,97	15,31
Izdaci za prijevoz zaposlenika (%)	21,84	19,12	19,14	9,75	-11,72	-12,72	9,15	-6,36	-13,60	*7,24	-8,38	-6,43	-0,73	1,04
Ostali mat. rashodi za zaposlene (%)	285,72	41,83	55,53	303,96	10,95	-58,40	-43,34	137,52	7,16	-27,31	21,19	272,43	62,35	82,60
UKUPNO RAZLIKA (%)	-0,08	6,28	11,22	16,00	-7,28	26,49	14,69	17,18	19,42	22,03	18,53	19,04	13,42	13,63



PRIKAZ UTROŠKA LIJEKOVA, POTROŠNOG MEDICINSKOG MATERIJALA, KRV I KRVNIH PRIPRAVAKA I MEDICINSKIH PLINOVA U RAZDOBLJU I-XII 2023. GODINE

2023. godina	Siječanj	Veljača	Ožujak	Travanj	Svibanj	Lipanj	Srpanj	Kolovoz	Rujan	Listopad	Studeni	Prosinac	UKUPNO	PROSJEK
Lijekovi (bez posebno skupih lijekova)	156.528	129.148	120.846	123.834	121.607	136.230	118.918	115.619	130.959	148.614	192.507	202.392	1.697.002	141.417
Posebno skupi lijekovi	0	0	0	0	0	2.075	14.732	3.334	4.593	11.129	16.576	38.659	91.098	7.592
Lijekovi (UKUPNO)	156.528	129.148	120.846	123.834	121.607	138.305	133.650	118.953	135.552	159.743	209.083	241.051	1.788.100	149.008
Potrošni medicinski materijal	299.304	250.172	292.107	247.555	301.418	277.543	245.663	227.958	274.521	321.719	356.236	422.565	3.516.781	293.065
Krv i krvni pripravci	4.619	5.244	5.448	3.614	4.348	4.366	3.501	4.235	3.763	4.412	4.096	4.574	52.220	4.352
Medicinski plinovi	8.257	1.264	11.591	6.021	4.156	6.767	9.353	5.907	1.615	11.085	11.498	6.162	83.676	6.973
UKUPNO	488.708	385.828	429.792	381.024	431.529	426.981	392.187	357.053	415.451	496.959	560.913	674.352	5.440.777	453.396

Utrošeni lijekovi, potrošni medicinski materijal, krv i krvni pripravci te medicinski plinovi



USPOREDBA UTROŠKA LIJEKOVA, POTROŠNOG MEDICINSKOG MATERIJALA, KRVNI KRVNIH PRIPRAVKA I MEDICINSKIH PLINOVA U RAZDOBLJU I-XII 2022./2023. GODINE

2023.g.	Siječanj	Veljača	Ožujak	Travanj	Svibanj	Lipanj	Srpanj	Kolovoz	Rujan	Listopad	Studeni	Prosinac	UKUPNO	PROSJEK
Lijekovi (bez posebno skupih lijekova)	156.528	129.148	120.646	123.834	121.607	136.230	118.918	115.619	130.959	148.614	192.507	202.392	1.697.002	141.417
Posebno skupi lijekovi	0	0	0	0	0	2.075	14.732	3.334	4.593	11.129	16.576	38.659	91.098	7.592
UKUPNO LIJEKOVI	156.528	129.148	120.646	123.834	121.607	138.305	133.650	118.953	135.552	159.743	209.083	241.051	1.788.100	149.008
Potrošni medicinski materijal	299.304	250.172	292.107	247.555	301.418	277.543	245.683	227.958	274.921	321.719	356.236	422.565	3.516.781	293.065
Krv i krvni pripravci	4.619	5.244	5.445	3.614	4.348	4.366	3.501	4.235	3.763	4.412	4.036	4.574	52.220	4.352
Medicinski plinovi	8.257	1.264	11.591	6.021	4.156	6.767	9.353	3.907	1.615	11.085	11.498	6.162	83.876	6.973
UKUPNO	468.708	385.828	429.792	381.024	431.529	428.981	392.187	357.053	415.451	496.959	590.913	674.352	5.440.777	453.398

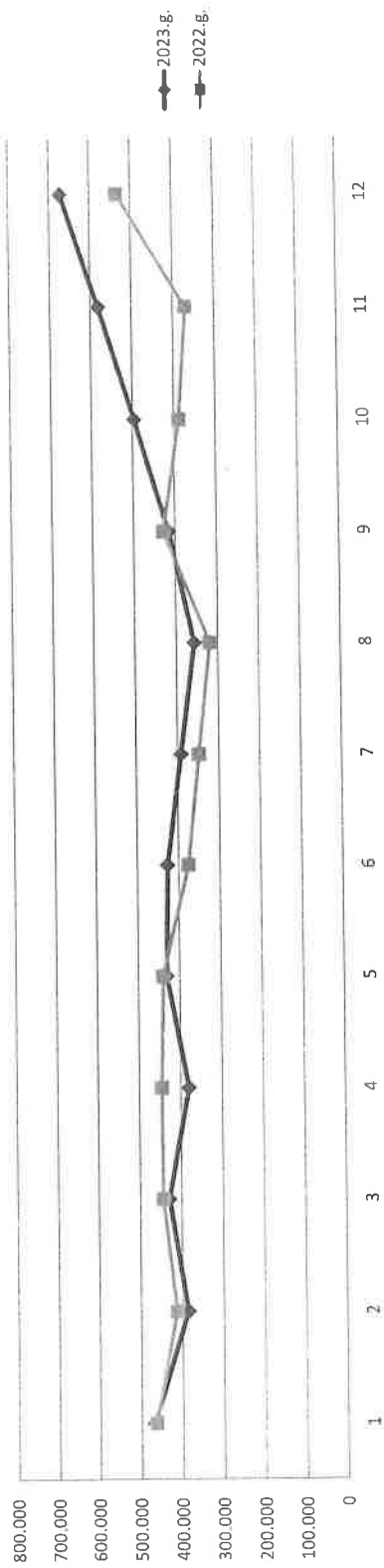
2022.g.	Siječanj	Veljača	Ožujak	Travanj	Svibanj	Lipanj	Srpanj	Kolovoz	Rujan	Listopad	Studeni	Prosinac	UKUPNO	PROSJEK
Lijekovi (bez posebno skupih lijekova)	179.747	154.962	147.571	137.753	131.809	134.441	123.024	114.821	165.989	124.162	116.054	162.358	1.593.301	141.108
Posebno skupi lijekovi	0	0	0	0	0	0	0	0	0	0	0	0	0	0
UKUPNO LIJEKOVI	179.747	154.962	147.571	137.753	131.809	134.441	123.024	114.821	165.989	124.162	116.054	162.358	1.593.301	141.108
Potrošni medicinski materijal	267.751	243.817	289.508	302.368	293.066	232.813	220.687	194.162	247.109	257.342	239.719	360.154	3.145.499	262.125
Krv i krvni pripravci	3.576	3.970	3.647	3.904	3.945	3.965	3.789	4.192	3.712	4.478	3.987	4.029	47.094	3.925
Medicinski plinovi	13.617	11.438	4.119	2.326	14.653	5.556	1.183	6.689	11.050	2.674	10.571	8.766	92.642	7.720
UKUPNO	464.691	414.187	444.745	446.351	440.476	376.765	348.693	319.884	428.470	388.656	370.331	535.307	4.976.536	414.878

Razlika 2023.-2022.	Siječanj	Veljača	Ožujak	Travanj	Svibanj	Lipanj	Srpanj	Kolovoz	Rujan	Listopad	Studeni	Prosinac	UKUPNO	PROSJEK
Lijekovi (bez posebno skupih lijekova)	-23.219	-25.814	-26.925	-13.919	-10.202	1.789	-4.106	798	-35.640	24.452	76.453	40.034	3.701	308
Posebno skupi lijekovi	0	0	0	0	0	2.075	14.732	3.334	4.593	11.129	16.576	38.659	91.098	7.592
UKUPNO LIJEKOVI	-23.219	-25.814	-26.925	-13.919	-10.202	3.864	10.626	4.132	-31.047	35.581	93.029	78.693	94.799	7.900
Potrošni med. materijal	31.553	6.355	2.589	-54.813	11.349	44.730	24.956	33.796	27.412	64.377	116.517	62.411	371.282	30.940
Krv i krvni pripravci	1.043	1.274	1.901	-290	403	411	-296	43	51	-66	109	545	5.126	427
Medicinski plinovi	-5.360	-10.174	7.472	3.695	10.497	1.211	8.170	-782	-9.435	8.411	927	-2.604	-8.966	-747
UKUPNO RAZLIKA	4.017	-28.359	-14.953	-65.327	-8.947	50.218	43.494	37.189	-13.079	108.303	210.582	139.045	462.241	38.520

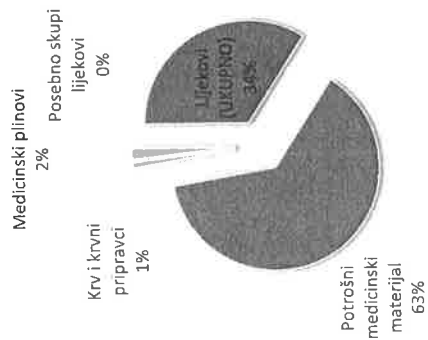
Razlika 2023.-2022. (%)	Siječanj	Veljača	Ožujak	Travanj	Svibanj	Lipanj	Srpanj	Kolovoz	Rujan	Listopad	Studeni	Prosinac	UKUPNO	PROSJEK
Lijekovi (bez posebno skupih lijekova)(%)	-12,92	-16,66	-18,25	-10,10	-7,74	1,33	-3,34	0,69	-21,39	19,69	65,88	24,56	0,22	1,82
Posebno skupi lijekovi (%)	0,00	0,00	0,00	0,00	0,00	2,87	11,33	3,60	4,59	9,00	15,12	23,66	6,00	0,00
UKUPNO LIJEKOVI (%)	-12,92	-16,66	-18,25	-10,10	-7,74	2,87	11,33	3,60	-21,39	19,69	65,88	24,56	0,22	1,82
Potrošni med. materijal (%)	11,78	2,61	0,90	-18,13	3,91	19,21	17,41	10,60	-18,64	28,66	80,16	17,13	5,60	7,34
Krv i krvni pripravci (%)	23,17	32,09	53,59	-7,43	10,22	10,39	-7,84	1,03	1,37	-1,47	2,73	13,53	10,88	12,59
Medicinski plinovi (%)	-39,36	-88,95	181,40	158,86	-71,64	21,80	690,62	-11,69	-85,38	314,55	8,77	-29,71	-9,68	87,44
UKUPNO RAZLIKA (%)	0,86	-6,85	-3,36	-14,64	-2,03	13,33	12,47	11,63	-3,04	27,87	56,86	25,97	9,28	9,92

USPOREDBA UTROŠKA LIJEKOVA, POTROŠNOG MEDICINSKOG MATERIJALA, KRV I KRVNIH PRIPRAVAKA I MEDICINSKIH PLINOVA U RAZDOBLJU I-XII 2022./2023. GODINE

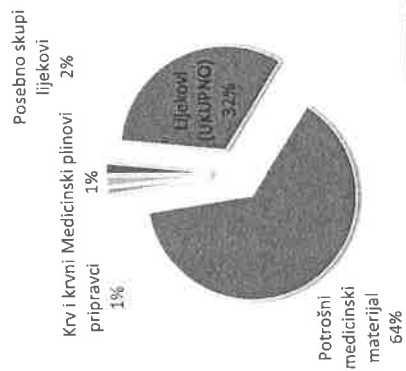
Utrošeni lijekovi, potrošni medicinski materijal, krv i krvni pripravci te medicinski plinovi



Utrošeni lijekovi, potrošni medicinski materijal, krv i krvni pripravci te medicinski plinovi u 2022.g.

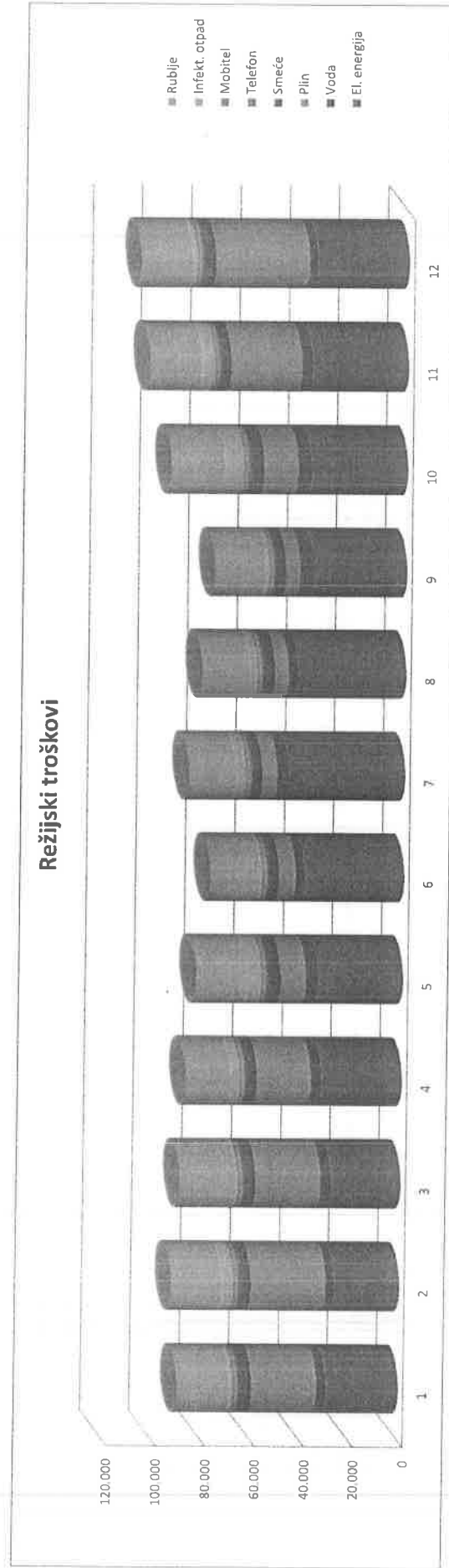


Utrošeni lijekovi, potrošni medicinski materijal, krv i krvni pripravci te medicinski plinovi u 2023.g.



PRIKAZ REŽIJSKIH TROŠKOVA U RAZDOBLJU I-XII 2023. GODINE

2023.g.	Siječanj	Veljača	Ožujak	Travanj	Svibanj	Lipanj	Srpanj	Kolovoz	Rujan	Listopad	Studeni	Prosinac	UKUPNO	PROSJEK
El. energija	29.475	26.508	28.302	32.824	34.780	40.470	47.305	43.883	37.935	39.277	39.234	37.322	437.325	36.444
Voda	3.805	3.499	4.319	4.356	4.856	3.739	4.764	3.973	5.679	5.409	4.296	3.471	52.166	4.347
Plin	26.344	30.382	26.353	21.752	10.203	6.720	6.097	5.482	5.573	13.948	28.560	38.013	219.427	18.286
Smeće	5.405	4.806	5.024	4.751	5.677	4.643	4.262	5.078	4.697	5.677	4.534	5.133	59.687	4.974
Telefon	981	973	974	970	974	973	974	977	973	1.141	1.141	1.142	12.196	1.016
Mobitel	1.292	1.321	1.326	1.317	1.324	1.419	1.477	1.347	1.347	1.322	1.336	1.321	16.149	1.346
Infekt. otp.	1.269	4.636	632	3.552	5.885	602	3.848	2.737	1.517	7.768	4.937	1.774	39.157	3.263
Rublje	21.157	20.260	22.614	18.088	20.294	20.191	18.965	19.287	20.316	21.482	20.942	20.535	244.151	20.346
UKUPNO	89.728	92.385	89.544	87.613	83.993	76.757	87.712	82.774	78.037	96.024	104.980	108.711	1.080.258	90.022



USPOREDBA REŽIJSKIH TROŠKOVA U RAZDOBLJU I-XII 2022./2023. GODINE

2023.g.	Siječanj	Veljača	Ožujak	Travanj	Svibanj	Lipanj	Srpanj	Kolovoz	Rujan	Listopad	Studeni	Prosinac	UKUPNO	PROSJEK
Elenergija	29.475	26.508	26.302	32.824	34.780	40.470	47.305	43.893	37.935	39.277	39.234	37.322	437.325	36.444
Voda	3.905	3.499	4.319	4.356	4.856	3.739	4.764	3.973	5.679	5.409	4.296	3.471	52.166	4.347
Plin	26.344	30.382	26.353	21.752	10.203	6.720	6.097	5.482	5.573	13.948	28.560	38.013	219.427	18.286
Smeće	5.405	4.806	5.024	4.751	5.677	4.643	4.262	5.078	4.697	5.677	4.534	5.133	59.687	4.974
Telefon	981	973	974	973	974	973	974	977	973	973	1.141	1.142	12.196	1.016
Mobilel	1.292	1.321	1.326	1.317	1.324	1.419	1.477	1.347	1.347	1.322	1.336	1.321	16.149	1.346
Infekt.otp.	1.269	4.636	632	3.552	5.865	602	3.848	2.737	1.517	7.768	4.937	1.774	39.157	3.263
Rubije	21.157	20.260	22.614	16.086	20.294	20.181	18.985	19.287	20.316	21.482	20.942	20.535	244.151	20.346
UKUPNO	89.728	92.385	89.544	87.613	93.993	78.757	87.712	82.774	78.037	96.024	104.980	108.711	1.080.259	90.022

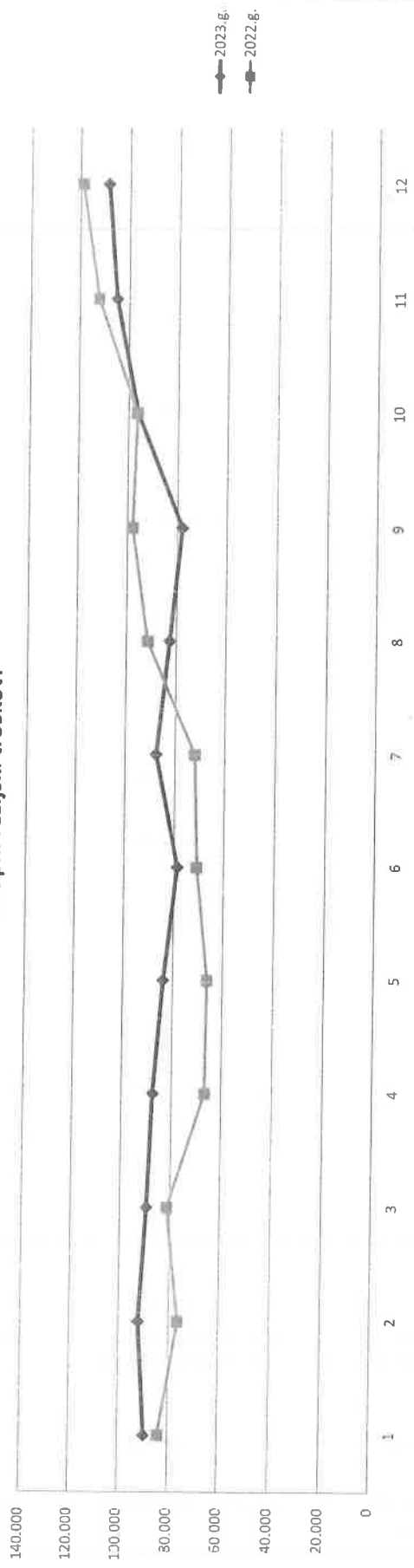
2022.g.	Siječanj	Veljača	Ožujak	Travanj	Svibanj	Lipanj	Srpanj	Kolovoz	Rujan	Listopad	Studeni	Prosinac	UKUPNO	PROSJEK
Elenergija	31.816	27.841	26.941	27.523	32.953	37.350	40.383	38.279	32.397	32.917	31.595	28.780	390.775	32.565
Voda	3.969	4.528	4.101	5.645	3.688	3.790	2.420	7.417	3.637	4.953	4.188	5.168	53.504	4.459
Plin	23.331	17.116	15.266	9.195	2.904	2.179	1.766	22.972	31.939	25.981	45.065	53.676	251.390	20.949
Smeće	3.547	3.324	3.737	3.415	5.132	4.915	4.480	3.118	5.241	4.153	5.350	4.207	50.619	4.218
Telefon	1.624	1.826	981	988	984	982	987	990	981	982	982	983	13.090	1.097
Mobilel	1.197	1.179	1.213	1.242	1.282	1.236	1.221	1.221	1.232	1.232	1.302	1.227	14.774	1.231
Infekt.otp.	3.619	6.045	8.703	2.936	2.352	2.827	2.906	1.460	4.053	1.615	3.576	4.153	44.245	3.687
Rubije	15.027	14.923	18.418	16.008	17.135	17.816	18.138	16.090	18.566	24.679	20.237	20.764	217.801	18.150
UKUPNO	84.130	76.592	81.360	66.952	66.430	71.095	72.291	91.547	88.046	96.512	112.295	118.958	1.036.198	86.350

RAZLIKA 2023.-2022.	Siječanj	Veljača	Ožujak	Travanj	Svibanj	Lipanj	Srpanj	Kolovoz	Rujan	Listopad	Studeni	Prosinac	UKUPNO	PROSJEK
Elenergija	-2.341	-1.333	-639	5.301	1.827	3.120	6.922	5.614	5.538	6.360	7.639	8.542	46.550	3.879
Voda	-164	-1.029	218	-1.289	1.168	-51	2.344	-3.444	2.042	456	108	-1.697	-1.338	-112
Plin	3.013	13.266	11.087	12.557	7.298	4.541	4.331	-17.490	-26.366	-12.033	-16.505	-15.863	-31.963	-2.664
Smeće	1.858	1.482	1.287	1.336	545	-272	-218	1.960	-544	1.524	-816	926	9.068	756
Telefon	-643	-853	-7	-15	-10	-9	-13	-13	-8	159	159	159	-894	-75
Mobilel	95	142	113	75	42	183	266	126	115	90	34	94	1.375	115
Infekt.otp.	-2.350	-1.409	-8.071	616	3.533	-2.225	842	1.277	-2.536	6.153	1.361	-2.379	-5.088	-424
Rubije	6.130	5.337	4.196	2.080	3.159	2.375	847	3.197	1.750	-3.187	705	-229	26.350	2.196
UKUPNO	5.598	15.803	8.184	20.661	17.563	7.662	15.421	-8.773	-20.009	-488	-7.315	-10.247	44.060	3.672

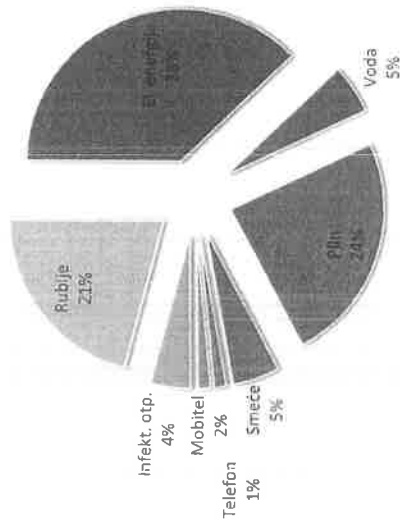
RAZLIKA 2023.-2022. (%)	Siječanj	Veljača	Ožujak	Travanj	Svibanj	Lipanj	Srpanj	Kolovoz	Rujan	Listopad	Studeni	Prosinac	UKUPNO	PROSJEK
Elenergija	-7,36	-4,79	-2,21	19,26	5,54	8,35	17,14	14,67	17,09	19,32	24,18	29,68	11,91	11,74
Voda	-4,13	-22,73	5,32	-22,83	31,67	-1,35	96,86	-46,43	56,15	9,21	2,58	-32,84	-2,50	5,96
Plin	12,91	77,51	72,63	136,56	251,34	208,40	245,24	-76,14	-82,55	-46,31	-36,62	-29,18	-12,71	61,15
Smeće	52,38	44,58	34,44	39,12	10,62	-5,53	-4,87	62,86	-10,38	36,70	-15,25	22,01	17,91	22,22
Telefon	-39,59	-40,16	-0,71	-1,52	-1,02	-0,92	-1,32	-1,31	-0,82	16,19	16,19	16,17	-6,83	-3,23
Mobilel	7,94	12,04	9,32	6,04	3,28	14,81	21,97	10,32	9,33	7,31	2,61	7,66	9,31	9,38
Infekt.otp.	-64,84	-23,31	-82,74	20,98	150,21	-78,71	32,42	87,47	-62,57	360,99	38,06	-57,28	-11,50	27,55
Rubije	40,79	35,76	22,78	12,99	18,44	13,33	4,67	19,87	9,43	-12,95	3,48	-1,10	12,10	13,96
UKUPNO	6,65	20,64	10,06	30,86	26,44	10,78	21,33	-9,59	-20,41	-0,51	-6,51	-8,61	4,25	6,76

USPOREDBA REŽIJSKIH TROŠKOVA U RAZDOBLJU I-XII 2022./2023. GODINE

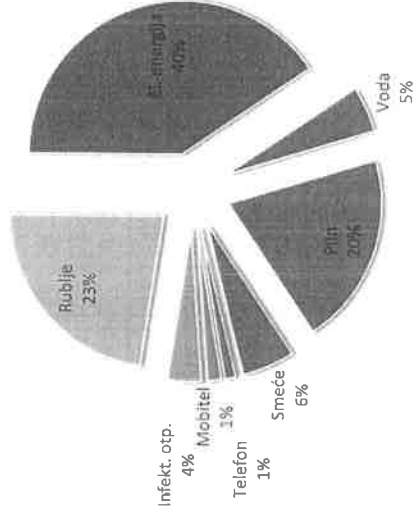
Ukupni režijski troškovi



Ukupni režijski troškovi 2022.g.



Ukupni režijski troškovi 2023.g.




IZVRŠENJE STACIONARNE DJELATNOSTI U RAZDOBLJU I-XII 2022./2023. GODINE

DJELATNOST	Odjel za internu medicinu	Odjel za neurologiju	Odjel za pedijatriju	Služba za kirurgiju	Odjel za ginekologiju i opstetickiju	Odjel za anesteziologiju, reanimatologiju i int. liječenje	Paliijativna skrb	UKUPNO
<i>Šifra djelatnosti</i>	101	106	109	110	118	119		
2022.	81	25	19	60	35	7	2	222
2023.	81	25	19	60	35	7	2	222
Broj otpuštenih pacijenata	2.851	742	1.258	2.984	1.812	651	67	10.365
2022.	2.597	649	1.163	3.650	1.826	612	27	10.524
2023.	-254	-93	-95	666	14	-39	-40	159
%	-8,91	-12,53	-7,55	22,32	0,77	-5,99	-59,70	1,53
Koeficijent obrtaja pacijenata	2,93	2,47	5,52	4,14	4,31	7,75	2,79	3,89
2022.	2,67	2,16	5,10	5,07	4,35	7,29	1,13	3,95
2023.	-0,26	-0,31	-0,42	0,93	0,04	-0,46	-1,66	0,06
%	-8,87	-12,55	-7,61	22,46	0,93	-5,94	-59,50	1,54
Ugovoreni B.O. dani	29.565	9.125	6.935	21.900	12.775		730	81.030
2022.	29.565	9.125	6.935	21.900	12.775		730	81.030
2023.								
Fakturirani broj B.O. dana	27.236	6.866	5.448	12.807	7.673	3.593	525	64.148
2022.	25.753	6.798	5.315	14.832	7.501	2.743	129	63.071
2023.	-1.483	-68	-133	2.025	-172	-850	-396	-1.077
%	-5,44	-0,99	-2,44	15,81	-2,24	-23,66	-75,43	-1,68
% ostvarenja B.O. dana	92,12	75,24	78,56	58,48	60,06		71,92	79,17
2022.	87,11	74,50	76,64	67,73	58,72		17,67	77,84
2023.	-5,01	-0,74	-1,92	9,25	-1,34		-54,25	-1,33
Vrijednost usluga	3.260.987	887.591	419.050	2.872.673	1.161.863	899.967	47.112	9.549.253
2022.	3.366.577	1.003.498	474.702	4.267.512	1.356.939	565.114	15.152	11.049.495
2023.	105.580	115.908	55.652	1.394.839	195.076	-334.853	-31.960	1.500.242
razlika	3,24	13,06	13,28	48,56	16,79	-37,21	-67,84	15,71
%								
Prosječna cijena B.O. dana	120	129	77	224	151	250	90	149
2022.	131	148	89	288	181	206	117	175
2023.	11	19	12	64	30	-44	27	26
razlika	9,17	14,73	15,58	28,57	19,87	-17,60	30,00	17,45
%								
Duljina trajanja liječenja	9,55	9,25	4,33	4,29	4,23	5,52	7,84	6,19
2022.	9,92	10,47	4,57	4,06	4,11	4,48	4,78	5,99
2023.	0,37	1,22	0,24	-0,23	-0,12	-1,04	-3,06	-0,20
razlika	3,87	13,19	5,54	-5,36	-2,84	-18,84	-39,03	-3,23
%								
DTS koeficijent	1,18	1,23	0,47	1,08	0,56	4,74		1,03
2022.	1,16	1,30	0,47	1,12	0,55	3,30		1,01
2023.	-0,02	0,07	0,00	0,04	-0,01	-1,44		-0,02
razlika	-1,69	5,69	0,00	3,70	-1,79	-30,38		-1,94
%								

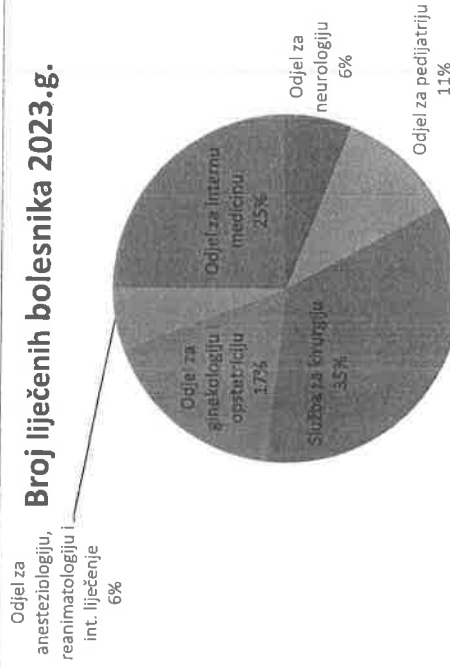
* Broj kreveta na dan 31.12.2023.g. uključuje akutne postelje (190), krevete za produženo, dugotrajno i kronično liječenje (30) te paliijativnu skrb (2 kreveta)

IZVRŠENJE STACIONARNE DJELATNOSTI U RAZDOBLJU I-XII 2022./2023. GODINE

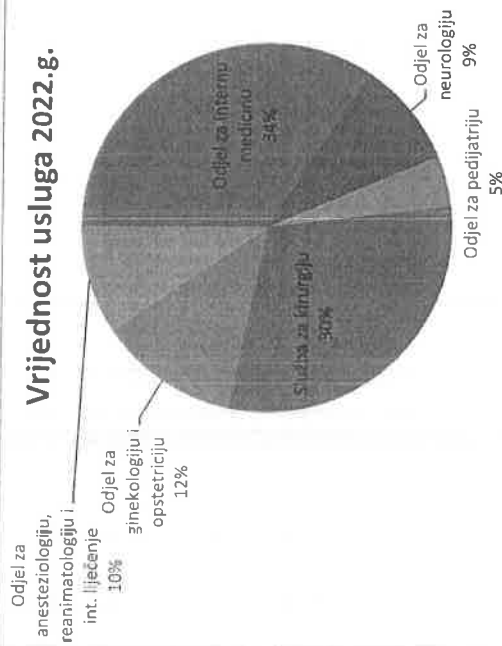
Broj liječenih bolesnika 2022.g.



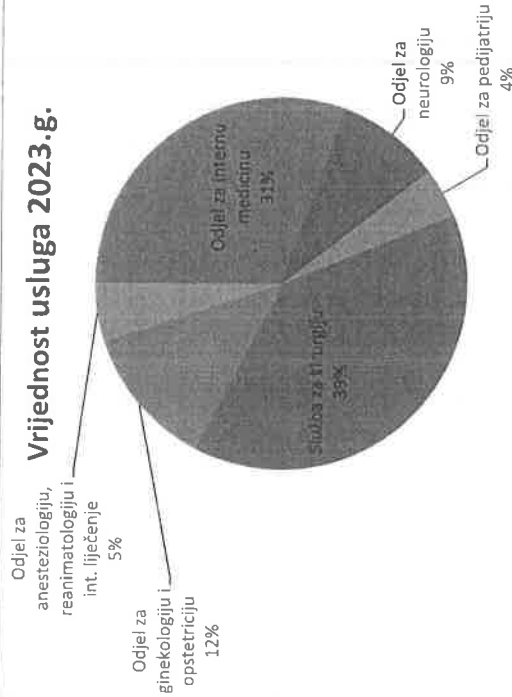
Broj liječenih bolesnika 2023.g.



Vrijednost usluga 2022.g.



Vrijednost usluga 2023.g.

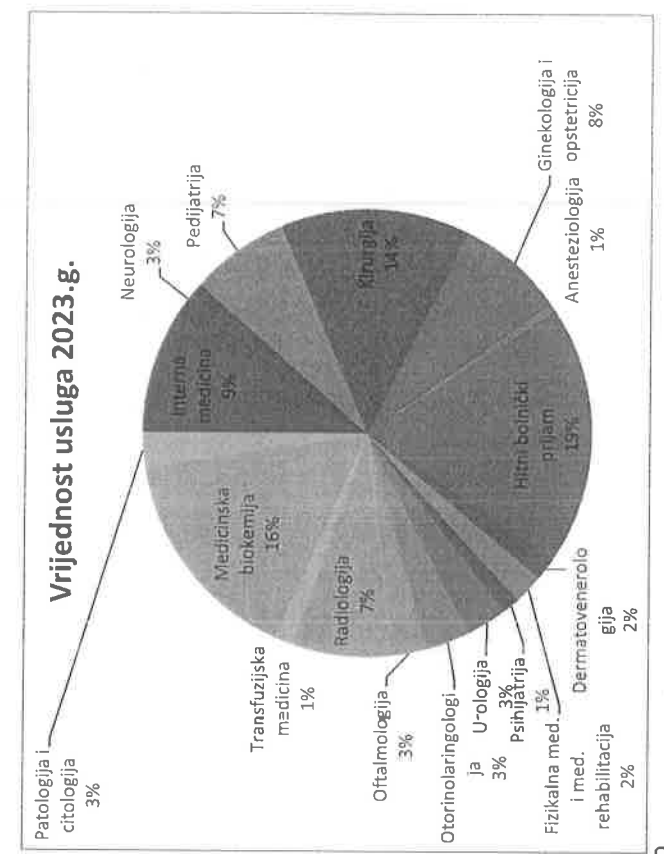
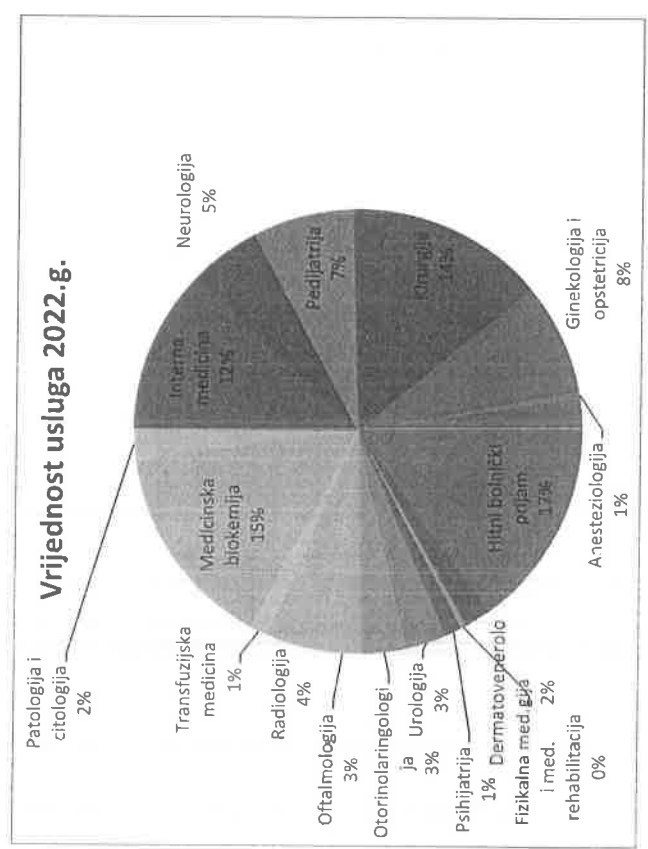
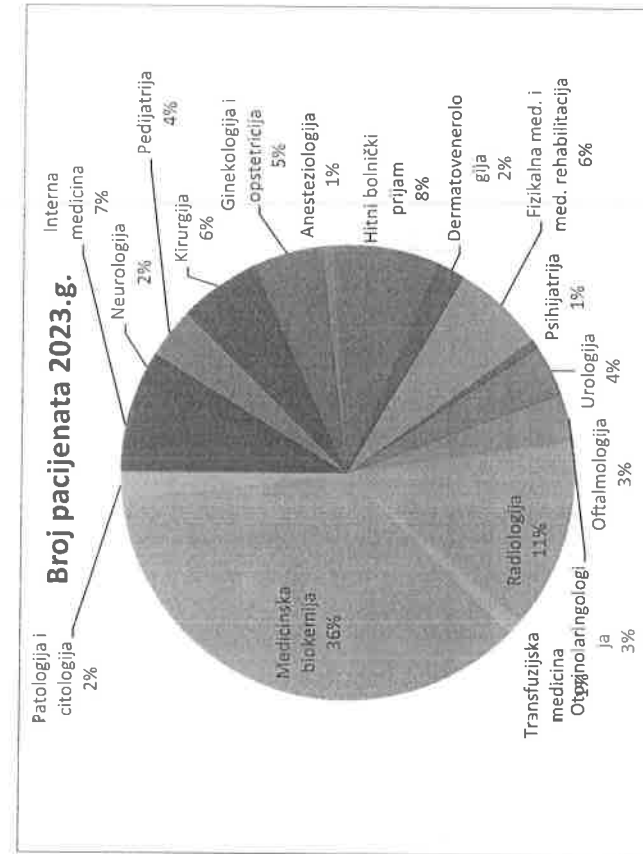
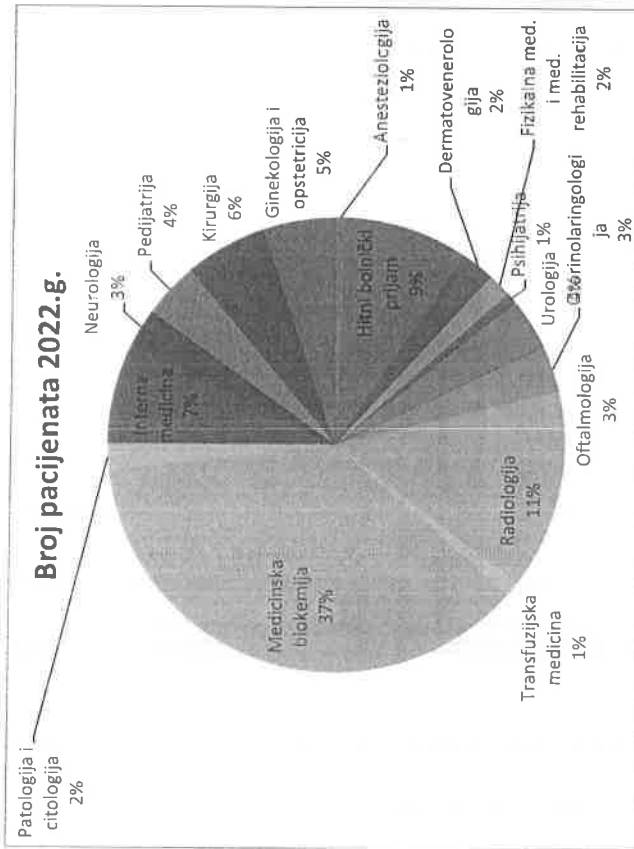


IZVRŠENJE DJELATNOSTI POLIKLINIČKO KONZILIJARNE ZDRAVSTVENE ZAŠTITE U RAZDOBLJU I-XII 2022./2023. GODINE

Šifra djel.	DJELATNOST	BROJ PACIJENATA				VRIJEDNOST USLUGA							
		BROJ PACIJENATA		RAZLIKA		VRIJEDNOST USLUGA*		RAZLIKA		STRUKTURA			
		2022.g.	2023.g.	2023.-2022.	%	2022.g.	2023.g.	2023.-2022.	%	2022.g.	2023.g.		
101	Interna medicina	26.564	27.023	459	1,73	7,18	6,52	792.710	759.172	-33.538	-4,23	12,03	8,86
106	Neurologija	9.933	9.050	-883	-8,89	2,69	2,18	337.502	227.037	-110.465	-32,73	5,12	2,65
109	Pedijatrija	14.543	14.806	263	1,81	3,93	3,57	482.121	608.887	126.766	26,29	7,32	7,11
110	Kirurgija	21.776	24.269	2.493	11,45	5,89	5,85	950.036	1.178.811	228.775	24,08	14,42	13,76
118	Ginekologija i opstetricija	18.983	20.468	1.485	7,82	5,13	4,94	537.054	658.876	121.822	22,68	8,15	7,69
119	Anesteziologija	2.503	3.076	573	22,89	0,68	0,74	34.830	48.967	14.137	40,59	0,53	0,57
200	Hitni bolnički prijam	32.515	31.377	-1.138	-3,50	8,79	7,57	1.140.895	1.601.638	460.743	40,38	17,32	18,70
204	Dermatovenerologija	8.743	8.555	-188	-2,15	2,36	2,06	124.399	149.807	25.408	20,42	1,89	1,75
205	Fizikalna med. i med. rehabilitacija	6.186	26.579	20.393	100,00	1,67	6,41	26.133	184.109	157.976	100,00	0,40	2,15
207	Psihijatrija	3.106	3.240	134	4,31	0,84	0,78	79.090	105.282	26.192	33,12	1,20	1,23
214	Urologija	13.551	14.964	1.413	10,43	3,66	3,61	191.843	251.961	60.118	31,34	2,91	2,94
216	Otorinolaringologija	12.475	14.310	1.835	14,71	3,37	3,45	216.040	276.435	60.395	27,96	3,28	3,23
217	Oftalmologija	11.143	11.058	-85	-0,76	3,01	2,67	175.466	218.788	43.322	24,69	2,66	2,55
250	Radiologija	41.132	45.263	4.131	10,04	11,12	10,92	276.802	610.443	333.641	120,53	4,20	7,13
252	Transfuzijska medicina	3.614	3.954	340	9,41	0,98	0,95	91.221	113.034	21.813	23,91	1,38	1,32
255	Medicinska biokemija	136.232	148.895	12.663	9,30	36,83	35,91	992.259	1.357.936	365.677	36,85	15,06	15,85
256	Patologija i citologija	6.884	7.794	910	13,22	1,86	1,88	138.844	215.653	76.809	55,32	2,11	2,52
	SVEUKUPNO	369.883	414.681	44.798	12,11	100,00	100,00	6.587.245	8.566.836	1.979.591	30,05	100,00	100,00

*vrijednost usluga PKZZ 2022.g. uključuje dodatno plaćene postupke u iznosu od 837.435 €, dok za 2023. godinu uključuje 1.277.858 €

IZVRŠENJE DJELATNOSTI POLIKLINIČKO KONZILIJARNE ZDRAVSTVENE ZAŠTITE U RAZDOBLJU I-XII 2022./2023. GODINE



USPOREDBA BROJA PACIJENATA U RAZDOBLJU I-XII 2022./2023. GODINE

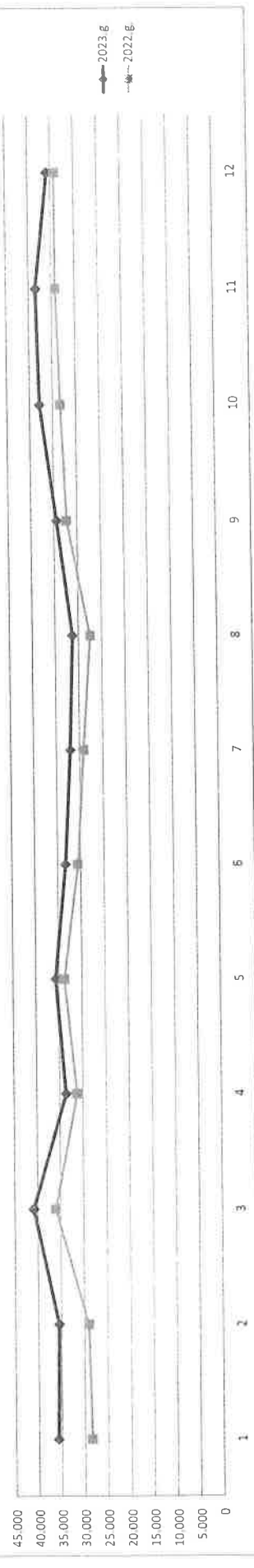
2023.g.	Siječanj	Veljača	Ožujak	Travanj	Svibanj	Lipanj	Srpanj	Kolovoz	Rujan	Listopad	Studeni	Prosinac	UKUPNO	PROSJEK
Stacionar	836	898	1.007	855	895	834	805	700	775	940	930	949	10.524	877
Poliklinika	34.880	34.655	39.923	32.792	34.830	32.493	31.213	30.638	33.697	37.004	37.617	34.939	414.681	34.557
UKUPNO	35.816	35.553	40.930	33.647	35.725	33.327	32.018	31.338	34.472	37.944	38.547	35.888	425.205	35.434

2022.g.	Siječanj	Veljača	Ožujak	Travanj	Svibanj	Lipanj	Srpanj	Kolovoz	Rujan	Listopad	Studeni	Prosinac	UKUPNO	PROSJEK
Stacionar	808	770	880	872	912	896	889	706	874	917	869	992	10.365	864
Poliklinika	27.677	28.313	35.262	30.435	32.908	29.742	28.273	26.802	31.436	32.484	33.356	33.195	369.883	30.824
UKUPNO	28.485	29.083	36.122	31.307	33.820	30.638	29.162	27.508	32.310	33.401	34.225	34.187	380.248	31.687

Razlika 2023.-2022.	Siječanj	Veljača	Ožujak	Travanj	Svibanj	Lipanj	Srpanj	Kolovoz	Rujan	Listopad	Studeni	Prosinac	UKUPNO	PROSJEK
Stacionar	128	128	147	-17	-17	-62	-84	-6	-89	23	61	-43	159	13
Poliklinika	7.203	6.342	4.661	2.357	1.922	2.751	2.940	3.836	2.261	4.520	4.261	1.744	44.798	3.733
UKUPNO	7.331	6.470	4.808	2.340	1.905	2.689	2.856	3.830	2.162	4.543	4.322	1.701	44.957	3.746

Razlika 2023.-2022. (%)	Siječanj	Veljača	Ožujak	Travanj	Svibanj	Lipanj	Srpanj	Kolovoz	Rujan	Listopad	Studeni	Prosinac	UKUPNO	PROSJEK
Stacionar (%)	15,84	16,62	17,09	-1,95	-1,86	-6,92	-9,45	-0,85	-11,33	2,51	7,02	-4,33	1,53	1,87
Poliklinika (%)	26,03	22,40	13,22	7,74	5,84	9,25	10,40	14,31	7,19	13,91	12,77	5,25	12,11	12,36
UKUPNO (%)	25,74	22,25	13,31	7,47	5,63	8,78	9,79	13,92	6,69	13,60	12,63	4,98	11,82	12,07

Ukupan broj pacijenata



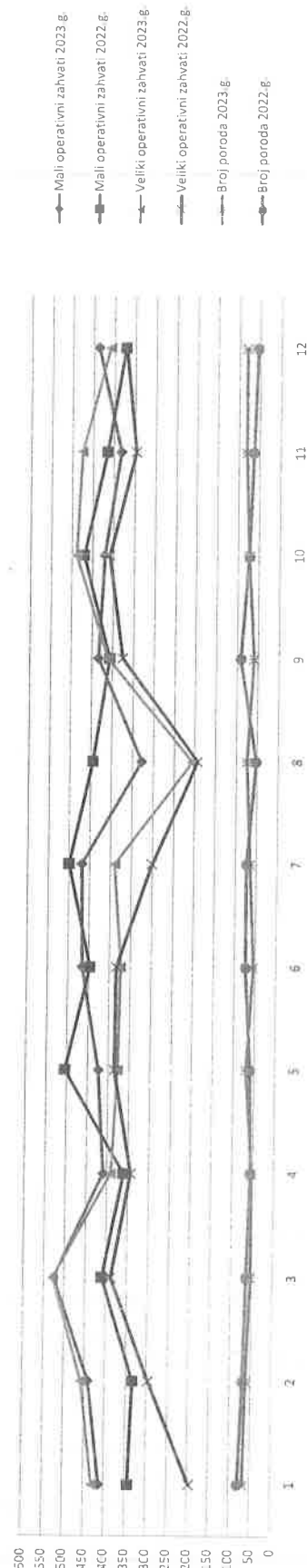
PRIKAZ BROJA IZVRŠENIH OPERACIJSKIH ZAHVATA I POSTUPAKA U RAZDOBLJU I-XII 2022./2023. GODINE

OPERATIVNI ZAHVAT 2023.g.	Siječanj	Veljača	Ožujak	Travanj	Svibanj	Lipanj	Srpanj	Kolovoz	Rujan	Listopad	Studeni	Prosinac	UKUPNO	PROSJEK
Mali operativni zahvati	412	441	526	410	424	466	469	328	434	421	383	438	5.152	429
Veliki operativni zahvat*	430	459	528	391	378	373	390	206	411	489	476	410	4.941	412
Broj poroda	67	62	54	54	70	55	65	75	60	73	81	81	797	66
OPERATIVNI ZAHVAT 2022.g.	Siječanj	Veljača	Ožujak	Travanj	Svibanj	Lipanj	Srpanj	Kolovoz	Rujan	Listopad	Studeni	Prosinac	UKUPNO	PROSJEK
Mali operativni zahvati	343	334	470	361	505	447	500	445	407	471	416	373	5.012	418
Veliki operativni zahvat	196	297	389	344	386	384	301	193	376	409	347	372	3.994	333
Broj poroda	79	69	63	56	60	73	73	53	92	73	64	55	810	68
RAZLIKA 2023.-2022.	Siječanj	Veljača	Ožujak	Travanj	Svibanj	Lipanj	Srpanj	Kolovoz	Rujan	Listopad	Studeni	Prosinac	UKUPNO	PROSJEK
Mali operativni zahvati	68	107	116	49	-81	19	-31	-117	27	-50	-33	65	140	12
Veliki operativni zahvat*	234	162	139	47	-8	-11	89	13	35	80	129	38	947	79
Broj poroda	-12	-7	-9	-2	10	-18	-8	22	-32	0	17	26	-13	-1
RAZLIKA 2023.-2022. (%)	Siječanj	Veljača	Ožujak	Travanj	Svibanj	Lipanj	Srpanj	Kolovoz	Rujan	Listopad	Studeni	Prosinac	UKUPNO	PROSJEK
Mali operativni zahvati (%)	20.12	32.04	28.29	13.57	-16.04	4.25	-6.20	-26.29	6.63	-10.62	-7.83	17.43	2.79	4.60
Veliki operativni zahvat (%)	119.39	54.55	35.73	13.66	-2.07	-2.86	29.57	6.74	9.31	19.56	37.18	10.22	23.71	27.58
Broj poroda (%)	-15.19	-10.14	-14.29	-3.57	16.67	-24.66	-10.96	41.51	-34.78	0.00	26.56	47.27	-1.60	1.54

*Veliki operativni zahvati od siječnja 2023. godine uključuju operativne zahvate izvršene od strane zaposlenika KBC Sestre milosrdnice u prostorima OB Zabok i bolnice hrvatskih veterana, Ministarstvo zdravstva donijelo je 13.02.2023. g. Odluku o promjeni mjesta rada djela kirurške djelatnosti KBC Sestre milosrdnice na lokaciji OB Zabok i bolnice hrvatskih veterana, KLASA: 510-01/23-03/01, URBROJ: 534-07-2-21-23-3.

Navedeni podaci uključuju 378 operacija koje su obavili zaposlenici KBC Sestre milosrdnice u prostorima Opće bolnice Zabok i bolnice hrvatskih veterana

Prikaz broja malih i velikih operativnih zahvata te broja poroda



IZVRŠENJE DNEVNE BOLNICE (S OHBP-OPSERVACIJA) I JEDNODNEVNE KIRURGIJE U RAZDOBLJU I-XII 2022./2023. GODINA

		Interna medicina	Neurologija	Pedijatrija	Kirurgija	Ginekologija	OHBP - opservacija	U K U P N O
Šifra djelatnosti		2010002	2060002	2090002	2100002	2180002	2000103	
0	1	3	4	5	6	7	8	9
Broj stolaca/postelja	2022.	6	1	3	8	5	-	23
	2023.	6	1	3	8	5	-	23
Broj uputnica	2022.	7.140	2.945	679	2.358	888	-	14.010
	2023.	7.242	1.450	599	2.988	787	-	13.066
	razlika	102	-1.495	-80	630	-101	-	-944
	%	1,43	-50,76	-11,78	26,72	-11,37	-	-6,74
Broj slučajeva	2022.	7.284	3.042	1.220	2.397	915	-	14.858
	2023.	7.316	1.489	1.117	3.042	798	534	14.296
	razlika	32	-1.553	-103	645	-117	-	-562
	%	0,44	-51,05	-8,44	26,91	-12,79	-	-3,78
Dnevni broj obrtaja pacijenata	2022.	19,96	8,33	3,34	6,57	2,51	-	40,71
	2023.	20,04	4,08	3,06	8,33	2,19	-	39,17
	razlika	0,08	-4,25	-0,28	1,76	-0,32	-	-1,54
	%	0,40	-51,02	-8,38	26,79	-12,75	-	-3,78
Ugovorena dnevna bolnička opskrba	2022.	2.190	365	1.095	2.920	1.825	-	8.395
	2023.	2.190	365	1.095	2.920	1.825	-	8.395
Fakturirana Dnevna bolnička opskrba	2022.	2.718	1.662	979	2.412	811	-	8.582
	2023.	1.290	783	1.042	2.663	704	1.135	7.617
	razlika	-1.428	-879	63	251	-107	-	-965
	%	-52,54	-52,89	6,44	10,41	-13,19	-	-11,24
% ostvarenja	2022.	332,60	833,42	111,42	82,09	50,14	-	176,99
	2023.	334,06	407,95	102,01	104,18	43,73	-	170,29
	razlika	1,46	-425,47	-9,41	22,09	-6,41	-	-6,70
	%	0,44	-51,05	-8,45	26,91	-12,78	-	-3,79
Vrijednost usluga	2022.	548.852	235.163	67.393	659.331	71.794	-	1.582.533
	2023.	454.224	103.206	58.535	819.981	73.502	76.482	1.585.930
	razlika	-94.628	-131.957	-8.858	160.650	1.708	-	3.397
	%	-17,24	-56,11	-13,14	24,37	2,38	-	0,21
Duljina trajanja liječenja	2022.	0,37	0,55	0,80	1,01	0,89	-	0,58
	2023.	0,18	0,53	0,93	0,88	0,88	2,13	0,53
	razlika	-0,19	-0,02	0,13	-0,13	-0,01	-	-0,05
	%	-51,35	-3,64	16,25	-12,87	-1,12	-	-8,62


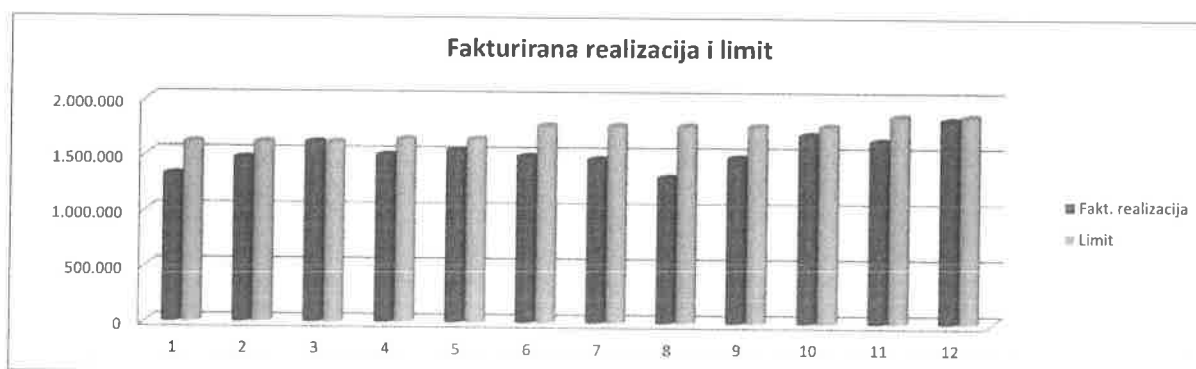
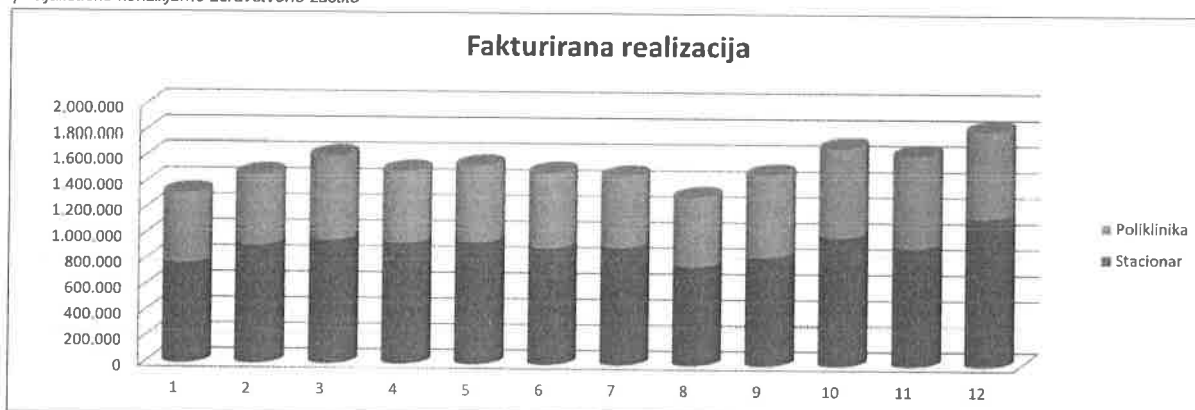
*Podaci za dnevnu bolnicu kirurgije uključuje podatke dnevne bolnice oftalmologije

PRIKAZ FAKTURIRANE REALIZACIJE I ODSZUPANJA OD LIMITA U RAZDOBLJU I-XII 2023. GODINE

2023.g.	FAKTURIRANA REALIZACIJA*			Dodatno plaćeni postupci**	Limit	Odstupanje	Odstupanje %
	Stacionar	Poliklinika	UKUPNO				
Siječanj	777.563	544.583	1.322.146	94.799	1.610.749	-288.603	-17,92
Veljača	918.671	548.816	1.467.487	103.972	1.610.748	-143.261	-8,89
Ožujak	960.425	649.330	1.609.755	116.593	1.610.749	-994	-0,06
Travanj	939.104	558.463	1.497.567	91.662	1.642.964	-145.397	-8,85
Svibanj	948.935	593.243	1.542.178	71.722	1.642.964	-100.786	-6,13
Lipanj	906.436	585.365	1.491.801	95.714	1.767.940	-276.139	-15,62
Srpanj	914.878	550.773	1.465.651	119.946	1.767.941	-302.290	-17,10
Kolovoz	768.650	538.271	1.306.921	81.724	1.767.940	-461.019	-26,08
Rujan	844.942	637.906	1.482.848	117.980	1.767.940	-285.092	-16,13
Listopad	999.472	691.001	1.690.473	130.916	1.767.941	-77.468	-4,38
Studení	919.558	716.000	1.635.558	130.386	1.856.337	-220.779	-11,89
Prosinac	1.150.861	675.227	1.826.088	122.444	1.856.337	-30.249	-1,63
UKUPNO	11.049.495	7.288.978	18.338.473	1.277.858	20.670.550	-2.332.077	-11,28

* podaci uključuju račune za usluge izvršene u 2022. godini fakturirane u 2023. godini u iznosu od 58.772 €

** dodatno plaćeni postupci za razdoblje I-XII 2023. godine, ugovoreni od travnja 2019. godine, nisu uključeni u fakturiranu realizaciju odnosno izvršenje ugovorenog limita, sukladno Obavijesti o limitima za razdoblje od 01. travnja do 31. prosinca 2019. godine te Dodatku V Ugovoru o provođenju bolničke i specijalističko-konzilijarne zdravstvene zaštite



FAKTURIRANA REALIZACIJA I KOEFICIJENT EKONOMIČNOSTI U RAZDOBLJU I-XII 2022./2023. GODINE

2023.g.	Siječanj	Veljača	Ožujak	Travanj	Svibanj	Lipanj	Srpanj	Kolovoz	Rujan	Listopad	Studeni	Prosinac	UKUPNO	PROSJEK
Fakturirana realizacija**	1.322.146	1.467.467	1.609.755	1.497.567	1.542.178	1.491.801	1.465.651	1.306.821	1.482.848	1.690.473	1.635.558	1.826.088	18.338.473	1.528.206
Limit	1.610.749	1.610.748	1.610.749	1.642.984	1.642.984	1.767.940	1.767.941	1.767.940	1.767.940	1.767.941	1.856.337	1.856.337	20.870.550	1.722.546
Razlika	-288.603	-143.281	-994	-145.397	-100.786	-276.139	-302.290	-461.019	-285.092	-77.468	-220.779	-30.249	-2.332.077	-194.340
Ukupna potrošnja*	488.708	365.828	428.792	381.024	431.529	428.981	392.167	357.053	415.451	486.659	590.913	674.352	5.440.777	453.398
Koeficijent ekonomičnosti	2,82	3,80	3,75	3,93	3,57	3,49	3,74	3,66	3,57	3,40	2,82	2,71	3,37	3,44


2022.g.	Siječanj	Veljača	Ožujak	Travanj	Svibanj	Lipanj	Srpanj	Kolovoz	Rujan	Listopad	Studeni	Prosinac	UKUPNO	PROSJEK
Fakturirana realizacija	1.159.535	1.192.460	1.288.228	1.281.142	1.313.926	1.275.075	1.193.915	1.139.063	1.276.906	1.315.280	1.383.628	1.459.904	15.299.062	1.274.922
Limit	1.341.687	1.341.687	1.341.687	1.341.687	1.341.687	1.475.855	1.475.855	1.475.855	1.475.855	1.475.856	1.579.166	1.579.166	17.246.042	1.437.170
Razlika	-182.152	-149.227	-53.459	-60.545	-27.761	-200.780	-281.940	-316.792	-198.949	-160.576	-195.538	-119.262	-1.946.980	-162.248
Ukupna potrošnja*	464.691	414.187	444.745	446.351	440.476	376.785	348.693	319.064	428.470	388.656	370.330	535.306	4.976.536	414.878
Koeficijent ekonomičnosti	2,50	2,88	2,90	2,87	2,98	3,38	3,42	3,62	2,98	3,38	3,74	2,73	3,07	3,12

Razlika 2023.-2022.g.	Siječanj	Veljača	Ožujak	Travanj	Svibanj	Lipanj	Srpanj	Kolovoz	Rujan	Listopad	Studeni	Prosinac	UKUPNO	PROSJEK
Fakturirana realizacija	162.611	275.027	321.527	216.425	228.252	216.726	271.736	147.858	205.942	375.193	251.930	366.184	3.039.411	253.284
Limit	269.062	269.061	269.063	301.277	301.277	292.085	292.085	292.085	292.085	292.085	277.171	277.171	3.424.508	285.376
Razlika	-106.451	5.966	52.464	-84.852	-73.025	-75.359	-20.350	-144.227	-86.143	83.108	-25.241	89.013	-385.097	-32.091
Ukupna potrošnja*	-4.017	-28.359	-14.953	-65.337	-8.947	50.216	43.404	37.189	-13.079	108.303	210.583	139.044	462.241	36.520
Koeficijent ekonomičnosti	0,32	0,92	0,85	1,06	0,59	0,11	0,32	0,04	0,59	0,02	-0,92	-0,02	0,30	0,32

Razlika 2023.-2022.g. (%)	Siječanj	Veljača	Ožujak	Travanj	Svibanj	Lipanj	Srpanj	Kolovoz	Rujan	Listopad	Studeni	Prosinac	UKUPNO	PROSJEK
Fakturirana realizacija (%)	14,02	23,06	24,96	-16,89	17,37	17,00	22,76	12,76	16,13	28,53	18,21	25,08	19,87	19,73
Limit (%)	20,05	20,05	20,05	22,46	22,46	19,79	19,79	19,79	19,79	19,79	17,55	17,55	19,85	19,93
Razlika (%)	58,44	-4,00	-98,14	140,15	263,05	37,53	7,22	45,53	43,30	-51,76	12,91	-74,64	19,78	31,63
Ukupna potrošnja* (%)	0,86	-6,85	-3,36	-14,64	-2,03	13,33	12,47	11,63	-3,04	27,87	56,86	25,97	9,28	9,92
Koeficijent ekonomičnosti (%)	12,80	31,94	29,31	36,93	19,80	3,25	9,36	1,10	19,80	0,59	-24,60	-0,73	9,77	11,63

Ukupna potrošnja* - odnosi se na utrošak lijekova, potrošnog medicinskog materijala, krvi i krvnih pripravaka te medicinskih plinova. Podaci za 2022. uključuju donacije u iznosu od 356.961 €, dok podaci za 2023. uključuju donacije u iznosu od 323.479 €

Fakturirana realizacija** - podaci za 2023. godinu uključuju račune za usluge izvršene u 2023. godini u ukupnom iznosu od 58.772 €



PREVENTIVNI PREGLEDI HRVATSKIH BRANITELJA DOMOVINSKOG RATA I ČLANOVA NJIHOVIH OBITELJI I-XII 2022./2023. GODINE

Mjesec	STACIONAR												POLIKLINIKA											
	Broj pacijenata						Broj DTS postupaka						Broj DTP postupaka											
	2022.		2023.		2023.-2022.		2022.		2023.		2023.-2022.		2022.		2023.		2023.-2022.							
1	2	3	4	5	6	7	8	9	10	11	12	13	14	15	16	17	18	19	20					
Siječanj	41	66	25	60,98	148	321	172	115,44	3.383	1.203	55,18	1.083	1.643	580	51,71	5.270	7.300	2.030	38,52					
Veljača	35	65	30	85,71	259	425	166	64,09	1.877	2.835	685	1.143	1.656	513	44,88	5.598	7.264	1.666	29,76					
Ožujak	46	83	37	80,43	176	386	210	119,32	2.577	3.547	1.020	1.314	2.034	720	54,78	5.681	9.108	3.445	60,65					
Travanj	47	53	6	12,77	241	219	-9,13	2,266	2,295	39	1,28	1,386	1,731	445	34,00	5,546	7,486	1,940	34,98					
Travenj	57	61	4	7,02	253	295	42	16,60	2,819	2,808	-111	-3,80	1,388	1,771	373	26,88	5,651	7,522	1,871	33,11				
Lipanj	65	59	-6	-9,23	320	280	-40	-12,50	2,816	2,589	-217	-7,71	1,150	1,511	361	31,32	4,945	6,431	1,486	30,05				
Srpanj	45	98	23	51,11	288	373	75	25,17	2,243	4,033	1,820	82,24	1,211	1,506	285	24,36	6,002	7,945	1,943	32,37				
Kolovoz	40	56	16	40,00	187	218	31	16,58	2,079	2,418	339	16,31	985	1,380	395	40,10	4,840	6,912	2,072	42,81				
Rujan	46	62	16	34,78	316	309	-7	-2,22	2,536	3,287	691	28,82	1,385	1,642	254	18,30	5,915	8,471	2,556	43,21				
Listopad	76	75	-1	-1,32	361	363	2	0,55	3,964	3,843	-141	-3,54	1,391	2,005	614	44,14	6,286	9,627	3,341	53,15				
Studeni	62	81	19	30,65	411	369	-42	-10,22	3,362	3,707	455	13,98	1,304	2,031	647	49,61	6,195	10,031	3,836	61,92				
Prosinac	71	71	0	0,00	427	318	-108	-25,29	3,333	3,136	-197	-5,91	1,442	1,960	518	37,31	7,288	9,645	2,357	32,38				
Ukupno:	631	800	169	26,78	3.378	3.877	499	14,77	32.142	37.891	5.549	17,28	15.175	20.890	5.715	56.865	97.740	28.845	41,87					

