



**REPUBLIKA HRVATSKA
KRAPINSKO - ZAGORSKA ŽUPANIJA
ŽUPANIJSKA SKUPŠTINA**

KLASA: 351-01/24-01/52
URBROJ: 214-01-24-4
Krapina, 26. lipnja 2024.

Na temelju članka 17. Statuta Krapinsko-zagorske županije („Službeni glasnik Krapinsko-zagorske županije“ 13/01., 5/06., 14/09., 11/13., 13/18., 5/20., 10/21. i 15/21.-pročišćeni tekst), **Županijska skupština Krapinsko-zagorske županije** na 18. sjednici održanoj dana 26. lipnja 2024. godine donijela je

ZAKLJUČAK

o prihvatanju Godišnjeg izvješća o poslovanju društva Piškornica d.o.o. - regionalni centar za gospodarenjem otpadom Sjeverozapadne Hrvatske i Piškornica-sanacijsko odlagalište d.o.o. za 2023. godinu

- 1) Prihvataju se Godišnja izvješća o poslovanju društva Piškornica d.o.o. - regionalni centar za gospodarenje otpadom Sjeverozapadne Hrvatske i društva Piškornica-sanacijsko odlagalište d.o.o. 2023. godinu.
- 2) Izvješća iz točke 1. nalaze se u prilogu ovog Zaključka i čine njegov sastavni dio.




DOSTAVITI:

1. PIŠKORNICA d.o.o., n/p direktora Mladena Ružmana, Koprivnica, Trg bana J. Jelačića 7
2. PIŠKORNICA-sanacijsko odlagalište d.o.o., n/p direktora Marijana Blažoka, Koprivnica, Trg bana J. Jelačića 7
3. „Službeni glasnik Krapinsko-zagorske županije“, za objavu,
4. Za Zbirku isprava,
5. Za prilog zapisniku,
6. Pismohrana.

PIŠKORNICA d.o.o.

GODIŠNJE IZVJEŠĆE O POSLOVANJU DRUŠTVA ZA 2023. GODINU

Koprivnica, travanj 2024. godine



Europska unija
Zajedno do fondova EU



FOND ZA ZAŠTITU OKOLIŠA I
ENERGETSKU UČINKOVITOST

Projekt je sufinancirala Europska unija iz Kohezijskog fonda - OP Konkurentnost i kohezija 2014.-2020.

Sadržaj

Godišnje financijsko izvješće i izvješće o stanju društva	2
1.1. Osnovni podaci o društvu	2
1.2. Rezultat poslovanja	4
1.3. Financijski status društva	7
1.3.1. Kratkotrajna potraživanja	7
1.3.2. Kratkoročne obveze	8
1.3.3. Dugoročne obveze	8
1.3.4. Kapital	8
1.4. Status realizacije investicije RCGO Piškornica	9
1.5. Vlastite investicije iz redovnog poslovanja	11
1.6. Financijske subvencije za projekt RCGO Piškornica	12
1.7. Značajniji poslovni događaji	13
1.7.1. Projekt RCGO Piškornica	13
1.7.2. Plan gospodarenja otpadom	14
1.7.3. Imovinsko pravni odnosi	14
1.7.4. Sudski postupci	14
1.7.5. Odnosi s javnošću	15
1.7.6. Pravo na pristup informacijama	15



Godišnje financijsko izvješće i izvješće o stanju društva

1.1. Osnovni podaci o društvu

Tvrtka: PIŠKORNICA d.o.o. regionalni centar za gospodarenje otpadom Sjeverozapadne Hrvatske
Sjedište/adresa: Koprivnica, Trg bana Josipa Jelačića 7

MBS: 010073330
OIB: 47917187348
EUID: HR010073330

Adresa elektroničke pošte: info@rcgo-piskornica.hr

Temeljni kapital: 2.840.000,00 kuna / 376.932,78 euro (fiksni tečaj konverzije 7.53450)

Pravni oblik: društvo s ograničenom odgovornošću

NKD: 3821 - Obrada i zbrinjavanje neopasnog otpada (E - OPSKRBA VODOM; UKLANJANJE OTPADNIH VODA, GOSPOD. OTPADOM TE DJELAT.I SANACIJE OKOLIŠA)

Predmet poslovanja

- ✓ Skupljanje otpada za potrebe drugih
- ✓ Prijevoz otpada za potrebe drugih
- ✓ Posredovanje u organiziranju uporabe i/ili zbrinjavanje otpada u ime drugih
- ✓ Skupljanje, uporabe i/ili zbrinjavanje (obrada, odlaganje, spaljivanje i drugi način zbrinjavanja otpada) odnosno djelatnost gospodarenja posebnim kategorijama otpada
- ✓ Istraživanje i razvoj sustava gospodarenja otpadom
- ✓ Održavanje seminara iz područja gospodarenja otpadom
- ✓ Odlaganje komunalnog otpada (obrađivanje i trajno odlaganje komunalnog otpada na odlagališta komunalnog otpada te saniranje i zatvaranje odlagališta, na temelju posebnih propisa)
- ✓ Reciklaža
- ✓ Proizvodnja plina
- ✓ Distribucija plina
- ✓ Opskrba plinom
- ✓ Proizvodnja toplinske energije
- ✓ Distribucija toplinskom energijom
- ✓ Opskrba toplinskom energijom
- ✓ Promidžba (reklama i propaganda)
- ✓ Kupnja i prodaja robe i/ili pružanje usluga u trgovini u svrhu ostvarivanja dobiti ili drugog gospodarskog učinka na domaćem ili inozemnom tržištu
- ✓ Proizvodnja električne energije
- ✓ Trgovina na veliko metalnim i nemetalnim ostacima i otpacima i materijalom za reciklažu



Zajedno je održivo

- ✓ Razvoj i realizacija projekta regionalnog centra za gospodarenje otpadom

Osnivači/članovi društva:

- KOPRIVNIČKO-KRIŽEVAČKA ŽUPANIJA, OIB: 11507316922, Koprivnica, Antuna Nemčića 5, udio u vlasništvu od 22,5%
- MEĐIMURSKA ŽUPANIJA, OIB: 09161580297, Čakovec, Ruđera Boškovića 2, udio u vlasništvu od 22,5%
- KRAPINSKO - ZAGORSKA ŽUPANIJA, OIB: 07105016258, Krapina, Magistratska 1, udio u vlasništvu od 22,5%
- VARAŽDINSKA ŽUPANIJA, OIB: 15877210917, Varaždin, Franjevački Trg 7, udio u vlasništvu od 22,5%
- OPĆINA KOPRIVNIČKI IVANEC, OIB: 47091350195, Koprivnički Ivanec, Matije Gupca 12, udio u vlasništvu od 10,0%

Nadzorni odbor:

MARIJAN ŠTIMAC, OIB: 05302044586, Đurđevac, Ivana Đuriševića 2A

- predsjednik nadzornog odbora

- Odluka o imenovanju od 1.12.2021.godine

Alen Jančevac, OIB: 96710502533, Koprivnički Ivanec, Vinogradska 6A

- član nadzornog odbora

- Odluka o imenovanju od 1.12.2021.godine

DARKO HERAK, OIB: 95745820489, Hum Na Sutli, Hum na Sutli 85

- član nadzornog odbora

- Odluka o imenovanju od 1.12.2021.godine

MIHAELA JURANIĆ, OIB: 42237042298, Botinovec, Botinovec 28

- član nadzornog odbora

- Odluka o imenovanju od 1.12.2021.godine

IGNAC LONČAR, OIB: 35621733618, Lepoglava, Trg prvoga hrvatskog sveučilišta 1

- član nadzornog odbora

- Odluka o imenovanju od 1.12.2021.godine

MIROSLAV NOVAK, OIB: 21240889254, Novo Selo Rok, Maršala Tita 5

- zamjenik predsjednika nadzornog odbora

- mandat od 4 godine, teče od 17.10.2022. godine, izabran na sjednici skupštine društva od 10.10.2022. godine

Osobe ovlaštene za zastupanje:

Mladen Ružman, OIB: 75201521526, Zagreb, Vranićeva ulica 1

- direktor, zastupa društvo samostalno i pojedinačno, imenovan odlukom članova društva od 16.12.2020. godine s mandatom od 4 godine

Osnivački akt:

Društveni ugovor o osnivanju društva od 12. ožujka 2009. godine.



Zajedno je održivo

Društveni ugovor o osnivanju društva od 20. listopada 2009. godine, koji sadrži izmjene u čl. 1., u odnosu na uvodne odredbe i čl. 8. u odnosu na predmet poslovanja.

Društveni ugovor društva od 20. listopada 2009. godine izmijenjen odlukom o izmjeni od 29. listopada 2012. godine u odnosu na: temeljni kapital - članak 11. te je donesen cjeloviti tekst Društvenog ugovora od 29. listopada 2012. godine.

Odlukom od 17.05.2018. izmijenjena je Izjava od 29.10.2012. i to čl. 4. (sjedište i adresa društva), čl. 20. (skupština društva) i čl. 26. (nadzorni odbor), te je donesen potpuni tekst Društvenog ugovora 17.05.2018.

Povezana i partnerska društva:

- Društvo Piškornica – sanacijsko odlagalište d.o.o. u 100 %-tnom vlasništvu društva Piškornica d.o.o.
- Djelatnost društva kćeri je: 3821, Obrada i zbrinjavanje neopasnog otpada
- Rok zatvaranja rada društva kćeri je najkasnije jednu godinu od početka rada RCGO Piškornica
- Zatvaranje društva kćeri izvršiti će se pravnom formom koja je zakonski dopustiva i ekonomski najprihvatljivija u trenutku prestanka rada kćeri
- Matično društvo Piškornica d.o.o. konsolidira poslovanje s društvom kćeri do njena zatvaranja

Zaposlenici društva:

Društvo Piškornica d.o.o. trenutno zapošljava 7 radnika što u odnosu na prethodnu 2022. godinu predstavlja povećanje broja radnika za 2 zaposlenika, a zapošljava radnike na radnim mjestima:

- Član Uprave – Direktor
- Voditelj poslova razvoja i upravljanja projektom
- Stručni suradnik za gradnju
- Stručni suradnik za strojarstvo
- Stručni suradnik za financijsko-ekonomske poslove i nabavu
- Tajnik Uprave
- Tajnik / Administrator

U 2023. godini finalno je formiran sastav Jedinice za provedbu projekta i zaposlena su dva stručna suradnika u području strojarstva i financija. Tim od pet zaposlenika društva čini Jedinicu za provedbu projekta na slijedećim funkcijama:

- ✓ Voditelj JPP (funkciju obavlja Član Uprave – Direktor)
- ✓ Pomoćnik voditelja JPP (funkciju obavlja Voditelj poslova razvoja i upravljanja projektom)
 - Stručnjak za građevinarstvo (funkciju obavlja Stručni suradnik za gradnju)
 - Stručnjak za strojarstvo (funkciju obavlja Stručni suradnik za strojarstvo)
 - Koordinator za administraciju i plaćanja (funkciju obavlja Stručni suradnik za financijsko-ekonomske poslove i nabavu)

1.2. Rezultat poslovanja



Projekt je sufinancirala Europska unija iz Kohezijskog fonda - OP Konkurentnost i kohezija 2014.-2020.

Zajedno je održivo

Društvo Piškornica d.o.o. u 2023. godini ostvarilo je ukupne prihode u iznosu 328.090,07 EUR te rashode u iznosu 291.868,65 EUR. Ostvareni prihodi veći su u odnosu na prethodnu godinu za 63.643,74 EUR, a rashodi su veći u odnosu na prethodnu godinu za 33.666,97 EUR. Prikaz računa dobiti i gubitka je prikazan u nastavku:

Račun dobiti i gubitka	2022. godina	2023. godina	Apsolutna razlika	Indeks
Prihodi od prodaje	3.439	3.439	0	100
Prihodi od prodaje s poduzetnicima unutar grupe	145.064	171.874	26.810	118
Ostali poslovni prihodi	115.944	152.777	36.833	132
Poslovni prihodi	264.447	328.090	63.643	124
Materijalni troškovi	-39.482	-57.545	-18.063	146
Troškovi osoblja	-152.327	-170.852	-18.525	112
Amortizacija	-9.490	-9.394	96	99
Rezerviranja	-	-8.138	-8.138	100
Ostali troškovi	-27.056	-37.604	-10.548	139
Ostali poslovni rashodi	-20.527	-	20.527	100
Poslovni rashodi	-248.882	-283.533	-34.651	114
Dobit iz operativnog poslovanja	15.565	44.556	28.991	286
Financijski prihodi	3 EUR	1	1	100
Financijski rashodi	-9.320	-8.336	984	89
Rezultat iz financijskog poslovanja	-9.320	-8.335	985	89
UKUPNO PRIHODI	264.447	328.090	63.643	124
UKUPNO RASHODI	-258.202	-291.869	-33.667	113
DOBIT/(GUBITAK) PRIJE OPOREZIVANJA	6.245	36.221	29.976	580
Porez na dobit	-874	-3.864	-2.990	442
DOBIT/(GUBITAK) TEKUĆE GODINE	5.371	32.357	26.986	602

Ostvarena dobit je rezultat naplate punog godišnjeg iznosa zakupa zemljišta povezanom društvu zbog neizvjesnosti tekuće likvidnosti i premošćenja tog jaza u godini početka projektiranja i izgradnje RCGO Piškornica.

U nastavku je prikazana struktura prihoda rashoda u 2023. godini.

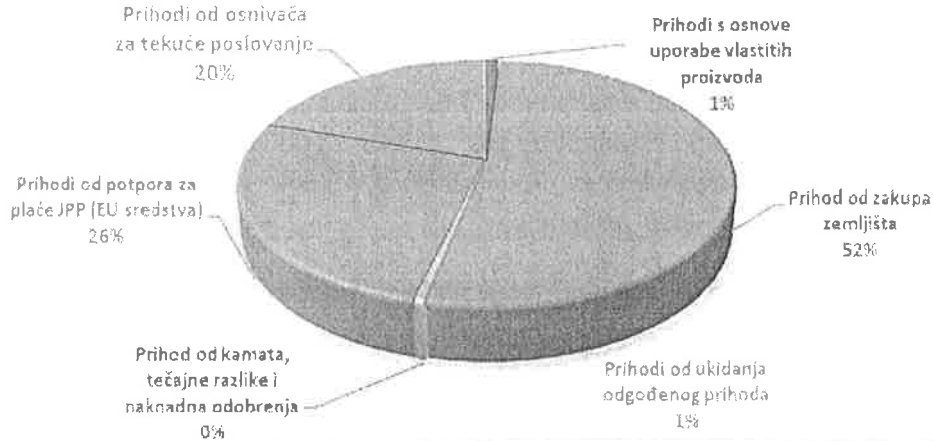


Europska unija
 Zajedno do fondova EU



Zajedno je održivo

STRUKTURA PRIHODA, 2023. GODINA



STRUKTURA RASHODA 2023. GODINA



U strukturi prihoda najveći udio se odnosi na vlastite prihode te prihode od sufinansiranja plaća jedinice za provedbu projekta iz EU sredstava. Osnivači društva financirali su izdatke za tekuće poslovanje u iznosu 65.414,28 EUR.

U strukturi rashoda najveći udio odnosi se na izdatke za troškove osoblja, zatim na troškove usluga, materijalne i ostale izdatke.



Europska unija
 Zajedno do fondova EU



FOND ZA ZAŠTITU OKOLIŠA I
 ENERGIJSKU UČINJIVOST

1.3. Financijski status društva

Bilanca na dan 31.12.2023. godine iznosi 16.504.425,73 EUR i povećana je za 4,43 puta u odnosu na prethodnu godinu kao odraz početka aktivnosti projektiranja i gradnje projekta RCGO Piškornica. U skladu s time najznačajnija povećanja su na pozicijama investicije u tijeku i predujmovima za materijalnu imovinu, zatim kratkoročnog zaduženja te sredstvima na računu društva. U pasivi je najveće povećanje vidljivo na poziciji prihoda budućeg razdoblja te dobiti poslovanja.

U nastavku je prikazana bilanca društva s usporedbom na prethodnu godinu.



Bilanca	31.12.2022.	31.12.2023.	Apsolutna razlika	Indeks
Nematerijalna imovina	2.357	5.793	3.436	246
Materijalna imovina	2.471.846	14.119.818	11.647.972	571
Financijska imovina	1.118.004	1.118.004	0	100
Dugotrajna imovina	3.592.207	15.243.615	11.651.408	424
Potraživanja od kupaca	506	17.110	16.604	3.381
Kratkotrajna financijska imovina	133	133	0	100
Ostala potraživanja	71.564	596.865	525.301	834
Novac u banci i blagajni	57.701	646.191	588.490	1.120
Kratkotrajna imovina	129.904	1.260.299	1.130.395	970
Plaćeni troškovi budućeg razdoblja	333	512	179	154
AKTIVA	3.722.444	16.504.426	12.781.982	443
Upisani kapital	376.933	376.933	0	100
Ostale pričuve	1.117.987	1.117.987	0	100
Zadržana dobit	322.595	327.966	5.371	102
Dobit poslovne godine	5.371	32.357	26.986	602
Kapital	1.822.885	1.855.242	32.357	102
Rezerviranja	-	8.138	8.138	100
Obveze po dugoročnim zajmovima	346.944	346.944	0	100
Dugoročne obveze	346.944	346.944	0	100
Obveze po kratkoročnim zajmovima	0	1.827.428	1.827.428	100
Obveze prema dobavljačima	27.649	176.715	149.066	639
Ostale kratkoročne obveze	73.186	41.152	-32.034	56
Kratkoročne obveze	100.835	2.045.295	1.944.460	2.028
Odgođeno plaćanje troškova i prihod budućeg razdoblja	1.451.779	12.248.807	10.797.028	844
PASIVA	3.722.444	16.504.426	12.781.982	443

1.3.1. Kratkotrajna potraživanja

Najveći udio u strukturi potraživanja u 2024. godini imaju potraživanja za sufinanciranje projekta RCGO Piškornica u ukupnom iznosu 10.771.281,65 EUR a odnose se na slijedeća potraživanja:

- MINGOR – prihvatljivi troškovi projekta / EU sredstva, 8.368.374,90 EUR



Europska unija
 Zajedno do fondova EU



Zajedno je održivo

- FZOEU – prihvatljivi troškovi projekta / nacionalna sredstva, 2.270.183,94 EUR
- MRRFEU – prihvatljivi troškovi projekta / nacionalna sredstva, 132.722,81 EUR

Saldo navedenih potraživanja na 31.12.2023. iznosio je 583.609,92 EUR i u cijelosti je naplaćen u prvom kvartalu 2024. godine.

1.3.2. Kratkoročne obveze

Kratkoročne obveze na 31.12.2023. iznose 2.045.294,95 EUR, a struktura je slijedeća:

- Kratkoročna pozajmica povezanog društva, 1.200.000,00 EUR
- Kratkoročni revolving kredit, 627.427,88 EUR
- Obveze prema dobavljačima, 175.553,74 EUR
- Obveze prema zaposlenicima, 11.843,35 EUR
- Obveze za poreze, doprinose i javna davanja, 9.279,14
- Ostale obveze, 21.190,84 EUR

Namjena kratkoročne pozajmice povezanog društva i kratkoročnog revolving kredita je financiranje projekta RCGO Piškornica u 2023. godini zbog vremenske neusklađenosti financiranja projekta. Zatvaranje ovih obveza će se namiriti iz dijela investicijskog zaduženja za projekt RCGO Piškornica.

1.3.3. Dugoročne obveze

Dugoročne obveze na 31.12.2023. iznose 346.944,26 EUR i u cijelosti se odnose na dugoročni zajam društva kćeri Piškornice – sanacijsko odlagalište d.o.o.

1.3.4. Kapital

Ukupni kapital društva na 31.12.2023. godine iznosi 1.855.241,85 EUR i u odnosu na prethodnu godinu veći je za 32.357,13 EUR.



Europska unija
Zajedno do fondova EU



1.4. Status realizacije investicije RCGO Piškornica

Sintetičkim prikazom bilančnog pregleda izdataka projekta prikazana je vrijednost realiziranih situacija projekta RCGO te one iznose po situacijama i računima 4.433.502,69 EUR do 31.12.2023. godine čemu treba dodati predujmove izvođaču i nadzoru radova u vrijednosti 9.075.171.,79 EUR.

Ukupni realizirani prihvatljivi troškovi projekta iznose 2.345.478,49 EUR.

Vrsta pozicije u bilanci	Iznos
Dugotrajna materijalna imovina u pripremi	4.133.503
Dugotrajna materijalna imovina predujmovi	9.075.172
Ukupno Projekt RCGO Piškornica	13.208.674,48

Vrsta izdatka	Iznos
Prihvatljivi izdaci - realizirane situacije	2.345.478,49
Predujam Izvođač radova	8.891.027,07
Predujam Nadzor radova	125.983,90
Predujam Priključak električne energije	58.160,82
Neprihvatljivi izdaci	1.788.024,20
Ukupno Projekt RCGO Piškornica	13.208.674,48

Realizirane situacije	Iznos
Projektiranje i izvođenje radova	2.139.138,01
Nadzor radova	30.102,98
Tehnička pomoć i upravljanje	156.347,50
Vidljivost i promidžba	19.890,00
Ukupno Projekt RCGO Piškornica - Prihvatljivi izdaci	2.345.478,49

Najveći udio u izdacima za investiciju u 2023. godini imaju izdaci za aktivnost projektiranja i izgradnje projekta RCGO Piškornica.

Ukupna vrijednost projekta RCGO Piškornica se procjenjuje na iznos oko 120 milijuna EUR-a.



Europska unija
 Zajedno do fondova EU





Zajedno je održivo

Projekt RCGO Piškornica je u 2023. godini sufinanciran u ukupnom iznosu 10.306.407,81 EUR iz slijedećih izvora:

- EU sredstvima Ministarstva gospodarstva i održivog razvoja, 69,9975% prihvatljivih izdataka projekta, 8.171.551,77 EUR
- sredstvima Fonda za zaštitu okoliša i energetske učinkovitost, 20,0075% prihvatljivih izdataka, 1.883.397,15 EUR
- sredstvima Ministarstva regionalnog razvoja i fondova Europske unije, 10% udjela u prihvatljivim izdacima vlastitog učešća, 132.722,81 EUR
- sredstvima Fonda za zaštitu okoliša i energetske učinkovitost, neprihvatljivi izdaci, 48.225,99 EUR
- sredstvima osnivača društva i kreditnim sredstvima, neprihvatljivi izdaci, 70.510,09 EUR

U 2023. godini realiziran je projekt sanacije onečišćenog zemljišta u ukupnoj vrijednosti okončane situacije od 259.515,26 EUR, od čega je društvo Piškornica d.o.o. sudjelovalo u projektu u vrijednosti 40% projekta s PDV-om u iznosu 103.806,11 EUR, a tijekom 2023. godine društvo je financiralo izdataka u iznosu 38.116,58 EUR.



Europska unija
Zajedno do fondova EU



1.5. Vlastite investicije iz redovnog poslovanja

Ukupno sufinanciranje osnivača u 2023. godini prikazano je u izvatku iz I. izmjene Financijskog plana za 2023. godinu te iznosi ukupno 210.498,93 EUR. Za potrebe investicija utrošeno je ukupno 115.985,72 EUR, od čega se na investiciju sanacije onečišćenog zemljišta odnosi 38.116,58 EUR, 7.359,05 EUR za tekuće investicije i neprihvatljive izdatke projekta RCGO u iznosu 70.510,09 EUR.

Osnivač	Sufinanciranje poslovanja EUR
Koprivničko-Križevačka županija	47.362,26
Krapinsko - Zagorska županija	47.362,26
Varaždinska županija	47.362,26
Međimurska županija	47.362,26
Općina Koprivnički Ivanec	21.049,89
Ukupno	210.498,93

11

Investicije za potrebe tekućeg poslovanja društva financirane su iz prihoda od sufinanciranja osnivača, a odnose se na nabavu slijedeće imovine:


Naziv osnovnog sredstva	Nabavna vrijednost
Notebook HP 15-fc0004nm R5	399,93
Notebook MSI Pulse 11UCK-1281XHR	679,92
Računalo Lenovo i7-13620H/16Gb/1Tb	1.279,20
Comaco aplikacija	5.000,00
Ukupno	7.359,05

1.6. Financijske subvencije za projekt RCGO Piškornica

U 2023. godini na snazi su Ugovori o dodjeli bespovratnih sredstava:

- Ugovor o dodjeli bespovratnih sredstava za projekte koji se financiraju iz Kohezijskog fonda u financijskom razdoblju 2014.-2020., KK.06.3.1.20.0001, sklopljen s MINGOR i FZOEU, sufinanciranje 69,9975% prihvatljivih izdataka projekta 448.230.229,30 kn / 59.490.374,85 EUR
- Ugovor o sufinanciranju EU projekta „Regionalni centar za gospodarenje otpadom sjeverozapadne Hrvatske Piškornica“ davanjem sredstava kapitalne pomoći, 2023/001570, sklopljen s FZOEU, sufinanciranje 20,0075% prihvatljivih izdataka 448.230.229,30 kn / 59.490.374,85 EUR najviše u iznosu do 11.899.562,23 EUR
- Ugovor o sufinanciranju provedbe EU projekta, JPF.2020.6.157., sklopljenog s MRRFEU, sufinanciranje prihvatljivih izdataka vlastitog učešća od 10,00% iznosu 10.000.000,00 kn / 1.327.228,08 EUR

Tijekom 2023. godine ukupno je po navedenim ugovorima odobreno 10.930.702,36 EUR vrijednosti projekta.



Europska unija
Zajedno do fondova EU



1.7. Značajniji poslovni događaji

1.7.1. Projekt RCGO Piškornica

Realizacija projekta RCGO Piškornica provodi se kroz sekundarne ugovore. Do kraja 2023. godine sklopljeno je 3 od ukupno 7 ugovora za potrebe provedbe projekta.

Ukupna ugovorena vrijednost javnih nabava za projekt iznosi 91.573.225,23 EUR. Do 31. 12.2023. je dostavljeno ukupno 21 ZNS-ova te je ukupno odobreno 9.802.397,34 vrijednosti projekta uz dodatni predujam za aktivnosti gradnje u iznosu 1.487.789,49 EUR.

13

Aktivnosti projekta RCGO Piškornica tijekom 2023. godine su:

- Početak aktivnosti projektiranja i gradnje, srpanj 2023. godine
- Početak radova krčenja, čišćenja i rušenja, kolovoz 2023. godine
- Definiran Plan izvođenja radova, Plan organizacije gradilišta te Vremenski plan projekta
- Uvedeni podugovaratelji za izvođenje aktivnosti projektiranja i gradnje
- Definiran Financijski plan projekta
- Započeta izrada projektne dokumentacije
- Nadzor radova dostavio je početne te redovite mjesečne izvještaje
- Definiran je Priručnik za nadzor
- Tehnička pomoć redovito pregledava postojeću dokumentaciju i vrši savjetovanje te aktivno sudjeluje i organizira projektne sastanke
- Započete aktivnosti informiranja javnosti, promidžbe i vidljivosti projekta
- Održano ukupno 6. koordinacijskih sastanaka s Izvođačem radova, Nadzorom i Tehničkom pomoći
- Predano 4 privremenih situacija s popratnim izvješćima

Nabava mobilne opreme je prolongirana za naprednije faze realizacije projekta, postupak javne nabave planira se u 2024. godini.

Postupci javnih nabava za izgradnju pretovarnih stanica nisu realizirani u 2023. godini, prolongirani su za naprednije faze realizacije projekta, postupci javne nabave planiraju se u 2024. godini

Trajanje aktivnosti provedbe projekta izlazi izvan roka provedbe projekta definiranog Ugovorom o bespovratnim sredstvima, kao i izvan roka OPKK 2014-2020. Na to je najvećim djelom utjecala sama procedura postupaka javnih nabava. Ponude zaprimljene tijekom postupaka javne nabave pokazuju znatno povećanje cijena na tržištu te su zaprimljene ponude za radove i mobilnu opremu koje su znatno iznad procijenjene vrijednosti nabave. Navedeno je rezultiralo poništenjem postupaka javnih nabava za nabavu opreme što je uzrokovalo prolongiranje tijeka aktivnosti projekta.

Provedene su aktivnosti i zadaci na revidiranju Studije izvodljivosti, aplikacijskog obrasca i CBA analize za predaju na provjeru JASPERS-u, a novelacija Studije izvodljivosti kojom su definirani stvarni troškovi i



Zajedno je održivo

ekonomski vijek projekta kao i aplikacijski paket predani su nadležnom tijelu. U sljedećoj fazi revizije Studije izvedivosti provest će se i faziranje projekta u novi operativni program 2021. – 2027. te se nakon toga očekuje i sklapanje novog ugovora o dodjeli bespovratnih sredstava iz OP 2021. – 2027.

Iako je napredak na projektu stvaran i jasno vidljiv te su radovi započeli, tek će se po završetku svih planiranih postupaka javne nabave moći procijeniti stvarni utjecaj dugotrajnih, ponovljenih postupaka javne nabave na projekt te napraviti projekcija očekivanih rokova završetka projekta. Koordinacijom do sada ugovorenih dionika projekta te osiguranjem poštovanja ugovorom definiranih rokova aktivnosti svakog pojedinačnog ugovora preduvjet je uspješne provedbe projekta te će se na istoj nužno inzistirati.

1.7.2. Plan gospodarenja otpadom

Tijekom 2023. godine donesen je Plan gospodarenja otpadom RH za razdoblje 2023. – 2028. godine. Sa stajališta značaja za projekt RCGO Piškornica, kao i u Reviziji za razdoblje 2022. godine, unatoč iskazanim pravovremenim primjedbama, skretanju pozornosti na sve potencijalne rizike prema MINGOR-u, u Planu gospodarenja otpadom za razdoblje 2023.-2028. naveden je projekt RCGO Piškornica s obuhvatom područja Koprivničko-križevačke županije, Krapinsko-zagorske županije, Međimurska županije, Varaždinske županije uz proširenje obuhvata na Bjelovarsko-bilogorsku županiju u drugoj fazi.

1.7.3. Imovinsko pravni odnosi

Imovinsko-pravni odnosi u okviru lokacije zahvata RCGO Piškornica riješeni su na način da su sklopljeni svi ugovori s fizičkim osobama, kao i ugovor o pravu građenja na nekretninama u vlasništvu Koprivničko-križevačke županije, a koje je stečeno darovnim ugovorom od strane Republike Hrvatske. U tijeku je postupak darovanja 1,32 ha nekretnine u suvlasništvu RH na k.č.b.r. 3267/3 u k.o. Ivanec za potrebe izgradnje pristupne prometnice do RCGO Piškornica.

1.7.4. Sudski postupci

U kaznenom postupku protiv Mladena Jozinovića donesena je nepravomoćna oslobađajuća presuda vezana uz zloupotrebu povjerenja u gospodarskom poslovanju u produljenom trajanju u ožujku 2022. godine, dok je za krivotvorenje isprave (diplome), tuženik osuđen na 8 mjeseci zatvora, odnosno uvjetno na 2 godine. Tijekom 2023. godine društvo Piškornica d.o.o. na Trgovačkom sudu u Bjelovaru predlaže određivanje privremene mjere zabrane protivniku osiguranja Mladenu Jozinoviću otuđenja ili opterećenja svojih nekretnina te namiru troška postupka osiguranja u iznosu 6.373,68 EUR, što Trgovački sud u Bjelovaru pozitivno potvrđuje u korist tužitelja predlagatelja osiguranja Piškornice d.o.o., te je privremena mjera upisana na nekretninama tuženiku Mladenu Jozinoviću.

U listopadu 2023. je Mladen Jozinović uložio žalbu protiv rješenja Trgovačkog suda u Bjelovaru na privremenu mjeru radi osiguranja novčane tražbine predlagatelja osiguranja, međutim u studenom 2023. godine žalba protivnika osiguranja je odbijena te uz privremenu mjeru otuđenja ili opterećenja svojih nekretnina naloženo tuženiku nadoknaditi društvu Piškornica trošak postupka osiguranja u iznosu od 6.373,68 EUR. Uplata na ime navedenog naloga rješenja o odbijanju žalbe realizirana je odmah početkom siječnja 2024. godine.



Europska unija
Zajedno do fondova EU



FOND ZA RAZVOJ ODRŽIVOG I
ENERGETSKU UČINKOVITOST

Zajedno je održivo

1.7.5. Odnosi s javnošću

Zaprimljena su ukupno 3 upita medija vezano na aktualne teme iz statusa projekta RCGO Piškornica te rada i poslovanja društva Piškornica d.o.o.

- ✓ Podravski listi – 2 upita
- ✓ Portal Klikaj.hr – 1 upit

1.7.6. Pravo na pristup informacijama

Povjereniku za informiranje predano je u zakonskom roku (27.01.2023.) Godišnje izvješće o provedbi Zakona o pravu na pristup informacijama za 2022. godinu.

Temeljem Zakona o pravu na pristup informacijama zaprimljen je 1 zahtjev temeljem kojeg su tražene informacije dane u zakonskom roku.

Mladen Ružman
Direktor


PIŠKORNICA d.o.o.
Koprivnica, Trg bana J. Jelačića 7

15



Referentna stranica

Vrsta posla: 777

GODIŠNJI FINACIJSKI IZVJEŠTAJ PODUZETNIKA

za 2023 . godinu

Kontrolni broj

1430.410.082.39

Evidencijski broj (popunjava Registar)

Vrsta izvještaja: 10

Izvještaj kojeg ispunjava obveznik kome je kalendarska godina jednaka poslovnoj godini i kod kojeg u godini za koju se izvještaj podnosi nije bilo statusnih promjena, stečaja ili likvidacije.

Šifra svrhe predaje: 3

Predaja i za statističke svrhe i za javnu objavu

Primjena računovodstvenih standarda: HFSI

Izvještaj je konsolidiran: NE (DA/NE)

Izvještaj je revidiran (DA/NE): DA

OIB revizora: 75897840685

Obveznost predaje nefinancijskog izvješća: 1

Poduzetnik nije obveznik izrade nefinancijskog izvješća

OIB subjekta: 47917187348

Matični broj (MB): 02502283

Matični broj subjekta (MBS): 010073330

(dodijeljen od DZS-a)

(dodijeljen od nadležnog Trgovačkog suda)

Naziv obveznika: PIŠKORNICA D.O.O.

Poštanski broj: 48000

Naziv naselja: KOPRIVNICA

Ulica i kućni broj: TRG BANA JOSIPA JELAČIĆA 7

Adresa e-pošte obveznika: info@rcgo-piskornica.hr

Telefon: 048/649-171

Internet adresa: www.rcgo-piskornica.hr

Šifra grada/općine: 201

Koprivnica

Županija:

6 KOPRIVNIČKO-KRIŽEVAČKA

Šifra NKD-a: 3821

Obrada i zbrinjavanje neopasnog otpada

Status autonomnosti: 7

Krajnje matično društvo u grupi (nema nadređeno društvo)

Zemlja sjedišta nadređenog matičnog društva:

Matični broj nadređenog matičnog društva:

Oznaka veličine: 1

Mikro poduzetnik

Oznaka vlasništva: 11

Državno vlasništvo (javno, komunalno i slično)

Popis dokumentacije

DA

Bilanca i Račun dobiti i gubitka

DA

Dodatni podaci

Prosjek broja zaposlenih tijekom razdoblja: 5 (prethodna godina)

6 (tekuća godina)

DA

Bilješke uz financijske izvještaje

Broj zaposlenih prema satima rada: 5 (prethodna godina)

6 (tekuća godina)

NE

Izvještaj o novčanim tokovima

Broj mjeseci poslovanja: 12 (prethodna godina)

12 (tekuća godina)

NE

Izvještaj o promjenama kapitala

DA

Revizorsko izvješće

NE

Godišnje izvješće

DA

Odluka o prijedlogu raspodjele dobiti ili pokriću gubitka

DA

Odluka o utvrđivanju godišnjeg financijskog izvještaja

Knjigovodstveni servis/kontakt osoba:

Matični broj: 04296915 (matični broj servisa dodijeljen od DZS-a)

Naziv: PIŠKORNICA-SANACIJSKO ODLAGALIŠTE D.O.O.

Osoba za kontaktiranje: VEDRAN VRABEC

(unos se ime i prezime osobe za kontakt)

Telefon za kontaktiranje: 048649171

(unos se broj telefona/mobitela osobe za kontaktiranje)

Adresa e-pošte: info@piskornica-so.hr

(unos se adresa e-pošte osobe za kontaktiranje)

Verzija Excel datoteke: 4.0.5.

RUŽMAN MLADEN

(Prezime i ime ovlaštene osobe)

PIŠKORNICA
KOPRIVNICA
(potpis ovlaštene osobe)

RAČUN DOBITI I GUBITKA
za razdoblje 01.01.2023. do 31.12.2023.

Obrazac
POD-RDG

Obveznik: 47917187348; PIŠKORNICA D.O.O.

Iznosi u EUR

Naziv pozicije	AOP	Rbr.	Prethodna godina	Tekuća godina
	oznaka	bilješka		
	2	3	4	5
I. POSLOVNI PRIHODI (AOP 128 do 132)	127		264.446,10	328.089,22
1. Prihodi od prodaje s poduzetnicima unutar grupe	128		145.063,69	171.873,72
2. Prihodi od prodaje (izvan grupe)	129		3.438,59	3.438,60
3. Prihodi na temelju upotrebe vlastitih proizvoda, robe i usluga	130			
4. Ostali poslovni prihodi s poduzetnicima unutar grupe	131			
5. Ostali poslovni prihodi (izvan grupe)	132		115.943,82	152.776,90
II. POSLOVNI RASHODI (AOP 134+135+139+143 do 145+148+155)	133		248.882,02	283.532,47
1. Promjene vrijednosti zaliha proizvodnje u tijeku i gotovih proizvoda	134			
2. Materijalni troškovi (AOP 136 do 138)	135		39.481,45	57.545,16
a) Troškovi sirovina i materijala	136		7.054,55	13.323,23
b) Troškovi prodane robe	137			
c) Ostali vanjski troškovi	138		32.426,90	44.221,93
3. Troškovi osoblja (AOP 140 do 142)	139		152.327,07	170.851,82
a) Neto plaće i nadnice	140		89.643,95	100.625,56
b) Troškovi poreza i doprinosa iz plaća	141		41.108,90	46.028,38
c) Doprinosi na plaće	142		21.574,22	24.197,88
4. Amortizacija	143		9.490,16	9.393,65
5. Ostali troškovi	144		27.056,37	37.603,81
6. Vrijednosna usklađenja (AOP 146+147)	145		0,00	0,00
a) dugotrajne imovine osim financijske imovine	146			
b) kratkotrajne imovine osim financijske imovine	147			
7. Rezerviranja (AOP 149 do 154)	148		0,00	6.138,00
a) Rezerviranja za mirovine, otpremnine i slične obveze	149			
b) Rezerviranja za porezne obveze	150			
c) Rezerviranja za započete sudske sporove	151			
d) Rezerviranja za troškove obnavljanja prirodnih bogatstava	152			
e) Rezerviranja za troškove u jamstvenim rokovima	153			
f) Druga rezerviranja	154			6.138,00
8. Ostali poslovni rashodi	155		20.526,97	0,03
III. FINANIJSKI PRIHODI (AOP 157 do 166)	156		0,23	0,85
1. Prihodi od ulaganja u udjele (dionice) poduzetnika unutar grupe	157			
2. Prihodi od ulaganja u udjele (dionice) društava povezanih sudjelujućim interesima	158			
3. Prihodi od ostalih dugotrajnih financijskih ulaganja i zajmova poduzetnicima unutar grupe	159			
4. Ostali prihodi s osnove kamata iz odnosa s poduzetnicima unutar grupe	160			
5. Tečajne razlike i ostali financijski prihodi iz odnosa s poduzetnicima unutar grupe	161			
6. Prihodi od ostalih dugotrajnih financijskih ulaganja i zajmova	162			
7. Ostali prihodi s osnove kamata	163		0,23	0,82
8. Tečajne razlike i ostali financijski prihodi	164			0,03
9. Nerealizirani dobici (prihodi) od financijske imovine	165			
10. Ostali financijski prihodi	166			
IV. FINANIJSKI RASHODI (AOP 168 do 174)	167		9.319,66	8.336,18
1. Rashodi s osnove kamata i slični rashodi s poduzetnicima unutar grupe	168		9.298,11	8.326,68
2. Tečajne razlike i drugi rashodi s poduzetnicima unutar grupe	169			
3. Rashodi s osnove kamata i slični rashodi	170		9,07	9,50
4. Tečajne razlike i drugi rashodi	171		12,48	
5. Nerealizirani gubici (rashodi) od financijske imovine	172			
6. Vrijednosna usklađenja financijske imovine (neto)	173			
7. Ostali financijski rashodi	174			

RAČUN DOBITI I GUBITKA
za razdoblje 01.01.2023. do 31.12.2023.

Obrazac
POD-RDG

Obveznik: 47917187348; PIŠKORNICA D.O.O.				Iznosi u EUR	
Naziv pozicije	AOP oznaka	Rbr. bilješka	Prethodna godina	Tekuća godina	
	2	3	4	5	
V. UDIO U DOBITI OD DRUŠTAVA POVEZANIH SUDJELUJUCIM INTERESOM	175				
VI. UDIO U DOBITI OD ZAJEDNIČKIH POTHVATA	176				
VII. UDIO U GUBITKU OD DRUŠTAVA POVEZANIH SUDJELUJUĆIM INTERESOM	177				
VIII. UDIO U GUBITKU OD ZAJEDNIČKIH POTHVATA	178				
IX. UKUPNI PRIHODI (AOP 127+156+175 + 176)	179		264.446,33	328.090,07	
X. UKUPNI RASHODI (AOP 133+167+177 + 178)	180		258.201,68	291.868,65	
XI. DOBIT ILI GUBITAK PRIJE OPOREZIVANJA (AOP 179-180)	181		6.244,65	36.221,42	
1. Dobit prije oporezivanja (AOP 179-180)	182		6.244,65	36.221,42	
2. Gubitak prije oporezivanja (AOP 180-179)	183		0,00	0,00	
XII. POREZ NA DOBIT	184		873,86	3.864,29	
XIII. DOBIT ILI GUBITAK RAZDOBLJA (AOP 181-184)	185		5.370,79	32.357,13	
1. Dobit razdoblja (AOP 181-184)	186		5.370,79	32.357,13	
2. Gubitak razdoblja (AOP 184-181)	187		0,00	0,00	
PREKINUTO POSLOVANJE (popunjava poduzetnik obveznika MSFI-a samo ako ima prekinuto poslovanje)					
XIV. DOBIT ILI GUBITAK PREKINUTOG POSLOVANJA PRIJE OPOREZIVANJA (AOP 189-190)	188		0,00	0,00	
1. Dobit prekinutog poslovanja prije oporezivanja	189				
2. Gubitak prekinutog poslovanja prije oporezivanja	190				
XV. POREZ NA DOBIT PREKINUTOG POSLOVANJA	191				
1. Dobit prekinutog poslovanja za razdoblje (AOP 188-191)	192		0,00	0,00	
2. Gubitak prekinutog poslovanja za razdoblje (AOP 191-188)	193		0,00	0,00	
UKUPNO POSLOVANJE (popunjava samo poduzetnik obveznik MSFI-a koji ima prekinuto poslovanje)					
XVI. DOBIT ILI GUBITAK PRIJE OPOREZIVANJA (AOP 181+188)	194		0,00	0,00	
1. Dobit prije oporezivanja (AOP 194)	195		0,00	0,00	
2. Gubitak prije oporezivanja (AOP 194)	196		0,00	0,00	
XVII. POREZ NA DOBIT (AOP 184+191)	197		0,00	0,00	
XVIII. DOBIT ILI GUBITAK RAZDOBLJA (AOP 194-197)	198		0,00	0,00	
1. Dobit razdoblja (AOP 194-197)	199		0,00	0,00	
2. Gubitak razdoblja (AOP 197-194)	200		0,00	0,00	
DODATAK RDG-u (popunjava poduzetnik koji sastavlja konsolidirani godišnji financijski izvještaj)					
XIX. DOBIT ILI GUBITAK RAZDOBLJA (AOP 202+203)	201		0,00	0,00	
1. Pripisana imateljima kapitala matice	202				
2. Pripisana manjinskom (nekontrolirajućem) interesu	203				
IZVJEŠTAJ O OSTALOJ SVEOBUHVAATNOJ DOBITI (popunjava poduzetnik obveznik primjene MSFI-a)					
I. Dobit ili gubitak razdoblja	204				
II. Ostala sveobuhvatna dobit / gubitak prije poreza (AOP 207 do 211 + 214 do 221)	205		0,00	0,00	
III. Stavke koje neće biti reklasificirane u dobit ili gubitak (AOP 207 do 212)	206		0,00	0,00	
1. Promjene revalorizacijskih rezervi dugotrajne materijalne i nematerijalne imovine	207				
2. Dobitak ili gubitak s osnove naknadnog vrednovanja vlasničkih vrijednosnih papira po fer vrijednosti kroz ostalu sveobuhvatnu dobit	208				
3. Promjene fer vrijednosti financijske obveze po fer vrijednosti kroz račun dobiti i gubitka koja se može pripisati promjenama kreditnog rizika obveze	209				
4. Aktuarski dobici/gubici po planovima definiranih primanja	210				
5. Ostale stavke koje neće biti reklasificirane	211				
6. Porez na dobit koji se odnosi na stavke koje neće biti reklasificirane	212				
IV. Stavke koje je moguće reklasificirati u dobit ili gubitak (AOP 214 do 222)	213		0,00	0,00	
1. Tečajne razlike iz preračuna inozemnog poslovanja	214				
2. Dobitak ili gubitak s osnove naknadnog vrednovanja dužničkih vrijednosnih papira po fer vrijednosti kroz ostalu sveobuhvatnu dobit	215				

RAČUN DOBITI I GUBITKA
za razdoblje 01.01.2023. do 31.12.2023.

Obrazac
POD-RDG

Obveznik: 47917187348; PIŠKORNICA D.O.O.

Iznosi u EUR

Naziv pozicije	AOP	Rbr.	Prethodna godina	
	oznaka	bilješka	4	Tekuća godina
1	2	3	4	5
3. Dobit ili gubitak s osnove učinkovite zaštite novčanih tokova	216			
4. Dobit ili gubitak s osnove učinkovite zaštite neto ulaganja u inozemstvu	217			
5. Udio u ostaloj sveobuhvatnoj dobiti/gubitku društava povezanih sudjelujućim interesom	218			
6. Promjene fer vrijednosti vremenske vrijednosti opcije	219			
7. Promjene fer vrijednosti terminkih elemenala terminkih ugovora	220			
8. Ostale stavke koje je moguće reklasificirati u dobit ili gubitak	221			
9. Porez na dobit koji se odnosi na stavke koje je moguće reklasificirati u dobit ili gubitak	222			
V. Neto ostala sveobuhvatna dobit ili gubitak (AOP 206+213)	223		0,00	0,00
VI. Ukupna sveobuhvatna dobit ili gubitak razdoblja (AOP 204+223)	224		0,00	0,00
DODATAK izvještaju o ostaloj sveobuhvatnoj dobiti (popunjava poduzetnik koji sastavlja konsolidirani izvještaj)				
VI. Sveobuhvatna dobit ili gubitak razdoblja (AOP 226+227)	225		0,00	0,00
1. Pripisana imateljima kapitala matice	226			
2. Pripisana manjinskom (nekontrolirajućem) interesu	227			

PIŠKORNICA d.o.o.
KOPRIVNICA, Trg bana J. Jelačića 7

BILANCA
stanje na dan 31.12.2023.

Obrazac
POD-BIL

Obveznik: 47917187348; PIŠKORNICA D.O.O.				Iznosi u EUR	
Naziv pozicije	AOP oznaka	Rbr. bilješka	Prethodna godina (neto)	Tekuća godina (neto)	
1	2	3	4	5	
AKTIVA					
A) POTRAŽIVANJA ZA UPISANI A NEUPLAĆENI KAPITAL	001				
B) DUGOTRAJNA IMOVINA (AOP 003+010+020+031+036)	002		3.592.207,42	15.243.615,25	
I. NEMATERIJALNA IMOVINA (AOP 004 do 009)	003		2.357,62	5.793,41	
1. Izdaci za razvoj	004				
2. Koncesije, patenti, licencije, robne i uslužne marke, softver i ostala prava	005		533,34	5.063,70	
3. Goodwill	006		1.824,28	729,71	
4. Predujmovi za nabavu nematerijalne imovine	007				
5. Nematerijalna imovina u pripremi	008				
6. Ostala nematerijalna imovina	009				
II. MATERIJALNA IMOVINA (AOP 011 do 019)	010		2.471.845,95	14.119.817,99	
1. Zemljište	011		886.571,44	886.571,44	
2. Građevinski objekti	012		1.274,35	637,18	
3. Postrojenja i oprema	013		2.385,97	3.641,01	
4. Alati, pogonski inventar i transportna imovina	014		18.274,84	13.053,46	
5. Biološka imovina	015				
6. Predujmovi za materijalnu imovinu	016		17.370,49	9.082.412,21	
7. Materijalna imovina u pripremi	017		1.545.968,86	4.133.502,69	
8. Ostala materijalna imovina	018				
9. Ulaganje u nekretnine	019				
III. DUGOTRAJNA FINACIJSKA IMOVINA (AOP 021 do 030)	020		1.118.003,85	1.118.003,85	
1. Ulaganja u udjele (dionice) poduzetnika unutar grupe	021		1.118.003,85	1.118.003,85	
2. Ulaganja u ostale vrijednosne papire poduzetnika unutar grupe	022				
3. Dani zajmovi, depoziti i slično poduzetnicima unutar grupe	023				
4. Ulaganja u udjele (dionice) društava povezanih sudjelujućim interesom	024				
5. Ulaganja u ostale vrijednosne papire društava povezanih sudjelujućim interesom	025				
6. Dani zajmovi, depoziti i slično društvima povezanim sudjelujućim interesom	026				
7. Ulaganja u vrijednosne papire	027				
8. Dani zajmovi, depoziti i slično	028				
9. Ostala ulaganja koja se obračunavaju metodom udjela	029				
10. Ostala dugotrajna financijska imovina	030				
IV. POTRAŽIVANJA (AOP 032 do 035)	031		0,00	0,00	
1. Potraživanja od poduzetnika unutar grupe	032				
2. Potraživanja od društava povezanih sudjelujućim interesom	033				
3. Potraživanja od kupaca	034				
4. Ostala potraživanja	035				
V. ODGOĐENA POREZNA IMOVINA	036				
C) KRATKOTRAJNA IMOVINA (AOP 038+046+053+063)	037		129.903,79	1.260.298,43	
I. ZALIHE (AOP 039 do 045)	038		0,00	0,00	
1. Sirovine i materijal	039				
2. Proizvodnja u tijeku	040				
3. Gotovi proizvodi	041				
4. Trgovačka roba	042				
5. Predujmovi za zalihe	043				
6. Dugotrajna imovina namijenjena prodaji	044				
7. Biološka imovina	045				

BILANCA
stanje na dan 31.12.2023.

Obrazac
POD-BIL

Obveznik: 47917187348; PIŠKORNICA D.O.O.

Iznosi u EUR

Naziv pozicija 1	AOP oznaka 2	Rbr. bilješka 3	Prethodna godina (neto) 4	Tekuća godina (neto) 5
II. POTRAŽIVANJA (AOP 047 do 052)	046		72.070,11	613.974,68
1. Potraživanja od poduzetnika unutar grupe	047		219,42	16.823,02
2. Potraživanja od društava povezanih sudjelujućim interesom	048			
3. Potraživanja od kupaca	049		286,55	286,55
4. Potraživanja od zaposlenika i članova poduzetnika	050			
5. Potraživanja od države i drugih institucija	051		71.444,18	596.525,91
6. Ostala potraživanja	052		119,96	339,20
III. KRATKOTRAJNA FINANCIJSKA IMOVINA (AOP 054 do 062)	053		132,72	132,72
1. Ulaganja u udjele (dionice) poduzetnika unutar grupe	054			
2. Ulaganja u ostale vrijednosne papire poduzetnika unutar grupe	055			
3. Dani zajmovi, depoziti i slično poduzetnicima unutar grupe	056			
4. Ulaganja u udjele (dionice) društava povezanih sudjelujućim interesom	057			
5. Ulaganja u ostale vrijednosne papire društava povezanih sudjelujućim interesom	058			
6. Dani zajmovi, depoziti i slično društvima povezanim sudjelujućim interesom	059			
7. Ulaganja u vrijednosne papire	060			
8. Dani zajmovi, depoziti i slično	061		132,72	132,72
9. Ostala financijska imovina	062			
IV. NOVAC U BANC I BLAGAJNI	063		57.700,96	646.191,03
D) PLAĆENI TROŠKOVI BUDUĆEG RAZDOBLJA I OBRAČUNATI PRIHODI	064		332,97	512,05
E) UKUPNO AKTIVA (AOP 001+002+037+064)	065		3.722.444,18	16.504.425,73
F) IZVANBILANČNI ZAPISI	066			
PASIVA				
A) KAPITAL I REZERVE (AOP 068 do 070+076+077+083+086+089)	067		1.822.884,72	1.855.241,85
I. TEMELJNI (UPISANI) KAPITAL	068		376.932,78	376.932,78
II. KAPITALNE REZERVE	069			
III. REZERVE IZ DOBITI (AOP 071+072-073+074+075)	070		1.117.986,60	1.117.986,60
1. Zakonske rezerve	071			
2. Rezerve za vlastite dionice	072			
3. Vlastite dionice i udjeli (odbitna stavka)	073			
4. Statutarne rezerve	074			
5. Ostale rezerve	075		1.117.986,60	1.117.986,60
IV. REVALORIZACIJSKE REZERVE	076			
V. REZERVE FER VRIJEDNOSTI I OSTALO (AOP 078 do 082)	077		0,00	0,00
1. Fer vrijednost financijske imovine kroz ostalu sveobuhvatnu dobit (odnosno raspoložive za prodaju)	078			
2. Učinkoviti dio zaštite novčanih tokova	079			
3. Učinkoviti dio zaštite neto ulaganja u inozemstvu	080			
4. Ostale rezerve fer vrijednosti	081			
5. Tečajne razlike iz preračuna inozemnog poslovanja (konsolidacija)	082			
VI. ZADRŽANA DOBIT ILI PRENESENI GUBITAK (AOP 084-085)	083		322.594,55	327.965,34
1. Zadržana dobit	084		322.594,55	327.965,34
2. Preneseni gubitak	085			
VII. DOBIT ILI GUBITAK POSLOVNE GODINE (AOP 087-088)	086		5.370,79	32.357,13
1. Dobit poslovne godine	087		5.370,79	32.357,13
2. Gubitak poslovne godine	088			

BILANCA
stanje na dan 31.12.2023.

Obrazac
POD-BIL

Obveznik: 47917187348; PIŠKORNICA D.O.O.

Iznosi u EUR

Naziv pozicije	AOP oznaka	Rbr. bilješka	Prethodna godina (neto)	Tekuća godina (neto)
1	2	3	4	5
VIII. MANJINSKI (NEKONTROLIRAJUĆI) INTERES	089			
B) REZERVIRANJA (AOP 091 do 096)	090		0,00	8.138,00
1. Rezerviranja za mirovine, otpremnine i slične obveze	091			
2. Rezerviranja za porezne obveze	092			
3. Rezerviranja za započete sudske sporove	093			
4. Rezerviranja za troškove obnavljanja prirodnih bogatstava	094			
5. Rezerviranja za troškove u jamstvenim rokovima	095			
6. Druga rezerviranja	096			8.138,00
C) DUGOROČNE OBVEZE (AOP 098 do 108)	097		346.944,26	346.944,26
1. Obveze prema poduzetnicima unutar grupe	098			
2. Obveze za zajmove, depozite i slično poduzetnika unutar grupe	099		346.944,26	346.944,26
3. Obveze prema društvima povezanim sudjelujućim interesom	100			
4. Obveze za zajmove, depozite i slično društava povezanih sudjelujućim interesom	101			
5. Obveze za zajmove, depozite i slično	102			
6. Obveze prema bankama i drugim financijskim institucijama	103			
7. Obveze za predujmove	104			
8. Obveze prema dobavljačima	105			
9. Obveze po vrijednosnim papirima	106			
10. Ostale dugoročne obveze	107			
11. Odgođena porezna obveza	108			
D) KRATKOROČNE OBVEZE (AOP 110 do 123)	109		100.836,68	2.045.294,95
1. Obveze prema poduzetnicima unutar grupe	110			142.396,72
2. Obveze za zajmove, depozite i slično poduzetnika unutar grupe	111			1.200.000,00
3. Obveze prema društvima povezanim sudjelujućim interesom	112			
4. Obveze za zajmove, depozite i slično društava povezanih sudjelujućim interesom	113			
5. Obveze za zajmove, depozite i slično	114			
6. Obveze prema bankama i drugim financijskim institucijama	115			627.427,88
7. Obveze za predujmove	116			
8. Obveze prema dobavljačima	117		27.649,27	34.318,34
9. Obveze po vrijednosnim papirima	118			
10. Obveze prema zaposlenicima	119		8.443,79	11.843,35
11. Obveze za poreze, doprinose i sličana davanja	120		5.492,73	9.279,14
12. Obveze s osnove udjela u rezultatu	121			
13. Obveze po osnovi dugotrajne imovine namijenjene prodaji	122			
14. Ostale kratkoročne obveze	123		59.250,89	20.029,52
E) ODGOĐENO PLAĆANJE TROŠKOVA I PRIHOD BUDUĆEGA RAZDOBLJA	124		1.451.778,52	12.248.806,67
F) UKUPNO – PASIVA (AOP 067+090+097+109+124)	125		3.722.444,18	16.504.425,73
G) IZVANBILANČNI ZAPISI	126			


PIŠKORNICA d.o.o.
KOPRIVNICA, Trg bana J. Jelčića 7

9. travnja 2024.

**Piškornica-sanacijsko
odlagalište d.o.o.**

Godišnje izvješće o poslovanju društva za 2023. godinu

PIŠKORNICA-SANACIJSKO ODLAGALIŠTE D.O.O. ZAPOSLENICI I SURADNICI
IZVJEŠĆE O POSLOVANJU DRUŠTVA ZA 2023. GODINU

Godišnji financijski izvještaj i izvještaj o stanju društva

Sadržaj:

1.	Osnovni podaci o društvu.....	3
2.	Izvešće Uprave o stanju društva.....	4
2.1.	Rezultat Poslovanja.....	4
2.2.	Financijsko stanje društva.....	7
2.3.	Rizici i nesigurnosti.....	11
2.4.	Važniji poslovni događaji.....	11
2.5.	Dodatne informacije i obavijesti – saznanja uprave.....	11
2.6.	Organizacija i zaposlenost.....	11
2.7.	Financijski rezultat poslovanja po segmentima društva..	12
2.7.1.	SD Zbrinjavanje otpada.....	13
2.7.2.	SD Zajednički poslovi.....	14
3.	Gospodarenje otpadom i rad odlagališta.....	15
3.1.	Praćenje stanja okoliša – monitoring.....	16
3.1.1.	Podzemne vode.....	17
3.1.2.	Površinske vode.....	20
3.1.3.	Oborinske vode.....	21
3.1.4.	Procjedne vode.....	21
3.1.5.	Ostala ispitivanja.....	21
3.2.	Incidenti.....	22
3.3.	Inspekcijski nadzori.....	22
3.4.	Zaprimljene količine otpada.....	22
3.5.	Kapacitet odlagališta.....	25
4.	Financijska analiza poslovanja.....	26
4.1.	Financijski pokazatelji poslovanja.....	26
5.	Investicije društva.....	27
6.	Očekivani razvoj društva u narednom periodu	27
7.	Sudski sporovi.....	27
8.	Zaključak.....	28

1. OSNOVNI PODACI O DRUŠTVU

Piškovnica – sanacijsko odlagalište j.d.o.o. (nadalje: PSO) za sanaciju odlagališta (skraćeno Piškovnica – sanacijsko odlagalište d.o.o.) osnovana je 20. listopada 2014. godine Izjavom o osnivanju jednostavnog društva s ograničenom odgovornošću kod javnog bilježnika u Zagrebu.

Dana 24. kolovoza 2016. godine u registar Trgovačkog suda u Varaždinu upisana je promjena statusa tvrtke u društvo s ograničenom odgovornošću i povećanje temeljnog kapitala na 2.500.100,00 kuna, a 2017. godine Skupština društva donosi Odluku o povećanju temeljnog kapitala društva na 8.423.600 kn.

- Naziv:** ▪ Piškovnica – sanacijsko odlagalište d.o.o. za sanaciju odlagališta otpada
- Sjedište** ▪ Matije Gupca 12, 48314 Koprivnički Ivanec
- Oblik društva :** ▪ Društvo s ograničenom odgovornošću (d.o.o.)
- OIB:** ▪ 97160346104
- MBS:** ▪ 080939012
- Osnivač :** ▪ „Piškovnica“ d.o.o. Koprivnica
- Skupština:** ▪ Predsjednik Skupštine: gosp. Josip Grivec
 ▪ Koprivničko-Križevačka županija
 ▪ Općina Koprivnički Ivanec
 ▪ Međimurska Županija
 ▪ Varaždinska županija
 ▪ Krapinsko-Zagorska županija
- Nadzorni odbor:** ▪ Gđa Ivanka Znika – predsjednica
 ▪ gosp. Darko Masnec – zamjenik predsjednice
 ▪ gđa Grozdana Žagar – članica
 ▪ gosp. Zlatan Avar – član
 ▪ gosp. Ivica Salajec – član
 ▪ gosp. Zoran Božek – član
 ▪ gosp. Nikola Martinaga – član
- Uprava:** ▪ Marijan Blažok - direktor
-

2. IZVJEŠĆE UPRAVE O STANJU DRUŠTVA

2.1. Rezultat poslovanja

RDG	2022. eur	2023. eur	2023-2022	%
Poslovni prihodi	1.432.876	1.913.488	480.612	133,54
Ostali poslovni prihodi	22.070	30.327	8.257	137,41
	1.454.946	1.943.815	488.869	133,60
Materijalni troškovi	556.186	763.394	207.208	137,26
Troškovi osoblja	221.073	248.722	27.649	112,51
Amortizacija	372.953	410.921	37.968	110,18
Ostali troškovi	53.322	56.712	3.390	106,36
Rezerviranja	247.859	398.752	150.893	160,88
Ostali poslovni rashodi	11.210	6.115	-5.095	54,55
	1.462.603	1.884.616	422.013	128,85
Rezultat iz redovnog poslovanja	-7.657	59.199	66.856	-773,14
Financijski prihodi	9.303	8.327	-976	89,51
Financijski rashodi	445	5	-440	1,12
Rezultat iz financijskog poslovanja	8.858	8.322	-536	93,95
UKUPNI PRIHODI	1.464.249	1.952.142	487.893	133,32
UKUPNI RASHODI	1.463.048	1.884.621	421.573	128,81
Dobit prije oporezivanja	1.201	67.521	66.320	5.622,06
Porez na dobit	1.095	13.898	12.803	1.269,22
Dobit nakon oporezivanja	106	53.623	53.517	50.587,74
dopit prije amortizacije i rezervacija	622.013	877.194	255.181	141,03

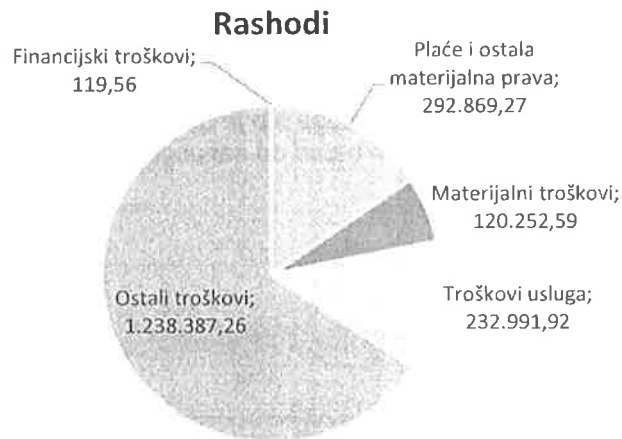
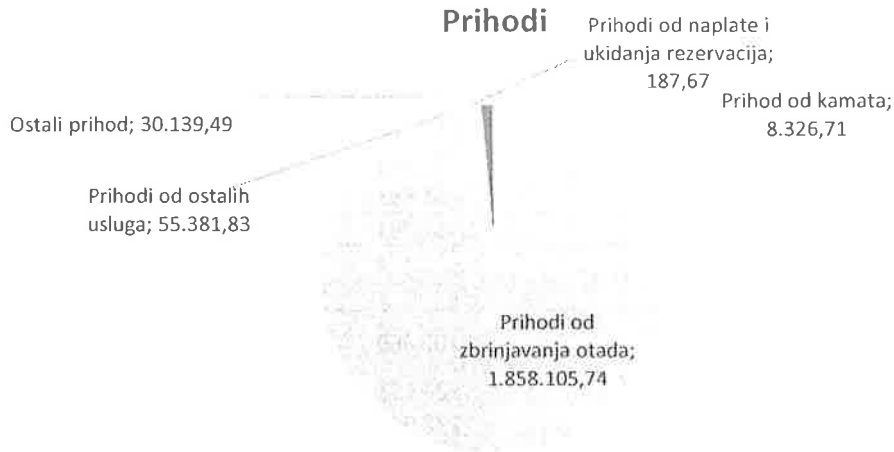
U 2023. godini ostvareni su ukupni prihodi u iznosu od 1.952.142 eura i rashodi u iznosu od 1.884.621 eura, ostvarena dobit prije oporezivanja iznosi 67.521 eura, a nakon oporezivanja 53.623 eura.

Dobit prije amortizacije i rezervacija za 2023. godinu iznosi 877.194 eura i u odnosu na 2022. veća je za 255.181 eura.

U odnosu na 2022. godinu ostvareni su veći prihodi za 487.893 eura i rashodi za 421.573 eura, dok je ostvarena dobit veća za 66.320 eura, a dobit nakon oporezivanja za 53.517 eura.

Osnovni razlog povećanja prihoda, rashoda, kao i ostvarene dobiti je značajno veća zaprimljena količina otpada u odnosu na 2022. godinu i to za 11.374,18 tona što čini 61% ukupno zaprimljenih količina u 2022. godini. Povećana količina zaprimljenog otpada posljedica je značajnog povećanja dobiti prije amortizacije i rezervacije sredstava, te ostvarene dobiti prije i nakon oporezivanja.

Strukturu prihoda i rashoda za 2023. godinu prikazuju slijedeći grafovi:



Analitika ostalih troškova



Plan prihoda i rashoda za 2023. godinu prikazuje slijedeća tabela:

rb	opis	2023 - ostvareno - eur	2023 - plan eur	indeks
1. Prihodi				
1.1.	Prihod od zbrinjavanja otpada	1.858.106	1.614.494	115
1.2.	Prihod od usluga i radova na tržištu	55.383	0	#DIV/0!
1.3.	Ostali prihodi	38.653	0	#DIV/0!
1	Ukupno prihodi	1.952.141	1.648.874	118
2. Rashodi				
2.1.	Plaće i ostala materijalna prava radnika	292.869	279.116	105
2.2.	Materijalni rashodi	120.253	82.368	146
2.3.	Rashodi za usluge	232.992	129.837	179
2.4.	Ostali rashodi	1.238.387	1.150.003	108
2.5.	Financijski rashodi	120	7	1.801
2.	Ukupno rashodi	1.884.621	1.641.331	115
3	REZULTAT	67.521	7.543	895

Ostvareni prihodi veći su od planiranih iz razloga što je od plana zaprimanja (17.000 tona) zaprimljeno više 11.374 tone iz razloga što je zaprimljen otpad od sanacije otpada koji se nalazi uz samo odlagalište (tzv. stari otpad)

2.2. Financijsko stanje društva

BILANCA	2022. eur	2023. eur	2023-2022	%
Nematerijalna imovina	758	0	-758	0,00
Materijalna imovina	1.276.906	869.212	-407.694	68,07
Financijska imovina	346.944	346.944	0	100,00
UKUPNO DUGOTRAJNA IMOVINA	1.624.608	1.216.156	-408.452	74,86
Zalihe	18.608	6.768	-11.840	36,37
Potraživanja od kupaca	220.477	293.610	73.133	133,17
Ostala kratkoročna potraživanja	20.373	2.070	-18.303	10,16
Financijska imovina	0	1.500.000	1.500.000	#DIV/0!
Novac	1.185.822	479.670	-706.152	40,45
UKUPNO KRATKOTRAJNA IMOVINA	1.445.280	2.282.118	836.838	157,90
PLAĆENI TROŠKOVI BUDUĆEG RAZDOBLJA I	2.020	2.359	339	116,78
UKUPNO AKTIVA	3.071.908	3.500.633	428.725	113,96
Upisani kapital	1.118.004	1.118.004	0	100,00
Kapitalne rezerve	0	0	0	
Zadržana dobit	643.951	644.057	106	100,02
Dobit tekuće godine	106	53.623	53.517	50.587,74
UKUPNO KAPITAL	1.762.061	1.815.684	53.623	103,04
Obveze za dugoročna rezerviranja	1.190.509	1.589.261	398.752	133,49
REZERVIRANJA	1.190.509	1.589.261	398.752	133,49
Dobavljači	0	0	0	#DIV/0!
Obveze po dugoročnim kreditima	0	0	0	#DIV/0!
UKUPNO DUGOROČNE OBVEZE	0	0	0	#DIV/0!
Obveze prema dobavljačima	20.968	25.149	4.181	119,94
Ostale kratkoročne obveze	62.582	54.634	-7.948	87,30
UKUPNO KRATKOROČNE OBVEZE	83.550	79.783	-3.767	95,49
Odgođeni prihodi	35.788	15.905	-19.883	44,44
UKUPNO PASIVA	3.071.908	3.500.633	428.725	113,96
	0	0		
	0	0		
Struktura bilance - %	2022	2023		
dugotrajna imovina	52,89	34,74		
kratkotrajna imovina	47,11	65,26		
dugoročne obveze	96,12	97,27		
kratkoročne obveze	3,88	2,73		

Bilanca društva na dan 31.12.2023. godine iznosi 3.500.633 eura i veća je u odnosu na proteklu godinu za 428.725 eura.

Razlog povećanja aktive je povećanje stanja novčanih sredstava, a u pasivi povećanje rezervacija za troškove zatvaranja odlagališta.

Struktura bilance prema gornjoj tabeli pokazuje da je bilanca društva ročno usklađena, odnosno da se dugotrajna imovina i dio kratkotrajne imovine financira iz dugoročnih izvora.

Potraživanja od kupaca i obveze prema dobavljačima

Potraživanja od kupaca na dan 31.12.2023. godine iznose 293.610 eura, te su sva nedospjela, osim prema povezanom društvu Piškornica d.o.o. preko 90 dana u iznosu od 142.397 eura. U odnosu na 2022. ova potraživanja veća su za 73.134 eura iz razloga nenaplaćenog potraživanja prema povezanom društvu.

Obveze prema dobavljačima na dan 31.12.2023. godine iznose 25.149 eura i u odnosu na 2022. veće su za 4.620 eura.

Kreditne obveze društva, izdana jamstva i isplaćeni zajmovi

Društvo nema kreditnih obveza na dan 31.12.2023. godine.

Društvo ima potraživanja sa osnove isplaćenih zajmova prema povezanom društvu Piškornica d.o.o. i to:

- 346.944 eura
- 1.200.000 eura
- **1.546.944 eura**

Izdana jamstva u korist Erste banke d.d. u svrhu isplate kredita i izdavanja bankarske garancije društvu Piškornica d.o.o. su:

- Bjanko zadužnica na iznos 1.264.123,78 eura
- Bjanko zadužnica na iznos 1.735.876,22 eura
- **Ukupno: 3.000.000,00 eura**

Također je društvo na ime osiguranja povrata kredita i izdavanja bankarske garancije u korist Erste banke d.d. isplatilo namjenski depozit u iznosu od 300.000 eura.

Likvidnost

Društvo ostvaruje dovoljne novčane priljeve za podmirenje svih obveza društva, unatoč isplaćenom zajmu u iznosu od 1.200.000 eura te namjenskog depozita u iznosu od 300.000 eura. Ostvarene priljeve i odljeve pokazuje slijedeća tabela:


rb	opis	Iznos – eura
1.	Početno stanje sredstava na računu 01.01.2022.	1.185.822
2.	priljevi	2.314.898
3.	odljevi	3.021.050
4.	Stanje sredstava na računu 31.12.2023.	479.670

U odnosu na 2022. godinu u 2023. godini smanjeno je stanje sredstava na računu u iznosu od 706.152 eura. Razlog je isplata zajma i namjenskog depozita u ukupnom iznosu od 1.500.000 eura.

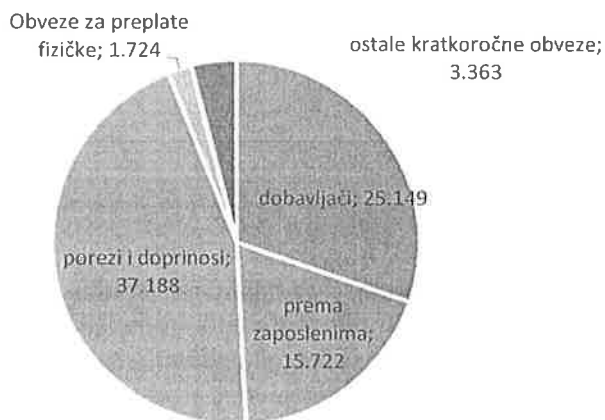
Da tijekom 2023. godine nije došlo do odljeva 1.500.000 eura, stanje sredstava na računu iznosilo bi 1.979.670 eura, a što bi u tom slučaju bilo povećanje novčanih sredstava za 793.848 eura.

Odabrani financijski podaci:

Kratkoročna potraživanja



Kratkoročne obveze



Dugoročna potraživanja



Rezervacija sredstava

Društvo u bilanci društva iskazuje i sve zakonom predviđene obveze, a koje se odnose na prirodu djelatnosti, odnosno zbrinjavanje otpada. To se odnosi na obvezu rezerviranja sredstava za troškove koje će nastati nakon potpunog iskorištenja kapaciteta odlagališta, odnosno troškove zatvaranja odlagališta. Prema noveliranom Elaboratu troškova zatvaranja odlagališta ovi troškovi iznositi će ukupno 3.857.350 eura.

Na dan 31.12.2023. godine društvo ima za troškove zatvaranja odlagališta rezervirano ukupno 1.589.261 eura.

Zaključak

Društvo je u 2023. godini nastavilo politiku primjene troškovne cijene zbrinjavanja otpada što potvrđuje i sljedeća tabela:

	Cijena zbrinjavanja i prodajna cijena	Ukupno	%
1	Operativni troškovi zbrinjavanja	520.593	28%
2	Neoperativni troškovi zbrinjavanja	1.203.937	64%
3	Trošak Zajedničkih poslova	160.091	8%
4	Ukupni troškovi	1.884.621	100%
5	cijena operativna eur/t	17,32	
6	cijena neoperativna eur/t	40,07	
7	cijena zajedničkih poslova	5,33	
8	ukupna cijena zbrinjavanja eur/t	62,72	
9	Prodajna cijena eur/t	61,84	
10	razlika prodajne i troškovne cijene	-0,88	

Iz tabele vidljivo je da cijena prihvata – zbrinjavanja otpada nije bila dovoljna za pokriće troškova zbrinjavanja otpada, te da je pozitivan rezultat nastao temeljem ostalih prihoda društva.

Stoga je potrebno povećati cijene s ciljem ostvarivanja minimalne dobiti u poslovanju iz osnovne djelatnosti, te za povećanje iznosa rezervacije sredstava.

Temeljem, kontinuiranog smanjenja zaduženosti društva u protekle dvije godine i istovremenog povećanje likvidnosti društva uz uredno podmirenje svih obveza društva i uredno ispunjavanje zakonske obveze rezervacije sredstava, te realnim utvrđivanjem bilance društva, uprava smatra da je financijsko poslovanje društva stabilno i sigurno.

Ipak, potrebno je skrenuti pozornost **da izdavanje jamstva od 3.000.000 eura, isplata namjenskog depozita od 300.000 eura, isplata zajmova u ukupnom iznosu od 1.546.944 eura, odnosno da visina ukupne izloženosti prema povezanom društvu Piškornica d.o.o., ne razmatrajući rizike aktiviranja jamstva i povrata zajmova, predstavlja izloženost društva u mjeri koje financijsko stanje neće biti u mogućnosti podmiriti, odnosno da društvo niti pod kojim uvjetima ne bi trebalo u ovakvoj mjeri biti izloženo.**

2.3. Rizici i nesigurnosti

Društvo na dan 31.12.2023. izloženo **financijskim rizicima** koji nisu diverzificirani u poslovanju u ukupnom iznosu od 4.866.944 eura, što predstavlja značajni rizik

- **Rizik kojemu je društvo i nadalje izloženo je reputacijski rizik** koji je uzrokovan dugogodišnjom negativnom javnom percepcijom, ali koji je značajno smanjen u protekle tri godine
- **Mogući značajni financijski troškovi** održavanja strojeva, obzirom na njihovu starost i stanje
- **Uprava ne isključuje i mogućnost podmetanja požara** na odlagalištu ili namjerno od trećih strana onečišćenja neposrednog okoliša
- **Zbog kontinuiranog pomicanja** predviđenog početka rada RCGO Piškornica, od II kvartala 2027. godine odlagalište neće moći obavljati svoju „javnu“ ulogu zaprimanja otpada, te postoji ozbiljan problem zbrinjavanja miješanog komunalnog otpada na područjima iz kojih se trenutno dovozi otpad, a to se odnosi na 50 jedinica lokalne samouprave

2.4. Važniji poslovni događaji

1. Zbog izrazito kišnog perioda rujan - prosinac 2022. ugovoren odvoz procjedne vode sa odlagališta na UPOV Đurđevac i Koprivnica koji je realiziran tokom 2023. godine
2. Zaprimljeno očitovanje FZOEU o spremnosti sufinanciranja troškova zatvaranja odlagališta
3. Zaprimljena nova Dozvola za gospodarenje otpadom
4. Započeo dovoz „starog otpada“ na odlagalište
5. Završena sanacija „starog otpada“
6. Isplaćen zajam tvrtki Piškornica d.o.o. u iznosu od 1.200.000 eura
7. Isplaćen namjenski depozit u korist Erste banke d.d. u iznosu od 300.000 eura, kao jamstvo za zaduženja tvrtke Piškornica d.o.o.
8. Izdano jamstvo u iznosu od 1.735.876,22 eura za izdavanje bankarske garancije tvrtki Piškornica d.o.o. od strane Erste banke d.d.
9. Izdano jamstvo u iznosu od 1.264.123,78 eura za kreditno zaduženje Piškornice d.o.o. kod Erste banke d.d.

2.5. Dodatne informacije i obavijesti – saznanja uprave

U slučaju pomicanje roka početka rada budućeg regionalnog centra za gospodarenje otpadom nakon II kvartala 2027. godine neće biti slobodnih kapaciteta za odlaganje miješanog komunalnog otpada, unatoč kontinuiranom smanjenju zaprimanja godišnjih količina, što će stvoriti vrlo velike probleme u gospodarenju otpadom na područjima iz kojih se sada doprema otpad (50 jedinica lokalne samouprave).

2.6. Organizacija i zaposlenost

Pravilnikom o organizaciji poslovanje društva organizirano je na slijedeći način

- SD Zbrinjavanje otpada
- SD Zajednički poslovi

Za obavljanje djelatnosti društvo je u potpunosti kadrovski i tehnički opremljeno. Operativna aktivnost društva propisana je osnovnim internim aktima i to: Pravilnikom o organizaciji, Pravilnikom o radu i Pravilnikom o sistematizaciji radnih mjesta.

Krajem 2023. godine uspješno je provedena recertifikacija sustava kvalitete i to za slijedeće standarde:

1. ISO 9001
2. ISO 14001

U društvu je na dan 31.12.2023. zaposleno ukupno 14 radnika.

Kvalifikacijska struktura	Broj zaposlenih na kraju 2023.
VSS	3
SSS	4
KV	2
NKV	5
Ukupno:	14

rb	Opis	Ukupno 2023. - eur
1.	Prosječan broj zaposlenih	14
2.	Prosječna bruto plaća	1.277
3.	Prosječna neto plaća	939

Najniža isplaćena neto plaća iznosi 662,77 eura, a najviša 2.033,39 eura.

Radnicima je tijekom 2023. isplaćena naknada za topli obrok mjesečno u iznosu od 60 eura, te ostale neoporezive naknade u ukupnom iznosu po radniku od 1.512 eura.

Na dan 31.12.2023. ukupno je zaposleno 14 radnika i to na slijedećim poslovima:

- Voditelj odlagališta
- Strojari – 4 radnika
- Komunalni radnik – 5 radnika – prisustvo na odlagalištu 24 sata
- Viši stručni suradnik za zaštitu okoliša i gospodarenje otpadom
- Viši stručni suradnik za knjigovodstvo i financije – za društvo i Piškornica d.o.o.
- Administrativni referent
- Direktor

2.7. Financijsko poslovanje po segmentima društva

Društvo od 01. siječnja 2019. godine u potpunosti primjenjuje troškovno računovodstvo, koje je organizirano na razini mjesta i grupe troška. Na taj način se svi troškovi knjiže – raspoređuju po segmentima društva.

Praćenje poslovanja društva odvija se putem dva segmenta društva i to:

- SD Zbrinjavanje otpada
- SD Zajednički poslovi

2.7.1. SD Zbrinjavanje otpada**Financijsko poslovanje**

Ostvarene prihode i rashode u 2023. godini za segment društva Zbrinjavanje otpada prikazuje slijedeća tabela:

rb	opis	2022 - eura	2023 - eura	indeks
1. Prihodi				
1.1.	Prihod od zbrinjavanja otpada	1.419.312	1.858.106	131
1.2.	Prihod od usluga i radova na tržištu	0	0	#DIV/0!
1.3.	Ostali prihod	0	0	#DIV/0!
1	Ukupno prihodi	1.419.312	1.858.106	131
2. Rashodi				
2.1.	Plaće i ostala materijalna prava radnika	180.693	210.186	116
2.2.	Materijalni rashodi	77.308	114.453	148
2.3.	Rashodi za usluge	61.278	195.954	320
2.4.	Ostali rashodi	988.031	1.203.937	122
2.5.	Financijski rashodi	0	0	#DIV/0!
2	Ukupno rashodi	1.307.310	1.724.530	132
3	REZULTAT	112.002	133.576	119

U SD Zbrinjavanja otpada ostvaren je prihod u iznosu od 1.858.106 eura i rashodi u iznosu od 1.724.530 eura, odnosno dobit prije oporezivanja u iznosu od 133.576 eura.

Operativni prihodi SD Zbrinjavanje otpada iznose 95 % ukupnih prihoda i manji su za 2% u odnosu na 2022. godinu, dok operativni rashodi iznose 91 % ukupnih rashoda i veći su za 2% u odnosu na 2022. godinu.

Operativni troškovi na ime komunalne naknade, troškova zakupa, rezervacije sredstava i amortizacije iznose ukupno 1.202.330 eura, što je 64 % ukupnih troškova poslovanja, što je manje za 3% u odnosu na 2022. godinu.

2.7.2. SD Zajednički poslovi**Financijsko poslovanje**

Ostvarene prihode i rashode u 2023. godini za segment društva Zajednički poslovi prikazuje slijedeća tabela:

rb	opis	2022 - eura	2023 - eura	indeks
1. Prihodi				
1.1.	Prihod od zbrinjavanja otpada	0	0	#DIV/0!
1.2.	Prihod od usluga i radova na tržištu	13.620	55.382	407
1.3.	Ostali prihod	31.317	38.654	123
1	Ukupno prihodi	44.937	94.036	209
2. Rashodi				
2.1.	Plaće i ostala materijalna prava radnika	78.790	82.684	105
2.2.	Materijalni rashodi	4.011	5.799	145
2.3.	Rashodi za usluge	30.416	37.038	122
2.4.	Ostali rashodi	42.051	34.451	82
2.5.	Financijski rashodi	471	120	25
2	Ukupno rashodi	155.738	160.091	103
3	REZULTAT	-110.801	-66.055	60

U SD Zajednički poslovi ostvaren je prihod u iznosu od 94.036 eura i rashodi u iznosu od 160.091 eura, odnosno ostvaren je gubitak u iznosu od 66.055 eura, što je smanjenje gubitka u odnosu na 2022. godinu za 44.746 eura, odnosno za 40%. Razlog je ostvareni veći prihodi od ostalih djelatnosti u odnosu na 2022. godinu.

3. GOSPODARENJE OTPADOM I RAD ODLAGALIŠTA

Tvrtka Piškornica –sanacijsko odlagalište d.o.o. za djelatnost gospodarenja otpadom posjeduje sljedeće dozvole:

- Dozvola za gospodarenje otpadom, KLASA: UP/I 351-4/22-01/10, Urbroj: 2137-05/01-23-13, od 22. ožujka 2023. godine
- Rješenje o okolišnoj dozvoli KLASA.UP/I 351-03/14-02/47
- Rješenje o izmjeni i dopuni rješenja o okolišnoj dozvoli, KLASA; UP/I-351-03/17-02/14, URBROJ: 517-06-2-2-1-17-12
- Rješenje o izmjeni i dopuni uvjeta okolišne dozvole, KLASA: UP/I-351-03/17-02/14, URBROJ: 517-06-2-2-1-18-28
- Rješenje o izmjeni i dopuni uvjeta okolišne dozvole, KLASA: UP/I-351-02/21-45/12, URBROJ: 517-05-1-3-1-22-16, od 11. veljače 2022. godine

Tehnološka jedinica u kojoj se odvija glavna djelatnost je odlagalište otpada. Sukladno zadnjem Rješenju o izmjeni i dopuni uvjeta okolišne dozvole (KLASA: UP/I-351-02/21-45/12, URBROJ: 517-05-1-3-1-22-6) od 11. veljače 2022. godine, ukupni kapacitet odlagališta je 676 000 t. Uređeno je sukladno glavnom projektu, a prostor za odlaganje otpada zauzima površinu cca 6.7 ha. Organizirano sakupljen neopasni otpada odlaže se na uređenoj plohi odlagališta otpada.

Tehnologija odlaganja otpada sastoji se od istresanja otpada na radnu površinu, rasprostiranje otpada u slojeve, zbijanja otpada, dnevnog prekrivanja otpada inertnim materijalom i prekrivanja popunjene etaže slojem inertnog materijala.

Trenutno je na odlagalištu uspostavljen pasivan način otplinjavanja putem ugrađenih odzračnika, ukupno njih 19, 5 odzračnika se nalaze na plohama 1,2 i 3, dok se 14 odzračnika nalazi na plohi 4 i trenutno su u izgradnji, odnosno podižu se sa popunjavanjem plohe.

Ulazno-izlazna zona na odlagalištu obuhvaća sve objekte predviđene za smještaj opreme i boravak radnika (ulazna vrata, objekt za zaposlene, plato za pranje vozila, sabirni bazen za sanitarne otpadne vode, parkiralište)

3.1. Praćenje stanja okoliša – monitoring

Sukladno Okolišnoj dozvoli tvrtka Piškornica sanacijsko odlagalište d.o.o dužna je vršiti monitoring stanja okoliša. U skladu s tim, tokom 2023 provedena su mjerenja emisija u zrak, vodu, mjerenje buke, te nepropusnosti sabirnih bazena za procjedne vode.

Godišnji plan praćenja stanja okoliša

MJESEC	GODIŠNJI PLAN PRAĆENJA STANJA OKOLIŠA				
	EMISJE U ZRAK	OTPADNE VODE	PODZEMNE VODE	POVRŠINSKE VODE	OSTALO
SIEČANJ					*Deratizacija
VELJAČA					
OŽUJAK	Plinski zdenci	*sabirni bazeni K1a i K1b	* piezometri P2,P3,P4,P5, PN-5, PN-8, PN-12 -piezometar PN-6 - mjerenje razine podzemne vode	*površinske vode, vodotok Gliboki (most Pustakovec G-1 uzvodno, most Đelekovec G-2 nizvodno) - Površinske vode (most Rasinja G1-1, Ispust G2-1, most Drnje G2-2)	
TRAVANJ					*Deratizacija
SVIBANJ					
LIPANJ	Plinski zdenci	*sabirni bazeni K1a i K1b	* piezometri P2,P3,P4,P5, PN-5, PN-8, PN-12 -piezometar PN-6 - mjerenje razine podzemne vode	*površinske vode, vodotok Gliboki (most Pustakovec uzvodno, most Đelekovec nizvodno)	*Dezinfekcija, dezinfekcija, oborinske vode (nakon okna V1)
SRPANJ					*Dezinfekcija, dezinfekcija, deratizacija
KOLOVOZ					*Dezinfekcija, dezinfekcija
RUJAN	Plinski zdenci	*sabirni bazeni K1a i K1b	* piezometri P2,P3,P4,P5, PN-5, PN-8, PN-12 -piezometar PN-6 - mjerenje razine podzemne vode	*površinske vode, vodotok Gliboki (most Pustakovec G-1 uzvodno, most Đelekovec G-2 nizvodno) - Površinske vode (most Rasinja G1-1, Ispust G2-1, most Drnje G2-2)	*Dezinfekcija, dezinfekcija
LISTOPAD	*Mjerenje koncentracije kisika i metana u oknima procjednih voda i crpnih stranica				* Deratizacija *mjerenje buke na odlagalištu
STUDENI					
PROSINAC	Plinski zdenci	*sabirni bazeni K1a i K1b	* piezometri P2,P3,P4,P5, PN-5, PN-8, PN-12 -piezometar PN-6 - mjerenje razine podzemne vode	*površinske vode, vodotok Gliboki (most Pustakovec uzvodno, most Đelekovec nizvodno)	*oborinske vode (nakon okna V1)

Mjerenja emisija u vode vrše se 4 puta godišnje. Mjerenjem su obuhvaćeni sabirni bazeni (lagune) K1a i K1b, podzemne vode u piezometrima P2, P3, P4, P5, PN-5, PN-8, PN-12, koji su obuhvaćeni okolišnom dozvolom. Krajem 2021. godine izgrađen je dodatni piezometar PN-6 koji se nalazi nizvodno od odlagališta uz sam vodotok Gliboki i nije obuhvaćen važećom okolišnom dozvolom, ali se ispitivanje podzemne vode iz tog piezometra vrši sukladno uvjetima iz okolišne dozvole. Osim društva Piškornica – sanacijsko odlagalište d.o.o. koje će redovno raditi analize podzemne vode iz piezometara (PN-5, PN-8, PN-12, PN-6), Koprivničkim vodama omogućen je pristup piezometrima radi analiziranja podzemne vode za njihove potrebe te praćenje stanja podzemnih voda, ali i vodocrpilišta Ivanščak. Analiza vode iz navedenih piezometara napravljena je sukladno Okolišnoj dozvoli. Dodatne analize podzemnih voda rađene su kao dio realizacije poboljšanja monitoringa na utjecajnom području odlagališta i u svrhu zaštite vodocrpilišta Ivanščak.

Izvršne su kvartalne analize površinske vode vodotoka Gliboki, uzvodno kod mosta Pustakovec (G1) i nizvodno kod mosta Đelekovec (G2). Također tokom 2023. godine tokom ožujka i rujna uzeti su uzorci površinskih voda na dodatnim lokacijama vodotoka Gliboki: most Rasinja (G1-1), ispust (G1-2), most Drnje (G2-2)

Rješenjem o izmjenama i dopunama Okolišne dozvole od 11. veljače 2022. promijenili su se i uvjeti monitoringa oborinskih voda, odnosno promijenila se učestalost uzorkovanja i ispitivanja oborinskih voda nakon taložnika V1 na 2x godišnje, te u promijenjeni parametri, odnosno ispitivanje oborinske vode provodi se na sljedeće pokazatelje: temperatura, PH-vrijednost, suspendirane tvari, BPK₅, KPK_{Cr}, ukupni organski ugljik (TOC), ukupna ulja i masti, ukupni ugljikovodici, adsorbilni organski halogeni (AOX), lakohlapljivi aromatski ugljikovodici (BTX), fenoli, amonij, nitrati, nitriti, ukupni dušik, ukupni fosfor, As, Cu, Cd, Ukupni krom, krom (VI), Mn, Ni, Pb, Se, Fe, Hg.

Ispitivanja oborinske vode provedena su u ožujku i prosincu 2023. godine, te je u ožujku utvrđena povišena koncentracija nitrata, dok je u prosincu uzorak oborinske vode po svim parametrima odgovarao propisanim MDK vrijednostima. S obzirom da je praćenje ranije navedenih pokazatelja započelo tokom 2022. godine i da je ispust oborinskih voda samo povremen, teško je na temelju malog broja uzorak donositi zaključke o porijeklu povišenih koncentracija pokazatelja u oborinskoj vodi, čije su koncentracije podložne varijacijama, stoga će stvarni utjecaj biti vidljiv kroz duži vremenski period.

3.1.1. Podzemne vode

Mjerenje razine podzemnih voda u piezometrima P2,P3,P4,P5, PN-5, PN-6, PN-8 i PN12 vrši se najmanje dva puta godišnje, međutim tokom 2023 godine tokom svakog uzorkovanja izmjerena je i razina podzemne vode koja je prikazana na ispitnim izvještajima, a prikaz kretanja razine podzemne vode prikazan je tablicom u nastavku

Kretanje razine podzemne vode u piezometrima

Piezometar	Dubina do razine vode u piezometru (m)				Dubina piezometra (m)
	28.3.2023	21.6.2023	20.9.2023	19.12.2023	
P2	-3,40	-3,90	-4,60	-3,60	-30,00
P3	-0,40	-1,60	-1,70	-0,80	-10,21
P4	-2,00	-2,50	-3,70	-2,10	-9,15
P5	-0,70	-1,20	-1,60	-0,80	-10,21
PN5	-1,80	-2,20	-2,20	-1,40	-30,00
PN8	-2,70	-3,00	-3,70	-2,60	-26,00
PN12	-1,50	-2,10	-2,80	-1,80	-26,00
PN6	-1,5	-1,2	-2,2	-2,6	-30,00

Rezultati analize podzemnih voda dobiveni provedenim ispitivanjima, interpretirani su temeljem Uredbe o standardu kakvoće vode (NN 69/19, 20/23, 50/23-ispravak), koja definira elemente i standarde za ocjenjivanje stanja voda te ocjenu i klasifikaciju stanja podzemnih voda.

Stanje podzemnih voda određuje se za čitavo tijelo podzemne vode na temelju količinskog stanja i kemijskog stanja podzemne vode. Granične vrijednosti specifičnih onečišćujućih tvari u podzemnim vodama definirane su ovisno o geološkim karakteristikama vodnih tijela. Za ocjenu kemijskog stanja tijela podzemne vode u obzir se uzimanju prosječne godišnje vrijednosti za pojedini parametar kakvoće, a prosječna godišnja koncentracija izračunava se na temelju svih rezultata

mjerenja pokazatelja kemijskog stanja, izmjerenih na mjernim postajama unutar tijela podzemne vode u različitim razdobljima tijekom kalendarske godine.

Prema okolišnoj dozvoli, Društvo ima obvezu praćenja kemijskog stanja podzemne vode prema propisanim uvjetima, a **analitička izvješća o rezultatima monitoringa dostavljena su Hrvatskim vodama na daljnju evaluaciju.**

Rezultati ispitivanja podzemnih voda na području odlagališta otpada Piškornica izraženi su kao prosječna godišnja koncentracija za pojedini parametar, izračunata iz izmjerenih rezultata na 7 analiziranih piezometara u četiri uzorkovanja tijekom 2023. godine. Za rezultate koji su niži od granice kvantifikacije analitičke metode, pri izračunu srednjih vrijednosti se koristi pola vrijednosti granice kvantifikacije. Rezultati su prikazani sveobuhvatno za cjelokupno analizirano područje te po pojedinačnim lokacijama monitoringa. Tablicom su prikazani rezultati sveobuhvatno za cijelo analizirano područje te po pojedinačnim lokacijama monitoringa, sa istaknutim rezultatima koji prekoračuju propisane granične vrijednosti.

Tablica rezultata parametara kakvoće podzemne vode za pojedine piezometre i cjelokupno analizirano područje u 2023. godini

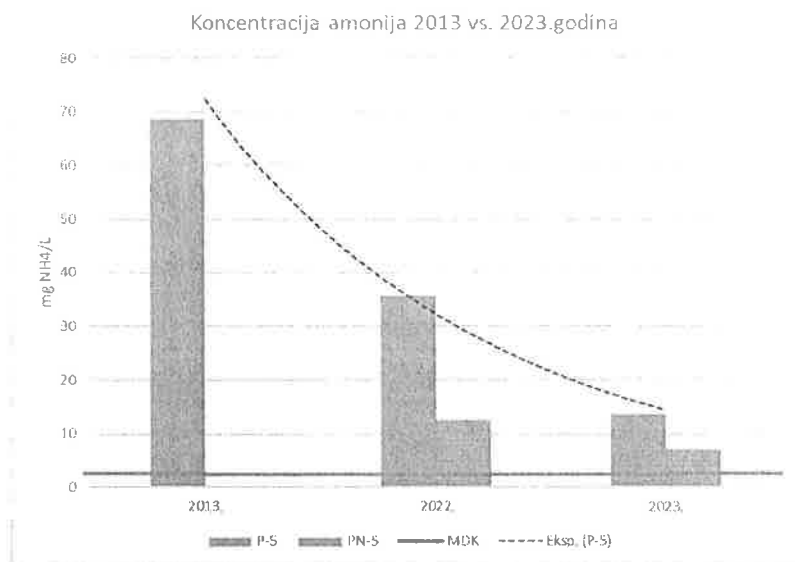
Pokazatelj	Mjerna jedinica	Prosječna godišnja koncentracija (PGK)							
		P2	P3	P4	P5	PN5	PN8	PN12	Skupno
nitriti (NO ₂)	mg/l	0,2	0,2	0,2	5,8	0,2	3,0	0,7	1,5
arsen (As)	µg/l	1,4	1,0	2,8	0,5	3,5	0,5	8,0	2,5
kadmij (Cd)	µg/l	0,5	0,5	0,5	0,5	0,5	0,5	0,5	0,5
olovo (Pb)	µg/l	0,5	0,5	0,5	0,5	0,5	0,5	0,5	0,5
živa (Hg)	µg/l	0,5	0,5	0,5	0,5	0,5	0,5	0,5	0,5
amonij (NH ₄)	mg/l	0,07	0,84	0,13	13,7	6,3	0,03	0,11	3,03
nitriti (NO ₂)	mg/l	0,02	0,01	0,01	0,22	2,05	0,76	0,02	0,44
ukupni fosfor (P)	mg/l	0,04	0,04	0,04	0,04	0,04	0,04	0,04	0,04

Parametar amonij, koji prekoračuje graničnu vrijednost na lokalitetima P5 i PN5 te sveobuhvatno, je u **monitoring stanja podzemne vode na području odlagališta Piškornica uključen izmjenom okolišne dozvole u 2022. godini.**

Utvrđene su povišene koncentracije amonija u cijelom periodu ispitivanja, bez značajnijih oscilacija koncentracije, a stvarni trend kretanja koncentracije amonija biti će vidljiv tijekom duljeg perioda praćenja.

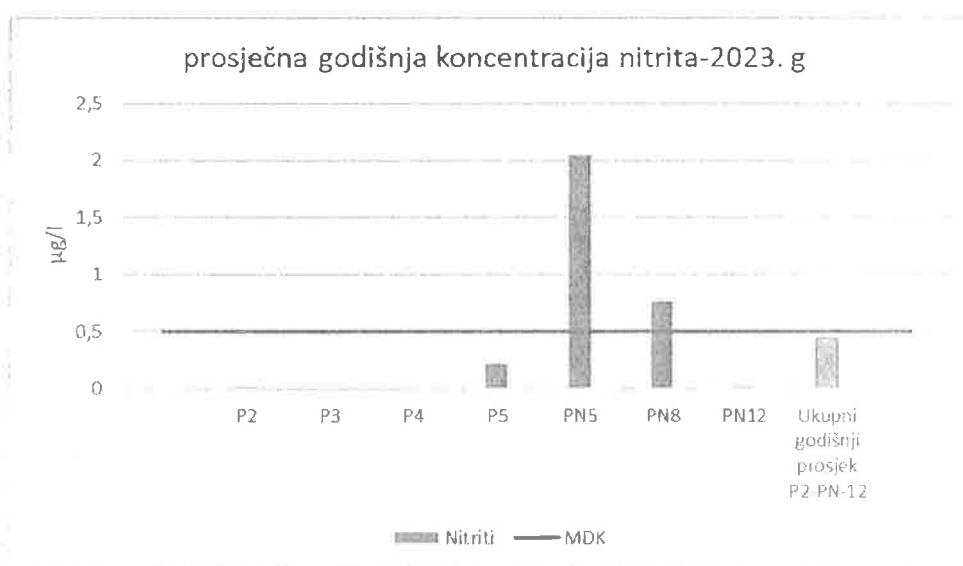
S obzirom da postoje ispitni izvještaji iz razdoblja neposredno nakon sanacije i izgradnje uređenih ploha (2013. godina) na odlagalištu Piškornica, dan je usporedni prikaz koncentracija amonijaka na piezometru P-5 iz 2013. godine te 2022 i 2023. godine. Vidljivo je da postoji povišena koncentracija amonijaka na piezometru P-5 i tokom 2013. godine, te je znatno viša u odnosu na koncentracije izmjerene 2022 i 2023. godine, i može se zaključiti da je u proteklom desetogodišnjem razdoblju uočena povišena koncentracijama s trendom pada prema propisanoj MDK vrijednosti sanacijom odlagališta. Opisane promjene prikazane su prethodnom tablicom za 2023. godinu, te dijagramom koji uspoređuje koncentracije amonija u piezometru P-5 za godinu 2013 i 2023 .

Dijagram- prikaz koncentracija amonija u podzemnoj vodi na piezometru P-5 2013. godine u odnosu na 2022. i 2023. godinu.



Pojedinačne koncentracije nitrata izmjerene tijekom godine koje prekoračuju propisane granične vrijednosti izmjerene su u rujnu na piezometru P-5, u lipnju na piezometru PN-5 i ožujku na piezometru PN-8, međutim kao što je prikazano Tablicom rezultata parametara kakvoće podzemne vode za pojedine piezometre i cjelokupno analizirano područje u 2023. godini, sveukupni rezultat za cijelu piezometarsku mrežu odlagališta Piškornica za nitrata je povoljan, odnosno nalazi se unutar MDK vrijednosti (0,44 mg/l nitrata) što je prikazano dijagramom u nastavku

Dijagram- prosječna godišnja koncentracija nitrata na svim piezometrima za 2023. godinu



U slučaju prekoračenja standarda kakvoće podzemnih voda i/ili graničnih vrijednosti specifičnih onečišćujućih tvari na jednoj ili više mjernih postaja, da bi se odredilo kvalitativno stanje tijela podzemne vode potrebno je provesti daljnje klasifikacijske testove za ocjenu stanja, sukladno Metodologiji ocjene kemijskog stanja tijela podzemnih voda koju donose i provode Hrvatske vode.

3.1.2. Površinske vode

Ispitivanja površinskih voda, odnosno vodotoka Gliboki uzvodno (G1) i nizvodno (G2) od odlagališta vrše se 4 puta godišnje, odnosno u ožujku, lipnju, rujnu i prosincu. Tokom 2023. godine, u ožujku i rujnu, provedena su i dodatna ispitivanja površinskih voda na tri dodatne lokacije: Uzvodno od odlagališta – most Rasinja (G1-1), na lokaciji ispusta oborinskih voda u vodotok Gliboki (G1-2), na lokaciji nizvodno od odlagališta otpada –most Drnje (G2-2).

Rezultati za ocjenu ekološkog stanja vode temeljem osnovnih fizikalno-kemijskih elemenata izraženi su kao srednja godišnja vrijednost dobivena iz rezultata četiriju mjerenja tijekom 2023. godine za pojedinu mjernu postaju na vodotoku Gliboki, te su prikazani u tablici ispod.

Srednje godišnje vrijednosti parametara po mjernim postajama u 2023. godini

KATEGORIJA EKOLOŠKOG STANJA	Srednja godišnja vrijednost						
	Temperatura	pH	BPK ₅	Amonij	Nitrati	Ukupni dušik	Ukupni fosfor
	°C		mg O ₂ /l	mg N/l	mg N/l	mg N/l	mg P/l
G1 - vodotok Gliboki uzvodno (most Pustakovec)							
vrlo dobro		7,75		0,02			
dobro					1,07	1,63	0,16
umjereno	15,3						
loše			7,0				
vrlo loše							
G2 – vodotok Gliboki nizvodno (most Đelekovec)							
vrlo dobro		7,75		0,01	0,58		0,04
dobro	14,1					2,24	
umjereno							
loše			7,0				
vrlo loše							

Stanje tijela površinske vode vodotoka Gliboki na području odlagališta Piškornica je klasificirano na temelju ekološkog stanja u odnosu na fizikalno-kemijske elemente i kemijske elemente koji prate biološke elemente kakvoće i kemijskog stanja vode.

Ekološko stanje vode na temelju osnovnih fizikalno-kemijskih pokazatelja i kemijskih elemenata koji prate biološke elemente kakvoće (specifične onečišćujuće tvari) u 2023. godini je loše na oba lokaliteta: G1 - vodotok Gliboki uzvodno (most Pustakovec) i G2 – vodotok Gliboki nizvodno (most Đelekovec)

Kemijsko stanje površinske vode na temelju rezultata ispitivanja pokazatelja s popisa prioriternih i drugih onečišćujućih tvari je dobro na obje mjerne postaje za praćenje stanja površinskih voda na području odlagališta otpada Piškornica u 2023. godini.

Usporedbom rezultata monitoringa stanja površinske vode iz 2023. s rezultatima monitoringa iz 2022. godine, uočava se pogoršanje stanja vodotoka Gliboki iz kategorije dobrog u kategoriju lošeg ekološkog stanja temeljem osnovnih fizikalno-kemijskih elemenata dok je ekološko stanje temeljem specifičnih onečišćujućih tvari i kemijsko stanje temeljem prioriternih i drugih onečišćujućih tvari **jednako kao i prethodne godine.**

Ekološko stanje na temelju osnovnih fizikalno-kemijskih pokazatelja u 2023. godini je loše na obje lokacije vodotoka Gliboki zbog srednje godišnje vrijednosti parametra BPK₅. S obzirom da je vrijednost BPK₅ jednaka na lokacijama monitoringa uzvodno i nizvodno od odlagališta (7,0 mg O₂/l),

pogoršanje ekološkog stanja ne proizlazi iz utjecaja odlagališta. Također ni rezultati ostalih pokazatelja analiziranih ekološkog stanja ne ukazuju na utjecaj odlagališta na površinsku vodu vodotoka Gliboki.

Prema planu upravljanja vodnim područjima 2016-2021., stanje vodnog tijela vodotoka Gliboki je u sklopu državnog monitoringa koji provode Hrvatske vode, na temelju fizikalno-kemijskih pokazatelja klasificirano kao dobro. Okolišni cilj prema Okvirnoj direktivi o vodama (2000/60/EZ) je postizanje najmanje dobrog stanja voda odnosno osiguranje uvjeta da ne dođe do pogoršanja stanja voda za sva vodna tijela površinskih voda.

O rezultatima praćenja stanja okoliša obavijestili smo i Hrvatske vode, Vodnogospodarski odjel za Muru i gornju Dravu, te smo im također nakon svakog ciklusa analiza dostavili izvješća na odgovarajućim obrascima A1 i B1 te dostavili izvješća u elektroničkom obliku sukladno Okolišnoj dozvoli.

Također je tokom godine, o rezultatima analiza površinskih, podzemnih i procjednih voda obaviješten Državni inspektorat, te su sva izvješća poslana nadležnom upravnom tijelu u Koprivničko-križevačkoj županiji- Upravnom odjelu za prostorno uređenje, gradnju i zaštitu okoliša.

3.1.3. Oborinske vode

Oborinske vode sa zatvorenog djela odlagališta prikupljaju se u obodnom kanalu te se preko taložnika ispuštaju u vodotok Gliboki. Tijekom 2018. godine ispred taložnika V1 ugrađeno je još jedno preljevano okno sa zapornicom kako bi se u slučaju incidentnih situacija mogao zatvoriti ispust oborinskih voda s prostora odlagališta prema vodotoku Gliboki.

3.1.4. Procjedne vode

Procjedne vode iz odlagališta sakupljaju se u vodonepropusnim sabirnim bazenima (lagunama K1a i K1b) iz kojih se vrši recirkulacija u tijelo odlagališta.

Sukladno zadnjim izmjenama i dopunama okolišne dozvole od 11. veljače 2022. godine, promijenio se uvjet 1.2.16 upravljanja procjeditim vodama te je omogućeno da se nakon sakupljanja procjednih voda u nepropusnom bazenu i njihove recirkulacije na tijelo odlagališta, višak vode odvozi s lokacije u sustav javne odvodnje Grada Koprivnice ili mobilnim postrojenjem vršiti obradu procjedne vode te da se procjedne vode mogu zbrinjavati i putem ovlaštenih pravnih osoba za zbrinjavanje otpadnih voda. Sukladno navedenom krajem 2022. godine ugovoreno je zbrinjavanje viška otpade vode putem ovlaštenih pravnih osoba za 2023. godinu. Sukladno tome, u siječnju 2023. godine započeo je odvoz procjedne vode na uređaj za obradu i pročišćavanje voda Grada Đurđevca, te na UPOV Grada Koprivnice. Tokom 2023. godine na Uređajima za pročišćavanje otpadnih voda Grada Đurđevca i Grada Koprivnice ukupno je zbrinuto 2.717 m³ procjedne vode.

3.1.5. Ostala ispitivanja

Sukladno Okolišnoj dozvoli, tijekom 2023. godine provedena su 4 mjerenja emisija u zrak na 19 plinskih odzračnika, te mjerenje koncentracije kisika i metana u oknima procjednih voda i crpnih stanica. S obzirom da se otpad trenutno odlaže na 4. plohu očekivano je da su pojedini plinski zdenci aktivniji od drugih.

Prema ispitivanju od ožujka, u odzračnicima Z2, Z1, Z9, Z11, Z14, Z15 i Z16, koncentracija metana bila je između 5-15 % što predstavlja eksplozivnu koncentraciju. Prema ispitivanju od lipnja 2023. godine, na odzračnicima Z9, i Z16 na 4. plohi, koncentracija metana bila je između 5-15 %. Prema ispitivanju od rujna 2023. godine, u odzračnicima Z6, Z7, Z8, Z9, Z11, Z12, Z14, na jugozapadnom dijelu odlagališta (4. ploha), koncentracija metana bila je između 5-15 %. Prema ispitivanju od prosinca 2023. godine, u odzračnicima Z9, Z10, Z11, Z14, Z16 na jugozapadnom dijelu odlagališta (4. ploha) koncentracija metana bila je između 5-15 %. Nakon svakog ispitivanja plinskih emisija izdana su upozorenja radnicima, ali i korisnicima usluga odlagališta kako bi se rizik od eventualne eksplozije ili izbijanja požara sveo na najmanju moguću razinu.

Mjerenje buke na odlagalištu, što je isto jedna od mjera praćenja stanja okoliša propisanih Okolišnom dozvolom, izvršeno je u listopadu 2023. godine.

Mjere deratizacije, dezinfekcije i dezinsekcije prema Okolišnoj dozvoli potrebno je provoditi minimalno 2 puta godišnje, te je 2023. godine deratizacija provedena veljači, svibnju, srpnju i studenom, dezinsekcija u veljači, svibnju, lipnju, srpnju i studenom, a dezinfekcija 2 puta u travnju. i srpnju.

Meteorološki podaci prate se svakodnevno na meteorološkoj postaji na odlagalištu (in situ). Prate se količina oborina, temperatura, vlaga, atmosferski tlak, intenzitet oborina, temperatura na vjetru, THW indeks, UV indeks, smjer vjetra i brzina vjetra.

3.2. Incidenti

Tijekom 2023. godine nisu evidentirani incidenti.

3.3. Inspekcijski nadzori

Tokom 2023. godine provedena su dva inspekcijska nadzora i to:

1. 20.06.2023.g. – Inspekcija zaštite okoliša – nadzor gospodarenja otpadom
2. 06.06.2023.g. – Ministarstvo unutarnjih poslova – nadzor nad provedbom mjera zaštite od požara i tehnoloških eksplozija

Inspekcijski nadzori utvrdili su da tvrtka u potpunosti upravlja odlagalištem u skladu sa zakonskim propisima i izdanim dozvolama, te nisu imali bilo kakve primjedbe na rad, upravljanje i stanje na odlagalištu i okoliša.

3.4. Zaprimljene količine otpada

U 2023. godini ukupno je zaprimljeno i zbrinuto 30.049.140 kg otpada, što je u odnosu na 2022. godinu povećanje za smanjenje za 11.374.180 kg.

Slijedeće tabele prikazuju analitiku zaprimanja otpada u 2023. godini:

- Po ključnom broju otpada

rb	ključni broj i opis	ukupno-kg	%
1	020104 Otpadana plastika (isključujući ambalažu)	23.060	0,08
2	030307 Mehanički izdvojeni škart od prerade otp.	463.080	1,54
3	040222 otpad od prerađenih tekstilnih vlakana	48.520	0,16
4	100101 taložni pepo, šljaka, i prašina iz kotla	0	0,00
5	170107 Mješavina betona, cigle, crijepa, pločice	0	0,00
6	170604 izolacijski materijali	0	0,00
7	170904 miješani građevinski otpad	91.280	0,30
8	190305 Stabilizirani otpad koji	0	0,00
9	190801 ostaci na sitima i grabljama	35.280	0,12
10	190802 otpad iz pjeskolova	65.320	0,22
11	191212 ostali otpad od mehaničke obrade otpada	1.479.720	4,92
12	200199 ostali sastojci komunalnog otpada	80	0,00
13	200203 ostali otpad koji nije biorazgradiv	844.760	2,81
14	200301 miješani komunalni otpad	16.670.460	55,48
15	200303 Ostaci od čišćenja ulica	0	0,00
16	200307 glomazni otpad	418.580	1,39
17	200399 ostali otpad koji nije specificiran	9.909.000	32,98
18	Ukupno	30.049.140	100,00

- Po kupcima:

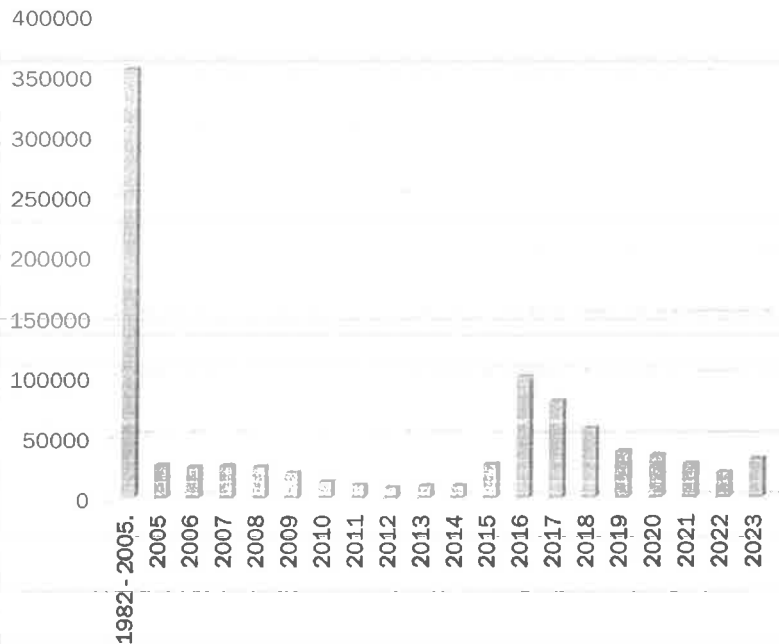
rb	naziv	ukupno - kg	%
1	GKP Komunalac d.o.o.	6.197.200	20,62
2	Eko-flor plus d.o.o.	2.367.920	7,88
3	Lotus 91 d.o.o.	165.480	0,55
4	Renotex d.o.o.	48.520	0,16
5	Lukom d.o.o.	1.446.300	4,81
6	Unija Nova d.o.o.	590.940	1,97
7	GKP Pre-kom d.o.o.	3.632.980	12,09
8	Novokom d.o.o.	1.635.260	5,44
9	Drava kom d.o.o.	2.104.620	7,00
10	Lijepa Bistrica d.o.o.	754.080	2,51
11	Pišcornica d.o.o.	10.706.520	35,63
12	Babić d.o.o.	399.320	1,33
13	ukupno - kg	30.049.140	100,00

- Po županijama:

rb	županija	ukupno - kg	%
1	Koprivničko - Križevačka	19.245.965	35,11
2	Krapinsko - Zagorska	3.311.105	26,51
3	Varaždinska	3.669.985	22,15
4	Međimurska	3.822.085	16,23
5	Ukupno	30.049.140	100,00

Ukupno do sada zbrinute količine otpada na odlagalištu prikazuje slijedeća tabela:

Godišnje zaprimljene količine otpada



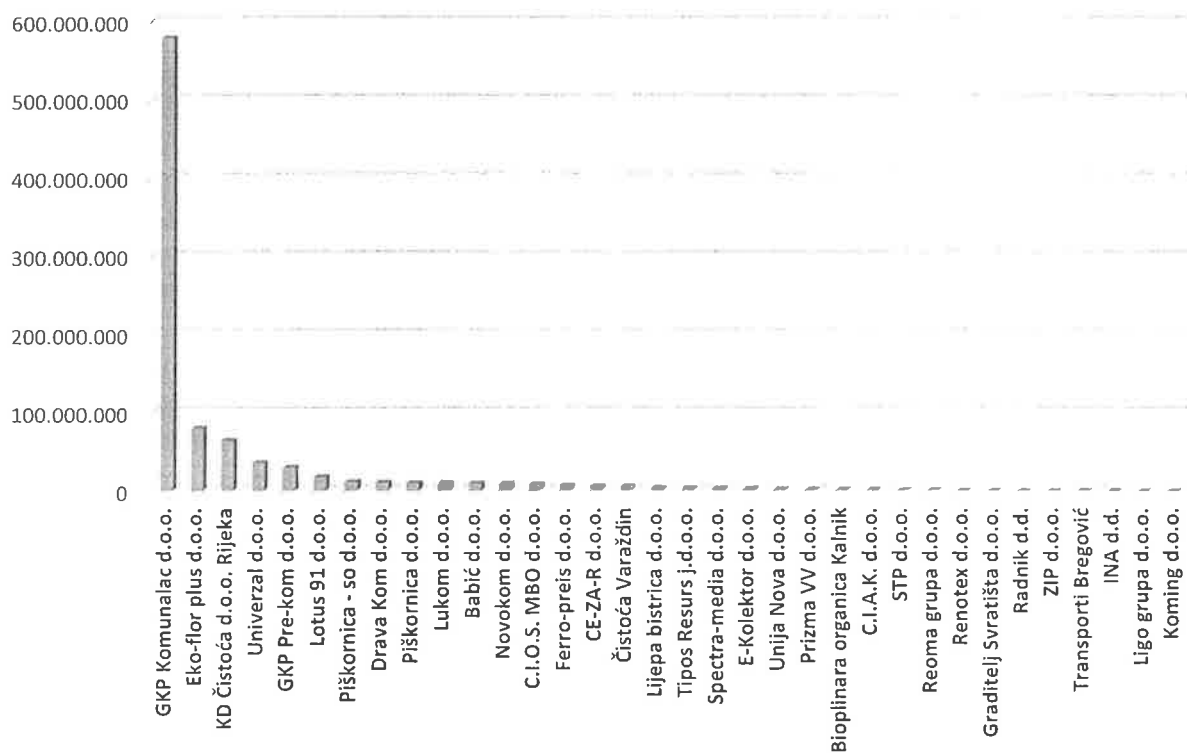
Godina	Odloženi otpad - t	Ukupno odloženo - t
1982 - 2005.	355.921	355.921
2005	25.032	380.953
2006	22.950	403.903
2007	24.532	428.435
2008	23.404	451.839
2009	18.750	470.589
2010	11.237	481.826
2011	9.177	491.003
2012	6.868	497.871
2013	8.081	505.952
2014	8.042	513.994
2015	25.919	539.913
2016	98.254	638.167
2017	78.449	716.616
2018	55.392	772.008
2019	35.909	807.917
2020	32.599	840.516
2021	26.009	866.525
2022	18.674	885.199
2023	30.049	915.248

Ukupno odložene količine otpada po kupcima prikazuje slijedeća tabela i graf:

rb	opis	količina - kg	postotak
1	GKP Komunalac d.o.o	579.454.677	63,31
2	Fko-flor plus d.o.o	80.378.395	8,78
3	KD Čistoća d.o.o. Rijeka	64.464.800	7,04

4	Univerzal d.o.o.	35.884.580	3,92
5	GKP Pre-kom d.o.o.	29.949.118	3,27
6	Lotus 91 d.o.o.	17.813.700	1,95
7	Piškovnica - so d.o.o.	11.381.940	1,24
12	Drava Kom d.o.o.	10.936.920	1,19
34	Piškovnica d.o.o.	10.706.520	1,17
10	Lukom d.o.o.	10.126.970	1,11
8	Babić d.o.o.	9.858.420	1,08
13	Novokom d.o.o.	9.278.070	1,01
9	C.I.O.S. MBO d.o.o.	8.122.380	0,89
11	Ferro-preis d.o.o.	6.934.700	0,76
14	CE-ZA-R d.o.o.	5.749.420	0,63
15	Čistoća Varaždin	5.522.780	0,60
17	Lijepa bistrica d.o.o.	3.803.400	0,42
16	Tipos Resurs j d.o.o.	3.016.060	0,33
18	Spectra-media d.o.o.	2.245.870	0,25
19	E-Kolektor d.o.o.	2.167.480	0,24
21	Unija Nova d.o.o.	1.873.080	0,20
20	Prizma VV d.o.o.	1.517.470	0,17
22	Bioplinara organica Kalnik	1.113.060	0,12
23	C.I.A.K. d.o.o.	1.048.660	0,11
24	STP d.o.o.	602.800	0,07
25	Reoma grupa d.o.o.	573.220	0,06
26	Renotex d.o.o.	367.160	0,04
27	Graditelj Svrtišta d.o.o.	149.980	0,02
28	Radnik d.d.	115.870	0,01
29	ZIP d.o.o.	47.600	0,01
30	Transporti Bregović	28.280	0,00
31	INA d.d.	14.200	0,00
32	Ligo grupa d.o.o.	640	0,00
33	Koming d.o.o.	320	0,00
34	ukupno	915.248.540	100,00

Ukupno odložene količine po kupcima od 1982. do 31.12.2023.



3.5. Kapacitet odlagališta

Kapaciteti odlagališta utvrđeni su:

- Studijom utjecaja na okoliš iz 2004. godine u iznosu od 1.233.000 t – visina ploha u najvišoj točki 40 m (kako je navedeno u Studiji – brdo visine 40 metara)
- Glavnim projektom i izmjenama i dopunama građevinske dozvole u iznosu od 846.100 m³ – visina ploha u najvišoj točki 35 (planirana kota 165,5 m.nm)
- Okolišnom dozvolom koji se računa od 25.03.2014. u iznosu od 676.000 tona
- Dozvolom za gospodarenje otpadom koji se računa od 22.03.2023. u iznosu od 160.000 tona

Na dan 31. prosinca 2023. godine prema Geodetskom elaboratu ukupno je odloženo 694.268 m³ otpada, a najviša postignuta točka odloženog otpada nalazi se na 24 metara. Količine ukupno odloženog otpada, kao i preostali slobodni kapacitet odlagališta utvrđuju se geodetskim snimanjem.

Slobodni kapacitet na dan 31.12.2023. godine

1. Prema Geodetskom elaboratu na dan 31. prosinca 2023. godine iznosi 151.832 m³
2. Prema Okolišnoj dozvoli 239.248 tona
3. Prema Dozvoli za gospodarenje otpadom 134.919 tona
4. Procijenjeni preostali operativni kapacitet u tonama iznosi 84.730 tona

Obzirom na relativno kratak vremenski period do popunjavanja preostalog kapaciteta te radi opreznosti za utvrđivanje preostalog operativnog kapaciteta u tonama primijenjen je koeficijent gustoće 0,69 t/m³. Preostali kapacitet u m³ od 151.832 m³ umanjen je za 29.832 m³ na ime izgradnje postojećih i novih pristupnih puteva te kapaciteta koji neće moći biti iskorišten prilikom nivelacije odlagališnih ploha sa projektiranim kotama. U odnosu na preostali slobodni operativni kapacitet na dan 31.12.2022. godine isti povećan za 2.950 tona usprkos odloženim količinama otpada tijekom 2023. godine, a sve uslijed slijeganja ranije odloženog otpada.

Zaključak:

Tokom 2023. godine, praćenje stanja okoliša napravljeno je sukladno okolišnoj dozvoli, a s obzirom da monitoring obuhvaća povremeno i/ili trajno mjerenje, vrednovanje i utvrđivanje ekoloških parametara i/ili razina onečišćenja u svrhu uočavanja/sprječavanja negativnih i štetnih učinaka na okoliš, svrha opisanog i provedenog monitoringa je prikupljanje podatka radi evaluacije utjecaja na okoliš, čime je Društvo ispunilo sve propisane zahtjeve monitoringa koji su prosljeđeni nadležnim institucijama i državnim tijelima radi donošenja konačne ocjene utjecaja odlagališta na okoliš. .

S obzirom da svaki zahvat rezultira određenim poremećajima na okoliš i utjecajem na isti, tako i odlagalište ima utjecaj na okoliš, međutim kod ovakvih građevina vrlo je važno da se utjecaj odlagališta na okoliš ostane nepromijenjen u odnosu na prijašnja razdoblja obuhvaćena monitoringom, odnosno da bude sveden na prihvatljivu razinu s tendencijom poboljšanje prihvatljivosti takve građevine na okoliš uz konstanto poboljšanje monitoringa i poboljšanja stanja okoliša što je, između ostalog postignuto 2012.g. sanacijom starog odlagališta i zbrinjavanjem otpada na sanitaran način na uređene odlagališne plohe u proteklom desetogodišnjem razdoblju.

Povećana količina zaprimljenog otpada u 2023. godini zbog prihvata „starog otpada“ značajno je smanjila slobodne kapaciteta za prihvata miješanog komunalnog otpada u narednom periodu rada odlagališta.

4. FINACIJSKA ANALIZA POSLOVANJA

4.1. Financijski pokazatelji poslovanja

Opis	2016	2017	2018	2019	2020	2021	2022	2023	preporuka
Pokazatelj likvidnosti									
Koeficijent tekuće likvidnosti	1,54	2,05	1,96	1,55	1,83	8,86	17,30	28,60	> 2
Koeficijent trenutne likvidnosti	0,05	0,11	0,77	0,86	1,48	7,22	14,19	6,01	> 1
Koeficijent financijske stabilnosti	0,88	0,79	0,94	0,78	0,7	0,68	0,92	0,67	< 1
Pokazatelji zaduženosti									
Koeficijent zaduženosti	0,73	0,72	0,64	0,65	0,61	0,38	0,41	0,48	< 0,50
Koeficijent vlastitog financiranja	0,27	0,28	0,36	0,35	0,39	0,62	0,57	0,52	> 0,50
Odnos duga i glavnice	2,77	2,57	1,78	1,88	1,56	0,61	0,72	0,93	< 1
Analiza potraživanja									
Koeficijent obrtaja potraživanja	3,61	2,85	15,87	9,3	17,68	10,11	6,04	6,65	
Trajanje naplate potraživanja	101,04	128,25	23	39,27	20,64	36,09	60,42	95	
Pokazatelji ekonomičnosti									
Ekonomičnost ukupnog poslovanja	1,53	1,01	1,01	1,01	1,02	1,07	1,00	1,04	
Ekonomičnost poslovnih aktivnosti	1,61	1,04	1,03	1,03	1,02	1,07	0,99	1,03	
Ekonomičnost financiranja	0,24	0,31	0,34	0,48	1,29	1,33	20,93	1.649	
Pokazatelji profitabilnosti									
Marža profita I - netto	32%	0%	0%	1%	1%	5%	0,01%	2,75%	
Marža profita - brutto	57%	31%	30%	45%	44%	46%	43 %	45 %	

5. INVESTICIJE U 2023. GODINI

rb	Opis	iznos - eura
1	Pumpa za vodu WT 40XK3 DE	2.268,55
2	Pumpa za vodu WB 30XT DRX 5D	523,52
3	Mobitel Samsung Galaxy S23	1.159,20
4	Laptop Lenovo ThinkPad E15 G4	1.227,99
5	Kompresor FINI MK103-150L-3M	711,29
6	Motorna pila Husqvarna H 365	625,68
7	Dron DJI Mini 3 Pro	808,00
8	Osobni automobil Opel Crossland	17.119,04
9	Ukupno	24.443,27

6. OČEKIVANI RAZVOJ DRUŠTVA U NAREDNOM PERIODU

Razvoj i poslovanje društva odnosi se na period do zatvaranja odlagališta, te uspostavu monitoringa za narednih 30 godina. Po zatvaranju odlagališta, a što se smatra postavljanjem završnog nepropusnog pokrova, koje se očekuje u periodu 2027 – 2028. godina, stvaraju se uvjeti za prestanak poslovanja društva, odnosno njezinu likvidaciju ili pripajanje društvu Piškornica d.o.o.

U tom periodu društvo će nastaviti poslove zbrinjavanja otpada do popunjavanja kapaciteta, a što se predviđa do kraja II kvartala 2027. godine, te realizirati:

- Osiguranje potrebnih novčanih sredstava za troškove zatvaranja odlagališta
- Provođenje propisanog monitoringa
- Tekuće i investicijsko održavanje ključne opreme za zbrinjavanje otpada,

U uvjetima izgledne realizacije projekta RCGO Piškornica, društvo će zaključano sa II kvartalom 2027. osiguravati prihvat otpada za područje Koprivničko – Križevačke županije, te ostalih županija osnivača društva sa područja jedinica lokalne samouprave koje trenutno koriste kapacitete odlagališta, te prema raspoloživim kapacitetima.

7. SUDSKI POSTUPCI

1. Tužba za naknadu štete protiv gosp. Mladena Jozinovića na iznos od 870.158,01 kn. Rješenjem TS u Osijeku odbijen je naš tužbeni zahtjev, te su rezervirana sredstva za našu financijsku obvezu. Na Rješenje uložena je Žalba Visokom trgovačkom sudu RH koji je istu odbio te je pokrenuta revizija
2. Kao zainteresirana strana sudjelujemo u kaznenom postupku protiv gosp. Mladena Jozinovića na Županijskom sudu u Varaždinu. Početkom 2022. godine zaprimljeno Rješenje Županijskog suda u Varaždinu kojim se gosp. Mladen Jozinović oslobađa optužbe za isplatu bonusa, te krivim za krivotvorenje diplome Fakulteta prometnih znanosti. DORH je podnio Žalbu na Rješenje Županijskog suda u Varaždinu.
3. Na Rješenja Porezne uprave Koprivnica povodom našeg zahtjeva za izmjenu financijskih izvještaja za 2016. i 2017. godinu izjavljena je Žalba, a koja je Rješenjem Ministarstva financija odbačena kao neosnovana. Tijekom 2022. godine pokrenuta tužba protiv Ministarstva financija. U ovom postupku nemamo financijskih rizika, osim troškova pokretanja tužbe. Tijekom 2023. godine Upravni sud odbio je naš tužbeni zahtjev za izmjenu financijskih izvještaja za 2016. godinu. Ostaje još neriješen tužbeni zahtjev za izmjenu financijskih izvještaja za 2017. godinu.

8. ZAKLJUČAK

Preuzimanje otpada, odnosno njegovo smanjenje započeto u drugoj polovici 2018. godine nastavljeno je tijekom cijele 2022. godine, dok je u 2023. godini povećana količina zaprimljenog otpada zbog uklanjanja otpada sa čestica na kojoj je predviđena izgradnja objekata budućeg RCGO Piškornica. Prema raspoloživom i operativnom slobodnom kapacitetu odlagališta, popunjavanje istog predviđa se tijekom II kvartala 2027. godine, a što je trenutno u skladu sa terminskim planom početka rada budućeg RCGO Piškornica.

Monitoring odlagališta provodi se sukladno Okolišnoj dozvoli, te se obavljaju i dodatna ispitivanja stanja okoliša za podzemne i površinske vode, dok se količina odloženog otpada kao i preostali slobodni kapacitet odlagališta utvrđuje geodetskim elaboratom dva puta godišnje.


Financijsko stanje društva uprava ocjenjuje stabilnim i sigurnim. Ipak, potrebno je skrenuti pozornost da izdavanje jamstva od 3.000.000 eura, isplata namjenskog depozita od 300.000 eura, isplata zajmova u ukupnom iznosu od 1.546.944 eura, odnosno da visina ukupne izloženosti prema povezanom društvu Piškornica d.o.o., ne razmatrajući rizike aktiviranja jamstva i povrata zajmova, predstavlja izloženost društva u mjeri koje financijsko stanje neće biti u mogućnosti podmiriti, odnosno da društvo niti pod kojim uvjetima ne bi trebalo u ovakvoj mjeri biti izloženo.

Ukoliko ne dođe do realizacije izgradnje regionalnog centra za gospodarenje otpadom, početkom 2027. godine opravdano je očekivati značajne probleme u zbrinjavanju miješanog komunalnog otpada na područjima sa kojih se trenutno dovozi otpad, posebno jer nema nikakvih alternativnih rješenja, dok se istovremeno ne provede dinamika zatvaranja postojećih odlagališta koju je usvojila RH.

Postojeće stanje, kao i planovi rada u narednom periodu, osiguravaju stabilno i sigurno poslovanje i ispunjavanje svih obveza društva - poslovnih i financijskih do zatvaranja odlagališta koje je predviđeno u II. kvartalu 2027., uz pretpostavku da opisani rizici, posebno oni financijski (izloženost prema društvu Piškornica d.o.o.) i nesigurnosti neće značajnije negativno utjecati na poslovanje društva.

Koprivnički Ivanec, 09. travnja 2024. godine

Direktor
Marijan Blažok



RAČUN DOBITI I GUBITKA
stanje na dan 31. prosinca 2023. godine

Obrazac
POD-RDG

iznosi u EUR

Obveznik: OIB:97160346104 Piškomnica-sanacijsko odlagalište d.o.o.

Naziv pozicije	AOP oznaka	Rbr. biljeske	Prethodna godina	Tekuća godina
1	2	3	4	5
I. POSLOVNI PRIHODI (AOP 128 do 132)	127		1.454.945,87	1.943.814,73
1. Prihodi od prodaje s poduzeticima unutar grupe	128		3.583,51	3.583,56
2. Prihodi od prodaje (izvan grupe)	129		1.429.292,85	1.909.904,01
3. Prihodi na temelju upotrebe vlastitih proizvoda, robe i usluga	130		0,00	0,00
4. Ostali poslovni prihodi s poduzeticima unutar grupe	131		0,00	0,00
5. Ostali poslovni prihodi (izvan grupe)	132		22.069,51	30.327,16
II. POSLOVNI RASHODI (AOP 134+135+139+143+144+145+148+155)	133		1.462.603,00	1.884.615,55
1. Promjene vrijednosti zaliha proizvodnje u tijeku i gotovih proizvoda	134		0,00	0,00
2. Materijalni troškovi (AOP 136 do 138)	135		556.186,49	763.393,76
a) Troškovi sirovina i materijala	136		81.520,92	119.592,67
b) Troškovi prodane robe	137		0,00	0,00
c) Ostali vanjski troškovi	138		474.665,57	643.801,09
3. Troškovi osoblja (AOP 140 do 142)	139		221.073,26	248.721,77
a) Neto plaće i nadnice	140		141.660,54	157.387,15
b) Troškovi poreza i doprinosa iz plaća	141		47.998,52	56.699,13
c) Doprinosi na plaće	142		31.414,20	34.635,49
4. Amortizacija	143		372.953,11	410.920,85
5. Ostali troškovi	144		53.320,93	56.712,46
6. Vrijednosna usklađenja (AOP 146+147)	145		0,00	0,00
a) dugotrajne imovine osim financijske imovine	146		0,00	0,00
b) kratkotrajne imovine osim financijske imovine	147		0,00	0,00
7. Rezerviranja (AOP 149 do 154)	148		247.859,31	398.752,09
a) Rezerviranja za mirovine, otpremnine i slične obveze	149		0,00	0,00
b) Rezerviranja za porezne obveze	150		0,00	0,00
c) Rezerviranja za započete sudske sporove	151		0,00	0,00
d) Rezerviranja za troškove obnavljanja prirodnih bogatstava	152		0,00	0,00
e) Rezerviranja za troškove u jamstvenim rokovima	153		0,00	0,00
f) Druga rezerviranja	154		247.859,31	398.752,09
8. Ostali poslovni rashodi	155		11.209,90	6.114,62
III. FINANCIJSKI PRIHODI (AOP 157 do 166)	156		9.302,65	8.326,71
1. Prihodi od ulaganja u udjele (dionice) poduzetnika unutar grupe	157		0,00	0,00
2. Prihodi od ulaganja u udjele (dionice) društava povezanih sudjelujućim interesima	158		0,00	0,00
3. Prihodi od ostalih dugotrajnih financijskih ulaganja i zajmova poduzeticima unutar grupe	159		0,00	0,00
4. Ostali prihodi s osnove kamata iz odnosa s poduzeticima unutar grupe	160		9.298,11	8.326,68
5. Tečajne razlike i ostali financijski prihodi iz odnosa s poduzeticima unutar grupe	161		0,00	0,00
6. Prihodi od ostalih dugotrajnih financijskih ulaganja i zajmova	162		0,00	0,00
7. Ostali prihodi s osnove kamata	163		4,54	0,03
8. Tečajne razlike i ostali financijski prihodi	164		0,00	0,00
9. Nerealizirani dobiti (prihodi) od financijske imovine	165		0,00	0,00
10. Ostali financijski prihodi	166		0,00	0,00
IV. FINANCIJSKI RASHODI (AOP 168 do 174)	167		444,36	5,05
1. Rashodi s osnove kamata i slični rashodi s poduzeticima unutar grupe	168		0,00	0,00
2. Tečajne razlike i drugi rashodi s poduzeticima unutar grupe	169		0,00	0,00
3. Rashodi s osnove kamata i slični rashodi	170		444,36	4,91
4. Tečajne razlike i drugi rashodi	171		0,00	0,14
5. Nerealizirani gubici (rashodi) od financijske imovine	172		0,00	0,00
6. Vrijednosna usklađenja financijske imovine (neto)	173		0,00	0,00
7. Ostali financijski rashodi	174		0,00	0,00
V. UDIO U DOBITI OD DRUŠTAVA POVEZANIH SUDJELUJUĆIM INTERESOM	175		0,00	0,00
VI. UDIO U DOBITI OD ZAJEDNIČKIH POTHVATA	176		0,00	0,00
VII. UDIO U GUBITKU OD DRUŠTAVA POVEZANIH SUDJELUJUĆIM INTERESOM	177		0,00	0,00
VIII. UDIO U GUBITKU OD ZAJEDNIČKIH POTHVATA	178		0,00	0,00
IX. UKUPNI PRIHODI (AOP 127+156+175+176)	179		1.464.248,52	1.952.141,44
X. UKUPNI RASHODI (AOP 133+167+177+178)	180		1.463.047,36	1.884.620,60
XI. DOBIT ILI GUBITAK PRIJE OPOREZIVANJA (AOP 179-180)	181		1.201,16	67.520,84
1. Dobit prije oporezivanja (AOP 179-180)	182		1.201,16	67.520,84
2. Gubitak prije oporezivanja (AOP 180-179)	183		0,00	0,00
XII. POREZ NA DOBIT	184		1.095,59	0,00
XIII. DOBIT ILI GUBITAK RAZDOBLJA (AOP 181-184)	185		105,57	67.520,84
1. Dobit razdoblja (AOP 181-184)	186		105,57	67.520,84
2. Gubitak razdoblja (AOP 184-181)	187		0,00	0,00
PREKINUTO POSLOVANJE (popunjavanje poduzetnik obveznik MSFI-a samo ako ima prekinuto poslovanje)				
XIV. DOBIT ILI GUBITAK PREKINUTOG POSLOVANJA PRIJE OPOREZIVANJA (AOP 188-190)	188		0,00	0,00
1. Dobit prekinutog poslovanja prije oporezivanja	189		0,00	0,00
2. Gubitak prekinutog poslovanja prije oporezivanja	190		0,00	0,00

RAČUN DOBITI I GUBITKA
stanje na dan 31. prosinca 2023. godine

Obrazac
POD-RDG

iznosi u EUR

Obveznik: OIB:97160346104 Piškornica-sanacijsko odlagalište d.o.o.				
Naziv pozicije	AOP oznaka	Rbr. bilješke	Prethodna godina	Tekuća godina
1	2	3	4	5
XV. POREZ NA DOBIT PREKINUTOG POSLOVANJA	191		0,00	0,00
1. Dobit prekinutog poslovanja za razdoblje (AOP 188-191)	192		0,00	0,00
2. Gubitak prekinutog poslovanja za razdoblje (AOP 191-188)	193		0,00	0,00
UKUPNO POSLOVANJE (popunjavanje samo poduzetnik obveznik MSFI-a koji ima prekinuto poslovanje)				
XVI. DOBIT ILI GUBITAK PRIJE OPOREZIVANJA (AOP 181+188)	194		1.201,16	67.520,84
1. Dobit prije oporezivanja (AOP 194)	195		0,00	0,00
2. Gubitak prije oporezivanja (AOP 194)	196		0,00	0,00
XVII. POREZ NA DOBIT (AOP 184+191)	197		1.095,59	0,00
XVIII. DOBIT ILI GUBITAK RAZDOBLJA (AOP 194-197)	198		105,57	67.520,84
1. Dobit razdoblja (AOP 194-197)	199		105,57	67.520,84
2. Gubitak razdoblja (AOP 197-194)	200		0,00	0,00
DODATAK RDG-u (popunjavanje poduzetnik koji sastavlja konsolidirani godišnji financijski izvještaj)				
XIX. DOBIT ILI GUBITAK RAZDOBLJA (AOP 202+203)	201		0,00	0,00
1. Pripisana imateljima kapitala matice	202		0,00	0,00
2. Pripisana manjinskom (nekontrolirajućem) interesu	203		0,00	0,00
IZVJEŠTAJ O OSTALOJ SVEOBUHVAATNOJ DOBITI (popunjavanje poduzetnik obveznik primjena MSFI-a)				
I. DOBIT ILI GUBITAK RAZDOBLJA	204		0,00	0,00
II. OSTALA SVEOBUHVAATNA DOBIT/GUBITAK PRIJE POREZA (AOP 207 do 211 + 212)	205		0,00	0,00
III. STAVKE KOJE NEĆE BITI REKLASIFICIRANE U DOBIT ILI GUBITAK (AOP 207 do 212)	206		0,00	0,00
1. Promjene revalorizacijskih rezervi dugotrajne materijalne i nematerijalne imovine	207		0,00	0,00
2. Dobit ili gubitak s osnove nakn. vred. duž. vrijed. papira po fer vrijed. kroz ostalu sveob. d.	208		0,00	0,00
3. Promjene fer vrijed. financ. obveze po fer vrijed. kroz RDG koja se može pripisati pr. kr. i	209		0,00	0,00
4. Aktuarski dobici/gubici po planovima definiranih primanja	210		0,00	0,00
5. Ostale stavke koje neće biti reklasificirane	211		0,00	0,00
6. Porez na dobit koji se odnosi na stavke koje neće biti reklasificirane	212		0,00	0,00
III. STAVKE KOJE JE MOGUĆE REKLASIFICIRATI U DOBIT ILI GUBITAK (AOP 214 do 222)	213		0,00	0,00
1. Tečajne razlike iz preračuna inozemnog poslovanja	214		0,00	0,00
2. Dobit ili gubitak s osnove nakn. vred. duž. vrijed. papira po fer vrijed. kroz ostalu sveob. d.	215		0,00	0,00
3. Dobit ili gubitak s osnove učinkovite zaštite novčanih tokova	216		0,00	0,00
4. Dobit ili gubitak s osnove učinkovite zaštite neto ulaganja u inozemstvu	217		0,00	0,00
5. Udio u ostaloj sveobuhvatnoj dobiti/gubitku društava povezanih sudjelujućim interesom	218		0,00	0,00
6. Promjene fer vrijednosti vremenske vrijednosti opcije	219		0,00	0,00
7. Promjene fer vrijednosti terminskih elemenata terminskih ugovora	220		0,00	0,00
8. Ostale stavke koje je moguće reklasificirati u dobit ili gubitak	221		0,00	0,00
9. Porez na dobit koji se odnosi na stavke koje je moguće reklasificirati u dobit ili gubitak	222		0,00	0,00
V. NETO OSTALA SVEOBUHVAATNA DOBIT ILI GUBITAK (AOP 206+213)	223		0,00	0,00
VI. UKUPNA SVEOBUHVAATNA DOBIT ILI GUBITAK RAZDOBLJA (AOP 204+223)	224		0,00	0,00
DODATAK Izvještaju o ostaloj sveobuhvatnoj dobiti (popunjavanje poduzetnik koji sastavlja konsolidirani izvještaj)				
VI. SVEOBUHVAATNA DOBIT ILI GUBITAK RAZDOBLJA (AOP 226+227)	225		0,00	0,00
1. Pripisana imateljima kapitala matice	226		0,00	0,00
2. Pripisana manjinskom (nekontrolirajućem) interesu	227		0,00	0,00

flawel
**PIŠKORNIČA-SANACIJSKO
ODLAGALIŠTE d.o.o.**
Matije Gupca 12, Koпрhvatikd hrusac 3

BILANCA

stanje na dan 31. prosinca 2023. godine

Obrazac
POD-BIL

iznosi u EUR

Obveznik: OIB:97160346104 Piškornica-sanacijsko odlagalište d.o.o.				
Naziv pozicije	AOP oznaka	Rbr. bilješke	Prethodna godina	Tekuća godina
1	2	3	4	5
AKTIVA				
A) POTRAŽIVANJA ZA UPISANI A NEUPLAĆENI KAPITAL	001		0,00	0,00
B) DUGOTRAJNA IMOVINA (AOP 003+010+020+031+036)	002		1.624.608,13	1.216.156,55
I. NEMATERIJALNA IMOVINA (AOP 004 do 009)	003		757,82	0,00
1. Izdaci za razvoj	004		0,00	0,00
2. Koncesije, patenti, licencije, robne i uslužne marke, softver i ostala prava	005		757,82	0,00
3. Goodwill	006		0,00	0,00
4. Predumovi za nabavu nematerijalne imovine	007		0,00	0,00
5. Nematerijalna imovina u pripremi	008		0,00	0,00
6. Ostala nematerijalna imovina	009		0,00	0,00
II. MATERIJALNA IMOVINA (AOP 011 do 019)	010		1.276.906,05	869.212,29
1. Zemljište	011		29.480,79	7.621,34
2. Građevinski objekti	012		1.101.873,58	774.692,84
3. Postrojenja i oprema	013		15.298,21	5.753,14
4. Alati, pogonski inventar i transportna imovina	014		107.690,59	58.582,09
5. Biološka imovina	015		0,00	0,00
6. Predumovi za materijalnu imovinu	016		0,00	0,00
7. Materijalna imovina u pripremi	017		22.562,88	22.562,88
8. Ostala materijalna imovina	018		0,00	0,00
9. Ulaganje u nekretnine	019		0,00	0,00
III. DUGOTRAJNA FINANCIJSKA IMOVINA (AOP 021 do 030)	020		346.944,26	346.944,26
1. Ulaganja u udjele (dionice) poduzetnika unutar grupe	021		0,00	0,00
2. Ulaganja u ostale vrijednosne papire poduzetnika unutar grupe	022		0,00	0,00
3. Dani zajmovi, depoziti i slično poduzetnicima unutar grupe	023		346.944,26	346.944,26
4. Ulaganja u udjele (dionice) društava povezanih sudjelujućim interesom	024		0,00	0,00
5. Ulaganja u ostale vrijednosne papire društava povezanih sudjelujućim interesom	025		0,00	0,00
6. Dani zajmovi, depoziti i slično društvima povezanim sudjelujućim interesom	026		0,00	0,00
7. Ulaganja u vrijednosne papire	027		0,00	0,00
8. Dani zajmovi, depoziti i slično	028		0,00	0,00
9. Ostala ulaganja koja se obračunavaju metodom udjela	029		0,00	0,00
10. Ostala dugotrajna financijska imovina	030		0,00	0,00
IV. POTRAŽIVANJA (AOP 032 do 035)	031		0,00	0,00
1. Potraživanja od poduzetnika unutar grupe	032		0,00	0,00
2. Potraživanja od društava povezanih sudjelujućim interesom	033		0,00	0,00
3. Potraživanja od kupaca	034		0,00	0,00
4. Ostala potraživanja	035		0,00	0,00
V. ODGOĐENA POREZNA IMOVINA	036		0,00	0,00
C) KRATKOTRAJNA IMOVINA (AOP 038+046+053+063)	037		1.445.279,76	2.282.117,47
I. ZALIHE (AOP 039 do 045)	038		18.607,81	6.768,41
1. Sirovine i materijal	039		18.534,55	6.768,41
2. Proizvodnja u tijeku	040		0,00	0,00
3. Gotovi proizvodi	041		0,00	0,00
4. Trgovačka roba	042		73,26	0,00
5. Predumovi za zalihe	043		0,00	0,00
6. Dugotrajna imovina namijenjena prodaji	044		0,00	0,00
7. Biološka imovina	045		0,00	0,00
II. POTRAŽIVANJA (AOP 047 do 052)	046		240.849,45	295.678,93
1. Potraživanja od poduzetnika unutar grupe	047		0,00	142.396,72
2. Potraživanja od društava povezanih sudjelujućim interesom	048		0,00	0,00
3. Potraživanja od kupaca	049		220.476,58	151.213,69
4. Potraživanja od zaposlenika i članova poduzetnika	050		0,00	0,00
5. Potraživanja od države i drugih institucija	051		20.372,87	2.068,52
6. Ostala potraživanja	052		0,00	0,00
III. KRATKOTRAJNA FINANCIJSKA IMOVINA (AOP 054 do 062)	053		0,00	1.500.000,00
1. Ulaganja u udjele (dionice) poduzetnika unutar grupe	054		0,00	0,00
2. Ulaganja u ostale vrijednosne papire poduzetnika unutar grupe	055		0,00	0,00
3. Dani zajmovi, depoziti i slično poduzetnicima unutar grupe	056		0,00	1.200.000,00
4. Ulaganja u udjele (dionice) društava povezanih sudjelujućim interesom	057		0,00	0,00
5. Ulaganja u ostale vrijednosne papire društava povezanih sudjelujućim interesom	058		0,00	0,00
6. Dani zajmovi, depoziti i slično društvima povezanim sudjelujućim interesom	059		0,00	0,00
7. Ulaganja u vrijednosne papire	060		0,00	0,00
8. Dani zajmovi, depoziti i slično	061		0,00	300.000,00
9. Ostala financijska imovina	062		0,00	0,00
IV. NOVAC U BANCI I BLAGAJNI	063		1.185.822,50	479.670,13
D) PLAĆENI TROŠKOVI BUDUĆEG RAZDOBLJA I OBRAČUNATI PRIHODI	064		2.019,73	2.359,08

BILANCA

stanje na dan 31. prosinca 2023. godine

Obrazac
POD-BIL

iznosi u EUR

Obveznik: OIB:97160346104 Piskornica-sanacijsko odlagalište d.o.o.				
Naziv pozicije	AOP oznaka	Rbr. biljeske	Prethodna godina	Tekuća godina
1	2	3	4	5
E) UKUPNO AKTIVA (AOP 001+002+037+064)	065		3.071.907,62	3.500.633,10
F) IZVANBILANČNI ZAPISI	066		1.124,16	15.033,71
PASIVA				
A) KAPITAL I REZERVE (AOP 068 do 070+076+077+083+086+089)	067		1.762.060,63	1.815.683,80
I. TEMELJNI (UPISANI) KAPITAL	068		1.118.003,85	1.118.003,85
II. KAPITALNE REZERVE	069		0,00	0,00
III. REZERVE IZ DOBITI (AOP 071+072-073+074+075)	070		0,00	0,00
1. Zakonske rezerve	071		0,00	0,00
2. Rezerve za vlastite dionice	072		0,00	0,00
3. Vlastite dionice i udjeli (odbitna stavka)	073		0,00	0,00
4. Statutarne rezerve	074		0,00	0,00
5. Ostale rezerve	075		0,00	0,00
IV. REVALORIZACIJSKE REZERVE	076		0,00	0,00
V. REZERVE FER VRIJEDNOSTI (AOP 078 do 082)	077		0,00	0,00
1. Fer vrijednost financijske imovine kroz ost.sveob. dobit raspoložive za prodaju	078		0,00	0,00
2. Učinkoviti dio zaštite novčanih tokova	079		0,00	0,00
3. Učinkoviti dio zaštite neto ulaganja u inozemstvu	080		0,00	0,00
4. Ostale rezerve fer vrijednosti	081		0,00	0,00
5. Tečajne razlike iz preračuna inozemnog poslovanja (konsolidacija)	082		0,00	0,00
VI. ZADRŽANA DOBIT ILI PRENESENI GUBITAK (AOP 084-085)	083		643.951,21	644.056,78
1. Zadržana dobit	084		643.951,21	644.056,78
2. Preneseni gubitak	085		0,00	0,00
VII. DOBIT ILI GUBITAK POSLOVNE GODINE (AOP 087-088)	086		105,57	53.623,17
1. Dobit poslovne godine	087		105,57	53.623,17
2. Gubitak poslovne godine	088		0,00	0,00
VIII. MANJINSKI (NEKONTROLIRAJUĆI) INTERES	089		0,00	0,00
B) REZERVIRANJA (AOP 091 do 096)	090		1.190.508,78	1.589.260,87
1. Rezerviranja za mirovine, otpremnine i slične obveze	091		0,00	0,00
2. Rezerviranja za porezne obveze	092		0,00	0,00
3. Rezerviranja za započete sudske sporove	093		0,00	0,00
4. Rezerviranja za troškove obnavljanja prirodnih bogatstava	094		0,00	0,00
5. Rezerviranja za troškove u jamstvenim rokovima	095		0,00	0,00
6. Druga rezerviranja	096		1.190.508,78	1.589.260,87
C) DUGOROČNE OBVEZE (AOP 098 do 108)	097		0,00	0,00
1. Obveze prema poduzetnicima unutar grupe	098		0,00	0,00
2. Obveze za zajmove, depozite i slično poduzetnika unutar grupe	099		0,00	0,00
3. Obveze prema društvima povezanim sudjelujućim interesom	100		0,00	0,00
4. Obveze za zajmove, depozite i slično društava povezanih sudjelujućim interesom	101		0,00	0,00
5. Obveze za zajmove, depozite i slično	102		0,00	0,00
6. Obveze prema bankama i drugim financijskim institucijama	103		0,00	0,00
7. Obveze za predujmove	104		0,00	0,00
8. Obveze prema dobavljačima	105		0,00	0,00
9. Obveze po vrijednosnim papirima	106		0,00	0,00
10. Ostale dugoročne obveze	107		0,00	0,00
11. Odgođena porezna obveza	108		0,00	0,00
D) KRATKOROČNE OBVEZE (AOP 110 do 123)	109		83.549,75	79.783,55
1. Obveze prema poduzetnicima unutar grupe	110		219,42	16.823,02
2. Obveze za zajmove, depozite i slično poduzetnika unutar grupe	111		0,00	0,00
3. Obveze prema društvima povezanim sudjelujućim interesom	112		0,00	0,00
4. Obveze za zajmove, depozite i slično društava povezanih sudjelujućim interesom	113		0,00	0,00
5. Obveze za zajmove, depozite i slično	114		0,00	0,00
6. Obveze prema bankama i drugim financijskim institucijama	115		0,00	0,00
7. Obveze za predujmove	116		0,00	0,00
8. Obveze prema dobavljačima	117		20.748,13	8.326,45
9. Obveze po vrijednosnim papirima	118		0,00	0,00
10. Obveze prema zaposlenicima	119		14.310,36	15.190,91
11. Obveze za poreze, doprinose i slična davanja	120		46.573,51	36.719,95
12. Obveze s osnove udjela u rezultatu	121		0,00	0,00
13. Obveze po osnovi dugotrajne imovine namijenjene prodaji	122		0,00	0,00
14. Ostale kratkoročne obveze	123		1.698,33	2.723,22
E) ODGOĐENO PLAĆANJE TROŠKOVA I PRIHOD BUDUĆEGA RAZDOBLJA	124		35.788,46	15.904,88
F) UKUPNO – PASIVA (AOP 067+090+097+109+124)	125		3.071.907,62	3.500.633,10
G) IZVANBILANČNI ZAPISI	126		1.124,16	15.033,71

