

## Gospodarski profil Krapinsko-zagorske županije u 2023. godini

<b>Ukupni prihodi, u 000 EUR</b>	2.737.114
<b>Ukupni rashodi, u 000 EUR</b>	2.489.079
<b>Bruto dobit, u 000 EUR</b>	248.035
<b>Broj tvrtki</b>	2.839
<b>Zaposleni</b>	23.854
<b>Stopa nezaposlenosti (svibanj 2024.), u %</b>	3,9
<b>Izvoz, u 000 EUR</b>	823.526
<b>Uvoz, u 000 EUR</b>	550.648
<b>Trgovinski saldo, u 000 EUR</b>	272.878
<b>Najznačajniji sektori gospodarstva, prema ukupnom prihodu</b>	<ul style="list-style-type: none"> <li>• Prerađivačka industrija 44,74%</li> <li>• Trgovina 21,04%</li> <li>• Građevinarstvo 13,26%</li> </ul>
<b>Najznačajnija izvozna tržišta robne razmjene</b>	<ul style="list-style-type: none"> <li>• Slovenija – 18,67%</li> <li>• Njemačka – 15,73%</li> <li>• Italija – 13,21%</li> <li>• Austrija – 8,43%</li> <li>• Srbija – 6,50%</li> </ul>

Izvor: Digitalna komora, FINA, HZZ, obrada: HGK-ŽK Krapina

## Makroekonomski pokazatelji

Gospodarstvo Krapinsko-zagorske županije u 2023. godini obilježeno je pozitivnim trendovima u kretanju osnovnih makroekonomskih pokazatelja. Naime, vidljivi su pozitivni pomaci u svim poslovnim pokazateljima.

U 2023. godini u Krapinsko-zagorskoj županiji poslovalo je **2.839 tvrtki** koje su ukupno zapošljavale **23.854 djelatnika**. Broj poduzetnika je povećan za 3,50%, a broj zaposlenih za 2,54% u odnosu na 2022. godinu.

Ukupni **prihodi** poduzetnika Krapinsko-zagorske županije iznosili su **2,7 mlrd. EUR**, a ukupni **rashodi** **2,5 mlrd. EUR**. Ukupni prihodi porasli su 12,79%, a rashodi za 11,47% u odnosu na godinu ranije. Razlika prihoda i rashoda, odnosno **bruto dobit**, iznosila je **248 mil. EUR**.

Prosječna mjesečna **neto plaća** iznosila je **1.357 EUR** te bilježi povećanje od 12,90% u odnosu na godinu ranije, dok se **produktivnost rada** povećala za 10,58%.

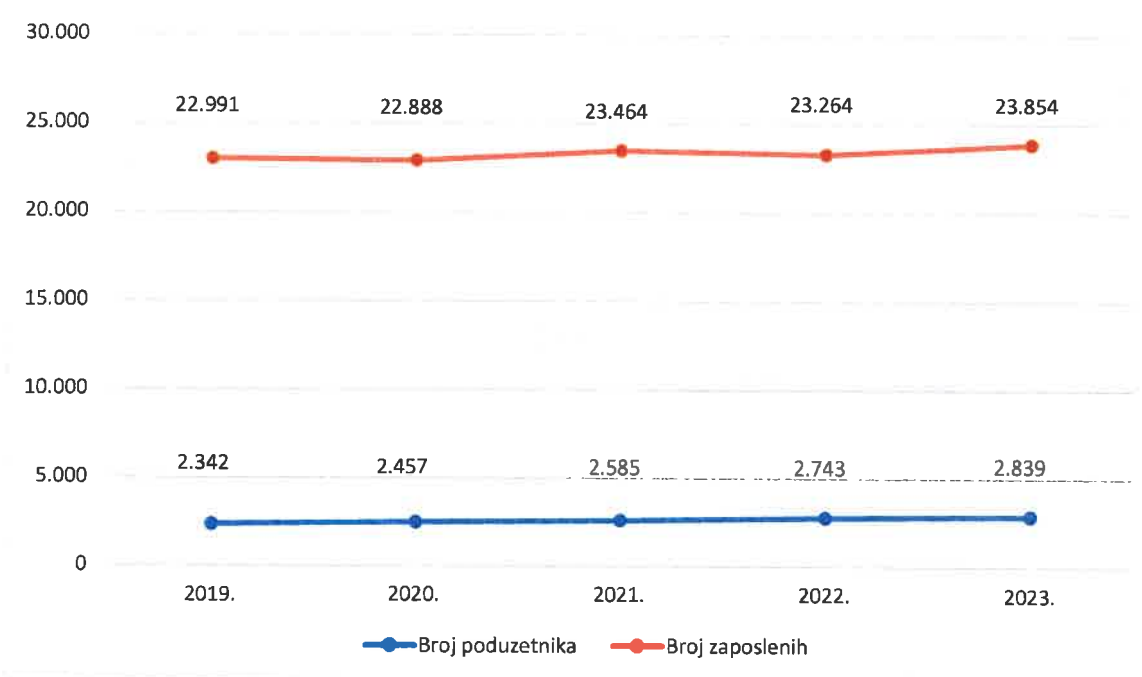
Ostvaren je **prihod od prodaje u inozemstvu** u iznosu od **824 mil. EUR** i bilježi rast od 1,35% u odnosu na 2022. godinu. Istovremeno, **uvoz** se povećao za 5,61% i iznosi **551 mil. EUR**. Važnost i uspjeh izvoza naglašava i činjenica kako tvrtke Krapinsko-zagorske županije ostvaruju 30,09% ukupnih prihoda na stranim tržištima.

Tablica 1.: Osnovni makroekonomski pokazatelji KZŽ

	2019.	2020.	2021.	2022.	2023.	Indeks 23/22
Broj poduzetnika	2.342	2.457	2.585	2.743	2.839	103,50
Broj zaposlenih	22.991	22.888	23.464	23.264	23.854	102,54
Ukupni prihodi, u 000 EUR	1.808.589	1.749.183	2.091.962	2.426.655	2.737.114	112,79
Ukupni rashodi, u 000 EUR	1.704.942	1.639.610	1.950.360	2.233.028	2.489.079	111,47
Bruto dobit, u 000 EUR	103.648	109.573	141.602	193.628	248.035	128,10
Porez na dobit, u 000 EUR	16.076	14.313	15.075	26.303	35.829	136,22
Neto dobit, u 000 EUR	87.572	95.260	126.528	167.324	212.206	126,82
Produktivnost rada (prihod po zaposlenom), u 000 EUR	79	76	89	104	115	110,58
Prosječna mjesečna neto plaća, u EUR	994	1.007	1.079	1.202	1.357	112,90
Bruto investicije u novu dug. imovinu, u 000 EUR	58.750	65.387	50.312	65.896	107.192	162,67
Izvoz, u 000 EUR	556.115	513.648	671.765	812.586	823.526	101,35
Uvoz, u 000 EUR	324.961	333.613	382.492	521.400	550.648	105,61
Trgovinski saldo, u 000 EUR	231.154	180.035	289.273	291.186	272.878	93,71

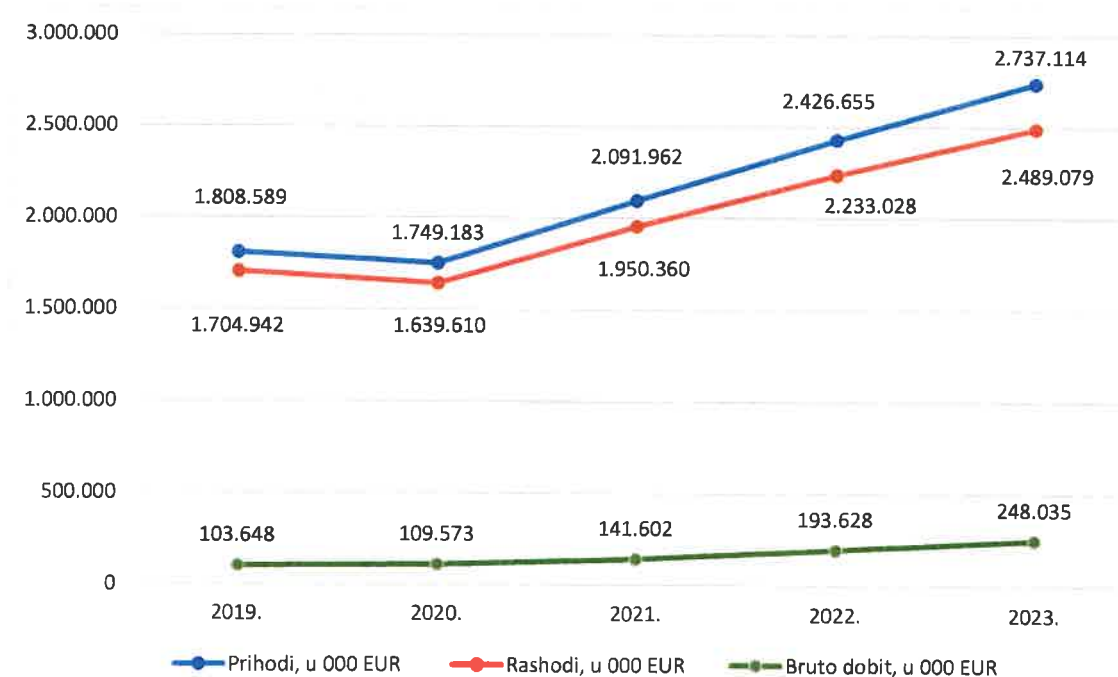
Izvor: Digitalna komora, FINA, obrada: HGK-ŽK Krapina

**Graf 1.: Kretanje broja poduzetnika i broja zaposlenih u KZŽ**



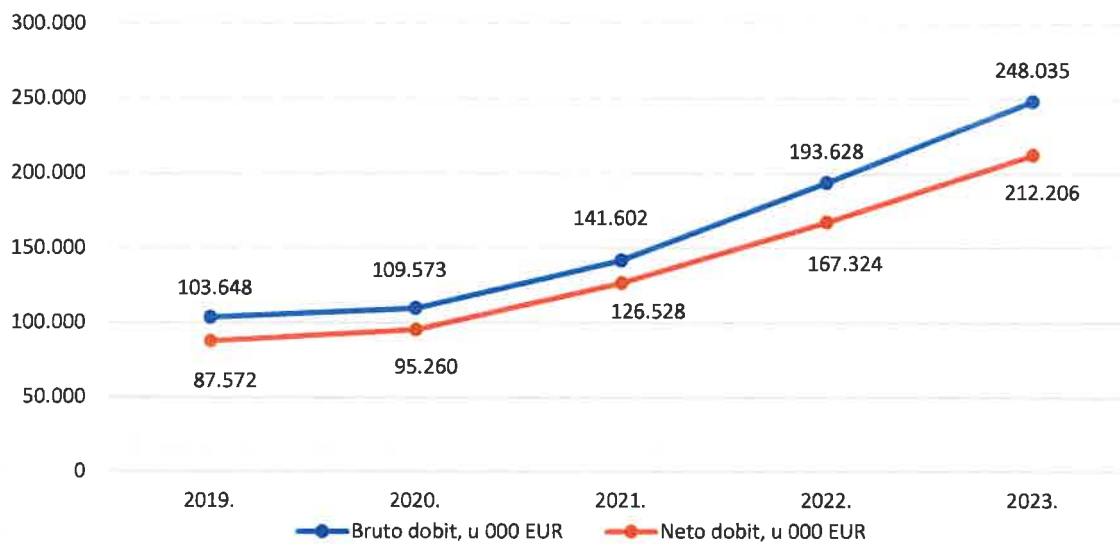
Izvor: Digitalna komora, FINA, obrada: HGK-ŽK Krapina

**Graf 2.: Kretanje prihoda, rashoda i bruto dobiti u KZŽ, u 000 EUR**



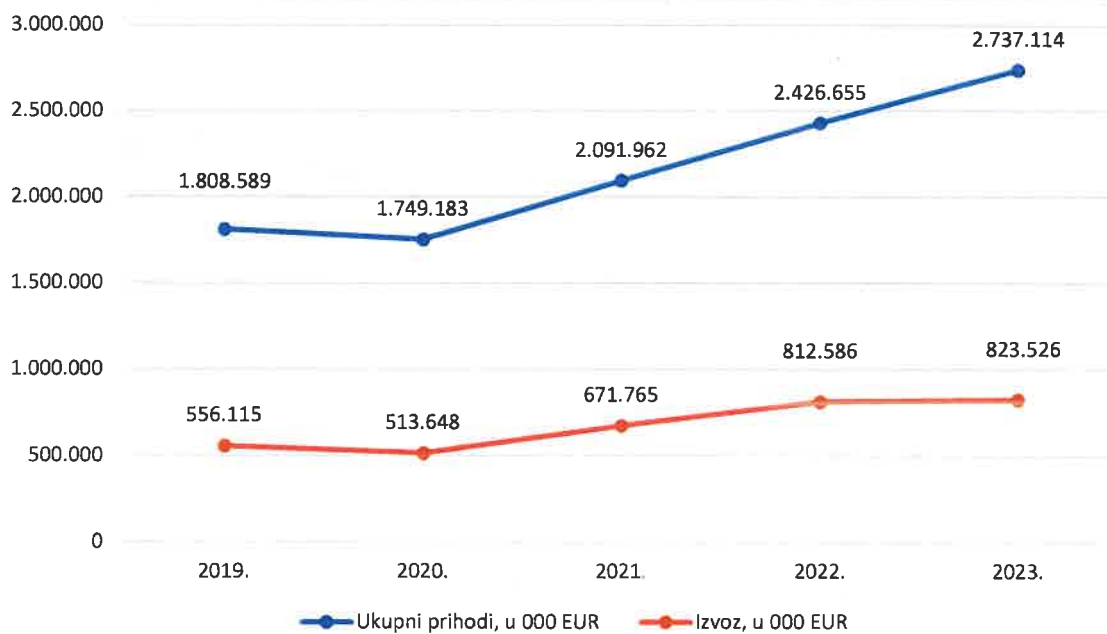
Izvor: Digitalna komora, FINA, obrada: HGK-ŽK Krapina

**Graf 3.: Kretanje bruto i neto dobiti u KZŽ, u 000 EUR**



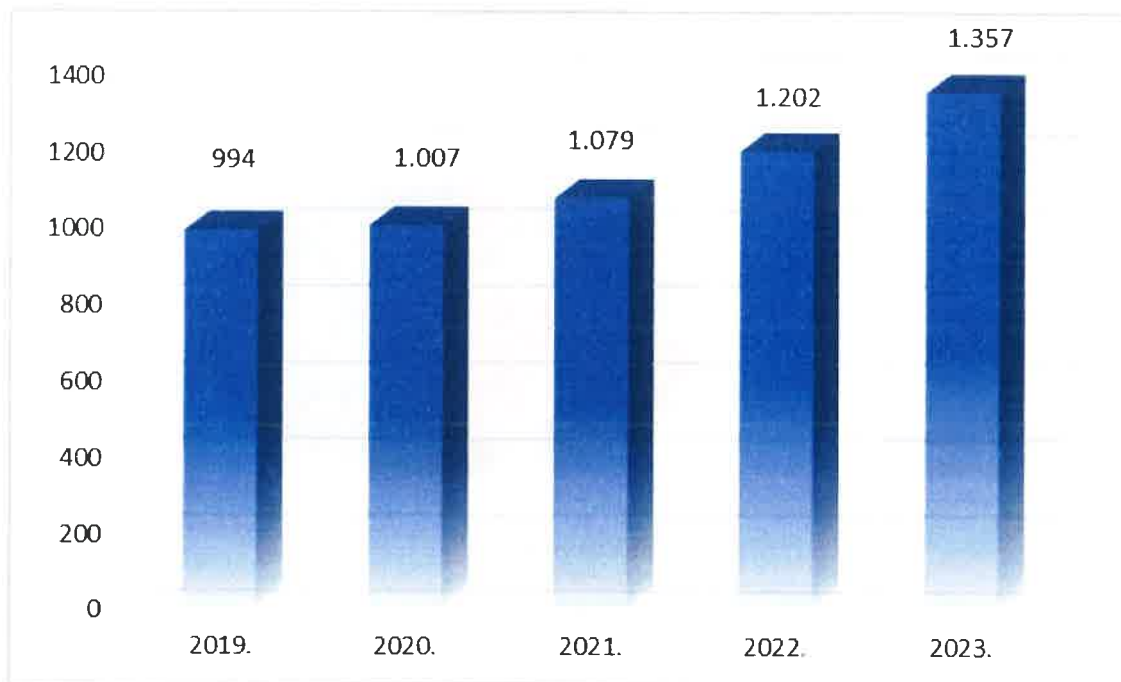
Izvor: Digitalna komora, FINA, obrada: HGK-ŽK Krapina

**Graf 4.: Kretanje ukupnih prihoda i prihoda od prodaje u inozemstvu, u 000 EUR**



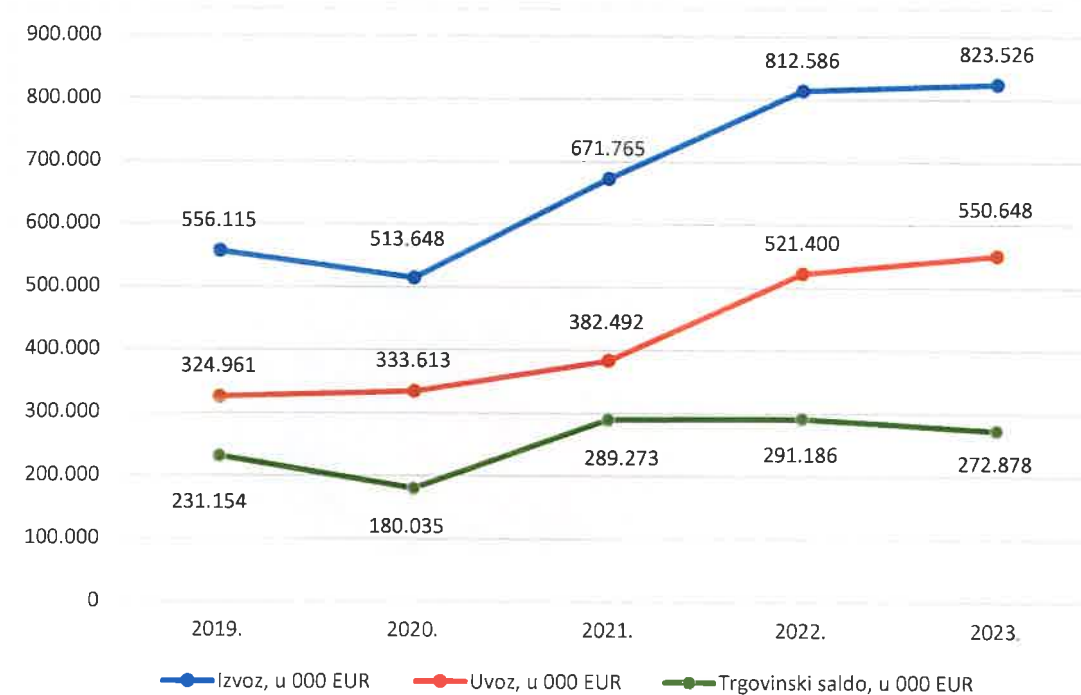
Izvor: Digitalna komora, FINA, obrada: HGK-ŽK Krapina

**Graf 5.: Prosječne mjesečne isplaćene neto plaće u KZŽ, u EUR**



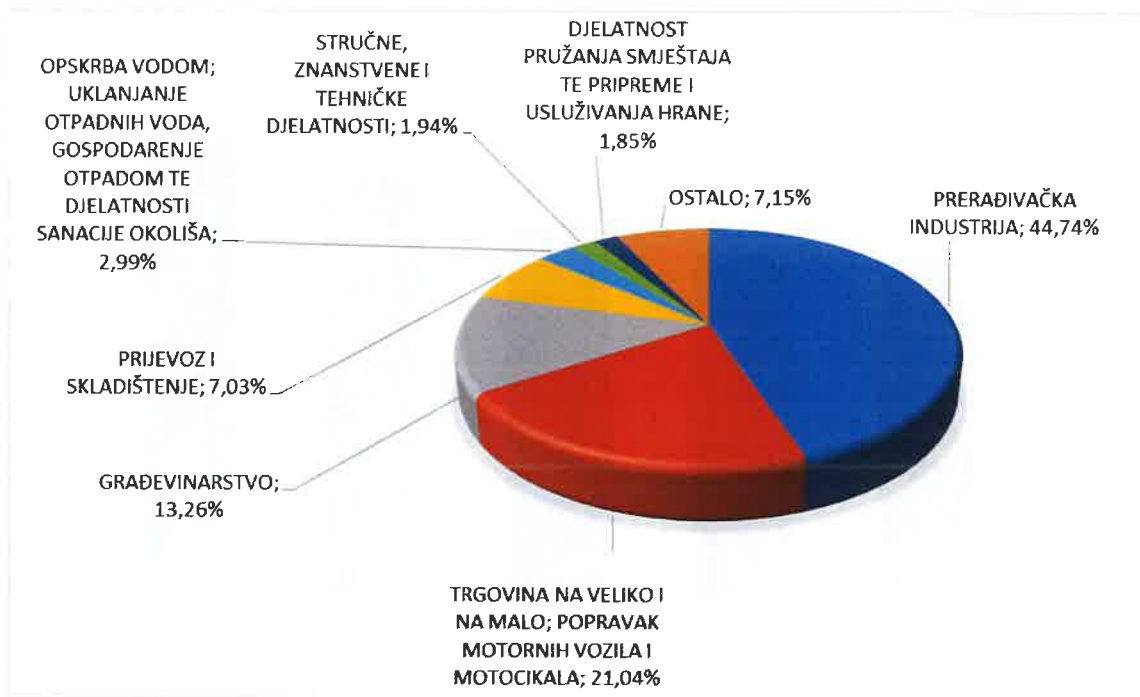
Izvor: Digitalna komora, obrada: HGK-ŽK Krapina

**Graf 6.: Kretanje vanjskotrgovinske razmjene gospodarstva KZŽ, u 000 EUR**



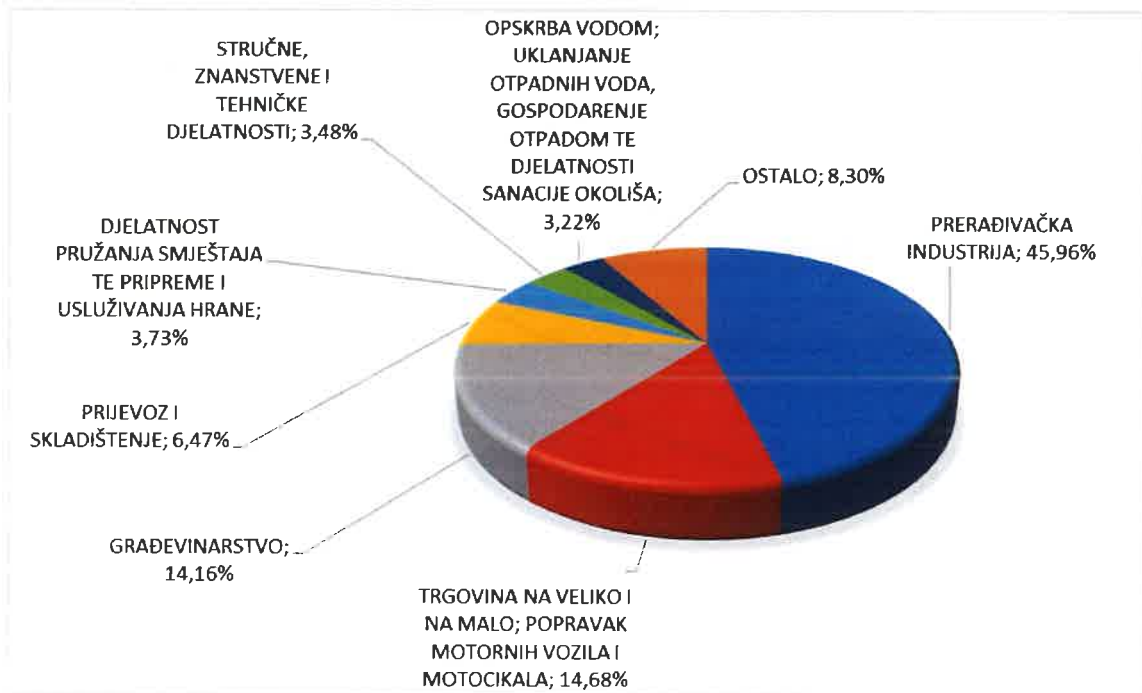
Izvor: Digitalna komora, obrada: HGK-ŽK Krapina

**Graf 7.: Struktura gospodarstva KZŽ u 2023. godini, prema ukupnom prihodu**



Izvor: Digitalna komora, obrada: HGK-ŽK Krapina

**Graf 8.: Struktura gospodarstva KZŽ u 2023. godini, prema broju zaposlenih**



Izvor: Digitalna komora, obrada: HGK-ŽK Krapina

Tablica 2.: Ostvareni prihodi poslovnih subjekata po gradovima i općinama KZŽ u 2023.

	Jedinice lokalne samouprave	Ukupni prihodi, u 000 EUR	Prihodi od prodaje u inozemstvu, u 000 EUR	Udio %
1.	Hum na Sutli	445.260	321.751	72,26
2.	Krapina	354.676	85.270	24,04
3.	Zabok	339.338	57.787	17,03
4.	Veliko Trgovišće	236.722	43.585	18,41
5.	Sveti Križ Začretje	155.342	38.329	24,67
6.	Pregrada	138.700	63.884	46,06
7.	Oroslavje	131.804	51.657	39,19
8.	Donja Stubica	127.939	18.041	14,10
9.	Konjščina	93.379	31.695	33,94
10.	Klanjec	93.341	8.334	8,93
11.	Krapinske Toplice	81.938	3.564	4,35
12.	Marija Bistrica	68.127	6.901	10,13
13.	Bedekovčina	55.875	7.381	13,21
14.	Zlatar	49.107	4.378	8,92
15.	Zlatar Bistrica	45.846	13.079	28,53
16.	Novi Golubovec	38.160	2.220	5,82
17.	Gornja Stubica	30.653	4.276	13,95
18.	Tuhelj	25.121	6.030	24,00
19.	Đurmanec	23.502	5.706	24,28
20.	Radoboj	22.909	9.078	39,63
21.	Desinić	22.376	2.978	13,31
22.	Stubičke Toplice	21.602	4.165	19,28
23.	Mihovljan	19.798	10.423	52,65
24.	Petrovsko	19.247	2.737	14,22
25.	Kumrovec	19.021	6.258	32,90
26.	Jesenje	18.666	1.505	8,06
27.	Lobor	15.164	7.453	49,15
28.	Budinščina	12.937	1.071	8,28
29.	Mače	9.560	531	5,55
30.	Kraljevec na Sutli	9.363	50	0,53
31.	Hrašćina	6.111	3.054	49,98
32.	Zagorska Sela	5.530	355	6,42
	<b>UKUPNO KZŽ</b>	<b>2.737.114</b>	<b>823.526</b>	<b>30,09</b>

Izvor: Digitalna komora, FINA, obrada: HGK-ŽK Krapina

**Tablica 3.: Poslovni subjekti KZŽ prema ukupnom prihodu u 2023. godini**

1.	Vetropack Straža tvornica stakla d.d., Hum na Sutli
2.	Omco Croatia d.o.o., Hum na Sutli
3.	MDK Građevinar d.o.o., Veliko Trgovišće
4.	Jedinstvo Krapina d.o.o., Krapina
5.	Trgocentar d.o.o., Zabok
6.	Valoviti Papir - Dunapack d.o.o., Zabok
7.	MASS Shoes d.o.o., Klanjec
8.	M.I. Hršak d.o.o., Krapina
9.	Würth-Hrvatska d.o.o., Veliko Trgovišće
10.	AquafilCRO d.o.o., Oroslavje
11.	Kostelar d.o.o., Pregrada
12.	ZMH Horvat d.o.o., Konjščina
13.	Salvus d.o.o., Donja Stubica
14.	UPGRADE d.o.o., Veliko Trgovišće
15.	Zdravstvena ustanova LJEKARNE ŠVALJEK, Marija Bistrica
16.	MAGDALENA - klinika za kardiovaskularne bolesti, Krapinske Toplice
17.	Integral inženjering a.d. - inženjering-promet-export-import, Zabok
18.	Golubovečki kamenolomi d.o.o., Novi Golubovec
19.	SATO d.o.o., Zabok
20.	TENA-G d.o.o., Pregrada

Izvor: Digitalna komora, FINA, obrada: HGK-ŽK Krapina

**Tablica 4.: Poslovni subjekti KZŽ prema broju zaposlenih u 2023. godini**

1.	Omco Croatia d.o.o., Hum na Sutli
2.	Trgocentar d.o.o., Zabok
3.	Vetropack Straža tvornica stakla d.d., Hum na Sutli
4.	Jedinstvo Krapina d.o.o., Krapina
5.	Kostelar d.o.o., Pregrada
6.	Würth-Hrvatska d.o.o., Veliko Trgovišće
7.	M.I. HRŠAK d.o.o., Krapina Kotka d.d., Krapina
8.	MAGDALENA - klinika za kardiovaskularne bolesti, Krapinske Toplice
9.	EKO-FLOR Plus d.o.o., Oroslavje
10.	Valoviti Papir - Dunapack d.o.o., Zabok
11.	Prostoria d.o.o., Sveti Križ Začretje
12.	Kotka d.d., Krapina
13.	MASS Shoes d.o.o., Klanjec
14.	DW Reusables Hum d.d., Hum na Sutli
15.	Alati Stuhne d.o.o., Pregrada
16.	Presečki Grupa d.o.o., Krapina
17.	AquafilCRO d.o.o., Oroslavje
18.	Zagorski vodovod d.o.o., Zabok
19.	MINI MLJEKARA – VERONIKA d.o.o., Desinić
20.	ZMH Horvat d.o.o., Konjščina

Izvor: Digitalna komora, FINA, obrada: HGK-ŽK Krapina



**Tablica 5.: Poslovni subjekti KZŽ prema vrijednosti izvoza u 2023. godini**

1.	Vetropack Straža tvornica stakla d.d., Hum na Sutli
2.	Omco Croatia d.o.o., Hum na Sutli
3.	Jedinstvo Krapina d.o.o., Krapina
4.	AquafilCRO d.o.o., Oroslavje
5.	Kostelar d.o.o., Pregrada
6.	Valoviti Papir - Dunapack d.o.o., Zabok
7.	Meltal SL d.o.o., Veliko Trgovišće
8.	Prostoria d.o.o., Sveti Križ Začretje
9.	Phoenix Metali d.o.o., Veliko Trgovišće
10.	DW Reusables Hum d.d., Hum na Sutli
11.	Alati Stuhne d.o.o., Pregrada
12.	ZMH Horvat d.o.o., Konjščina
13.	FAM Immo d.o.o., Konjščina
14.	Metalis d.o.o., Donja Stubica
15.	Caristrap Europe d.o.o., Mihovljan
16.	M.I. Hršak d.o.o., Krapina
17.	Via Magnifica d.o.o., Zabok
18.	Predionica Klanjec d.o.o., Klanjec
19.	Dundo Promet d.o.o., Krapina
20.	Salvus d.o.o., Donja Stubica

Izvor: Digitalna komora, FINA, obrada: HGK-ŽK Krapina

