



**REPUBLIKA HRVATSKA
KRAPINSKO-ZAGORSKA ŽUPANIJA
ŽUPANIJSKA SKUPŠTINA
Odbor za društvene djelatnosti**

KLASA: 024-07/24-01/44
URBROJ: 2140-04/10-24-1
Krapina, 28. studeni 2024.

Na temelju članka 34. stavak 2. Poslovnika Županijske skupštine Krapinsko – zagorske županije (“Službeni glasnik Krapinsko – zagorske županije”, broj 4/02., 5/06., 14/09., 21/09, 11/13., 10/14., 10/21 i 15/21.- pročišćeni tekst) sazivam **17. sjednicu Odbora za društvene djelatnosti** koja će se održati

u četvrtak, 05. prosinca 2024. godine s početkom u 15:30 sati

Sjednica će se održati u zgradi Poslovno-tehnološkog inkubatora Krapinsko – zagorske županije, Krapina, Bobovje 52/G. (I. kat).

Za sjednicu predlažem slijedeći

D N E V N I R E D

- 1) Prijedlog socijalnog plana Krapinsko – zagorske županije za razdoblje 2025.-2027.godine
- 2) Prijedlog zaključka o prijedlogu potreba specijalističkog usavršavanja zdravstvenih radnika za petogodišnje razdoblje (2025.-2029.) u zdravstvenim ustanovama Krapinsko-zagorske županije
- 3) Prijedlog odluke o izmjeni Odluke o broju ordinacija koje će djelatnost obavljati u okviru Doma zdravlja Krapinsko-zagorske županije
- 4) Prijedlog programa rada s financijskim planom Županijskog savjeta mladih za 2025. godini
- 5) Prijedlog programa javnih potreba u sportu u 2025. godini
- 6) Prijedlog programa javnih potreba u tehničkoj kulturi u 2025. godini
- 7) Pitanja i prijedlozi

Molim članove/članice Odbora za odaziv ovom pozivu, a o eventualnoj spriječenosti obavijestiti na telefon broj 329-252.

Za točnost otpavka
PROČELNIK
Karlo Frljužec

PREDSJEDNICA ODBORA
Maja Vukina Bogović, v.r.

DOSTAVITI:

- 1) Maja Vukina Bogović, predsjednica
- 2) Jelena Bašić, zamjenica predsjednice
- 3) Nataša Neseck, članica
- 4) Željko Zozoli, član
- 5) Đurđa Mohač, članica
- 6) Dragutin Kozina, član
- 7) Ana Kruhac, članica

- 8) Županijski savjet mladih, predsjednica Mihaela Visinski
- 9) Upravni odjel za zdravstvo, socijalnu politiku, branitelje, civilno društvo i mlade, pročelnica Martina Gregurović Šanjug
- 10) Upravni odjel za obrazovanje, kulturu, šport i tehničku kulturu, pročelnica Mirjana Smičić Slovenec
- 11) Upravni odjel za poslove župana i Županijske skupštine, pročelnik Karlo Frljužec

- 12) Damir Galoić, Upravni odjel za poslove župana i Županijske skupštine
- 13) evidencija
- 14) Pismohrana

O tome obavijest:

1. predsjednik Županijske skupštine Zlatko Šorša
2. potpredsjednik Županijske skupštine Željko Čleković
3. potpredsjednik Županijske skupštine Ernest Svažić
4. župan Željko Kolar
5. zamjenica župana Jasna Petek



REPUBLIKA HRVATSKA
KRAPINSKO-ZAGORSKA ŽUPANIJA
ŽUPAN

KLASA: 550-01/24-01/12
URBROJ: 2140-02-24-5
Krapina, 22. studeni 2024.

ŽUPANIJSKA SKUPŠTINA

**PREDMET: Prijedlog socijalnog plana Krapinsko-zagorske županije
za razdoblje 2025.-2027. godine**

Na temelju članka 32. Statuta Krapinsko-zagorske županije („Službeni glasnik Krapinsko-zagorske županije“, broj 13/01, 5/06, 14/09, 11/13, 13/18, 5/20, 10/21 i 15/21- pročišćeni tekst), **župan Krapinsko-zagorske županije**, dana 22. studenog 2024. godine **d o n o s i**

ZAKLJUČAK

- 1) Daje se pozitivno mišljenje na Prijedlog socijalnog plana Krapinsko-zagorske županije za razdoblje 2025.-2027. godine.
- 2) Prijedlog socijalnog plana iz točke 1. ovog Zaključka sastavni je dio istog, te se upućuje Županijskoj skupštini na razmatranje i donošenje.
- 3) Za izvjestiteljicu po točki 1., a vezano uz točku 2. ovog Zaključka zadužuje se Martina Gregurović Šanjug, pročelnica Upravnog odjela za zdravstvo, socijalnu politiku, branitelje, civilno društvo i mlade.

ŽUPAN
Željko Kolar

DOSTAVITI:

1. Županijska skupština,
2. Za Zbirku isprava,
3. Pismohrana.



REPUBLIKA HRVATSKA
KRAPINSKO-ZAGORSKA ŽUPANIJA
UPRAVNI ODJEL ZA ZDRAVSTVO,
SOCIJALNU POLITIKU, BRANITELJE,
CIVILNO DRUŠTVO I MLADE

KLASA: 550-01/24-01/12
URBROJ: 2140-09/06-24-4
Krapina, 22. studenog 2024.

ŽUPAN
ŽUPANIJSKA SKUPŠTINA

- PREDMET:** Prijedlog socijalnog plana Krapinsko-zagorske županije 2025.-2027. godine
- PRAVNI TEMELJ:** Članak 241. Zakona o socijalnoj skrbi (Narodne novine broj: 18/22, 46/22, 119/22, 71/23 i 156/23) i članak 17. Satuta Krapinsko-zagorske županije (Službeni glasnik Krapinsko-zagorske županije, broj 13/01, 5/06, 14/09, 11/13, 13/18, 5/20, 10/21 i 15/21- pročišćeni tekst)
- NADLEŽNOST ZA DONOŠENJE:** Župan
Županijska skupština
- PREDLAGATELJ:** Savjet za socijalnu skrb Krapinsko-zagorske županije
Upravni odjel za zdravstvo, socijalnu politiku, branitelje, civilno društvo i mlade
- IZVJESTITELJICA:** Martina Gregurović Šanjug, pročelnica Upravnog odjela za zdravstvo, socijalnu politiku, branitelje, civilno društvo i mlade

OBRAZLOŽENJE:

Krapinsko-zagorska županija pristupila je izradi Socijalnog plana Krapinsko-zagorske županije za razdoblje 2025. - 2027. godine, sukladno Zakonu o regionalnom razvoju Republike Hrvatske (Narodne novine, broj: 147/14, 123/17 i 118/18), Zakonu o sustavu strateškog planiranja i upravljanja razvojem Republike Hrvatske (Narodne novine, broj: 123/17 i 151/22) i u skladu s jedinstvenom metodologijom za procjenu potreba koja je propisana temeljem Pravilnika o jedinstvenoj metodologiji za procjenu potreba (Narodne novine, broj: 90/23).

Temeljem članka 241. Zakona o socijalnoj skrbi (Narodne novine broj: 18/22, 46/22, 119/22, 71/23 i 156/23) socijalno planiranje je u nadležnosti županija. Savjet za socijalnu skrb predlaže socijalni plan za područje jedinice područne (regionalne) samouprave, a donosi ga predstavničko tijelo jedinice područne (regionalne) samouprave. Izrada županijskih socijalnih planova temeljenih na procjeni potreba nužna je radi donošenja odluka o tome kako odrediti prioritet raspodjele resursa da bi se zadovoljile identificirane potrebe. Socijalni plan obuhvaća analizu kapaciteta, dostupnost pružatelja socijalnih usluga, analizu potreba i specifične ciljeve razvoja institucionalnih i izvaninstitucionalnih socijalnih usluga s posebnim naglaskom na usluge za skupine u većem riziku od socijalne isključenosti. Zakonom o socijalnoj skrbi propisano je i da se socijalni plan donosi na razdoblje od tri godine i javno je dostupan na mrežnim stranicama jedinica područne (regionalne) samouprave.

Svrha Socijalnog plana jest osigurati veću dostupnost i povećati kvalitetu socijalnih usluga na području Krapinsko-zagorske županije, što će se učiniti provedbom detaljne i strukturirane analize kapaciteta, dostupnosti pružatelja socijalnih usluga, analize potreba te identifikacijom specifičnih ciljeva razvoja institucionalnih i izvaninstitucionalnih socijalnih usluga, s posebnim naglaskom na usluge za skupine u većem riziku od socijalne isključenosti.

Socijalni plan je predložio Savjet za socijalnu skrb Krapinsko-zagorske županije (u nastavku: Savjet) koji je imenovan 15. siječnja 2024. godine temeljem Odluke o osnivanju Savjeta za socijalnu skrb Krapinsko-zagorske Županije, KLASA: 550-05/11-01/163, URBROJ: 2140/01-01-11-3 i Odluke o izmjeni Odluke o osnivanju Savjeta za socijalnu skrb Krapinsko-zagorske županije, KLASA: 550-05/13-01/190, URBROJ: 2140-01-01-13-3.

Savjet ima predsjednicu i 14 članova, a čine ga predstavnici županije i jedinica lokalne samouprave, zavoda za socijalni rad, domova socijalne skrbi, ustanova za obrazovanje i zapošljavanje, zdravstvenih ustanova i udruga koje okupljaju osobe s invaliditetom i drugih ključnih dionika u socijalnoj politici na području županije.

Socijalni plan donosi se na razdoblje od tri godine, od 2025. do 2027. godine, te je zbog svoje važnosti za korisnike socijalnih usluga te kvalitetne procjene potreba i identifikacije budućih institucionalnih i izvaninstitucionalnih usluga donesen korištenjem participativnog pristupa u širokoj javnoj raspravi, uz sudjelovanje svih relevantnih dionika na području Krapinsko-zagorske županije.

U izradi plana sudjelovali su kako slijedi:

- Savjet za socijalnu skrb koji broji 15 članova koji je sukladno propisima zadužen za izradu socijalnog plana;
- Radna skupina koja broji 20 članova koja je aktivno sudjelovala u svakoj fazi izrade Socijalnog plana kroz davanje pisanih komentara na izrađene elemente plana, sudjelovanje u radionicama i radu fokus grupa, kao i u okviru javnog savjetovanja;
- Projektni tim koji broji 7 članova iz reda Krapinsko-zagorske županije, razvojne agencije te drugih relevantnih organizacija
- Više od 138 ispitanika pružatelja institucionalnih i izvaninstitucionalnih socijalnih usluga na području Krapinsko-zagorske županije koji su bili aktivno uključeni u proces analize potreba, identifikacije ciljeva, mjera i aktivnosti koje se odnose na socijalne usluge obuhvaćene ovim Socijalnim planom.

Krapinsko-zagorska županija, dana 28. svibnja 2024. godine, sklopila je s Ministarstvom rada, mirovinskog sustava, obitelji i socijalne politike i s Hrvatskim zavodom za zapošljavanje, Uredom za financiranje i ugovaranje projekata Europske unije, Ugovor o dodjeli bespovratnih sredstava, Kodni broj SF.3.4.08.01.0001, u sklopu Javnog poziva „Izrada županijskih socijalnih planova“, financiran iz sredstava Europskog socijalnog fonda plus, u sklopu Operativnog programa Učinkoviti ljudski potencijali 2017.- 2027.

Za izradu socijalnog plana financijska sredstava su osigurana iz Europskog socijalnog fonda plus kao i u proračunu Krapinsko-zagorske županije za 2024. godinu.

Provedeno je savjetovanje sa zainteresiranom javnošću o prijedlogu Socijalnog plana Krapinsko-zagorske županije 2025.-2027. godine, u razdoblju od 1. listopada do 31. listopada 2024. godine te je zaprimljeno šest očitovanja i primjedbi na isti. Svi u roku pristigli prijedlozi razmotreni su i prihvaćeni te ugrađeni u konačni prijedlog Socijalnog plana koji se upućuje Županijskoj skupštini na donošenje.

PROČELNICA
Martina Gregurović Šanjug

Prilozi:

1. Prijedlog Socijalnog plana Krapinsko-zagorske županije za razdoblje 2025.-2027. godine
2. Zaključak Savjeta za socijalnu skrb Krapinsko-zagorske županije
3. Izvješće o provedenom savjetovanju sa zainteresiranom javnošću



REPUBLIKA HRVATSKA
KRAPINSKO-ZAGORSKA ŽUPANIJA
UPRAVNI ODJEL ZA ZDRAVSTVO,
SOCIJALNU POLITIKU, BRANITELJE,
CIVILNO DRUŠTVO I MLADE
Savjet za socijalnu skrb
Krapinsko-zagorske županije

KLASA: 550-05/24-01/30
URBROJ: 2140-09/08-24-2
Krapina, 14. studenog 2024.

Temeljem članka 3. Odluke o osnivanju Savjeta za socijalnu skrb Krapinsko-zagorske županije (Službeni glasnik Krapinsko-zagorske županije, broj 27/11 i 26/13) Savjet za socijalnu skrb Krapinsko-zagorske županije, na svojoj sjednici održanoj dana 14. studenog 2024. godine, donio je

ZAKLJUČAK

- I. Utvrđuje se konačni prijedlog Socijalnog plana Krapinsko-zagorske županije za razdoblje 2025.-2027. godine te se isti upućuje na utvrđivanje i Županijskoj skupštini na donošenje.
- II. Prijedlog Socijalnog plana Krapinsko-zagorske županije za razdoblje 2025.-2027. godine nalazi se u prilogu ovog Zaključka i čini njegov sastavni dio.

PREDSJEDNICA SAVJETA
mr.sc. Jasna Petek, prof.



DOSTAVITI:

1. Upravni odjel za zdravstvo, socijalnu politiku, branitelje, civilno društvo i mlade,
2. Za prilog zapisniku,
3. Pismohrana.

**IZVJEŠĆE O PROVEDENOM SAVJETOVANJU SA
ZAINTERESIRANOM JAVNOŠĆU O NACRTU PRIJEDLOGA
SOCIJALNOG PLANA KRAPINSKO-ZAGORSKE ŽUPANIJE
2025.-2027.**

Naziv dokumenta	Nacrt prijedloga Socijalnog plana Krapinsko-zagorske županije za razdoblje 2025.-2027.
Stvaratelj dokumenta, tijelo koje je provelo savjetovanje	Upravni odjel za zdravstvo, socijalnu politiku, branitelje, civilno društvo i mlade
Svrha dokumenta	Svrha Nacrta prijedloga Socijalnog plana jest osigurati veću dostupnost i povećati kvalitetu socijalnih usluga na području Krapinsko-zagorske županije, što će se učiniti provedbom detaljne i strukturirane analize kapaciteta, dostupnosti pružatelja socijalnih usluga, analize potreba te identifikacijom specifičnih ciljeva razvoja institucionalnih i izvaninstitucionalnih socijalnih usluga, s posebnim naglaskom na usluge za skupine u većem riziku od socijalne isključenosti.
Radno tijelo za izradu Nacrta	Savjet za socijalnu skrb koji broji 15 članova koji je sukladno propisima zadužen za izradu socijalnog plana; Radna skupina koja broji 20 članova koja je aktivno sudjelovala u svakoj fazi izrade Socijalnog plana kroz davanje pisanih komentara na izradene elemente plana, sudjelovanje u radionicama i radu fokus grupa, kao i u okviru javnog savjetovanja; Projektni tim koji broji 7 članova iz reda Krapinsko-zagorske županije, razvojne agencije te drugih relevantnih organizacija
Internetska stranica na kojoj je bio objavljen javni poziv	www.kzz.hr – mrežna stranica Krapinsko-zagorske županije
	Internetsko savjetovanje sa zainteresiranom javnošću trajalo je od 1. listopada do 31. listopada 2024. godine
Predstavnici zainteresirane javnosti koji su dostavili svoja očitovanja	1. Hrvatski zavod za socijalni rad, Područni ured Krapina 2. Policijska uprava Krapinsko-zagorska 3. Društvo „Naša djeca“ Zabok 4. Obiteljski centar-Područna služba Krapinsko-zagorska 5. Dom za odrasle osobe Lobor-grad 6. Zavod za javno zdravstvo Krapinsko-zagorske županije
Prihvaćene/neprihvaćene primjedbe	Objedinjene su u priloženom izvješću o provedenom savjetovanju-pojedinačne primjedbe
Troškovi provedenog savjetovanja	Provedba savjetovanja nije iziskivala dodatne financijske troškove.



Projekt je sufinancirala Europska unija iz Europskog socijalnog fonda plus.

SOCIJALNI PLAN KRAPINSKO-ZAGORSKE ŽUPANIJE 2025. – 2027.

SADRŽAJ

1.	Uvod	4
1.1.	Svrha i opseg Socijalnog plana	4
1.1.1.	Usklađenost Socijalnog plana s nadređenim strateškim dokumentima	5
1.1.2.	Opseg Socijalnog plana	8
1.1.3.	Korisničke skupine koje koriste socijalne usluge	10
1.2.	Misija i vizija	12
2.	SOCIO-EKONOMSKA I DEMOGRAFSKA STRUKTURA STANOVNIŠTVA	13
2.1.	Demografska obilježja	14
2.1.1.	Stanovništvo prema dobi, spolu i teritorijalnoj rasprostranjenosti.....	14
2.1.2.	Obilježja kućanstva	20
2.1.3.	Obilježja obitelji	22
2.2.	Gospodarstvo	23
2.3.	Zaposlenost	25
2.3.1.	Struktura zaposlenih osoba.....	25
2.3.2.	Plaće	28
2.3.3.	Nezaposlenost.....	29
2.3.4.	Mirovine	30
2.3.5.	Novčane naknade.....	30
2.4.	Invaliditet	31
2.5.	Praćenje siromaštva	33
2.6.	Praćenje kvalitete života	36
3.	PROCJENA POTREBA U ŽUPANIJI: PROCJENA DOSTUPNOSTI SOCIJALNIH USLUGA I PROCJENA KAPACITETA PRUŽATELJA SOCIJALNIH USLUGA	38
3.1.	Analiza dostupnosti socijalnih usluga	38
3.1.1.	Dostupnost socijalnih usluga za djecu u riziku.....	44
3.1.2.	Procjena dostupnosti socijalnih usluga za građane u dobi 20 – 64 godine	51
3.1.3.	Procjena dostupnosti socijalnih usluga za izbjeglice i pripadnike romske nacionalne manjine 60	
3.1.4.	Dostupnost socijalnih usluga za osobe starije životne dobi	62



Projekt je sufinancirala Europska unija iz Europskog socijalnog fonda plus.

3.1.5.	Zaključak o trenutnoj dostupnosti socijalnih usluga.....	65
3.2.	Procjena kapaciteta pružatelja socijalnih usluga za održivi razvoj kvalitetnih socijalnih usluga	68
4.	CILJEVI, MJERE I AKTIVNOSTI	81
5.	PRAĆENJE I EVALUACIJA SOCIJALNOG PLANA	95
5.1.	Akcijski plan.....	95
5.2.	Praćenje provedbe Socijalnog plana i koordinacija relevantnih dionika.....	95
5.3.	Vrednovanje Socijalnog plana.....	96
5.3.1.	Vrednovanje na godišnjoj razini.....	96
5.3.2.	Vrednovanje na trogodišnjoj razini (ex-post vanjsko vrednovanje).....	96
5.4.	Revizija Socijalnog plana	97
6.	PRILOZI	99
	POPIS KRATICA	99
	POPIS TABLICA.....	100
	POPIS SLIKA	101
	POPIS GRAFIKONA.....	101

1. UVOD

1.1. Svrha i opseg Socijalnog plana

Krapinsko-zagorska županija donijela je odluku o izradi Socijalnog plana Krapinsko-zagorske županije za razdoblje od 2025. do 2027. godine (u nastavku: Socijalni plan) sukladno odredbi članka 241. Zakona o socijalnoj skrbi (NN 18/22, 46/22, 119/22, 71/23, 156/23) te u skladu s metodologijom propisanom Pravilnikom o jedinstvenoj metodologiji procjene potreba (NN 90/23).

Svrha Socijalnoga plana je osigurati veću dostupnost i povećati kvalitetu socijalnih usluga na području Krapinsko-zagorske županije što će se učiniti provedbom detaljne i strukturirane analize kapaciteta, dostupnosti pružatelja socijalnih usluga, analize potreba te identifikacijom specifičnih ciljeva razvoja institucionalnih i izvaninstitucionalnih socijalnih usluga, s posebnim naglaskom na usluge za skupine u većem riziku od socijalne isključenosti.

Socijalni plan je predložio Savjet za socijalnu skrb Krapinsko-zagorske županije (u nastavku: Savjet) koji je imenovan 15. siječnja 2024. godine temeljem Odluke o osnivanju Savjeta za socijalnu skrb Krapinsko-zagorske županije KLASA: 550-05/11-01/163, URBROJ: 2140/01-01-11-3 i Odluke o izmjeni Odluke o osnivanju Savjeta za socijalnu skrb Krapinsko-zagorske županije, KLASA: 550-05/13-01/190, URBROJ: 2140-01-01-13-3.

Savjet ima predsjednicu i 14 članova, a čine ga predstavnici županije i jedinica lokalne samouprave, zavoda za socijalni rad, domova socijalne skrbi, ustanova za obrazovanje i zapošljavanje, zdravstvenih ustanova i udruga koje okupljaju osobe s invaliditetom i drugih ključnih dionika u socijalnoj politici na području Županije.

Socijalni plan donosi se na razdoblje od tri godine, od 2025. do 2027. godine te je zbog svoje važnosti za korisnike socijalnih usluga te kvalitetne procjene potreba i identifikacije budućih institucionalnih i izvaninstitucionalnih usluga donesen korištenjem participativnog pristupa u širokoj javnoj raspravi, uz sudjelovanje svih relevantnih dionika na području Krapinsko-zagorske županije.

U izradi plana sudjelovali su kako slijedi:

- a) Savjet za socijalnu skrb koji broji 15 članova koji je sukladno propisima zadužen za izradu socijalnog plana;
- b) Radna skupina koja broji 20 članova koja je aktivno sudjelovala u svakoj fazi izrade Socijalnog plana davanjem pisanih komentara na izrađene elemente plana, sudjelovanje u radionicama i radu fokus grupa, kao i u okviru javnog savjetovanja;
- c) Projektni tim koji broji 7 članova iz reda Krapinsko-zagorske županije, razvojne agencije te drugih relevantnih organizacija;
- d) Više od 138 ispitanika pružatelja institucionalnih i izvaninstitucionalnih socijalnih usluga na području Krapinsko-zagorske županije koji su bili aktivno uključeni u proces analize potreba, identifikacije ciljeva, mjera i aktivnosti koje se odnose na socijalne usluge obuhvaćene ovim Socijalnim planom.

U procesu izrade plana izrađeni su posebni anketni upitnici sukladno odredbama Pravilnika o jedinstvenoj metodologiji procjene potreba koji su dostavljeni preko 140 ispitanika od kojih su prikupljeni podaci. Provedene su dvije radionice: o socijalnom planiranju te praćenju i vrednovanju, dvije fokus grupe, dvije sesije konzultacija, a provedeno je i javno savjetovanje putem internetske stranice Krapinsko-zagorske županije u kojem je sudjelovalo 6 dionika koji su uputili svoje prijedloge i komentare.

Ovaj Socijalni plan sadrži prikaz socio-ekonomske i demografske strukture stanovništva na području Krapinsko-zagorske županije, detaljnu procjenu potreba dostupnosti socijalnih usluga, identifikaciju prioriteta i smjera razvoja socijalnih usluga u narednom razdoblju, opis ciljeva, mjera i aktivnosti usmjerenih na povećanje dostupnosti socijalnih usluga, jačanje kapaciteta pružatelja socijalnih usluga i podržavanje održivosti njihova rada, kao i metodologiju za praćenje i vrednovanje izvršenja ovog Socijalnog plana.

U nastavku se daje pregled usklađenosti Socijalnog plana Krapinsko-zagorske županije s nadređenim nacionalnim i regionalnim strateškim dokumentima, identificira se opseg Socijalnog plana u smislu obuhvata socijalnih usluga te se daje pregled korisničkih skupina koje koriste pojedine socijalne usluge.

1.1.1. Usklađenost Socijalnog plana s nadređenim strateškim dokumentima

Socijalni plan u potpunosti je usklađen sa svim relevantnim nacionalnim i regionalnim strateškim dokumentima koji pružaju strateške odrednice za razvoj socijalnih usluga.

Uz Zakon o socijalnoj skrbi¹ i Pravilnik o jedinstvenoj metodologiji procjene potreba² koji su temeljni sektorski akti kojima se propisuje obveza izrade Socijalnog plana, njegova svrha, sadržaj i metodologija izrade i praćenja i vrednovanja, Socijalni plan usklađen je također sa sljedećim aktima strateškog planiranja:

- Nacionalnom razvojnom strategijom Republika Hrvatske do 2030. godine³;
- Nacionalnim planom razvoja socijalnih usluga za razdoblje od 2021. do 2027. godine⁴;
- Nacionalnim planom izjednačavanja mogućnosti za osobe s invaliditetom od 2021. do 2027.,⁵
- Nacionalnim planom borbe protiv siromaštva i socijalne isključenosti od 2021. do 2027.,⁶
- Nacionalnim planom za prava djece u Republici Hrvatskoj od 2022. do 2026.
- Planom razvoja Krapinsko-zagorske županije 2021. – 2027.⁷

¹ NN 18/22, 46/22, 119/22, 71/23, 156/23, pročišćeni tekst: <https://www.zakon.hr/z/222/Zakon-o-socijalnoj-skrbi>

² NN 90/2023, pročišćeni tekst: https://narodne-novine.nn.hr/clanci/sluzbeni/2023_08_90_1398.html

³ NN 123/17, pročišćeni tekst: https://narodne-novine.nn.hr/clanci/sluzbeni/2021_02_13_230.html

⁴ NN 123/17, pročišćeni tekst: https://narodne-novine.nn.hr/clanci/sluzbeni/2021_02_13_230.html

⁵ NN 143/21, pročišćeni tekst: https://narodne-novine.nn.hr/clanci/sluzbeni/2021_12_143_2441.html

⁶ NN 143/21, pročišćeni tekst: https://narodne-novine.nn.hr/clanci/sluzbeni/2021_12_143_2440.html

⁷ <https://kzz.hr/dokumenti/plan-razvoja-krapinsko-zagorske-zupanije-2021-2027/>

U nastavku je opisana usklađenost Socijalnog plana s prethodno navedenim strateškim dokumentima.

1.1.1.1. Nacionalna razvojna strategija Republike Hrvatske do 2030. godine

Nacionalna razvojna strategija Republike Hrvatske do 2030. godine (u nastavku: NRS) predstavlja krovni i najviši nacionalni akt strateškog planiranja⁸ kojim se određuje dugoročni smjer razvoja države te ujedno služi kao temeljni akt strateškog planiranja. NRS-om su identificirana četiri razvojna smjera, kao i 13 strateških ciljeva, od kojih su za Socijalni plan posebno relevantni:

- **Razvojni smjer 1 – Održivo gospodarstvo i društvo**, u okviru kojeg je identificiran strateški cilj 2 – Obrazovani i zaposleni ljudi koji predviđa za ovaj strateški dokument tri relevantna prioritetna područja: pristupačnost ranog i predškolskog odgoja i obrazovanja, stjecanje i razvoj temeljnih i strukovnih kompetencija te usklađeno i perspektivno tržište rada te
- **Razvojni smjer 2 – Jačanje otpornosti na krize**, u okviru kojeg je identificiran strateški cilj 5 - Zdrav, aktivan i kvalitetan život koji za ovaj strateški dokument predviđa pet relevantnih prioritetnih područja kako slijedi: Kvalitetna i dostupna zdravstvena zaštita i zdravstvena skrb, Zdravlje, zdrave prehrambene navike i aktivni život kroz sport, Dostojanstveno starenje, Socijalna solidarnost i odgovornost, kao i Zaštita dostojanstva hrvatskih branitelja i članova njihovih obitelji te civilnih stradalnika Domovinskog rata i članova njihovih obitelji.

1.1.1.2. Nacionalni plan razvoja socijalnih usluga za razdoblje od 2021. do 2027. godine

Nacionalni plan razvoja socijalnih usluga predstavlja ključan strateški dokument i podlogu za daljnji razvoj i unaprjeđenje kvalitete socijalnih usluga na području Republike Hrvatske. Obuhvaća dva prioriteta u području razvoja socijalnih usluga: 1. Dostupnost i ravnomjerni regionalni razvoj socijalnih usluga i 2. Kvaliteta i održivi razvoj socijalnih usluga.

U okviru prioriteta 1 predviđeno je otklanjanje i smanjenje regionalne nejednakosti u pružanju socijalnih usluga osiguravanjem šireg obuhvata socijalnih usluga i razvojem novih usluga te novih profila radnika u skladu s planiranim prioritetima na lokalnoj razini u svrhu zadovoljavanja potreba socijalno osjetljivih skupina i podržavanja života u zajednici te prevencije socijalne isključenosti pojedinaca. U ovom Prioritetu predviđena su dva posebna cilja: Povećanje dostupnosti socijalnih usluga i Uvođenje novih usluga (socijalne inovacije) koji su na adekvatan način identificirani i

⁸ NN 123/17, 151/22 https://narodne-novine.nn.hr/clanci/sluzbeni/2022_12_151_2349.html

artikulirani u ovom Socijalnom planu kroz pojedine mjere i aktivnosti identificirane u okviru poglavlja 4. CILJEVI, MJERE I AKTIVNOSTI.

U okviru prioriteta 2 predviđeno je unaprjeđenje upravljanja socijalnim uslugama i jačanje kapaciteta pružatelja socijalnih usluga te je za ovaj Socijalni plan relevantan upravo segment jačanja ljudskih potencijala pružatelja kroz uključivanje volontera u pružanje socijalnih usluga te edukativne aktivnosti za podizanje kompetencija stručnjaka i udomitelja i osposobljavanju pružatelja socijalnih usluga za održivi razvoj.

1.1.1.3. Nacionalni plan izjednačavanja mogućnosti za osobe s invaliditetom od 2021. do 2027.

Nacionalni plan izjednačavanja mogućnosti za osobe s invaliditetom od 2021. do 2027. identificirao je tri ključna prioriteta, od kojih je za ovaj Socijalni plan posebno relevantan 2. prioritet: Dostupnost, priuštivost i pristupačnost zdravstvenih i socijalnih usluga, kojim se traži jednak pristup svim javnim uslugama, sadržajima i mogućnostima koje su dostupne i građanima bez invaliditeta te osobama s invaliditetom.

1.1.1.4. Nacionalni plan borbe protiv siromaštva i socijalne isključenosti od 2021. do 2027.

U okviru Nacionalnog plana borbe protiv siromaštva i socijalne isključenosti od 2021. do 2027. u dijelu koji identificira razvojne i potencijalne potrebe po programskim područjima, socijalne se usluge identificiraju kao jedno od područja u kojemu je potrebno dodatno unaprijediti skrb za pojedince ranjive korisničke skupine, kao što su djeca, obitelj, osobe starije životne dobi, beskućnici, osobe s invaliditetom, nezaposleni, posebice dugotrajno nezaposleni, mladi koji izlaze iz skrbi, samačka kućanstva, jednoroditeljske obitelji i slično. Potrebno je poraditi na prilagodbi socijalnih naknada, socijalnih usluga, programa i projekata s ciljem jače integracije navedenih skupina u zajednicu, a posebno se ističe korelacija s Nacionalnim planom razvoja socijalnih usluga te, podredno Socijalnim planovima koji će biti ishodište za daljnje unaprijeđenije i pružanje socijalnih usluga.

1.1.1.5. Nacionalni plan za prava djece u Republici Hrvatskoj od 2022. do 2026.

Nacionalni plan za prava djece u Republici Hrvatskoj od 2022. do 2026. je evidentirao pet posebnih ciljeva. Plan je posebno relevantan za dva posebna cilja: 1. Suzbijanje diskriminacije i socijalne isključenosti djece i 2. Zaštita djece od svih oblika nasilja.

1. Suzbijanje diskriminacije i socijalne isključenosti djece: Ukazuje se na važnost unaprjeđenja sustava za kontinuirani rad na eliminaciji svih oblika nasilja nad djecom, počevši od tjelesnog, psihičkog i seksualnog zlostavljanja, nasilja u obitelji, ali i nasilja među vršnjacima te nasilja u digitalnoj sferi.

2. Zaštita djece od svih oblika nasilja: Djeca imaju pravo na mišljenje te ih se treba uključivati u proces donošenja prijedloga odluka koje su bitne za njih same, čime se pokazuje da ih se smatra aktivnim dionicima društvenih procesa. Dječja participacija bitan je vid raznih aktivnosti sudjelovanja djece u društvenim procesima te izražavanja mišljenja djece, dječje dobrobiti i aktivnog građanstva. Konvencija o pravima djeteta u članku 12. govori kako dijete ima pravo na slobodno izražavanje svog mišljenja o svim pitanjima koja se na njega odnose.

1.1.1.6. Plan razvoja Krapinsko-zagorske županije 2021. – 2027.

Plan razvoja Krapinsko-zagorske županije (u nastavku: Plan razvoja) predstavlja temeljni i krovni akt strateškog planiranja na regionalnoj razini. U okviru Plana razvoja u prioritetu javne politike 2 – Županija koja ulaže u podizanje kvalitete života, unutar posebnog cilja 4, predviđeno je pet mjera koje se neposredno odnose na unaprjeđenje pružanja socijalnih usluga u zajednici i to: 4.1. Razvoj kapaciteta pružatelja zdravstvenih i socijalnih usluga, 4.2. Povećanje dostupnosti postojećih i razvoj novih zdravstvenih i socijalnih usluga, 4.4. Integracija marginalizirane zajednice i stranih radnika u društvo, 4.5. Jačanje inicijativa i kapaciteta organizacija civilnog društva i 4.6. Provedba programa poticanja socijalnog uključivanja u zajednicu.

1.1.2. Opseg Socijalnog plana

Socijalne usluge koje su predmet ovog Socijalnog plana, a koje se ujedno smatraju i izvaninstitucijskim uslugama, izuzevši socijalne usluge smještaja kao institucijske usluge, propisane su Zakonom o socijalnoj skrbi i to kako slijedi:

- prva socijalna usluga,
- savjetovanje,
- pomoć u kući,
- psihosocijalna podrška,
- rana razvojna podrška,
- pomoć pri uključivanju u programe odgoja i redovitog obrazovanja (integracija),
- boravak, smještaj i organizirano stanovanje.

Socijalne usluge u sustavu socijalne skrbi obuhvaćaju aktivnosti, mjere i programe namijenjene sprječavanju, prepoznavanju i rješavanju problema i teškoća pojedinaca i obitelji te poboljšanju kvalitete njihovog života u zajednici. Mogu se pružati tijekom duljeg razdoblja ili privremeno, ovisno o potrebama korisnika. Organiziraju se kao usluge za djecu, mlade, obitelj i odrasle osobe, uz uvažavanje socijalnih veza i okruženja korisnika i obitelji.

Trenutačno na području Krapinsko-zagorske županije djeluje 50 licenciranih pružatelja socijalnih usluga i više od 50 drugih pravnih osoba koje projektno pružaju socijalne usluge, od čega jedna Županijska služba Hrvatskog zavoda za socijalni rad s četiri područna ureda u Krapini, Zaboku, Donjoj

Stubici i Zlatar Bistrici, te ostali javni i privatni pružatelja socijalnih usluga koji su ravnomjerno distribuirani na području Županije.

U sklopu ovog Socijalnog plana obuhvatit će se sve socijalne usluge propisane Zakonom za koje se procjenom potreba opravdano može očekivati da će za njima postojati potreba u budućnosti. Također će uključivati inovativne i projektno financirane usluge, kao i one koje se pružaju u suradnji s drugim sustavima dok će u dijelu koji se odnosi na procjenu potreba biti prikazane sve socijalne usluge koje su trenutačno dostupne na području cijele Republike Hrvatske te popisane odgovarajućim podzakonskim aktima.

U nastavku su prikazane socijalne usluge koje su obuhvaćene ovim Socijalnim planom.

Tablica 1. Socijalne usluge obuhvaćene Socijalnim planom

SUKLADNO ZAKONU O SOCIJALNOJ SKRBI	OSTALE USLUGE U SUSTAVU SOCIJALNE SKRBI	SOCIJALNE USLUGE INTEGRIRANE S DRUGIM SEKTORIMA
Savjetovanje	Prilagođeni prijevoz	Logopedska terapija
Stručna procjena	Odmor od skrbi	Pomoćnik u nastavi
Psihosocijalno savjetovanje	Grupni ili individualni oblici podrške roditeljima njegovateljima	Psihoedukativni i preventivni programi za mlade
Socijalno mentorstvo	Info-centar za mlade	Programi podrške i preventivni programi za mlade radi suzbijanja ovisnosti
Obiteljska medijacija	Socijalizacijske i razvojne aktivnosti za djecu	Socijalno mentorstvo za mlade
Psihosocijalni tretman radi prevencije nasilničkog ponašanja	Pomoć i podrška u obrazovanju za djecu u riziku od siromaštva	Besplatna pravna pomoć
Psihosocijalna podrška	Individualni socijalno-pedagoški ili savjetodavni rad	Podrška u zapošljavanju
Rana razvojna podrška	Grupna ili vršnjačka podrška	Posudionica i servisiranje ortopedskih i medicinskih pomagala
Pomoć pri uključivanju u programe odgoja i redovitog obrazovanja	Mentorstvo za mlade s problemima u ponašanju (u nastavku: PUP)	Socijalno uključivanje ovisnika i osoba s mentalnim teškoćama
Pomoć u kući	Stambeno zbrinjavanje mladih u kriznim situacijama	Kreativne, socijalizacijske i druge aktivnosti
Boravak	SOS telefon za žrtve nasilja	Krizne intervencije i prva psihološka pomoć
Smještaj		
Organizirano stanovanje		

	<p>Socijalna samoposluga/dostava/podjela namirnica</p> <p>Stambeno zbrinjavanje osoba u riziku od beskućništva</p> <p>Specijalizirani prijevoz</p> <p>Dojavni sustavi u krizama</p> <p>Cjelodnevna skrb i njega u kući</p> <p>Usluga osobne asistencije</p> <p>Radni asistent OSI</p> <p>Pomoć i podrška u stjecanju kvalifikacija i zapošljavanju</p> <p>Tečajevi znakovnog jezika</p> <p>Usluge prevladavanja jezičnih barijera</p> <p>Alarmni dojavni sustavi za starije osobe</p> <p>Centar za druženje starijih osoba</p>	<p>Terapijske grupe/klubovi</p> <p>Njega u kući za starije osobe sniženih funkcionalnih sposobnosti i osobe oboljele od demencije</p> <p>Palijativna skrb u kući</p> <p>Stacionarna palijativna skrb</p>
--	--	--

Izvor: izrada autora

1.1.3. Korisničke skupine koje koriste socijalne usluge

Sukladno odredbi članka 18. Zakona o socijalnoj skrbi, korisnici socijalnih usluga su:

1. samac i kućanstvo koji nemaju dovoljno sredstava za podmirenje osnovnih životnih potreba, a nisu ih u mogućnosti ostvariti svojim radom, prihodima, imovinom, od obveznika uzdržavanja ili na drugi način,
2. dijete bez roditelja ili bez odgovarajuće roditeljske skrbi, dijete žrtva obiteljskog, vršnjačkog ili drugog nasilja, dijete žrtva trgovanja ljudima, dijete rane i predškolske dobi s razvojnim odstupanjem ili razvojnim rizikom, dijete s teškoćama u razvoju, dijete s problemima u ponašanju, dijete bez pratnje koje se zatekne izvan mjesta svog prebivališta bez nadzora roditelja ili druge odrasle osobe koja je odgovorna skrbiti se za njega te dijete strani

Projekt je sufinancirala Europska unija iz Europskog socijalnog fonda plus.

- državljanin koje se zatekne na teritoriju Republike Hrvatske bez nadzora roditelja ili druge odrasle osobe koja je odgovorna skrbiti se za njega,
3. mlađa punoljetna osoba i mlađa punoljetna osoba s problemima u ponašanju,
 4. osoba koja je bila korisnik prava na uslugu smještaja ili organiziranog stanovanja, a kojoj je potrebno osigurati stanovanje dok za to traje potreba, a najduže do 26. godine života,
 5. trudnica ili roditelj s djetetom do godine dana života, iznimno do tri godine života bez obiteljske podrške i odgovarajućih uvjeta za život,
 6. obitelj kojoj je zbog narušenih odnosa ili drugih nepovoljnih okolnosti potrebna stručna pomoć ili druga podrška,
 7. osoba s invaliditetom koja nije u mogućnosti udovoljiti osnovnim životnim potrebama,
 8. odrasla osoba žrtva obiteljskog ili drugog nasilja te žrtva trgovanja ljudima,
 9. osoba koja zbog starosti ili bolesti ne može samostalno skrbiti o osnovnim životnim potrebama,
 10. osoba ovisna o alkoholu, drogi, kockanju i drugim oblicima ovisnosti,
 11. beskućnik ili
 12. druga osoba koja ispunjava uvjete propisane Zakonom.

U okviru ovog Socijalnog plana obuhvatit će se sve skupine korisnika socijalnih usluga s time da je analizom potreba te unutar pojedinih mjera identificiran očekivani broj korisnika i pruženih usluga u provedbenom razdoblju.

Slijedom navedenog očekuje se da će ukupan broj korisnika koji će biti obuhvaćeni ovim Socijalnim planom biti 11.050, od čega 2.650 djece i mladih u riziku, 4.500 osoba 20 – 64 godine te 2.400 osoba starije životne dobi. Osim njih, ovim Socijalnim planom bit će obuhvaćeni i svi pružatelji socijalnih usluga s područja Županije, kao i sustav socijalne skrbi u okviru kojih će biti obuhvaćeno 1.500 sudionika.



Projekt je sufinancirala Europska unija iz Europskog socijalnog fonda plus.

1.2. Misija i vizija

Misija:

Osigurati dostupnost i kvalitetu postojećih socijalnih usluga za pripadnike ranjivih skupina na području Krapinsko-zagorske županije s ciljem pružanja socijalnih usluga s kojima će korisnici biti zadovoljni i koje će adekvatno odgovoriti na njihove potrebe te razviti socijalne inovacije u suradnji sa širokom mrežom pružatelja socijalnih usluga u Krapinsko-zagorskoj županiji.

Vizija:

U Krapinsko-zagorskoj županiji pruža se široka lepeza socijalnih usluga kroz suradnju svih dionika s ciljem zaštite, pomoći, solidarnosti i zadovoljstva korisnika!

2. SOCIO-EKONOMSKA I DEMOGRAFSKA STRUKTURA STANOVNIŠTVA

Krapinsko-zagorska županija obuhvaća područje od 1.229 km² s 120.702 stanovnika (58.777 muškaraca, 61.925 žena). Prema popisu stanovništva iz 2021. godine, u gradovima živi 48.897 stanovnika, od čega gotovo trećinu čini stanovništvo Krapine – 11.530 stanovnika), a u općinama 71.805 stanovnika, od čega najviše stanovnika živi u općini Bedekovčina, njih 7.340.

Na području Krapinsko-zagorske županije prevladavaju naselja koja imaju pretežno ruralna obilježja. Gradska naselja predstavljaju područja koja imaju prijelazna obilježja između urbaniziranog prostora i sela. Krapinsko-zagorska županija suočava se s problemom koji je primjetan i na razini Republike Hrvatske, očitim padom i odlaskom stanovnika. Pad broja stanovnika kontinuirano je prisutan u svim urbaniziranim naseljima gradova i općina županije dok je najizraženije smanjenje broja stanovnika prisutno u ruralnim naseljima. Krapinsko-zagorska županija nalazi se u sjeverozapadnom dijelu Republike Hrvatske i pripada prostoru središnje Hrvatske. Zasebna je geografska cjelina koja se pruža od vrhova Macelja i Ivančice na sjeveru do Medvednice na jugoistoku. Zapadna granica, ujedno i državna granica s Republikom Slovenijom, jest rijeka Sutla, a istočna granica je vododjelnica porječja Krapine i Lonje. Ovako razgraničen prostor županije podudara se sa zemljopisnom regijom Donje Zagorje.

Slika 1. Položaj Krapinsko-zagorske županije u Republici Hrvatskoj



Izvor: <https://kzz.hr/>, Krapinsko-zagorska županija, preuzeto 1. kolovoza 2024. godine

Projekt je sufinancirala Europska unija iz Europskog socijalnog fonda plus.

Površinom je jedna od manjih županija (1.229 km²), ali ima veće demografsko značenje jer je gustoćom stanovnika od 98,21 stan./km² iznad državnog prosjeka koji iznosi 71,50 stan./km² te je, uz Međimursku i Varaždinsku županiju, najgušće naseljeno područje Republike Hrvatske. Krapinsko-zagorska županija prostorno je podijeljena na 32 jedinice lokalne samouprave i to na 7 gradova i 25 općina.

Grad Krapina sjedište je Krapinsko-zagorske županije.

Tablica 2. Krapinsko-zagorska županija - općeniti podaci

Površina km ²	Broj stanovnika	Broj stanovnika na km ²	Broj gradova	Broj općina	Broj naselja
1.229	120.702	98,21	7	25	422

Izvor: <https://dzs.gov.hr/>, Podaci za Krapinsko-zagorsku županiju, preuzeto 1. kolovoza 2024. godine

Veliko prometno značenje županiji daje međunarodni cestovni pravac koji prolazi duž cijele županije i predstavlja dio sjeverozapadnog ulaza/izlaza Republike Hrvatske prema Europi te budući međunarodni željeznički koridor koji će povezivati Zagreb i Beč. Geoprometni strateški položaj županije unutar Republike Hrvatske, a i jugozapadne Europe, uključuje 6 cestovnih i 2 željeznička granična prijelaza, što govori o prometnoj frekventnosti prostora Županije.

2.1. Demografska obilježja

2.1.1. Stanovništvo prema dobi, spolu i teritorijalnoj rasprostranjenosti

Prema podacima iz Popisa stanovništva provedenog 2021. godine, na području Krapinsko-zagorske županije živjelo je 120.702 stanovnika. Broj stanovnika je u odnosu na popis iz 2011. godine manji za 12.190 stanovnika. Nepovoljna demografska kretanja prisutna duži niz godina, nastavila su se i u 2023. godini.

Grafikon 1. Broj stanovnika Krapinsko-zagorske županije po popisima stanovništva 1991. – 2021.



Izvor: www.dzs.hr Popisi stanovništva 1991., 2001., 2011. i 2021. godine.

Osnovni uzrok ovakvog stanja je negativni prirodni prirast, odnosno prirodni pad stanovništva koji se događa na području cijele Republike Hrvatske.

Tablica 3. Prirodno kretanje stanovništva Krapinsko-zagorske županije 2019. - 2023.

Krapinsko-zagorska županija	Rođeni			Umrli		Prirodni prirast	Umrla dojenčad na 1 000 živorođenih	Vitalni indeks (živorođeni na 100 umrlih)
	Ukupno	Živorodeni	Mrtvorodeni	Ukupno	Umrla dojenčad			
2019.	1.043	1.035	8	1.725	6	-690	5,8	60,0
2020.	1.052	1.049	3	1.979	2	-930	1,9	53,0
2021.	1.084	1.080	4	2.015	3	-935	2,8	53,6
2022.	1.070	1.066	4	1.883	2	-817	1,9	56,6
2023.	955	950	5	1.734	6	-784	6,3	54,8

Izvor: www.dzs.hr Prirodno kretanje stanovništva po županijama od 2019. do 2023., preuzeto 26. rujna 2024.

Iz prikazane tablice je vidljivo kako je prošle 2023. godine na području Krapinsko-zagorske županije rođeno svega 950 živorođenih djece što je jedna od nižih brojki unazad nekoliko godina. Također vidljivo je i značajno povećanje umrle dojenčadi na 1.000 živorođenih s 1,9 na 6,3. Sukladno prikazanim brojkama u tablici vidljiv je prošlogodišnji negativni prirodni prirast u iznosu od -784 stanovnika.

Tablica 4. Prirodno kretanje stanovništva Krapinsko-zagorske županije u 2023.

Krapinsko-zagorska županija	Rođeni		Umrli		Prirodni prirast	Vitalni indeks (živorođeni na 100 umrlih)
	Živorodeni	Mrtvorodeni	Ukupno umrlih	Umrla dojenčad		
Donja Stubica	35	-	68	-	-33	51,5
Klanjec	17	-	35	-	-18	48,6
Krapina	94	1	173	1	-79	54,3
Oroslavje	38	-	80	-	-42	47,5
Pregrada	54	-	94	2	-40	57,4
Zabok	70	1	110	-	-40	63,6
Zlatar	40	-	65	-	-25	61,5
Bedekovčina	50	-	85	1	-35	58,8
Budinščina	23	-	31	-	-8	74,2
Desinić	21	-	39	-	-18	53,8

Projekt je sufinancirala Europska unija iz Europskog socijalnog fonda plus.

Đurmanec	27	-	53	1	-26	50,9
Gornja Stubica	38	1	77	-	-39	49,4
Hrašćina	9	-	36	-	-27	25,0
Hum na Sutli	33	-	61	-	-28	54,1
Jesenje	21	-	18	-	3	116,7
Konjščina	26	-	40	-	-14	65,0
Kraljevec na Sutli	20	-	33	1	-13	60,6
Krapinske Toplice	48	-	83	-	-35	57,8
Kumrovec	7	-	24	-	-17	29,2
Lobor	23	-	37	-	-14	62,2
Mače	17	-	29	-	-12	58,6
Marija Bistrica	50	-	90	-	-40	55,6
Mihovljan	11	-	36	-	-25	30,6
Novi Golubovec	5	-	13	-	-8	38,5
Petrovsko	17	-	38	-	-21	44,7
Radoboj	22	1	44	-	-22	50,0
Stubičke Toplice	22	-	31	-	-9	71,0
Sveti Križ Začretje	39	-	96	-	-57	40,6
Tuhelj	13	-	24	-	-11	54,2
Veliko Trgovišće	37	1	48	-	-11	77,1
Zagorska Sela	2	-	14	-	-12	14,3
Zlatar-Bistrica	21	-	29	-	-8	72,4
Ukupno	950	5	1.734	-	-784	54,8

Izvor: www.dzs.hr Prirodno kretanje stanovništva Krapinsko-zagorske županije za 2023. preuzeto 26. rujna 2024.

Prema podacima Državnog zavoda za statistiku, na području Krapinsko-zagorske županije u 2023. godini rođeno je ukupno 950 djece. Ukupno su umrle 1.734 osobe. Tako je 2023. godine na području Krapinsko-zagorske županije umrlo 784 stanovnika više nego što ih se rodilo, dok je ranijih godina ta razlika bila čak i veća. Od ukupno 32 jedinice lokalne samouprave na području Županije, u 2023. godini pozitivni prirodni je zabilježen samo u općini Jesenje (3). Najniži vitalni indeks imale su općine Kumrovec (29,2), Hrašćina (25,0) i Zagorska Sela (14,3). Ukupno gledano, gradovi bilježe nešto više vrijednosti vitalnog indeksa (prosječno 69,4), u odnosu na općine (prosječno 50,2). Usporedbe radi,

vitalni indeks Županije i dalje je značajno nepovoljniji (54,8) u odnosu na prosječni vitalni indeks za Hrvatsku koji je u 2023. godini iznosio 75,2.

Trend migracije na području Republike Hrvatske, pa tako i Krapinsko-zagorske županije se mijenja iz godine u godinu. Niže je prikazana vanjska i unutarnja migracija u Republici Hrvatskoj i Krapinsko-zagorskoj županiji.

Tablica 5. Vanjska migracija stanovništva po županijama

Županija	2019.		2020.		2021.		2022.		2023.	
	Doseljeni	Odseljeni	Doseljeni	Odseljeni	Doseljeni	Odseljeni	Doseljeni	Odseljeni	Doseljeni	Odseljeni
Republika Hrvatska	37.726	40.148	33.414	34.046	35.912	40.424	57.972	46.287	69.396	39.218
Krapinsko-zagorska županija	855	633	1.046	713	1.058	1.069	1.024	1.235	1.240	750

Izvor: www.dzs.hr Migracija stanovništva Republike Hrvatske u 2023., preuzeto 26. rujna 2024.

Tablica 6. Unutarnja migracija stanovništva Republike Hrvatske prema području doseljenja i odseljenja po županijama u 2023.

Županija	Doseljeni		Odseljeni		Saldo migracije među županijama	Preseljeno stanovništvo unutar županije	
	Ukupno	Iz druge županije	Ukupno	U drugu županiju		Među naseljima istoga grada/općine	Među gradovima/općinama iste županije
Republika Hrvatska	73.186	30.051	73.186	30.051	0	15.567	27.568
Krapinsko-zagorska županija	2.226	771	2.107	652	119	451	1.004

Izvor: www.dzs.hr Migracija stanovništva Republike Hrvatske u 2023., preuzeto 26. rujna 2024.

Prema podacima o migracijama stanovništva Republike Hrvatske Državnog zavoda za statistiku u 2023. godini u Republiku Hrvatsku se doselilo 69.396 osoba, a odselilo se 39.218 osoba. Prema tome saldo migracije stanovništva bio je pozitivan i iznosi +30.178. U 2021. godini iz inozemstva se doselilo 55,30 % hrvatskih državljana i 44,70 % stranaca, a odselilo se 95,60 % hrvatskih državljana i 4,40 % stranaca. Od ukupnog broja doseljenih osoba u Republiku Hrvatsku 31,10 % osoba doselilo se iz Bosne i Hercegovine. Od ukupnog broja odseljenih osoba iz Republike Hrvatske najviše osoba odselilo se u Njemačku (56,10 %). U ukupnom broju doseljenih osoba iz inozemstva u Republiku Hrvatsku u 2021. godini najveći su udio imali Grad Zagreb (23,80%) i Splitsko-dalmatinska županija (14,00 %). Prema broju odseljenih osoba iz Republike Hrvatske u inozemstvo na prvome je mjestu Grad Zagreb s 13,40% od ukupnog broja odseljenih, slijede Osječko-baranjska županija s 10,00 % i Zagrebačka županija s 8,00 %. Prema dostupnim podacima Državnog zavoda za statistiku, u 2023.

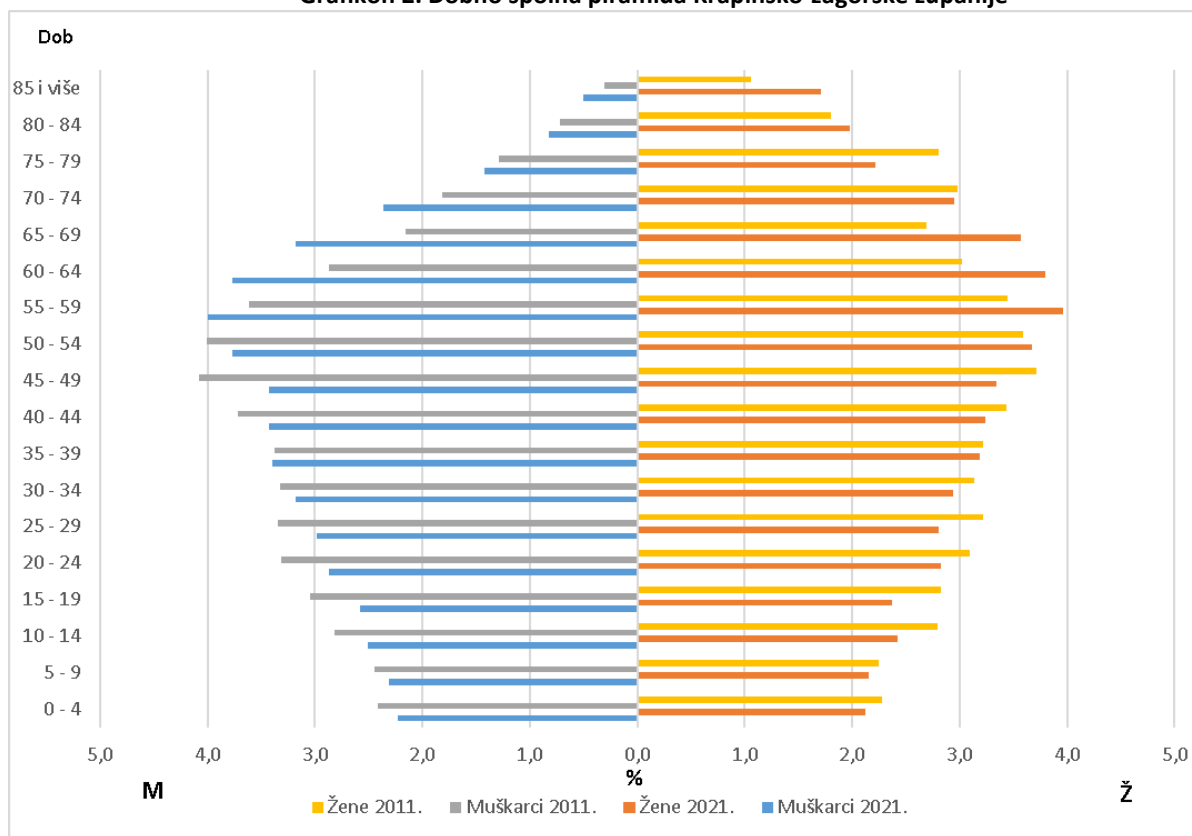
godini doseljeno je 1.240 stanovnika u Krapinsko-zagorsku županiju, a odseljeno njih 750 većinom u inozemstvo. Tako u 2023. godini Krapinsko-zagorska županija bilježi pozitivan saldo migracije.

Tablica 7. Raspodjela stanovništva po općinama i gradovima u Krapinsko-zagorskoj županiji 2011. godine – 2021. godine.

Ime grada / općine	Broj stanovnika u 2011. g.	Broj stanovnika u 2021. g.
GRADOVI		
Donja Stubica	5.930	5.326
Klanjec	3.234	2.548
Krapina	12.950	11.530
Oroslavje	6.253	5.834
Pregrada	7.165	5.927
Zabok	9.365	8.656
Zlatar	6.506	5.574
OPĆINE		
Bedekovčina	8.482	7.340
Budinščina	2.793	2.182
Desinić	3.478	2.530
Đurmanec	4.481	3.781
Gornja Stubica	5.726	4.622
Hrašćina	1.826	1.388
Hum na Sutli	5.476	4.592
Jesenje	1.643	1.371
Konjščina	4.074	3.308
Kraljevec na Sutli	1.815	1.591
Krapinske Toplice	5.744	4.827
Kumrovec	1.588	1.412
Lobor	3.188	2.703
Mače	2.534	2.258
Marija Bistrica	5.976	5.553
Mihovljan	1.938	1.677
Novi Golubovec	996	824
Petrovsko	2.656	2.270
Radoboj	3.387	2.981
Stubičke Toplice	2.805	2.740
Sveti Križ Začretje	6.165	5.659
Tuhelj	2.104	2.043
Veliko Trgovišće	4.945	4.448
Zagorska Sela	996	889
Zlatar Bistrica	2.600	2.308
Ukupan broj stanovnika	132.892	120.702

Izvor: www.dzs.hr Popis stanovništva 2021. godine, preuzeto 6. kolovoza 2024. godine

Grafikon 2. Dobno spolna piramida Krapinsko-zagorske županije



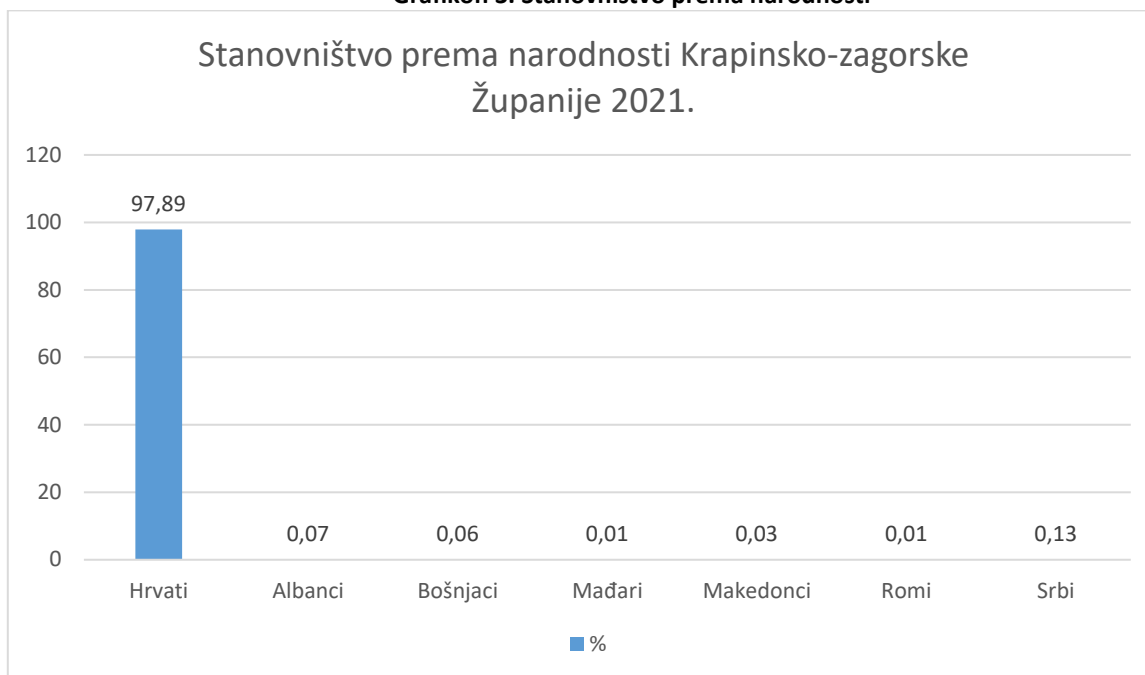
Izvor: www.dzs.hr Popis stanovništva 2021. godine, preuzeto 26. rujna 2024. godine

Vidljivo je da je na razini županije došlo do smanjenja broja stanovništva od zadnjeg popisa stanovništva 2011. godine. Tako je prema službenim podacima Državnog zavoda za statistiku popisom stanovništva 2021. godine utvrđeno značajno smanjenje populacije u dobi 0 – 14 godina, što predstavlja pad od oko 7 % stanovništva, zatim je došlo do smanjenja populacije u dobi 15 – 29 godina za (oko 6 % stanovništva) te smanjenja stanovništva u dobi 30 – 35 godina (oko 3 %). Došlo je do porasta dobne skupine 65 – 74 godine (gotovo 3 %). Ono što je najviše zabrinjavajuće, a to se pokazalo i na državnoj razini, je rast broja stanovnika u dobnim kategorijama 50 +. Zanimljiv je i rast na razini Županije stanovnika dobne kategorije 85 + kojih je, prema zadnjem Popisu stanovništva iz 2021. godine, živjelo 2.671 što je značajan porast u odnosu na popis stanovništva iz 2011. godine kada je na teritoriju Županije živjelo 1.166 stanovnika dobne kategorije 85 +.

Promatrajući dobno spolnu strukturu stanovništva, vidljiv je trend kretanja posebice ženske populacije prema starijoj životnoj dobi, dok je kod muške populacije razvidan porast broja muških osoba u kategorijama starijeg stanovništva u odnosu na Popis stanovništva iz 2011. godine.

Svi ovi trendovi navode na zaključak da je unutar populacije vidljiv trend starenja stanovništva koji će imati značajan utjecaj na strukturu i kvantitetu socijalnih usluga.

Grafikon 3. Stanovništvo prema narodnosti



Izvor: www.dzs.hr Popis stanovništva 2021. godine, preuzeto 26. rujna 2024. godine

Iz priloženog grafikona kako Krapinsko-zagorska županija ima razmjerno homogenu nacionalnu strukturu stanovništva. Prema posljednjem popisu 2021. godine županije je imala sljedeći nacionalni sastav: Hrvati (97,89 %), Albanci (0,07 %), Bošnjaci (0,06 %), Mađari (0,01 %), Makedonci (0,03 %), Romi (0,01 %) i Srbi (0,13 %).

Iz iznijetih podataka vidljivo je da nepovoljna demografska kretanja nisu zaobišla Krapinsko-zagorsku županiju. Nastala situacija traži razvijanje izvaninstitucijskih oblika skrbi posebice za stariju populaciju. U skladu s demografskim kretanjima predviđa se da će u budućnosti ove potrebe biti još izraženije.

2.1.2. Obilježja kućanstva

Rezultati Popisa stanovništva iz 2021. godine ukazuju na smanjenje ukupnog broja kućanstava u Županiji s 42.067 (prema Popisu stanovništva iz 2011. godine) na 38.748 u 2021. godini. Institucionalno kućanstvo obuhvaća osobe za čiji smještaj i ishranu skrbi neka ustanova. To su u pravilu kućanstva koja je osnovala pravna ili fizička osoba radi dugotrajnog udomljavanja i zbrinjavanja određene skupine ljudi.

U Popisu stanovništva iz 2021. godine institucionalna kućanstva raščlanjuju se na: obrazovne institucije, zdravstvene i institucije za skrb, institucije za umirovljenike ili starije osobe, vojne institucije, vjerske institucije i ostale institucije. Popis stanovništva iz 2021. godine pokazuje da je došlo do pada broja kućanstava i to za 3.319, tako da na području Županije trenutačno ima 38.748 kućanstva.

Projekt je sufinancirala Europska unija iz Europskog socijalnog fonda plus.

Tablica 8. Stanovništvo Krapinsko-zagorske županije i stanovništvo Republike Hrvatske prema podjeli na privatna i institucionalna kućanstva u 2011. godine - 2021. godine

	Krapinsko-zagorska županija 2011.	Republika Hrvatska 2011.	Krapinsko- zagorska županija 2021.	Republika Hrvatska 2021.
Ukupan broj stanovnika	132.892	4.284.889	120.702	3.871.833
Ukupno kućanstava	42.067	1.520.151	38.748	1.436.893
Privatna kućanstva	42.040	1.519.038	38.721	1.435.440
Institucionalna kućanstava	27	1.113	27	1.453

Izvor: www.dzs.hr Broj kućanstava po županijama, preuzeto 8. kolovoza 2024. godine

Prema Popisu iz 2021. godine, podacima o stambenim jedinicama prema broju kućanstava i članova kućanstava, u Krapinsko-zagorskoj županiji ukupno je bilo 41.417 stambenih jedinica. Kolektivni stan jest skup prostorija koje se koriste za organizirani smještaj i stanovanje većih skupina ljudi ili nekoliko kućanstava. To su npr. domovi umirovljenika, domovi za zbrinjavanje djece i mladeži, ustanove za trajnu skrb i smještaj osoba s psihofizičkim i drugim bolestima, samostani, zatvori, vojarne i sl. Godine 2021. u Krapinsko-zagorskoj županiji bilo je 8.961 jednočlanih kućanstava, 8.614 dvočlanih kućanstava, 6.682 tročlanih kućanstava, 6.270 četveročlanih kućanstava, 4.142 peteročlanih kućanstava, 2.499 šesteročlanih kućanstava i 1.003 kućanstava sa 7 ili više članova. Prosječna veličina je bila 3,1 članova kućanstva, dok je državni prosjek 2,7.

Tablica 9. Udio privatnih kućanstava prema broju članova u Krapinsko-zagorskoj županiji i u Hrvatskoj u 2011. godine te privatnih kućanstava u Hrvatskoj u 2021. godine (%)

	Krapinsko-zagorska županija 2011.	Krapinsko-zagorska županija 2021.	Hrvatska 2011.	Hrvatska 2021.
Jednočlana	21,9	20,2	24,6	27,8
Dvočlana	21,2	23,4	25,6	26,7
Tročlana	17,2	17,0	18,8	17,9
Četveročlana	17,9	15,1	17,3	15,2
Peteročlana	11,2	10,0	8,0	12,4
Prosječan broj članova domaćinstava	3,1	3,1	2,8	2,7

Izvor: www.dzs.hr Popis stanovništva 2021. godine, preuzeto 1. kolovoza 2024. godine

Godine 2021. u Krapinsko-zagorskoj županiji bilo je 8.961 jednočlanih kućanstava, 8.614 dvočlanih kućanstava, 6.682 tročlanih kućanstava, 6.270 četveročlanih kućanstava, 4.142 peteročlanih

kućanstava, 2.499 šesteročlanih kućanstava i 1.003 kućanstava sa 7 i više članova. Prosječan broj članova kućanstva za Krapinsko-zagorsku županiju nešto je viši (3,1) od Hrvatskog prosjeka (2,7).

Tablica 10. Broj članova institucionalnih kućanstava u Hrvatskoj i Krapinsko-zagorskoj županiji prema veličini kućanstava u 2021. godine.

Ukupno	Broj članova institucionalnoga kućanstva											
	Manje od 10	10 – 19	20 – 29	30 – 39	40 – 49	50 – 99	100 – 149	150 – 199	200 – 249	250 – 299	300 i više	
Republika Hrvatska												
Broj kućanstava	1.453	507	420	214	71	51	113	23	20	15	10	9
Broj osoba	41.844	2.376	6.184	4.938	2.423	2.253	7.901	2.850	3.522	3.396	2.752	3.249
Krapinsko-zagorska županija												
Broj kućanstava	43	12	12	6	3	4	2	1	-	2	1	-
Broj osoba	1.655	65	190	138	99	182	146	112	-	461	262	-

Izvor: www.dzs.hr Popis 2021. stanovništva – kućanstva i obitelji po županijama, preuzeto 8. kolovoza 2024.

2.1.3. Obilježja obitelji

U desetogodišnjem razdoblju između dva popisa stanovništva (2011. godine i 2021. godine) smanjio se broj obitelji i djece u Krapinsko-zagorskoj županiji. Valja napomenuti da je u navedenom razdoblju zabilježen porast broja jednoroditeljskih obitelji i ukupnog broja djece koja žive u jednoroditeljskim obiteljima.

Tranzicijsko razdoblje donijelo je Hrvatskoj bitne promjene u društvenoj strukturi, između ostalog, raspad tradicionalne višegeneracijske obitelji, smanjenje fertiliteta, porast stope razvoda, porast broja jednoroditeljskih obitelji, samačkih kućanstava i udjela starog stanovništva.

Tablica 11. Obitelji prema tipu obitelji i broju djece u Krapinsko-zagorskoj županiji u 2011. godine. i 2021. godine.

Tip obitelji		Ukupno 2011.	Ukupno 2021.
Ukupno obitelji	Broj obitelji	37.254	34.441
Obitelji s djecom	Broj obitelji	27.312	24.594
	Broj djece	45.739	40.293
Bračni i izvanbračni par s djecom	Broj obitelji	21.256	18.190
	Broj djece	37.730	31.708

Projekt je sufinancirala Europska unija iz Europskog socijalnog fonda plus.

Majka s djecom	Broj obitelji	5.012	5.195
	Broj djece	6.557	6.963
Otac s djecom	Broj obitelji	1.044	1.208
	Broj djece	1.452	1.621

Izvor: www.dzs.hr Državni zavod za statistiku, Popis 2021. kućanstva i obitelji po županijama, preuzeto 8. kolovoza 2024.

Prema podacima iz Popisa 2021. godine od ukupno 24.594 obitelji s djecom, nešto manje od polovice čine obitelji s djecom koja se školuju.

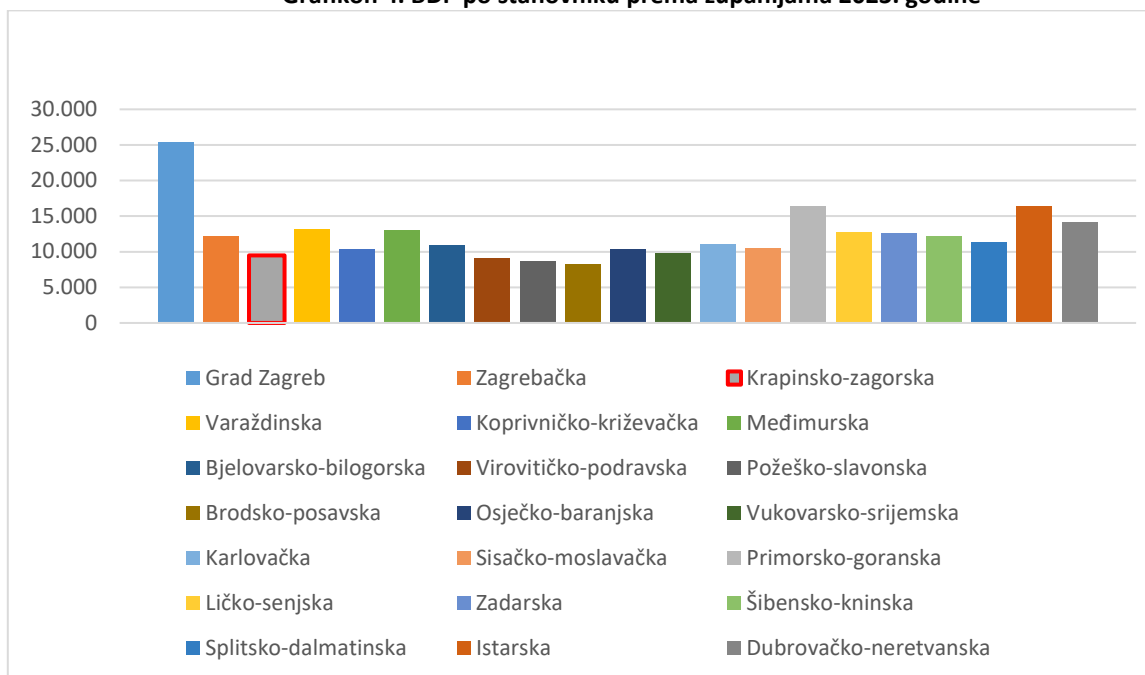
Prema posljednjim dostupnim podacima Državnog zavoda za statistiku, u Krapinsko-zagorskoj županiji u 2023. godini sklopljeno je 513 brakova, a razvedeno njih 111, što, gledano u odnosu na 2022. godinu kada je bilo sklopljeno 542 brakova, a razvedeno 86 brakova pokazuje evidentan pad broja sklopljenih brakova, a porast broja razvedenih brakova. Omjer sklopljenih i razvedenih brakova u Krapinsko-zagorskoj županiji još uvijek je povoljniji od prosjeka u Hrvatskoj, gdje je 2021. godine zabilježeno 266 razvedenih brakova na 1.000 sklopljenih. S obzirom na navedeno, za očekivati je da će stopa razvoda i u narednom razdoblju rasti, što traži razvijanje određenih oblika usluga i programa potpore ovim obiteljima. Od ukupno sklopljenih brakova, prvi brak u Republici Hrvatskoj sklopilo je 87,8 % žena i 87,7 % muškaraca. Prosječno trajanje razvedenog braka u Hrvatskoj je 14,3 godina. U 39,1 % razvedenih brakova nije bilo uzdržavane djece, u 34,4 % razvedenih brakova bilo je jedno uzdržavano dijete, a u 26,5 % razvedenih brakova bilo je dvoje ili više uzdržavane djece. Najviše uzdržavane djece rođene u braku koji je razveden povjereno je na čuvanje i odgoj ženi (85,9 %). Mužu je povjereno 10,3 %, mužu i ženi 3,3 %, a drugim osobama i ustanovama 0,5 % djece. Prosječna starost pri sklapanju prvog braka povećava se i za ženika i za nevjestu. Tako je u 1989. godini prosječna starost nevjeste pri sklapanju prvog braka iznosila 23,1 godinu, za ženika 26,7 godina, dok je u 2023. godini prosječna starost ženika iznosila 31,7 godina, a nevjeste 29,3 godina. Od ukupnog broja sklopljenih brakova u 2023. godini, vjerski brak sklopilo je 50,6 % parova, a građanski brak 49,4 % parova.

2.2. Gospodarstvo

Prema posljednjim relevantnim podacima Državnog zavoda za statistiku, bruto domaći proizvod (BDP) Krapinsko-zagorske županije u 2023. godini iznosio je 1.155.805,00 EUR. Prosječni BDP po stanovniku u Krapinsko-zagorskoj županiji u 2023. godini iznosio je 9.469,00 EUR. Primjetan je rast BDP-a od odnosu na prijašnje godine. U odnosu na EU 27, Krapinsko-zagorska županija nalazi se na 32 % prosjeka EU 27 u 2023. godini. U istoj godini, Republika Hrvatska nalazila se na 61 % prosjeka EU 27.

Projekt je sufinancirala Europska unija iz Europskog socijalnog fonda plus.

Grafikon 4. BDP po stanovniku prema županijama 2023. godine



Izvor: www.dzs.hr. Bruto domaći proizvod – pregled prema županijama, preuzeto 6. kolovoza 2024. g.

S obzirom da je poticanje razvoja malog i srednjeg poduzetništva jedan od strateških ciljeva Krapinsko-zagorske županije, kontinuirano se provode mjere potpore malim i srednjim poduzetnicima. Tako je jedna od najznačajnijih mjera u tom segmentu stvaranje povoljnijeg financijskog okruženja za malo gospodarstvo putem kvalitetne financijske podrške (povoljnije kamatne stope u odnosu na tržišne, duži rokovi otplate kredita i dr.).

Također, kako bi se poduzetnicima omogućio lakši pristup financiranju i povoljniji uvjeti kreditiranja razvojnih projekata, Županija samostalno ili u suradnji s (tadašnjim) Ministarstvom gospodarstva, rada i poduzetništva (sadašnjim Ministarstvom gospodarstva) te jedinicama lokalne samouprave još od 1997. godine provodi tzv. poticajne kreditne linije, prvenstveno subvencioniranje kamate na kredite odobrene preko poslovnih banaka.

Tablica 12. Gospodarski pokazatelji

Gospodarski pokazatelji			
	2020.	2021.	2022.
Broj poduzetnika	2.457	2.585	2.743
Ukupni prihodi (EUR)	1.749.183	2.091.962	2.426.655
Ukupni rashodi (EUR)	1.639.610	1.950.360	2.233.028
Bruto dobit (EUR)	109.573	141.602	193.628

Projekt je sufinancirala Europska unija iz Europskog socijalnog fonda plus.

Neto plaće (EUR)	852	898	976
Broj zaposlenih	22.868	23.464	23.264

Izvor: www.investcroatia.gov.hr Gospodarski pokazatelji za Krapinsko-zagorsku županiju, preuzeto 7. kolovoza 2024. godine

Gospodarstvo Krapinsko-zagorske županije obilježeno je pozitivnim trendovima u kretanju osnovnih makroekonomskih pokazatelja. Naime, vidljivi su pozitivni pomaci u gotovo svim poslovnim pokazateljima. Negativan pokazatelj vidljiv je jedino u broju zaposlenih, ali s obzirom na općeprisutan nedostatak radne snage, to je i očekivano.

U 2022. godini u Krapinsko-zagorskoj županiji poslovalo je 2.743 tvrtki koje su ukupno zapošljavale 23.264 djelatnika. Broj poduzetnika je povećan za 6,11 %, dok se broj zaposlenih smanjio za 0,85 % u odnosu na godinu prije. Ukupni prihodi poduzetnika Krapinsko-zagorske županije iznosili su 2,4 mlrd. EUR, a ukupni rashodi 2,2 mlrd. EUR. Ukupni prihodi porasli su za 16 %, a rashodi za 14,50 % u odnosu na prethodnu godinu. Razlika prihoda i rashoda, odnosno bruto dobit, iznosila je 194 mil. EUR. Produktivnost rada povećala se za 16,85 %, u odnosu na godinu ranije. U 2022. godini 24,92 % tvrtki ostvarilo je gubitak razdoblja, dok ih je 75,08 % ostvarilo dobit razdoblja. Gospodarstvo Krapinsko-zagorske županije pretežno je izvozno orijentirano te ostvaruje pozitivan saldo vanjskotrgovinske razmjene, uz kontinuirano povećanje izvoza. Čak trećina ukupnih prihoda ostvaruje se na stranim tržištima.

Ostvaren je prihod od prodaje u inozemstvu u iznosu od 813 mil. EUR i bilježi rast od 20,96 % u odnosu godinu ranije. Istovremeno, uvoz se povećao za 36,32 % i iznosi 521 mil. EUR. Važnost i uspjeh izvoza naglašava i činjenica kako tvrtke Krapinsko-zagorske županije ostvaruju 33,49 % ukupnih prihoda na stranim tržištima. Ostvaren je pozitivan saldo vanjskotrgovinske razmjene u iznosu od 291 mil. EUR što predstavlja minimalno povećanje od 0,66 %. S obzirom na veličinu tržišta Krapinsko-zagorske županije, ali i veličinu domaćeg tržišta (nacionalnog), poduzetnički sektor Krapinsko-zagorske županije je relativno nekonkurentan i svoje proizvode ograničeno plasira na domaće i inozemno tržište. Minimiziranje troškova proizvodnje (materijala i proizvoda potrebnih za proizvodnju) te ulaganje u modernizaciju proizvodnje - novu opremu i postrojenja neki su od načina na koji uspješni poduzetnici Krapinsko-zagorske županije podižu konkurentnost.

2.3. Zaposlenost

2.3.1. Struktura zaposlenih osoba

Pozitivne promjene na tržištu rada obilježile su 2023. godinu, a ogledaju se u povećanju broja zaposlenih te smanjenu broja nezaposlenih i stope nezaposlenosti. Prema podacima Hrvatskog zavoda za mirovinsko osiguranje i Hrvatskog zavoda za zapošljavanje tijekom 2023. godine u Krapinsko-zagorskoj županiji prosječno je evidentirano 41.990 aktivnih stanovnika, od čega se 40.012 odnosi na osiguranike Hrvatskog zavoda za mirovinsko osiguranje, a 1.978 na nezaposlene osobe. Prosječni broj zaposlenih povećao se za 1,3 % (502 osobe) u usporedbi s 2022. godinom.

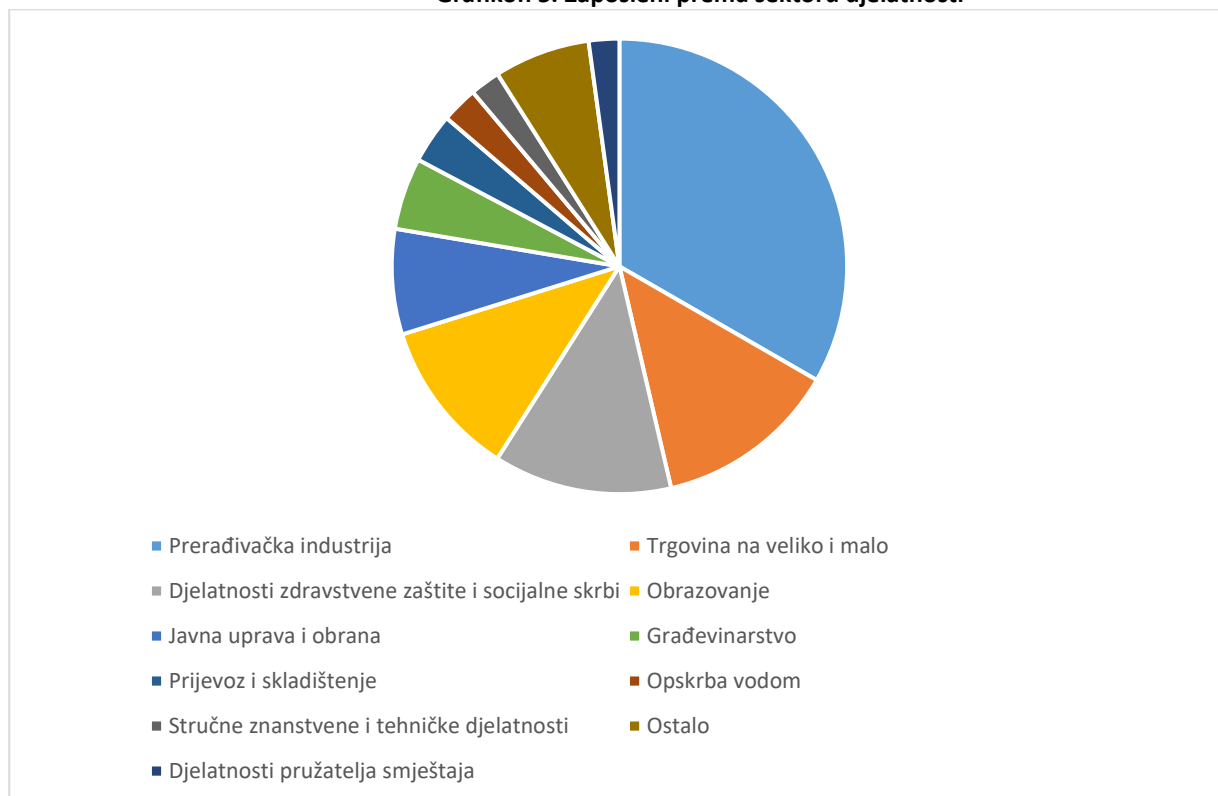
Projekt je sufinancirala Europska unija iz Europskog socijalnog fonda plus.

Istodobno, broj nezaposlenih smanjio se za 0,8 % (15 osoba), što je dovelo do povećanja ukupnog broja aktivnog stanovništva za 1,2 % (487 osoba).

U usporedbi s 2022. godinom povećan je broj zaposlenih u 13 područja djelatnosti, a značajnije postotno povećanje (ako promatramo područja s najmanje 1.000 zaposlenih) zabilježeno je u prijevozu i skladištenju (za 7,0 %), javnoj upravi i obrani; obveznom socijalnom osiguranju (za 6,6 %) i građevinarstvu (za 5,9 %). Istodobno, smanjen je broj zaposlenih u 6 područja djelatnosti, a od značajnijih djelatnosti za Županiju nešto više u prerađivačkoj industriji (za 1,9 %). Kod prosječnih godišnjih stopa nezaposlenosti, od 2013. godine značajno se smanjuju stope nezaposlenosti i na nacionalnoj razini i na razini Krapinsko-zagorske županije, uz iznimku 2020. godine. Tako je prosječna stopa nezaposlenosti za 2023. godinu u Krapinsko-zagorskoj županiji smanjena u odnosu na prethodnu godinu za 0,1 postotnih bodova i iznosila je 4,7 %, dok je na nacionalnoj razini prosječna stopa nezaposlenosti smanjena za 0,5 postotnih bodova na 6,2 %.

Na temelju podataka Državnog zavoda za statistiku, najveći broj radnika u pravnim osobama zaposlen je u sektoru prerađivačke industrije (33,32 %), trgovini na veliko i na malo (13,03 %), djelatnosti zdravstvene zaštite i socijalne skrbi (12,66 %), obrazovanju (11,16 %), javnoj upravi i obrani, obveznom socijalnom osiguranju (7,48 %) i građevinarstvu (5,11 %). Najmanji je broj radnika zaposlen u rudarstvu i vađenju (0,63 %), umjetnosti, zabavi i rekreaciji (0,58 %), ostalim uslužnim djelatnostima (0,31 %), administrativnim i pomoćnim uslužnim djelatnostima (0,31 %) i poslovanju nekretninama (0,07 %).

Grafikon 5. Zaposleni prema sektoru djelatnosti

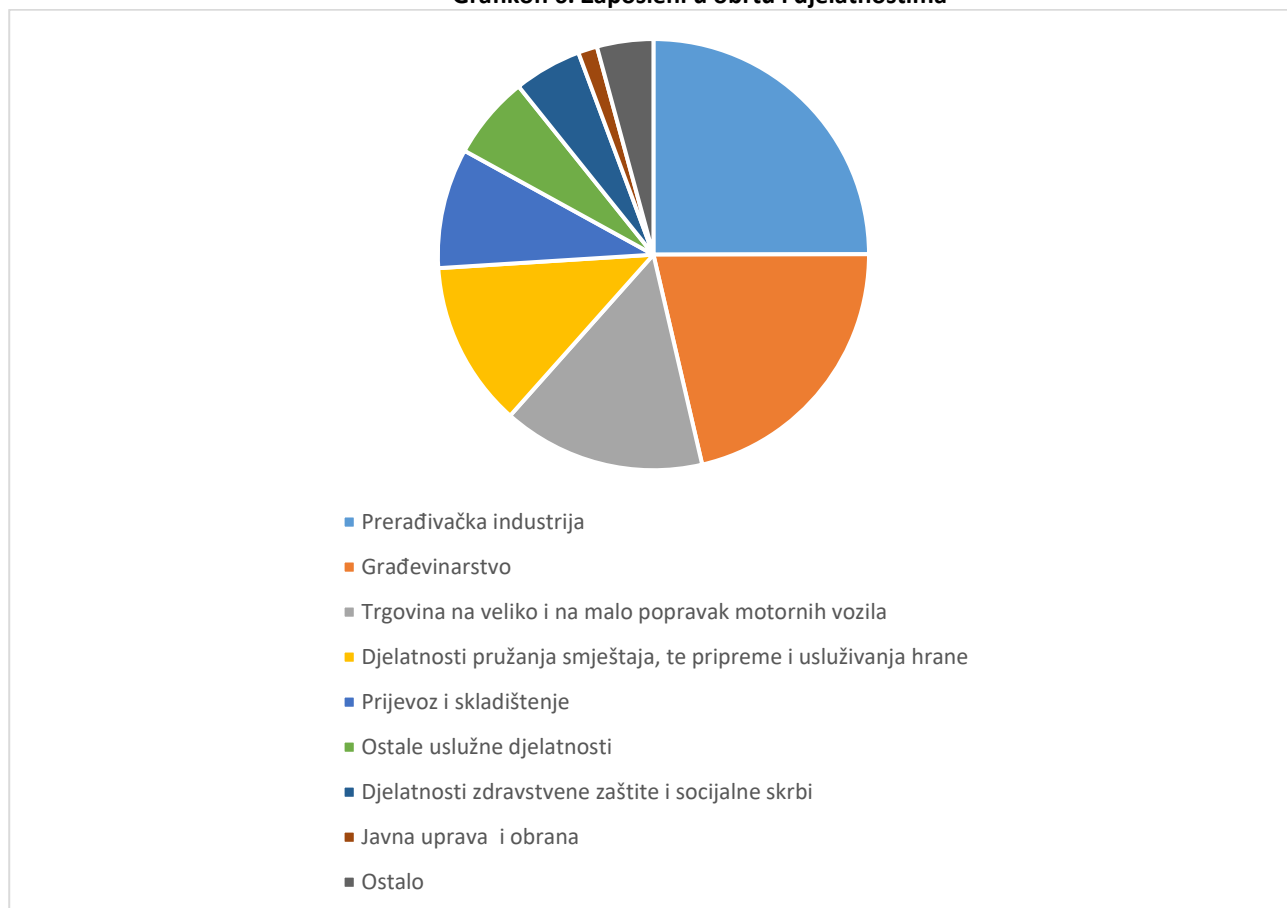


Izvor: www.dzs.hr Državni zavod za statistiku, Statističko izvješće zaposlenost, preuzeto 14. kolovoza 2024. godine

Projekt je sufinancirala Europska unija iz Europskog socijalnog fonda plus.

U obrtu i djelatnostima slobodnih profesija najveći je broj radnika također bio zaposlen u prerađivačkoj industriji (23,99 %), potom u građevinarstvu (20,56 %), trgovini na veliko i na malo (14,61 %), djelatnosti pružanja smještaja, pripreme i usluživanja hrane (11,94 %), prijevozu i skladištenju (8,65 %), ostalim uslužnim djelatnostima (6,00 %), djelatnosti zdravstvene zaštite i socijalne skrbi (4,89 %) te stručnim, znanstvenim i tehničkim djelatnostima (3,92 %), dok je udio zaposlenih u ostalim djelatnostima u manjem ili neznatnom broju.

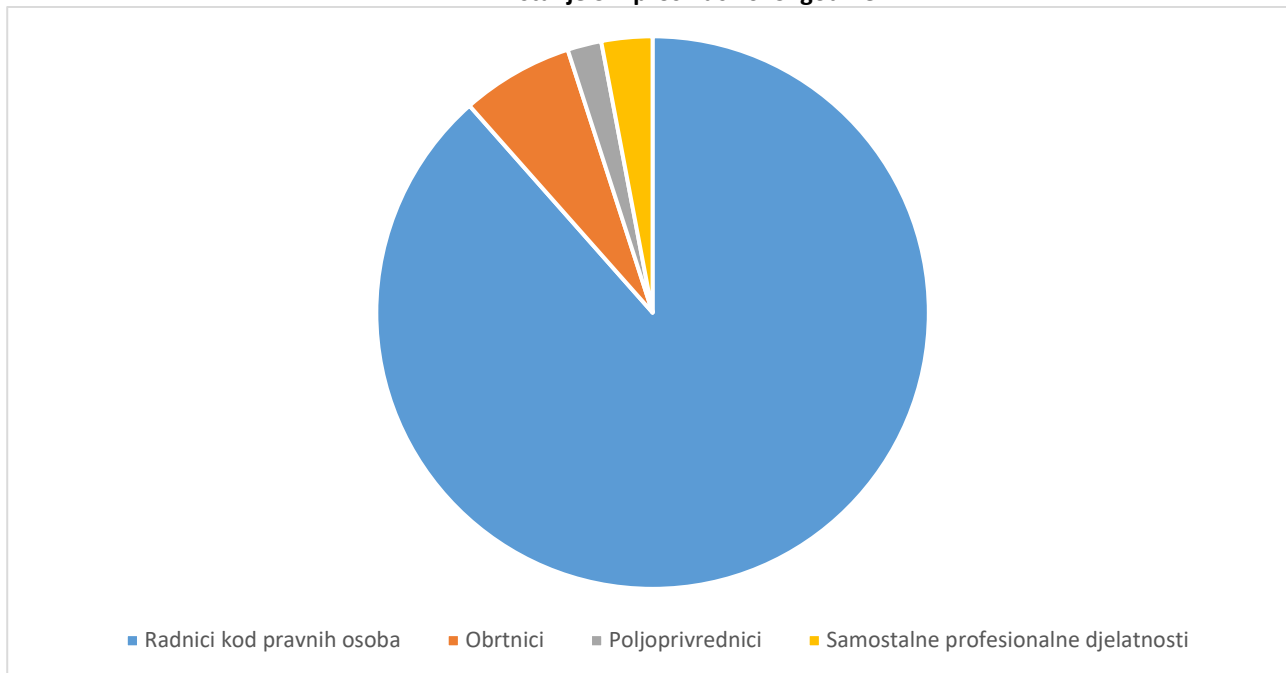
Grafikon 6. Zaposleni u obrtu i djelatnostima



Izvor: www.dzs.hr Statističko izvješće, zaposlenost i plaće, preuzeto 14. kolovoza 2024. godine

Najveći prosječni broj zaposlenih osoba s obzirom na gradove i općine na području Krapinsko-zagorske županije u 2023. godini (prema mjestu rada) bio je u gradovima Zabok (6.479 osiguranika HZMO ili 16,2 % svih zaposlenih u KZZ-u) i Krapina (6.020 ili 15,0 %), a slijede općine Hum na Sutli (2.620 ili 6,5 %) i Krapinske Toplice (2.189 ili 5,5 %), te grad Pregrada (2.173 ili 5,4 %). Istovremeno, najmanji prosječan broj zaposlenih osoba (udio 0,6 % i manje) je na području općina Zagorska Sela (99), Hrašćina (125), Kraljevec na Sutli (170), Novi Golubovec (208), Jesenje (228) i Kumrovec (234). U odnosu na 2022. godinu, rast prosječnog broja zaposlenih zabilježen je na području 24 grada/općina, pad na području njih 7, dok je u općini Kumrovec zabilježen jednak prosječni broj zaposlenih u odnosu na prethodnu godinu.

Grafikon 7. Doprinosi Mirovinskom fondu u Krapinsko-zagorskoj županiji prema osnovama osiguranja, stanje 31. prosinac 2023. godine



Izvor: www.hzmo.hr Doprinosi mirovinskom fondu po županijama, preuzeto 13. kolovoza 2024. godine

Najveći rast prosječnog broja zaposlenih evidentiran je u općinama Jesenje (za 14,0 %), Petrovsko (13,4 %), Radoboj (8,4 %), Mače (8,0 %), Gornja Stubica (7,3 %) i Tuhelj (6,9 %). S druge strane prosječna zaposlenost je najviše smanjena u općini Zlatar Bistrica (za 16,2%), gradu Donja Stubica (5,5 %) i općini Sveti Križ Začretje (3,6 %). Kod prosječnog broja zaposlenih kroz godine i dalje je prisutan trend rasta u Krapinsko-zagorskoj županiji s time da se u posljednjih 6 godina bilježi godišnji porast zaposlenosti oko 1,5 %. Slična su kretanja i na nacionalnoj razini, s time da je trend rasta zapošljavanja uz iznimku 2020. godine nešto viši u odnosu na Krapinsko-zagorsku županiju u posljednjih 6 godina. Tako je u 2023. godini zabilježen rast prosječnog broja zaposlenih u odnosu na prethodnu godinu u Krapinsko-zagorskoj županiji od 1,3 %, dok je rast prosječnog broja zaposlenih u Republici Hrvatskoj bio viši i iznosio je 2,5 %.

2.3.2. Plaće

Prema podacima Državnog zavoda za statistiku, prosječna mjesečna neto plaća osoba zaposlenih u pravnim osobama u Krapinsko-zagorskoj županiji u 2023. godini iznosila je 1.112,00 EUR, dok je prosječna plaća u Hrvatskoj iznosila 1.326,00 EUR.

Tablica 13. Prosječne mjesečne bruto i neto plaće zaposlenih po spolu, Krapinsko-zagorska županija i Republika Hrvatska, prosjek u 2023. godini

	Prosječne bruto plaće po zaposlenome EUR	Prosječne neto plaće po zaposlenome EUR

Projekt je sufinancirala Europska unija iz Europskog socijalnog fonda plus.

	Ukupno	Muškarci	Žene	Ukupno	Muškarci	Žene
Republika Hrvatska	1.834,00	1.784,00	1.703,00	1.326,00	1.297,00	1.240,00
Krapinsko-zagorska županija	1.732,00		1.112,00			

Izvor: www.dzs.hr Prosječne mjesečne neto i bruto plaće zaposlenih u 2023. godini, preuzeto 8. kolovoza 2024. godine

Prosječna bruto plaća u 2023. na razini RH je iznosila 1.834,00 EUR dok je prosječna bruto plaća u Krapinsko-zagorskoj županiji iznosila 1.732,00 EUR.

2.3.3. Nezaposlenost

Ukupan broj novoprijavljenih u evidenciju nezaposlenih tijekom 2023. godine bio je manji od zbroja zaposlenih s evidencije i brisanih iz evidencije zbog drugih razloga, što je rezultiralo padom nezaposlenosti. Analizirajući kretanja nezaposlenosti kroz desetogodišnje razdoblje, nezaposlenost je u kontinuiranom padu osim u 2020. godini kada je zbog epidemije COVID-19 virusa zabilježen rast nezaposlenosti za 15,0% u odnosu na prethodnu godinu. U Krapinsko-zagorskoj županiji u dvanaest mjeseci 2023. godine prosječno je evidentirano 1.978 nezaposlenih osoba, što je za 0,8 % ili za 15 osoba manje nego u razdoblju I. - XII. 2022. godine.

Tablica 14. Prosječna nezaposlenost u Krapinsko-zagorskoj županiji i Republici Hrvatskoj (2022. godina i 2023. godina)

Područje	2022.	2023.	Razlika	Stopa rasta (%)
KZŽ	1.993	1.978	-15	-0,8
RH	116.127	108.921	-7.206	-6,2

Izvor: www.hzz.hr Publikacije Krapinsko-zagorska županija, preuzeto 8. kolovoza 2024. godine

U 2023. godini u većini županija smanjena je prosječna nezaposlenost, a Krapinsko-zagorska županija je zabilježila manji pad registrirane nezaposlenosti u odnosu na nacionalnu razinu. Najveće smanjenje prosječne nezaposlenosti u 2023. godini zabilježeno je u Ličko-senjskoj (13,1 %), Splitsko-dalmatinskoj (-10,2 %), te u Dubrovačko-neretvanskoj županiji (-9,4%), a županije s rastom prosječne nezaposlenosti su Međimurska (+8,6 %), Varaždinska (+3,6 %), Virovitičko-podravska (+2,5 %) te Zadarska županija (+0,6 %). Na trajanje nezaposlenosti velikim dijelom utječe i fluktuacija - ulaz i izlaz iz evidencije nezaposlenih. Vidljivo je da zbog velikog broja ulazaka u evidenciju nakon sezonskog zapošljavanja, prvenstveno u djelatnosti pružanje smještaja te priprema i usluživanje hrane, dio priobalnih županija ima najkraće trajanje nezaposlenosti krajem 2023. godine.

Ako se iz ukupnog broja nezaposlenih izdvoje osobe koje su prethodno bile zaposlene, možemo ih promatrati prema djelatnosti prethodnog zaposlenja. Prosječni broj takvih osoba zabilježen 2023. godine iznosio je 1.704, što je 1,4 % manje nego u prethodnoj godini, dakle proporcionalno padu ukupnog prosječnog broja nezaposlenih. U većini djelatnosti došlo je do smanjenja broja nezaposlenih u 2023. u odnosu na 2022. godinu, a u nekima je smanjenje broja nezaposlenih bilo jače izraženo. Tako se, primjerice, broj nezaposlenih osoba koje su prethodno radile u djelatnostima

javna uprava i obrana, obvezno socijalno osiguranje te ostale uslužne djelatnosti smanjio za više od 21 %, dok se broj osoba koje su radile u prijevozu i skladištenju smanjio za 18,9 %. Ako promatramo djelatnosti s barem 100 prosječno nezaposlenih u 2023. godini značajnije povećanje bilježimo kod prerađivačke industrije (za 8,4 %), a nešto manje u djelatnosti pružanja smještaja te pripreme i usluživanja hrane (za 3,3 %).

2.3.4. Mirovine

U prosincu 2023. godine prosječan iznos mirovine, umanjene za porez i prirez, za korisnike starosnih, invalidskih i obiteljskih mirovina u Krapinsko-zagorskoj županiji iznosio je 380,00 EUR, dok je iznos prosječne mirovine u Hrvatskoj 491,00 EUR. Krajem 2023. godine u Županiji je bilo ukupno 33.165 korisnika starosnih, obiteljskih i invalidskih mirovina te 33.992 osiguranika obaveznog mirovinskog osiguranja. Odnos broja korisnika mirovina i osiguranika iznosi 1:1,02 što znači da na jednog umirovljenika dolazi nešto više od jednog osiguranika, dok je odnos na nacionalnoj razini ipak nešto povoljniji i iznosi 1:1,14. Prosječan mirovinski staž korisnika mirovine u Krapinsko-zagorskoj županiji iznosi 28 godina, 10 mjeseci i 24 dana. Ukupnom broju umirovljenika u Županiji treba pribrojiti i primatelje mirovine kojima su mirovine dodijeljene po posebnim zakonima (branitelji Domovinskog rata, pripadnici oružanih snaga i policije – 987).

2.3.5. Novčane naknade

Jedinice regionalne samouprave (županije) te jedinice lokalne samouprave (gradovi i općine) svojim građanima pružaju više vrsta novčanih naknada u skladu s nacionalnim zakonodavstvom, vlastitim regulatornim okvirom i fiskalnim sposobnostima. Prema Zakonu o socijalnoj skrbi, pravo na naknadu za troškove stanovanja i korisnicima zajamčene minimalne naknade odobravaju i podmiruju jedinice lokalne samouprave. Uobičajene pomoći jedinica lokalne i regionalne samouprave uključuju još pomoć obiteljima s djecom u subvencioniranju obrazovanja i prijevoza, jednokratne pomoći potrebitim obiteljima, pomoć umirovljenicima, sufinanciranje lokalnih organizacija civilnog društva i ostale novčane pomoći iznad zakonskog standarda ovisno o potrebama i proračunskim mogućnostima. Tablica 11 prikazuje izvršenje proračuna za socijalne programe u Krapinsko-zagorskoj županiji u 2014. godini podijeljene prema vrsti prava / naknada i prema izvoru financiranja.

Tablica 15. Prava u nadležnosti regionalnih i lokalnih jedinica samouprave za suzbijanje siromaštva i socijalne isključenosti

VRSTE PRAVA	Jedinice lokalne samouprave/gradovi i općine	Krapinsko-zagorska županija
	Utrošena sredstva u 2023. (EUR)	Utrošena sredstva u 2023. (EUR)
Pomoć za opremu novorođenog djeteta	257.874,74	48.709,58
Materijalne pomoći za predškolsku djecu	1.637.723,00	0,00
Materijalne pomoći za školsku djecu	98.589,00	8.453.904,70

Projekt je sufinancirala Europska unija iz Europskog socijalnog fonda plus.

Materijalne pomoći za umirovljenike	258.896,00	68.483,00
Subvencioniranje troškova prijevoza	47.852,00	4.980.506,22
Pomoć za troškove stanovanja	39.258,00	0,00
Pomoć i njega u kući	7.258,00	0,00
Izdaci za zdravstvenu zaštitu	39.742,69	3.638.599,10
Troškovi ukopa za nezbrinute osobe	2.369,87	0,00
Jednokratne novčane pomoći	102.259,639	39.861,19
Ostali različiti oblici materijalne i nematerijalne pomoći	298.471,85	362.357,04
Sufinanciranje programa organizacija civilnog društva	610.985,25	178.544,56
UKUPNO (EUR)	2.594.405,30	17.770.965,36

Izvor: izrada autora

Iako su lokalne i regionalne samouprave odgovorne za socijalnu skrb svojih stanovnika, u hrvatskom centraliziranom sustavu socijalne skrbi odluke o obveznim naknadama i uslugama propisanim Zakonom o socijalnoj skrbi donose područni uredi Hrvatskog zavoda za socijalni rad, koji su pod nadležnošću Ministarstva rada, mirovinskoga sustava, obitelji i socijalne politike. Stoga se potencijalni korisnici socijalne pomoći najprije moraju obratiti nadležnom područnom uredu prema njihovom mjestu prebivališta.

2.4. Invaliditet

U Krapinsko-zagorskoj županiji u 2023. godini, živjelo 24.179 osoba s invaliditetom od čega je 12.915 muškog spola (53,4 %) i 11.264 ženskog spola (46,6 %) te na taj način osobe s invaliditetom čine 20 % ukupnog stanovništva Krapinsko-zagorske županije. Najveći broj osoba s invaliditetom, njih 11.560 (47,8 %) u dobnoj je skupini 65+ godina. Invaliditet prisutan u svim dobnim skupinama, a u udjelu od 10 % prisutan je i u dječjoj dobi, 0 – 19 godina. Ako se razmotri koliki je udio osoba s invaliditetom u ukupnom stanovništvu Županije, prema navedenim dobnim skupinama, dolazimo do podatka da je Krapinsko-zagorska županija iznad prosjeka RH za prevalenciju u dječjoj dobi, za radno-aktivnu dobnu skupinu, za dobnu skupinu 65+ te za ukupnu prevalenciju.

Tablica 16. Prikaz vrsta oštećenja koje uzrokuju invaliditet ili kao komorbiditet pridonose stupnju funkcionalnog oštećenja osobe

Vrsta oštećenja	Broj osoba s invaliditetom	% od ukupnog broja / osobe s invaliditetom	Učestalost / osobe s invaliditetom stanovništvo 1000
-----------------	----------------------------	--	--

Projekt je sufinancirala Europska unija iz Europskog socijalnog fonda plus.

Oštećenja lokomotornog sustava	8.657	35,8	72
Višestruka oštećenja	8.419	34,8	70
Oštećenja drugih organa	6.423	26,6	53
Oštećenja središnjeg živ. sustava	6.222	25,7	52
Mentalna oštećenja	5.412	22,4	45
Oštećenja govora	2.399	9,9	20
Intelektualna oštećenja	1.254	5,2	10
Oštećenje perifernog živ. sustava	661	2,7	5
Oštećenje sluha	644	2,7	5
Oštećenje vida	629	2,6	5
Autizam	84	0,3	1
Gluhosljepoća	2	0,1	0,1

Izvor: www.hr.hzzj, Izvješće o osobama s invaliditetom u Republici Hrvatskoj u 2023. godini, preuzeto 8. kolovoza 2024. godine

Najčešće vrste oštećenja kod osoba s invaliditetom s područja Krapinsko-zagorske županije, na temelju Zakona o Hrvatskom registru o osobama s invaliditetom (Narodne novine, broj 64/01), su oštećenja lokomotornog sustava te oštećenja središnjeg živčanog sustava, a 34 % osoba s invaliditetom ima višestruka oštećenja koja pridonose funkcionalnom oštećenju osobe s invaliditetom.

Prema dostupnim podacima o obrazovanju, 76 % osoba s invaliditetom nema završenu osnovnu školu ili ima samo osnovnoškolsko obrazovanje, 17 % osoba ima srednju stručnu spremu, dok je oko 1% osoba s visokom ili višom stručnom spremom. Specijalno obrazovanje nalazimo kod 6% osoba s invaliditetom. Prema podacima baze zaposlenih osoba s invaliditetom, u Krapinsko-zagorskoj županiji je 616 zaposlenih (zaposleni, privremeno radno nesposobni) osoba s invaliditetom, s 67 % udjelom muških i 33 % udjelom ženskih osoba. Najčešća zvanja kod zaposlenih osoba s invaliditetom su NKV radnik, bravar te ekonomski tehničar. Osobe s invaliditetom, prema dostupnim podacima sustava socijalne skrbi, u najvećem broju (76 %) žive u obitelji dok ih oko 19 % živi samo. U ustanovi boravi čak 188 osoba s invaliditetom, dok 0,6 % osoba boravi u obitelji udomitelja ili skrbnika.

Najveći broj osoba ostvaruje svoja invalidska prava preko Hrvatskog zavoda za mirovinsko osiguranje. Iz Krapinsko-zagorske županije u Registar osoba s invaliditetom, pristigla su rješenja o primjerenom obliku školovanja za 1.538 osoba, s time da je veći broj muških osoba (67 %).

Poremećaji govorno-glasovne komunikacije te specifične poteškoće u učenju najčešći su specificirani uzroci koji određuju potrebu primjerenog oblika školovanja, dok je potpuna odgojno obrazovna integracija prilagođenim nastavnim postupcima najčešći oblik njezinog specificiranog provođenja. Čak 4.777 osoba s invaliditetom, odnosno 25 % od ukupnog broja, vještačeno je u sustavu socijalne skrbi. Iz Krapinsko-zagorske županije, u Registar osoba s invaliditetom, pristigla su rješenja o primjerenom obliku školovanja za 2.233 osobe s većim brojem muških osoba (65 %). Oštećenja govorno-glasovne komunikacije i specifične teškoće učenja, višestruka oštećenja te mentalna oštećenja najčešći su specificirani uzroci koji određuju potrebu primjerenog oblika školovanja. U Krapinsko-zagorskoj županiji žive 602 branitelja s invaliditetom te 63 osobe koje imaju posljedice ratnih djelovanja iz II. svjetskog rata ili su civilni invalidi rata i porača.

2.5. Praćenje siromaštva

Državni zavod za statistiku redovito prati stanje siromaštva prema standardnoj metodologiji EU za mjerenje relativnog rizika od siromaštva, no to čini samo na državnoj razini jer prikupljeni podaci nisu reprezentativni za županijsku razinu. Jedan od relevantnih pokazatelja rizika od siromaštva o kojem redovito izvještava Ministarstvo rada, mirovinskoga sustava, obitelji i socijalne politike odnosi se na udio primatelja socijalnih pomoći u ukupnom broju stanovnika Županije. Primjerice, u 2022. godini, u prosjeku je 2,6 % stanovnika u Hrvatskoj primalo pomoć za uzdržavanje (sadašnju zajamčenu minimalnu naknadu) uz najmanje primatelja u Istarskoj županiji (0,7 %) i najviše u Šibensko-kninskoj županiji (8 %). Krapinsko-zagorska županija bilježi niži postotak obuhvaćenosti stanovništva zajamčenom minimalnom naknadom u Republici Hrvatskoj te je tako u 2022. godini spomenuto pravo koristilo 1,2 % stanovništva Županije, dok je na državnoj razini taj udio činio 2,6 %.

Tablica 17. Broj korisnika i prava u socijalnoj skrbi u Krapinsko-zagorskoj županiji – pregled po područnim uredima za socijalnu skrb

Pravo u socijalnoj skrbi	1.HZSR PU Donja Stubica	2. HZSR PU Krapina	3. HZSR PU Krapina- Pregrada	4. HZSR PU Zabok	5. HZSR PU Zabok- Klanjec	6. HZSR PU Zlatar Bistrica	UKUPNO ŽUPANIJA (1 - 6)
ZAJAMČENA MINIMALNA NAKNADA:							
1.Ukupno naknada (samaca i kućanstava)	101	213	84	69	33	110	610
NAKNADA ZA OSOBNE POTREBE (usluga smještaja i organizirano stanovanje)	125	247	100	81	38	125	716
JEDNOKRATNA NAKNADA:							
1.Ukupno naknada u izvještajnoj godini	118	248	102	67	26	155	716
2. Različiti korisnici (samci i kućanstvo) kojima je jednom ili više puta odobrena naknada u izvještajnoj godini	535	795	340	391	53	247	2.361

Projekt je sufinancirala Europska unija iz Europskog socijalnog fonda plus.

NAKNADA ZA REDOVITO STUDIRANJE	290	268	217	185	38	64	1.062
OSOBNINA INVALIDNINA ⁹	0	1	0	0	1	0	2
DOPLATAK ZA POMOĆ I NJEGU ¹⁰	291	453	114	390	84	348	1.680
STATUS RODITELJA NJGOVATELJA ILI STATUS NJGOVATELJA	493	1.040	283	594	132	535	3.077
SOCIJALNE USLUGE (ukupno korisnika) POMOĆ U KUĆI	25	37	10	25	4	0	101
PSIHOSOCIJALNA PODRŠKA	25	53	68	21	0	31	198
RANA RAZVOJNA PODRŠKA	4	35	0	9	1	16	65
POMOĆ PRI UKLJUČIVANJU U PROGRAME ODGOJA I REDOVITOG OBRAZOVANJA	2	0	0	3	0	0	5
BORAVAK	2	0	0	7	0	1	10
ORGANIZIRANO STANOVANJE	12	39	2	26	0	8	87

Izvor: <https://mrosp.gov.hr/> Statistička izvješća – korisnici socijalne skrbi u 2022. godini, preuzeto 9. kolovoza 2024. godine

Prag rizika od siromaštva izračunava se kao 60 % srednje vrijednosti ekvivalentnog raspoloživog dohotka svih kućanstava što je u 2023. godini iznosilo 5.924,00 EUR na godinu za jednočlano kućanstvo, dok za kućanstvo s dvije odrasle osobe i dvoje djece mlađe od 14 godina iznosi 12.440,00 EUR na godinu. Prosječna stopa rizika od siromaštva u Hrvatskoj u 2023. godini, iznosila je 19,2 %, no taj se rizik povećava za pojedine dobne skupine, određene tipove obitelji, prema statusu niske radne aktivnosti itd. Kao što je vidljivo iz tablice 14, rizik od siromaštva također raste razmjerno dobi stanovništva i taj rizik raste iz godine u godinu: za osobe starije od 65 godina, rizik od siromaštva raste do 32,8 %. U toj je dobnoj skupini razlika prema spolu najveća te stopa rizika od siromaštva kod žena iznosi 38,8 %, a kod muškaraca 29,3 %. Najniža stopa rizika od siromaštva bilježi se za osobe u dobi od 25 do 54 godine i iznosi 12,6 %. Kod muškaraca te dobi iznosi 17,0 %, a kod žena 21,1 %.

Tablica 18. Pokazatelji siromaštva prema tipu kućanstva za Republiku Hrvatsku za 2022. godinu – 2023. godinu (%)

Stopa i prag rizika od siromaštva		
	2022.	2023.
KUĆANSTVA BEZ UZDRŽAVANE DJECE	22,1	23,7
Jednočlano kućanstvo	47,8	50,2

⁹ Uključeno u inkluzivni dodatak prema zadnjim izmjenama ZSS-a.

¹⁰ Uključeno u inkluzivni dodatak prema zadnjim izmjenama ZSS-a.

Projekt je sufinancirala Europska unija iz Europskog socijalnog fonda plus.

Muškarci	35,4	39,2
Žene	54,4	56,5
Jednočlano kućanstvo, osoba mlađa od 65 godina	31,3	32,8
Jednočlano kućanstvo, osoba u dobi od 65 ili više godina	56,5	59,9
Dvije odrasle osobe	23,6	25,4
Dvije odrasle osobe obje mlađe od 65 godina	15,3	15,2
Dvije ili više odraslih osoba	15,8	17,0
Tri ili više odraslih osoba	8,5	9,4
KUĆANSTVA S UZDRŽAVANOM DJECOM	14,2	14,9
Jedan roditelj s jednim ili više djece	24,9	24,4
Dvije odrasle osobe s jednim djetetom	11,5	12,8
Dvije odrasle osobe s dvoje djece	10,8	13,0
Dvije odrasle osobe s troje ili više djece	23,3	20,5
Dvije ili više odraslih osoba s uzdržavanom djecom	13,7	14,5
Tri ili više odraslih osoba s uzdržavanom djecom	12,2	13,6

Izvor: www.dzs.hr Stopa rizika od siromaštva prema tipu kućanstva u 2023. godini, preuzeto 9. kolovoza 2024. godine

Za samačka kućanstva koja čine osobe starije od 65 godina taj rizik povećava se do 59 %, za nezaposlene raste do 45 %, za obitelji koje čini jedan roditelj s uzdržavanom djecom rizik iznosi 24,4 %. Prema općim trendovima u Hrvatskoj, obitelji s više od dvoje djece izložene su većem riziku od siromaštva. Kao i u većini zemalja, i u Hrvatskoj je vidljiva snažna negativna povezanost između rizika od siromaštva i razine obrazovanja nositelja kućanstva. Siromaštvo je također usko povezano sa statusom aktivnosti nositelja kućanstva, gdje su nezaposlene, gospodarski neaktivne osobe i samačka domaćinstva izložena znatno većem riziku od siromaštva. Stopa siromaštva najviša je među kućanstvima starijih osoba, koje su dvostruko izloženije riziku od siromaštva. Među staračkim domaćinstvima, osobe koje ne primaju mirovinu predstavljaju posebno ranjivu skupinu, izloženu peterostruko većem riziku od siromaštva od državnog prosjeka. Čak su i osobe koje primaju mirovinu izložene gotovo dvostruko većem riziku od siromaštva od nacionalnog prosjeka. Umirovljene osobe podložnije su siromaštvu u ruralnim područjima od umirovljenih osoba u urbanim područjima.

Kućanstva u kojima je nositelj kućanstva žena također su izloženi većem riziku od siromaštva nego kućanstva u kojima je nositelj kućanstva muškarac – općenito, žene imaju višu stopu nezaposlenosti, imaju niže plaće i žive duže. Jedna trećina stanovništva Republike Hrvatske živi u kućanstvima u

kojima je nositelj kućanstva žena, a unutar te skupine siromaštvo je najučestalije za žene u dobi od 65 ili više godina i iznosi 26 % (12 % u urbanim i 30 % u ruralnim područjima). U područjima gdje je poljoprivreda bila dominantna djelatnost, rizik od siromaštva raste jer nisu svi poljoprivrednici uplaćivali doprinose za mirovinsko osiguranje, a i kad su ih uplaćivali, radilo se o vrlo niskim iznosima i posljedično niskim mirovinama. Starije osobe koje ne raspolažu nikakvim dohotkom, koje nemaju obitelj koja o njima može skrbiti niti su više u mogućnosti sami proizvoditi vlastitu hranu uslijed zdravstvenih teškoća te ako žive same u udaljenim naseljima ili selima izložene su posebno velikom riziku od siromaštva.

Stope siromaštva razlikuju se od jedne regije do druge, od manje od 3 % stanovništva u urbanom Zagrebu do više od 20 % u ruralnoj središnjoj i istočnoj regiji. Rangiranjem regija po razini incidencije siromaštva nastaje sljedeća široka tipologija:

- Nisko siromaštvo: zagrebačka regija, sjeverni Jadran i urbani južni Jadran (uzeti zajedno, oni sačinjavaju oko polovicu hrvatskog stanovništva, ali je u njima samo jedna šestina siromašnih);
- Umjereno siromaštvo: ruralni južni Jadran, urbana središnja regija, urbana istočna regija (otprilike jedna četvrtina hrvatskog stanovništva i oko 30 posto siromašnih);
- Visoko siromaštvo: ruralna središnja i ruralna istočna regija (otprilike jedna četvrtina stanovništva, ali više od polovice siromašnih).¹¹

Prema ovoj podjeli, Krapinsko-zagorska županija pripada području središnje regije s umjerenom razinom siromaštva, ovisno radi li se o urbanim ili ruralnim dijelovima.

2.6. Praćenje kvalitete života

Kada se govori o kvaliteti života, najčešće se misli na određene životne čimbenike koji utječu na pojedinca, ali i na društvo u cjelini. Ono se najčešće veže na stupanj blagostanja, ali također i na obrazovanje, socijalni status, zdravstveno stanje, obitelj i sl. Mnogi stanovnici u RH smatraju kako se život u Hrvatskoj razlikuje po pojedinim regijama. Opće je poznato kako se Grad Zagreb nalazi na prvom mjestu kada je u pitanju razvijenost i općenito bolja kvaliteta života, a slavonske regije su uvijek te koje su najsiromašnije. Ekonomski pokazatelji jedna su od mogućnosti analiziranja kvalitete života jer utječu na blagostanje pojedinaca, ali i na cjelokupni životni standard. BDP je jedan od glavnih pokazatelja blagostanja, a u sljedećem potpoglavlju će biti prikazani podaci hrvatskih regija na temelju BDP-a, plaća po županijama, ali i po zaposlenosti stanovništva.

Grad Zagreb nalazi se na prvome mjestu kada je u pitanju BDP po stanovniku. Zatim ga slijede: Istarska županija, Primorsko-goranska, Dubrovačko-neretvanska i Varaždinska koje se nalaze među top 5 županija. Na začelju se nalaze: Vukovarsko-srijemska, Požeško-slavonska, Brodsko-posavska i Virovitičko-podravna županija. Slavonske županije su najsiromašnije regije u Republici Hrvatskoj.

¹¹ Svjetska banka, Cijena životnog standarda 2018.

Detaljnije istraživanje o kvaliteti života u Republici Hrvatskoj proveo je UNDP Croatia omogućivši tako detaljne usporedbe na regionalnoj razini. Izvješće je usmjereno na sljedeće aspekte kvalitete života: ispitivanje uvjeta u kojima stanovništvo živi, samoprocjene zdravlja i dostupnosti zdravstvenih usluga, tržište rada, obrazovanje i usavršavanje, strukture obitelji i usklađenosti obiteljskog i profesionalnog života te percepcija građana o vlastitom blagostanju i društvu u kojem žive. Krapinsko-zagorska županija spada u županije s prosječnom razinom materijalne deprivacije, što znači da si od 6 izabranih pokazatelja životnog standarda (održavanje doma toplim, plaćanje godišnjeg odmora izvan mjesta boravišta, zamjena istrošenog namještaja, kupovanje nove odjeće, obrok s mesom ili ribom svaki drugi dan, izlazak s prijateljima ili obitelji na piće/obrok izvan kuće jednom mjesečno) njeni stanovnici ne mogu priuštiti 1,7 pokazatelja, što je prosječni pokazatelj i za Republiku Hrvatsku.

Krapinsko-zagorska županija spada u županije gdje je većina kućanstava izjavila da uzgaja voće ili povrće za vlastite potrebe (80 % osoba u ruralnim područjima odgovorilo je pozitivno). U prosjeku, oko 5 % kućanstava ostvaruje novčane transfere iz lokalnih izvora, a najveći udio ispitanika (15,2 %) je upravo u ovoj Županiji izjavio da dobiva neki oblik novčane naknade (dječji doplaci, jednokratne pomoći, pomoći za stanovanje). U Krapinsko-zagorskoj županiji je 32 % kućanstava izjavilo da imaju poteškoća sa zadovoljavanjem svojih osnovnih životnih potreba (spajanja „kraja s krajem“), dok je prosjek za RH 31 %. Krapinsko-zagorska županija je četvrta županija u Republici Hrvatskoj u kojoj zaposlene osobe imaju i dodatni posao te se znatno ističe po broju žena koju imaju drugi posao (dok je udio muškaraca manji od državnog prosjeka). Ispitanici Krapinsko-zagorske županije imaju nešto nižu razinu zadovoljstva životom (7,0) od prosjeka Republike Hrvatske (7,6) i unatoč tome gledaju optimistično na budućnost (78 % ispitanika, u odnosu na nacionalni prosjek od 72 %).

Krapinsko-zagorska županija nalazi se među pet županija s najvišom kvalitetom života prema četiri od šest odabranih pokazatelja: medijan ekvivalentnog kućanskog dohotka, prosječna razina materijalne deprivacije, broj kućanstava s dva ili više stambenih problema te percepcija napetosti između bogatih i siromašnih. Istovremeno, nije svrstana među pet županija s najnižom kvalitetom života ni prema jednom od ovih pokazatelja.

3. PROCJENA POTREBA U ŽUPANIJI: PROCJENA DOSTUPNOSTI SOCIJALNIH USLUGA I PROCJENA KAPACITETA PRUŽATELJA SOCIJALNIH USLUGA

Procjena potreba u Krapinsko-zagorskoj županiji fokusirana je na procjenu dostupnosti socijalnih usluga, kao i na procjenu kapaciteta pružatelja socijalnih usluga. Cilj procjene potreba je utvrditi trenutačno stanje dostupnosti socijalnih usluga koje će poslužiti kao temelj za planiranje vrste, količine i kvalitete socijalnih usluga u nadolazećem programskom razdoblju.

U nastavku je prikazana metodologija prikupljanja podataka i informacija na temelju kojih je izvršena cjelovita procjena dostupnosti socijalnih usluga i potreba prema kategorijama korisnika, kao i cjelovita analiza utemeljena na podacima koji su prikupljeni od svih relevantnih dionika.

Za potrebe izrade procjene potreba, u prvom je koraku bilo potrebno identificirati socijalne usluge koje će biti predmetom obrade, vezati ih uz kategorije korisnika koji imaju određene rizike kako bi se preciznije utvrdile potrebe za socijalnim uslugama, kao i uz pojedine kategorije pružatelja socijalnih usluga.

3.1. Analiza dostupnosti socijalnih usluga

Prilikom procjene dostupnosti socijalnih usluga u Krapinsko-zagorskoj županiji izvršen je niz aktivnosti u procesu prikupljanja podataka i informacija koje su opisane u nastavku. Kao podlogu za prikupljanje podataka projektni je tim mapirao sve pružatelje socijalnih usluga i druge pravne osobe koje provode projektne i druge inovativne aktivnosti u području socijalne skrbi na području Krapinsko-zagorske županije te izradio popis koji uključuje:

- a) ustanove socijalne skrbi;
- b) udruge, vjerske zajednice, druge pravne osobe te obrtnike koji pružaju socijalne usluge;
- c) ostale pružatelje socijalnih usluga.

Ukupan broj mapiranih pružatelja socijalnih usluga u Krapinsko-zagorskoj županiji koji je obuhvaćen popisom te koji je sudjelovao u postupku prikupljanja podataka broji 138 organizacija koje spadaju u javni, civilni i privatni sektor. S obzirom da je u registar pružatelja socijalnih usluga, čiji je detaljan prikaz dan u paragrafu 3.2. Procjena kapaciteta pružatelja socijalnih usluga, upisano svega 50 licenciranih pružatelja usluga, projektni je tim do ukupnog broja ispitanika došao korištenjem metode „snježne grude“ kako je i preporučeno Pravilnikom. Time je svim pružateljima socijalnih i vezanih usluga na području Krapinsko-zagorske županije dana mogućnost sudjelovanja u postupku prikupljanja podataka.

Popis socijalnih usluga koje su predmet procjene potreba izrađen je unutar projektnog tima uz korištenje smjernica zadanih Pravilnikom, a kao podloga je služila tablica 1, pri čemu je važno istaknuti da je ovom procjenom potreba obuhvaćen i segment inovativnih i projektno financiranih socijalnih usluga koje predstavljaju dodatnu vrijednost za buduće korisnike.

Podaci su se prikupljali korištenjem obrazaca zadanih Pravilnikom, pri čemu su se za procjenu dostupnosti socijalnih usluga i procjenu potreba koristili obrasci 1, 3 i 4, dok su se za potrebu procjene kapaciteta pružatelja socijalnih usluga koristili obrasci 3, 6, 7 i 8.

U nastavku je prikazan broj ispitanika od kojih su se prikupljali podaci prema zadanim obrascima. Pritom je važno napomenuti da su se, zbog sadržaja i namjene pojedinih obrazaca, od pojedinih dionika podaci prikupljali temeljem više obrazaca.

Tablica 19. Broj ispitanika od kojih su se prikupljali podaci

Obrazac zadan pravilnikom	Broj ispitanika od kojih su se prikupljali podaci
Obrazac 1 - Popis izvora statističkih podataka za procjenu socijalnih rizika u populaciji	6
Obrazac 3 - Upitnik za pružatelje socijalnih usluga	106
Obrazac 4 - Upitnik za područne urede Hrvatskog zavoda za socijalni rad o broju korisnika socijalnih usluga	5
Obrazac 6 - Anketni upitnik za jedinice lokalne i regionalne (područne) samouprave odnosno Grada Zagreba	32
Obrazac 7 - Protokol za intervju s predstavnicima Hrvatskog zavoda za socijalni rad i Obiteljskog centra	5
Obrazac 8 - Protokol za intervju/fokusne grupe s predstavnicima korisničkih skupina.	15

Izvor: izrada autora

Obzirom na kompleksnost podataka koje je bilo potrebno pribaviti te značajan broj dionika od kojih ih je bilo potrebno pribaviti, a sve uz poštivanje propisane metodologije, radna je skupina odlučila koristiti sljedeće metode za prikupljanje podataka:

1. Dostava obrazaca putem e-pošte na ispunjavanje, uz zadani rok za dostavu;
2. Dostava posebnih upita za pribavljanje statističkih podataka putem e-pošte;
3. Dostava obrazaca uz korištenje Google forme, za zadani rok za dostavu;
4. Telefonsko kontaktiranje svih ispitanika radi provjere zaprimanja pojedinih obrazaca;
5. Telefonsko kontaktiranje svih ispitanika radi podsjećanja na rok za dostavu popunjenih obrazaca;
6. Telefonsko kontaktiranje radi pribave podataka;
7. Davanje telefonskih uputa za ispunjavanje obrazaca pojedinim ispitanicima;
8. Ispunjavanje obrazaca s ispitanicima putem telefona, uz davanje preciznih uputa;
9. Održavanje fokus grupa;
10. Održavanje telefonskih intervjua i sastanaka putem aplikacije Zoom i MS Teams.

U tablici u nastavku prikazana je metodologija prikupljanja podataka s obzirom na vrstu obrasca temeljem kojeg su se prikupljali.

Tablica 20. Metodologija prikupljanja podataka prema vrsti obrasca

Obrazac zadan pravilnikom	Metodologija prikupljanja podataka
Obrazac 1 - Popis izvora statističkih podataka za procjenu socijalnih rizika u populaciji	2. Dostava posebnih upita za pribavljanje statističkih podataka putem e-pošte 6. Telefonsko kontaktiranje radi pribave podataka 5. Telefonsko kontaktiranje svih ispitanika radi podsjećanja na rok za dostavu popunjenih obrazaca
Obrazac 3 - Upitnik za pružatelje socijalnih usluga	1. Dostava obrazaca putem e-pošte na ispunjavanje, uz zadani rok za dostavu 2. Dostava posebnih upita za pribavljanje statističkih podataka putem e-pošte 4. Telefonsko kontaktiranje svih ispitanika radi provjere zaprimanja pojedinih obrazaca 5. Telefonsko kontaktiranje svih ispitanika radi podsjećanja na rok za dostavu popunjenih obrazaca 6. Telefonsko kontaktiranje radi pribave podataka 7. Davanje telefonskih uputa za ispunjavanje obrazaca pojedinim ispitanicima 8. Ispunjavanje obrazaca s ispitanicima putem telefona, uz davanje preciznih uputa
Obrazac 4 - Upitnik za područne urede Hrvatskog zavoda za socijalni rad o broju korisnika socijalnih usluga	3. Dostava obrazaca uz korištenje Google forme, za zadani rok za dostavu 4. Telefonsko kontaktiranje svih ispitanika radi provjere zaprimanja pojedinih obrazaca 5. Telefonsko kontaktiranje svih ispitanika radi podsjećanja na rok za dostavu popunjenih obrazaca
Obrazac 6 - Anketni upitnik za jedinice lokalne i regionalne (područne) samouprave odnosno Grada Zagreba	1. Dostava obrazaca putem e-pošte na ispunjavanje, uz zadani rok za dostavu 2. Dostava posebnih upita za pribavljanje statističkih podataka putem e-pošte 4. Telefonsko kontaktiranje svih ispitanika radi provjere zaprimanja pojedinih obrazaca 5. Telefonsko kontaktiranje svih ispitanika radi podsjećanja na rok za dostavu popunjenih obrazaca 6. Telefonsko kontaktiranje radi pribave podataka 7. Davanje telefonskih uputa za ispunjavanje obrazaca pojedinim ispitanicima 8. Ispunjavanje obrazaca s ispitanicima putem telefona, uz davanje preciznih uputa
Obrazac 7 - Protokol za intervju s predstavnicima Hrvatskog zavoda za socijalni rad i Obiteljskog centra	1. Dostava obrazaca putem e-pošte na ispunjavanje, uz zadani rok za dostavu 4. Telefonsko kontaktiranje svih ispitanika radi provjere zaprimanja pojedinih obrazaca 6. Telefonsko kontaktiranje radi pribave podataka 9. Održavanje fokus grupa 10. Održavanje telefonskih intervjua sastanaka putem aplikacije Zoom i MS Teams.
Obrazac 8 - Protokol za intervju/fokusne grupe s predstavnicima korisničkih skupina.	1. Dostava obrazaca putem e-pošte na ispunjavanje, uz zadani rok za dostavu 4. Telefonsko kontaktiranje svih ispitanika radi provjere zaprimanja pojedinih obrazaca 6. Telefonsko kontaktiranje radi pribave podataka

	9. Održavanje fokus grupa 10. Održavanje telefonskih intervju a sastanaka putem aplikacije Zoom i MS Teams.
--	--

Izvor: izrada autora

Primjenom opisane metodologije prikupljanja podataka, postignut je visok stupanj odaziva ispitanika po svakom propisanom obrascu. Ukupno je u ovom procesu poslano više od 300 e-mailova, obavljeno preko 500 telefonskih razgovora, održane su dvije fokus grupe te 5 koordinacija projektnog tima.

Ukupno je, za potrebe prikupljanja podataka poslano 170 upita različitim ispitanicima s popisa. U periodu od jednog i pol mjeseca (razdoblje od 15. srpnja 2024. do 30. kolovoza 2024. godine) odgovoreno je na 135 upita, što čini visoki odaziv od 94%.

U nastavku je prikazan konačni odaziv ispitanika s obzirom na dostavljene obrasce.

Tablica 21. Odaziv ispitanika od kojih su se prikupljali podaci

Obrazac zadan Pravilnikom	Broj ispitanika od kojih su se prikupljali podaci	Broj ispitanika koji je dostavio obrasce	Postotak uspjeha u prikupljanju podataka
Obrazac 1 - Popis izvora statističkih podataka za procjenu socijalnih rizika u populaciji	6	5	83%
Obrazac 3 - Upitnik za pružatelje socijalnih usluga	106	74	70%
Obrazac 4 - Upitnik za područne urede Hrvatskog zavoda za socijalni rad o broju korisnika socijalnih usluga	5	5	100%
Obrazac 6 - Anketni upitnik za jedinice lokalne i regionalne (područne) samouprave odnosno Grada Zagreba	32 JLS-a i KZŽ	31	94%
Obrazac 7 - Protokol za intervju s predstavnicima Hrvatskog zavoda za socijalni rad i Obiteljskog centra	5	5	100%
Obrazac 8 - Protokol za intervju/fokusne grupe s predstavnicima korisničkih skupina.	15	15	100%

Izvor: izrada autora

Na području Krapinsko-zagorske županije u okviru Hrvatskog zavoda za socijalni rad Županijske službe Krapinsko-zagorske županije djeluju četiri područna ureda kako slijedi:

1. Područni ured Zlatar Bistrica za područje Grada Zlatara i općine Budinščina, Hrašćina, Konjšćina, Lobor, Mače, Mihovljan, Novi Golubovec i Zlatar Bistrica,
2. Područni ured Zabok za područje gradova Zabok i Klanjec i općina Veliko Trgovišće, Bedekovčina, Krapinske Toplice, Sveti Križ Začretje, Kumrovec, Kraljevec na Sutli, Tuhelj i Zagorska sela,
3. Područni ured Donja Stubica za područje gradova Donja Stubica i Oroslavje i Općina Marija Bistrica, Gornja Stubica i Stubičke Toplice te

4. Područni ured Krapina, kao sjedište županijske službe te obuhvaćen nadležnošću Županijske službe Krapina.

Prema podacima područnih ureda Hrvatskog zavoda za socijalni rad, prva socijalna usluga pružena je za ukupno 272 korisnika, usluge sveobuhvatne procjene i planiranja pružene su za 7 korisnika, dok su usluge stručne procjene pružene za 89 korisnika.

U nastavku su prikazani podaci o navedenim uslugama prema područnim uredima.

Tablica 22. Podaci prikupljeni od Hrvatskog zavoda za socijalni rad

Socijalna usluga	HZSR. Područni ured Zlatar Bistrica	HZSR. Područni ured Zabok	HZSR. Područni ured Donja Stubica	HZSR. Područni ured Krapina	Ukupno po usluzi
Prva socijalna usluga	110	12	64	86	272
Usluge sveobuhvatne procjene i planiranja	0	7	0	0	7
Usluge stručne procjene	26	0	21	42	89
Ukupno po HZSR. PU	136	19	85	128	368

Izvor: izrada autora

Podaci prikupljeni od područnih ureda Hrvatskog zavoda za socijalni rad na području Krapinsko-zagorske županije ukazuju da je u 2023. godini najveći broj socijalnih usluga pružen u obliku prve socijalne usluge. Ova socijalna usluga obuhvaća inicijalni razgovor, informiranje korisnika o pravima i pružateljima usluga, primjenu instrumenata za procjenu općih rizika za dobrobit djeteta te iniciranje žurnih intervencija u slučaju ugrožene sigurnosti i/ili osnovnih životnih potreba korisnika. Na drugom je mjestu socijalna usluga stručne procjene koja se odobrava djetetu s razvojnim rizikom, odstupanjem, teškoćama u razvoju ili osobi s invaliditetom radi priznavanja prava na uslugu psihosocijalne podrške, rane razvojne podrške, pomoći pri uključivanja u programe odgoja i redovitog obrazovanja, boravka, organiziranog stanovanja ili smještaja. Podaci područnih ureda ukazuju na potrebu za provedbom usluge sveobuhvatne procjene i planiranja koja obuhvaća procjenu stanja, potreba, rizika i snaga korisnika i drugih članova obitelji u suradnji s korisnikom, određivanje mjera, zadataka, aktivnosti te koordinacije usluga, praćenje i procjenjivanje radi zaštite najboljeg interesa korisnika.

S obzirom da je proces procjene potreba, kao što je prethodno navedeno, uvjetovan metodologijom propisanom Pravilnikom te da se radi o novoj metodologiji prikupljanja podataka, važno je istaknuti izazove s kojima su se izrađivači ovog Socijalnog plana susreli u ovoj fazi izrade budući da o njima ovisi i kvaliteta podataka koji su prikupljeni i obrađeni. U nastavku su istaknuti izazovi prema obrascu koji je služio kao podloga za prikupljanje podataka, pri čemu se ističe obrazac 3, dok su se izazovi pojavili i kod obrazaca 1 i 4, stoga su oni i prikazani u nastavku:

Obrazac 1

- Podaci se prikupljaju iz više različitih uglavnom službenih izvora od kojih neki nisu javno dostupni u smislu objava na internetskim stranicama, zbog čega je pojedine podatke bilo potrebno prikupljati putem e-pošte ili telefonski, što iziskuje više vremena.
- Pojedini statistički podaci su nedostupni, odnosno izvor koji bi ih trebao dostaviti istim ne raspolaže (npr. stopa siromaštva u pojedinoj županiji).
- Pojedini podaci koji su traženi u obrascu dosad su se vodili i evidentirali na drugačiji način od onoga koji je tražen u obrascu, stoga je pružateljima informacija bilo otežano iste konsolidirati (npr. podaci o mentalnim oštećenjima).

Obrazac 3

- Radi se o vrlo opsežnom obrascu koji je poslan velikom broju pružatelja usluga, od kojih je samo dio licenciran i upisan u Registar.
- Evidencije iz kojih je potrebno prikupiti ili dostaviti podatke vode se na metodološki drugačiji način, zbog čega je ispitanicima bilo otežano izdvojiti pojedine pružene usluge te ih pravilno evidentirati po vrsti usluge i broju pruženih usluga/korisnika.
- Složenost obrasca pojedinim je pružateljima socijalnih usluga zadavala velike probleme te je predstavljala demotivirajući faktor u ispunjavanju obrasca, zbog čega je bilo potrebno ponoviti postupak nekoliko puta te prikupljati podatke i telefonskim putem.
- Velik broj pružatelja usluga nije znao u koju točno socijalnu uslugu od ponuđenih smjestiti usluge koje pružaju.
- Velik broj pružatelja usluga nije popunio dio obrasca koji se odnosi na strukturu financiranja, zbog čega je bilo potrebno u više navrata tražiti podatke.
- Pojedini pružatelji usluga svoje usluge pružaju izvan Krapinsko-zagorske županije ili ih pružaju na području Županije, ali korisnicima koji nemaju prebivalište ili boravište u istoj.
- Velik broj organizacija civilnoga društva koje pružaju socijalne usluge kroz projekte financirane iz fondova EU-a nisu ispunile obrazac, navodeći da ne pružaju socijalne usluge te je, zbog toga s njima proveden poseban ciklus prikupljanja podataka zbog važnosti njihovih projekata, a posebice programa „Zaželi“.
- Za neke socijalne usluge, poput logopedske terapije, nisu dani podaci o broju usluga od strane pružatelja koji su bili na izrađenom popisu ni od strane jedinica lokalne samouprave koje ih financiraju, a izrađivači su svjesni da se radi o usluzi koja je pružena velikom broju korisnika.
- Pojedini pružatelji usluga svoje su usluge upisivali na više mjesta, iako se radi o istoj usluzi, što je uzrokovalo problem tzv. dvostrukog knjiženja, zbog čega je bilo potrebno dodatno raščlaniti prikupljene podatke i verificirati ih u suradnji sa Savjetom za socijalnu skrb.

Projekt je sufinancirala Europska unija iz Europskog socijalnog fonda plus.

- Kod pojedinih je socijalnih usluga došlo do značajnog odstupanja između postojećeg i očekivanog broja korisnika socijalnih usluga, što je uvjetovano ponderima zadanim u samom obrascu.
- Imajući u vidu sve navedeno, izrađivači Socijalnog plana pristupili su detaljnim provjerama prikupljenih podataka i informacija, u više su ih navrata revidirali i provjeravali u suradnji sa svim relevantnim dionicima te su, u pojedinim slučajevima, izvršili procjenu potreba iskustvenom metodom te prilagodbu podataka koji se odnose na buduće korisnike.

Obrazac 4

- Podaci koji se prikupljaju temeljem ovog obrasca samo djelomično prate metodologiju koja se odnosi na prikupljanje podataka te su neki podaci o uslugama objedinjeni, zbog čega je moglo doći do dvostrukog knjiženja podataka, kao što je neke podatke bilo nemoguće odvojiti.
- Ovakva situacija iziskivala je dodatan napor u prikupljanju podataka te je produžila vrijeme potrebno za prikup.

Zbog navedenih je izazova, a kako bi ublažili nepovoljan utjecaj dvostrukog knjiženja podataka i drugih izazova, radna skupina u suradnji sa Savjetom za socijalnu skrb, u dva navrata, na jednodnevnim sesijama održanima 13. i 19. rujna 2024. godine, detaljno proučila kompletno sve podatke prikupljene u ovoj fazi izrade Socijalnog plana, provjeravala svaki pojedini podatak te ih usklađivala i prilagođavala s obzirom na informacije koje su dodatno tražene za svaki podatak za kojeg je postojala sumnja da ne odgovara u potpunosti stanju na terenu.

Temeljem prikupljenih podataka i informacija od strane mapiranih pružatelja socijalnih usluga na području Krapinsko-zagorske županije, izrađena je analiza dostupnosti socijalnih usluga za različite kategorije korisnika te je prikazana u nastavku.

Važno je istaknuti da je cilj svih pružatelja socijalnih usluga bio zadržati dostupnost socijalnih usluga kod kojih je vidljivo da su redovito pružane u prethodnom razdoblju, što se primarno odnosi na socijalne usluge predviđene Zakonom. U tom je dijelu usluga intencija ne samo zadržati kvantitetu usluga, već i u većem dijelu usluga ostvariti određeno povećanje. S druge je strane izražen manjak pružanja inovativnih i drugih projektno financiranih usluga iz brojnih razloga, kao što su manje dostupni i sigurni izvori financiranja, manji broj pružatelja takvih usluga i slično, no i u ovom je segmentu intencija razvoja pojedinih usluga za kojima postoji potreba i povećanje njihove dostupnosti.

3.1.1. Dostupnost socijalnih usluga za djecu u riziku

Podaci prikupljeni od pružatelja socijalnih usluga na području Krapinsko-zagorske županije u pogledu socijalnih usluga za djecu u riziku pokazuju da je u proteklom razdoblju pružen značajan broj socijalnih usluga u gotovo svim kategorijama identificiranih socijalnih usluga te da su pružatelji

socijalnih usluga okrenuti prema svojim korisnicima i usmjereni na kvalitetu i unaprjeđenje socijalnih usluga u budućnosti.

Na području Krapinsko-zagorske županije evidentirano je 2.406 djece s teškoćama u razvoju, 646 djece bez odgovarajuće roditeljske skrbi čija se prava krše, 6.500 djece čije je mentalno zdravlje ugroženo, 472 djeteta u riziku od siromaštva i socijalne isključenosti, 188 djece i mladih s problemima u ponašanju te 2 djece i mladih u kriznim situacijama.

U nastavku je prikazana analiza dostupnosti socijalnih usluga za navedene kategorije djece i mladih u riziku.

a) Djeca s teškoćama u razvoju

Za djecu s teškoćama u razvoju pružane su socijalne usluge predviđene Zakonom o socijalnoj skrbi i to:

- Rana razvojna podrška 0 – 3 g. u 98 slučajeva,
- Boravak u 8 slučajeva,
- Rana razvojna podrška 4 – 7 g. u 76 slučajeva,
- Psihosocijalna podrška djetetu ili obitelji djeteta s teškoćama u razvoju u 150 slučajeva te
- Smještaj ili organizirano stanovanje u 80 slučajeva.

Najveće potrebe za nadolazeće razdoblje iskazane su za socijalnu uslugu rane razvojne podrške 0 – 3 g., kao i psihosocijalne podrške djetetu ili obitelji djeteta s teškoćama u razvoju.

Za navedenu kategoriju korisnika uočljivo je da je pruženo znatno manje drugih inovativnih i projektno financiranih usluga iz sustava socijalne skrbi, kao i socijalne usluge u suradnji s drugim sustavima u odnosu na usluge predviđene Zakonom o socijalnoj skrbi, osim u pogledu logopedске terapije u kojem je slučaju usluga pružena za više od 400 korisnika.

S obzirom na već spomenuti problem dvostrukog knjiženja i objedinjenog vođenja evidencija o pruženim socijalnim uslugama, za ovu su kategoriju korisnika, kroz stručnu konzultaciju i promišljanje svih dionika koji su sudjelovali u izradi ovog dokumenta, učinjene određene prilagodbe u razlici između broja djece u potrebi u odnosu na broj djece koja sada koriste uslugu i to u sljedećim slučajevima:

- Prema dostupnim podacima, u prethodnom razdoblju nije pružena nijedna usluga privremenog njegovatelja u obitelji radi predaha od skrbi, iako je prema propisanoj metodologiji očekivano 163 korisnika. Nakon prilagodbe ove razlike, procjenjuje se da će uslugu koristiti 50 djece u navedenom razdoblju.
- Za logopedsku terapiju izračun je pokazao da je Županija u prethodnom razdoblju pružila više usluga u odnosu na buduću potrebu koja iznosi -170, dok je stvarna potreba znatno veća, stoga je broj korisnika prilagođen na 435 koliko iznosi i sadašnji broj korisnika. Naime, usprkos činjenici da je 435 djece uključeno u logopedsku terapiju, većina djece prima terapiju

u manjem opsegu, nego što je to potrebno. Razlog tome je što se nastoji obuhvatiti što veći broj djece logopedskom terapijom. Procjena je da je potrebno povećati broj djece uključene u logopedsku terapiju na način da se dosegne 500 korisnika, a za već uključene povećati opseg terapija koju koriste.

- Za uslugu pomoćnika u nastavi izračun je pokazao da je Županija u prethodnom razdoblju pružila više usluga nego što će biti potrebno u budućnosti, a razlika iznosi -35. Ovo ne odgovara u potpunosti stvarnoj situaciji na terenu pa je prilagođena na 200 budućih korisnika.

b) Djeca bez odgovarajuće roditeljske skrbi čija se prava krše

U kategoriji korisnika **djece bez odgovarajuće roditeljske skrbi čija se prava krše evidentirano je 646** djece kojima su pružene sljedeće socijalne usluge predviđene Zakonom o socijalnoj skrbi:

- Smještaj (u kriznim situacijama ili u drugim slučajevima) u 83 slučaja, dok usluga boravka nije pružana.

U nadolazećem razdoblju najveća potreba iskazana je za socijalnu uslugu boravka i to u čak 113 slučaja.

c) Djeca čije je mentalno zdravlje ugroženo

U kategoriji korisnika **djece i mladih čije je mentalno zdravlje ugroženo evidentirano je 6.550** djece kojima su pružene sljedeće usluge predviđene Zakonom o socijalnoj skrbi:

- Savjetovanje (za sve kategorije djece i mladih), psihosocijalno savjetovanje (za sve kategorije djece i mladih) te psihosocijalna podrška koju su ostvarila djeca (ne uključuje djecu s teškoćama u razvoju i djecu s problemima u ponašanju) u 360 slučajeva.

Druge inovativne i projektno financirane usluge iz sustava socijalne skrbi - psihoedukativni i preventivni programi za mlade te programi podrške i preventivni programi za mlade radi suzbijanja ovisnosti nisu pružane, dok je izražena potreba izuzetno velika.

d) Djeca u riziku od siromaštva i socijalne isključenosti

U kategoriji korisnika **djeca u riziku od siromaštva i socijalne isključenosti evidentirano je 472** djece kojima nisu pružene usluge predviđene Zakonom o socijalnoj skrbi.

U ovoj je kategoriji korisnika, jednako tako, iskazana izražena potreba za pružanjem drugih inovativnih i projektno financiranih usluga iz sustava socijalne skrbi, pri čemu su socijalizacijske i razvojne aktivnosti pružene u 6 slučajeva.

I u ovoj je potkategoriji korisnika učinjena prilagodba u razlici između broja djece u potrebi u odnosu na broj djece koja sada koriste uslugu i to u sljedećim slučajevima:

Projekt je sufinancirala Europska unija iz Europskog socijalnog fonda plus.

- Iako je u pogledu info centra za mlade izračunom utvrđena potreba za otvaranjem istoga i to za 236 korisnika, odlučeno je da će se ova usluga pružati kroz druge socijalne usluge koje su već sada dostupne djeci i mladima u riziku od siromaštva i socijalne isključenosti bez potrebe za službenim otvaranjem info centra.
- Za uslugu međusektorskog programa rane prevencije izvršena je prilagodba na 5 korisnika zbog prelijevanja ove usluge na druge sektore.

e) Djeca i mladi s problemima u ponašanju

U kategoriji korisnika **djeca i mladi s problemima u ponašanju evidentirano je 188 djece** kojima su pružene sljedeće usluge predviđene Zakonom o socijalnoj skrbi:

- smještaj ili organizirano stanovanje (krizni, radi provedbe psihosocijalnog tretmana ili drugi oblik smještaja) u 20 slučajeva
- boravak u 15 slučajeva te
- psihosocijalna podrška (specifično za djecu i mlade s PUP-om radi provedbe psihosocijalnog tretmana) u 15 slučajeva.

Za navedene su socijalne usluge vršene dodatne provjere podataka, posebice u suradnji s područnim uredima Hrvatskog zavoda za socijalni rad na području Županije kako bi se prikupljeni podaci pružatelja, koji su se djelomično preklapali s podacima Zavoda, pravilno evidentirali te pravilno utvrdile procjene.

U navedenoj je kategoriji korisnika pružena i inovativno i projektno financirana usluga iz sustava socijalne skrbi:

- mentorstvo za mlade s PUP-om u 15 slučajeva, dok socijalne usluge individualno socijalno-pedagoškog ili savjetodavnog rada te grupna i vršnjačka podrška nisu pružane, iako je za njima utvrđena potreba u nadolazećem razdoblju.

dok socijalna usluga grupna i vršnjačka podrška nije pružena, iako je za njima utvrđena potreba u nadolazećem razdoblju.

f) Djeca i mladi u kriznim situacijama

U kategoriji korisnika **djeca i mladi u kriznim situacijama evidentirano je 2 djece** kojima su pružene usluge predviđene Zakonom o socijalnoj skrbi, dok druge inovativne i projektno financirane usluge iz sustava socijalne skrbi nisu pružene.

Ova kategorija korisnika ujedno iskazuje najmanju potrebu za pružanjem socijalnih usluga u nadolazećem razdoblju, no odlučeno je da će se korisnicima svih navedenih usluga sve socijalne usluge iz ove kategorije učiniti dostupnima u nadolazećem razdoblju, stoga su izvršene korekcije za sljedeće usluge:

- za uslugu smještaja ili organiziranog stanovanja za 5 korisnika te
- za uslugu socijalnog mentorstva radi prestanka usluge smještaja za 6 korisnika.

U nastavku je prikazana procjena dostupnosti socijalnih usluga u Krapinsko-zagorskoj županiji za djecu u riziku.

Tablica 23. Procjena potreba za socijalnim uslugama za djecu u riziku 0 - 19 godina te djecu i mlade 0 - 24. godine

BROJ DJECE U RIZIKU U ŽUPANIJI	% DJECE U POTREBI ZA SOCIJALNIM USLUGAMA	Broj djece u Županiji u potrebi za socijalnom uslugom (očekivani broj korisnika)	Postojeći broj djece u Županiji koja koriste navedenu uslugu	Razlika između broja djece u potrebi te broja djece koja sada koriste uslugu
BROJ DJECE U ŽUPANIJI S TEŠKOĆAMA U RAZVOJU (DSTUR)	SOCIJALNE USLUGE PREDVIĐENE ZAKONOM O SOCIJALNOJ SKRBI			
2.406	Rana razvojna podrška 0 – 3 g.: 13 % DSTUR Obuhvaćeno je 70 % djece s teškoćama u dobi 0 – 3 godine	313	98	215
	Rana razvojna podrška 4 – 7 g.: 5,85 % DSTUR Obuhvaćeno je 30 % djece s teškoćama u dobi 4 – 7 godina	141	76	65
	Psihosocijalna podrška djetetu ili obitelji djeteta s teškoćama u razvoju 8 – 18 g.: 12,66 % DSTUR DSTUR u sustavu socijalne skrbi u dobi 7 – 18 bez djece u smještaju i boravku	305	150	155
	Boravak: 1,91 % DSTUR Nastoji se nacionalno udvostručiti postojeći broj djece u boravku	46	8	38
	Smještaj ili organizirano stanovanje: 1,06 % DSTUR Na temelju postojećih smještajnih kapaciteta	26	80	-54 (prilagođeno: 35)
	Pomoć pri uključivanju u programe odgoja i obrazovanja: 3,83 % DSTUR Usluga je primjerena pri upisu u OŠ	92	0	-109 (prilagođeno: 120)
DRUGE INOVATIVNE I PROJEKTNO FINANCIRANE USLUGE IZ SUSTAVA SOCIJALNE SKRBI				
2.406	Prilagođeni prijevoz: 2,77 % DSTUR Prema broju djece u RH s tjelesnim oštećenjem	67	30	37
	Privremeni negovatelj u obitelji radi predaha od skrbi za 6,8 % DSTUR Prema broju roditelja negovatelja u sustavu	163	0	163 (prilagođeno: 50)
	Grupni ili individualni oblici podrške roditeljima negovateljima 6,8 % DSTUR	163	37	126

Projekt je sufinancirala Europska unija iz Europskog socijalnog fonda plus.

	Prema broju roditelja njegovatelja u sustavu			
SOCIJALNE USLUGE U SURADNJI S DRUGIM SUSTAVIMA				
2.406	Logopedijska terapija: 11,6 % DSTUR 70 % djece u dobi 0 – 7 godina s oštećenjem govorno-glasovne komunikacije	279	435	-156 (prilagođeno: 500)
2.406	Pomoćnik u nastavi/stručni komunikacijski posrednik 6,6 % DSTUR Prema trenutnom broju djece koja koriste uslugu	159	194	-35 (prilagođeno: 195)
BROJ DJECE U ŽUPANIJI BEZ ODGOVARAJUĆE RODITELJSKE SKRBI I ČIJA SE PRAVA KRŠE	SOCIJALNE USLUGE PREDVIĐENE ZAKONOM O SOCIJALNOJ SKRBI			
646	Smještaj (u kriznim situacijama ili u drugim slučajevima) 23,91 % djece čija se prava krše Prema trenutnom broju djece za koju je izrečena mjera o stanovanju izvan obitelji	154	83	71
	Boravak 17,5 % djece čija su prava prekršena Za djecu čiji roditelji imaju mjeru stručne pomoći ili intenzivne stručne pomoći u dobi 7 – 14 g. gdje je 50 % djece motivirano za uslugu	113	0	113
BROJ DJECE U ŽUPANIJI ČIJE JE MENTALNO ZDRAVLJE UGROŽENO	SOCIJALNE USLUGE PREDVIĐENE ZAKONOM O SOCIJALNOJ SKRBI			
6.550	70 % djece čije je mentalno zdravlje ugroženo ostvaruje ukupno sljedeće usluge koje se mogu zbrojiti: Savjetovanje (za sve kategorije djece i mladih) Psihosocijalno savjetovanje (za sve kategorije djece i mladih) Psihosocijalna podrška koju su ostvarila djeca (ne uključuje djecu s teškoćama u razvoju i djecu s problemima u ponašanju) *** Ukoliko se dio potreba ostvaruje kroz zdravstveni sektor, može se ovdje navesti	4.585	360	4.225 (prilagođeno: 500)
DRUGE INOVATIVNE I PROJEKTNO FINANCIRANE USLUGE IZ SUSTAVA SOCIJALNE SKRBI USLUGE KOJE SU OSIGURANE U ZDRAVSTVENOM SEKTORU				
6.550	250 % trenutnog broja djece čije je mentalno zdravlje ugroženo ukupno u programima: Psihoedukativni i preventivni programi za mlade Programi podrške i preventivni programi za mlade radi suzbijanja ovisnosti	16.375	0	16.375 (prilagođeno: 13.330)
DJECA U RIZIKU OD SIROMAŠTVA I SOCIJALNE ISKLJUČENOSTI	SOCIJALNE USLUGE PREDVIĐENE ZAKONOM O SOCIJALNOJ SKRBI			

Projekt je sufinancirala Europska unija iz Europskog socijalnog fonda plus.

472	Socijalno mentorstvo djetetu korisniku zajamčene minimalne naknade 10 % djece u riziku od siromaštva, a čije obitelji su primatelji ZMN-a.	47	0	47
DRUGE INOVATIVNE I PROJEKTNO FINANCIRANE USLUGE IZ SUSTAVA SOCIJALNE SKRBI				
472	Info centar za mlade dostupan za barem 50 % djece u riziku od siromaštva	236	0	236 (prilagođeno: 0 jer se prelijeva u ostale usluge)
	Socijalizacijske i razvojne aktivnosti za djecu 27 % djece u riziku od siromaštva	127	6	121
	Pomoć i podrška u obrazovanju za djecu u riziku od siromaštva 40 % djece u riziku od siromaštva	188	0	188
	Međusektorski program rane prevencije siromaštva i integrirana podrška djetetu u siromaštvu 7 % djece u riziku od siromaštva	33	0	33 (prilagođeno: 5)
DJECA I MLADI S PROBLEMIMA U PONAŠANJU	SOCIJALNE USLUGE PREDVIĐENE ZAKONOM O SOCIJALNOJ SKRBI			
188	Smještaj ili organizirano stanovanje (krizni, radi provedbe psihosocijalnog tretmana ili drugi oblik smještaja): 6 % djece s problemima u ponašanju	11	20	-9 (prilagođeno: 25)
	Boravak 30 % sve djece i mladih s problemima u ponašanju	56	15	41
	Psihosocijalna podrška (specifično za djecu i mlade s PUP-om radi provedbe psihosocijalnog tretmana) 20 % sve djece i mladih s problemima u ponašanju	38	15	23
DRUGE INOVATIVNE I PROJEKTNO FINANCIRANE USLUGE IZ SUSTAVA SOCIJALNE SKRBI				
188	Individualni socijalno-pedagoški ili savjetodavni rad 15 % sve djece i mladih s problemima u ponašanju	28	0	28
	Grupna i vršnjačka podrška 20 % sve djece i mladih s problemima u ponašanju	38	0	38
	Mentorstvo za mlade s PUP-om 10 % sve djece i mladih s problemima u ponašanju	19	15	4
DJECA I MLADI U ALTERNATIVNIM OBLICIMA SKRBI IZVAN OBITELJI	SOCIJALNE USLUGE PREDVIĐENE ZAKONOM O SOCIJALNOJ SKRBI			
2	Smještaj ili organizirano stanovanje do 26. godine 50 % djece i mladih usmjereno je na alternativnu skrb i nakon punoljetnosti	1	2	-1 (prilagođeno: 5)
2	Socijalno mentorstvo radi prestanka usluge smještaja 50 % djece i mladih usmjereno je na alternativnu skrb i nakon punoljetnosti	1	0	1 (prilagođeno: 6)
DRUGE INOVATIVNE I PROJEKTNO FINANCIRANE USLUGE IZ SUSTAVA SOCIJALNE SKRBI				

Projekt je sufinancirala Europska unija iz Europskog socijalnog fonda plus.

2	Stambeno zbrinjavanje mladih u kriznim situacijama 25 % djece i mladih usmjereno je na alternativnu skrb i nakon punoljetnosti	1	0	1
DJECA I MLADI U KRIZNIM SITUACIJAMA (MALOLJETNIČKA TRUDNOĆA, DJECA BEZ PRATNJE I ŽRTVA TRGOVANJA LJUDIMA)	Smještaj ili organizirano stanovanje 100 % djece bez pratnje/djeca žrtve trgovanja ljudima 20 % maloljetne trudnice	5	0	5

Izvor: Obrada autora

S obzirom na to da se u kategoriji „djeca u riziku“ najčešće pojavljuju djeca s teškoćama u razvoju i djeca s ugroženim mentalnim zdravljem, kako je već navedeno, ove skupine korisnika će imati najveće potrebe za socijalnim uslugama u budućem razdoblju, kako u količini tako i u vrsti usluga. Analizirani podaci ukazuju da najveća dostupnost socijalnih usluga postoji za djecu s teškoćama u razvoju, posebice u segmentu socijalnih usluga propisanih Zakonom o socijalnoj skrbi, no navedeni korisnici uslugu primaju u manjem opsegu u odnosu na potrebu, stoga je potrebno osigurati pristup/dostupnost drugih inovativnih i projektno financiranih usluga iz sustava socijalne skrbi, kao i socijalnih usluga u suradnji s drugim sustavima.

Za sve korisnike u kategoriji djeca u riziku u nadolazećem je razdoblju potrebno povećati dostupnost drugih inovativnih i projektno financiranih usluga iz sustava socijalne skrbi, što se i planira u okviru ovog strateškog dokumenta.

3.1.2. Procjena dostupnosti socijalnih usluga za građane u dobi 20 – 64 godine

U ovim poglavlju prikazuje se procjena potreba u kategorijama rizika povezanih s obiteljima i roditeljstvom, rizika povezanih sa siromaštvom, rizika u području mentalnog zdravlja i rizika u području osoba s invaliditetom za građane u dobi 20 – 64 godine života.

Istraživanje provedeno među pružateljima socijalnih usluga u Krapinsko-zagorskoj županiji za građane u dobi od 20 do 64 godine pokazuje sljedeće rezultate: 1.503 osobe koristile su usluge opće prevencije, zabilježena su 180 slučaja nasilja u obitelji, te 22 krizna događaja. U kategoriji vezanoj uz obiteljske i roditeljske rizike, evidentirano je 2.909 osoba koje se nalaze u teškoj materijalnoj i socijalnoj deprivaciji, 143 socijalno isključenih korisnika zajamčene minimalne naknade, 3.879 građana u prehrambenoj deprivaciji te 1.247 građana u riziku od beskućništva. U kategoriji siromaštva, zabilježen je 761 građanin s rizikom od mentalnih poteškoća i značajnijim problemima mentalnog zdravlja, 3.323 osobe s ovisnostima o alkoholu, drogi i kocki te 381 osoba s mentalnim oštećenjima i ovisnostima. U kategoriji rizika vezanih uz mentalno zdravlje, 3.511 osoba s invaliditetom nalazi se u sustavu socijalne skrbi u dobi od 18 do 65 godina (bez korisnika s mentalnim oštećenjem), dok su 163 nezaposlene osobe s intelektualnim teškoćama u radno aktivnoj dobi.

U nastavku je prikazana analiza dostupnosti socijalnih usluga za navedene kategorije građana u dobi 20 – 64 godine:

Rizici povezani s obitelji i roditeljstvom

a) Osobe koje su koristile socijalne usluge opće prevencije te savjetovanja i podrške obiteljima

U kategoriji osoba koje su koristile socijalne usluge opće prevencije te savjetovanja i podrške obiteljima evidentirano je **1.503 građana** kojima su pružene sljedeće usluge previđene Zakonom o socijalnoj skrbi:

- podrška i pomoć tijekom tranzicije u roditeljstvo (individualni, grupni i psihoedukativni programi) te grupe podrške roditeljima s malom djecom (škola za roditelje i drugo) u 57 slučajeva
- savjetovanje za odrasle osobe do 64 godine u 306 slučajeva,
- psihosocijalno savjetovanje za odrasle osobe do 64 godine u 48 slučajeva te
- psihosocijalna podrška obiteljima zbog obiteljskih i drugih rizika u 34 slučaja.

U proteklom razdoblju nije evidentirano pružanje usluge psihosocijalnog tretmana radi prevencije nasilničkog ponašanja uglavnom iz razloga što pojedinci i obitelji ulaze u tretman kada je nasilničko ponašanje već prisutno. Unatoč tome, odlučeno je da će se ova usluga pružati u nadolazećem programskom razdoblju.

S obzirom da je u ovoj kategoriji korisnika izračun pokazao da je u prethodnom razdoblju pruženo više usluga od onoga što se prikazuje kao potreba, dodatnim su konzultacijama izvršene korekcije potreba za sve socijalne usluge koje su obrađene u ovoj kategoriji kako bi se osigurala daljnja provedba socijalnih usluga, povećanje dostupnosti i kontinuirana podrška korisnicima. U nastavku su prikazane prilagodbe izvršene prilikom analize potreba za sljedeće socijalne usluge:

- podrška i pomoć tijekom tranzicije u roditeljstvo (individualni, grupni i psihoedukativni programi) te grupe podrške roditeljima s malom djecom (škola za roditelje i drugo) s -47 na 60 korisnika
- savjetovanje za odrasle osobe do 64 godine s -269 na 306,
- psihosocijalno savjetovanje za odrasle osobe do 64 godine s -13 na 70 te
- psihosocijalna podrška obiteljima zbog obiteljskih i drugih rizika s -12 na 100.

b) Slučajevi nasilja u obitelji

U kategoriji korisnika kod kojih su evidentirani slučajevi nasilja u obitelji evidentirano je 180 građana kojima je u prethodnom razdoblju pružena usluga smještaja i to u 7 slučajeva, dok je za nadolazeće razdoblje iskazana povećana potreba.

U navedenoj je kategoriji pružena i sljedeća druga inovativna i projektno financirana usluga iz sustava socijalne skrbi:

- SOS telefon za žrtve nasilja u 30 slučajeva

- socijalna usluga besplatne primarne/sekundarne pravne pomoći u 18 slučajeva te
- pomoć i podrška u stjecanju kvalifikacija i zapošljavanju u 2 slučaja.

I u ovoj je kategoriji korisnika došlo do odstupanja u izračunu potreba za buduće razdoblje od procjene koju su napravili članovi radne skupine i Savjeta, stoga su u pogledu usluge SOS telefona, besplatne pravne pomoći te pomoći i podrške u stjecanju kvalifikacija i zapošljavanju izvršene prilagodbe u procjeni potreba za nadolazeće razdoblje. Procijenjeno je da su sve navedene socijalne usluge potrebne te da će doći do rasta potražnje za istima.

c) Krizni događaji

U kategoriji osoba koje su pogođene kriznim događajima u proteklom razdoblju nisu pružene usluge temeljem Zakona o socijalnoj skrbi niti druge inovativne i projektno financirane usluge iz sustava socijalne skrbi. Prema dostupnim podacima, za istim uslugama nije iskazana značajna potreba u nadolazećem razdoblju u ovoj kategoriji korisnika.

Rizici povezani sa siromaštvom

d) Osobe u teškoj materijalnoj i socijalnoj deprivaciji

U kategoriji **osoba u teškoj materijalnoj i socijalnoj deprivaciji evidentirano je 2.909 građana** za koje su predviđene druge inovativne i projektno financirane usluge iz sustava socijalne skrb.

Prema dostupnim podacima, korisnici su u prethodnom razdoblju najviše koristili uslugu podrške u zapošljavanju i to u čak 942 slučaja, uslugu besplatne pravne pomoći u 50 slučajeva, dok je usluga posudionice i servisiranja ortopedskih i medicinskih pomagala korištena u 218 slučajeva.

U nadolazećem razdoblju identificirana je izrazita potreba za podrškom u zapošljavanju, dok je nešto manja potreba iskazana za uslugom posudionice i servisiranja ortopedskih i medicinskih pomagala.

e) Socijalno isključeni korisnici zajamčene minimalne naknade

U kategoriji socijalno isključenih korisnika zajamčene minimalne naknade evidentirana su 143 građana kojima su pružene sljedeće usluge predviđene Zakonom o socijalnoj skrbi:

- Socijalno mentorstvo za odrasle primatelje ZMN-a, osobe koje izlaze iz ustanova ili penalnog sustava ili druge osobe u riziku od socijalne isključenosti u 15 slučaja.

Navedenu će uslugu pružatelji nastaviti pružati i u nadolazećem razdoblju.

f) Građani u prehrambenoj deprivaciji

U kategoriji **korisnika u prehrambenoj deprivaciji evidentirano je 3.879 građana** za koje su predviđene druge inovativne i projektno financirane usluge iz sustava socijalne skrbi.

Prema dostupnim podacima u prethodnom razdoblju je u 350 slučajeva pružena usluga dostave/podjele namirnica. U nadolazećem razdoblju identificirana je izrazita potreba za uslugom socijalne samoposluge i/ili dostava/podjela namirnica, kao i pučka kuhinja i/ili dostava pripremljenih gotovih obroka (koji nisu obuhvaćeni uslugom pomoć u kući), no očekuje se da će se rizici za građane u prehrambenoj deprivaciji prevenirati kroz druge socijalne usluge u ovoj kategoriji.

g) Građani u riziku od beskućništva

U kategoriji **građana u riziku od beskućništva evidentirano je 1.247 korisnika** kojima su pružene sljedeće usluge predviđene Zakonom o socijalnoj skrbi:

- smještaj ili organizirano stanovanje u 160 slučajeva,

dok usluga boravka nije pružena u prethodnom razdoblju. S obzirom da je za usluge smještaja potrebno ispuniti i materijalne preduvjete kojih, prema informacijama s održanih konzultacija nema u tolikom broju, zaključeno je da je evidentirani podatak nastao kao posljedica pogrešnog evidentiranja pruženih socijalnih usluga te da je moguće da je u ovoj kategoriji došlo do prelijevanja podatka iz druge kategorije.

Za obje je socijalne usluge istaknuta potreba u narednom razdoblju.

Rizici u području mentalnog zdravlja

h) Građani s rizicima mentalnog zdravlja i značajnijim teškoćama mentalnog zdravlja

U kategoriji **građana s rizicima mentalnog zdravlja i značajnijim teškoćama mentalnog zdravlja evidentiran je 761 korisnik**. U navedenoj su kategoriji korisnika predviđene isključivo druge inovativne i projektno financirane usluge iz sustave socijalne skrbi, od kojih je pružena samo usluga:

- programi socijalnog uključivanja ovisnika i osoba s teškoćama mentalnog zdravlja u zajednici u 3 slučajeva,

dok usluge univerzalne, selektivne i indicirane prevencije nisu pružene, kao ni ostale usluge predviđene za građane sa značajnim teškoćama mentalnog zdravlja, iako je za njima iskazana potreba. S obzirom na to da su u prethodnom razdoblju pružane usluge prevencije s naglaskom na radu sa zdravom populacijom (primarna prevencija), izvršena je prilagodba u smislu procjene potreba za sve socijalne usluge koje su dostupne kako bi se one nastavile pružati, no i kako bi procjena potreba bila što realnija te odgovarala stvarnim iskustvima s terena.

i) Građani s ovisnostima o alkoholu, drogi i kocki

U kategoriji **građana s ovisnostima o alkoholu, drogi i kocki evidentirana su 3.323 korisnika**. U ovoj su kategoriji, osim drugih inovativnih i projektno financiranih usluga iz sustave socijalne skrbi, predviđene i usluge u suradnji sa sustavom zdravstva.

Iako su u prethodnom razdoblju pružane usluge prevencije, s naglaskom na rad sa zdravom populacijom (primarna prevencija), potreba za socijalnim uslugama za ovu vrstu korisnika bit će izuzetno velika u nadolazećem razdoblju. Te će usluge biti dostupne svim korisnicima, posebno s obzirom na uočeni trend porasta broja ovisnika u svim kategorijama.

j) Osobe s mentalnim oštećenjem i ovisnostima

U kategoriji osoba s mentalnim oštećenjem i ovisnostima evidentirano je 346 korisnika kojima su pružene sljedeće usluge predviđene Zakonom o socijalnoj skrbi:

- smještaj (krizni, radi provođenja rehabilitacijskih programa, u drugim slučajevima) ili organizirano stanovanje u čak 582 slučaja, uz napomenu da se ovdje ne radi isključivo o osobama koje su pod skrbništvom (jer se navedene evidencije vode objedinjeno) te
- socijalno mentorstvo ili psihosocijalna podrška odrasloj osobi s mentalnim oštećenjem po zakonu o socijalnoj skrbi ili vođenje slučaja (*case management*) iz zdravstvenog sustava u 60 slučaja.

U ovoj je kategoriji socijalnih usluga vidljivo da su pružatelji u prethodnom razdoblju pružili veći broj usluga od izračunate potrebe za nadolazeće razdoblje, posebice u pogledu usluge kriznog smještaja radi provođenja rehabilitacijskih programa. Stoga je odlučeno da će se potreba ipak prilagoditi u smislu zadržavanja procijenjenog broja korisnika u potrebi na razini dosadašnjih potreba.

Rizici povezani s osobama s invaliditetom

k) Osobe s invaliditetom u sustavu socijalne skrbi u dobi 18 – 65 godina (bez korisnika s mentalnim oštećenjem)

U kategoriji osoba s invaliditetom u sustavu socijalne skrbi u dobi 18 – 65 godina evidentiran je 3.511 korisnik te su pružene sljedeće usluge predviđene Zakonom o socijalnoj skrbi:

- smještaj (krizni, radi provođenja rehabilitacijskih programa, u drugim slučajevima) ili organizirano stanovanje u 153 slučaja,
- pomoć u kući u 201 slučaju te
- psihosocijalna podrška odrasloj osobi s invaliditetom ili socijalno mentorstvo po Zakonu o socijalnoj skrbi ili druge terapijske i rehabilitacijske usluge koje se pružaju projektno kroz sustav socijalne skrbi ili u sektoru zdravstva (primjerice terapijsko jahanje, terapije potpomognute životinjama, radna terapija, druge terapijske usluge) u 293 slučaja.

U ovoj su kategoriji, osim drugih inovativnih i projektno financiranih usluga iz sustave socijalne skrbi, predviđene i usluge u suradnji sa sustavom zapošljavanja, ali i usluge osobne asistencije. I dok su usluge osobne asistencije pružene u 144 slučaja te za njima nije iskazana povećana potreba u nadolazećem razdoblju, za svim ostalim inovativnim i projektno financiranim uslugama iz sustava socijalne skrbi te sustava rada i zapošljavanja postoji izražena potreba u nadolazećem razdoblju.

U pogledu svih socijalnih usluga za ovu kategoriju korisnika osigurat će se dostupnost i u nadolazećem programskom razdoblju te se procijenjeni broj korisnika prilagodio onome što su stvarna iskustva i planovi na terenu.

I) Nezaposlene osobe s intelektualnim teškoćama u radno aktivnoj dobi

U kategoriji građana s intelektualnim teškoćama predviđene su isključivo druge inovativne i projektne financirane usluge iz sustava socijalne skrbi, rada i zapošljavanja, od kojih je pružena usluga radnog asistenta za osobe s invaliditetom u 373 slučaja.

Sve usluge iz ove kategorije bit će dostupne i u nadolazećem programskom razdoblju.

U nastavku je prikazana procjena dostupnosti socijalnih usluga u Krapinsko-zagorskoj županiji za građane u dobi 20 – 64 godine.

Tablica 24. Procjena potreba za socijalnim uslugama za građane u dobi 20 – 64 g.

BROJ GRAĐANA U DOBI 20 – 64 G. U RIZIKU U ŽUPANIJU	% GRAĐANA U DOBI 20 – 64 G. U POTREBI ZA SOCIJALNOM USLUGOM	Broj građana u dobi 20 – 64 g. u Županiji u potrebi za socijalnom uslugom (očekivani broj korisnika)	Postojeći broj građana u dobi 20 – 64 g. u Županiji koji koriste navedenu uslugu	Razlika između broja građana u potrebi te broja građana koji sada koriste uslugu
RIZICI POVEZANI S OBITELJSKIM ODNOSIMA I RODITELJSTVOM				
OPĆA PREVENCIJA	DRUGE INOVATIVNE I PROJEKTNO FINANCIRANE USLUGE IZ SUSTAVA SOCIJALNE SKRBI			
1.503	0,7 % građana u dobi 20 – 64 g. za sljedeće dvije usluge: Podrška i pomoć tijekom tranzicije u roditeljstvo (individualni, grupni i psihoedukativni programi) Grupe podrške roditeljima s malom djecom (škola za roditelje i drugo)	10	57	-47 (prilagođeno: 60)
SAVJETOVANJE I PODRŠKA OBITELJIMA	SOCIJALNE USLUGE PREDVIĐENE ZAKONOM O SOCIJALNOJ SKRBI			
1.503	Savjetovanje za odrasle osobe do 64 godine 1,85 % građana 20 – 64 g.	27	306	-279 (prilagođeno: 306)
	Psihosocijalno savjetovanje za odrasle osobe do 64 (individualno, grupno ili obiteljsko) 2,34 % građana 20 – 64 g.	35	48	-13 (prilagođeno: 70)
	Psihosocijalna podrška obiteljima zbog obiteljskih i drugih rizika (bolest, siromaštvo, ovisnosti, invaliditet i drugo) 1,53 % građana 20 – 64 g.	22	34	-12 (prilagođeno: 100)
	Psihosocijalni tretman radi prevencije nasilničkog ponašanja 0,3 % populacije u dobi 20 – 64 godine	5	0	5
NASILJE U OBITELJI	SOCIJALNE USLUGE PREDVIĐENE ZAKONOM O SOCIJALNOJ SKRBI			
180	Smještaj 20 % trenutnog broja žrtvi nasilja	36	7	29
	DRUGE INOVATIVNE I PROJEKTNO FINANCIRANE USLUGE IZ SUSTAVA SOCIJALNE SKRBI			
	SOS telefon za žrtve nasilja 300 % trenutnog broja žrtvi nasilja	540	30	510 (prilagođeno: 60)
Besplatna primarna/sekundarna pravna pomoć 150 % trenutnog broja žrtvi nasilja	270	18	252 (prilagođeno: 150)	

Projekt je sufinancirala Europska unija iz Europskog socijalnog fonda plus.

	Pomoć i podrška u stjecanju kvalifikacija i zapošljavanju 50 % trenutnog broja žrtvi nasilja	90	2	88 (prilagođeno: 5)
KRIZNI DOGAĐAJI	SOCIJALNE USLUGE PREDVIĐENE ZAKONOM O SOCIJALNOJ SKRBI			
22	Smještaj ili organizirano stanovanje za majke s djecom 1 smještajni kapacitet na 10 000 stanovnika	12	0	12 (prilagođeno: 18)
	DRUGE INOVATIVNE I PROJEKTNO FINANCIRANE USLUGE IZ SUSTAVA SOCIJALNE SKRBI			
	Privremeno stambeno zbrinjavanje obitelji pogođenih krizama i katastrofama 1 stambena jedinica na 10 000 stanovnika	12	0	12 (prilagođeno: 0 jer je teško projektno financirati)
	RIZICI POVEZANI SA SIROMAŠTVOM			
GRAĐANI U TEŠKOJ MATERIJALNOJ I SOCIJALNOJ DEPRIVACIJI	DRUGE INOVATIVNE I PROJEKTNO FINANCIRANE USLUGE IZ SUSTAVA SOCIJALNE SKRBI I DRUGIH SUSTAVA (ZDRAVSTVO, PRAVOSUĐE I ZAPOŠLJAVANJE)			
2.909	Podrška u zapošljavanju 50 % građana u teškoj materijalnoj deprivaciji	1.454	942	512 (prilagođeno: 400)
	Besplatna pravna pomoć 30 % građana u teškoj materijalnoj deprivaciji	873	50	823 (prilagođeno: 150)
	Posudionica i servisiranje ortopedskih i medicinskih pomagala 10 % građana u teškoj materijalnoj deprivaciji	291	218	73 (prilagođeno: 100)
SOCIJALNO ISKLJUČENI KORISNICI ZAJAMČENE MINIMALNE NAKNADE	SOCIJALNE USLUGE PREDVIĐENE ZAKONOM O SOCIJALNOJ SKRBI			
143	Socijalno mentorstvo za odrasle primatelje ZMN-a, osobe koje izlaze iz ustanova ili penalnog sustava ili druge osobe u riziku od socijalne isključenosti 100 % radno sposobnih nezaposlenih primatelja ZMN-a	143	15	128 (prilagođeno: 100)
GRAĐANI U PREHRAMBENOJ DEPRIVACIJI	DRUGE INOVATIVNE I PROJEKTNO FINANCIRANE USLUGE IZ SUSTAVA SOCIJALNE SKRBI			
3.879	Socijalna samoposluga i/ili dostava/podjela namirnica 50 % građana u prehrambenoj deprivaciji	1.939	350	1.589 (prilagođeno: 1000)
	Pučka kuhinja i/ili dostava pripremljenih gotovih obroka (koji nisu obuhvaćeni uslugom pomoć u kući) 50 % građana u prehrambenoj deprivaciji	1.939	0	1.939 (prilagođeno: 0 jer će se pružati kroz druge usluge)
GRAĐANI U RIZIKU OD BESKUĆNIŠTVA	SOCIJALNE USLUGE PREDVIĐENE ZAKONOM O SOCIJALNOJ SKRBI			
1.247	Smještaj ili organizirano stanovanje 60 % građana u riziku od beskućništva	748	160 (korigirano u 0 jer radi prelijevanja iz drugih usluga)	556 (prilagođeno: 5)
	Boravak 20 % građana u riziku od beskućništva	249	0	249 (prilagođeno: 1 jer će se pružati kroz druge usluge)
	DRUGE INOVATIVNE I PROJEKTNO FINANCIRANE USLUGE IZ SUSTAVA SOCIJALNE SKRBI			
	Dnevni centar za podršku i informiranje 200 % građana u riziku od	2.494	0	2.494 (prilagođeno: 0 jer će se pružati kroz

Projekt je sufinancirala Europska unija iz Europskog socijalnog fonda plus.

	beskućništva			druge usluge)
	Stambeno zbrinjavanje osoba u riziku od beskućništva 30 % građana u riziku od beskućništva	374	0	374 (prilagođeno: 32)
RIZICI U PODRUČJU MENTALNOG ZDRAVLJA				
GRAĐANI S RIZICIMA MENTALNOG ZDRAVLJA	DRUGE INOVATIVNE I PROJEKTNO FINANCIRANE USLUGE IZ SUSTAVA SOCIJALNE SKRBI USLUGE KOJE SE OSTVARUJU KROZ ZDRAVSTVENI SEKTOR			
761	Univerzalna prevencija 100 % građana s teškoćama mentalnog zdravlja	761	0	761 (prilagođeno: 100)
	Selektivna prevencija 40 % građana s teškoćama mentalnog zdravlja	304	0	304 (prilagođeno: 10)
	Indicirana prevencija 10 % građana s teškoćama mentalnog zdravlja	76	0	76 (prilagođeno: 10)
GRAĐANI SA ZNAČAJNIJIM TEŠKOĆAMA MENTALNOG ZDRAVLJA	DRUGE INOVATIVNE I PROJEKTNO FINANCIRANE USLUGE IZ SUSTAVA SOCIJALNE SKRBI USLUGE KOJE SE OSTVARUJU KROZ ZDRAVSTVENI SEKTOR			
761	Programi socijalnog uključivanja ovisnika i osoba s teškoćama mentalnog zdravlja u zajednici 60 % građana sa značajnijim teškoćama mentalnog zdravlja	457	3	454 (prilagođeno: 5)
	Organizirane kreativne, rekreativne i socijalizacijske aktivnosti strukturiranog provođenja slobodnog vremena 20 % građana sa značajnijim teškoćama mentalnog zdravlja	152	0	152 (prilagođeno: 50)
	Grupe podrške i vršnjačka podrška za osobe s teškoćama mentalnog zdravlja 20 % građana sa značajnijim teškoćama mentalnog zdravlja	152	0	152 (prilagođeno: 30)
	Grupe podrške za članove obitelji osoba s teškoćama mentalnog zdravlja 20 % građana sa značajnijim teškoćama mentalnog zdravlja	152	0	152 (prilagođeno: 50)
	Krizne intervencije i prva psihološka pomoć 15 % građana sa značajnijim teškoćama mentalnog zdravlja	114	0	114 (prilagođeno: 30)
GRAĐANI SUOČENI S OVISNOSTIMA O ALKOHOLU, DROGAMA I KOCKI	DRUGE INOVATIVNE I PROJEKTNO FINANCIRANE USLUGE IZ SUSTAVA SOCIJALNE SKRBI USLUGE KOJE SE OSTVARUJU KROZ ZDRAVSTVENI SEKTOR			
3.323	Terapijske grupe/klubovi za ovisnike o kockanju 20 % građana koji imaju rizik od patološkog kockanja	664	0	664 (prilagođeno: 5)
3.323	Programi smanjenja štete za ovisnike (<i>harm reduction</i>) 100 % građana s duševnim poremećajima i poremećajima ponašanja uzrokovanim psihoaktivnim tvarima	3.323	0	3.323 (prilagođeno: 5)
	Terapijske grupe/klubovi za ovisnike o drogi 70 % građana s duševnim poremećajima i poremećajima ponašanja uzrokovanim psihoaktivnim tvarima	2.326	0	2.326 (prilagođeno: 5)
3.323	Terapijske grupe/klubovi za ovisnike o alkoholu 70 % građana s duševnim poremećajima i poremećajima ponašanja uzrokovanim uzimanjem alkohola	2.326	0	2.263 (prilagođeno: 50)

Projekt je sufinancirala Europska unija iz Europskog socijalnog fonda plus.

ODRASLE OSOBE S MENTALNIM OŠTEĆENJEM I OVISNICI	SOCIJALNE USLUGE PREDVIĐENE ZAKONOM O SOCIJALNOJ SKRBI				
346	Smještaj (krizni, radi provođenja rehabilitacijskih programa, u drugim slučajevima) ili organizirano stanovanje 30 % odraslih osoba pod skrbištvom	104	582 (dodane i osobe koje nisu pod skrbištvom)	-478 (prilagođeno: 582 radi velike potrebe)	
	Boravak 20 % odraslih osoba pod skrbištvom	69	0	69	
	Socijalno mentorstvo ili psihosocijalna podrška odrasloj osobi s mentalnim oštećenjem po zakonu o socijalnoj skrbi ili Vođenje slučaja (<i>case management</i>) iz zdravstvenog sustava 15 % odraslih osoba pod skrbištvom	52	70	-18 (prilagođeno: 70 radi velike potrebe)	
RIZICI POVEZANI S INVALIDITETOM					
OSOBE S INVALIDITETOM U SUSTAVU SOCIJALNE SKRBI U DOBI 18 – 65 godina (bez korisnika s mentalnim oštećenjem)	SOCIJALNE USLUGE PREDVIĐENE ZAKONOM O SOCIJALNOJ SKRBI				
3.511	Smještaj (krizni, radi provođenja rehabilitacijskih programa, u drugim slučajevima) ili organizirano stanovanje 6 % osoba s invaliditetom u sustavu socijalne skrbi	211	153	58	
	Boravak 8 % osoba s invaliditetom u sustavu socijalne skrbi	281	0	281 (prilagođeno: 50)	
	Pomoć u kući 8 % osoba s invaliditetom u dobi 18 – 65 g. u sustavu socijalne skrbi	281	201	80 (prilagođeno: 300 radi velike potrebe)	
	Psihosocijalna podrška odrasloj osobi s invaliditetom ili socijalno mentorstvo po Zakonu o socijalnoj skrbi ili druge terapijske i rehabilitacijske usluge koje se pružaju projektno kroz sustav socijalne skrbi ili u sektoru zdravstva (primjerice terapijsko jahanje, terapije potpomognute životinjama, radna terapija, druge terapijske usluge) 40 % osoba s invaliditetom u dobi 18-65 g. u sustavu socijalne skrbi	1.404	293	1.111 (prilagođeno: 500)	
	DRUGE INOVATIVNE I PROJEKTNO FINANCIRANE USLUGE IZ SUSTAVA SOCIJALNE SKRBI				
	Specijalizirani prijevoz i pratnja 50 % osoba s invaliditetom u dobi 18 – 65 g. u sustavu socijalne skrbi	1.755	61	1.694 (prilagođeno: 240)	
	Dojavni sustavi u krizama 50 % osoba s invaliditetom u dobi 18 – 65 g. u sustavu socijalne skrbi	1.755	0	1.755 (prilagođeno: 5)	
Cjelodnevna skrb i njega u kući 3 % osoba s invaliditetom u dobi 18 – 65 g. u su- stavu socijalne skrbi	105	0	105 (prilagođeno: 10)		

Projekt je sufinancirala Europska unija iz Europskog socijalnog fonda plus.

	Privremeni njegovatelj u obitelji 10 % osoba s invaliditetom u dobi 18 – 65 g. u sustavu socijalne skrbi	351	0	351 (prilagođeno: 5)
USLUGA OSOBNE ASISTENCIJE				
	USLUGA OSOBNE ASISTENCIJE 2,5 % svih osoba s invaliditetom prema podacima ŽZJZ-a	88	144	-56 (prilagođeno: 170 radi povećane potrebe)
DRUGE INOVATIVNE I PROJEKTNO FINANCIRANE USLUGE IZ SUSTAVA SOCIJALNE SKRBI ILI SEKTORA RADA I ZAPOSŁJAVANJA				
	Pomoć i podrška u stjecanju kvalifikacija i zapošljavanju 10 % osoba s invaliditetom u dobi od 18 do 65 u sustavu socijalne skrbi	351	373	-22 (prilagođeno: 250 radi velike potrebe)
NEZAPOSLENE OSOBE S INTELJEKTUALNIM TEŠKOĆAMA U RADNO AKTIVNOJ DOBI 163	Radni asistent OSI 30 % osoba s intelektualnim teškoćama u radno aktivnoj dobi u sustavu socijalne skrbi	49	0	49 (prilagođeno: 10)
EDUKACIJE ZA PRUŽATELJE USLUGA	Tečajevi znakovnog jezika Godišnje uključivanje barem 10 novih stručnjaka	0	0	10

Izvor: obrada autora

U pogledu rizika povezanih s odnosima u obitelji i roditeljstvom izražena je potreba za inovativnim i drugim projektno financiranim uslugama za žrtve obiteljskog nasilja. Prevladavajuća je potreba za ovakvim uslugama izražena kod korisnika u riziku od siromaštva, kao i rizika povezanih s mentalnim zdravljem i ovisnosti. Također, izražena je potreba za povećanjem dostupnosti inovativnih usluga za osobe s invaliditetom.

3.1.3. Procjena dostupnosti socijalnih usluga za izbjeglice i pripadnike romske nacionalne manjine

U ovim poglavljima prikazuje se procjena dostupnosti socijalnih usluga za izbjeglice i pripadnike romske nacionalne manjine.

Podaci prikupljeni od pružatelja socijalnih usluga na području Krapinsko-zagorske županije te iz Popisa stanovništva iz 2021. godine prikazuju da je na području evidentiran mali broj osoba i to 5 osoba romske nacionalne manjine te 166 izbjeglica i osoba pod međunarodnom zaštitom.

Za sve navedene kategorije građana predviđene su isključivo druge inovativne i projektne financirane usluge iz sustava socijalne skrbi, sektora obrazovanja te rada i zapošljavanja. Prema trenutno raspoloživim podacima, najveća potreba za socijalnim uslugama postoji u populaciji izbjeglica i osoba pod međunarodnom zaštitom. U prethodnom razdoblju u ovoj kategoriji nije bilo pružanja socijalnih usluga.

Unatoč izračunima koji pokazuju da postoji povećana potreba za uslugama za prevladavanje jezičnih barijera te edukaciju i superviziju interkulturalnih medijatora, navedene se usluge neće pružati u nadolazećem razdoblju, već će fokus biti na tome da ovim kategorijama građana usluge budu

dostupne u pogledu prevladavanja jezičnih barijera, dok su im u pogledu postojećih usluga dostupne sve one usluge koje su dostupne i drugim građanima bez obzira na nacionalnost, podrijetlo i opstale karakteristike.

Tablica 25. Procjena potreba za socijalnim uslugama za izbjeglice i pripadnike nacionalne manjine

BROJ IZBJEGLICA I PRIPADNIKA ROMSKE NACIONALNE MANJINE U ŽUPANIJI	% IZBJEGLICA I PRIPADNIKA ROMSKE NACIONALNE MANJINE U POTREBI ZA SOCIJALNIM USLUGAMA	Broj izbjeglica i pripadnika romske nacionalne manjine u potrebi za socijalnom uslugom (očekivani broj korisnika)	Postojeći broj izbjeglica i pripadnika romske nacionalne manjine koji koriste navedenu uslugu	Razlika između broja izbjeglica i pripadnika romske nacionalne manjine u potrebi te broja građana koji sada koriste uslugu
DRUGE INOVATIVNE I PROJEKTNO FINANCIRANE USLUGE IZ SUSTAVA SOCIJALNE SKRBI ILI SEKTORA OBRAZOVANJA				
13	Usluge za prevladavanje komunikacijskih barijera: romski pomagač u pripremi za školu, predškoli i nastavi Prevoditelj romskog jezika 10 % romske populacije	2	0	2
IZBJEGLICE I OSOBE POD MEĐUNARODNOM ZAŠTITOM				
DRUGE INOVATIVNE I PROJEKTNO FINANCIRANE USLUGE IZ SUSTAVA SOCIJALNE SKRBI ILI SEKTORA RADA I ZAPOSŁJAVANJA				
166	Koordinator integracije 50 % izbjeglica i osoba pod međunarodnom zaštitom	83	0	83 (prilagođeno: 0)
	Usluge za prevladavanje jezičnih barijera 100 % izbjeglica i osoba pod međunarodnom zaštitom	166	0	166 (prilagođeno: 10)
	Podrška interkulturalnih medijatora 30 % izbjeglica i osoba pod međunarodnom zaštitom	50	0	50 (prilagođeno: 0)
	Edukacija i supervizija interkulturalnih medijatora 100 % interkulturalnih medijatora	166	0	166 (prilagođeno: 0)
DRUGE USLUGE	Besplatna pravna pomoć Županija razvija kapacitete na način da na 50 000 stanovnika ima kapacitet za: 100 korisnika besplatne pravne pomoći	0	0	0
	Udomiteljstvo u skladu s etničkim, jezičnim, kulturnim i vjerskim podrijetlom djeteta Dvije udomiteljske obitelji s kapacitetom za kulturalno osjetljivo udomiteljstvo	0	0	0

Izvor: Obrada autora

Iako se radi o malom broju potencijalnih korisnika socijalnih usluga u odnosu na druge obrađene kategorije, primjećuje se da im dosad socijalne usluge nisu bile pružane uglavnom zbog činjenice da oni iste nisu zatražili. Budući da je komunikacijska barijera jedan od najvećih problema za ovu skupinu korisnika, kao i sama integracija u društvo, navedene će usluge biti razvijene i dostupne u narednom programskom razdoblju.

3.1.4. Dostupnost socijalnih usluga za osobe starije životne dobi

U ovim poglavlju prikazuje se procjena potreba i dostupnost socijalnih usluga za osobe starije životne dobi.

Podaci prikupljeni od pružatelja socijalnih usluga na području Krapinsko-zagorske županije u pogledu socijalnih usluga za osobe starije životne dobi pokazuju postojanje 4.439 starijih osoba sniženih funkcionalnih sposobnosti, 3.926 starijih osoba narušenog mentalnog zdravlja, 793 osobe oboljele od demencije, 59 starijih osoba koje imaju njegovatelja kojem je potrebna podrška te 163 terminalno bolesne osobe. Radi se o velikom broju korisnika socijalnih usluga s tendencijom porasta broja istih budući da je u Županiji razvidan trend starenja stanovništva, zbog čega će građani iz kategorije 20 – 64 godine starosti, a koji se nalaze blizu gornje dobne granice, u budućnosti početi sve više koristiti socijalne usluge namijenjene osobama starije životne dobi. Procjena potreba je, iz navedenog razloga prilagođena stanju na terenu, ali i procjeni budućih trendova.

U nastavku je prikazana analiza dostupnosti socijalnih usluga za osobe starije životne dobi:

a) Starije osobe sniženih funkcionalnih sposobnosti

U kategoriji starijih osoba sniženih funkcionalnih sposobnosti evidentirano je 4.439 korisnika kojima su pružene sljedeće usluge predviđene Zakonom o socijalnoj skrbi:

- pomoć u kući koja uključuje organiziranje prehrane u 67 slučajeva,
- pomoć u kući koja ne uključuje organiziranje prehrane u 135 slučajeva te
- smještaj (krizni ili u drugim okolnostima) ili organizirano stanovanje za starije osobe u 729 slučajeva (uključuje smještaj prema rješenjima Zavoda i ugovorni smještaj).

Za sve tri vrste socijalnih usluga postoji izražena potreba, a posebice u pogledu smještaja budući da se radi o osobama starije životne dobi.

U navedenoj su kategoriji korisnika predviđene druge inovativne i projektno financirane usluge iz sustava socijalne skrbi i sektora zdravstva, kao što su organizirani prijevoz i pratnja za starije i nemoćne osobe, alarmni dojavni sustav za starije osobe (npr. SOS narukvice), stanovanje u vlastitom domu uz intenzivnu i kontinuiranu podršku te njega u kući. Za sve ove usluge karakteristično je da u prethodnom razdoblju nije postojao velik odaziv korisnika, no uočeno je da postoji značajna potreba za povećanjem dostupnosti ovih usluga u nadolazećem razdoblju.

Iako je, kod nekih socijalnih usluga kao što su alarmni dojavni sustavi ili organizirani prijevoz i pratnja, iskazane visoke potrebe sukladno statističkim izračunima, procjena potreba prikazana u niže navedenim tablicama prilagođena je stvarnoj potrebi na terenu, posebice iz logističkih razloga.

b) Starije osobe narušenog mentalnog zdravlja

U kategoriji starijih osoba narušenog mentalnog zdravlja evidentirano je 3.926 korisnika kojima je pružena usluga savjetovanja ili psihosocijalnog savjetovanja ili psihosocijalne podrške za odraslu

osobu starije dobi previđena Zakonom o socijalnoj skrbi i to u 125 slučajeva, dok usluga boravka nije korištena u prethodnom razdoblju, iako je za njom za buduće razdoblje iskazana potreba.

U navedenoj je kategoriji korisnika predviđena jedna inovativna i projektno financirana usluga iz sustava socijalne skrbi i to klub/centar za druženje starijih osoba. Navedenu uslugu u prethodnom razdoblju korisnici nisu koristili, no iskazana je snažna potreba za njezinim uvođenjem i proširenjem u budućnosti.

I u ovom su slučaju potrebe u konačnici prilagođene stvarnom stanju na terenu, kao i očekivanjima o broju korisnika koji bi mogli zatražiti određenu socijalnu uslugu, a sve s tendencijom da u ovom segmentu sve predviđene socijalne usluge ipak budu dostupne korisnicima.

c) Osobe oboljele od demencije

Za osobe oboljele od demencije kojih je evidentirano 864 predviđena je druga usluga iz sektora zdravstva i to kontinuirana njega u kući za oboljele od demencije koja u prethodnom razdoblju nije realizirana. Postoji potreba za povećanjem dostupnosti ove usluge u budućnosti.

d) Starije osobe koje imaju njegovatelja kojem je potrebna podrška

U kategoriji starijih osoba koje imaju njegovatelja kojem je potrebna podrška evidentirano je 59 korisnika kojima je u 143 slučaja pružena usluga savjetovanja obitelji ili psihosocijalnog savjetovanja obitelji ili psihosocijalna podrška članovima obitelji starije osobe previđena Zakonom o socijalnoj skrbi.

Za ove su kategorije korisnika predviđene i druge inovativne i projektno financirane usluge iz sustava socijalne skrbi i to privremeni/povremeni smještaj radi predaha od skrbi te usluga privremene njege u kući radi predaha od skrbi. S obzirom na manji broj evidentiranih osoba u odnosu na prethodne kategorije, potreba za jačanjem dostupnosti ovih usluga niža je u odnosu na druge kategorije.

e) Terminalno bolesne osobe

U kategoriji terminalno bolesnih osoba evidentirana su 163 korisnika za koje su predviđene druge inovativne i projektno financirane usluge iz sustava socijalne skrbi, kao što su palijativna skrb u kući i stacionarna palijativna skrb. Prema dostupnim podacima, ove usluge su bile dostupne korisnicima u proteklom razdoblju, ali za njima postoji potreba u budućnosti te će se iste pružati u povećanom broju slučajeva u odnosu na dosadašnje razdoblje.

U nastavku je prikazana dostupnost socijalnih usluga za osobe starije životne dobi koja uključuje i procjenu broja budućih korisnika pojedinih socijalnih usluga.

Tablica 26. Procjena potreba za socijalnim uslugama za osobe starije životne dobi

BROJ STARIJIH OSOBA U RIZIKU U ŽUPANIJU	% STARIJIH OSOBA U RIZIKU U POTREBI ZA SOCIJALNIM USLUGAMA	Broj starijih osoba u riziku u potrebi za socijalnom uslugom (očekivani broj korisnika)	Postojeći broj starijih osoba u riziku koje koriste navedenu uslugu	Razlika između broja starijih osoba u potrebi te broja starijih osoba koje sada koriste uslugu
STARIJE OSOBE SNIŽENIH FUNKCIONALNIH SPOSOBNOSTI	SOCIJALNE USLUGE PREDVIĐENE ZAKONOM O SOCIJALNOJ SKRBI			
4.439	Pomoć u kući koja uključuje organiziranje prehrane 29 % starijih osoba sniženih funkcionalnih sposobnosti	1.287	67	1.220 (prilagođeno: 300)
	Pomoć u kući koja ne uključuje organiziranje prehrane 29 % starijih osoba sniženih funkcionalnih sposobnosti	1.287	135	1.152 (prilagođeno: 300)
	Smještaj (krizni ili u drugim okolnostima) ili organizirano stanovanje za starije osobe 37 % starijih osoba sniženih funkcionalnih sposobnosti	1.642	729	913 (prilagođeno: 1.100)
	DRUGE INOVATIVNE I PROJEKTNO FINANCIRANE USLUGE IZ SUSTAVA SOCIJALNE SKRBI			
	Organizirani prijevoz i pratnja za starije i nemoćne osobe 29 % starijih osoba sniženih funkcionalnih sposobnosti	1.287	27	1.260 (prilagođeno: 50)
	Alarmni dojavni sustav za starije osobe (npr. SOS narukvice) 41 % starijih osoba sniženih funkcionalnih sposobnosti	1.820	0	1.820 (prilagođeno: 5)
	Stanovanje u vlastitom domu uz intenzivnu i kontinuiranu podršku 8 % starijih osoba sniženih funkcionalnih sposobnosti	355	0	355 (prilagođeno: 5)
DRUGE INOVATIVNE I PROJEKTNO FINANCIRANE USLUGE IZ SUSTAVA SOCIJALNE SKRBI DRUGE USLUGE IZ SEKTORA ZDRAVSTVA				
Njega u kući 29 % starijih osoba sniženih funkcionalnih sposobnosti	1.287	0	1.287 (prilagođeno: 5)	
STARIJE OSOBE NARUŠENOG MENTALNOG ZDRAVLJA	SOCIJALNE USLUGE PREDVIĐENE ZAKONOM O SOCIJALNOJ SKRBI			
3.926	Boravak 30 % starijih osoba s teškoćama mentalnog zdravlja motiviranih za uslugu	1.177	0	1.177 (prilagođeno: 20)
	Savjetovanje ili psihosocijalno savjetovanje ili psihosocijalna podrška za odraslu osobu starije dobi 20 % starijih osoba s teškoćama mentalnog zdravlja motiviranih za uslugu	785	125	660 (prilagođeno: 150)
	DRUGE INOVATIVNE I PROJEKTNO FINANCIRANE USLUGE IZ SUSTAVA SOCIJALNE SKRBI ILI KROZ SEKTOR CIVILNOG DRUŠTVA			
Klub/centar za druženje starijih osoba 50 % starijih osoba s teškoćama mentalnog zdravlja motiviranih za	1.963	0	1.963 (prilagođeno: 20)	

Projekt je sufinancirala Europska unija iz Europskog socijalnog fonda plus.

	uslugu			
STARIJE OSOBE OBOLJELE OD DEMENCIJE	DRUGE USLUGE IZ SEKTORA ZDRAVSTVA			
864	Kontinuirana njega u kući za oboljele od demencije 30 % starijih oboljelih od demencije	259	0	259
BROJ STARIJIH OSOBA KOJE IMAJU NJEGOVATELJA KOJIMA JE POTREBNA PODRŠKA	SOCIJALNE USLUGE PREDVIĐENE ZAKONOM O SOCIJALNOJ SKRBI			
59	Savjetovanje obitelji ili psihosocijalno savjetovanje obitelji ili psihosocijalna podrška članovima obitelji starije osobe 100 % starijih osoba koje imaju negovatelja/skrbnika kojima je potrebna podrška	59	134	-75 (prilagođeno 134)
	DRUGE INOVATIVNE I PROJEKTNO FINANCIRANE USLUGE IZ SUSTAVA SOCIJALNE SKRBI			
	Privremeni/povremeni smještaj radi predaha od skrbi 30 % starijih osoba koje imaju negovatelja/skrbnika kojima je potrebna podrška	18	0	18
	Usluga privremene njege u kući radi predaha od skrbi 70 % starijih osoba koje imaju negovatelja/skrbnika kojima je potrebna podrška	41	0	41
TERMINALNO BOLESNE OSOBE	DRUGE INOVATIVNE I PROJEKTNO FINANCIRANE USLUGE IZ SUSTAVA SOCIJALNE SKRBI			
163	DRUGE USLUGE IZ SEKTORA ZDRAVSTVA			
	Palijativna skrb u kući 80 % korisnika u potrebi za palijativnom skrbi	130	149	-19 (prilagođeno: 200)
	Stacionarna palijativna skrb 20 % korisnika u potrebi za palijativnom skrbi	33	0	33 (prilagođeno: 10)

Izvor: obrada autora

U pogledu dostupnosti socijalnih usluga za osobe starije životne dobi izražena je potreba za inovativnim i drugim projektno financiranim uslugama iz sustava socijalne skrbi i sustava zdravstva za sve kategorije korisnika, a posebice za osobe sa smanjenim funkcionalnim sposobnostima te osobe narušenog mentalnog zdravlja. Radi se o kategoriji korisnika kod kojih se očekuje daljnje povećanje broja korisnika zbog trenda starenja stanovništva, stoga je tendencija da se ove socijalne usluge dodatno prošire u odnosu na postojeću dostupnost.

3.1.5. Zaključak o trenutnoj dostupnosti socijalnih usluga

Kod procjene dostupnosti socijalnih usluga valjalo je usporediti vrste korisnika, njihov broj, trendove kretanja broja stanovnika u različitim dobnim kategorijama, kao i procjene budućih potreba.

Kada promatramo broj korisnika po kategorijama i trendove u kretanju broja stanovnika, zaključuje se da je najveći broj korisnika obuhvaćen unutar kategorija građana u dobi 20 – 64 godine, kao i osoba starije životne dobi. Slijede ih mladi u riziku, dok je populacija unutar skupine izbjeglica i osoba romske nacionalne manjine znatno manje brojna.

Uzevši u obzir dobno kretanje stanovništva usporedbom Popisa stanovništva iz 2011. i 2021. godine, razvidno je starenje populacije te povećanje broja stanovnika starije životne dobi. Ako uzmemo u obzir činjenicu da je kategorija građana u dobi 20 – 64 godine također jako zastupljena po brojnosti te da to stanovništvo stari, jasno je da će u sljedećih 10 godina dodatno porasti broj stanovnika starije životne dobi, što će dovesti i do rasta potrebe za povećanjem dostupnosti socijalnih usluga za te kategorije građana.

Kada se promatraju vrste socijalnih usluga, vidljivo je da je sustav socijalne skrbi u Županiji dobro formiran te da maksimalno koristi postojeće kapacitete kako bi osigurao dostupnost socijalnih usluga svojim korisnicima. Ipak, zapaža se nedovoljna i/ili potpuna dostupnost i korištenje inovativnih socijalnih usluga iz socijalne skrbi, ali i sektora zdravstva te rada i zapošljavanja. Posebice je to izraženo u kategoriji građana u dobi 20 – 64 godine koji su u riziku od siromaštva, građana koji su u riziku u području mentalnog zdravlja (građani suočeni s ovisnošću o alkoholu, drogi i kocki), građana koji su u riziku povezanom s invaliditetom te kategoriji osoba starije životne dobi, posebice onih osoba sniženih funkcionalnih sposobnosti.

Unatoč izraženim potrebama u ovom segmentu, primjetan je znatno bolji odgovor sustava socijalne skrbi na potrebe većine korisničkih skupina u segmentu socijalnih usluga koje su predviđene Zakonom o socijalnoj skrbi, što je vidljivo iz sljedećih analiza:

1. Socijalne usluge za djecu i mlade

U kategoriji socijalnih usluga za djecu i mlade vidljivo je da su usluge rane razvojne podrške te psihosocijalne podrške djeci s teškoćama u razvoju dostupne unatoč činjenici da potrebe rastu te da će biti nužno proširiti kapacitete. Također je potrebno proširiti socijalne usluge kao što su smještaj ili organizirano stanovanje te pomoć pri uključivanju u programe odgoja i obrazovanja zbog iskazanih i očekivanih potreba. Slična je situacija i s djecom bez odgovarajuće roditeljske skrbi čija se prava krše kod kojih su usluge smještaja u kriznim situacijama dostupne, ali je nužno proširiti kapacitete, kao i kod usluge boravka. Kod djece čije je mentalno zdravlje ugroženo, usluge savjetovanja i psihosocijalne podrške dostupne su ispod procijenjenih potreba (boravak i organizirano stanovanje), a slična je situacija i s djecom s problemima u ponašanju (boravak i organizirano stanovanje).

2. Socijalne usluge za građane 20 – 64 godine

U kategoriji građana 20 – 64 godine vidljiva je potreba za osiguranjem dostupnosti socijalnih usluga predviđenih Zakonom o socijalnoj skrbi u području nasilja u obitelji te kriznih događaja kod kojih je potrebno osigurati dostupnost usluga smještaja te organiziranog stanovanja, dok je kod građana u riziku od beskućništva potrebno dodatno ojačati smještajne kapacitete i osigurati dostupnost usluge boravka. Kod građana s mentalnim oštećenjem i ovisnika potrebno je značajno ojačati uslugu organiziranog stanovanja, dok usluge boravka, socijalnog mentorstva i vođenja slučaja neznatno premašuju potrebe. Kod osoba s invaliditetom u ovoj korisničkoj skupini potrebno je jačati kapacitete i dostupnost usluge boravka, pomoći u kući, a posebice psihosocijalne podrške i socijalnog mentorstva i drugih terapijskih i rehabilitacijskih usluga, dok je usluga smještaja premašila

procijenjene potrebe. Procjena je Savjeta da je potrebno jačati uslugu organiziranog stanovanja za osobe s invaliditetom, kao i druge inovativne i projektno financirane izvaninstitucijske usluge.

3. Socijalne usluge za izbjeglice i pripadnike romske nacionalne manjine

Iako Zakonom o socijalnoj skrbi za ovu skupinu korisnika nisu predviđene socijalne usluge, već se one provode kao druge inovativne i projektno financirane usluge iz sustava socijalne skrbi ili sektora obrazovanja, vidljivo je da ovim korisničkim skupinama socijalne usluge uopće nisu dostupne te da, unatoč činjenici da se radi o manjem broju korisnika u odnosu na ostale kategorije korisnika, postoji potreba za razvojem socijalnih usluga.

4. Socijalne usluge za starije osobe

Kod osoba starije životne dobi vidljivo je da sustav uglavnom odgovara na potrebe za socijalnim uslugama predviđenima Zakonom o socijalnoj skrbi, unatoč činjenici da je za pojedine skupine korisnika, kao što su starije osobe sniženih funkcionalnih sposobnosti potrebno dodatno pojačati dostupnost usluge pomoći u kući sa i bez organiziranja prehrane, kao i uslugu smještaja, dok je za starije osobe narušenog mentalnog zdravlja potrebno ojačati uslugu savjetovanja i psihosocijalne podrške. Usluga boravka za starije osobe narušenog mentalnog zdravlja nije dostupna i nužno ju je uspostaviti, dok je sustav, temeljem izračuna, premašio potrebe za savjetovanjem obitelji osoba koje imaju njegovatelje kojima je potrebna podrška, no i u ovom je slučaju zaključak Savjeta da se radi o metodološkim izazovima koji ne smiju onemogućiti daljnji razvoj i dostupnost ove socijalne usluge.

Sustav socijalne skrbi u najvećoj mjeri pruža usluge temeljem Zakona o socijalnoj skrbi, dok su inovativne i projektno financirane usluge manje dostupne. Broj korisnika koji je obuhvaćen je značajan te je pokrivenost korisnika socijalnim uslugama dobra kako po vrsti usluga, tako i prema lokacijama, uz potrebu razvijanja usluga u lokalnoj zajednici i domu korisnika, posebice u ruralnim sredinama. U narednom će razdoblju biti važno zadržati dostupnost onih usluga koje se već sada pružaju te povećati broj korisnika sukladno istaknutim potrebama, dok će kod inovativnih i drugih projektno financiranih usluga biti važno dodatno razviti neke nove usluge.

U tom smislu je utvrđeno da pojedine socijalne usluge za njih mogu biti smanjeno dostupne te da će se i u budućnosti raditi na povećanju njihove dostupnosti.

Također, unatoč činjenici da nove tehnologije omogućuju pružanje određenih socijalnih usluga brže, učinkovitije i jeftinije, zasad će se u pretežitom broju socijalnih usluga zadržati konvencionalni način pružanja usluga zbog važnosti socijalnog kontakta s korisnicima i drugih dobrobiti koje proizlaze iz takvog načina pružanja socijalnih usluga. Tijekom ovog programskog razdoblja nastojat će se promisliti koje bi socijalne usluge mogle biti dostupne korisnicima kroz digitalne alate te će se raditi na razvoju istih kroz inovativne i projektno financirane usluge.

3.2. Procjena kapaciteta pružatelja socijalnih usluga za održivi razvoj kvalitetnih socijalnih usluga

U Registar pružatelja socijalnih usluga na području Krapinsko-zagorske županije trenutno je upisano 50 ustanova socijalne skrbi, udruga, vjerskih zajednica, drugih pravnih osoba te obrtnika koji pružaju socijalne usluge, a koji su prikazani u tablici u nastavku.

Tablica 27. Ustanove socijalne skrbi, udruge, vjerske zajednice, druge pravne osobe te obrtnici koji pružaju socijalne usluge na području Krapinsko-zagorske županije

Naziv pružatelja	Općine/Gradovi
OBITELJSKI DOM IVEKOVIĆ	Veliko Trgovišće
DOM LISAK PUSTODOL j.d.o.o.	Donja Stubica
BAGATELA trgovina, ugostiteljstvo i usluge	Donja Stubica
BK GARDEN, obrt za usluge u graditeljstvu	Kumrovec
CENTAR ZA ODGOJ I OBRAZOVANJE KRAPINSKE TOPLICE	Krapinske Toplice
CENTAR ZA ODGOJ I OBRAZOVANJE ZAJEZDA	Budinščina
CENTAR ZA PRUŽANJE USLUGA U ZAJEDNICI ZAGORJE	Bedekovičina
CENTAR ZA REHABILITACIJU PUSTODOL	Donja Stubica
OBITELJSKI DOM ZA STARIJE I NEMOĆNE IVIĆ	Kumrovec
OBITELJSKI DOM ZA STARE I NEMOĆNE OSOBE TRSEK	Desinić
OBITELJSKI DOM VITA NOSTRA	Zlatar Bistrica
DOM PERNJEK d.o.o. ZA USLUGE	Krapinske Toplice
DOM ZA ODRASLE OSOBE BIDRUŽICA	Desinić
DOM ZA ODRASLE OSOBE LOBOR-GRAD	Lobor
DOM ZA STARIJE NEMOĆNE OSOBE LEONARDO	Zabok
DOM ZA STARIJE NEMOĆNE OSOBE PRESEČKI	Oroslavje
DOM ZA STARIJE I NEMOĆNE OSOBE REZIDENCIJA KASTELAN	Tuhelj
DOM ZA STARIJE NEMOĆNE OSOBE SV. KATARINA	Zagorska Sela
DOM ZA STARIJE OSOBE GOLUBIĆ	Pregrada
DOM ZA STARIJE OSOBE MOJ DOM TANDARIĆ	Pregrada
DOM ZA ŽRTVE NASILJA U OBITELJI NOVI POČETAK	Krapina
DRUŠTVO MULTIPLE SKLEROZE KRAPINSKO-ZAGORSKE ŽUPANIJE	Zabok
DRUŠTVO OSOBA OŠTEĆENA SLUHA KRAPINA	Krapina
OBITELJSKI DOM „ZLATNE GODINE“	Oroslavje
HRVATSKA PROVINCIJA KARMELIČANKI – BSI SAMOSTAN MAJKE DOBROG SAVJETA	Hum na Sutli
HRVATSKI CRVENI KRIŽ - GRADSKO DRUŠTVO CRVENOG KRIŽA ZABOK	Zabok
HRVATSKI CRVENI KRIŽ GRADSKO DRUŠTVO CRVENOG KRIŽA ZLATAR	Zlatar Bistrica
HRVATSKI CRVENI KRIŽ, DRUŠTVO CRVENOG KRIŽA KRAPINSKO-ZAGORSKE ŽUPANIJE	Krapina
HRVATSKI CRVENI KRIŽ, GRADSKO DRUŠTVO CRVENOG KRIŽA DONJA STUBICA	Donja Stubica
HRVATSKI CRVENI KRIŽ, GRADSKO DRUŠTVO CRVENOG KRIŽA KLANJEC	Klanjec
HRVATSKI CRVENI KRIŽ, GRADSKO DRUŠTVO CRVENOG KRIŽA KRAPINA	Krapina
HRVATSKI CRVENI KRIŽ, GRADSKO DRUŠTVO CRVENOG KRIŽA PREGRADA	Pregrada
OBITELJSKI DOM „SANTA VITA“	Tuhelj
OBITELJSKI DOM BEŠKER	Sveti Križ Začretje
OBITELJSKI DOM „PERNJEK“	Krapinske Toplice
KUĆNA POMOĆ	Lobor
OBITELJSKI DOM LEONARDO	Veliko Trgovišće
ORHIDEJA VITA d.o.o. za pružanje socijalnih usluga	Zlatar
SPECIJALNA BOLNICA ZA MEDICINSKU REHABILITACIJU KRAPINSKE TOPLICE	Krapinske Toplice
OBITELJSKI DOM OREL	Hum na Sutli
UDRUGA DISTROFIČARA KRAPINA	Gornje Jesenje
UDRUGA INVALIDA BEDEKOVČINA	Bedekovčina
UDRUGA OSOBA S INTELEKTUALNIM POTEŠKOĆAMA KRAPINA	Krapina

UDRUGA SLIJEPIH KRAPINSKO-ZAGORSKE ŽUPANIJE	Krapina
UDRUGA SVETA ANA ZA POMOĆ DJECI S TEŠKOĆAMA U RAZVOJU I OSOBAMA S INVALIDITETOM KRAPINSKO-ZAGORSKE ŽUPANIJE	Lobor
UDRUGA ZA PREVENCIJU OVISNOSTI, POMOĆ OVISNIKU I POVREMENOM UZIMATELJU OPOJNE DROGE I OBITELJI MOJI DANI	Đurmanec
USTANOVA DOM SVETI NIKOLA ZA STARIJE I NEMOĆNE	Krapina
USTANOVA PINTAR DOM ZA STARIJE I NEMOĆNE OSOBE	Donja Stubica
OBITELJSKI DOM STUBAKI	Donja Stubica
OBITELJSKI DOM VIKTORIJA	Zlatar Bistrica
DOM ZA ODRASLE OSOBE ZAGREB, PODRUŽNICA MIRKOVEC	Općina Sveti Križ Začretje

Izvor: Registar pravnih i fizičkih osoba koje obavljaju djelatnost socijalne skrbi (<https://mrosp.gov.hr/registar-pruzatelja/13416>), preuzeto: 3. rujna 2024. godine

U tablici u nastavku prikazan je popis ostalih pružatelja socijalnih usluga i pravnih osoba koje provode projektne i inovativne aktivnosti u području socijalne skrbi (nelicencirane) koji broji 44 organizacije iz javnog, privatnog i civilnog sektora.

Tablica 28. Ostali pružatelji socijalnih usluga na području Krapinsko-zagorske županije

Naziv pružatelja	Općine/Gradovi
Hrvatski zavod za socijalni rad Županijska služba Krapinsko-zagorske županije	Grad Krapina
Hrvatski zavod za socijalni rad, Područni ured Donja Stubica	Grad Donja Stubica
Hrvatski zavod za socijalni rad, Područni ured Krapina	Grad Krapina
Hrvatski zavod za socijalni rad, Područni ured Zabok	Grad Zabok
Hrvatski zavod za socijalni rad, Područni ured Zlatar Bistrica	Općina Zlatar Bistrica
Mreža udruga Zagor	Grad Zabok
Multimedijalni centar STUB-KLUB	Grad Donja Stubica
Udruga osoba s invaliditetom Krapinsko-zagorske županije	Grad Zlatar
Udruga invalida Donja Stubica	Grad Donja Stubica
Društvo invalida rada Krapina	Grad Krapina
Društvo „Naša djeca“ Oroslavje	Grad Oroslavje
Društvo „Naša djeca“ Tuhelj	Općina Tuhelj
Društvo „Naša djeca“ Mače	Općina Mače
Društvo „Naša djeca“ Sveti Križ Začretje	Općina Sveti Križ Začretje
Društvo „Naša djeca Straža“ Hum na Sutli	Općina Hum na Sutli
Društvo „Naša djeca“ Bedekovčina	Općina Bedekovčina
Društvo „Naša djeca“ Zlatar Bistrica	Općina Zlatar Bistrica
Društvo „Naša djeca“ Radoboj	Općina Radoboj
Društvo „Naša djeca“ Sveti Križ Začretje	Općina Sveti Križ Začretje
Društvo „Naša djeca“ Hrašćina	Općina Hrašćina
Društvo „Naša djeca“ Đurmanec	Općina Đurmanec
Društvo „Naša djeca“ Zagorska Sela	Općina Zagorska Sela
Društvo „Naša djeca“ Krapinske Toplice	Općina Krapinske Toplice
Društvo „Naša djeca“ Kraljevec na Sutli	Općina Kraljevec na Sutli
Društvo „Naša djeca“ Stubičke Toplice	Općina Stubičke Toplice
Društvo „Naša djeca“ Budinščina	Općina Budinščina

Projekt je sufinancirala Europska unija iz Europskog socijalnog fonda plus.

Društvo „Naša djeca“ Konjščina	Općina Konjščina
Društvo „Naša djeca“ Petrovsko	Općina Petrovsko
Društvo „Naša djeca“ Desinić	Općina Desinić
Udruga „Kaj“ Petrovsko	Općina Petrovsko
Udruga „Put mogućnosti“	Grad Donja Stubica
Udruga fizioterapeuta i radnih terapeuta Zagorja	Grad Oroslavje
Društvo psihologa Krapinsko-zagorske županije	Grad Zabok
Zajednica klubova liječenih alkoholičara Krapinsko-zagorske županije	Grad Donja Stubica
Udruga „Kaj“ Petrovsko	Općina Petrovsko
Udruga „Put mogućnosti“	Grad Donja Stubica
Hrvatski zavod za zapošljavanje, Područni ured Krapina	Grad Krapina
Dom zdravlja Krapinsko-zagorske županije	Grad Krapina
Zavod za hitnu medicinu Krapinsko-zagorske županije	Grad Krapina
Zavod za javno zdravstvo Krapinsko-zagorske županije	Grad Krapina
Obiteljski centar, Područna služba Krapinsko-zagorska	Grad Krapina
Područni odjel Ministarstva hrvatskih branitelja, Centar za psihosocijalnu pomoć Krapinsko-zagorske županije	Grad Krapina
Matica umirovljenika Krapinsko-zagorske županije	Grad Zabok
Društvo „Naša djeca“ Zabok	Grad Zabok

Izvor: Obrada autora

Pružatelji socijalnih usluga razvrstani su u četiri kategorije kako slijedi:

1. ustanove socijalne skrbi,
2. fizičke osobe,
3. udruge, vjerske zajednice, druge pravne osobe i obrtnici,
4. ostali pružatelji.

U strukturi pružatelja socijalnih usluga po brojnosti prevladavaju javne ustanove, organizacije civilnoga društva i privatni pružatelji, dok je fizičkih osoba i vjerskih zajednica kao pružatelja socijalnih usluga manje i pružaju manji broj socijalnih usluga.

U nastavku su pružatelji socijalnih usluga prikazani po vrsti organizacije, vrsti socijalnih usluga koje pružaju, geografskom području na kojem ih pružaju i strukturi financiranja.

Tablica 29. Vrsta pružatelja usluge - ustanove socijalne skrbi

Naziv pružatelja	Usluga	Broj korisnika	Geografsko područje na kojemu se usluga pruža	Struktura financiranja u %
------------------	--------	----------------	---	----------------------------

Projekt je sufinancirala Europska unija iz Europskog socijalnog fonda plus.

Dom za odrasle osobe Lobar-Grad	Smještaj (krizni, radi provođenja rehabilitacijskih programa, u drugim slučajevima) ili organizirano stanovanje. Pomoć u kući koja uključuje organiziranje prehrane	Odrasle osobe s mentalnim oštećenjem i ovisnici 221 Starije osobe sniženih funkcionalnih sposobnosti 53	Lobar, Zlatar i Zlatar Bistrica. Zlatar, Lobar, Mihovljan, Mače, Konjščina, Zlatar Bistrica i Novi Golubovec	Privatna sredstva korisnika:43 % Proračun države: 23 % Drugo:34 % (proračun+ privatno+ ostalo) Financiranje usluga regulirano Rješenjem Hrvatskog zavoda za socijalni rad
Dom za starije i nemoćne osobe Leonardo	Smještaj (krizni ili u drugim okolnostima) ili organizirano stanovanje za starije osobe	Starije osobe sniženih funkcionalnih sposobnosti 85 Od toga broj osoba s demencijom: 4	Zabok	Privatna sredstva korisnika: 100 %
Dom za odrasle osobe Bidružica	Smještaj (krizni, radi provođenja rehabilitacijskih programa, u drugim slučajevima) ili organizirano stanovanje	Odrasle osobe s mentalnim oštećenjem i ovisnici: 274	Desinić	Privatna sredstva korisnika:13 % Proračun države: 87 %
Dom za žrtve nasilja u obitelji NOVI POČETAK	Smještaj	Žrtve nasilja u obitelji 5 korisnika	KZŽ	Mreža socijalnih usluga: 24,89 % Proračun države/JLRS: 31,28 % Drugo: 41,46 %
Centar za pružanje usluga u zajednici Zagorje	Psihosocijalna podrška specifično za djecu i mlade s PUP-om radi provedbe psihosocijalnog tretmana	Djeca i mladi s problemima u ponašanju 15	Oroslavje, Stubičke Toplice, Donja Stubica, Krapina i Bedekovčini	Privatna sredstva korisnika: 100 %
Centar za odgoj i obrazovanje Zajezda	Smještaj ili organizirano stanovanje	Djeca s teškoćama u razvoju 47	Budinščina	Proračun države: 100 %
Zavod za javno zdravstvo Krapinsko-zagorske županije	Psihosocijalna podrška djeci i mladima u zaštiti mentalnog zdravlja Prevenција i liječenje ovisnosti	Ukupni broj korisnika 50	KZŽ	Proračun države/JLRS: 100 %

Projekt je sufinancirala Europska unija iz Europskog socijalnog fonda plus.

Ustanova Pintar, dom za starije osobe	Smještaj (krizni ili u drugim okolnostima) ili organizirano stanovanje za starije osobe	Starije osobe snižених funkcionalnih sposobnosti 42 Od toga broj osoba s demencijom: 18	Stubičke Toplice	Privatna sredstva korisnika: 60 %
Dom za starije i nemoćne osobe Presečki	Boravak	50 Korisnika	Oroslavje	Privatna sredstva korisnika: 100 %
Dom za starije i nemoćne osobe Sv. Katarina	Smještaj (krizni ili u drugim okolnostima) ili organizirano stanovanje za starije osobe	Starije osobe snižених funkcionalnih sposobnosti 25	Zagorska Sela	Privatna sredstva korisnika: 100 %
Dom za starije osobe Golubić	Smještaj (krizni ili u drugim okolnostima) ili organizirano stanovanje za starije osobe	Starije osobe snižених funkcionalnih sposobnosti 20 Od toga broj osoba s demencijom: 9	Pregrada	Privatna sredstva korisnika: 100 %
Dom za starije osobe Moj dom Tandarić	Smještaj (krizni ili u drugim okolnostima) ili organizirano stanovanje za starije osobe	Starije osobe snižених funkcionalnih sposobnosti 28 Od toga broj osoba s demencijom: 7	Pregrada	Privatna sredstva korisnika: 100 %
Centar za rehabilitaciju Pustodol	Smještaj- Djeca s teškoćama u razvoju i odrasle osobe s invaliditetom	250 Korisnika	Donja Stubica	Privatna sredstva korisnika: 10 % Proračun države: 90 %
Dom za starije i nemoćne osobe Rezidencija Kastelan	Smještaj (krizni ili u drugim okolnostima) za starije osobe	73 Korisnika	Tuheljske Toplice	Privatna sredstva korisnika: 89,50 % Proračun države: 10,50 %
Ustanova Dom za starije i nemoćne osobe Sveti Nikola	Smještaj (krizni ili u drugim okolnostima) ili organizirano stanovanje za starije osobe	138 Korisnika	Krapina	Privatna sredstva korisnika: 100 %

Projekt je sufinancirala Europska unija iz Europskog socijalnog fonda plus.

Dom za odrasle osobe Zagreb, Podružnica Mirkovec	Smještaj (krizni ili u drugim okolnostima) ili organizirano stanovanje za starije osobe	70 korisnika	Podružnica Mirkovec	Proračun države/JLRS: 100 %
--	---	--------------	---------------------	-----------------------------

Izvor: obrada autora

Tablica 30. Vrsta pružatelja usluge - fizičke osobe koje pružaju socijalne usluge

Naziv pružatelja	Usluga	Broj korisnika	Geografsko područje na kojemu se usluga pruža	Struktura financiranja u %
Obiteljski dom „Pernjek“	Smještaj (krizni ili u drugim okolnostima) ili organizirano stanovanje za starije osobe	Starije osobe sniženih funkcionalnih sposobnosti 32 Od toga broj osoba s demencijom: 1	Krapinske Toplice	Privatna sredstva korisnika: 100 %
Obiteljski dom Orel	Smještaj ili organizirano stanovanje	Djeca s teškoćama u razvoju 9 korisnika	Hum na Sutli	Proračun države: 100 %
Obiteljski dom Vita Nostra	Smještaj (krizni ili u drugim okolnostima) ili organizirano stanovanje za starije osobe	Starije osobe sniženih funkcionalnih sposobnosti 15 Od toga broj osoba s demencijom 3:	Zlatar Bistrica	Privatna sredstva korisnika: 100 %
Obiteljski dom Zlatne godine	Smještaj (krizni ili u drugim okolnostima) ili organizirano stanovanje za starije osobe	Starije osobe sniženih funkcionalnih sposobnosti 16	Oroslavje	Privatna sredstva korisnika: 100 %
Obiteljski dom Bešker	Smještaj (krizni ili u drugim okolnostima) ili organizirano stanovanje za starije osobe	Starije osobe sniženih funkcionalnih sposobnosti 20	Sveti Križ Začretje	Privatna sredstva korisnika: 100 %
Obiteljski dom Iveković	Smještaj (krizni ili u drugim okolnostima) ili organizirano stanovanje za starije osobe	Starije osobe sniženih funkcionalnih sposobnosti 11	Veliko Trgovišće	Privatna sredstva korisnika: 100 %

Projekt je sufinancirala Europska unija iz Europskog socijalnog fonda plus.

		Od toga broj osoba s demencijom: 4		
Obiteljski dom za starije i nemoćne osobe Ivić	Smještaj (krizni ili u drugim okolnostima) ili organizirano stanovanje za starije osobe	Starije osobe sniženih funkcionalnih sposobnosti 20	Zagorska Sela	Privatna sredstva korisnika:100 %
Obiteljski dom Viktorija	Smještaj (krizni ili u drugim okolnostima) ili organizirano stanovanje za starije osobe	Starije osobe sniženih funkcionalnih sposobnosti 20	Zlata Bistrica	Privatna sredstva korisnika:100 %
Obiteljski dom „SANTA VITA“	Smještaj	Starije osobe 0	Tuheljske Toplice	Privatna sredstva korisnika: 100 %
Obiteljski dom STUBAKI	Smještaj (krizni ili u drugim okolnostima) ili organizirano stanovanje za starije osobe	Starije osobe sniženih funkcionalnih sposobnosti 5 Od toga broj osoba s demencijom: 5	Stubičke Toplice	Privatna sredstva korisnika: 100 %

Izvor: Obrada autora

Tablica 31. Vrsta pružatelja usluge - udruge, vjerske zajednice, druge pravne osobe i obrtnici

Naziv pružatelja	Usluga	Broj korisnika	Geografsko područje na kojemu se usluga pruža	Struktura financiranja u %
Hrvatska provincija karmelićanki BSI – Samostan majke dobrog savjeta	Smještaj (krizni ili u drugim okolnostima) ili organizirano stanovanje za starije osobe	Starije osobe sniženih funkcionalnih sposobnosti: 20	Hum na Sutli, Krapinsko-zagorska županija	Privatna sredstva korisnika: 100%
Specijalna bolnica za medicinsku rehabilitaciju Krapinske toplice	Rana razvojna podrška	Djeca s teškoćama u razvoju: 3	Krapinske Toplice Sveti Križ Začretje	Proračun države: 100 %
Hrvatski Crveni križ, Gradsko društvo Crvenog križa Krapina	Boravak	Poludnevni boravak za 30 korisnika dnevno	Budinščina, Konjščina i Hrašćina	Proračun države/JLRS: 100 %

Projekt je sufinancirala Europska unija iz Europskog socijalnog fonda plus.

Hrvatski Crveni križ, Gradsko društvo Crvenog križa Donja Stubica	Pomoć u kući koja ne uključuje organiziranje prehrane	Starije osobe sniženih funkcionalnih sposobnosti 74	Donja Stubica i Oroslavje, Gornja Stubica, Marija Bistrica i Stubičke Toplice	Mreža socijalnih usluga: Projektno-100%
Hrvatski Crveni križ, Gradsko društvo Crvenog križa Zlatar	Psihosocijalna podrška obiteljima i odraslim osobama zbog obiteljskih i drugih rizika (bolest, siromaštvo, ovisnosti, invaliditet i drugo)	Ukupni broj korisnika 100	Zlatar	Proračun države: 100 %
Hrvatski Crveni križ, Gradsko društvo Crvenog Križa Zabok	Pomoć u kući koja ne uključuje organiziranje prehrane	Starije osobe sniženih funkcionalnih sposobnosti 83	Zabok, Bedekovčina, Sveti Križ Začretje, Krapinske Toplice, Veliko Trgovišće	Mreža socijalnih usluga: Projektno 100 % Proračun države 100 %
Hrvatski Crveni križ, Gradsko društvo Crvenog križa Klanjec	Dnevni boravak (dnevne aktivnosti za starije osobe)	Starije osobe 40	Klanjec i Kumrovec	Projektno 100%
Hrvatski Crveni križ, Gradsko društvo Crvenog križa Pregrada	Pomoć u kući	Osobe s invaliditetom u dobi 18-64 godine 51	Pregrada	Proračun države: 100%
Udruga osoba s intelektualnim teškoćama Krapina	Boravak	Odrasle osobe s mentalnim oštećenjem i ovisnici 19	Đurmanec	Ministarstvo rada, mirovinskoga sustava, obitelji i socijalne politike: 65 % Mreža socijalnih usluga: Projektno 9,50 % Proračun države 5 % Privatna sredstva korisnika 12,50 % Drugo 8 %
Udruga slijepih Krapinsko-zagorske županije	Usluga osobne asistencije	Vodećeg pratitelja - 8 ljudi 40-70 godina	Gradovi i općine KZŽ	Mreža socijalnih usluga: Projektno 100 %
Udruga Sveta Ana za pomoć djeci s teškoćama u razvoju i osobama s invaliditetom KZŽ	Rana razvojna podrška	Djeca s teškoćama u razvoju: 63 korisnika	Zlatar Bistrica, Mače, Lohor, Novi Golubovec, Mihovljan, Šemnica, Sveti Križ Začertje, Bednja, Klanjec, Tuhelj, Gornja Stubica, Donja Stubica Budinščina, Konjščina Zlatar,	Projektno: 61%

Projekt je sufinancirala Europska unija iz Europskog socijalnog fonda plus.

			Krapina, Zabok	
MOJI DANI- Udruga za prevenciju ovisnosti, pomoć ovisniku i povremenom uzimatelju opojne droge i obitelji	Psihosocijalna po- drška obiteljima i odraslim osobama zbog obiteljskih i drugih rizika (bolest, siromaštvo, ovisnosti, invaliditet i drugo)	Odrasle osobe i obitelji koje su suočene s rizicima i problemom ovisnosti- 42	Đurmanec	Privatna sredstva korisnika: 100 %
Centar za odgoj i obrazovanje Krapinske Toplice	Rana razvojna podrška	Djeca s teškoćama u razvoju: 34	KŽŽ	Proračun države: 100 %
Kućna pomoć	Boravak za starije osobe	Starije osobe 43	Konjščina, Zlatar Bistrica, Lobar, Mače te Zlatar	Ministarstvo rada, mirovinskoga sustava, obitelji i socijalne politike: 77,24 % Proračun države: 22,76 %
Društvo multiple skleroze Krapinsko-zagorske županije	Psihosocijalna podrška odrasloj osobi s invaliditetom	Osobe s invaliditetom (bez osoba s mentalnim oštećenjem) 134	KŽŽ	Proračun države 100 %
Udruga invalida Bedekovčina	Rana razvojna podrška	Djeca s teškoćama u razvoju: 16	Bedekovčina	Proračun države 100 %
Udruga distrofičara Krapina	Usluga osobne asistencije	Osobe s invaliditetom: 24	KŽŽ	Proračun države: 100 %
Društvo osoba oštećena sluha Krapina	Usluga osobne asistencije	Osobe s invaliditetom 42	Krapina	Privatna sredstva korisnika: 5 % Proračun države: 90 % Drugo: 5 %
Orhideja Vita d.o.o.	Smještaj	Starije osobe sniženih funkcionalnih sposobnosti 38	Zlatar	Privatna sredstva korisnika: 100 %
BAGATELA trgovina, ugostiteljstvo i usluge	Pomoć u kući koja uključuje organiziranje prehrane	Starije osobe sniženih funkcionalnih sposobnosti	Donja Stubica; Stubičke Toplice; Gornja Stubica; Oroslavje	Proračun države: 100 %

		22		
--	--	----	--	--

Izvor: obrada autora

Tablica 32. Vrsta pružatelja usluge - ostali pružatelji

Naziv pružatelja	Usluga	Broj korisnika	Geografsko područje na kojemu se usluga pruža	Struktura financiranja u %
Hrvatski zavod za socijalni rad, Područni ured Krapina	Sukladno Zakonu o socijalnoj skrbi	Ukupan broj korisnika 100	Krapina	Proračun države 100%
Hrvatski zavod za socijalni rad, Područni ured Zabok	Sukladno Zakonu o socijalnoj skrbi	Djeca i mladi u alternativnim oblicima skrbi izvan obitelji 35	Klanjec i Zabok, Veliko Trgovišće, Bedekovčina, Krapinske Toplice, Sveti Križ Začretje, Kumrovec, Kraljevec na Sutli, Tuhelj i Zagorska Sela	Proračun države: 100 %
Hrvatski zavod za socijalni rad, Područni ured Zlatar Bistrica	Sukladno Zakonu o socijalnoj skrbi	Djeca čije je mentalno zdravlje ugroženo 4	Zlatar Bistrica	Proračun države: 100 %
Hrvatski zavod za socijalni rad, Područni ured Donja Stubica	Sukladno Zakonu o socijalnoj skrbi	Socijalno isključeni korisnici zajamčene minimalne naknade 5	PU Donja Stubica	Proračun države: 100 %
Hrvatski zavod za zapošljavanje, Područni ured Krapina	Sukladno Zakonu o socijalnoj skrbi	Djeca s teškoćama u razvoju 180	KZŽ	Proračun države: 100 %
Obiteljski centar - Područna služba Krapinsko-zagorska	Savjetovanje za sve kategorije djece i mladih Savjetovanje za odrasle osobe do 64 godine ili obitelji Psihosocijalno savjetovanje, obiteljske medijacije Psihosocijalni tretman radi prevencije nasilničkog ponašanja	Djeca čije je mentalno zdravlje ugroženo 35 Rizici povezani s obiteljskim odnosima i roditeljstvom 61	KZŽ	Proračun države: 100 %
Dom zdravlja Krapinsko-zagorske županije	Psihosocijalna podrška koju su ostvarila djeca (ne uključuje djecu s teškoćama u razvoju i	Djeca čije je mentalno zdravlje ugroženo	KZŽ	Proračun države: 100 %

Projekt je sufinancirala Europska unija iz Europskog socijalnog fonda plus.

	djecu s problemima u ponašanju)	175		
UFRTZ – Centar „Ritam s konjem“	Druge terapijske i rehabilitacijske usluge koje se pružaju projektno kroz sustav socijalne skrbi ili u sektoru zdravstva (primjerice terapijsko jahanje, terapije potpomognute životinjama, radna terapija, druge terapijske usluge)	70 korisnika usluga djece s teškoćama u razvoju i osoba s invaliditetom	Općine i gradovi KZŽ	Projektno – 60 % Privatna sredstva korisnika: 20 % Proračun države: 20 %
Udruga invalida Donja Stubica	Savjetovanje za starije osobe	25 osoba starije životne dobi	Donja Stubica	Proračun države/JL(P)RS 85 % Drugo: 15 %
Matica umirovljenika Krapinsko-zagorske županije	Psihosocijalna podrška za odraslu osobu starije dobi	Umirovljenici 52	Zabok	Županija KZŽ 100 %
Udruga 'Kaj'-Petrovsko	Pomoć u kući koja uključuje organiziranje prehrane	Starije osobe sniženih funkcionalnih sposobnosti 39	Petrovsko	Proračun države: 15 % Drugo: 85 %
Zajednica Klubova liječenih alkoholičara Krapinsko-zagorske županije	Psihosocijalna po- drška obiteljima i odraslim osobama zbog obiteljskih i drugih rizika (bolest, siromaštvo, ovisnosti, invaliditet i drugo)	Odrasle osobe i obitelji koje su suočene s rizicima i problemom ovisnosti- 58	Donja Stubica, Marija Bistrica, Bedekovčina, Mače i Pregrada	Proračun države: 100 %

Izvor: Obrada autora

Iz navedenih je podataka razvidno da na području Krapinsko-zagorske županije postoji vrlo dobro razvijena mreža pružatelja socijalnih usluga iz svih sektora i za sve kategorije korisnika koji aktivno sudjeluju u procesu pružanja socijalnih usluga. Pružatelji su raspoređeni na području cijele Županije te pokrivaju sve jedinice lokalne i područne samouprave.

Osim navedenih pružatelja socijalnih usluga i drugih subjekata koji pružaju socijalne usluge, na području Županije djeluje više od 45 organizacija civilnoga društva, konkretno, udruga koje provode projekte poput „Zaželi“ i projektnim financiranjem pružaju socijalne usluge koje su komplementarne uslugama koje pružaju drugi pružatelji temeljem Zakona o socijalnoj skrbi te na taj način nadopunjuju rad sustava socijalne skrbi.

U pogledu njihovih potreba, najviše se ističu:

Projekt je sufinancirala Europska unija iz Europskog socijalnog fonda plus.

- 1. Ljudski kapaciteti:** Na području Županije vidljivo je da su postojeći kadrovi izuzetno angažirani u području socijalnih usluga koje pružaju te da se trude raditi svoj posao s najvećom mogućom razinom kvalitete. Kod svih je pružatelja usluga istaknut zamjetan nedostatak kapaciteta u pogledu stručnjaka, kao i odljev stručnjaka, posebice za one socijalne usluge kod kojih se očekuje rast potražnje u budućnosti. Prema prikupljenim podacima, velika potreba postoji za psiholozima, logopedima, socijalnim radnicima, rehabilitatorima, ali isto tako i za medicinskim osobljem, posebice u segmentu korisnika starije životne dobi.
- 2. Infrastruktura:** Postojeća infrastruktura za pružanje socijalnih usluga je na visokoj razini. Međutim, za potrebe pružanja određenih socijalnih usluga, kao što su smještaj, boravak i organizirano savjetovanje, potrebni su odgovarajući infrastrukturni kapaciteti koji su u dijelu nedostadni, zbog čega je i pružanje usluga onemogućeno. Posebice je to vidljivo kod usluga boravka, organiziranog smještaja i slično. Ujedno, za osobe starije životne dobi, iskazana je potreba za povećanjem broja smještajnih jedinica, što iziskuje dodatna ulaganja.
- 3. Financiranje:** Za socijalne usluge predviđene Zakonom osigurano je i financiranje najčešće kroz mrežu socijalnih usluga, no to nije slučaj s inovativnim i drugim projektom financiranim uslugama koje se uglavnom financiraju uz korištenje Europskih strukturnih i investicijskih fondova, točnije Europskog socijalnog fonda+ (u nastavku: ESF+). Upravo je nesigurnost i nestabilnost financiranja jedan od glavnih razloga za otežano pružanje socijalnih usluga koje su projektnog karaktera. Pružatelji socijalnih usluga imaju istaknutu potrebu za jačanjem vlastitih kapaciteta u pogledu bržeg i učinkovitijeg osiguravanja projektnog financiranja svojih usluga, pri čemu će činjenica da se u narednom razdoblju očekuje objava poziva iz ESF+ značajno pridonijeti jačanju financijskih kapaciteta pružatelja usluga. Osim toga, za potrebe provedbe infrastrukturnih ulaganja potrebni su i dodatni izvori financiranja u kojem se slučaju pružatelji socijalnih usluga najčešće oslanjaju na bespovratna sredstva iz Europskog fonda za regionalni razvoj. Unatoč dostupnosti navedenih sredstava, potrebno je osigurati i vlastito sufinanciranje, što predstavlja izazov za pružatelje koji imaju potrebu investirati.
- 4. Obrazovanje i usavršavanje:** Svi pružatelji socijalnih usluga istaknuli su potrebu za dodatnim obrazovanjem i usavršavanjem, svatko u svom području, a posebice je istaknuta potreba za pojačanom psihološkom podrškom osoblju koje je u izravnom kontaktu s korisnicima jer im osigurana supervizija ne osigurava dodatnu podršku u kriznim situacijama. Također, je istaknuta potreba za godišnjim usavršavanjem u pogledu različitih trendova koji utječu na sustav socijalne skrbi kako bi pružatelji socijalnih usluga mogli pravovremeno prilagoditi svoje kapacitete i usluge očekivanim potrebama po sadržaju i broju.



Projekt je sufinancirala Europska unija iz Europskog socijalnog fonda plus.

5. **Umrežavanje i suradnja:** Unatoč činjenici da su pružatelji socijalnih usluga u Županiji uspostavili vrlo kvalitetnu suradnju, istaknuta je potreba za dodatnim umrežavanjem, konferencijama i suradnjom u nadolazećem razdoblju.

6. **Praćenje i izvještavanje:** Budući da ovaj je Socijalni plan izrađen prema novoj metodologiji koja predstavlja značajan iskorak u odnosu na dosadašnje socijalno planiranje i značajnu metodološku promjenu u evidentiranju i praćenju korisnika, pružatelji socijalnih usluga trebat će dodatnu pomoć i podršku u uspostavi sustava praćenja i izvještavanja kako bi u budućnosti djelotvornije evidentirali svoje korisnike i njima pružene socijalne usluge te kako bi Županija imala jasan pregled stanja u realnom vremenu.

4. CILJEVI, MJERE I AKTIVNOSTI

Strategija Krapinsko-zagorske županije i svih dionika u sektoru socijalne skrbi za naredno razdoblje usmjerena je na stvaranje dinamičnog sustava socijalne skrbi koji se ne odlikuje zadržavanjem postojećeg stanja, nego i iskorakom prema povećanju broja i kvalitete usluga koja će se pružati.

Također, želja je svih dionika da se sustav socijalne skrbi dodatno obogati novim, posebice inovativnim i drugim projektno financiranim uslugama, kako bi se obuhvatio što veći raspon potreba korisnika, utjecaj kretanja stanovništva i ostali trendovi koji su relevantni za ovaj sektor.

Upravo je zbog toga strateški pristup prilikom planiranja išao u smjeru obogaćivanja ponude socijalnih usluga na području Županije i povećanja dostupnosti svih usluga i to ne samo za zakonom propisane pružatelje, nego i za moguće nove pružatelje usluga.

Zbog toga su u okviru ovog Socijalnog plana identificirana četiri SMART cilja koji obuhvaćaju potrebe svih korisničkih skupina, kao i sustava socijalne skrbi:

Posebni cilj 1 – Povećanje i unaprjeđenje dostupnosti socijalnih usluga i razvoj socijalnih inovacija za djecu i mlade,

Posebni cilj 2 – Jačanje socijalnih usluga za odraslo stanovništvo kroz suradnju i razvoj socijalnih inovacija,

Posebni cilj 3 – Podizanje kvalitete skrbi za starije osobe i dostupnosti postojećih i novih socijalnih usluga, te

Posebni cilj 4 – Jačanje ljudskih i infrastrukturnih kapaciteta te suradnje u sustavu socijalne skrbi.

U okviru posebnog cilja 1 - **Povećanje i unaprjeđenje dostupnosti socijalnih usluga i razvoj socijalnih inovacija za djecu i mlade** utvrđeno je da je dosad pruženim socijalnim uslugama obuhvaćeno 1.624 djece i mladih u riziku kojima su pružene različite socijalne usluge. Budući da se radi o izuzetno ranjivoj i rizičnoj skupini korisnika, strategija je Županije dodatno povećati dostupnost postojećih socijalnih usluga, posebice onih koje su inovativne ili projektno financirane. Unutar cilja predviđene su dvije mjere: Mjera 1.1. - Unaprjeđenje dostupnosti socijalnih usluga za djecu i mlade s teškoćama u razvoju te mjera 1.2. - Razvoj preventivnih programa i drugih socijalnih usluga za djecu i mlade u riziku od siromaštva i socijalne isključenosti, u okviru kojih je planirano 25 aktivnosti usmjerenih upravo na ovu korisničku skupinu. Provedbom aktivnosti te realizacijom mjera očekuje se povećanje broja korisnika od 75%.

U okviru posebnog cilja 2 - **Jačanje socijalnih usluga za odraslo stanovništvo kroz suradnju i razvoj socijalnih inovacija** u dosadašnjem je razdoblju obuhvaćeno više od 3.957 korisnika pri čemu prednjače ranjive osobe u nepovoljnom položaju, a u okviru ovoga je cilja obuhvaćena i braniteljska populacija zbog važnosti njihovih projekata kroz koje je Županija i dosad poticala i pružala skrb. Unutar ovog posebnog cilja predviđeno je pet mjera i to: Mjera 2.1. - Razvoj i unaprjeđenje usluga

Projekt je sufinancirala Europska unija iz Europskog socijalnog fonda plus.

za žrtve nasilja u obitelji, mjera 2.2. - Podrška građanima s rizicima mentalnog zdravlja i ovisnosti kroz integrativni pristup i međusobnu suradnju pružatelja usluga, mjera 2.3. - Unaprjeđenje i širenje socijalnih usluga za osobe s invaliditetom i intelektualnim teškoćama, mjera 2.4. – Unaprjeđenje skrbi i brige o socijalno ugroženim braniteljima Domovinskog rata te mjera 2.5. – Poticanje razvoja usluga za pripadnike ostalih ranjivih skupina u nepovoljnom položaju, u okviru kojih je predviđena provedba 41 aktivnosti kojima se planira obuhvatiti gotovo 10.000 korisnika s većom dostupnošću usluga, a osigurati će im se najmanje 8 novih projektno financiranih i inovativnih socijalnih usluga. Osim hrvatskih branitelja iz Domovinskoga rata, ovim su ciljem obuhvaćeni i pripadnici nacionalnih manjina, kao i izbjeglice i migranti. Unatoč činjenici da je na području Županije broj građana iz ove skupine vrlo mali, Županija je, zbog trenda povećanja broja izbjeglica i migranata, odlučila uključiti i razvoj inovativnih i projektno financiranih usluga.

Posebni cilj 3 - **Podizanje kvalitete skrbi za starije osobe i dostupnosti postojećih i novih socijalnih usluga** obuhvaća populaciju starije životne dobi koja je, kao što je već napomenuto, izrazito brojna, a trendovi ukazuju na starenje stanovništva, stoga se očekuje daljnji porast broja korisnika iz ove skupine u budućnosti. Zbog toga je unutar ovog cilja planiran porast broja korisnika od 100 %, a njima će se socijalne usluge pružati objedinjeno kroz tri mjere; Mjera 3.1. - Unaprjeđenje dostupnosti socijalnih usluga i skrbi za starije osobe sniženih funkcionalnih sposobnosti, 3.2. - Unaprjeđenje dostupnosti socijalnih usluga za starije osobe narušenog mentalnog zdravlja te razvoj inovativnih usluga iz sustava socijalne skrbi te mjera 3.3. - Razvoj inovativnih usluga iz sustava socijalne skrbi i drugih sustava za starije osobe kojima je potrebna podrška te terminalno bolesne osobe.

Provedba predviđa nastavak pružanja i razvoj 14 novih aktivnosti, od kojih se posebno ističu usluge smještaja, dodatnog razvoja sustava palijativne skrbi, ali i ostalih oblika podrške starijoj populaciji s ciljem povećanja kvalitete njihovog života.

S obzirom da kvalitetnih i dostupnih socijalnih usluga nema bez dobro formiranog i funkcionalnog sustava socijalne skrbi koji uključuje nadležna tijela na razini državne i jedinica lokalne i područne (regionalne) samouprave te pružatelje socijalnih usluga, u okviru posebnog cilja 4 - **Jačanje ljudskih i infrastrukturnih kapaciteta te suradnje u sustavu socijalne skrbi** predviđene su mjere i aktivnosti koje će doprinijeti stvaranju infrastrukturnih i drugih preduvjeta za povećanje dostupnosti socijalnih usluga, razvoj novih i osiguranje kvalitete za korisnike iz svih korisničkih skupina. Kroz tri će se mjere; Mjera 4.1. – Jačanje kapaciteta stručnjaka i pružatelja usluga u sustavu socijalne skrbi, 4.2. - Jačanje infrastrukturnih kapaciteta sustava socijalne skrbi te 4.3. - Jačanje volonterstva u sustavu socijalne skrbi osigurati povećanje broja organizatora volontiranja, povećanje broja stručnjaka u sustavu socijalne skrbi i kod pružatelja socijalnih usluga, kao i stvaranje pretpostavki za unaprjeđenje infrastrukture i tehničkih uvjeta za pružanje socijalnih usluga, dok će se ujedno raditi na umrežavanju, dijeljenju znanja i jačanju ljudskih kapaciteta pružatelja socijalnih usluga i sustava. Sve to provest će se kroz 3 mjere i 7 aktivnosti.

Zaključno, u okviru ovog Socijalnog plana predloženo je 13 mjera te 91 aktivnost koje će se pružati u nadolazećem programskom razdoblju, prikazani su izvori financiranja, kao i indikatori na razini posebnih ciljeva i mjera koji će poslužiti za mjerenje postignuća ovog Socijalnog plana.

Planirane mjere i aktivnosti koje će provesti identificirani nositelji prikazane su u nastavku prema posebnom cilju kojemu doprinose za sva četiri posebna cilja.

Posebni cilj 1. Povećanje i unaprjeđenje dostupnosti socijalnih usluga i razvoj socijalnih inovacija za djecu i mlade

Posebni cilj 1. Povećanje i unaprjeđenje dostupnosti socijalnih usluga i razvoj socijalnih inovacija za djecu i mlade

Pokazatelj ostvarenosti cilja 1

Za više od 63 % povećan broj djece i mladih u riziku koji su obuhvaćeni socijalnim uslugama

Izvori provjere:

Broj korisnika koji koristi uslugu u 2023. g.: 1.624

Broj korisnika koji koristi uslugu u 2027. g.: 2.650

Mjera 1.1.	Indikator realizacije mjere	Aktivnosti	Nositelji/sunositelji aktivnosti	Izvori financiranja
Unaprjeđenje dostupnosti socijalnih usluga za djecu i mlade s teškoćama u razvoju	Indikator: Broj novih socijalnih usluga Početna vrijednost: 0 Ciljana vrijednost: 2 Indikator: Broj djece i mladih s teškoćama u razvoju koji koriste socijalne usluge Početna vrijednost: 1.108 Ciljana vrijednost: 1.450	1.1.1. Potpora unaprjeđenju usluga rane razvojne podrške za djecu s teškoćama u razvoju 0 - 3 godine i za djecu 4 - 7 godina	Pružatelji socijalnih usluga Odgojno-obrazovne ustanove Zdravstvene ustanove Dom zdravlja Organizacije civilnoga društva	Kroz mrežu socijalnih usluga Proračun JL(P)RS-a Mreža zdravstvenih usluga Projektno financiranje Ostali izvori
		1.1.2. Proširenje usluge psihosocijalne i drugih oblika podrške i pomoći djetetu i/ili obitelji djeteta s teškoćama u razvoju 8 - 18 god.	Pružatelji socijalnih usluga Odgojno-obrazovne ustanove Zdravstvene ustanove Organizacije civilnoga društva	Kroz mrežu socijalnih usluga Proračun JL(P)RS-a Mreža zdravstvenih usluga Projektno financiranje Ostali izvori
		1.1.3. Pružanje usluge boravka, smještaja ili organiziranog stanovanja djeci s teškoćom u razvoju	Pružatelji socijalnih usluga Odgojno-obrazovne ustanove Organizacije civilnoga društva	Kroz mrežu socijalnih usluga Proračun JL(P)RS-a Projektno financiranje Ostali izvori
		1.1.4. Razvoj radno okupacijske terapije za djecu s teškoćama u razvoju i mlade	Pružatelji socijalnih usluga Odgojno-obrazovne ustanove Organizacije civilnoga društva	Kroz mrežu socijalnih usluga Proračun JL(P)RS-a Projektno financiranje Ostali izvori
		1.1.5. Pomoć pri uključivanju u programe odgoja i obrazovanja djece s teškoćama u razvoju	Pružatelji socijalnih usluga Odgojno-obrazovne ustanove	Kroz mrežu socijalnih usluga
		1.1.6. Razvoj usluge prilagođenog prijevoza za djecu s teškoćama u razvoju	Pružatelji socijalnih usluga Organizacije civilnoga društva Odgojno-obrazovne ustanove	Proračun JL(P)RS-a Projektno financiranje Ostali izvori Kroz mrežu socijalnih usluga

Projekt je sufinancirala Europska unija iz Europskog socijalnog fonda plus.

		1.1.7. Razvoj usluge predaha od skrbi za roditelja njegovatelja/skrbnika za djecu s teškoćama u razvoju	Pružatelji socijalnih usluga Organizacije civilnoga društva	Kroz mrežu socijalnih usluga Projektno financiranje Ostali izvori
		1.1.8. Razvoj usluga grupnih ili individualnih oblika podrške roditeljima njegovateljima	Pružatelji socijalnih usluga Organizacije civilnoga društva Zdravstvene ustanove Odgojno-obrazovne ustanove	Proračun JL(P)RS-a Mreža zdravstvenih usluga Projektno financiranje Ostali izvori Kroz mrežu socijalnih usluga
		1.1.9. Pružanje usluge socijalnog mentorstva radi prestanka usluge smještaja djeci i mladima	Pružatelji socijalnih usluga Odgojno-obrazovne ustanove	Kroz mrežu socijalnih usluga Projektno financiranje Ostali izvori
		1.1.10. Potpora unaprjeđenju dostupnosti usluge logopedске terapije	Pružatelji socijalnih usluga JL(P)RS Odgojno-obrazovne ustanove Zdravstvene ustanove Organizacije civilnoga društva	Proračun JL(P)RS-a Mreža zdravstvenih usluga Kroz mrežu socijalnih usluga Ostali izvori
		1.1.11. Provođenje usluge pomoćnika u nastavi / stručnog komunikacijskog posrednika za djecu u riziku	Odgojno-obrazovne ustanove Organizacije civilnoga društva Zdravstvene ustanove JL(P)RS	Proračun JL(P)RS-a Mreža zdravstvenih usluga Projektno financiranje Ostali izvori
		1.1.12. Novčane pomoći građanima i druge materijalne pomoći	JL(P)RS	Proračun JLP(R)S
		1.1.13. Razvoj usluge terapija igrom	Organizacije civilnog društva	Proračun JL(P)RS-a Projektno financiranje Ostali izvori Kroz mrežu socijalnih usluga
Mjera 1.2.	Indikator realizacije mjere	Aktivnosti	Nositelji/sunositelji aktivnosti	Izvori financiranja
	Indikator: Broj novih socijalnih usluga Početna vrijednost: 0 Ciljana vrijednost: 1	1.2.1. Pružanje usluge savjetovanja i psihosocijalnog savjetovanja za sve kategorije djece i mladih čije je mentalno zdravlje ugroženo	Pružatelji socijalnih usluga Odgojno-obrazovne ustanove Zdravstvene ustanove Organizacije civilnoga društva	Kroz mrežu socijalnih usluga Proračun JL(P)RS-a Mreža zdravstvenih usluga Projektno financiranje Ostali izvori
	Indikator: Broj djece i mladih u riziku od siromaštva i socijalne isključenosti koji koriste socijalne usluge	1.2.2. Proširenje usluge smještaja ili organiziranog stanovanja, usluge boravka te psihosocijalnog savjetovanja za djecu i mlade s problemima u ponašanju	Pružatelji socijalnih usluga Odgojno-obrazovne ustanove Organizacije civilnoga društva Zdravstvene ustanove	Kroz mrežu socijalnih usluga Proračun JL(P)RS-a Mreža zdravstvenih usluga Projektno financiranje Ostali izvori
Razvoj preventivnih programa i drugih	Početna vrijednost: 516	1.2.3. Razvoj usluge individualnog socijalno-pedagoškog ili	Pružatelji socijalnih usluga Odgojno-obrazovne	Proračun JL(P)RS-a Mreža zdravstvenih usluga

Projekt je sufinancirala Europska unija iz Europskog socijalnog fonda plus.

socijalnih usluga za djecu i mlade u riziku od siromaštva i socijalne isključenosti	Ciljana vrijednost: 1.200	savjetodavnog rada za djecu s problemima u ponašanju	ustanove Organizacije civilnoga društva Zdravstvene ustanove	Projektno financiranje Ostali izvori Kroz mrežu socijalnih usluga
		1.2.4. Razvoj usluge grupne i vršnjačke podrške za djecu i mlade s problemima u ponašanju	Pružatelji socijalnih usluga Odgojno-obrazovne ustanove Organizacije civilnoga društva Zdravstvene ustanove	Proračun JL(P)RS-a Mreža zdravstvenih usluga Projektno financiranje Kroz mrežu socijalnih usluga Ostali izvori
		1.2.5. Razvoj usluge mentorstva za mlade s PUP-om	Pružatelji socijalnih usluga	Kroz mrežu socijalnih usluga
		1.2.6. Razvoj usluge psihoedukativnih i preventivnih programa mladih te programa podrške i preventivnih programa radi suzbijanja ovisnosti kod mladih	Pružatelji socijalnih usluga Odgojno-obrazovne ustanove Zdravstvene ustanove Organizacije civilnoga društva	Kroz mrežu socijalnih usluga Proračun JL(P)RS-a Mreža zdravstvenih usluga Projektno financiranje Ostali izvori
		1.2.7. Razvoj usluge socijalnog mentorstva djetetu korisniku zajamčene minimalne naknade	Pružatelji socijalnih usluga Odgojno-obrazovne ustanove Organizacije civilnoga društva	Kroz mrežu socijalnih usluga Proračun JL(P)RS-a Mreža zdravstvenih usluga Projektno financiranje Ostali izvori
		1.2.8. Razvoj usluge pomoći i podrške u obrazovanju za djecu u riziku od siromaštva i/ili socijalne isključenosti	Pružatelji socijalnih usluga Odgojno-obrazovne ustanove Organizacije civilnoga društva	Proračun JL(P)RS-a Projektno financiranje Kroz mrežu socijalnih usluga Ostali izvori
		1.2.9. Razvoj međusektorskih programa rane prevencije siromaštva i integrirane podrške	Pružatelji socijalnih usluga Odgojno-obrazovne ustanove Organizacije civilnoga društva Zdravstvene ustanove Hrvatski zavod za zapošljavanje PU Krapina	Proračun JL(P)RS-a Mreža zdravstvenih usluga Projektno financiranje Kroz mrežu socijalnih usluga Ostali izvori
		1.2.10. Pružanje usluge smještaja (u kriznim situacijama ili u drugim slučajevima) i/ili boravka za djecu bez odgovarajuće roditeljske skrbi čija se prava krše	Pružatelji socijalnih usluga Odgojno-obrazovne ustanove Organizacije civilnoga društva	Kroz mrežu socijalnih usluga Proračun JL(P)RS-a Projektno financiranje Ostali izvori
		1.2.11. Proširenje usluge smještaja ili organiziranog stanovanja djece i mladih do 26. godine u potrebi kroz oblik alternativne skrbi izvan obitelji (npr. djeca i mladi u domu, djeca i mladi u udomiteljskoj obitelji, djeca i mladi u organiziranom stanovanju, djeca i mladi kod drugih pružatelja)	Pružatelji socijalnih usluga Odgojno-obrazovne ustanove Organizacije civilnoga društva	Kroz mrežu socijalnih usluga Proračun JL(P)RS-a Projektno financiranje Ostali izvori

Projekt je sufinancirala Europska unija iz Europskog socijalnog fonda plus.

	1.2.12. Razvoj usluge stambenog zbrinjavanja mladih u kriznim situacijama	Pružatelji socijalnih usluga Odgojno-obrazovne ustanove Organizacije civilnoga društva	Proračun JL(P)RS-a Projektno financiranje Ostali izvori Kroz mrežu socijalnih usluga
	1.2.13. Razvoj usluge odmora od skrbi za djecu i mlade u alternativnim oblicima skrbi izvan obitelji te djecu i mlade u kriznim situacijama	Pružatelji socijalnih usluga Odgojno-obrazovne ustanove Organizacije civilnoga društva	Proračun JL(P)RS-a Projektno financiranje Kroz mrežu socijalnih usluga

Izvor: obrada autora

Posebni cilj 2. Jačanje socijalnih usluga za odraslo stanovništvo kroz suradnju i razvoj socijalnih inovacija

Posebni cilj 2. Jačanje socijalnih usluga za odraslo stanovništvo kroz suradnju i razvoj socijalnih inovacija

Pokazatelj ostvarenosti cilja 2

Za 25 % povećan broj odraslih građana koji su obuhvaćeni socijalnim uslugama

Izvori provjere:

- Broj korisnika koji koristi uslugu u 2023. g.: 3.405
- Broj korisnika koji koristi uslugu u 2027. g.: 4.500

Mjera 2.1.	Indikator realizacije mjere	Aktivnosti	Nositelji/sunositelji aktivnosti	Izvori financiranja
Razvoj i unaprjeđenje usluga za žrtve nasilja u obitelji	Indikator: Broj novih socijalnih usluga Početna vrijednost: 0 Ciljana vrijednost: 1	2.1.1. Unaprjeđenje usluge smještaja za osobe žrtve nasilja u obitelji	Pružatelji socijalnih usluga Odgojno-obrazovne ustanove Organizacije civilnoga društva Organizacije iz sustava zdravstva	Kroz mrežu socijalnih usluga Proračun JL(P)RS-a Projektno financiranje Ostali izvori
		2.1.2. Dodatno proširenje uslugu SOS telefona i savjetovanja za žrtve nasilja u obitelji	Pružatelji socijalnih usluga Odgojno-obrazovne ustanove Organizacije civilnoga društva	Proračun JL(P)RS-a Projektno financiranje Ostali izvori Kroz mrežu socijalnih usluga
	Indikator: Broj pruženih savjetovanja u sklopu savjetovališta za žrtve nasilja Početna vrijednost: 0 Ciljana vrijednost: 30	2.1.3. Razvoj usluge besplatne primarne/sekundarne pravne pomoći	Pružatelji socijalnih usluga Organizacije civilnoga društva Pružatelji predviđeni Zakonom o besplatnoj pravnoj pomoći	Proračun JL(P)RS-a Projektno financiranje Ostali izvori Kroz mrežu socijalnih usluga
		2.1.4. Razvoj usluge pomoći i podrške u stjecanju kvalifikacija i zapošljavanju osoba žrtva nasilja	Pružatelji socijalnih usluga Organizacije civilnoga društva JL(P)RS Hrvatski zavod za zapošljavanje PU Krapina	Proračun JL(P)RS-a Projektno financiranje Ostali izvori Kroz mrežu socijalnih usluga
		2.1.5. Proširenje usluge podrške i pomoći tijekom tranzicije u roditeljstvo te grupne podrške roditeljima	Pružatelji socijalnih usluga Odgojno-obrazovne ustanove Organizacije civilnoga društva Zdravstvene ustanove	Kroz mrežu socijalnih usluga Proračun JL(P)RS-a Projektno financiranje Ostali izvori Mreža zdravstvenih usluga

Projekt je sufinancirala Europska unija iz Europskog socijalnog fonda plus.

		2.1.6. Pružanje usluge pomoći podrške žrtvama nasilja u obitelji nakon izlaska iz skrbi	Pružatelji socijalnih usluga Organizacije civilnoga društva JL(P)RS	Proračun JL(P)RS-a Projektno financiranje Ostali izvori Kroz mrežu socijalnih usluga
		2.1.7. Unaprjeđenje usluge smještaja za osobe žrtve nasilja u obitelji i za roditelje s djecom	Pružatelji socijalnih usluga Odgojno-obrazovne ustanove Organizacije civilnoga društva Zdravstvene ustanove	Kroz mrežu socijalnih usluga Proračun JL(P)RS-a Projektno financiranje Mreža zdravstvenih usluga
		2.1.8. Proširenje usluge podrške i pomoći tijekom tranzicije u roditeljstvo te grupne podrške roditeljima	Pružatelji socijalnih usluga Odgojno-obrazovne ustanove Organizacije civilnoga društva Zdravstvene ustanove	Kroz mrežu socijalnih usluga Proračun JL(P)RS-a Projektno financiranje Ostali izvori Mreža zdravstvenih usluga
		2.1.9. Pružanje usluge savjetovanja i psihosocijalnog savjetovanje (individualno, grupno ili obiteljsko) za odrasle osobe do 64. godine	Ostali pružatelji socijalnih usluga	Kroz mrežu socijalnih usluga
		2.1.10. Provođenje psihosocijalne podrške obiteljima zbog obiteljskih i drugih rizika (bolest, siromaštvo, ovisnost, invaliditet i drugo u dobi od 20 do 64 godine)	Obiteljski centar Ostali pružatelji socijalnih usluga	Kroz mrežu socijalnih usluga
		2.1.11. Proširenje usluge podrške obiteljima, kao što su savjetovanje, psihosocijalno savjetovanje i podrška pojedincima i obiteljima te psihosocijalni tretman radi prevencije nasilničkog ponašanja	Pružatelji socijalnih usluga Odgojno-obrazovne ustanove Organizacije civilnoga društva Zdravstvene ustanove	Kroz mrežu socijalnih usluga Proračun JL(P)RS-a Projektno financiranje Mreža zdravstvenih usluga
Mjera 2.2.	Indikator realizacije mjere	Aktivnosti	Nositelji/sunositelji aktivnosti	Izvori financiranja
Podrška građanima s rizicima mentalnog zdravlja i ovisnosti kroz integrativni pristup i međusobnu suradnju pružatelja usluga	Indikator: Broj novih socijalnih usluga	2.2.1. Preventivne intervencije za građane s rizicima mentalnog zdravlja	Organizacije iz sustava zdravstva Pružatelji socijalnih usluga Organizacije civilnog društva	Projektno financiranje Kroz mrežu socijalnih usluga
	Početna vrijednost: 0 Ciljana vrijednost: 1	2.2.2. Razvoj programa socijalnog uključivanja ovisnika i osoba s teškoćama mentalnog zdravlja u zajednici	Zdravstvene ustanove Organizacije civilnoga društva	Proračun JL(P)RS-a Projektno financiranje Mreža zdravstvenih usluga
	Indikator: Broj odraslih u riziku koji koriste socijalne usluge	2.2.3. Organiziranje kreativnih, rekreativnih i socijalizacijskih aktivnosti za građane s rizicima mentalnog zdravlja	Zdravstvene ustanove Organizacije civilnoga društva	Projektno financiranje Mreža zdravstvenih usluga
	Početna vrijednost: 655 Ciljana vrijednost: 1.100	2.2.4. Proširenje dostupnost usluge smještaja ili organiziranog stanovanja te boravka za odrasle osobe pod	Pružatelji socijalnih usluga Organizacije civilnoga društva	Kroz mrežu socijalnih usluga Proračun JL(P)RS-a Projektno financiranje Ostali izvori

Projekt je sufinancirala Europska unija iz Europskog socijalnog fonda plus.

		skrbništvom i one koje nisu pod skrbništvom		
		2.2.5. Pružanje usluge socijalnog mentorstva ili psihosocijalne podrške odraslim osobama s mentalnim oštećenjem iz sustava socijalne skrbi i uslugu vođenja slučaja iz zdravstvenog sustava	Zdravstvene ustanove Organizacije civilnoga društva Pružatelji socijalnih usluga	Kroz mrežu socijalnih usluga Proračun JL(P)RS-a Mreža zdravstvenih usluga Projektno financiranje
		2.2.6. Razvoj usluge terapijskih grupa/klubova i smanjenja štete za ovisnike o alkoholu, kockanju, drogama i drugim ovisnostima	Zdravstvene ustanove Organizacije civilnoga društva Pružatelji socijalnih usluga	Proračun JL(P)RS-a Projektno financiranje Ostali izvori Kroz mrežu socijalnih usluga Mreža zdravstvenih usluga
		2.2.7. Razvoj preventivnih programa suzbijanja ovisnosti	Zdravstvene ustanove Organizacije civilnoga društva Pružatelji socijalnih usluga	Proračun JL(P)RS-a Projektno financiranje Mreža zdravstvenih usluga Mreža socijalnih usluga
		2.2.8. Povećanje broja stručnjaka koji pružaju usluge prevencije i pružanje usluga za građane s teškoćama mentalnog zdravlja	Zdravstvene ustanove Pružatelji socijalnih usluga Organizacije civilnoga društva	Proračun JL(P)RS-a Projektno financiranje Ostali izvori Kroz mrežu socijalnih usluga Mreža zdravstvenih usluga
		2.2.9. Razvoj programa socijalnog uključivanja ovisnika i osoba s teškoćama mentalnog zdravlja u zajednici, usluge strukturiranog provođenja slobodnog vremena, aktivnosti grupne i vršnjačke podrške te krizne intervencije	Mreža zdravstvenih usluga Organizacije civilnoga društva Pružatelji socijalnih usluga	Proračun JL(P)RS-a Projektno financiranje Ostali izvori Kroz mrežu socijalnih usluga
Mjera 2.3.	Indikator realizacije mjere	Aktivnosti	Nositelji/sunositelji aktivnosti	Izvori financiranja
Unaprjeđenje i širenje socijalnih usluga za osobe s invaliditetom i intelektualnim teškoćama	Indikator: Broj novih socijalnih usluga Početna vrijednost: 0 Ciljana vrijednost: 2	2.3.1. Poboljšanje dostupnosti usluge smještaja i boravka za osobe s invaliditetom u sustavu socijalne skrbi	Pružatelji socijalnih usluga Organizacije civilnoga društva Zdravstvene ustanove	Kroz mrežu socijalnih usluga Proračun JL(P)RS-a Mreža zdravstvenih usluga Projektno financiranje Ostali izvori
	Indikator: Broj odraslih u riziku koji koriste socijalne usluge Početna vrijednost: 1.225 Ciljana vrijednost: 1.600	2.3.2. Poboljšanje dostupnosti usluge pomoći u kući za osobe s invaliditetom u dobi od 18 do 65 godina u sustavu socijalne skrbi	Pružatelji socijalnih usluga Organizacije civilnoga društva	Kroz mrežu socijalnih usluga Proračun JL(P)RS-a Projektno financiranje Ostali izvori
		2.3.3. Pružanje usluge psihosocijalne podrške odraslim osobama s invaliditetom ili socijalnog mentorstva po Zakonu o socijalnoj skrbi i drugih terapijskih i rehabilitacijskih usluga koje se pružaju projektno kroz	Pružatelji socijalnih usluga Organizacije civilnoga društva Zdravstvene ustanove	Kroz mrežu socijalnih usluga Proračun JL(P)RS-a Mreža zdravstvenih usluga Projektno financiranje Ostali izvori

Projekt je sufinancirala Europska unija iz Europskog socijalnog fonda plus.

	sustav socijalne skrbi ili u sektoru zdravstva (terapijsko jahanje, terapije potpomognute životinjama, radna terapija, terapijski i senzorni vrtovi, rehabilitacijski bazeni i druge terapijske aktivnosti...)		
	2.3.4. Razvoj usluge specijaliziranog prijevoza i pratnje za osobe s invaliditetom u sustavu socijalne skrbi u dobi 18 – 65 godina	Pružatelji socijalnih usluga Organizacije civilnoga društva	Proračun JL(P)RS-a Projektno financiranje Ostali izvori Kroz mrežu socijalnih usluga
	2.3.5. Razvoj usluge dojavnog sustava u krizama za osobe s invaliditetom u sustavu socijalne skrbi u dobi 18 – 65 godina	Pružatelji socijalnih usluga Organizacije civilnoga društva	Proračun JL(P)RS-a Projektno financiranje Ostali izvori Kroz mrežu socijalnih usluga
	2.3.6. Razvoj usluge cjelodnevne skrbi i njege u kući te privremenog njegovatelja u obitelji	Pružatelji socijalnih usluga Organizacije civilnoga društva Zdravstvene ustanove	Proračun JL(P)RS-a Projektno financiranje Mreža zdravstvenih usluga Kroz mrežu socijalnih usluga
	2.3.7. Razvoj usluge odmora od skrbi	Pružatelji socijalnih usluga Organizacije civilnoga društva Zdravstvene ustanove	Proračun JL(P)RS-a Projektno financiranje Mreža zdravstvenih usluga Kroz mrežu socijalnih usluga
	2.3.8. Razvoj usluge osobne asistencije, komunikacijskih posrednika i videćih pratitelja osobama s invaliditetom	Pružatelji socijalnih usluga Organizacije civilnoga društva Zdravstvene ustanove	Proračun JL(P)RS-a Projektno financiranje Mreža zdravstvenih usluga Kroz mrežu socijalnih usluga
	2.3.9. Razvoj usluge pomoći i podrške u stjecanju kvalifikacija i zapošljavanju te povećanje dostupnosti usluge radnog asistenta nezaposlenim osobama s invaliditetom	Pružatelji socijalnih usluga Organizacije civilnoga društva Hrvatski zavod za zapošljavanje PU Krapina JL(P)RS	Proračun JL(P)RS-a Projektno financiranje Ostali izvori Kroz mrežu socijalnih usluga
	2.3.10. Organizacija edukacija /tečajeva za pružatelje usluga osobama s invaliditetom i s intelektualnim teškoćama	Organizacije civilnog društva Pružatelji socijalnih usluga Zdravstvene ustanove	Mreža zdravstvenih usluga Proračun JL(P)RS-a Kroz mrežu socijalnih usluga Projektno financiranje Ostali izvori
	2.3.11. Razvoj usluge organiziranog stanovanja	Organizacije civilnog društva Pružatelji socijalnih usluga Zdravstvene ustanove	Mreža zdravstvenih usluga Proračun JL(P)RS-a Kroz mrežu socijalnih usluga Projektno financiranje Ostali izvori

Projekt je sufinancirala Europska unija iz Europskog socijalnog fonda plus.

Mjera 2.4.	Indikator realizacije mjere	Aktivnosti	Nositelji/sunositelji aktivnosti	Izvori financiranja
Unaprjeđenje skrbi i brige o socijalno ugroženim braniteljima Domovinskog rata	Dva braniteljska programa/projekta ostvarila su pravo na sufinanciranje putem javnog natječaja Krapinsko-zagorske županije Početna vrijednost: 13 Ciljana vrijednost: 15	2.4.1. Podrška programima i projektima u području brige za branitelje Domovinskog rata i članove njihovih obitelji	JL(PR)S Organizacije civilnog društva	Proračun JL(P)RS-a Projektno financiranje Ostali izvori
		2.4.2. Socijalno i psihološko osnaživanje hrvatskih branitelja Domovinskog rata i članova njihove obitelji	JL(PR)S Organizacije civilnog društva	Proračun JL(P)RS-a Projektno financiranje Ostali izvori
		2.4.3. Očuvanje digniteta i promicanje vrijednosti Domovinskog rata	Organizacije civilnog društva JL(PR)S	Proračun JL(P)RS-a Projektno financiranje Ostali izvori
		2.4.4. Razvoj usluge pomoći u kući za socijalno ugrožene hrvatske branitelje	Organizacije civilnog društva JL(PR)S	Proračun JL(P)RS-a Projektno financiranje Ostali izvori
Mjera 2.5.	Indikator realizacije mjere	Aktivnosti	Nositelji/sunositelji aktivnosti	Izvori financiranja
Poticanje razvoja usluga za pripadnike ostalih ranjivih skupina u nepovoljnom položaju	Indikator: Broj novih socijalnih usluga Početna vrijednost: 0 Ciljana vrijednost: 1 Indikator: Broj pripadnika ostalih ranjivih skupina koji koriste socijalne usluge Početna vrijednost: 1.525 Ciljana vrijednost: 1.800	2.5.1. Proširenje usluge socijalne samoposluge i/ili dostave namirnica za građane u prehranbenoj deprivaciji	Pružatelji socijalnih usluga Organizacije civilnoga društva	Proračun JL(P)RS-a Projektno financiranje Kroz mrežu socijalnih usluga Ostali izvori
		2.5.2. Proširenje usluge dostave pripremljenih gotovih obroka za građane u prehranbenoj deprivaciji	Pružatelji socijalnih usluga i Organizacije civilnoga društva	Proračun JL(P)RS-a Projektno financiranje Ostali izvori Kroz mrežu socijalnih usluga
		2.5.3. Nastavljanje pružanja usluge posudionice i servisiranja ortopedskih i medicinskih pomagala za građane u teškoj materijalnoj deprivaciji	Pružatelji socijalnih usluga Organizacije civilnoga društva Zdravstvene ustanove JL(P)RS	Kroz mrežu socijalnih usluga Proračun JL(P)RS-a Projektno financiranje Mreža zdravstvenih usluga
		2.5.4. Proširenje usluge socijalnog mentorstva za osobe primatelje ZMN-a koje izlaze iz ustanova ili penalnog sustava ili druge osobe u riziku od socijalne isključenosti	Pružatelji socijalnih usluga Organizacije civilnoga društva JL(P)RS	Kroz mrežu socijalnih usluga Proračun JL(P)RS-a Projektno financiranje Ostali izvori
		2.5.5. Nastavljanje pružanja usluge podrške u zapošljavanju i besplatne pravne pomoći	Pružatelji socijalnih usluga Organizacije civilnoga društva JL(P)RS Hrvatski zavod za zapošljavanje PU Krapina Pružatelji predviđeni Zakonom o besplatnoj pravnoj pomoći	Kroz mrežu socijalnih usluga Proračun JL(P)RS-a Projektno financiranje Ostali izvori
		2.5.6. Proširenje dostupnosti usluge smještaja ili organiziranog stanovanje za građane u riziku od beskućništva	Pružatelji socijalnih usluga Organizacije civilnoga društva Zdravstvene ustanove	Kroz mrežu socijalnih usluga Proračun JL(P)RS-a Mreža zdravstvenih usluga Projektno financiranje

Projekt je sufinancirala Europska unija iz Europskog socijalnog fonda plus.

			Ostali izvori
	2.5.7. Pružanje usluge privremenog stambenog zbrinjavanja obitelji pogođenih krizama i katastrofama	Pružatelji socijalnih usluga	Projektno financiranje Ostali izvori Kroz mrežu socijalnih usluga
	2.5.8. Razvoj usluga za prevladavanje komunikacijskih barijera, koordinatora integracije, podrške interkulturalnih medijatora te njihove supervizije za pripadnike romske nacionalne manjine i izbjeglice te osobe pod međunarodnom zaštitom i strane radnike	Pružatelji socijalnih usluga Organizacije civilnoga društva Obrazovne ustanove	Proračun JL(P)RS-a Projektno financiranje Ostali izvori Kroz mrežu socijalnih usluga

Izvor: obrada autora

Posebni cilj 3. Podizanje kvalitete skrbi za starije osobe i dostupnosti postojećih i novih socijalnih usluga

Posebni cilj 3. Podizanje kvalitete skrbi za starije osobe i dostupnosti postojećih i novih socijalnih usluga

Pokazatelj ostvarenosti cilja 3

Za 94 % povećan broj starijih osoba koje koriste socijalne usluge

Izvori provjere:

- Broj korisnika koji koristi uslugu u 2023. g.: 1.232

- Broj korisnika koji koristi uslugu u 2027. g.: 2.400

Mjera 3.1.	Indikator realizacije mjere	Aktivnosti	Nositelji/sunositelji aktivnosti	Izvori financiranja
Unaprjeđenje dostupnosti socijalnih usluga i skrbi za starije osobe sniženih funkcionalnih sposobnosti	Indikator: Broj novih socijalnih usluga Početna vrijednost: 0 Ciljana vrijednost: 2	3.1.1. Pružanje usluge pomoći u kući koja može uključivati organiziranje prehrane	Pružatelji socijalnih usluga Organizacije civilnoga društva JL(P)RS	Kroz mrežu socijalnih usluga Proračun JL(P)RS-a Projektno financiranje Ostali izvori
		3.1.2. Pružanje usluge smještaja (kriznog ili u slučaju drugih okolnosti) ili organiziranog stanovanja	Pružatelji socijalnih usluga Organizacije civilnoga društva JL(P)RS	Kroz mrežu socijalnih usluga Proračun JL(P)RS-a Projektno financiranje Ostali izvori
	Indikator: Broj odraslih u riziku koji koriste socijalne usluge Početna vrijednost: 958 Ciljana vrijednost: 1.750	3.1.3. Razvoj usluga dnevnog boravka i/ili kluba za starije osobe sniženih funkcionalnih sposobnosti	Organizacije civilnoga društva JL(P)RS Pružatelji socijalnih usluga	Kroz mrežu socijalnih usluga Proračun JL(P)RS-a Projektno financiranje Ostali izvori
		3.1.4. Razvoj usluge organiziranog prijevoza i pratnje za starije i nemoćne osobe	Pružatelji socijalnih usluga Organizacije civilnoga društva	Ostali izvori Proračun JL(P)RS-a Projektno financiranje Kroz mrežu socijalnih usluga
		3.1.5. Razvoj usluge alarmnih dojavnih sustava za starije osobe (npr. SOS narukvice)	Pružatelji socijalnih usluga Organizacije civilnoga društva	Proračun JL(P)RS-a Projektno financiranje Ostali izvori Kroz mrežu socijalnih usluga

Projekt je sufinancirala Europska unija iz Europskog socijalnog fonda plus.

Mjera 3.2.	Indikator realizacije mjere	Aktivnosti	Nositelji/sunositelji aktivnosti	Izvori financiranja
		3.1.6 Razvoj usluge stanovanja u vlastitom domu uz intenzivnu i kontinuiranu podršku te usluge njege u kući	Pružatelji socijalnih usluga Organizacije civilnog društva Zdravstvene ustanove	Proračun JL(P)RS-a Projektno financiranje Ostali izvori Mreža zdravstvenih usluga Kroz mrežu socijalnih usluga
Unaprjeđenje dostupnosti socijalnih usluga za starije osobe narušenog mentalnog zdravlja te razvoj inovativnih usluga iz sustava socijalne skrbi	Indikator: Broj novih socijalnih usluga Početna vrijednost: 0 Ciljana vrijednost: 1	3.2.1. Pružanje usluge boravka za starije osobe s teškoćama mentalnog zdravlja i članove njihovih obitelji	Pružatelji socijalnih usluga; Zdravstvene ustanove Organizacije civilnog društva	Kroz mrežu socijalnih usluga Proračun JL(P)RS-a Projektno financiranje Mreža zdravstvenih usluga Zdravstvene ustanove Ostali izvori
		3.2.2. Pružanje usluge savjetovanja i psihosocijalnog savjetovanja ili psihosocijalne podrške za osobe starije dobi te njihove obitelji	Pružatelji socijalnih usluga Organizacije civilnoga društva Zdravstvene ustanove	Kroz mrežu socijalnih usluga Proračun JL(P)RS-a Projektno financiranje Mreža zdravstvenih usluga Ostali izvori
	Indikator: Broj starijih osoba narušenog mentalnog zdravlja koje koriste socijalne usluge Početna vrijednost: 125 Ciljana vrijednost: 400	3.2.3. Razvoj usluga kluba/centra za druženje starijih osoba s teškoćama mentalnog zdravlja	Pružatelji socijalnih usluga; Organizacije civilnog društva; Zdravstvene ustanove	Proračun JL(P)RS-a Projektno financiranje Mreža zdravstvenih usluga Kroz mrežu socijalnih usluga Ostali izvori
		3.2.4. Razvoj usluge kontinuirane njege u kući za osobe oboljele od demencije	Pružatelji socijalnih usluga Organizacije civilnoga društva Zdravstvene ustanove	Proračun JL(P)RS-a Projektno financiranje Mreža zdravstvenih usluga Kroz mrežu socijalnih usluga Ostali izvori
Mjera 3.3.	Indikator realizacije mjere	Aktivnosti	Nositelji/sunositelji aktivnosti	Izvori financiranja
Razvoj inovativnih usluga iz sustava socijalne skrbi i drugih sustava za starije osobe kojima je potrebna podrška te terminalno bolesne osobe	Indikator: Broj novih socijalnih usluga Početna vrijednost: 0 Ciljana vrijednost: 2	3.3.1. Uspostava usluge privremenog smještaja radi predaha od skrbi	Pružatelji socijalnih usluga; Zdravstvene ustanove Organizacije civilnog društva	Mreža socijalnih usluga Mreža zdravstvenih usluga Projektno financiranje Ostali izvori
		3.3.2. Uspostava usluge privremene njege u kući radi predaha od skrbi	Pružatelji socijalnih usluga Zdravstvene ustanove Organizacije civilnoga društva	Proračun JL(P)RS-a Projektno financiranje Mreža zdravstvenih usluga Kroz mrežu socijalnih usluga Ostali izvori
	Indikator: Broj odraslih u riziku koji koriste socijalne usluge Početna vrijednost: 149 Ciljana vrijednost: 250	3.3.3. Unaprjeđenje usluge palijativne skrbi u kući	Pružatelji socijalnih usluga Zdravstvene ustanove Organizacije civilnoga društva	Proračun JL(P)RS-a Projektno financiranje Mreža zdravstvenih usluga Mreža socijalnih usluga Ostali izvori
		3.3.4. Razvoj usluga stacionarne palijativne skrbi	Pružatelji socijalnih usluga Organizacije civilnoga društva Zdravstvene ustanove	Proračun JL(P)RS-a Projektno financiranje Mreža zdravstvenih usluga Mreža socijalnih usluga Ostali izvori

Izvor: obrada autora

Posebni cilj 4. Jačanje ljudskih i infrastrukturnih kapaciteta te suradnje u sustavu socijalne skrbi

Posebni cilj 4. Jačanje ljudskih i infrastrukturnih kapaciteta te suradnje u sustavu socijalne skrbi

Pokazatelj ostvarenosti cilja 4

Za 100 povećan broj stručnjaka u sustavu socijalne skrbi koji su ojačali kapacitete/sudjelovali u aktivnostima umrežavanja i koordinacije

Povećan broj novih pripremljenih infrastrukturnih projekata

Izvori provjere:

- Broj stručnjaka u sustavu koji su ojačali kapacitete u 2023. g.: 0
- Broj stručnjaka u sustavu koji su ojačali kapacitete u 2027. g.: 100

- Broj novih pripremljenih projekata u 2023. g.: 0
- Broj novih pripremljenih projekata u 2027. g.: 2

Mjera 4.1.	Indikator realizacije mjere	Aktivnosti	Nositelji/sunositelji aktivnosti	Izvori financiranja
Jačanje kapaciteta stručnjaka i pružatelja usluga u sustavu socijalne skrbi	Broj provedenih programa/radionica/edukacija obrazovanja, edukacija i supervizije Početna vrijednost: 0 Ciljana vrijednost: 5	4.1.1. Kontinuirano provođenje edukacija i supervizije za stručnjake i pružatelje usluga u sustavu socijalne skrbi	Hrvatski zavod za socijalni rad (područni uredi) i Obiteljski centar Krapinsko-zagorska županija Ministarstvo rada, mirovinskog sustava, obitelji i socijalne politike Zavod za javno zdravstvo Zdravstvene ustanove Pružatelji socijalnih usluga Organizacije iz sustava pravosuđa Organizacije iz odgojno-obrazovnog sustava	Kroz mrežu socijalnih usluga Proračun JL(P)RS-a Projektno financiranje Ostali izvori Kroz mrežu zdravstvenih usluga
	Broj koordinacijskih događanja Početna vrijednost: 0 Ciljana vrijednost: 3	4.1.2. Umrežavanje i koordiniranje dionika u sustavu socijalne skrbi i zdravlja kroz razmjene znanja, iskustva, peer učenja i sl.	Hrvatski zavod za socijalni rad (Područni uredi) i Obiteljski centar Krapinsko-zagorska županija Ministarstvo rada, mirovinskog sustava, obitelji i socijalne politike Zavod za javno zdravstvo Zdravstvene ustanove Pružatelji socijalnih usluga Organizacije iz sustava pravosuđa Organizacije iz odgojno-obrazovnog sustava	Kroz mrežu socijalnih usluga Proračun JL(P)RS-a Projektno financiranje Ostali izvori Kroz mrežu zdravstvenih usluga
		4.1.3. Zapošljavanje novih stručnjaka		
		4.1.4. Edukacija i supervizija za terapiju igrom	Organizacije civilnog društva	Proračun JL(P)RS-a Projektno financiranje Ostali izvori Kroz mrežu socijalnih usluga
Mjera 4.2.	Indikator realizacije mjere	Aktivnosti	Nositelji/sunositelji aktivnosti	Izvori financiranja
Jačanje infrastrukturnih kapaciteta sustava socijalne skrbi	Broj pripremljenih infrastrukturnih projekata u sustavu socijalne skrbi	4.2.1. Unaprjeđenje infrastrukturnih kapaciteta (npr. modernizacija, izgradnja, opremanje, nabava nove opreme itd.)	JLP(R)S Ministarstvo rada, mirovinskog sustava, obitelji i socijalne politike Zavod za javno zdravstvo	Kroz mrežu socijalnih usluga Proračun JL(P)RS-a Projektno financiranje Ostali izvori

Projekt je sufinancirala Europska unija iz Europskog socijalnog fonda plus.

	Početna vrijednost: 0 Ciljana vrijednost: 2		Zdravstvene ustanove Pružatelji socijalnih usluga Organizacije iz sustava pravosuđa Organizacije iz odgojno-obrazovnog sustava	Mreža zdravstvenih usluga
		4.2.2. Stvaranje tehničkih i materijalnih uvjeta za izgradnju i adaptaciju i opremanje infrastrukture za pružanje socijalnih usluga	JLP(R)S Ministarstvo rada, mirovinskog sustava, obitelji i socijalne politike Zavod za javno zdravstvo Zdravstvene ustanove Pružatelji socijalnih usluga Organizacije iz sustava pravosuđa Organizacije iz odgojno-obrazovnog sustava	Kroz mrežu socijalnih usluga Proračun JL(P)RS-a Projektno financiranje Ostali izvori Kroz mrežu zdravstvenih usluga
Mjera 4.3.	Indikator realizacije mjere	Aktivnosti	Nositelji/sunositelji aktivnosti	Izvori financiranja
Jačanje volonterstva u sustavu socijalne skrbi	Broj volontera u sustavu socijalne skrbi	4.3.1. Promocija volonterstva, supervizija i edukacija volontera	Organizacije civilnog društva Ustanove socijalne skrbi	Proračun JL(P)RS-a Projektno financiranje Ostali izvori
	Početna vrijednost: 1.306 Ciljana vrijednost: 1.500	4.3.2. Poticanje volonterstva u sustavu socijalne skrbi kroz podršku organizatorima volontiranja	Organizacije civilnog društva Ustanove socijalne skrbi	Proračun JL(P)RS-a Projektno financiranje Ostali izvori

Izvor: obrada autora

Očekuje se da će se provedbom aktivnosti i mjera te postizanjem predviđenih posebnih ciljeva postići veća kvaliteta i bolja dostupnost socijalnih usluga u Županiji, a samim time i veće zadovoljstvo korisnika i građana u cjelini.

5. PRAĆENJE I EVALUACIJA SOCIJALNOG PLANA

U okviru praćenja i vrednovanja Socijalnog plana identificiraju se i razrađuju aktivnosti koje se odnose na mjerenje i praćenje ostvarenja postavljenih indikatora u okviru poglavlja 4. CILJEVI, MJERE I AKTIVNOSTI, određuje se način i dinamika donošenja godišnjih akcijskih planova, kao i propisuje obveza kvalitativne evaluacije provedbe Socijalnog plana po njegovoj punoj implementaciji, a sve u skladu sa smjernicama danima u Pravilniku o provedbi postupka vrednovanja akata strateškog planiranja od nacionalnog značaja i od značaja za jedinice lokalne i područne (regionalne) samouprave (NN 44/2023).

5.1. Akcijski plan

Za potrebe identifikacije koraka/aktivnosti u provedbi Socijalnog plana te nadležnosti i zaduženja izrađuje se Akcijski plan i to za godine 2025., 2026. i 2027. Akcijski plan izrađuje Krapinsko-zagorska županija poštujući načela transparentnosti i jednakih mogućnosti u participativnom procesu, za koje će se potrebe imenovati radna skupina u kojoj će biti zastupljeni svi relevantni dionici iz javnog, poslovnog i civilnog sektora koji aktivno sudjeluju u provedbi Socijalnog plana i pružanju socijalnih i vezanih usluga.

S obzirom na značajne izmjene u zakonodavnom okviru koje se odnose na strateško planiranje te sustav socijalne skrbi, kao i strateško planiranje u sustavu pružanja socijalnih usluga u odnosu na prethodno razdoblje za koje je bio donesen Socijalni plan Krapinsko-zagorske županije, ponešto će se izmijeniti i ažurirati sadržaj akcijskih planova čiji će sadržajni i implementacijski fokus biti na operacionalizaciji aktivnosti i mjera definiranih u ovom Socijalnom planu.

Usvojeni Akcijski plan, osim što predstavlja podlogu za operacionalizaciju Socijalnoga plana, služi kao podloga za praćenje provedbe te kvalitativno i kvantitativno vrednovanje provedbe Socijalnoga plana, stoga će biti podložan postupcima procesnog i naknadnog (ex-post) vrednovanja. Ujedno će se raditi godišnje izvješće o provedbi Socijalnog plana po završetku kalendarske godine te će se, temeljem toga, ažurirati Akcijski plan.

5.2. Praćenje provedbe Socijalnog plana i koordinacija relevantnih dionika

Za potrebe praćenja provedbe Socijalnog plana bit će nadležni Krapinsko-zagorska županija, kao nositelj strateškog dokumenta te Savjet za socijalnu skrb Krapinsko-zagorske županije.

U postupku izrade ovog Socijalnog plana ažurirana je baza podataka o svim pružateljima socijalnih usluga na području Krapinsko-zagorske županije te su oni aktivno sudjelovali u prikupljanju i dostavi podataka o svojim korisnicima, kao i socijalnim uslugama koje pružaju. Slijedom navedenog, u okviru provedbe ovog Socijalnog plana nastavit će se aktivna komunikacija s navedenim dionicima te će se od njih na godišnjoj razini prikupljati podaci o pruženim socijalnim uslugama, kao i planiranima za buduće razdoblje. Koordinacija će se vršiti putem e-pošte, izravnim kontaktima te, prema potrebi, organizacijom posebnih radionica i sastanaka tijekom razdoblja provedbe.

Komunikacija Socijalnog plana u javnosti vršit će se s ciljem informiranja posebice zainteresirane javnosti – sadašnjih i budućih korisnika socijalnih usluga, o dostupnosti socijalnih usluga, njihovim pružateljima i samom sadržaju pojedine usluge. Alati koji će se koristiti su objave na internetskim stranicama Krapinsko-zagorske županije i, prema potrebi, posebna događanja i posebne objave koje će se identificirati u okviru Akcijskih planova. Time će se osigurati prepoznatljivost socijalnih usluga na razini Županije, kao i povećati njihova dostupnost korisnicima.

Praćenje provedbe posebno će se fokusirati na početak provedbe Socijalnog plana, rokove za provedbu predviđenih aktivnosti, usporedbu stvarnog i planiranog stanja, planirane i korištene resurse, kao i geografsku pokrivenost u okviru područja Krapinsko-zagorske županije za koju se donosi ovaj Socijalni plan.

5.3. Vrednovanje Socijalnog plana

U okviru postupka vrednovanja predviđeno je unutarnje i vanjsko vrednovanje provedbe Socijalnoga plana, a obuhvatit će kvalitativne i kvantitativne aspekte vrednovanja. Vrednovanje će se vršiti na godišnjoj i trogodišnjoj razini.

5.3.1. Vrednovanje na godišnjoj razini

Na godišnjoj razini vršit će se unutarnje kvalitativno i kvantitativno vrednovanje koje ima za cilj utvrditi učinkovitost, relevantnost, djelotvornost, koherentnost i izvodljivost Socijalnoga plana posebice iz aspekata, kao što su:

- opseg pružanja socijalnih usluga predviđenih Akcijskim planom za pojedinu godinu (broj usluga, pružatelje, korisnike i slično);
- kvalitetu pruženih usluga i zadovoljstvo korisnika;
- kapacitete pružatelja socijalnih usluga i potrebu za njihovim unaprjeđenjem;
- broj uvedenih novih socijalnih usluga te
- do koje su mjere dosegnuti indikatori mjera predviđeni Socijalnim planom u segmentu aktivnosti, a posebice indikatori za pojedinu godinu koji su predviđeni Akcijskim planom.

Po završetku vrednovanja izradit će se i javno objaviti godišnje izvješće o vrednovanju.

S obzirom na izazove s kojima su se susretali dionici prilikom izrade Socijalnoga plana, a posebice u fazi analize potreba, važno je predvidjeti i mogućnost ažuriranja broja korisnika i vrstu socijalnih usluga koje će se pružati.

5.3.2. Vrednovanje na trogodišnjoj razini (ex-post vanjsko vrednovanje)

Na trogodišnjoj razini, po isteku razdoblja na koje je usvojen ovaj Socijalni plan, provest će se vanjska naknadna (ex-post) evaluacija provedbe Socijalnoga plana koja ima za cilj utvrditi kvalitativne i kvantitativne aspekte provedbe, kao podlogu za izradu novog Socijalnog plana, i to posebno:

- postignuće ciljeva i rezultata Socijalnoga plana;
- postignuće svih identificiranih indikatora na razini cijelog strateškog dokumenta i rezultata;

- postignuća u vezi uvođenja inovativnih i novih socijalnih usluga te
- postignuća u jačanju kapaciteta sustava socijalnih usluga, posebice pružatelja.

Za potrebe ovog vrednovanja mogu se angažirati nezavisni vanjski evaluatori koji će provesti postupak evaluacije na transparentan način te u suradnji sa svim relevantnim dionicima.

Po završetku vrednovanja izradit će se evaluacijsko izvješće za potrebe izrade novog socijalnog plana.

5.4. Revizija Socijalnog plana

Prilikom provedbe Socijalnog plana, a uzevši u obzir izazove s kojima su se suočavali izrađivači prilikom prikupljanja podataka o postojećim socijalnim uslugama i korisnicima, važno je predvidjeti mogućnost revizije Socijalnoga plana unutar programskog razdoblja ukoliko se, kroz potencijalno novu metodologiju izvještavanja, utvrdi da određeni podaci o broju korisnika socijalnih usluga ne odgovaraju stvarnome stanju. Jednako tako, revizija dokumenta bit će nužna u slučaju novih značajnijih izmjena zakonodavnog okvira koje se ne očekuju, ali su moguće, kao i u slučaju značajnijih disrupcija, kao što je bila ona uzrokovana pandemijom COVID-19, ili zbog promjene trendova u populaciji i njihovom ponašanju. S obzirom da je sustav socijalne skrbi dinamičan te da se okolnosti kontinuirano mijenjaju, važno je osigurati mogućnost da ovaj strateški dokument bude pravovremeno revidiran i da njegov sadržaj odgovara stvarnim potrebama u zajednici.

U nastavku su prikazani metodologija praćenja i vrednovanja Socijalnoga plana, kao i njihov sadržaj.

Tablica 33. Dinamika praćenja i vrednovanja
DINAMIKA PRAĆENJA I VREDNOVANJA

PREDMET PRAĆENJA / VREDNOVANJA	DINAMIKA	IZLAZNI DOKUMENT
Socijalni plan (ex-post)	Jednom u tri godine po završetku razdoblja provedbe	Izvješće o naknadnom vrednovanju Socijalnog plana
Akcijski plan	Jednom godišnje	Godišnje izvješće o provedbi
Izmjene zakonodavnog okvira	Prema dinamici izmjene propisa koje utječu na provedbu dokumenata	Revidirani Socijalni plan

Izvor: obrada autora

Tablica 34. Sadržaj vrednovanja

SADRŽAJ VREDNOVANJA		
PREDMET VREDNOVANJA	OSNOVNE TEME ZA PROCJENU/VREDNOVANJE	NADLEŽNOST
Socijalni plan	<ol style="list-style-type: none"> 1. Postizanje ciljeva i rezultata 2. Ukupno dostizanje postavljenih indikatora 3. Zadovoljstvo korisnika pruženim socijalnim uslugama 4. Stanje kapaciteta pružatelja socijalnih usluga 5. Broj novih socijalnih usluga 	Vanjski evaluator
Akcijski plan	<ol style="list-style-type: none"> 1. Opseg pružanja socijalnih usluga predviđenih Akcijskim planom za pojedinu godinu 2. Kapaciteti pružatelja socijalnih usluga i potreba za njihovim unaprjeđenjem 3. Broj uvedenih novih socijalnih usluga 4. Postizanje indikatora mjera 	Krapinsko-zagorska županija / Savjet za socijalnu skrb

Izvor: obrada autora

6. PRILOZI

POPIS KRATICA

DSTUR	Djeca s teškoćama u razvoju
JL(P)RS	Jedinice lokalne i (područne) regionalne samouprave
mil.	milijun
mlrd.	milijarda
NRS	Nacionalna razvojna strategija Republike Hrvatske do 2030. godine
Pravilnik	Pravilnik o jedinstvenoj metodologiji procjene potreba (NN 90/23)
RH	Republika Hrvatska
Savjet	Savjet za socijalnu skrb Krapinsko-zagorske županije
Socijalni plan	Socijalni plan Krapinsko-zagorske županije 2025. – 2027.
Zakon	Zakon o socijalnoj skrbi (NN 18/22, 46/22, 119/22, 71/23, 156/23)
Županija	Krapinsko-zagorska županija

POPIS TABLICA

Tablica 1. Socijalne usluge obuhvaćene Socijalnim planom.....	9
Tablica 2. Krapinsko-zagorska županija - općeniti podaci.....	14
Tablica 3. Prirodno kretanje stanovništva Krapinsko-zagorske županije 2019. - 2023.	15
Tablica 4. Prirodno kretanje stanovništva Krapinsko-zagorske županije za 2023.	15
Tablica 5. Vanjska migracija stanovništva po županijama	17
Tablica 6. Unutarnja migracija stanovništva Republike Hrvatske prema području doseljenja i odseljenja po županijama u 2023.	17
Tablica 7. Raspodjela stanovništva po općinama i gradovima u Krapinsko-zagorskoj županiji 2011. godine – 2021. godine.....	18
Tablica 8. Stanovništvo Krapinsko-zagorske županije i stanovništvo Republike Hrvatske prema podjeli na privatna i institucionalna kućanstva u 2011. godine - 2021. godine	21
Tablica 9. Udio privatnih kućanstava prema broju članova u Krapinsko-zagorskoj županiji i u Hrvatskoj u 2011. godine te privatnih kućanstava u Hrvatskoj u 2021. godine (%).....	21
Tablica 10. Broj članova institucionalnih kućanstava u Hrvatskoj i Krapinsko-zagorskoj županiji prema veličini kućanstava u 2021. godine.....	22
Tablica 11. Obitelji prema tipu obitelji i broju djece u Krapinsko-zagorskoj županiji u 2011. godine. i 2021. godine.....	22
Tablica 12. Gospodarski pokazatelji.....	24
Tablica 13. Prosječne mjesečne bruto i neto plaće zaposlenih po spolu, Krapinsko-zagorska županija i Republika Hrvatska, prosjek u 2023. godini	28
Tablica 14. Prosječna nezaposlenost u Krapinsko-zagorskoj županiji i Republici Hrvatskoj (2022. godina i 2023. godina).....	29
Tablica 15. Prava u nadležnosti regionalnih i lokalnih jedinica samouprave za suzbijanje siromaštva i socijalne isključenosti.....	30
Tablica 16. Prikaz vrsta oštećenja koje uzrokuju invaliditet ili kao komorbiditet pridonose stupnju funkcionalnog oštećenja osobe	31
Tablica 17. Broj korisnika i prava u socijalnoj skrbi u Krapinsko-zagorskoj županiji – pregled po područnim uredima za socijalnu skrb	33
Tablica 18. Pokazatelji siromaštva prema tipu kućanstva za Republiku Hrvatsku za 2022. godinu – 2023. godinu (%)	34
Tablica 19. Broj ispitanika od kojih su se prikupljali podaci.....	39
Tablica 20. Metodologija prikupljanja podataka prema vrsti obrasca	40
Tablica 21. Odaziv ispitanika od kojih su se prikupljali podaci	41
Tablica 22. Podaci prikupljeni od Hrvatskog zavoda za socijalni rad	42
Tablica 23. Procjena potreba za socijalnim uslugama za djecu u riziku 0 - 19 godina te djecu i mlade 0-24. godine	48
Tablica 24. Procjena potreba za socijalnim uslugama za građane u dobi 20 – 64 g.....	56
Tablica 25. Procjena potreba za socijalnim uslugama za izbjeglice i pripadnike nacionalne manjine	61

Tablica 26. Procjena potreba za socijalnim uslugama za osobe starije životne dobi	64
Tablica 27. Ustanove socijalne skrbi, udruge, vjerske zajednice, druge pravne osobe te obrtnici koji pružaju socijalne usluge na području Krapinsko-zagorske županije.....	68
Tablica 28. Ostali pružatelji socijalnih usluga na području Krapinsko-zagorske županije	69
Tablica 29. Vrsta pružatelja usluge - ustanove socijalne skrbi.....	70
Tablica 30. Vrsta pružatelja usluge - fizičke osobe koje pružaju socijalne usluge	73
Tablica 31. Vrsta pružatelja usluge - udruge, vjerske zajednice, druge pravne osobe i obrtnici	74
Tablica 32. Vrsta pružatelja usluge - ostali pružatelji	77
Tablica 33. Dinamika praćenja i vrednovanja	97
Tablica 34. Sadržaj vrednovanja.....	98

POPIS SLIKA

Slika 1. Položaj Krapinsko-zagorske županije u Republici Hrvatskoj.....	13
---	----

POPIS GRAFIKONA

Grafikon 1. Broj stanovnika Krapinsko-zagorske županije po popisima stanovništva 1991. – 2021.	14
Grafikon 2. Dobno spolna piramida Krapinsko-zagorske županije	19
Grafikon 3. Stanovništvo prema narodnosti.....	20
Grafikon 4. BDP po stanovniku prema županijama 2023. godine	24
Grafikon 5. Zaposleni prema sektoru djelatnosti	26
Grafikon 6. Zaposleni u obrtu i djelatnostima	27
Grafikon 7. Doprinosi Mirovinskom fondu u Krapinsko-zagorskoj županiji prema osnovama osiguranja, stanje 31. prosinac 2023. godine	28



REPUBLIKA HRVATSKA
KRAPINSKO-ZAGORSKA ŽUPANIJA
ŽUPANIJSKA SKUPŠTINA

KLASA: 550-01/24-01/12
URBROJ: 2140-01-24-6
Krapina, 10. prosinca 2024.

NACRT PRIJEDLOGA

Na temelju članka 241. Zakona o socijalnoj skrbi (Narodne novine broj: 18/22, 46/22, 119/22, 71/23 i 156/23) i članak 17. Statuta Krapinsko-zagorske županije (Službeni glasnik Krapinsko-zagorske županije, broj 13/01, 5/06, 14/09, 11/13, 13/18, 5/20, 10/21 i 15/21-pročišćeni tekst), na prijedlog Savjeta za socijalnu skrb Krapinsko-zagorske županije, Županijska skupština Krapinsko-zagorske županije na svojoj _____ sjednici, održanoj dana 10. prosinca 2024. godine donosi

O D L U K U

**o donošenju Socijalnog plana Krapinsko-zagorske županije
za razdoblje 2025.-2027. godine**

I.

Donosi se Socijalni plan Krapinsko-zagorske županije za razdoblje 2025.-2027. godine.

II.

Socijalni plan Krapinsko-zagorske županije za razdoblje 2025.-2027. godine sastavni je dio ove Odluke.

III.

Ova Odluka objavit će se u Službenom glasniku Krapinsko-zagorske županije.

**PREDSJEDNIK
ŽUPANIJSKE SKUPŠTINE**
Zlatko Šorša

DOSTAVITI:

1. Upravni odjel za zdravstvo, socijalnu politiku, branitelje, civilno društvo i mlade,
2. Savjet za socijalnu skrb Krapinsko-zagorske županije,
3. Službeni glasnik Krapinsko-zagorske županije, za objavu,
4. Za Zbirku isprava,
5. Pismohrana.



REPUBLIKA HRVATSKA
KRAPINSKO-ZAGORSKA ŽUPANIJA
Ž U P A N

KLASA: 500-01/24-01/59

URBROJ: 2140-02-24-10

Krapina, 22. studeni 2024.

ŽUPANIJSKA SKUPŠTINA

PREDMET: Prijedlog zaključka o prijedlogu potreba specijalističkog usavršavanja zdravstvenih radnika za petogodišnje razdoblje (2025.- 2029. godine) u zdravstvenim ustanovama Krapinsko-zagorske županije

Na temelju članka 32. Statuta Krapinsko-zagorske županije („Službeni glasnik Krapinsko-zagorske županije“, broj 13/01, 5/06, 14/09, 11/13, 26/13, 13/18, 5/20, 10/21 i 15/21- pročišćeni tekst), **župan Krapinsko-zagorske županije**, dana 22. studenog 2024. godine, d o n o s i

Z A K L J U Č A K

- 1) Utvrđuje se Prijedlog zaključka o prijedlogu potreba specijalističkog usavršavanja zdravstvenih radnika za petogodišnje razdoblje (2025.- 2029. godine) u zdravstvenim ustanovama Krapinsko-zagorske županije.
- 2) Prijedlog zaključka iz točke 1. ovog Zaključka sastavni je dio istog, te se upućuje Županijskoj skupštini na razmatranje i donošenje.
- 3) Za izvjestiteljicu po točki 1., a vezano uz točku 2. ovog Zaključka zadužuje se Martina Gregurović Šanjug, pročelnica Upravnog odjela za zdravstvo, socijalnu politiku, branitelje, civilno društvo i mlade.

Ž U P A N
Željko Kolar

DOSTAVITI:

1. Županijska skupština,
2. Za Zbirku isprava,
3. Pismohrana.



REPUBLIKA HRVATSKA
KRAPINSKO-ZAGORSKA ŽUPANIJA
UPRAVNI ODJEL ZA ZDRAVSTVO,
SOCIJALNU POLITIKU, BRANITELJE,
CIVILNO DRUŠTVO I MLADE

KLASA: 500-01/24-01/59

URBROJ: 2140-09/06-24-9

Krapina, 22. studenoga 2024.

ŽUPAN
ŽUPANIJSKA SKUPŠTINA

- PREDMET:** Nacrt prijedloga Zaključka o prijedlogu potreba specijalističkog usavršavanja zdravstvenih radnika za petogodišnje razdoblje (2025.- 2029. godine) u zdravstvenim ustanovama Krapinsko-zagorske županije
- PRAVNI TEMELJ:** Članak 181. stavak 2. Zakona o zdravstvenoj zaštiti (Narodne novine, broj 100/18, 125/19, 147/20, 136/21, 119/22, 156/22, 33/23 i 35/24) i članak 17. Statuta Krapinsko-zagorske županije (Službeni glasnik, broj 13/01, 5/06, 14/09, 11/13, 26/13 13/18, 5/20, 10/21 i 15/21- pročišćeni tekst)
- NADLEŽNOST ZA
DONOŠENJE:** Župan
Županijska skupština
- PREDLAGATELJ:** Upravni odjel za zdravstvo, socijalnu politiku, branitelje, civilno društvo i mlade
- IZVJESTITELJICA:** Martina Gregurović Šanjug, pročelnica Upravnog odjela za zdravstvo, socijalnu politiku, branitelje, civilno društvo i mlade

OBRAZLOŽENJE:

Sukladno članku 181. stavku 2. Zakona o zdravstvenoj zaštiti (Narodne novine, broj 100/18, 125/19 i 147/20, 136/21, 119/22, 156/22, 33/23 i 35/24) ministar odlukom donosi Nacionalni plan specijalističkog usavršavanja zdravstvenih radnika za petogodišnje razdoblje, na prijedlog predstavničkih tijela jedinica područne samouprave, uz prethodno pribavljeno mišljenje Zavoda i nadležnih komora.

Zakonom je predviđeno da se Nacionalni plan specijalističkog usavršavanja temelji na potrebi razvoja zdravstvene djelatnosti na primarnoj, sekundarnoj i tercijarnoj razini, kao i

potrebi zdravstvenog sustava za odgovarajućim specijalnostima zdravstvenih radnika, njihovim brojem, rasporedom te dobnom strukturom.

Dana 30. listopada 2024. godine Krapinsko-zagorska županija zaprimila je dopis Ministarstva zdravstva da dostavi prijedlog, odnosno podatke o potrebi za odgovarajućim specijalnostima zdravstvenih radnika i njihovom broju. Nacionalni petogodišnji plan specijalističkog usavršavanja temelj je za donošenje godišnjeg plana potrebnih specijalizacija i užih specijalizacija.

Prijedlog Zaključka o potrebama specijalističkog usavršavanja zdravstvenih radnika za petogodišnje razdoblje (2025.-2029. godine) u zdravstvenim ustanovama Krapinsko-zagorske županije izrađen je na temelju iskazanih potreba zdravstvenih ustanova kojima je osnivač Krapinsko-zagorska županija, a potrebe za specijalizacijama po godinama i uz obrazloženja prikazane su u tablicama u prilogu.

Sveukupno se predlaže 99 specijalizacija, od čega 32 za Dom zdravlja Krapinsko-zagorske županije, 46 za Specijalnu bolnicu za medicinsku rehabilitaciju Krapinske Toplice, 5 za Specijalnu bolnicu za medicinsku rehabilitaciju Stubičke Toplice, 10 za Zavod za hitnu medicinu Krapinsko-zagorske županije, 3 za Zavod za javno zdravstvo Krapinsko-zagorske županije te 3 za Ljekarnu Krapinsko-zagorske županije.

PROČELNICA
Martina Gregurović Šanjug

Prilog:

1. Nacrt prijedloga Zaključka o prijedlogu potreba specijalističkog usavršavanja zdravstvenih radnika za petogodišnje razdoblje (2025.-2029. godine) u zdravstvenim ustanovama Krapinsko-zagorske županije
2. Tablica-potrebe specijalističkog usavršavanja zdravstvenih radnika za petogodišnje razdoblje (2025.-2029. godine) u zdravstvenim ustanovama Krapinsko-zagorske županije
3. Tablični prikaz potreba specijalističkog usavršavanja po godinama
4. Odluke Upravnih vijeća zdravstvenih ustanova o specijalističkom usavršavanju

**POTREBA SPECIJALISTIČKOG USAVRŠAVANJA ZDRAVSTVENIH RADNIKA ZA
PETOGODIŠNJE RAZDOBLJE (2025.-2029.) U ZDRAVSTVENIM USTANOVAMA
KRAPINSKO-ZAGORSKE ŽUPANIJE**

Dom zdravlja Krapinsko-zagorske županije

Vrsta specijalizacije	Planirani broj zdravstvenih radnika	Obrazloženje
<ul style="list-style-type: none"> - specijalizacije iz obiteljske medicine (15) - specijalizacije iz pedijatrije (4) - specijalizacije iz medicine rada i sporta (4) - specijalizacija iz opće interne medicine (1) - specijalizacija iz neurologije (1) - specijalizacije iz ortodoncije (2) -specijalizacije iz ginekologije i opstetricije (2) - specijalizacije iz fizikalne medicine i rehabilitacije (2) - specijalizacije iz medicinske biokemije i laboratorijske medicine (1) 	<p>32</p>	<p>Broj specijalizacija temelji se na potrebi za kontinuiranim pružanjem zdravstvenih usluga u sklopu Doma zdravlja, a imajući među ostalim u vidu dob postojećih liječnika te nepopunjenost određenih radnih mjesta u ordinacijama koje se nalaze u Mreži javne zdravstvene službe. U obiteljskoj medicini trenutno rade 4 liječnika nakon navršene 65. godine života, a uvjete za mirovinu u 2025. godini navršava 5 liječnika, u 2026. i 2027. godini po 3 liječnika te u 2028. godini 4 liječnika obiteljske medicine. Vezano uz specijalističke pedijatrijske ordinacije Mreža je nepopunjena na tri lokacije, a jedna specijalistica pedijatrije ostvarila je uvjete za mirovinu. U ginekologiji su dva specijalista ostvarila uvjete za mirovinu, a jedan radi na pola radnog vremena. S obzirom na privlačnost rada u navedenim specijalnostima izvan sustava primarne zdravstvene zaštite, a radi osiguranja kontinuiteta i dostupnosti zdravstvene zaštite žena i predškolske djece na području Krapinsko-zagorske županije neophodno je upućivanje liječnika na specijalističko usavršavanje iz predmetnih grana i u sljedećem petogodišnjem planu. U medicini rada i sporta specijalizacije su potrebne radi popunjavanja upražnjenih ambulanti. U specijalističkoj neurološkoj ordinaciji i ordinaciji opće interne medicine unatoč natječajima nisu se uspjela popuniti radna mjesta. Vezano uz ortodonciju, postojeći specijalisti će kroz nekoliko godina steći uvjete za mirovinu. Specijalizacije iz fizikalne medicine i rehabilitacije planiraju se budući da postojeći specijalisti rade i nakon 70. godine života. Specijalizacija iz medicinske biokemije potrebna je budući da će trenutno zaposlena specijalistica do završetka nove specijalizacije ostvariti uvjete za mirovinu.</p>

Specijalna bolnica za medicinsku rehabilitaciju Krapinske Toplice		
<ul style="list-style-type: none"> - specijalizacije iz fizikalne medicine i rehabilitacije (18) - specijalizacije iz kardiologije (15) - specijalizacije iz radiologije (2) - specijalizacije iz neurologije (2) - specijalizacija iz nefrologije (1) - specijalizacija iz pulmologije (1) - specijalizacija iz endokrinologije (1) - specijalizacija iz reumatologije (1) - specijalizacije iz medicinske biokemije i laboratorijske medicine (3) - specijalizacije iz kliničke farmacije-bolničko ljekarništvo (2) 	46	<p>Obzirom na namjeravanu realizaciju projekta Dogradnja postojećeg kompleksa Bolnice (tzv. Centar srca, zdravlja i mozga), strateškog investicijskog projekta, za koji se početak realizacije očekuje iduće godine, zatim izglednog preuzimanja Centra za odgoj i obrazovanje Krapinske Toplice kroz dvije godine, te zbog dobne strukture liječnika specijalista odnosno namjeravani odlazak u mirovinu, potrebne su sve navedene specijalizacije. Trenutno se na specijalizaciji u Bolnici nalazi ukupno 19 liječnika, a u narednih 10 godina uvjete za punu starosnu mirovinu ispunjava ukupno 14 liječnika. Također u proteklih 5 godina 5 specijalista raskinulo je svoje ugovore te su nastavili svoj profesionalni put u zdravstvenim ustanovama u Zagrebu. U odnosu na potrebne specijalizacije iz medicinske biokemije i laboratorijske medicine, u odnosu na zahtjeve stručnog standarda, odnosno važećeg Pravilnika o normativima i standardima za obavljanje zdravstvene djelatnosti, Bolnica ne raspolaže dovoljnim brojem specijalista. U odnosu na potrebu specijalizacije iz kliničke farmacije-bolničko ljekarništvo, zbog uvođenja sustava raspodjele jedinične terapije u narednom razdoblju očekuje se povećanje obima posla te se zbog odlaska zaposlenog specijaliste u mirovinu javlja potreba za još jednim specijalistom.</p>
Specijalna bolnica za medicinsku rehabilitaciju Stubičke Toplice		
<ul style="list-style-type: none"> - specijalizacije iz fizikalne medicine i rehabilitacije (2) - specijalizacija iz radiologije (1) - specijalizacija iz reumatologije (1) - uža specijalizacija iz ultrazvuka (1) 	5	<p>Sve navedene specijalizacije i uža specijalizacija odnose se na zamjenu postojećih doktora nakon odlaska u mirovinu. Trenutno još rade dvojica liječnika preko dobne granice za mirovinu (68 i 71 godina).</p>
Zavod za hitnu medicinu Krapinsko-zagorske županije		
<ul style="list-style-type: none"> - specijalizacije iz hitne medicine (5) - specijalizacije prvostupnika sestrinstva u djelatnosti hitne medicine (5) 	10	<p>Trenutno su na specijalističkom usavršavanju 4 liječnika iz hitne medicine i 6 prvostupnika sestrinstva. Navedenim brojem bi u Zavodu, nakon završetka specijalizacija koje trenutno traju u Zavodu imali ukupno 13 specijalista hitne medicine i 19 specijalista prvostupnika sestrinstva. Slijedom navedenog za naredno petogodišnje razdoblje predlažu se iskazane potrebe za specijalizacijama.</p>
Zavod za javno zdravstvo Krapinsko-zagorske županije		
<ul style="list-style-type: none"> - specijalizacija iz epidemiologije (1) - specijalizacija iz školske i adolescentne medicine (1) - specijalizacija iz ekologije (1) 	3	<p>Specijalizacije iz epidemiologije i školske i adolescentne medicine potrebne su zbog odlaska u mirovinu navedenih specijalista nositelja timova. Specijalizacija iz ekologije</p>

		potrebna je radi ugovaranja djelatnosti zdravstvene ekologije sa HZZO-om.
Ljekarna Krapinsko-zagorske županije		
- specijalizacije iz kliničke farmacije-javno ljekarništvo (3)	3	Trenutno je u ustanovi zaposlen jedan magistar farmacije specijalist iz kliničke farmacije-javno ljekarništvo. Budući da ustanova ima 5 jedinica te dežurnu ljekarnu, smatra se da bi se nakon uključivanja još tri magistra farmacije na specijalizaciju poboljšala kvaliteta usluge iz spomenutog područja u svim ljekarničkim jedinicama. Time bi se povećala stručnost rada i ugled Ljekarne te povećala racionalnost i ispravnost primjene lijekova. Za zdravstveni sustav to znači uštedu u potrošnji lijekova, dok za pacijenta to znači bolju terapiju sa što manje pogrešaka te bolje praćenje nesukladnosti. Ljekarnička skrb bi se predloženim specijalizacijama podigla na znatno višu razinu.
UKUPNO	99	

Potreba specijalističkog usavršavanja KZŽ (2025-2029. godine)-pregled po godinama						
Dom zdravlja Krapinsko-zagorske županije						
Specijalizacija	2025.	2026.	2027.	2028.	2029.	UKUPNO
Obiteljska medicina	3	3	3	3	3	15
Pedijatrija	1	1	1	1		4
Medicina rada i sporta	2			2		4
Opća interna medicina	1					1
Neurologija	1					1
Ortodoncija	1		1			2
Ginekologija i opstetricija		1		1		2
Fizikalna medicina i rehab.		1		1		2
Med. biokemija i lab.medicina					1	1
UKUPNO						32
Specijalna bolnica za medicinsku rehabilitaciju Krapinske Toplice						
Specijalizacija	2025.	2026.	2027.	2028.	2029.	UKUPNO
Fizikalna medicina i rehab.	4	4	4	3	3	18
Kardiologija	3	3	3	3	3	15
Neurologija	1				1	2
Radiologija	1				1	2
Nefrologija		1				1
Pulmologija	1					1
Endokrinologija	1					1
Reumatologija			1			1
Med. biokemija i lab.medicina	1	1	1			3
Klinička farmacija-boln. ljekarn.	1				1	2
UKUPNO						46
Specijalna bolnica za medicinsku rehabilitaciju Stubičke Toplice						
Specijalizacija	2025.	2026.	2027.	2028.	2029.	UKUPNO
Fizikalna medicina i rehab.			1	1		2
Radiologija					1	1
Reumatologija		1				1
Uža specijalizacija iz ultrazvuka			1			1
UKUPNO						5
Zavod za hitnu medicinu Krapinsko-zagorske županije						
Specijalizacija	2025.	2026.	2027.	2028.	2029.	UKUPNO
Hitna medicina	1	1	1	1	1	5
Prvostupnici sestринства	1	1	1	1	1	5
UKUPNO						10
Zavod za javno zdravstvo Krapinsko-zagorske županije						
Specijalizacija	2025.	2026.	2027.	2028.	2029.	UKUPNO
Epidemiologija	1					1
Školska i adolesc. medicina		1				1
Ekologija		1				1
UKUPNO						3
Ljekarna Krapinsko-zagorske županije						
Specijalizacija	2025.	2026.	2027.	2028.	2029.	UKUPNO
Klinička farmacija-boln. ljekarn.		1		1	1	3

**ZAVOD ZA JAVNO ZDRAVSTVO
KRAPINSKO-ZAGORSKE ŽUPANIJE
ZLATAR, I. G. KOVAČIĆA 1**

Broj: 01-397/1-3-2024.

Zlatar, 15.11.2024.

Na temelju čl. 182. st. 4. Zakona o zdravstvenoj zaštiti (NN 100/18., 125/19., 147/20., 119/22., 156/22., 33/23., 36/24.) i čl. 20. Statuta Zavoda za javno zdravstvo Krapinsko-zagorske županije broj: OA-I/1-2024. od 27.03.2024., Upravno vijeće Zavoda na svojoj 44. sjednici održanoj 15. studenog 2024. godine donijelo je ovaj

PLAN SPECIJALIZACIJA ZA PETOGODIŠNJE RAZDOBLJE (2025.-2029. GODINE)

- I. Upravno vijeće Zavoda za javno zdravstvo Krapinsko-zagorske županije (u nastavku teksta: Zavod) donosi Plan specijalizacija za petogodišnje razdoblje.

	2025.	2026.	2027.	2028.	2029.
Potrebna specijalizacija/uža specijalizacija	1) 1 specijalizacija iz epidemiologije	1 specijalizacija iz školske i adolescentne medicine			
	2) 1 specijalizacija iz ekologije				

- II. Ovaj Plan specijalizacija Zavod će dostaviti Ministarstvu zdravstva na odobrenje.

O b r a z l o ž e n j e

Upravno vijeće donosi ovaj Plan specijalizacija za petogodišnje razdoblje, a sukladno traženju Ministarstva zdravstva.

U 2025. godini nastat će potreba za raspisivanjem natječaja za specijalizaciju iz epidemiologije, a kako bi se na vrijeme pripremili za odlazak trenutno zaposlenog specijalista epidemiologije u mirovinu.

Trenutno u Zavodu rade 3 (tri) Higijensko-epidemiološka tima iako su Mrežom javne zdravstvene službe predviđena 4 (četiri) epidemiološka tima za područje Krapinsko-zagorske županije.

Odlaskom specijalista epidemiologije u mirovinu te nepopunjavanjem navedenog radnog mjesta liječnikom odgovarajuće specijalizacije ne bi bilo moguće organizirati kvalitetnu zdravstvenu zaštitu s obzirom na broj stanovnika Krapinsko-zagorske županije.

Također, 2025. godine planira se raspisivanje natječaja za specijalizaciju doktora medicine iz ekologije. Trenutno djelatnost zdravstvene ekologije nije ugovorena sa Hrvatskim

zavodom za zdravstveno osiguranje te se ta djelatnost financira iz vlastitih sredstava Zavoda. Obzirom da je uvjet za ugovaranje djelatnosti zdravstvene ekologije sa Hrvatskim zavodom za zdravstveno osiguranje da je nositelj tima doktor medicine specijalist ekologije, a specijalista navedene specijalizacije nema na tržištu radne snage, Zavod bi raspisao natječaj za navedenu specijalizaciju.

U 2026. godini planira se raspisivanje natječaja za specijalizaciju iz školske i adolescentne medicine, a kako bi se na vrijeme pripremili za odlazak trenutno zaposlenog specijalista u mirovinu.

Trenutno u Zavodu rade 4 (četiri) tima školske medicine iako je Mrežom javne zdravstvene službe predviđeno 5 (pet) timova za područje Krapinsko-zagorske županije.

Odlaskom specijalista školske medicine u mirovinu te nepopunjavanjem navedenog radnog mjesta liječnikom odgovarajuće specijalizacije ne bi bilo moguće organizirati zdravstvenu zaštitu školske djece na području Krapinsko-zagorske županije.

S obzirom na navedeno, Upravno vijeće smatra oportunističkim raspisivanje natječaja za navedene specijalizacije u narednom petogodišnjem razdoblju.

PREDSJEDNICA UPRAVNOG VIJEĆA:

Brigita Coha Blašković, dr. med. dent.



Specijalna bolnica za
medicinsku rehabilitaciju
Stubičke Toplice

UPRAVNO VIJEĆE

Broj: 01-7-12/3-3-2024.
Stubičke Toplice, 14. 11. 2024.

Sukladno članku 29. stavak 1. točka 20. Statuta Specijalne bolnice za medicinsku rehabilitaciju Stubičke Toplice od 28. lipnja 2019. godine i Izmjena i dopuna Statuta od 27. rujna 2023. godine, Upravno vijeće Bolnice na svojoj 44. izvanrednoj sjednici održanoj dana 14. studenog 2024. godine, jednoglasno je donijelo slijedeću

ODLUKU

I Po prijedlogu Stručnog vijeća donosi se Plan specijalizacija Specijalne bolnice za medicinsku rehabilitaciju Stubičke Toplice za razdoblje 2025. - 2029. godinu i to:

- 2 specijalizacije iz fizikalne medicine i rehabilitacije
- 1 specijalizacija iz reumatologije
- 1 specijalizacija iz kliničke radiologije
- 1 uža specijalizacija iz ultrazvuka

Tablični prikaz po godinama specijalizacije su:

Godina	Fizikalna medicina i rehabilitacija	Klinička radiologija	Reumatologija	Uža spec. - UZV
2025.	-	-	-	-
2026.	-	-	1	-
2027.	1	-	-	1
2028.	1	-	-	-
2029.	-	1	-	-

II Odluka se dostavlja Ministarstvu zdravstva u svrhu donošenja Nacionalnog plana specijalističkog usavršavanja zdravstvenih radnika za petogodišnje razdoblje 2025. – 2029.

Obrazloženje:

Bolnica sukladno Planu specijalizacija ima 4 specijalizanta – jedna neurologija i tri specijalne medicine i rehabilitacije koje pokrivaju četiri specijaliste koji rade nakon 65 godina života uz suglasnost Ministarstva zdravstva (neurolog i 3 spec.

fizijatra). Također su 2024. godine raspisane dodatne tri specijalizacije iz fizikalne medicine i rehabilitacije kojima se pokriva slijedeća generacija doktora, a sve sukladno Nacionalnom planu specijalističkog usavršavanja zdravstvenih radnika za petogodišnje razdoblje 2020 – 2024. godinu.

Potrebno je dodatno planirati **dodatne dvije** specijalizacije iz fizikalne medicine i rehabilitacije, **jednu** specijalizaciju iz reumatologije (budući je uža specijalistica iz reumatologije ove godine otišla raditi u drugu zdravstvenu ustanovu), **jednu** specijalizaciju iz kliničke radiologije kao i **jednu** užu specijalizaciju iz ultrazvuka.

Specijalna bolnica za medicinsku rehabilitaciju Stubičke Toplice ima 262 bolnička kreveta od kojih 170 ugovorenih sa HZZO-om te specijalističko-konzilijarnu zaštitu ugovorenu za djelatnosti fizikalne medicine i rehabilitacije, neurologije i radiologije sa dijagnostikom, ultrazvuka, RTG-a i EMNG-a.

Predlažemo usvojiti navedeni Plan specijalizacija i užih specijalizacija za period 2025. – 2029. godina kako bi Bolnica u navedenom periodu mogla nesmetano organizirati rad u pružanju zdravstvene usluge.

SPECIJALNA BOLNICA ZA
MEDICINSKU REHABILITACIJU
6 STUBIČKE TOPLICE

Predsjednica
Upravnog vijeća:
Mirjana Bajzek, dipl. oec.

Bajzeku.

**ZAVOD ZA HITNU MEDICINU
KRAPINSKO-ZAGORSKE ŽUPANIJE
49 000 KRAPINA, Dr. Mirka Crkvenca 1
UPRAVNO VIJEĆE**

KLASA:007-05/24-01/46
URBROJ: 2140-43-05-24-2
Krapina, 21.11.2024.

Na temelju članka 20. Statuta Zavoda za hitnu medicinu Krapinsko-zagorske županije KLASA:003-01/20-01/18, URBROJ: 2140-43-05-20-4 od 30.06.2020. godine, na koji je suglasnost dao Župan KZZŽ KLASA:500-01/20-01/85, URBROJ:2140/01-02-20-2 od 10.07.2020. godine, te Izmjene i dopune Statuta KLASA:007-05/23-01/23, URBROJ:2140-43-05-23-8 od 21.07.2023. godine i suglasnosti Župana na iste KLASA:500-01/23-01/49, URBROJ:2140-09/7-23-2 od 07.08.2023. godine Upravno vijeće Zavoda za hitnu medicinu Krapinsko-zagorske županije na svojoj 346. sjednici održanoj elektronski dana 21.11.2024. godine, jednoglasno je donijelo slijedeću

O D L U K U

1. Donosi se Plan specijalizacija Zavoda za hitnu medicinu Krapinsko-zagorske županije za razdoblje 2025.-2029. godine
2. Plan specijalizacija iz točke 1. ove Odluke izrađen je u posebnom pismenom materijalu koji čini sastavni dio ove Odluke.
3. Ova Odluka stupa na snagu danom donošenja.

**PREDSJEDNIK
UPRavnOG VIJEĆA**

Martin Gredičak, dr.med., spec.



**ZAVOD ZA HITNU MEDICINU
KRAPINSKO-ZAGORSKE ŽUPANIJE**
Dr. Mirka Crkvenca 1
Krapina

**PLAN SPECIJALIZACIJA
ZAVODA ZA HITNU MEDICINU KRAPINSKO-ZAGORSKE ŽUPANIJE
ZA 2025. – 2029. GODINU**

U Krapini, 21.11.2024.

Na temelju članka 20. Statuta Zavoda za hitnu medicinu Krapinsko-zagorske županije, KLASA: 003-01/20-01/18, URBROJ: 2140-43-05-20-4 od 30.06.2020. godine i KLASA:007-05/23-01/23, URBROJ:2140-43-05-23-8 od 21.07.2023. godine (dalje u tekstu: Statut), Upravno vijeće Zavoda za hitnu medicinu Krapinsko-zagorske županije, na 46. sjednici održanoj dana 21.11.2024. godine, donijelo je

PLAN SPECIJALIZACIJA ZAVODA ZA HITNU MEDICINU KRAPINSKO-ZAGORSKE ŽUPANIJE ZA RAZDOBLJE 2025.-2029. GODINE

Članak 1.

Ovim Planom specijalizacija Zavoda za hitnu medicinu Krapinsko-zagorske županije (dalje u tekstu: Plan) utvrđuje se broj i vrsta specijalizacija koje se za potrebe Zavoda za hitnu medicinu Krapinsko-zagorske županije planiraju u razdoblju 2025.-2029. godine.

Članak 2.

Za potrebe Zavoda za hitnu medicinu Krapinsko-zagorske županije u razdoblju 2025. - 2029. godine planiraju se specijalizacije kako slijedi:

1. Hitna medicina (doktori medicine)

Godina	Broj specijalizacija	Vrsta specijalizacija
2025.	1	Hitna medicina
2026.	1	Hitna medicina
2027.	1	Hitna medicina
2028.	1	Hitna medicina
2029.	1	Hitna medicina
2025. – 2029.	5	Hitna medicina

2. Specijalističko usavršavanje prvostupnika sestrinstva u djelatnosti hitne medicine

Godina	Broj specijalizacija	Vrsta specijalizacije
2025.	1	Specijalističko usavršavanje prvostupnika sestrinstva u djelatnosti hitne medicine
2026.	1	Specijalističko usavršavanje prvostupnika sestrinstva u djelatnosti hitne medicine
2027.	1	Specijalističko usavršavanje prvostupnika sestrinstva u djelatnosti hitne medicine

2028.	1	Specijalističko usavršavanje prvostupnika sestrinstva u djelatnosti hitne medicine
2029.	1	Specijalističko usavršavanje prvostupnika sestrinstva u djelatnosti hitne medicine
2025.-2029.	5	Specijalističko usavršavanje prvostupnika sestrinstva u djelatnosti hitne medicine

Članak 3.

Specijalizacije iz članka 2. ovog Plana realizirati će se ukoliko se osiguraju sredstva za njeno ostvarenje ili su/financiranje bude osigurano iz EU fondova ili putem Hrvatskog zavoda za zdravstveno osiguranje.

KLASA: 131-01/24-01/14
 URBROJ: 2140-43-01-24-3
 Krapina, 21.11.2024.

**PREDSJEDNIK
 UPRAVNOG VIJEĆA**

Martin Gredičak, dr. med. spec.





DOM ZDRAVLJA

KRAPINSKO-ZAGORSKE ŽUPANIJE

Ulica dr. Mirka Crkvenca 1, 49000 Krapina

Tel: 049 371 324 | Faks: 049 301 418

E-mail: info@dzkzz.hr | www.dzkzz.hr

KLASA: 007-05/24-01/23

URBROJ: 2140-44-05-24-4

Krapina, 06. studenoga 2024.

Na temelju čl. 24. Statuta Doma zdravlja KZZ broj:01/1-313/5-2009. od 9. lipnja 2009. godine na koji je suglasnost dao župan Krapinsko-zagorske, Upravno vijeće Doma zdravlja Krapinsko-zagorske županije na svojoj 45. sjednici održanoj dana 6. studenoga 2024. godine, donosi sljedeću

ODLUKU

1. Donosi se Plan specijalističkog usavršavanja u Domu zdravlja Krapinsko-zagorske županije za razdoblje od 2025. do 2029. godine kako slijedi:

Specijalizacija	2025.	2026.	2027.	2028.	2029.	Ukupno:
Obiteljska medicina	3	3	3	3	3	15
Pedijatrija	1	1	1	1		4
Medicina rada i sporta	2			2		4
Opća interna medicina	1					1
Neurologija	1					1
Ortodoncija	1		1			2
Ginekologija i opstetricija		1		1		2
Fizikalna medicina i rehabilitacija		1		1		2
Medicinska biokemija i laboratorijska medicina					1	1
Ukupno:	9	6	5	8	4	32

2. Plan iz točke 1. ove odluke upućuje se Skupštini Krapinsko-zagorske županije.

PREDSJEDNICA UPRAVNOG VIJEĆA
Martina Gregurović Sanjig, dipl. soc. rad.



LJEKARNA KRAPINSKO-ZAGORSKE ŽUPANIJE
Matije Gupca 63, 49210 Zabok

-7

Zabok, 11.11.2024.
Broj: 01-497/2024

Temeljem odredbe članka 29. Statuta Ljekarne Krapinsko-zagorske županije broj 01-299 od 28. lipnja 2019. te Odluke o dopuni broj 01-393 od 27. rujna 2019., Odluke o dopuni broj 01-341 od 31. kolovoza 2020. i Odluke o izmjenama i dopunama broj: 01-411 od 30.10.2020., Upravno vijeće Ljekarne Krapinsko-zagorske županije na 45. sjednici održanoj dana 11.11.2024. godine donijelo je sljedeću:

ODLUKU

U predstojećem petogodišnjem razdoblju za potrebe Ljekarne Krapinsko-zagorske županije uputit će se 3 magistre farmacije na specijalizaciju i to iz kliničke farmacije - javno ljekarništvo.

	Klinička farmacija- javno ljekarništvo
2025. godina	
2026. godina	1
2027. godina	
2028. godina	1
2029. godina	1

OBRAZLOŽENJE

Trenutno je u ustanovi jedan magistar farmacije specijalist iz kliničke farmacije-javno ljekarništvo, ali budući da imamo 5 jedinica te dežurnu ljekarnu, smatramo da bi nakon uključivanja još tri magistra farmacije na specijalizaciju poboljšali kvalitetu usluge iz spomenutog područja u svim ljekarničkim jedinicama. Time bi povećali stručnost rada i ugled Ljekarne specijalistima čije kompetencije izravno utječu na ispravnu i racionalnu primjenu lijekova te bi se poboljšala kvaliteta usluga na dobrobit pacijenata.

Predsjednica Upravnog vijeća
Ivana Novosel



SPECIJALNA BOLNICA
ZA MEDICINSKU REHABILITACIJU
KRAPINSKE TOPLICE

Broj: 05-36/52-2024.
Krapinske Toplice, 15.11.2024.

Na temelju članka 21. Statuta Specijalne bolnice za medicinsku rehabilitaciju Krapinske Toplice, Upravno vijeće Bolnice na 57. sjednici održanoj 15.11.2024.g. donijelo je sljedeću

ODLUKU
o potrebi za specijalnostima zdravstvenih radnika
za razdoblje 2025.-2029.g.

1. Na temelju prijedloga Stručnog vijeća Bolnice, utvrđuje se potreba za specijalizacijama zdravstvenih radnika u Specijalnoj bolnici za medicinsku rehabilitaciju Krapinske Toplice, (dalje u tekstu: Bolnica), za razdoblje od 2025.-2029.g. i to kako slijedi:

- osamnaest (18) specijalizacija iz fizikalne medicine i rehabilitacije
- petnaest (15) specijalizacija iz kardiologije
- dvije (2) specijalizacije iz neurologije
- dvije (2) specijalizacije iz radiologije
- jedna (1) specijalizacija iz nefrologije
- jedna (1) specijalizacija iz pulmologije
- jedna (1) specijalizacija iz endokrinologije i diabetologije
- jedna (1) specijalizacija iz reumatologije
- tri (3) specijalizacije iz medicinske biokemije i laboratorijske medicine
- dvije (2) specijalizacije iz kliničke farmacije-bolničko ljekarništvo

ili prema tabličnom pregledu:

	Fiz.med. i rehab.	Kardiologija	Neurologija	Radiologija	Nefrologija	Pulmologija	Endokrinologija i dijabetologija	Reumatologija	Med. biokem. i laborat. med.	Klinička farmacija- bolničko ljekarn.
2025. g.	4	3	1	1		1	1		1	1
2026. g.	4	3			1				1	
2027. g.	4	3						1	1	
2028. g.	3	3								
2029. g.	3	3	1	1						1
Ukupno:	18	15	2	2	1	1	1	1	3	2

2. Ova Odluka o potrebama i prijedlogu Bolnice za specijalističko usavršavanje zdravstvenih radnika podnosi se Ministarstvu zdravstva u svrhu donošenja Nacionalnog plana specijalističkog usavršavanja zdravstvenih radnika za petogodišnje razdoblje.

Predsjednica Upravnog vijeća:

Vlatka Mlakar, dipl. oec.



**REPUBLIKA HRVATSKA
KRAPINSKO-ZAGORSKA ŽUPANIJA
ŽUPANIJSKA SKUPŠTINA**

KLASA: 500-01/24-01/59

URBROJ: 2140-01-24-11

Krapina, 10. prosinca 2024.

NACRT PRIJEDLOGA

Na temelju članka 181. stavka 2. Zakona o zdravstvenoj zaštiti (Narodne novine, broj 100/18, 125/19 i 147/20, 136/21, 119/22, 156/22, 33/23 i 35/24) i članka 17. Statuta Krapinsko-zagorske županije (Službeni glasnik Krapinsko-zagorske županije, broj 13/01, 5/06, 14/09, 11/13, 26/13, 13/18, 5/20, 10/21 i 15/21- pročišćeni tekst) Županijska skupština Krapinsko-zagorske županije na svojoj _____ sjednici, održanoj 10. prosinca 2024. godine donosi

ZAKLJUČAK

**o prijedlogu potreba specijalističkog usavršavanja
zdravstvenih radnika za petogodišnje razdoblje (2025.- 2029. godine)
u zdravstvenim ustanovama Krapinsko-zagorske županije**

I.

Ovim Zaključkom utvrđuje se potreba za specijalističkim usavršavanjem zdravstvenih radnika za petogodišnje razdoblje (2025.-2029. godine) u zdravstvenim ustanovama Krapinsko-zagorske županije, te isti predstavlja prijedlog Krapinsko-zagorske županije u svrhu izrade petogodišnjeg Nacionalnog plana specijalističkog usavršavanja zdravstvenih radnika.

II.

Potreba za specijalističkim usavršavanjem zdravstvenih radnika za petogodišnje razdoblje (2025.-2029. godine) u zdravstvenim ustanovama Krapinsko-zagorske županije utvrđuje se kako slijedi:

1. Dom zdravlja Krapinsko-zagorske županije-ukupno 32

- 15 specijalizacija iz obiteljske medicine
- 4 specijalizacije iz pedijatrije
- 4 specijalizacije iz medicine rada i sporta
- 1 specijalizacija iz opće interne medicine
- 1 specijalizacija iz neurologije
- 2 specijalizacije iz ortodoncije
- 2 specijalizacije iz ginekologije i opstetricije
- 2 specijalizacije iz fizikalne medicine i rehabilitacije
- 1 specijalizacija iz medicinske biokemije i laboratorijske medicine

2. Specijalna bolnica za medicinsku rehabilitaciju Krapinske Toplice-ukupno 46

- 18 specijalizacija iz fizikalne medicine i rehabilitacije
- 15 specijalizacija iz kardiologije

- 2 specijalizacije iz radiologije
- 2 specijalizacije iz neurologije
- 1 specijalizacija iz nefrologije
- 1 specijalizacija iz pulmologije
- 1 specijalizacija iz endokrinologije
- 1 specijalizacija iz reumatologije
- 3 specijalizacije iz medicinske biokemije i laboratorijske medicine
- 2 specijalizacije iz kliničke farmacije-bolničko ljekarništvo

3. Specijalna bolnica za medicinsku rehabilitaciju Stubičke Toplice-ukupno 5

- 2 specijalizacije iz fizikalne medicine i rehabilitacije
- 1 specijalizacija iz radiologije
- 1 specijalizacija iz reumatologije
- 1 uža specijalizacija iz ultrazvuka

4. Zavod za hitnu medicinu Krapinsko-zagorske županije-ukupno 10

- 5 specijalizacija iz hitne medicine
- 5 specijalizacija prvostupnika sestринstva u djelatnosti hitne medicine

5. Zavod za javno zdravstvo Krapinsko-zagorske županije-ukupno 3

- 1 specijalizacija iz epidemiologije
- 1 specijalizacija iz školske i adolescentne medicine
- 1 specijalizacija iz ekologije

6. Ljekarna Krapinsko-zagorske županije-ukupno 3

- 3 specijalizacije iz kliničke farmacije-javno ljekarništvo

Navedene potrebe specijalističkog usavršavanja zdravstvenih radnika iz stavka 1. ove točke, Krapinsko-zagorska županija predlaže u cilju osiguranja kontinuiteta i kvalitete zdravstvene skrbi na području Krapinsko-zagorske županije.

III.

Ovaj Zaključak upućuje se Ministarstvu zdravstva na nadležno postupanje.

IV.

Ovaj Zaključak objavit će se u Službenom glasniku Krapinsko-zagorske županije.

**PREDSJEDNIK
ŽUPANIJSKE SKUPŠTINE
Zlatko Šorša**

DOSTAVITI:

1. Dom zdravlja Krapinsko-zagorske županije,
2. Specijalna bolnica za medicinsku rehabilitaciju Krapinske Toplice,
3. Specijalna bolnica za medicinsku rehabilitaciju Stubičke Toplice,
4. Zavod za hitnu medicinu Krapinsko-zagorske županije,
5. Zavod za javno zdravstvo Krapinsko-zagorske županije,
6. Ljekarna Krapinsko-zagorske županije,
7. Upravni odjel za zdravstvo, socijalnu politiku,
branitelje, civilno društvo i mlade,
8. Ministarstvo zdravstva, Zagreb, Ksaver 100a,
9. Službeni glasnik Krapinsko-zagorske županije,
10. Za zbirku isprava,
11. Pismohrana.



REPUBLIKA HRVATSKA
KRAPINSKO-ZAGORSKA ŽUPANIJA
Ž U P A N

KLASA: 500-01/24-01/63
URBROJ: 2140-02-24-3
Krapina, 28. studeni 2024.

ŽUPANIJSKA SKUPŠTINA

PREDMET: Prijedlog odluke o izmjeni Odluke o broju ordinacija koje će djelatnost obavljati u okviru Doma zdravlja Krapinsko-zagorske županije

Na temelju članka 32. Statuta Krapinsko-zagorske županije (Službeni glasnik Krapinsko-zagorske županije, broj 13/01, 5/06, 14/09, 11/13, 26/13, 13/18, 5/20, 10/21 i 15/21- pročišćeni tekst), **župan Krapinsko-zagorske županije** dana 28. studenog 2024. godine d o n o s i

Z A K L J U Č A K

- 1) Utvrđuje se Prijedlog odluke o izmjeni Odluke o broju ordinacija koje će djelatnost obavljati u okviru Doma zdravlja Krapinsko-zagorske županije.
- 2) Prijedlog odluke o izmjeni Odluke nalazi se u prilogu i čini sastavni ovog Zaključka, te se upućuje Županijskoj skupštini na razmatranje i donošenje.
- 3) Za izvjestiteljicu zadužuje se Martina Gregurović Šanjug, pročelnica Upravnog odjela za zdravstvo, socijalnu politiku, branitelje, civilno društvo i mlade.

Ž U P A N
Željko Kolar

DOSTAVITI:

1. Županijska skupština,
2. Za Zbirku isprava,
3. Pismohrana.



REPUBLIKA HRVATSKA
KRAPINSKO-ZAGORSKA ŽUPANIJA
UPRAVNI ODJEL ZA ZDRAVSTVO,
SOCIJALNU POLITIKU, BRANITELJE,
CIVILNO DRUŠTVO I MLADE

KLASA: 500-01/24-01/63
URBROJ: 2140-09/06-24-2
Krapina, 27. studenoga 2024.

ŽUPAN
ŽUPANIJSKA SKUPŠTINA

- PREDMET:** Nacrt prijedloga odluke o izmjeni Odluke o broju ordinacija koje će djelatnost obavljati u okviru Doma zdravlja Krapinsko-zagorske županije
- PRAVNI TEMELJ:** Članak 103. stavak 4. Zakona o zdravstvenoj zaštiti (Narodne novine, broj 100/18, 125/19, 147/20, 136/21, 119/22, 156/22, 33/23 i 35/24) i članak 17. Statuta Krapinsko-zagorske županije (Službeni glasnik, broj 13/01, 5/06, 14/09, 11/13, 26/13 13/18, 5/20, 10/21 i 15/21- pročišćeni tekst)
- NADLEŽNOST ZA DONOŠENJE:** Župan
Županijska skupština
- PREDLAGATELJ:** Upravni odjel za zdravstvo, socijalnu politiku, branitelje, civilno društvo i mlade- Županu
Župan-Županijskoj skupštini
- IZVJESTITELJICA:** Martina Gregurović Šanjug, pročelnica Upravnog odjela za zdravstvo, socijalnu politiku, branitelje, civilno društvo i mlade
- OBRAZLOŽENJE:**
Sukladno članku 103. stavku 1. Zakona o zdravstvenoj zaštiti (Narodne novine, broj 100/18, 125/19 i 147/20, 136/21, 119/22, 156/22, 33/23 i 35/24) Dom zdravlja je nositelj zdravstvene zaštite na primarnoj razini zdravstvene djelatnosti. Stavkom 2. istog članka propisano je da Dom zdravlja pruža zdravstvenu zaštitu obavljanjem djelatnosti obiteljske (opće) medicine, dentalne zdravstvene zaštite, dentalnog laboratorija, zdravstvene zaštite

žena, zdravstvene zaštite predškolske djece, medicine rada/medicine rada i sporta, logopedije, laboratorijske, radiološke i druge dijagnostike, ljekarničke djelatnosti, fizikalne terapije, patronažne zdravstvene zaštite, zdravstvene njege, psihološke djelatnosti, radne terapije te palijativne skrbi, kao i obavljanjem specijalističko-konzilijarne djelatnosti.

Županijska skupština je na svojoj 14. sjednici održanoj dana 5. lipnja 2019. godine donijela Odluku o broju ordinacija koje će djelatnost obavljati u okviru Doma zdravlja Krapinsko-zagorske županije. Navedenom Odlukom propisano je da će svoju djelatnost u okviru Doma zdravlja Krapinsko-zagorske županije obavljati 25% ordinacija svake djelatnosti u odnosu na broj ordinacija predviđenih mrežom javne zdravstvene službe, a sukladno članku 103. stavku 3. Zakona o zdravstvenoj zaštiti (Službeni glasnik Krapinsko-zagorske županije, broj 100/18). Naknadnim izmjenama i dopunama Zakona o zdravstvenoj zaštiti (Narodne novine, broj 33/23) gore navedeni članak je promijenjen na način da je propisano kako je Dom zdravlja Krapinsko-zagorske županije obavezan osigurati potreban broj ordinacija za obavljanje svake pojedine djelatnosti iz stavka 2. ovog članka sukladno odluci osnivača.

Kako bi se osigurala stabilnost sustava i kontinuitet pružanja zdravstvene zaštite na primarnoj razini zdravstvene zaštite, predlaže se da postotak ordinacija koje će obavljati djelatnost u okviru Doma zdravlja bude 50% ordinacija za obavljanje svake pojedine djelatnosti u odnosu na ukupan broj ordinacija predviđen mrežom javne zdravstvene službe, izuzev zdravstvene zaštite predškolske djece gdje se u sastavu Doma zdravlja nalazi najmanje 25% ordinacija.

Predloženi postotak ordinacija u sastavu Doma zdravlja i sustavu ordinacija omogućava podjednaku zastupljenost javnih (Dom zdravlja) i privatnih pružatelja usluga (ordinacija) što doprinosi pravednosti i jednakosti u pristupu zdravstvenoj zaštiti, kako njenih korisnika tako i pružatelja usluga. U zdravstvenoj zaštiti predškolske djece omjer je smanjen u korist ordinacija budući da se radi o specifičnoj djelatnosti s izrazitim kadrovskim deficitom i na nacionalnoj razini te s tim povezano omogućavanjem popunjavanja Mreže javne zdravstvene službe i zadržavanjem specijalista pedijatrije na primarnoj razini zdravstvene zaštite na području Krapinsko-zagorske županije. Ovakva raspodjela daje osnovu za daljnje poboljšanje zdravstvenog sustava u skladu s potrebama stanovništva Krapinsko-zagorske županije, pri čemu se osigurava stabilnost, kvaliteta i financijska održivost pružanja zdravstvenih usluga, uz uvažavanje realnih mogućnosti zdravstvenog sustava.

Sukladno svemu navedenom predlaže se županu da utvrdi Prijedlog odluke o izmjeni Odluke o broju ordinacija koje će djelatnost obavljati u okviru Doma zdravlja Krapinsko-zagorske županije i isti, u tekstu u prilogu, uputi Županijskoj skupštini na donošenje.

PROČELNICA
Martina Gregurović Šanjug

Prilog:

1. Odluka o broju ordinacija koje će djelatnost obavljati o okviru Doma zdravlja Krapinsko-zagorske županije (Službeni glasnik Krapinsko-zagorske županije, broj 23/19)
2. Prijedlog Doma zdravlja Krapinsko-zagorske županije
3. Prijedlog zaključka župana
4. Nacrt prijedloga odluke

- odbačenog otpada i provedbi mjera za sprečavanje nepropisnog odbacivanja otpada i mjera za uklanjanje otpada odbačenog u okoliš na području Općine Hrašćina za 2018. godinu 2306
15. Zaključak o usvajanju Izvješća o izvršenju Plana gospodarenja otpadom Općine Hrašćina za 2018. godinu 2307
16. Zaključak o prihvaćanju financijskog izvještaja i rada Dobrovoljnog vatrogasnog društva Hrašćina Trgovišće 2311
17. Odluka o dodjeli javnih priznanja Općine Hrašćina u 2019. godini 2311

OPĆINA KRAPISNKE TOPLICE**AKTI OPĆINSKOG VIJEĆA**

1. Odluka o pokretanju postupka modernizacije javne rasvjete na području Općine Krapinske Toplice 2311
2. Odluka o izboru članova Savjeta mladih 2311
3. Odluka o subvencioniranju kamata za kredite privatnih iznajmljivača prema programu Hrvatske banke za obnovu i razvoj 2312

OPĆINA MIHOVLJAN**AKTI OPĆINSKOG VIJEĆA**

1. Odluka – pismo namjere 2312
2. Odluka o izmjeni Odluke o izboru Odbora za statut i poslovnik 2313

**KRAPINSKO-ZAGORSKA ŽUPANIJA
AKTI ŽUPANIJSKE SKUPŠTINE**

Na temelju članka 103. stavka 3. Zakona o zdravstvenoj zaštiti („Narodne novine“, broj: 100/18) i članka 17. Statuta Krapinsko-zagorske županije („Službeni glasnik Krapinsko-zagorske županije“, broj 13/01., 5/06., 14/09., 11/13., 26/13.. – pročišćeni tekst i 13/18.), Županijska skupština Krapinsko-zagorske županije na 14. sjednici održanoj dana 05. lipnja 2019. godine donijela je

**ODLUKU O BROJU ORDINACIJA KOJE ĆE
DJELATNOST OBAVLJATI U OKVIRU DOMA
ZDRAVLJA KRAPINSKO – ZAGORSKE
ŽUPANIJE****I.**

Ovom Odlukom određuju se broj ordinacija koje će djelatnost obavljati u okviru Doma zdravlja Krapinsko-zagorske županije iskazan kao postotak od ukupnog broja potrebnih ordinacija prema mreži javne zdravstvene službe.

II.

U okviru zakonom propisanog organizacijskog oblika i djelatnosti doma zdravlja, ovom Odlukom određuje se da će svoju djelatnost u okviru Doma zdravlja Krapinsko-zagorske županije obavljati 25% ordinacija svake djelatnosti u odnosu na broj ordinacija predviđenih mrežom javne zdravstvene službe.

III.

Dom zdravlja Krapinsko-zagorske županije iznimno, za pojedine djelatnosti primarne razine zdravstvene zaštite, može osigurati i veći postotak ordinacija ako obavljanje tih djelatnosti sukladno mreži javne zdravstvene službe nije drugačije organizirano.

IV.

Ova Odluka stupa na snagu osmog dana od dana objave u „Službenom glasniku Krapinsko-zagorske županije“.

KLASA: 500-01/19-01/64

URBROJ: 2140/01-01-19-3

Krapina, 05. lipanj 2019.

PREDSJEDNICA ŽUPANIJSKE SKUPŠTINE

Vlasta Hubicki, dr. vet. med., v.r.

Na temelju članka 106. stavka 3. Zakona o zdravstvenoj zaštiti („Narodne novine“, broj 100/18.) (dalje u tekstu: Zakon) i članka 17. Statuta Krapinsko-zagorske županije („Službeni glasnik Krapinsko-zagorske županije“, broj 13/01., 5/06., 14/09., 11/13., 26/13. – pročišćeni tekst i 13/18.), Županijska skupština Krapinsko-zagorske županije na 14. sjednici održanoj dana 05. lipnja 2019. godine donijela je

ODLUKU**O KRITERIJIMA ZA ODREĐIVANJE
ZAKUPNINE I DAVANJA U ZAKUP
POSLOVNOG PROSTORA DOMA ZDRAVLJA
KRAPINSKO-ZAGORSKE ŽUPANIJE****I.**

Ovom Odlukom utvrđuju se kriteriji za određivanje zakupnine te uvjeti i kriteriji davanja u zakup poslovnog prostora Doma zdravlja Krapinsko-zagorske županije (dalje u tekstu: Doma zdravlja) i to za:

1. poslovni prostor koji Dom zdravlja daje u zakup pravnim i fizičkim osobama za obavljanje zdravstvene djelatnosti u mreži javne zdravstvene službe

2. poslovni prostor koji Dom zdravlja daje u zakup pravnim i fizičkim osobama za obavljanje zdravstvene djelatnosti izvan mreže javne zdravstvene službe

3. poslovni prostor koji Dom zdravlja daje u zakup pravnim i fizičkim osobama za obavljanje nezdravstvene djelatnosti.

II.

Poslovni prostor Dom zdravlja daje u zakup za obavljanje zdravstvene djelatnosti u mreži javne zdrav-



DOM ZDRAVLJA

KRAPINSKO-ZAGORSKE ŽUPANIJE KRAPINSKO - ZAGORSKA ŽUPANIJA

Ulica dr. Mirka Crkvenca 1, 49000 Krapina

Tel: 049 371 324 | Faks: 049 301 418

E-mail: info@dzkzz.hr | www.dzkzz.hr

KLASA: 011-01/24-01/03

URBROJ: 2140-44-01-1-24-1

Krapina, 26. studenoga 2024.

Primljeno: 27.11.2024.		
Klasifikacijska oznaka:	Ustrojstvena jed.	
500-01/24-01/63	09-99	
Urudžbeni broj:	Prilozi	Vrijednost
2140-44-01-1-24-1	2	0,00



KRAPINSKO-ZAGORSKA ŽUPANIJA
Upravni odjel za zdravstvo, socijalnu politiku,
branitelje, civilno društvo i mlade
n/p pročelnice Martine Gregurović Šanjug,
dipl. soc. rad.
Magistratska 1
49000 Krapina

PREDMET: Određivanje broja ordinacija u Domu zdravlja Krapinsko-zagorske županije
sukladno čl. 103. Zakona o zdravstvenoj zaštiti, prijedlog
- dostavlja se

Poštovani,

Trenutno važećom Mrežom javne zdravstvene službe određeno je da na području Krapinsko-zagorske županije mogu poslovati djelatnosti kako slijedi:

- 75 timova obiteljske/opće medicine,
- 67 timova dentalne medicine,
- 8 timova predškolske zdravstvene zaštite,
- 10 timova zdravstvene zaštite žena,
- 7 medicinsko-biokemijskih laboratorija,
- 7 timova medicine rada/rada i sporta.

U ovom trenutku, u sastavu Doma zdravlja nalaze se ordinacije kao slijedi:

- 37 timova obiteljske/opće medicine ili 49,33%
- 17 timova dentalne medicine ili 25,37%,
- 4 tima predškolske zdravstvene zaštite ili 50,00%,
- 8 timova zdravstvene zaštite žena ili 80,00%,
- 5 medicinsko-biokemijskih laboratorija ili 71,43%,
- 0 timova medicine rada/rada i sporta ili 0,00%.

Člankom 103. stavak 3. Zakona o zdravstvenoj zaštiti (NN 100/18) određeno je da je Dom zdravlja obavezan uz odluku osnivača osigurati da u svakoj djelatnosti ima do 25% ordinacija u svom sastavu te je u tom smislu i Krapinsko-zagorska županija dana 5. lipnja 2019. godine donijela Odluku kojom će Dom zdravlja Krapinsko-zagorske županije (dalje u tekstu: Dom

zdravlja) u svakoj djelatnosti imati 25% ordinacija u odnosu na broj ordinacija predviđenih Mrežom javne zdravstvene službe.

Člankom 34. Zakona o izmjenama i dopunama Zakona o zdravstvenoj zaštiti (NN 33/23) izmijenjen je članak 103. Zakona o zdravstvenoj zaštiti na način da je određeno da je Dom zdravlja obavezan osigurati potreban broj ordinacija za obavljanje svake pojedine djelatnosti, sukladno odluci osnivača.

S obzirom na navedeno, Dom zdravlja predlaže da se u sastavu Doma zdravlja, u okviru registrirane djelatnosti, nalazi najmanje 50% ordinacija za obavljanje svake pojedine djelatnosti sukladno Mreži javne zdravstvene službe, izuzev zdravstvene zaštite predškolske djece, gdje se u sastavu Doma zdravlja nalazi najmanje 25% ordinacija.

Predloženi postotak ordinacija u sastavu Doma zdravlja i sustavu ordinacija omogućava podjednaku zastupljenost javnih (Dom zdravlja) i privatnih pružatelja usluga (ordinacija), što doprinosi pravednosti i jednakosti u pristupu zdravstvenoj zaštiti, kako njenih korisnika, tako i pružatelja usluga. U zdravstvenoj zaštiti predškolske djece omjer je smanjen u korist ordinacija budući da se radi o specifičnoj djelatnosti s izrazitim kadrovskim deficitom i na nacionalnoj razini te s tim povezano omogućavanjem popunjavanja Mreže javne zdravstvene službe i zadržavanjem specijalista pedijatrije na primarnoj razini zdravstvene zaštite na području Krapinsko-zagorske županije.

Ovakva raspodjela daje osnovu za daljnje poboljšanje zdravstvenog sustava u skladu s potrebama građana Krapinsko-zagorske županije, pri čemu se osigurava stabilnost, kvaliteta i financijska održivost pružanja zdravstvenih usluga, uz uvažavanje realnih mogućnosti zdravstvenog sustava.

S poštovanjem,

Dostaviti:

1. Naslovu
2. Pismohrana



RAVNIŠKA ŽELJICA

Željka Žnidarić, univ.spec.oec.



DOM ZDRAVLJA

KRAPINSKO-ZAGORSKE ŽUPANIJE

Ulica dr. Mirka Crkvenca 1, 49000 Krapina

Tel: 049 371 324 | Faks: 049 301 418

E-mail: info@dzkzz.hr | www.dzkzz.hr

KLASA: 007-05/24-01/26

URBROJ: 2140-44-05-24-4

Krapina, 25. studenoga 2024.


Upravno vijeće Doma zdravlja Krapinsko-zagorske županije na svojoj 47. sjednici održanoj dana 25. studenoga 2024. godine, temeljem članka 24. Statuta Doma zdravlja Krapinsko-zagorske županije broj: 01/1-313/5-2009 od 9. lipnja 2009. godine, na koji je suglasnost dao župan Krapinsko-zagorske županije 24. srpnja 2009. godine, donosi sljedeću

ODLUKU

1. Daje se pozitivno mišljenje na prijedlog Doma zdravlja Krapinsko-zagorske županije, upućen Krapinsko-zagorskoj županiji, o utvrđivanju postotka ordinacija koje će zdravstvenu djelatnost obavljati u sastavu Domu zdravlja Krapinsko-zagorske županije.
2. Predmetni prijedlog čini sastavni dio ove Odluke.

PREDSJEDNICA UPRAVNOG VIJEĆA
Martina Gregurović Šanjug, dipl. soc. rad.





DOM ZDRAVLJA

KRAPINSKO-ZAGORSKE ŽUPANIJE

Ulica dr. Mirka Crkvenca 1, 49000 Krapina

Tel: 049 371 324 | Faks: 049 301 418

E-mail: info@dzkzz.hr | www.dzkzz.hr

STRUČNO VIJEĆE DOMA ZDRAVLJA KRAPINSKO-ZAGORSKE ŽUPANIJE

KLASA: 007-05/24-01/25

URBROJ: 2140-44-06-24-2

Krapina, 21. studenoga 2024.

Temeljem članka 35. Statuta Doma zdravlja KZZ od 9. lipnja 2009.g. i čl. 92. Zakona o zdravstvenoj zaštiti (NN 100/18 i dalje), Stručno vijeće Doma zdravlja KZZ na svojoj 24. sjednici, održanoj 21. studenoga 2024.g. elektroničkim putem, donijelo je sljedeći

ZAKLJUČAK

Daje se pozitivno mišljenje na prijedlog Doma zdravlja Krapinsko-zagorske županije, upućen Krapinsko-zagorskoj županiji, o utvrđivanju postotka ordinacija koje će zdravstvenu djelatnost obavljati u sastavu Domu zdravlja Krapinsko-zagorske županije.

Predmetni prijedlog čini sastavni dio ovog Zaključka.

PREDSJEDNICA STRUČNOG VIJEĆA DOMA ZDRAVLJA KZZ

Ljubica Jurina, dr. med. spec.



**REPUBLIKA HRVATSKA
KRAPINSKO-ZAGORSKA ŽUPANIJA
ŽUPANIJSKA SKUPŠTINA**

KLASA: 500-01/24-01/63

URBROJ: 2140-01-24-4

Krapina, 10. prosinca 2024.

NACRT PRIJEDLOGA

Na temelju članka 103. stavka 4. Zakona o zdravstvenoj zaštiti (Narodne novine, broj 100/18, 125/19, 147/20, 136/21, 119/22, 156/22, 33/23 i 35/24) i članka 17. Statuta Krapinsko-zagorske županije (Službeni glasnik Krapinsko-zagorske županije, broj 13/01, 5/06, 14/09, 11/13, 26/13, 13/18, 5/20, 10/21 i 15/21- pročišćeni tekst) Županijska skupština Krapinsko-zagorske županije na svojoj _____ sjednici, održanoj dana 10. prosinca 2024. godine donosi

O D L U K U

**o izmjeni Odluke o broju ordinacija koje će djelatnost obavljati u okviru Doma zdravlja
Krapinsko-zagorske županije**

I.

U Odluci o broju ordinacija koje će djelatnost obavljati u okviru Doma zdravlja Krapinsko-zagorske županije (Službeni glasnik Krapinsko-zagorske županije, broj 23/19) točka 2. mijenja se i glasi:

„U okviru zakonom propisanog organizacijskog oblika i djelatnosti doma zdravlja, ovom Odlukom odeduje se da će svoju djelatnost u okviru Doma zdravlja Krapinsko-zagorske županije obavljati 50% ordinacija svake djelatnosti u odnosu na broj ordinacija predviđenih mrežom javne zdravstvene službe, izuzev zdravstvene zaštite predškolske djece gdje se u sastavu Doma zdravlja nalazi najmanje 25% ordinacija.“

II.

Ova Odluka stupa na snagu osmi dan od dana objave u Službenom glasniku Krapinsko-zagorske županije.

**PREDSJEDNIK
ŽUPANIJSKE SKUPŠTINE**
Zlatko Šorša

DOSTAVITI:

1. Dom zdravlja Krapinsko-zagorske županije,
Krapina, M.Crkvenca 1,
2. Upravni odjel za zdravstvo, socijalnu politiku,
branitelje, civilno društvo i mlade,
3. Ministarstvo zdravstva, Zagreb, Ksaver 200a,
4. Službeni glasnik Krapinsko-zagorske županije,
5. Za zbirku isprava,
6. Pismohrana.



**REPUBLIKA HRVATSKA
KRAPINSKO-ZAGORSKA ŽUPANIJA
Ž U P A N**

KLASA: 004-06/24-02/05
URBROJ: 2140-02-24-3
Krapina, 28. studeni 2024.

ŽUPANIJSKA SKUPŠTINA

**PREDMET: Prijedlog zaključka o odobravanju Programa rada s financijskim planom
Županijskog savjeta mladih za 2025. godinu**

Na temelju članka 32. Statuta Krapinsko – zagorske županije („Službeni glasnik Krapinsko – zagorske županije“, broj 13/01., 5/06., 14/09., 11/13., 13/18., 5/20., 10/21. i 15/21.- pročišćeni tekst), **župan Krapinsko- zagorske županije** donosi

Z A K L J U Č A K

1. Utvrđuje se Prijedlog zaključka o odobravanju Programa rada s financijskim planom Županijskog savjeta mladih za 2025. godinu.
2. Prijedlog zaključka, Program rada s financijskim planom za 2025. godinu nalaze se u privitku i čine sastavni dio ovog Zaključka, te se upućuju Županijskoj skupštini na razmatranje i odobravanje.
3. Za izvjestitelja po točki 1., a vezano uz točku 2. ovog Zaključka zadužuje se Mihaela Visinski, predsjednica Županijskog savjeta mladih.

Ž U P A N
Željko Kolar

DOSTAVITI:

1. Županijska skupština,
2. Za zbirku isprava,
3. Pismohrana.



**REPUBLIKA HRVATSKA
KRAPINSKO-ZAGORSKA ŽUPANIJA
UPRAVNI ODJEL ZA POSLOVE ŽUPANA I
ŽUPANIJSKE SKUPŠTINE**

KLASA: 004-06/24-02/05

URBROJ: 2140-04-24-2

Krapina, 28. studenog 2024.

**ŽUPAN
ŽUPANIJSKA SKUPŠTINA**

PREDMET: Prijedlog zaključka o odobravanju Programa rada s financijskim planom Županijskog savjeta mladih za 2025. godinu

PRAVNI TEMELJ: Članak 19. Zakona o savjetima mladih («Narodne novine», broj 41/14. i 83/23., dalje u tekstu: Zakon), članak 19. Odluke o osnivanju Županijskog savjeta mladih («Službeni glasnik Krapinsko-zagorske županije», broj 15/14., 23/19. i 42/23., dalje u tekstu: Odluka) i članak 17. Statuta Krapinsko - zagorske županije - redakcijski pročišćeni tekst («Službeni glasnik Krapinsko – zagorske županije», broj 13/01., 5/06., 14/09., 11/13., 13/18., 5/20., 10/21. i 15/21.- pročišćeni tekst)

**NADLEŽNOST ZA
DONOŠENJE:** Županijska skupština

PREDLAGATELJ: Upravni odjel za poslove župana i Županijske skupštine župan
župan Županijskoj skupštini

IZVJESTITELJ: Mihaela Visinski, predsjednica Županijskog savjeta mladih

OBRAZLOŽENJE:

Člankom 19. Zakona o savjetima mladih i člankom 19. Odluke o osnivanju Županijskog savjeta propisano je da savjet mladih donosi program rada i financijski plan savjeta mladih za svaku kalendarsku godinu, koji mora sadržavati sljedeće aktivnosti: sudjelovanje u procesu izrade i praćenju provedbe županijskog programa djelovanja za mlade, konzultiranje s mladima i organizacijama mladih i za mlade o temama bitnima za mlade, suradnju s tijelima Županije u politici za mlade, suradnju s drugim savjetodavnim tijelima mladih u Republici Hrvatskoj i inozemstvu, te ostale aktivnosti važne za rad Savjeta mladih i poboljšanje položaja mladih, a u skladu s propisanim djelokrugom savjeta mladih. Program rada donosi se većinom glasova svih članova Savjeta mladih te se podnosi Županijskoj skupštini na odobravanje. Savjet mladih donosi program rada popraćen financijskim planom te ih podnosi Županijskoj skupštini na odobravanje najkasnije do 30. studenoga tekuće godine za sljedeću kalendarsku godinu.

Temeljem navedenoga, Županijski savjet mladih (dalje u tekstu: Savjet mladih) donio je na 4. sjednici održanoj dana 27. studenog 2024. godine Program rada za 2025. godinu (dalje u tekstu: Program rada) popraćen financijskim planom. Program rada se sastoji od uvodnog dijela, opisa programskih područja, opisa koncepta i načina djelovanja i programskih aktivnosti te Financijskog plana za 2025. godinu.

Programom rada obuhvaćena su programska područja koja su u skladu s Regionalnom strategijom za mlade i sektor mladih Krapinsko – zagorske županije 2023.-2027.: obrazovanje i mobilnost, rad, zapošljavanje i poduzetništvo, zdravlje i sport, demokratsko građanstvo, ljudska prava i kultura mladih.

Djelovanje Savjeta mladih predviđeno je na županijskoj, regionalnoj, nacionalnoj i međunarodnoj razini. Na županijskoj razini planira se suradnja sa Županijskom skupštinom i predstavnicima tijela Krapinsko – zagorske županije, organizacijama civilnog društva i lokalnim savjetima mladih.

Sastavni dio Programa rada za 2025. godinu je i Financijski plan izvršenja Programa rada za 2025. godinu.

Slijedom navedenog, predlaže se županu da razmotri Program rada s financijskim planom Županijskog savjeta mladih za 2025. godinu i isti uputi Županijskoj skupštini na odobranje.

FINANCIJSKA SREDSTVA:

Financijska sredstva potrebna za provođenje aktivnosti iz Programa rada za 2025. godinu planirana su u Prijedlogu proračuna Krapinsko – zagorske županije za 2025. godinu u iznosu od 15.000,00 eura.

PROČELNIK
Karlo Frljužec

Prilozi:

- Program rada s financijskim planom Županijskog savjeta mladih za 2025. godinu,
- Prijedlog zaključka,

ŽUPANIJSKI SAVJET MLADIH

Krapina 27. studeni 2024.

ŽUPANIJSKA SKUPŠTINA

n/p predsjednika
gospodina Zlatka Šorše

Predmet: Program rada i Financijski plan Županijskog savjeta mladih
za 2025. godinu
- na odobravanje, podnosi se

Poštovani,

Sukladno članku 19. Odluke o osnivanju Županijskog savjeta mladih („Službeni glasnik Krapinsko-zagorske županije“, broj 15/14, 23/19 i 42/23.) u prilogu podnosimo Županijskoj skupštini Krapinsko-zagorske županije Program rada i Financijski plan Županijskog savjeta mladih za 2025. godinu, donesene na 4. sjednici Županijskog savjeta mladih održanoj dana 27. studenog 2024. godine, na odobravanje.

S poštovanjem,

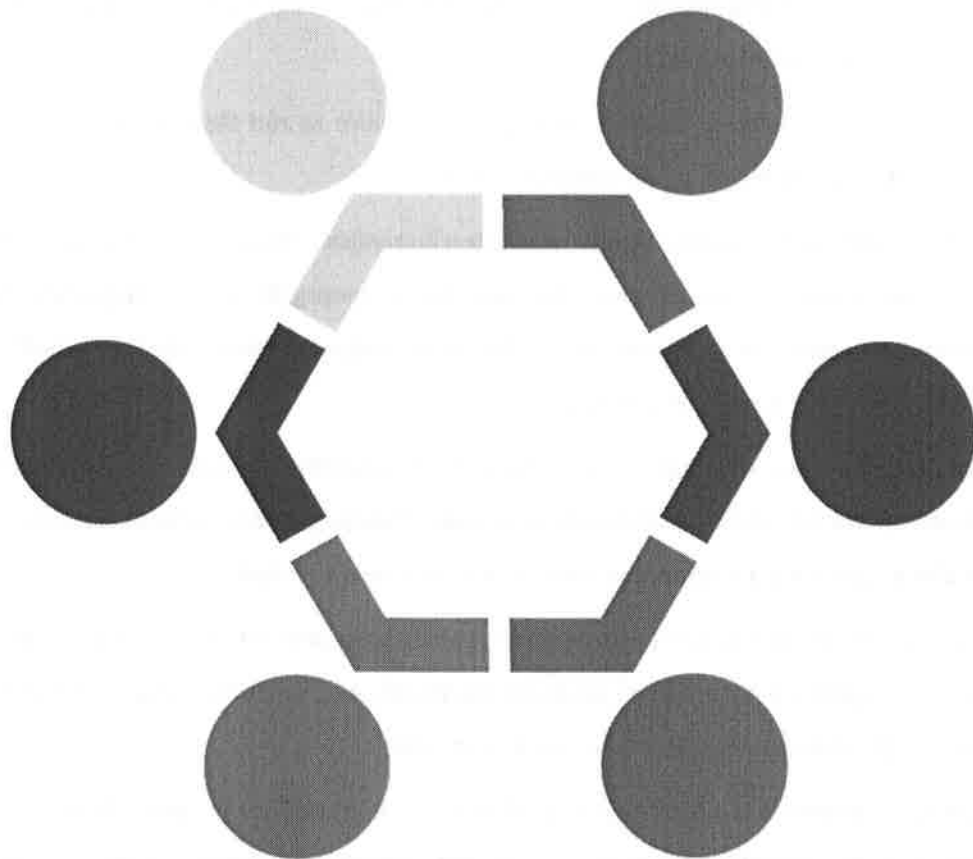
PREDSJEDNICA
ŽUPANIJSKOG SAVJETA MLADIH
Mihaela Visinski

Prilog: kao u tekstu



REPUBLIKA HRVATSKA
KRAPINSKO-ZAGORSKA ŽUPANIJA
ŽUPANIJSKI SAVJET MLADIH

PROGRAM RADA ZA 2025. GODINU



Savjet mladih

Krapinsko-zagorske županije

Na temelju članka 19. Zakona o savjetima mladih (Narodne novine 41/14 i 83/23) i članka 19. Odluke o osnivanju Županijskog savjeta mladih (Službeni glasnik Krapinsko-zagorske županije, broj 15/14, 23/19 i 42/23), Županijski savjet mladih na 4. sjednici održanoj dana 27. studenog 2024. godine donosi

PROGRAM RADA Županijskog savjeta mladih za 2025. godinu

Županijski savjet mladih Krapinsko-zagorske županije (u daljnjem tekstu: Savjet mladih) osnovan je kao savjetodavno tijelo Krapinsko-zagorske županije koje promiče i zagovara prava, potrebe i interese mladih na razini Županije.

Člankom 13. Zakona o savjetima mladih, te člankom 13. Odluke o osnivanju Županijskog savjeta mladih, propisan je djelokrug rada Savjeta mladih:

- raspravlja na sjednicama Savjeta mladih o pitanjima značajnim za rad Savjeta mladih, te o pitanjima iz djelokruga Županijske skupštine koji su od interesa za mlade;
- u suradnji s predsjednikom Županijske skupštine inicira u Županijskoj skupštini donošenje odluka od značaja za mlade, donošenje programa i drugih akata od značenja za unaprjeđivanje položaja mladih na području Županije, raspravu o pojedinim pitanjima od značenja za unaprjeđivanje položaja mladih na području Županije, te način rješavanja navedenih pitanja;
- putem svojih predstavnika sudjeluje u radu Županijske skupštine prilikom donošenja odluka, mjera, programa i drugih akata od osobitog značenja za unaprjeđivanje položaja mladih na Županije davanjem mišljenja, prijedloga i preporuka o pitanjima i temama od interesa za mlade;
- sudjeluje u izradi, provedbi i praćenju provedbe lokalnih programa za mlade, daje pisana očitovanja i prijedloge nadležnim tijelima o potrebama i problemima mladih, a po potrebi predlaže i donošenje programa za otklanjanje nastalih problema i poboljšanje položaja mladih;
- potiče informiranje mladih o svim pitanjima značajnim za unaprjeđivanje položaja mladih, međusobnu suradnju Savjeta mladih u Republici Hrvatskoj, te suradnju i razmjenu iskustava s organizacijama civilnoga društva i odgovarajućim tijelima drugih zemalja;
- potiče mlade na aktivnu participaciju u Županiji te ih prema potrebi poziva na sjednice i uključuje u svoj rad;
- predlaže i daje na odobravanje Županijskoj skupštini program rada popraćen financijskim planom radi ostvarivanja programa rada Savjeta mladih;
- po potrebi poziva predstavnike tijela Županije na sjednice Savjeta mladih;

– potiče razvoj financijskog okvira provedbe politike za mlade i podrške razvoju organizacija mladih i za mlade, te sudjeluje u programiranju prioriteta natječaja i određivanja kriterija financiranja organizacija mladih i za mlade;

– obavlja i druge savjetodavne poslove od interesa za mlade.

U skladu sa člankom 17. Odluke o osnivanju Županijskog savjeta mladih, Savjet mladih može u skladu sa svojim djelokrugom, imenovati svoje stalne i povremene radne skupine za uža područja djelovanja, te organizirati forume, tribine i radionice za pojedine dobne skupine mladih ili srodne vrste problema mladih. U radu Savjeta mladih mogu sudjelovati, bez prava glasa, i stručnjaci iz pojedinih područja vezanih za mlade i rad s mladima.

TEMELJNI DOKUMENTI ZA DJELOVANJE SAVJETA MLADIH:

- 1) Zakon o Savjetima mladih (NN 41/14 i 83/23);
- 2) Odluka o osnivanju Županijskog savjeta mladih (Službeni glasnik Krapinsko-zagorske županije, broj 15/14, 23/19, 42/23);
- 3) Poslovnik o radu Županijskog savjeta mladih (Službeni glasnik Krapinsko-zagorske županije, broj 4/15 i 52/23);
- 4) Regionalna strategija za mlade i sektor mladih KZŽ za razdoblje 2023. – 2027.;
- 5) Strategija razvoja civilnog društva Krapinsko-zagorske županije za razdoblje 2023. – 2027. godine;
- 6) Nacionalni program za mlade za razdoblje 2023. do 2025.;
- 7) Zakon o suzbijanju diskriminacije (NN 85/08, 112/12);
- 8) Europska strategija za mlade od 2019. do 2027.;
- 9) Europska povelja o sudjelovanju mladih u lokalnom i regionalnom životu;
- 10) Europska povelja o informiranju mladih;
- 11) Europska Konvencija za zaštitu ljudskih prava i temeljnih sloboda.

Sastavni dio ovog Programa jest i Financijski plan izvršenja Programa rada Savjeta mladih za 2025. godinu, u kojem su navedene konkretne aktivnosti i potrebna financijska sredstva za njihovu provedbu te ukoliko postoje, sastavni dio ovog Programa čine i popratni prilozi.

Savjet mladih u svom šestom sazivu djeluje u sastavu: Mihaela Visinski, Marko Šošćarić, Ivana Vuzem, Niko Kovačec, Jana Parlaj, Veronika Gajšak, Paola Novak, Ivan Zrinski, Marija Gebert, Lea Beber, Martin Kuharić, Karlo Pasariček, Marta Jagečić, Dorotea Valjak, Dina Šimunić, Leonarda Škreblin.

Program rada Savjeta mladih obuhvaća 4 programska područja koja su u skladu s Regionalnom strategijom za mlade i sektor mladih KZŽ 2023.-2027.:

- Obrazovanje i mobilnost
- Rad, zapošljavanje i poduzetništvo
- Zdravlje i sport
- Demokratsko građanstvo, ljudska prava i kultura mladih.

Savjet mladih Krapinsko-zagorske županije proaktivno će djelovati na umrežavanju i razmjeni iskustava kroz međuregionalnu suradnju. Fokusirat će se na povezivanje s ostalim savjetima mladih, lokalnim i regionalnim vlastima, te sudjelovati u nacionalnim i međunarodnim platformama. Naglasak će biti na sudjelovanju u projektima, konferencijama i okruglim stolovima, posebice u regijama s kojima županija ima potpisane sporazume o suradnji. Cilj ovih aktivnosti je kontinuirano unapređivanje programa i pronalaženje učinkovitih rješenja za izazove mladih.

PROGRAMSKA PODRUČJA

1. OBRAZOVANJE I MOBILNOST

Obrazovanje provedeno kroz formalne i neformalne oblike i koncept cjeloživotnog učenja ključ je dugoročne društvene stabilnosti i ekonomskog napretka. Iako je uloga regionalne samouprave u obrazovnom procesu marginalizirana, zbog značajnosti obrazovanja u oblikovanju pojedinca Savjet mladih se u svom djelovanju mora zalagati za razvoj sustava jednakosti šansi u formalnom obrazovanju i težiti afirmaciji neformalnog obrazovanja i cjeloživotnog učenja jer su upravo takve aktivnosti u području rada s mladima komplementarne formalnom obrazovnom procesu: pridonose osobnom i društvenom razvoju mladih, razvoju samopouzdanja, samopoštovanja i kompetencija za uspostavu i izgradnju kvalitetnih osobnih i društvenih odnosa, te osnažuju za aktivno sudjelovanje u društvu i procesima donošenja odluka. Potrebno je jačati STEM vještine te medijsku, informacijsku i financijsku pismenost mladih.

Razvitak građanske kompetencije koja pojedincu osigurava uspješno ispunjavanje građanske uloge potrebno je, osim kvalitetnom provedbom građanskog odgoja i obrazovanja i drugih školskih aktivnosti u formalnom odgojno-obrazovnom sustavu, konstantno nadograđivati kvalitetnim izvannastavnim aktivnostima te podupirati neformalne obrazovne programe koje nude organizacije civilnog društva. Nedostatak građanske kompetencije očituje se u stvaranju novih oblika nasilja, stoga je nužno isticati važnost preventivskih programa, pružati potporu organizacijama civilnog društva koje provode neformalne obrazovne programe usmjerene razvoju kulture nenasilja i kulture ljudskih prava, jačati kulturu nenasilja, jačati sinergiju javnog i

neprofitnog sektora s posebnim naglaskom na neformalno obrazovanje i razvoj područja rada s mladima te poticati raspravu po tim pitanjima. Savjet mladih potiče Krapinsko-zagorsku županiju da i dalje u srednjim školama kojima je osnivač nudi fakultativni predmet Škola i zajednica.

Međunarodna iskustva mladima omogućuju proširivanje vidika, razmjenu primjera dobrih praksi, ali i mogućnost neformalnog obrazovanja. Time se razvijaju interkulturalne kompetencije, potiče se višejezičnost i stječu nove kvalifikacije i postaju konkurentniji na tržištu rada. Također međunarodna suradnja potiče kulturu tolerancije i unaprjeđuje kvalitetu rada organizacija civilnog društva. Potrebno je unaprijediti postojeću mobilnost mladih, dodatno poticati postojeće primjere dobre prakse te time još više povećati mobilnost i međunarodnu suradnju mladih. Poticanjem rasprave na temu mobilnosti, programa Europske unije (Erasmus+ i ESS) za mlade cilj je povećati informiranost, a time i iskorištavanje pruženih mogućnosti.

2. RAD, ZAPOSŁJAVANJE I PODUZETNIŠTVO

Radi olakšanja integracije mladih na tržište rada potrebno je poticati osiguravanje uvjeta za izradu i provedbu programa i edukacija usmjerenih na udruge mladih i za mlade u području tržišta rada, poticati mlade na pronalazak posla, razvitak karijere ili samozapošljavanje, potaknuti sustavno informiranje o zapošljavanju, stručnom usavršavanju i mjerama za zapošljavanje mladih.

Kao socijalna kategorija mladi spadaju u uzdržavani dio populacije koji vlastitim resursima do završetka školovanja i pronalaska zaposlenja/samozapošljavanja ne može osigurati minimalni životni standard. Pritom posebnu pozornost treba obratiti na mlade s invaliditetom ili nekim drugim oblicima posebnih potreba, kao i ostale koji predstavljaju manjinu u društvu (vjerska, spolna, seksualna, rasna i dr.).

Jedan od prioriteta rada Savjeta mladih je zagovaranje politika osamostaljivanja mladih kako bi se smanjio broj mladih koji se nalaze u riziku od socijalne isključenosti koja je ujedno i problem nepovjerenja mladih u institucije te njihovog nezadovoljstva i manjka društveno političke participacije.

3. ZDRAVLJE I SPORT

Usvajanjem zdravih navika i aktivnog načina života mladih osigurava se i kvalitetniji životni standard, prevencija ovisnosti i općenito odgovornije ponašanje, pa je mladima potrebna intenzivnija zdravstvena edukacija i savjetovanje. U usvajanju životnih navika osobitu ulogu imaju društveni utjecaji, stoga ih je potrebno konstantno osnaživati u kreiranju zdravije zajednice: osvijestiti ih na rizična zdravstvena ponašanja, poticati ih na odgovornost prema vlastitom zdravlju i zdravlju zajednice, te poticati zajednicu na pružanje

podrške i pomoći bolesnim mladim osobama. Potrebno je kroz sustave javno zdravstvene zaštite na području Krapinsko-zagorske županije omogućiti mladima mogućnost informiranja, ali i pregleda na zarazne spolne bolesti koje često pogađaju mladu populaciju. Također, izuzetna je važnost podrška mentalnom zdravlju mladih te osiguravanje adekvatne savjetodavne podrške mladima s problemima mentalnog zdravlja. Mlade treba poticati na bavljenje sportom, treba povećati dostupnost sportskih objekata, a u školama poticati zdraviju prehranu.

4. DEMOKRATSKO GRAĐANSTVO, LJUDSKA PRAVA I KULTURA MLADIH

Mladi trebaju biti osnaženi u ulozi ravnopravnih sudionika u odlučivanju kroz društveno i političko sudjelovanje, udruge, neformalne grupe i inicijative posvećene lokalnim problemima, kako bi se i na taj način povećalo povjerenje mladih prema demokratskim institucijama. S toga je potrebno sustavno poticati edukacije Vijeća učenika, studentskih zborova te mladih unutar udruga. Također, potrebno je jače umrežavanje savjeta mladih s područja Krapinsko-zagorske županije i poticanje na osnivanje savjeta mladih na područjima županije u jedinicama lokalne samouprave koje još nemaju osnovan savjet mladih.

Kultura značajno doprinosi formiranju identiteta, osjećaju pripadnosti pojedinaca zajednici i konstrukciji društvenih vrijednosti. Ona nije samo važan aspekt provođenja slobodnog vremena, nego i način djelovanja mladih kao samostalnih aktera u proizvodnji kulturnih sadržaja od interesa za opće i javno dobro. Savjet mladih u tom smislu treba poticati interakciju, podržavanje i priznavanje kulture mladih, povećanje broja i raznolikosti kulturnih sadržaja, olakšavanje mladima pristup kulturi i kulturnim sadržajima kao i veću zastupljenost kulture mladih prilikom dodjeljivanja pomoći kulturnim i medijskim programima, te aktivnostima u kulturi. Potrebno je povećati ekološku osviještenost, važnost održivog razvoja, osnažiti mlade s invaliditetom, jačati kulturu nenasilja i suzbijanje seksizma, rasizma, homofobije i ksenofobije te poticati razvoj volonterstva.

Volonterski rad mladih pridonosi adekvatnom sudjelovanju mladih u društvenom razvoju i razvoju solidarnosti te je osobito važno područje za stjecanje radnog iskustva i vještina. U raspravama po tom pitanju potrebno je staviti naglasak na stvaranje poticajne atmosfere i poboljšanje materijalnih preduvjeta za osmišljavanje i provedbu aktivnosti koje bi bile usmjerene na informiranje i organiziranje mladih, te dostupnost adekvatnih prostora kao jednim od pretpostavki za aktiviranje mladih u društvu.

KONCEPT, NAČIN DJELOVANJA I PROGRAMSKE AKTIVNOSTI

ŽUPANIJSKA RAZINA

Suradnja sa Županijskom skupštinom i predstavnicima tijela Županije

- Šesti saziv Savjeta mladih raditi će po konceptu „programskih aktivnosti“. Pozivi na programske aktivnosti također će se upućivati predstavnicima tijela Županije. Savjet će održati minimalno četiri sjednice.
- Ovom Savjetu temeljni dokument za programske aktivnosti biti će Regionalna strategija za mlade i sektor mladih KZŽ 2023. – 2027.
- Programske aktivnosti koje će se održavati su:
 - Informiranje mladih u Krapinsko-zagorskoj županiji
 - Aktivno sudjelovanje mladih u društvu, volonterski rad i politička participacija mladih
 - Jačanje kapaciteta jedinica lokalne i regionalne samouprave i organizacija civilnog društva
 - Poticanje općina i gradova Krapinsko-zagorske županije na osnivanje Savjeta mladih
 - Demokratsko građanstvo, ljudska prava i održivi razvoj
 - Socijalna politika
 - Suradnja sa savjetodavnim tijelima mladih u RH i inozemstvu

Programske aktivnosti ostvarit će se kroz provedbu informativnih radionica, edukacija, prijedlozima za provedbu javnih politika prema mladima i za mlade, interaktivnim i neformalnim metodama rada s mladima te će se programske aktivnosti provoditi u suradnji sa Županijskom skupštinom, Upravnim odjelima Županije, radnim i savjetodavnim tijelima Krapinsko-zagorske županije, organizacijama civilnog društva, obrazovnim institucijama, javnim ustanovama, centrima za mlade i klubovima za mlade na području Krapinsko-zagorske županije, suradnjom s jedinicama lokalne samouprave kao i suradnjom ostalih relevantnih dionika u području rada s mladima i za mlade.

Savjet mladih poseban naglasak stavit će na sljedeće aktivnosti:

- Obilježavanje Međunarodnog dana borbe protiv homofobije, bifobije i transfobije (IDAHOBIT)
- Obilježavanje Međunarodnog dana mladih
- Obilježavanje Međunarodnog dana borbe protiv AIDS-a
- Obilježavanje Međunarodnog dana demokracije

- Obilježavanje Međunarodnog dana borbe protiv nasilja nad ženama
 - Održavanje web stranice Savjeta mladih
 - Podrška provedbi Javnog poziva za prijavu prijedloga za Participativni proračun za mlade
- Osim na sjednicama, Savjet mladih će, ovisno o temama dnevnog reda sjednice Županijske skupštine i potrebi za raspravom o temama od interesa za mlade, organizirati sjednice Savjeta mladih nakon primitaka materijala za sjednicu Županijske skupštine i po mogućnosti donositi mišljenja, prijedloge i preporuke o pitanjima i temama od interesa za mlade, također nakon izlaganja stručnih govornika, iznesenih općih podataka, statistike i ostalih pokazatelja o određenoj tematici.
- Članovi Savjeta mladih aktivno će sudjelovati na sjednicama Županijske skupštine, u radu odbora koje imenuje Županijska skupština, te ostalim tijelima koja djeluju u okviru Krapinsko-zagorske županije koja razmatraju pitanja od interesa za mlade, prema principu podjele odgovornosti članovima u radu svakog radnog tijela zasebno. Savjet mladih ostavlja mogućnost promjene odluka.

Savjet mladih u slučaju potrebe ostavlja mogućnost izmjene lokacije održavanja pojedinih sjednica i programskih aktivnosti.

- Osim sjednica, Savjet mladih Krapinsko-zagorske županije provodit će i informiranje javnosti o posebnim temama bitnim za mlade te obilježavanje međunarodnih i drugih dana prigodnim aktivnostima

Suradnja s lokalnim Savjetima mladih u Županiji:

- Uspostavljanje i kontinuirana komunikacija, te podrška u radu članovima lokalnih Savjeta mladih. U svrhu uspostavljanja kontinuirane komunikacije, podrške, razmjene primjera dobre prakse, problema i potreba mladih s područja Krapinsko-zagorske županije, jednom godišnje održat će se neki oblik susreta/radnog sastanka/koordinacije savjeta mladih s područja Krapinsko-zagorske županije.

REGIONALNA I NACIONALNA RAZINA

- Aktivnosti na regionalnoj i nacionalnoj razini zaduženje su predsjednika Savjeta mladih Krapinsko-zagorske županije, a po potrebi predsjednik će zadužiti odgovorne osobe. S ciljem približavanja koncepta rada Savjeta mladih drugim Savjetima mladih te koordiniranja zagovaračkih aktivnosti Savjeta mladih na nacionalnoj razini, planiramo sudjelovanje na sastancima na regionalnoj i nacionalnoj razini.

MEĐUNARODNA SURADNJA

- Aktivnosti na međunarodnoj razini primarno su zaduženje predsjednika Savjeta mladih, a po potrebi predsjednik će zadužiti odgovorne osobe. S ciljem efikasnijeg i šireg pristupa aktualnim primjerima dobre prakse u području politika za mlade više će se pridavati pozornost edukacijama/treninzima transnacionalne suradnje (TCA) Agencije za mobilnost i programe Europske unije kao i treninzima/edukacijama koji su namijenjeni za osobe koje rade s mladima (youthworker), predstavnicima mladih (youth leader), organizacijama civilnog društva i sl. putem Salto-Youth platforme.

INFORMIRANJE O RADU SAVJETA MLADIH

- Informiranje o radu Savjeta mladih sudjelovanjem na događanjima, priopćenjima u medijima i društvenim mrežama.

Formiranjem kritičkog stava na temelju stručnih izlaganja i općih podataka, inovativnim i kreativnim pristupom rješavanju problema, kao i angažmanom u radnim tijelima Županijske skupštine, te u procesima donošenja odluka i kreiranja javnih politika, Savjet mladih želi biti aktivan zagovornik prava, potreba i interesa mladih na razini Županije. Kontinuiranom podrškom i motivacijom lokalnih Savjeta mladih cilj nam je stvoriti proaktivnu snagu mladih koja će zahvaljujući međusobnoj razmjeni iskustava i komunikaciji biti prepoznatljiv pokretački element u donošenju odluka od potreba i interesa svih mladih na području Županije.

Izrazi koji se koriste u ovom Programu rada, a koji imaju rodno značenje, koriste se neutralno i odnose se jednako na muški i ženski spol.

Programske aktivnosti koje se ne realiziraju u 2025. godini mogu se prenijeti u Program rada za narednu godinu. Savjet mladih Krapinsko-zagorske županije zadržava pravo izmjene ovog Programa sukladno potrebama i novonastalim okolnostima koje mogu utjecati na realizaciju Programa.

Program rada Savjeta mladih za 2025. godinu podnosi se na odobravanje Županijskoj skupštini te se po odobravanju istog objavljuje u Službenom glasniku Krapinsko-zagorske županije.

Predsjednica Savjeta mladih
Krapinsko-zagorske županije

Mihaela Visinski





REPUBLIKA HRVATSKA
KRAPINSKO - ZAGORSKA ŽUPANIJA
ŽUPANIJSKI SAVJET MLADIH

Krapina, 27. studenog 2024.

PREDMET: Predviđeni troškovi izvršenja Programa rada za 2025. godinu

1. Naknade putnih troškova, dnevnica i ostalih pripadajućih troškovi članova/članica Savjeta mladih

1.1 Redovne sjednice i rad Savjeta mladih, edukacije, treninzi, sastanci
i sl. 6.000,00 EUR

2. Organizacija konferencija, predavanja, tribina

2.1 Programske aktivnosti 7.000,00 EUR

2.2 Održavanje web stranice 1.000,00 EUR

3. Ostali nespomenuti troškovi 1.000,00 EUR

UKUPNO: 15.000,00 EUR

PREDSJEDNICA ŽUPANIJSKOG SAVJETA MLADIH

Mihaela Visinski



**REPUBLIKA HRVATSKA
KRAPINSKO-ZAGORSKA ŽUPANIJA
ŽUPANIJSKA SKUPŠTINA**

KLASA: 004-06/24-02/05
URBROJ: 2140-01-24-4
Krapina, 10. prosinca 2024.

Na temelju članka 19. Zakona o savjetima mladih («Narodne novine», broj 41/14. i 83/23.), članka 19. Odluke o osnivanju Županijskog savjeta mladih («Službeni glasnik Krapinsko-zagorske županije», broj 15/14., 23/19. i 42/23.) i članka 17. Statuta Krapinsko-zagorske županije („Službeni glasnik Krapinsko – zagorske županije“ broj 13/01., 5/06., 14/09., 11/13., 13/18., 5/20., 10/21. i 15/21.- pročišćeni tekst), Županijska skupština Krapinsko-zagorske županije na 20. sjednici održanoj dana 10. prosinca 2024. godine donijela je

ZAKLJUČAK

o odobravanju Programa rada s financijskim planom Županijskog savjeta mladih za 2025. godinu

I.

Odobrava se Programa rada s financijskim planom Županijskog savjeta mladih za 2025. godinu donesen na 4. sjednici Županijskog savjeta mladih održanoj dana 27. studenog 2024. godine.

II.

Programa rada s financijskim planom Županijskog savjeta mladih za 2025. godinu nalazi se u prilogu ovog Zaključka i čini njegov sastavni dio.

**PREDSJEDNIK
ŽUPANIJSKE SKUPŠTINE**
Zlatko Šorša

DOSTAVITI:

1. Županijski savjet mladih,
n/p predsjednice Mihaele Visinski,
2. Upravni odjel za financije i proračun,
3. Upravni odjel za zdravstvo, socijalnu politiku, branitelje,
civilno društvo i mlade,
4. Upravni odjel za poslove župana i Županijske skupštine,
5. «Službeni glasnik Krapinsko-zagorske županije», za objavu,
6. Za Zbirku isprava,
7. Za prilog zapisniku,
8. Pismohrana.



REPUBLIKA HRVATSKA
KRAPINSKO-ZAGORSKA ŽUPANIJA
Ž U P A N

KLASA: 620-01/24-01/15
URBROJ: 2140-02-24-02
Krapina, 28. studeni 2024.

ŽUPANIJSKA SKUPŠTINA

**PREDMET: Prijedlog programa javnih potreba u sportu
Krapinsko – zagorske županije za 2025. godinu**

Na temelju članka 32. Statuta Krapinsko-zagorske („Službeni glasnik Krapinsko-zagorske županije“ 13/01., 5/06., 14/09., 11/13., 13/18., 5/20., 10/21. i 15/21.- pročišćeni tekst), **župan Krapinsko-zagorske županije** dana 28. studenog 2024. godine donosi

Z A K L J U Č A K

- 1) Utvrđuje se Prijedlog programa javnih potreba u sportu Krapinsko – zagorske županije za 2025. godinu.
- 2) Prijedlog programa čini sastavni dio ovog Zaključka, te se upućuje Županijskoj skupštini na razmatranje i usvajanje.
- 3) Za izvjestiteljicu se zadužuje Mirjana Smičić Slovenec, pročelnica Upravnog odjela za obrazovanje, kulturu, šport i tehničku kulturu.

Ž U P A N
Željko Kolar

DOSTAVITI:

1. Županijska skupština,
2. Za Zbirku isprava,
3. Pismohrana.



REPUBLIKA HRVATSKA
KRAPINSKO-ZAGORSKA ŽUPANIJA
Upravni odjel za obrazovanje, kulturu, šport
i tehničku kulturu

KLASA: 620-01/24-01/15
URBROJ: 2140-10/1-24-1
Krapina, 27. studeni 2024.

Ž U P A N
ŽUPANIJSKA SKUPŠTINA

PREDMET: Nacrt prijedloga Programa javnih potreba u sportu Krapinsko - zagorske županije za 2025. godinu

PRAVNI TEMELJ: članak 76. stavak 4. Zakona o sportu („Narodne novine“ broj: 141/22) i članak 17. Statuta Krapinsko – zagorske županije („Službeni glasnik Krapinsko-zagorske županije“ broj 13/01., 5/06., 14/09., 11/13., 13/18., 5/20., 10/21. i 15/21.- pročišćeni tekst)

NADLEŽNOST ZA DONOŠENJE: Županijska skupština

PREDLAGATELJ: Upravni odjel za obrazovanje, kulturu, šport i tehničku kulturu

IZVJESTITELJ: Mirjana Smičić Slovenec, pročelnica Upravnog odjela za obrazovanje, kulturu, šport i tehničku kulturu

OBRAZLOŽENJE:

Odredbama članka 75. Zakona o sportu propisan je sadržaj i način definiranja programa javnih potreba u sportu za koje se sredstva osiguravaju iz proračuna jedinica lokalne i područne (regionalne) samouprave. Javne potrebe u sportu su programi, odnosno aktivnosti, poslovi i djelatnosti od značaja za jedinicu samouprave: poticanje i promicanje sporta, provođenje sportskih aktivnosti djece, mladeži i studenata, djelovanje sportskih udruga, sportskih zajednica i saveza, sportska priprema, domaća i međunarodna natjecanja te opća i posebna zdravstvena zaštita sportaša, zapošljavanje osoba za obavljanje stručnih poslova u sportu, sportsko-rekreacijske aktivnosti građana, sportske aktivnosti osoba s teškoćama u razvoju i osoba s invaliditetom.

Programe javnih potreba u sportu sukladno odredbi članka 75. stavka 4. Zakona predlaže sportska zajednica, a programe javnih potreba koji se odnose na provođenje sportskih aktivnosti djece i mladeži nadležnim tijelima za poslove sporta u jedinicama područne (regionalne) samouprave predlažu školski sportski savezi i sportske zajednice.

Športska zajednica Krapinsko-zagorske županije (dalje ŠZ KZŽ) te Županijski školski sportski savez Krapinsko-zagorske županije (dalje ŽŠSS KZŽ) dostavili su Upravnom odjelu za obrazovanje, kulturu, šport i tehničku kulturu Krapinsko-zagorske županije Prijedlog Programa javnih potreba u sportu za 2025. godinu.

Program javnih potreba u sportu donosi predstavničko tijelo jedinica lokalne i područne (regionalne) samouprave zajedno s godišnjim proračunom kojim sukladno članku 75. Zakona osigurava sredstva za zadovoljavanje javnih potreba u sportu.

Sredstvima za zadovoljavanje javnih potreba u sportu raspolaže Sportska zajednica u jedinici lokalne i područne (regionalne) samouprave, odnosno na nivou Krapinsko-zagorske županije Sportska zajednica Krapinsko-zagorske županije i Županijski školski sportski savez Krapinsko-zagorske županije.

Sukladno odredbi članka 75. stavka 6. Zakona Upravni odjel za obrazovanje, kulturu, šport i tehničku kulturu, kao nadležno tijelo za sport, prati i nadzire izvršenje programa financiranja javnih potreba u sportu i prati korištenje i utrošak sredstava za te programe.

Svrha akta koji se upućuje na donošenje Županijskoj skupštini jest u području sporta te školskog sporta na području Županije za 2025. godinu kao osnovne utvrditi sljedeće ciljeve: ulaganje u razvoj i formiranje mladih sportaša i edukaciju stručnih kadrova; poticanje uključivanja u sport djece, mladeži i građana, provođenje sportskih natjecanja učenika osnovnih i srednjih škola.

Nadalje, utvrđuje se i obveza izvršitelja Programa da u rokovima utvrđenim Zakonom o proračunu izvješćuje Županiju o namjenskom utrošku sredstava.

Za realizaciju ovog programa financijska sredstva su osigurana u Proračunu Krapinsko-zagorske županije na pozicijama R 4664 i R 4665 Upravnog odjela za obrazovanje, kulturu, šport i tehničku kulturu u iznosu od 350.000 EUR.

Slijedom navedenoga predlaže se donošenje Programa javnih potreba u sportu u priloženom tekstu.

PROČELNICA
Mirjana Smičić Slovenec

Prilog:

- Nacrt prijedloga Programa javnih potreba u sportu



REPUBLIKA HRVATSKA
KRAPINSKO-ZAGORSKA ŽUPANIJA
ŽUPANIJSKA SKUPŠTINA

NACRT PRIJEDLOGA

KLASA: 620-01/24-01/15
URBROJ: 2140-01-24-03
Krapina,

Na temelju članka 75. stavka 3. Zakona o sportu („Narodne novine“ broj: 141/22) i članka 17. Statuta Krapinsko – zagorske županije („Službeni glasnik Krapinsko-zagorske županije“ broj 13/01., 5/06., 14/09., 11/13., 13/18., 5/20., 10/21. i 15/21.- pročišćeni tekst), **Županijska skupština Krapinsko – zagorske županije** na 20. sjednici održanoj dana _____ 2024. godine donijela je

P R O G R A M
javnih potreba u sportu
Krapinsko – zagorske županije za 2025. godinu

Članak 1.

Programom javnih potreba u sportu Krapinsko – zagorske županije za 2025. godinu (u daljnjem tekstu: „Program“) utvrđuju se sportske aktivnosti, poslovi i djelatnosti od značaja za Krapinsko-zagorsku županiju i to kako slijedi:

- poticanje i promicanje sporta, osobito sporta djece i mladeži,
- provođenje dijela programa tjelesne i zdravstvene kulture djece i mladeži,
- djelovanje sportskih udruga i Zajednice sportskih udruga u Krapinsko-zagorskoj županiji.

Članak 2.

Program predlaže Športska zajednica Krapinsko – zagorske županije i Županijski školski sportski savez Krapinsko zagorske županije (u daljnjem tekstu: „Zajednice“).

Programom Krapinsko – zagorska županija utvrđuje javne potrebe u sportu i za njihovo ostvarenje osigurava financijska sredstva iz svog Proračuna, a sve sukladno Zakonu o sportu.

Članak 3.

Programom je obuhvaćeno financiranje: osnovnih uvjeta za sport i rekreaciju, aktivnosti članica Zajednice (tekuće aktivnosti i sportska natjecanja), sportske manifestacije, troškovi rada Zajednice, te potpore Krapinsko – zagorske županije sportašima za postignute značajne rezultate kroz nabavu opreme i organizaciju prijevoza.

Članak 4.

Za ostvarivanje Programa osiguravaju se financijska sredstva u Proračunu Krapinsko – zagorske županije za 2025. godinu u ukupnom iznosu od 350.000, 00 EUR te se raspoređuju na sljedeći način:

1. Program rada Športske zajednice Krapinsko – zagorske županije: 280.000,00 EUR.

Aktivnosti koje se financiraju kroz Program rada Športske zajednice Krapinsko-zagorske županije
1. Redovit djelatnost članica Zajednice – realizacija PJP u sportu KZZ

2. PJP u plivanju
3. PJP u košarci
4. Ženski nogomet
5. Rad nogometnog instruktora
6. Organizacija Olimpijskog festivala dječjih vrtića
7. Županijske, državne i međunarodne sportske manifestacije
8. Materijalni troškovi Zajednice u realizaciji PJP u sportu KZZŽ
9. Organizacija proglašenja najboljih sportaša Krapinsko-zagorske županije
10. Organizacija godišnje skupštine
11. Organizacija Croatia Word Cup u samostrelu
12. Sufinanciranje programa razvoja sporta od interesa za jedinicu lokalne odnosno područne (regionalne) samouprave Ministarstva turizma i sporta i redovitu djelatnost članica Zajednice
13. Izrada programa i izvješće o realizaciji za MINTS
14. Investicije u streljane

2. Program rada Županijskog školskog sportskog saveza Krapinsko – zagorske županije: 70.000 EUR.

Aktivnosti koje se financiraju kroz rad Županijskog školskog sportskog saveza
1. Organiziranje i provođenje školskih sportskih natjecanja i prvenstava u sportovima: graničar, futsal, košarka, odbojka, rukomet, kros, gimnastika, plivanje, stolni tenis, streljaštvo, šah, tenis
2. Program Univerzalne sportske škole sa ciljem uključivanja djece od šeste do desete godine života u sportske i tjelovježbene aktivnosti, odnosno stvaranje navike svakodnevnoga tjelesnog vježbanja
3. Vježbaonica – projekt namijenjen učenicima od V.-VIII. razreda osnovne škole i učenicima srednjih škola koji nisu uključeni u sustav klupskog sporta. Program se provodi kao dio izvanškolskih sportskih aktivnosti školskih sportskih društava u svrhu povećanja interesa za tjelesnom aktivnošću učenika i osvješćivanja važnosti tjelesnog vježbanja i aktivnosti
4. Program škole plivanja kroz obuku neplivača provodi se s učenicima I.-IV. razreda osnovnih škola kao dio izvanškolskih aktivnosti sa ciljem da djeca nauče plivati bez inzistiranja na plivačkoj tehnici
5. Provođenje edukacijskog programa Vrtim zdravi film u svrhu edukacije učenika sedmih razreda osnovne škole o važnosti pravilne prehrane te bavljenja svakodnevnom tjelesnom aktivnošću. Program se provodi u suradnji s tvrtkom Nestle Adriatic d.o.o. uz potporu Ministarstva zdravstva, Ministarstva turizma i sporta, Agencije za odgoj i obrazovanje i Hrvatskog zavoda za javno zdravstvo
6. Provođenje projekta Fotograf-novinar kroz koji se popularizira školski sport među učenicima uz uključivanje učenika s teškoćama u razvoju u procese provođenja Županijskih školskih sportskih natjecanja na način da fotografiraju sportska natjecanja te kroz navedenu aktivnost proširuju znanja iz područja fotografiranja i novinarstva povezanog sa sportom
7. Provođenje programa Volonter putem kojeg učenici volonteri sudjeluju u organizaciji Županijskog školskog sportskog saveza na način da se uključuju u organizaciju i vođenje pomoćnih sudačkih poslova (zapisničar, mjerilac vremena) te organizacijskih poslova u školi domaćinu određenog natjecanja sa svrhom popularizacije školskog sporta i promocije školskih sportskih natjecanja među učenicima

Članak 5.

Športska zajednica Krapinsko – zagorske županije provodi Program rada u suradnji sa svojim članicama i pruža im materijalnu i nematerijalnu podršku. Radi sufinanciranja članica, Zajednica objavljuje Javni poziv te dodjeljuje financijska sredstva i nematerijalnu podršku u skladu s Uredbom o kriterijima, mjerilima i postupcima financiranja i ugovaranja programa i projekata od interesa za opće dobro koje provode Udruge („Narodne novine“ 26/15, 37/21) i internim Pravilnikom o financiranju programa i projekata, a u skladu s Financijskim planom za 2025. godinu i Planom rada za 2025. godinu. Planirana sredstva se Zajednici dodjeljuju na temelju Ugovora o izravnoj dodjeli.

Županijski školski sportski savez Krapinsko – zagorske županije provodi Program rada prema propozicijama adekvatnog državnog saveza. Prema afinitetima i interesu svih osnovnih i srednjih škola, u suradnji sa školskim sportskim klubovima tijekom školske godine organizira sportska natjecanja učenika. Planirana sredstva se Županijskog školskog saveza Krapinsko – zagorske županije dodjeljuju na temelju Ugovora o izravnoj dodjeli.

Sredstva predviđena točkom 3. članka 4. ovog Programa uspješnim sportašima i sportskim klubovima, po osnovi zahtjeva, zaključkom izvršnog tijela (župana) dodjeljuju se posredno, kupnjom određene opreme ili nabavkom usluge (npr. prijevoza na sportska natjecanja).

Članak 6.

Ugovorom o izravnoj dodjeli sredstava iz članka 5. stavka 1. i 2. ovog Programa Krapinsko-zagorska županija s korisnicima sredstava definira sva prava, obaveze i odgovornosti vezane uz dodijeljena sredstva iz proračuna Krapinsko – zagorske županije, uz poštivanje osnovnih standarda financiranja vezanih uz planiranje financijskih sredstava, trošenje, daljnju raspodjelu, ugovaranje, praćenje financiranja, javno objavljivanje i izvještavanje.

Članak 7.

Ovaj Program objavit će se u „Službenom glasniku Krapinsko – zagorske županije“.

**PREDSJEDNIK
ŽUPANIJSKE SKUPŠTINE**
Zlatko Šorša

DOSTAVITI:

- 1) Upravni odjel za obrazovanje, kulturu, šport i tehničku kulturu,
- 2) Upravni odjel za financije i proračun,
- 3) „Službeni glasnik Krapinsko-zagorske županije“, za objavu,
- 4) Za Zbirku isprava,
- 5) Pismohrana.



REPUBLIKA HRVATSKA
KRAPINSKO-ZAGORSKA ŽUPANIJA
Ž U P A N

KLASA: 630-02/24-01/02
URBROJ: 2140-02-24-2
Krapina, 28. studeni 2024.

ŽUPANIJSKA SKUPŠTINA

**PREDMET: Prijedlog programa javnih potreba u tehničkoj kulturi
Krapinsko – zagorske županije za 2025. godinu**

Na temelju članka 32. st. 1. al. 4. Statuta Krapinsko-zagorske županije („Službeni glasnik Krapinsko-zagorske županije“ 13/01., 5/06., 14/09., 11/13., 13/18., 5/20., 10/21. i 15/21.- pročišćeni tekst), **župan Krapinsko-zagorske županije** dana 28. studenog 2024. godine donosi

Z A K L J U Č A K

- 1) Utvrđuje se Prijedlog programa javnih potreba u tehničkoj kulturi Krapinsko – zagorske županije za 2025. godinu.
- 2) Prijedlog programa čini sastavni dio ovog Zaključka, te se upućuje Županijskoj skupštini na razmatranje i usvajanje.
- 3) Za izvjestiteljicu se zadužuje Mirjana Smičić Slovenec, pročelnica Upravnog odjela za obrazovanje, kulturu, šport i tehničku kulturu.

Ž U P A N
Željko Kolar

DOSTAVITI:

1. Županijska skupština,
2. Za Zbirku isprava,
3. Pismohrana.



REPUBLIKA HRVATSKA
KRAPINSKO-ZAGORSKA ŽUPANIJA
Upravni odjel za obrazovanje, kulturu, sport
i tehničku kulturu

KLASA: 630-02/24-01/02
URBROJ: 2140-10/1-24-1
Krapina, 27. studeni 2024.

Ž U P A N
ŽUPANIJSKA SKUPŠTINA

PREDMET: Nacrt prijedloga Programa javnih potreba u tehničkoj kulturi Krapinsko-zagorske županije za 2025. godinu

PRAVNI TEMELJ: članak 20. stavak 2. Zakona o tehničkoj kulturi («Narodne novine» broj 76/93, 11/94 i 38/09) i članak 17. Statuta Krapinsko – zagorske županije («Službeni glasnik Krapinsko-zagorske županije» broj 13/01., 5/06., 14/09., 11/13., 26/13. - pročišćeni tekst, 13/18. i 5/20.)

NADLEŽNOST ZA DONOŠENJE: Županijska skupština

PREDLAGATELJ: Upravni odjel za obrazovanje, kulturu, šport i tehničku kulturu

IZVJESTITELJ: Mirjana Smičić Slovenec, pročelnica Upravnog odjela za obrazovanje, kulturu, šport i tehničku kulturu

OBRAZLOŽENJE:

Odredbama članka 20. stavka 2. Zakona o tehničkoj kulturi propisano je da programe javnih potreba u tehničkoj kulturi donosi predstavničko tijelo županije na prijedlog župana, a u skladu s osiguranim sredstvima u proračunu.

Na osnovi Zakona, javne potrebe jedinica lokalne samouprave u tehničkoj kulturi za koje se sredstva osiguravaju iz proračuna, su aktivnosti i djelatnosti od lokalnog značenja koje one utvrde kao svoje javne potrebe u svezi sa djelovanjem zajednica i saveza tehničke kulture te udruga tehničke kulture.

Zajednica tehničke kulture Krapinsko-zagorske županije (dalje u tekstu: Zajednica) dostavila je Upravnom odjelu za obrazovanje, kulturu, šport i tehničku kulturu Krapinsko-zagorske županije koji sukladno Zakonu raspolaže sredstvima proračuna za financiranje javnih potreba u tehničkoj kulturi, prijedlog Programa javnih potreba u tehničkoj kulturi Krapinsko-zagorske županije za 2025. godine. Prijedlog tog Programa sastavni je dio ovog obrazloženja i dostavlja se u prilogu. Prijedlog programa odnosi se na aktivnosti, poslove i djelatnosti u tehničkoj kulturi koje su od županijskog značenja.

Sukladno planiranim sredstvima u proračunu Krapinsko-zagorske županije za 2025. godinu, predlaže se donošenje Programa javnih potreba u tehničkoj kulturi Krapinsko-zagorske županije za 2025. godinu u iznosu od 10.620,00 EUR koje će se financirati iz Proračuna županije sukladno potpisanom ugovoru. Programom se utvrđuje i obveza Zajednice da u rokovima utvrđenim Zakonom o proračunu izvješćuje Krapinsko-zagorsku županiju o namjenskom utrošku sredstava.

Za potrebu provedbe ovog Programa financijska sredstva su osigurana u proračunu Krapinsko-zagorske županije na poziciji R 4663 iznosom od 10.620,00 EUR.

Slijedom navedenoga predlaže se donošenje Programa javnih potreba u tehničkoj kulturi u priloženom tekstu.

PROČELNICA

Mirjana Smičić Slovenec

Prilog:

- Nacrt prijedloga Programa javnih potreba u tehničkoj kulturi



REPUBLIKA HRVATSKA
KRAPINSKO-ZAGORSKA ŽUPANIJA
ŽUPANIJSKA SKUPŠTINA

KLASA: 630-02/24-01/02

URBROJ: 2140-01-24-3

Krapina,

NACRT PRIJEDLOGA

Na temelju članka 20. stavka 2. Zakona o tehničkoj kulturi («Narodne novine» broj 76/93., 11/94. i 38/09.) i članka 17. Statuta Krapinsko – zagorske županije („Službeni glasnik Krapinsko-zagorske županije“ 13/01., 5/06., 14/09., 11/13., 13/18., 5/20., 10/21. i 15/21.-pročišćeni tekst), **Županijska skupština Krapinsko – zagorske županije** na 20. sjednici održanoj dana _____ 2024. godine donijela je

P R O G R A M
javnih potreba u tehničkoj kulturi
Krapinsko – zagorske županije za 2025. godinu

Članak 1.

Program javnih potreba u tehničkoj kulturi Krapinsko – zagorske županije za 2025. godinu (u daljnjem tekstu: «Program») polazi od činjenice da je tehnička kultura danas izuzetno značajna za razvoj i život svakog pojedinca i time cjelokupne društvene zajednice. Programi i djelatnosti tehničke kulture važan su izvor vještina, znanja i sposobnosti za svakodnevni život, a pogotovo za djecu i mlade. Stoga je cilj ovog Programa, kroz rad udruga civilnog društva i pojedinaca, osigurati sadržaje kojima će nadopuniti i proširiti redovite školske programe i tako pridonijeti zadovoljavanju njihovih različitih interesa, a osobito: nadopuniti i osuvremeniti znanja djece i mladih, omogućiti kvalitetnije provođenje slobodnog vremena, poticati inventivnost i kreativnost, unapređivati kvalitetu svakodnevnog življenja, poticati timski rad i uspjeh, omogućiti upotrebu najsuvremenijih tehničko-tehnoloških dostignuća.

Članak 2.

Programom se utvrđuju aktivnosti, poslovi i djelatnosti u tehničkoj kulturi od značaja za Krapinsko– zagorsku županiju, kao i za njegovu promociju na svim razinama te se stvaraju uvjeti za zadovoljavanje potreba kroz sljedeće aktivnosti:

- odgoj, obrazovanje i osposobljavanje djece, mladih i odraslih za stjecanje tehničkih, tehnoloških i informatičkih znanja i vještina koje provode članice Zajednice tehničke kulture Krapinsko – zagorske županije,
- odgoj, obrazovanje i osposobljavanje darovite djece i djece s teškoćama u razvoju za stjecanje tehničkih, tehnoloških i informatičkih znanja i vještina,
- prekvalifikacija i dokvalifikacija voditelja u području tehničke kulture,
- poticanje i promidžba tehničke kulture, a osobito tehničko-tehnoloških inovacija,
- redovne djelatnosti strukovnih udruga,
- dodjela nagrade i priznanja za tehnička postignuća,
- organiziranje značajnih nacionalnih i međunarodnih priredbi.

Članak 3.

Cilj donošenja Programa je sufinanciranje javnih potreba u tehničkoj kulturi Krapinsko-zagorske županije, koje javne potrebe čine poglavito sljedeće aktivnosti, poslovi i djelatnosti:

- ulaganje u razvoj tehničke kulture,
- poticanje tehničkog odgoja i obrazovanja,
- ulaganje u razvoj natjecanja sudionika u tehničkoj kulturi,
- očuvanje postojeće kvalitete tehničke kulture, a posebno onog dijela koji značajno doprinosi promidžbi Krapinsko-zagorske županije na nacionalnoj i međunarodnoj razini,

Djelatnostima iz stavka 1. ovog članka ostvaruju se temeljni ciljevi: razvitak i promidžba tehničke kulture, potiče se stvaralački i znanstveni rad te tehnički odgoj i obrazovanje.

Članak 4.

Financijska sredstva za ostvarivanje javnih potreba u tehničkoj kulturi u 2025. godini osiguravaju se u Proračunu Krapinsko – zagorske županije za 2025. godinu u ukupnom iznosu 10.620,00 EUR.

Sredstva iz stavka 1. ovog članka Krapinsko – zagorska županija dodjeljuje Zajednici tehničke kulture Krapinsko – zagorske županije (dalje u tekstu: Zajednica) na temelju ugovora o izravnoj dodjeli sredstava, u skladu s Uredbom o kriterijima, mjerilima i postupcima financiranja i ugovaranja programa i projekata od interesa za opće dobro koje provode udruge («Narodne novine» 26/15).

Članak 5.

Zajednica tehničke kulture svojim članicama pruža materijalnu i nematerijalnu podršku. Vezano uz sufinanciranje članica, Zajednica objavljuje Javni poziv te dodjeljuje financijska sredstva i nematerijalnu podršku članicama u skladu s Uredbom o kriterijima, mjerilima i postupcima financiranja i ugovaranja programa i projekata od interesa za opće dobro koje provode Udruge i internim Pravilnikom o financiranju programa i projekata, a u skladu s Financijskim planom Zajednice za 2025. godinu i Planom rada Zajednice za 2025. godinu.

Članak 6.

Ugovorom iz članka 4. stavka 2. ovog Programa definiraju se konkretne aktivnosti na koje će se dodijeljena sredstva utrošiti, te propisane procedure vezane za standard financiranja (planiranje financijskih sredstava, ugovaranje, praćenje financiranja, javno objavljivanje i izvještavanje).

Članak 7.

Zajednica o svom radu i realizaciji dodijeljenih sredstava podnosi Krapinsko – zagorskoj županiji izvješća, sve sukladno ugovoru iz članka 4. stavka 2. ovog Programa.

Članak 8.

Ovaj Program objavit će se u „Službenom glasniku“ Krapinsko – zagorske županije.

**PREDSJEDNIK
ŽUPANIJSKE SKUPŠTINE
Zlatko Šorša**

DOSTAVITI:

- 1) Upravni odjel za obrazovanje, kulturu, šport i tehničku kulturu,
- 2) Upravni odjel za financije i proračun,
- 3) Službeni glasnik Krapinsko-zagorske županije, za objavu,
- 4) Za Zbirku isprava,
- 5) Pismohrana.